



# **Informe de Estados Financieros 1° Trimestre 2026**

**Secretaría Administrativa**

**Dirección de Planeación y**

**Recursos Financieros**

| Concepto                                                                                                                                                                                                              | 2026                  | 2025                 |
|-----------------------------------------------------------------------------------------------------------------------------------------------------------------------------------------------------------------------|-----------------------|----------------------|
| <b>Ingresos Y Otros Beneficios</b>                                                                                                                                                                                    |                       |                      |
| <b>Ingresos De Gestión</b>                                                                                                                                                                                            | <b>0.00</b>           | <b>0.00</b>          |
| Impuestos                                                                                                                                                                                                             | 0.00                  | 0.00                 |
| Cuotas Y Aportaciones De Seguridad Social                                                                                                                                                                             | 0.00                  | 0.00                 |
| Contribuciones De Mejoras                                                                                                                                                                                             | 0.00                  | 0.00                 |
| Derechos                                                                                                                                                                                                              | 0.00                  | 0.00                 |
| Productos                                                                                                                                                                                                             | 0.00                  | 0.00                 |
| Aprovechamientos                                                                                                                                                                                                      | 0.00                  | 0.00                 |
| Ingresos Por Venta De Bienes Y Servicios                                                                                                                                                                              | 0.00                  | 0.00                 |
| <b>Participaciones, Aportaciones, Convenios, Incentivos Derivados De La Colaboración Fiscal, Fondos Distintos De Aportaciones, Transferencias, Asignaciones, Subsidios Y Subvenciones, Y Pensiones Y Jubilaciones</b> | <b>108,441,731.00</b> | <b>92,541,560.00</b> |
| Participaciones, Aportaciones, Convenios, Incentivos Derivados De La Colaboración Fiscal Y Fondos Distintos De Aportaciones                                                                                           | 0.00                  | 0.00                 |
| Transferencias, Asignaciones, Subsidios Y Subvenciones, Y Pensiones Y Jubilaciones                                                                                                                                    | 108,441,731.00        | 92,541,560.00        |
| <b>Otros Ingresos Y Beneficios</b>                                                                                                                                                                                    | <b>179,290.43</b>     | <b>84,100.05</b>     |
| Ingresos Financieros                                                                                                                                                                                                  | 179,290.43            | 82,370.33            |
| Incremento Por Variación De Inventarios                                                                                                                                                                               | 0.00                  | 0.00                 |
| Disminución Del Exceso De Estimaciones Por Pérdida O Deterioro U Obsolescencia                                                                                                                                        | 0.00                  | 0.00                 |
| Disminución Del Exceso De Provisiones                                                                                                                                                                                 | 0.00                  | 0.00                 |
| Otros Ingresos Y Beneficios Varios                                                                                                                                                                                    | 0.00                  | 1,729.72             |
| <b>Total Ingresos Y Otros Beneficios</b>                                                                                                                                                                              | <b>108,621,021.43</b> | <b>92,625,660.05</b> |
| <b>Gastos Y Otras Perdidas</b>                                                                                                                                                                                        |                       |                      |
| <b>Gastos De Funcionamiento</b>                                                                                                                                                                                       | <b>91,297,075.56</b>  | <b>80,000,008.15</b> |
| Servicios Personales                                                                                                                                                                                                  | 74,812,244.03         | 65,686,525.78        |
| Materiales Y Suministros                                                                                                                                                                                              | 567,569.70            | 196,569.99           |
| Servicios Generales                                                                                                                                                                                                   | 15,917,261.83         | 14,116,912.38        |
| <b>Transferencias, Asignaciones, Subsidios Y Otras Ayudas</b>                                                                                                                                                         | <b>0.00</b>           | <b>0.00</b>          |
| Transferencias Internas Y Asignaciones Al Sector Público                                                                                                                                                              | 0.00                  | 0.00                 |
| Transferencias Al Resto Del Sector Público                                                                                                                                                                            | 0.00                  | 0.00                 |
| Subsidios Y Subvenciones                                                                                                                                                                                              | 0.00                  | 0.00                 |
| Ayudas Sociales                                                                                                                                                                                                       | 0.00                  | 0.00                 |
| Pensiones Y Jubilaciones                                                                                                                                                                                              | 0.00                  | 0.00                 |
| Transferencias A Fideicomisos, Mandatos Y Contratos Análogos                                                                                                                                                          | 0.00                  | 0.00                 |
| Transferencias A La Seguridad Social                                                                                                                                                                                  | 0.00                  | 0.00                 |
| Donativos                                                                                                                                                                                                             | 0.00                  | 0.00                 |
| Transferencias Al Exterior                                                                                                                                                                                            | 0.00                  | 0.00                 |
| <b>Participaciones Y Aportaciones</b>                                                                                                                                                                                 | <b>0.00</b>           | <b>0.00</b>          |
| Participaciones                                                                                                                                                                                                       | 0.00                  | 0.00                 |
| Aportaciones                                                                                                                                                                                                          | 0.00                  | 0.00                 |
| Convenios                                                                                                                                                                                                             | 0.00                  | 0.00                 |
| <b>Intereses, Comisiones Y Otros Gastos De La Deuda Pública</b>                                                                                                                                                       | <b>0.00</b>           | <b>0.00</b>          |
| Intereses De La Deuda Pública                                                                                                                                                                                         | 0.00                  | 0.00                 |
| Comisiones De La Deuda Pública                                                                                                                                                                                        | 0.00                  | 0.00                 |
| Gastos De La Deuda Pública                                                                                                                                                                                            | 0.00                  | 0.00                 |
| Costo Por Coberturas                                                                                                                                                                                                  | 0.00                  | 0.00                 |
| Apoys Financieros                                                                                                                                                                                                     | 0.00                  | 0.00                 |
| <b>Otros Gastos Y Perdidas Extraordinarias</b>                                                                                                                                                                        | <b>2,654,648.63</b>   | <b>2,780,781.04</b>  |
| Estimaciones, Depreciaciones, Deterioros, Obsolescencia Y Amortizaciones                                                                                                                                              | 2,654,648.63          | 2,780,781.04         |
| Provisiones                                                                                                                                                                                                           | 0.00                  | 0.00                 |
| Disminución De Inventarios                                                                                                                                                                                            | 0.00                  | 0.00                 |
| Otros Gastos                                                                                                                                                                                                          | 0.00                  | 0.00                 |
| <b>Inversión Pública</b>                                                                                                                                                                                              | <b>0.00</b>           | <b>0.00</b>          |
| Inversión Pública No Capitalizable                                                                                                                                                                                    | 0.00                  | 0.00                 |
| <b>Total Gastos Y Otras Perdidas</b>                                                                                                                                                                                  | <b>93,951,724.19</b>  | <b>82,780,789.19</b> |
| <b>Resultados del Ejercicio (Ahorro/Desahorro)</b>                                                                                                                                                                    | <b>14,669,297.24</b>  | <b>9,844,870.86</b>  |

Bajo protesta de decir verdad, declaramos que los Estados Financieros y sus notas, son razonablemente correctos y son responsabilidad del emisor.

REVISÓ

C.P. MIGUEL FEDERICO GUTIERREZ  
SUBDIRECTOR DE CONTABILIDAD Y CONTROL

SUPERVISÓ

L.C. FERNANDO CORTES FIGUEROA  
DIRECTOR DE PLANEACION Y RECURSOS FINANCIEROS

AUTORIZÓ

LCDO. LUIS MARTÍN FLORES MEJIA  
SECRETARIO ADMINISTRATIVO

| Concepto                                                                            | 2026                  | 2025                  | Concepto                                                                 | 2026                  | 2025                  |
|-------------------------------------------------------------------------------------|-----------------------|-----------------------|--------------------------------------------------------------------------|-----------------------|-----------------------|
| <b>ACTIVO</b>                                                                       |                       |                       | <b>PASIVO</b>                                                            |                       |                       |
| <b>Activo Circulante</b>                                                            |                       |                       | <b>Pasivo Circulante</b>                                                 |                       |                       |
| Efectivo y Equivalente                                                              | 56,612,776.01         | 47,443,928.42         | Cuentas por Pagar a Corto Plazo                                          | 19,392,931.12         | 19,082,301.93         |
| Derechos a Recibir Efectivo o Equivalentes                                          | 0.00                  | 15,008.84             | Documentos por Pagar a Corto Plazo                                       | 0.00                  | 0.00                  |
| Derechos a Recibir Bienes o Servicios                                               | 0.00                  | 0.00                  | Porción a Corto Plazo de la Deuda Pública a Largo Plazo                  | 0.00                  | 0.00                  |
| Inventarios                                                                         | 0.00                  | 0.00                  | Títulos y Valores a Corto Plazo                                          | 0.00                  | 0.00                  |
| Almacenes                                                                           | 1,812,946.36          | 0.00                  | Pasivos Diferidos a Corto Plazo                                          | 0.00                  | 0.00                  |
| Estimación por Pérdida o Deterioro de Activos Circulantes                           | 0.00                  | 0.00                  | Fondos y Bienes de Terceros en Garantía y/o Administración a Corto Plazo | 0.00                  | 0.00                  |
| Otros Activos Circulantes                                                           | 0.00                  | 0.00                  | Provisiones a Corto Plazo                                                | 20,168,254.95         | 15,217,154.15         |
|                                                                                     |                       |                       | Otros Pasivos a Corto Plazo                                              | 0.00                  | 455,581.48            |
| <b>Total Activo Circulante</b>                                                      | <b>58,425,722.37</b>  | <b>47,458,937.26</b>  | <b>Total Pasivo Circulante</b>                                           | <b>39,561,186.07</b>  | <b>34,755,037.56</b>  |
| <b>Activo No Circulante</b>                                                         |                       |                       | <b>Pasivo No Circulante</b>                                              |                       |                       |
| Inversiones Financieras a Largo Plazo                                               | 0.00                  | 0.00                  | Cuentas por Pagar a Largo Plazo                                          | 0.00                  | 0.00                  |
| Derechos a Recibir Efectivo o Equivalentes a Largo Plazo                            | 0.00                  | 0.00                  | Documentos por Pagar a Largo Plazo                                       | 0.00                  | 0.00                  |
| Bienes Inmuebles, Infraestructura y Construcciones en Proceso                       | 146,501,616.67        | 146,501,616.67        | Deuda Pública a Largo Plazo                                              | 0.00                  | 0.00                  |
| Bienes Muebles                                                                      | 90,630,748.83         | 88,930,466.54         | Pasivos Diferidos a Largo Plazo                                          | 0.00                  | 0.00                  |
| Activos Intangibles                                                                 | 0.00                  | 0.00                  | Fondos y Bienes de Terceros en Garantía y/o Administración a Largo Plazo | 0.00                  | 0.00                  |
| Depreciación, Deterioro y Amortización Acumulada de Bienes                          | (150,475,545.00)      | (140,748,000.07)      | Provisiones a Largo Plazo                                                | 0.00                  | 0.00                  |
| Activos Diferidos                                                                   | 0.00                  | 0.00                  |                                                                          |                       |                       |
| Estimación por Pérdida o Deterioro de Activos no Circulantes                        | 0.00                  | 0.00                  |                                                                          |                       |                       |
| Otros Activos no Circulantes                                                        | 0.00                  | 0.00                  |                                                                          |                       |                       |
| <b>Total Activo No Circulante</b>                                                   | <b>86,656,820.50</b>  | <b>94,684,083.14</b>  | <b>Total Pasivo No Circulante</b>                                        | <b>0.00</b>           | <b>0.00</b>           |
| <b>Total Total Pasivos</b>                                                          |                       |                       |                                                                          | <b>39,561,186.07</b>  | <b>34,755,037.56</b>  |
| <b>HACIENDA PÚBLICA/PATRIMONIO</b>                                                  |                       |                       |                                                                          |                       |                       |
| <b>Hacienda Pública/Patrimonio Contribuido</b>                                      |                       |                       |                                                                          | <b>0.00</b>           | <b>0.00</b>           |
| Aportaciones                                                                        |                       |                       |                                                                          | 0.00                  | 0.00                  |
| Donaciones de Capital                                                               |                       |                       |                                                                          | 0.00                  | 0.00                  |
| Actualización de la Hacienda Pública/Patrimonio                                     |                       |                       |                                                                          | 0.00                  | 0.00                  |
| <b>Hacienda Pública/Patrimonio Generado</b>                                         |                       |                       |                                                                          | <b>105,521,356.80</b> | <b>107,387,982.84</b> |
| Resultados del Ejercicio (Ahorro/ Desahorro)                                        |                       |                       |                                                                          | 14,669,297.24         | 9,844,870.86          |
| Resultados de Ejercicios Anteriores                                                 |                       |                       |                                                                          | 90,852,059.56         | 97,543,111.98         |
| Revalúos                                                                            |                       |                       |                                                                          | 0.00                  | 0.00                  |
| Reservas                                                                            |                       |                       |                                                                          | 0.00                  | 0.00                  |
| Rectificaciones de Resultados de Ejercicios Anteriores                              |                       |                       |                                                                          | 0.00                  | 0.00                  |
| <b>Exceso o Insuficiencia en la Actualización de la Hacienda Pública/Patrimonio</b> |                       |                       |                                                                          | <b>0.00</b>           | <b>0.00</b>           |
| Resultado por Posición Monetaria                                                    |                       |                       |                                                                          | 0.00                  | 0.00                  |
| Resultado por Tenencia de Activos no Monetarios                                     |                       |                       |                                                                          | 0.00                  | 0.00                  |
| <b>Total Total Hacienda Pública/Patrimonio</b>                                      |                       |                       |                                                                          | <b>105,521,356.80</b> | <b>107,387,982.84</b> |
| <b>Total Total Activos</b>                                                          | <b>145,082,542.87</b> | <b>142,143,020.40</b> | <b>Total Total del Pasivo y Hacienda Pública/Patrimonio</b>              | <b>145,082,542.87</b> | <b>142,143,020.40</b> |

Bajo protesta de decir verdad, declaramos que los Estados Financieros y sus notas, son razonablemente correctos y son responsabilidad del emisor.


REVISÓ  
  
 C.P. MIGUEL FEDERICO GUTIERREZ  
 SUBDIRECTOR DE CONTABILIDAD Y CONTROL


SUPERVISÓ  
  
 L.C. FERNANDO CORTES FIGUEROA  
 DIRECTOR DE PLANEACION Y  
 RECURSOS FINANCIEROS


AUTORIZÓ  
  
 LCDO. LUIS MARTIN FLORES MEJIA  
 SECRETARIO ADMINISTRATIVO

| Concepto                                                                                                       | Hacienda Pública / Patrimonio Contribuido | Hacienda Pública / Patrimonio Generado de Ejercicios Anteriores | Hacienda Pública / Patrimonio Generado del Ejercicio | Exceso o Insuficiencia en la Actualización de la Hacienda Pública / Patrimonio | Total                 |
|----------------------------------------------------------------------------------------------------------------|-------------------------------------------|-----------------------------------------------------------------|------------------------------------------------------|--------------------------------------------------------------------------------|-----------------------|
| <b>Hacienda Pública/Patrimonio Contribuido Neto de 2025</b>                                                    | <b>0.00</b>                               |                                                                 |                                                      |                                                                                | <b>0.00</b>           |
| Aportaciones                                                                                                   | 0.00                                      |                                                                 |                                                      |                                                                                | 0.00                  |
| Donaciones de Capital                                                                                          | 0.00                                      |                                                                 |                                                      |                                                                                | 0.00                  |
| Actualización de la Hacienda Pública/Patrimonio                                                                | 0.00                                      |                                                                 |                                                      |                                                                                | 0.00                  |
| <b>Hacienda Pública/Patrimonio Generado Neto de 2025</b>                                                       |                                           | <b>97,543,111.98</b>                                            | <b>9,844,870.86</b>                                  |                                                                                | <b>107,387,982.84</b> |
| Resultados del Ejercicio (Ahorro/Desahorro)                                                                    |                                           |                                                                 | 9,844,870.86                                         |                                                                                | 9,844,870.86          |
| Resultados de Ejercicios Anteriores                                                                            |                                           | 97,543,111.98                                                   |                                                      |                                                                                | 97,543,111.98         |
| Revalúos                                                                                                       |                                           | 0.00                                                            |                                                      |                                                                                | 0.00                  |
| Reservas                                                                                                       |                                           | 0.00                                                            |                                                      |                                                                                | 0.00                  |
| Rectificaciones de Resultados de Ejercicios Anteriores                                                         |                                           | 0.00                                                            |                                                      |                                                                                | 0.00                  |
| <b>Exceso o Insuficiencia en la Actualización de la Hacienda Pública/Patrimonio Neto de 2025</b>               |                                           |                                                                 |                                                      | <b>0.00</b>                                                                    | <b>0.00</b>           |
| Resultado por Posición Monetaria                                                                               |                                           |                                                                 |                                                      | 0.00                                                                           | 0.00                  |
| Resultado por Tenencia de Activos no Monetarios                                                                |                                           |                                                                 |                                                      | 0.00                                                                           | 0.00                  |
| <b>Hacienda Pública/Patrimonio Neto Final de 2025</b>                                                          | <b>0.00</b>                               | <b>97,543,111.98</b>                                            | <b>9,844,870.86</b>                                  | <b>0.00</b>                                                                    | <b>107,387,982.84</b> |
| <b>Hacienda Pública/Patrimonio Contribuido Neto de 2026</b>                                                    | <b>0.00</b>                               |                                                                 |                                                      |                                                                                | <b>0.00</b>           |
| Aportaciones                                                                                                   | 0.00                                      |                                                                 |                                                      |                                                                                | 0.00                  |
| Donaciones de Capital                                                                                          | 0.00                                      |                                                                 |                                                      |                                                                                | 0.00                  |
| Actualización de la Hacienda Pública/Patrimonio                                                                | 0.00                                      |                                                                 |                                                      |                                                                                | 0.00                  |
| <b>Variaciones de la Hacienda Pública/Patrimonio Generado Neto de 2026</b>                                     |                                           | <b>(6,691,052.42)</b>                                           | <b>4,824,426.38</b>                                  |                                                                                | <b>(1,866,626.04)</b> |
| Resultados del Ejercicio (Ahorro/Desahorro)                                                                    |                                           |                                                                 | 14,669,297.24                                        |                                                                                | 14,669,297.24         |
| Resultados de Ejercicios Anteriores                                                                            |                                           | (6,691,052.42)                                                  | (9,844,870.86)                                       |                                                                                | (16,535,923.28)       |
| Revalúos                                                                                                       |                                           |                                                                 | 0.00                                                 |                                                                                | 0.00                  |
| Reservas                                                                                                       |                                           |                                                                 | 0.00                                                 |                                                                                | 0.00                  |
| Rectificaciones de Resultados de Ejercicios Anteriores                                                         |                                           |                                                                 | 0.00                                                 |                                                                                | 0.00                  |
| <b>Cambios en el Exceso o Insuficiencia en la Actualización de la Hacienda Pública/Patrimonio Neto de 2026</b> |                                           |                                                                 |                                                      | <b>0.00</b>                                                                    | <b>0.00</b>           |
| Resultado por Posición Monetaria                                                                               |                                           |                                                                 |                                                      | 0.00                                                                           | 0.00                  |
| Resultado por Tenencia de Activos no Monetarios                                                                |                                           |                                                                 |                                                      | 0.00                                                                           | 0.00                  |
| <b>Hacienda Pública/Patrimonio Neto Final de 2026</b>                                                          | <b>0.00</b>                               | <b>90,852,059.56</b>                                            | <b>14,669,297.24</b>                                 | <b>0.00</b>                                                                    | <b>105,521,356.80</b> |

Bajo protesta de decir verdad, declaramos que los Estados Financieros y sus notas, son razonablemente correctos y son responsabilidad del emisor.

**REVISÓ**  
  
C.P. MIGUEL FEDERICO GUTIERREZ  
SUBDIRECTOR DE CONTABILIDAD Y CONTROL

**SUPERVISÓ**  
  
L.C. FERNANDO CORTÉS FIGUEROA  
DIRECTOR DE PLANEACIÓN Y RECURSOS FINANCIEROS

**AUTORIZÓ**  
  
LCDO. LUIS MARTÍN FLORES MEJÍA  
SECRETARIO ADMINISTRATIVO

|                                                                                     | Origen              | Aplicación           |
|-------------------------------------------------------------------------------------|---------------------|----------------------|
| <b>ACTIVO</b>                                                                       | <b>9,742,553.77</b> | <b>12,682,076.24</b> |
| <b>Activo Circulante</b>                                                            | <b>15,008.84</b>    | <b>10,981,793.95</b> |
| Efectivo y Equivalente                                                              | 0.00                | 9,168,847.59         |
| Derechos a Recibir Efectivo o Equivalentes                                          | 15,008.84           | 0.00                 |
| Derechos a Recibir Bienes o Servicios                                               | 0.00                | 0.00                 |
| Inventarios                                                                         | 0.00                | 0.00                 |
| Almacenes                                                                           | 0.00                | 1,812,946.36         |
| Estimación por Pérdida o Deterioro de Activos Circulantes                           | 0.00                | 0.00                 |
| Otros Activos Circulantes                                                           | 0.00                | 0.00                 |
| <b>Activo No Circulante</b>                                                         | <b>9,727,544.93</b> | <b>1,700,282.29</b>  |
| Inversiones Financieras a Largo Plazo                                               | 0.00                | 0.00                 |
| Derechos a Recibir Efectivo o Equivalentes a Largo Plazo                            | 0.00                | 0.00                 |
| Bienes Inmuebles, Infraestructura y Construcciones en Proceso                       | 0.00                | 0.00                 |
| Bienes Muebles                                                                      | 0.00                | 1,700,282.29         |
| Activos Intangibles                                                                 | 0.00                | 0.00                 |
| Depreciación, Deterioro y Amortización Acumulada de Bienes                          | 9,727,544.93        | 0.00                 |
| Activos Diferidos                                                                   | 0.00                | 0.00                 |
| Estimación por Pérdida o Deterioro de Activos no Circulantes                        | 0.00                | 0.00                 |
| <b>Otros Activos no Circulantes</b>                                                 | <b>0.00</b>         | <b>0.00</b>          |
| <b>PASIVO</b>                                                                       | <b>5,261,729.99</b> | <b>455,581.48</b>    |
| <b>Pasivo Circulante</b>                                                            | <b>5,261,729.99</b> | <b>455,581.48</b>    |
| Cuentas por Pagar a Corto Plazo                                                     | 310,629.19          | 0.00                 |
| Documentos por Pagar a Corto Plazo                                                  | 0.00                | 0.00                 |
| Porción a Corto Plazo de la Deuda Pública a Largo Plazo                             | 0.00                | 0.00                 |
| Títulos y Valores a Corto Plazo                                                     | 0.00                | 0.00                 |
| Pasivos Diferidos a Corto Plazo                                                     | 0.00                | 0.00                 |
| Fondos y Bienes de Terceros en Garantía y/o Administración a Corto Plazo            | 0.00                | 0.00                 |
| Provisiones a Corto Plazo                                                           | 4,951,100.80        | 0.00                 |
| Otros Pasivos a Corto Plazo                                                         | 0.00                | 455,581.48           |
| <b>Pasivo No Circulante</b>                                                         | <b>0.00</b>         | <b>0.00</b>          |
| Cuentas por Pagar a Largo Plazo                                                     | 0.00                | 0.00                 |
| Documentos por Pagar a Largo Plazo                                                  | 0.00                | 0.00                 |
| Deuda Pública a Largo Plazo                                                         | 0.00                | 0.00                 |
| <b>Pasivos Diferidos a Largo Plazo</b>                                              | <b>0.00</b>         | <b>0.00</b>          |
| Fondos y Bienes de Terceros en Garantía y/o Administración a Largo Plazo            | 0.00                | 0.00                 |
| Provisiones a Largo Plazo                                                           | 0.00                | 0.00                 |
| <b>HACIENDA PÚBLICA/PATRIMONIO</b>                                                  | <b>4,824,426.38</b> | <b>6,691,052.42</b>  |
| <b>Hacienda Pública/Patrimonio Contribuido</b>                                      | <b>0.00</b>         | <b>0.00</b>          |
| Aportaciones                                                                        | 0.00                | 0.00                 |
| Donaciones de Capital                                                               | 0.00                | 0.00                 |
| Actualización de la Hacienda Pública/Patrimonio                                     | 0.00                | 0.00                 |
| <b>Hacienda Pública/Patrimonio Generado</b>                                         | <b>4,824,426.38</b> | <b>6,691,052.42</b>  |
| Resultados del Ejercicio (Ahorro/ Desahorro)                                        | 4,824,426.38        | 0.00                 |
| Resultados de Ejercicios Anteriores                                                 | 0.00                | 6,691,052.42         |
| Revalúos                                                                            | 0.00                | 0.00                 |
| Reservas                                                                            | 0.00                | 0.00                 |
| Rectificaciones de Resultados de Ejercicios Anteriores                              | 0.00                | 0.00                 |
| <b>Exceso o Insuficiencia en la Actualización de la Hacienda Pública/Patrimonio</b> | <b>0.00</b>         | <b>0.00</b>          |
| Resultado por Posición Monetaria                                                    | 0.00                | 0.00                 |
| Resultado por Tenencia de Activos no Monetarios                                     | 0.00                | 0.00                 |

Bajo protesta de decir verdad, declaramos que los Estados Financieros y sus notas, son razonablemente correctos y son responsabilidad del emisor.

REVISÓ

C.P. MIGUEL FEDERICO GUTIERREZ  
 SUBDIRECTOR DE CONTABILIDAD Y CONTROL

AUTORIZÓ

LCDO. LUIS MARTÍN FLORES MEJÍA  
 SECRETARIO ADMINISTRATIVO

SUPERVISÓ

L.C. FERNANDO CORTES FIGUEROA  
 DIRECTOR DE PLANEACIÓN Y RECURSOS FINANCIEROS

| Concepto                                                                     | 2026                   | 2025                   |
|------------------------------------------------------------------------------|------------------------|------------------------|
| <b>Flujos de Efectivo de las Actividades de Operación</b>                    |                        |                        |
| <b>Origen</b>                                                                | <b>108,621,021.43</b>  | <b>92,625,660.05</b>   |
| Impuestos                                                                    | 0.00                   | 0.00                   |
| Cuotas y Aportaciones de Seguridad Social                                    | 0.00                   | 0.00                   |
| Contribuciones de Mejoras                                                    | 0.00                   | 0.00                   |
| Derechos                                                                     | 0.00                   | 0.00                   |
| Productos                                                                    | 0.00                   | 0.00                   |
| Aprovechamientos                                                             | 0.00                   | 0.00                   |
| Ingresos por Venta de Bienes y Prestación de Servicios                       | 0.00                   | 0.00                   |
| Participaciones, Aportaciones, Convenios, Incentivos Derivados de la         | 0.00                   | 0.00                   |
| Transferencias, Asignaciones, Subsidios y Subvenciones, y Pensiones y        | 108,441,731.00         | 92,541,560.00          |
| Otros Orígenes de Operación                                                  | 179,290.43             | 84,100.05              |
| <b>Aplicación</b>                                                            | <b>91,297,075.56</b>   | <b>80,000,008.15</b>   |
| Servicios Personales                                                         | 74,812,244.03          | 65,686,525.78          |
| Materiales y Suministros                                                     | 567,569.70             | 196,569.99             |
| Servicios Generales                                                          | 15,917,261.83          | 14,116,912.38          |
| Transferencias Internas y Asignaciones al Sector Público                     | 0.00                   | 0.00                   |
| Transferencias al Resto del Sector Público                                   | 0.00                   | 0.00                   |
| Subsidios y Subvenciones                                                     | 0.00                   | 0.00                   |
| Ayudas Sociales                                                              | 0.00                   | 0.00                   |
| Pensiones y Jubilaciones                                                     | 0.00                   | 0.00                   |
| Transferencias a Fideicomisos, Mandatos y Contratos Análogos                 | 0.00                   | 0.00                   |
| Transferencias a la Seguridad Social                                         | 0.00                   | 0.00                   |
| Donativos                                                                    | 0.00                   | 0.00                   |
| Transferencias al Exterior                                                   | 0.00                   | 0.00                   |
| Participaciones                                                              | 0.00                   | 0.00                   |
| Aportaciones                                                                 | 0.00                   | 0.00                   |
| Convenios                                                                    | 0.00                   | 0.00                   |
| Otras Aplicaciones de Operación                                              | 0.00                   | 0.00                   |
| <b>Flujos Netos de Efectivo por Actividades de Operación</b>                 | <b>17,323,945.87</b>   | <b>12,625,651.90</b>   |
| <b>Flujos de Efectivo de las Actividades de Inversión</b>                    |                        |                        |
| <b>Origen</b>                                                                | <b>0.00</b>            | <b>0.00</b>            |
| Bienes Inmuebles, Infraestructura y Construcciones en Proceso                | 0.00                   | 0.00                   |
| Bienes Muebles                                                               | 0.00                   | 0.00                   |
| Otros Orígenes de Inversión                                                  | 0.00                   | 0.00                   |
| <b>Aplicación</b>                                                            | <b>858,980.00</b>      | <b>0.00</b>            |
| Bienes Inmuebles, Infraestructura y Construcciones en Proceso                | 0.00                   | 0.00                   |
| Bienes Muebles                                                               | 497,756.00             | 0.00                   |
| Otras Aplicaciones de Inversión                                              | 361,224.00             | 0.00                   |
| <b>Flujos Netos de Efectivo por Actividades de Inversión</b>                 | <b>(858,980.00)</b>    | <b>0.00</b>            |
| <b>Flujos de Efectivo de las Actividades de Financiamiento</b>               |                        |                        |
| <b>Origen</b>                                                                | <b>0.00</b>            | <b>0.00</b>            |
| Endeudamiento Neto                                                           |                        |                        |
| Interno                                                                      | 0.00                   | 0.00                   |
| Externo                                                                      | 0.00                   | 0.00                   |
| Otros Orígenes de Financiamiento                                             | 0.00                   | 0.00                   |
| <b>Aplicación</b>                                                            | <b>(13,002,986.78)</b> | <b>(33,156,880.13)</b> |
| Servicios de la Deuda                                                        |                        |                        |
| Interno                                                                      | 0.00                   | 0.00                   |
| Externo                                                                      | 0.00                   | 0.00                   |
| Otras Aplicaciones de Financiamiento                                         | (13,002,986.78)        | (33,156,880.13)        |
| <b>Flujos Netos de Efectivo por Actividades de Financiamiento</b>            | <b>13,002,986.78</b>   | <b>33,156,880.13</b>   |
| <b>Incremento/Disminución Neta en el Efectivo y Equivalentes al Efectivo</b> | <b>29,467,952.65</b>   | <b>45,782,532.03</b>   |
| <b>Efectivo y Equivalentes al Efectivo al Inicio del Ejercicio</b>           | <b>27,144,823.36</b>   | <b>1,661,396.39</b>    |
| <b>Efectivo y Equivalentes al Efectivo al Final del Ejercicio</b>            | <b>56,612,776.01</b>   | <b>47,443,928.42</b>   |

Bajo protesta de decir verdad, declaramos que los Estados Financieros y sus notas, son razonablemente correctos y son responsabilidad del emisor.

REVISÓ

C.P. MIGUEL FEDERICO GUTIERREZ  
SUBDIRECTOR DE CONTABILIDAD Y CONTROL

AUTORIZÓ

LCDO. LUIS MARTÍN FLORES MEJÍA  
SECRETARIO ADMINISTRATIVO

SUPERVISÓ

L.C. FERNANDO CORTÉS FIGUEROA  
DIRECTOR DE PLANEACION Y RECURSOS FINANCIEROS



Tribunal Electoral de la Ciudad de México  
 Estado Analítico del Activo  
 Del 01 de Enero al 31 de Marzo de 2026  
 (Cifras en Pesos)

| Concepto                                                      | Saldo Inicial         | Cargos del Periodo    | Abonos del Periodo    | Saldo Final           | Variación del Periodo  |
|---------------------------------------------------------------|-----------------------|-----------------------|-----------------------|-----------------------|------------------------|
| <b>ACTIVO</b>                                                 | <b>117,927,609.68</b> | <b>320,159,493.64</b> | <b>293,004,560.45</b> | <b>145,082,542.87</b> | <b>(27,154,933.19)</b> |
| <b>ACTIVO CIRCULANTE</b>                                      | <b>29,113,896.55</b>  | <b>319,661,737.64</b> | <b>290,349,911.82</b> | <b>58,425,722.37</b>  | <b>(29,311,825.82)</b> |
| Efectivo y Equivalente                                        | 27,144,823.36         | 150,158,379.32        | 120,690,426.67        | 56,612,776.01         | 29,467,952.65          |
| Derechos a Recibir Efectivo o Equivalentes                    | 8,974.56              | 169,142,134.32        | 169,151,108.88        | 0.00                  | (8,974.56)             |
| Derechos a Recibir Bienes o Servicios                         | 0.00                  | 0.00                  | 0.00                  | 0.00                  | 0.00                   |
| Inventarios                                                   | 0.00                  | 0.00                  | 0.00                  | 0.00                  | 0.00                   |
| Almacenes                                                     | 1,960,098.63          | 361,224.00            | 508,376.27            | 1,812,946.36          | (147,152.27)           |
| Estimación por Pérdida o Deterioro de Activos Circulantes     | 0.00                  | 0.00                  | 0.00                  | 0.00                  | 0.00                   |
| Otros Activos Circulantes                                     | 0.00                  | 0.00                  | 0.00                  | 0.00                  | 0.00                   |
| <b>ACTIVO NO CIRCULANTE</b>                                   | <b>88,813,713.13</b>  | <b>497,756.00</b>     | <b>2,654,648.63</b>   | <b>86,656,820.50</b>  | <b>2,156,892.63</b>    |
| Inversiones Financieras a Largo Plazo                         | 0.00                  | 0.00                  | 0.00                  | 0.00                  | 0.00                   |
| Derechos a Recibir Efectivo o Equivalentes a Largo Plazo      | 0.00                  | 0.00                  | 0.00                  | 0.00                  | 0.00                   |
| Bienes Inmuebles, Infraestructura y Construcciones en Proceso | 146,501,616.67        | 0.00                  | 0.00                  | 146,501,616.67        | 0.00                   |
| Bienes Muebles                                                | 90,132,992.83         | 497,756.00            | 0.00                  | 90,630,748.83         | 497,756.00             |
| Activos Intangibles                                           | 0.00                  | 0.00                  | 0.00                  | 0.00                  | 0.00                   |
| Depreciación, Deterioro y Amortización Acumulada de Bienes    | (147,820,896.37)      | 0.00                  | 2,654,648.63          | (150,475,545.00)      | 2,654,648.63           |
| Activos Diferidos                                             | 0.00                  | 0.00                  | 0.00                  | 0.00                  | 0.00                   |
| Estimación por Pérdida o Deterioro de Activos no Circulantes  | 0.00                  | 0.00                  | 0.00                  | 0.00                  | 0.00                   |
| Otros Activos no Circulantes                                  | 0.00                  | 0.00                  | 0.00                  | 0.00                  | 0.00                   |

Bajo protesta de decir verdad, declaramos que los Estados Financieros y sus notas, son razonablemente correctos y son responsabilidad del emisor.

REVISÓ

C.P. MIGUEL FEDERICO GUTIERREZ  
 SUBDIRECTOR DE CONTABILIDAD Y CONTROL

SUPERVISÓ

L.C. FERNANDO CORTES FIGUEROA  
 DIRECTOR DE PLANEACION Y RECURSOS FINANCIEROS

AUTORIZÓ

LCDO. LUIS MARTIN FLORES MEJIA  
 SECRETARIO ADMINISTRATIVO

| Denominación de las Deudas                     | Moneda de Contratación | Institución o País Acreedor | Saldo Inicial del Periodo | Saldo Final del Periodo |
|------------------------------------------------|------------------------|-----------------------------|---------------------------|-------------------------|
| <b>DEUDA PÚBLICA</b>                           |                        |                             |                           |                         |
| <b>Corto Plazo</b>                             |                        |                             |                           |                         |
| <b>Deuda Interna</b>                           |                        |                             | <b>0.00</b>               | <b>0.00</b>             |
| Instituciones de Crédito                       |                        |                             | 0.00                      | 0.00                    |
| Títulos y Valores                              |                        |                             | 0.00                      | 0.00                    |
| Arrendamientos Financieros                     |                        |                             | 0.00                      | 0.00                    |
| <b>Deuda Externa</b>                           |                        |                             | <b>0.00</b>               | <b>0.00</b>             |
| Organismos Financieros Internacionales         |                        |                             | 0.00                      | 0.00                    |
| Deuda Bilateral                                |                        |                             | 0.00                      | 0.00                    |
| Títulos y Valores                              |                        |                             | 0.00                      | 0.00                    |
| Arrendamientos Financieros                     |                        |                             | 0.00                      | 0.00                    |
| <b>Subtotal de Deuda Pública a Corto Plazo</b> |                        |                             | <b>0.00</b>               | <b>0.00</b>             |
| <b>Largo Plazo</b>                             |                        |                             |                           |                         |
| <b>Deuda Interna</b>                           |                        |                             | <b>0.00</b>               | <b>0.00</b>             |
| Instituciones de Crédito                       |                        |                             | 0.00                      | 0.00                    |
| Títulos y Valores                              |                        |                             | 0.00                      | 0.00                    |
| Arrendamientos Financieros                     |                        |                             | 0.00                      | 0.00                    |
| <b>Deuda Externa</b>                           |                        |                             | <b>0.00</b>               | <b>0.00</b>             |
| Organismos Financieros Internacionales         |                        |                             | 0.00                      | 0.00                    |
| Deuda Bilateral                                |                        |                             | 0.00                      | 0.00                    |
| Títulos y Valores                              |                        |                             | 0.00                      | 0.00                    |
| Arrendamientos Financieros                     |                        |                             | 0.00                      | 0.00                    |
| <b>Subtotal de Deuda Pública a Largo Plazo</b> |                        |                             | <b>0.00</b>               | <b>0.00</b>             |
| <b>Total de Otros Pasivos</b>                  | <b>MXN</b>             | <b>MÉXICO</b>               | <b>27,075,550.12</b>      | <b>39,561,186.07</b>    |
| <b>Total de Deuda Pública y Otros Pasivos</b>  |                        |                             | <b>27,075,550.12</b>      | <b>39,561,186.07</b>    |

Bajo protesta de decir verdad, declaramos que los Estados Financieros y sus notas, son razonablemente correctos y son responsabilidad del emisor.

REVISÓ

C.P. MIGUEL FEDERICO GUTIERREZ  
SUBDIRECTOR DE CONTABILIDAD Y  
CONTROL

SUPERVISÓ

L.C. FERNANDO CORTES FIGUEROA  
DIRECTOR DE PLANEACION Y RECURSOS  
FINANCIEROS

AUTORIZÓ

LCDO. LUIS MARTIN FLORES MEJIA  
SECRETARIO ADMINISTRATIVO

## Informe de Pasivos Contingentes al 31 de Marzo de 2026

### PASIVO CONTINGENTE

En cumplimiento a lo dispuesto por los artículos 46, fracción I, inciso d y 52 de la Ley General de Contabilidad Gubernamental, en específico al Informe Sobre Pasivos Contingentes, se informa que se tienen provisiones creadas por Acuerdo Plenario al cierre del año 2020, la "provisión para gastos de defunción de personas servidoras públicas" por un importe de \$165,979.43 y la "provisión para gastos de defunción de familiares de personas servidoras públicas" por un importe actual de \$2,275.52, derivadas las dos primeras de la pandemia de COVID19. Asimismo, la provisión de contingencias laborales, administrativas y casos urgentes por un importe de \$20,000,000.00, las provisiones señaladas representan el saldo actual al cierre de marzo de 2026.

Lo anterior, de conformidad con lo establecido en el capítulo VII, numeral III, inciso g) del Manual de Contabilidad Gubernamental emitido por el CONAC, donde se establece en términos generales que:

“Los pasivos contingentes son obligaciones que tienen su origen en hechos específicos e independientes del pasado que en el futuro pueden ocurrir o no y, de acuerdo con lo que acontezca, desaparecen o se convierten en pasivos reales por ejemplo, juicios, garantías, avales, costos de planes de pensiones, jubilaciones, etc.”.

Bajo protesta de decir verdad, declaramos que los Estados Financieros y sus notas, son

**REVISÓ**



**C.P. MIGUEL FEDERICO GUTIERREZ**  
**SUBDIRECTOR DE CONTABILIDAD Y**  
**CONTROL**

**SUPERVISÓ**



**L.C. FERNANDO CORTES FIGUEROA**  
**DIRECTOR DE PLANEACION Y RECURSOS**  
**FINANCIEROS**

**AUTORIZO**



**LCDO. LUIS MARTIN FLORES MEJIA**  
**SECRETARIO ADMINISTRATIVO**



Tribunal Electoral de la Ciudad de México  
Conciliación entre los Ingresos Presupuestarios y los Gastos Contables  
Del 01 de Enero al 31 de Marzo de 2026  
(Cifras en Pesos)

| Concepto                                                                           | 2026                  |
|------------------------------------------------------------------------------------|-----------------------|
| <b>1. Total de Ingresos Presupuestarios</b>                                        | <b>108,441,731.00</b> |
| <b>2. Más Ingresos Contables No Presupuestarios</b>                                | <b>179,290.43</b>     |
| 2.1 Ingresos Financieros                                                           | 179,290.43            |
| 2.2 Incremento por Variación de Inventarios                                        | 0.00                  |
| 2.3 Disminución del Exceso de Estimaciones por Pérdida o Deterioro u Obsolescencia | 0.00                  |
| 2.4 Disminución del Exceso de Provisiones                                          | 0.00                  |
| 2.5 Otros Ingresos y Beneficios Varios                                             | 0.00                  |
| 2.6 Otros Ingresos Contables No Presupuestarios                                    | 0.00                  |
| <b>3. Menos Ingresos Presupuestarios No Contables</b>                              | <b>0.00</b>           |
| 3.1 Aprovechamientos Patrimoniales                                                 | 0.00                  |
| 3.2 Ingresos Derivados de Financiamientos                                          | 0.00                  |
| 3.3 Otros Ingresos Presupuestarios No Contables                                    | 0.00                  |
| <b>4. Total de Ingresos Contables</b>                                              | <b>108,621,021.43</b> |

Tribunal Electoral de la Ciudad de México  
Conciliación entre los Egresos Presupuestarios y Contables  
Del 01 de Enero al 31 de Marzo de 2026  
(Cifras en Pesos)

| Concepto                                                                     | 2026                 |
|------------------------------------------------------------------------------|----------------------|
| <b>1. Total de Egresos Presupuestarios</b>                                   | <b>91,647,679.29</b> |
| <b>2. Menos Egresos Presupuestarios No Contables</b>                         | <b>918,173.43</b>    |
| 2.1 Materias Primas y Materiales de Producción y Comercialización            | 0.00                 |
| 2.2 Materiales y Suministros                                                 | 420,417.43           |
| 2.3 Mobiliario y Equipo de Administración                                    | 497,756.00           |
| 2.4 Mobiliario y Equipo Educativo y Recreativo                               | 0.00                 |
| 2.5 Equipo e Instrumental Médico y de Laboratorio                            | 0.00                 |
| 2.6 Vehículos y Equipo de Transporte                                         | 0.00                 |
| 2.7 Equipo de Defensa y Seguridad                                            | 0.00                 |
| 2.8 Maquinaria, Otros Equipos y Herramientas                                 | 0.00                 |
| 2.9 Activos Biológicos                                                       | 0.00                 |
| 2.10 Bienes Inmuebles                                                        | 0.00                 |
| 2.11 Activos Intangibles                                                     | 0.00                 |
| 2.12 Obra Pública en Bienes de Dominio Público                               | 0.00                 |
| 2.13 Obra Pública en Bienes Propios                                          | 0.00                 |
| 2.14 Acciones y Participaciones de Capital                                   | 0.00                 |
| 2.15 Compra de Títulos y Valores                                             | 0.00                 |
| 2.16 Concesión de Préstamos                                                  | 0.00                 |
| 2.17 Inversiones en Fideicomisos, Mandatos y Otros Análogos                  | 0.00                 |
| 2.18 Provisiones para Contingencias y Otras Erogaciones Especiales           | 0.00                 |
| 2.19 Amortización de la Deuda Pública                                        | 0.00                 |
| 2.20 Adeudos de Ejercicios Fiscales Anteriores (ADEFAS)                      | 0.00                 |
| 2.21 Otros Egresos Presupuestarios No Contables                              | 0.00                 |
| <b>3. Más Gastos Contables No Presupuestarios</b>                            | <b>3,222,218.33</b>  |
| 3.1 Estimaciones, Depreciaciones, Deterioros, Obsolescencia y Amortizaciones | 2,654,648.63         |
| 3.2 Provisiones                                                              | 0.00                 |
| 3.3 Disminución de Inventarios                                               | 0.00                 |
| 3.4 Otros Gastos                                                             | 0.00                 |
| 3.5 Inversión Pública no Capitalizable                                       | 0.00                 |
| 3.6 Materiales y Suministros (consumos)                                      | 567,569.70           |
| 3.7 Otros Gastos Contables No Presupuestarios                                | 0.00                 |
| <b>4. Total de Gastos Contables</b>                                          | <b>93,951,724.19</b> |

Bajo protesta de decir verdad, declaramos que los Estados Financieros y sus notas, son razonablemente correctos y son responsabilidad del emisor.

REVISÓ

C.P. MIGUEL FEDERICO GUTIERREZ  
SUBDIRECTOR DE CONTABILIDAD Y CONTROL

AUTORIZÓ

LCDO. LUIS MARTIN FLORES MEJIA  
SECRETARIO ADMINISTRATIVO

SUPERVISÓ

L.C. FERNANDO CORTÉS FIGUEROA  
DIRECTOR DE PLANEACION Y RECURSOS  
FINANCIEROS



**Nota a los  
Estados Financieros  
1° Trimestre 2026**

**Secretaría Administrativa**

**Dirección de Planeación y  
Recursos Financieros**

## TRIBUNAL ELECTORAL DE LA CIUDAD DE MÉXICO (Cifras en Pesos)

### NOTAS A LOS ESTADOS FINANCIEROS AL 31 DE MARZO DE 2026

#### a) NOTAS DE GESTIÓN ADMINISTRATIVA

##### Introducción

El Tribunal Electoral de la Ciudad de México es la máxima autoridad jurisdiccional en materia electoral en la Ciudad de México, dotado de plena jurisdicción, que tiene a su cargo garantizar que todos los actos y resoluciones electorales y de que los procedimientos de participación ciudadana, que sean de su competencia, se sujeten al principio de legalidad, de conformidad con lo establecido en el artículo 165 del Código de Instituciones y Procedimientos Electorales de la Ciudad de México.

A fin de cumplir con las obligaciones que le impone dicho Código, este Órgano Autónomo por medio del Programa Operativo Anual consolida el compromiso para fortalecer la cultura democrática en la Ciudad de México, impartir justicia electoral, garantizar el apego a la legalidad, la transparencia en materia electoral y laboral; así como la rendición de cuentas; actualizar y complementar la normatividad; y elevar la eficiencia de nuestros procesos jurisdiccionales y administrativos adoptando el uso de la tecnología más avanzada.

A través del Programa Operativo Anual, este Órgano Jurisdiccional cumple oportunamente con sus proyectos, en congruencia con las actividades que el Tribunal realiza, inmerso en los procesos de participación ciudadana, en apego a las disposiciones legales aplicables.

#### 1. Autorización e Historia

##### a) Fecha de creación del ente público.

El 05 de enero de 1999, se autoriza la creación de este Órgano Jurisdiccional como "Tribunal Electoral del Distrito Federal"

##### b) Principales cambios en su estructura.

El 29 de enero de 1999, con la presencia de 9 Magistraturas (cinco Numerarias y cuatro Supernumerarias), se llevó a cabo la Sesión Pública de instalación del Pleno del TEDF, máxima autoridad jurisdiccional local en materia electoral.

Con la nueva reforma constitucional en materia político-electoral de 2014, se otorgó al Senado de la República la facultad de designar a las y los Magistrados Electorales de las entidades



federativas, teniéndose asignada 5 Magistraturas integrantes del Pleno de este Órgano Jurisdiccional.

Se publicó el Decreto por el que se declaran reformadas y derogadas diversas disposiciones de la Constitución federal en materia de reforma política en la Ciudad de México con lo cual, el Distrito Federal se convirtió en una entidad federativa más, ahora denominada Ciudad de México.

Con motivo de las reformas a la Constitución federal y a la promulgación de la Constitución Política de la Ciudad de México, en 2017 la denominación de este Órgano Jurisdiccional cambió de Tribunal Electoral del Distrito Federal a Tribunal Electoral de la Ciudad de México (TECDMX).

## 2. Panorama Económico y Financiero

El diseño del presupuesto que el Tribunal Electoral de la Ciudad de México ha ejercido en el año 2026, se realizó en el marco de la creación de un nuevo sistema electoral que cambia atribuciones y otorga nuevas facultades a este Órgano Jurisdiccional, orientando los esfuerzos al cumplimiento de indicadores y metas establecidas y considerando la optimización y utilización racional de los recursos.


Reforzó la atención en temas de género, para dar cumplimiento a los preceptos constitucionales que garantizan la igualdad sustantiva en la materia electoral.

En este tenor, el proyecto reflejó la ejecución de las tareas del Tribunal vinculadas a los diversos ejercicios de participación ciudadana a realizarse en el año, principalmente al Proceso para la elección de las personas juezas, jueces, magistradas y magistrados que en el ámbito de esta Ciudad de México, se sometan a elección popular en el mes de junio del próximo ejercicio fiscal, situación inédita no sólo para esta Ciudad Capital sino para toda la República Mexicana y que plantea un reto por su complejidad y del cual no se tienen precedentes al respecto.

## 3. Organización y Objeto Social

a) El objeto social es el de garantizar que todos los actos y resoluciones de las autoridades electorales de la Ciudad de México, se sujeten a los principios de certeza, legalidad, independencia, imparcialidad, objetividad y equidad. Con base en el Decreto de creación tiene las atribuciones para resolver en forma definitiva los medios de impugnación que se presenten en materia electoral en la Ciudad de México.

b) La Principal actividad en este periodo de 2026 del Tribunal se enfocó en garantizar a la ciudadanía que todos los actos y resoluciones electorales y de los



procedimientos de participación ciudadana en la Ciudad de México, que fueran de su competencia, se sujetaran al principio de constitucionalidad, convencionalidad y legalidad.

c) El ejercicio fiscal del Tribunal durante 2026 se establece con la Asignación Presupuestal que le fue otorgada por Decreto del Congreso de la Ciudad de México, el cual fue publicado en la Gaceta Oficial el 19 de diciembre de 2025.

Bajo esta premisa, el Tribunal integró en sus proyectos los recursos humanos, materiales y financieros necesarios para llevar a cabo las acciones prioritarias con apego a las disposiciones legales aplicables, que permitan alcanzar el más alto grado de eficacia y eficiencia, considerando la utilización racional de los recursos, a fin de que se realicen en tiempo y forma los actos y resoluciones vinculados, entre otros

d) El régimen jurídico de este Órgano Jurisdiccional se establece bajos los lineamientos establecidos principalmente en el Código de Instituciones y Procedimientos Electorales de la Ciudad de México y la Ley Procesal Electoral para Ciudad de México; y la Ley de Participación Ciudadana de la Ciudad de México y el Código Penal para el Distrito Federal.

e) Las consideraciones fiscales para el Tribunal se establecen bajo el régimen fiscal de Personas Morales con fines no lucrativos en el que está registrado en el SAT, siendo sus obligaciones fiscales exclusivamente como retenedor de Impuesto sobre la Renta e Impuesto al Valor Agregado por pagos por sueldos y salarios, asimilados a salarios y por servicios profesionales.

f) Para su organización, el Tribunal Electoral tiene la siguiente estructura:

I. Pleno;

II. Presidencia;

III. Ponencias;

IV. Órganos ejecutivos: La Secretaría General y la Secretaría Administrativa;

V. Dirección General Jurídica;

VI. La Contraloría Interna;

VII. Defensoría Pública Ciudadana de Procesos Democráticos;

VIII. Órganos auxiliares: Coordinaciones (Archivo, Transparencia, Comunicación, Vinculación y Derechos Humanos); Unidades (de Servicios Informáticos, de Estadística y Jurisprudencia, Especializada de Procedimientos Sancionadores) y el Instituto de Formación y Capacitación, y

IX. Comisión de Controversias Laborales y Administrativas.

Cabe mencionar que a partir del ejercicio 2017, se incorporaron 3 nuevas áreas, conforme a la estructura que se cita, contemplada en el Código de Instituciones y Procedimientos Electorales de la Ciudad de México (Código), para la atención de las nuevas atribuciones conferidas a este Órgano Autónomo, así mismo 2 áreas iniciaron operaciones a finales de 2017 y siendo en 2019 cuando inicia la última área para constituir al 100% toda su estructura.



- g) El Tribunal no tiene ningún Fideicomiso ni forma parte de alguno.

El Tribunal Electoral funciona en forma permanente, el Pleno está integrado por los cinco Magistrados Electorales. Para que pueda sesionar válidamente se requiere la presencia de por lo menos tres de sus integrantes o cuatro en proceso electoral.

El Pleno adopta sus determinaciones por mayoría de votos de los Magistrados Electorales presentes en la sesión que corresponda.

Es atribución del Tribunal Electoral sustanciar y resolver en forma definitiva e inatacable, las controversias sometidas a su competencia, a través de los medios de impugnación y juicios siguientes:

- I. Los juicios relativos a las elecciones de la Jefatura de Gobierno, las diputaciones del Congreso de la Ciudad de México y de las personas integrantes de las Alcaldías;
- II. Los juicios por actos y resoluciones de las autoridades electorales en los procedimientos de participación ciudadana que expresamente establezcan el Código y la ley de la materia;
- III. Los juicios por actos y resoluciones de las autoridades electorales en los procedimientos de participación ciudadana que expresamente establezcan la Ley Electoral, el Código, y la ley de la materia;
- IV. Los juicios para salvaguardar los derechos político-electorales de los ciudadanos, en contra de las determinaciones de las autoridades electorales locales, así como de las Asociaciones Políticas;
- V. Los conflictos laborales entre el Tribunal Electoral y sus servidores, por conducto de la Comisión de Controversias Laborales y Administrativas;
- VI. Los conflictos entre órganos de representación ciudadana o sus integrantes;
- VII. La verificación de que los actos y resoluciones de las autoridades electorales y de participación ciudadana se ajusten a la Constitución Local, la Ley Electoral, la ley procesal y el Código; y
- VIII. Los demás juicios por actos y resoluciones de las autoridades electorales de la Ciudad de México, incluyendo aquéllos por los que se determinen la imposición de sanciones.

#### **4. Bases de Preparación de los Estados Financieros**

Para la preparación de los Estados Financieros se realiza sobre las siguientes bases:

- a) Se ha observado la normatividad emitida por el Consejo Nacional de Armonización Contable (CONAC), apegándose a la normatividad establecida en el Manual de Contabilidad Gubernamental, el Catálogo de Cuentas, el Clasificador por Objeto del Gasto, así como a las Normas Generales de Programación, Presupuesto y Contabilidad del Tribunal Electoral de la Ciudad de México.
- b) La normatividad aplicada para el reconocimiento, valuación y revelación de los diferentes rubros de la información financiera, así como las bases de medición utilizadas para la elaboración de los estados financieros; sobre el costo histórico y los criterios de aplicación de estos.



- c) Postulados básicos de Contabilidad Gubernamental (PBCG) los cuales ya contemplan las modificaciones y el Marco Conceptual de la Ley General de Contabilidad Gubernamental. y las disposiciones legales aplicables.
- d) Normatividad supletoria. No Aplica.
- e) Para las entidades que por primera vez estén implementando la base de devengado de acuerdo con la Ley de Contabilidad. No Aplica

## 5. Políticas de Contabilidad Significativas

A continuación, se detallan las Políticas de Contabilidad establecidas por el Tribunal sobre:

- a) Actualización: El método utilizado para la actualización del valor de los activos, pasivos y Hacienda Pública/Patrimonio y las razones de dicha elección, es a valores históricos. no existiendo la desconexión o reconexión inflacionaria. Lo anterior es principalmente por la actividad principal del Tribunal que es un mandato constitucional enfocado a la impartición de justicia electoral a la ciudadanía local.
- b) La realización de operaciones en el extranjero y de sus efectos en la información financiera gubernamental, considerando entre otros el importe de las variaciones cambiarias reconocidas en el resultado (ahorro o desahorro). No Aplica
- c) Método de valuación de la inversión en acciones de Compañías subsidiarias no consolidadas y asociadas. No aplica
- d) Sistema y método de valuación de inventarios y costo de lo vendido.

A la fecha, este Órgano Autónomo tiene implementado el Sistema Integral de Administración (SIA que se integra con el sistema Contpaqi y desarrollos propios), y actualmente se está en desarrollo del Sistema de Control Administrativo del Tribunal Electoral (ControlATE), como parte del proceso de gestión para la armonización contable-financiera-presupuestal, con la finalidad de cumplir con la normatividad emitida por el CONAC, en apego a las disposiciones emanadas de la Ley General de Contabilidad Gubernamental el cual permite facilitar el registro y la fiscalización de los activos, pasivos, patrimonio, y control presupuestal de los ingresos y egresos.

El SIA permite integrar en forma automática la operación contable, financiera y presupuestaria, así como el registro del patrimonio; el SIA cuenta con información homogénea, factible de ser comparada y analizada bajo criterios comunes, emite en tiempo real los estados financieros, de ejecución presupuestaria y otra información que coadyuve a la toma de decisiones, a la transparencia, a la programación con base en resultados, a la evaluación y a la rendición de cuentas.

Es importante mencionar que con la finalidad de que los procesos de información sean ágiles y de pronta obtención de la información, el Tribunal, está llevando a cabo la elaboración de un

sistema nominado "ControlaTE" que permita de manera sustantiva, la interconexión de todas las operaciones contables, financieras y presupuestales requerientes con la finalidad de adecuar e implementar todas aquellas disposiciones que tenga a bien emitir el CONAC y que se apliquen a este Órgano Autónomo.

Por otra parte, los sistemas y métodos de valuación de inventarios y costo, es el siguiente:

- Inventarios de bienes muebles e inmuebles es a través de Sistema Perpetuo o Continuo y el método de valuación es identificación específica.
- Inventarios de suministros y materiales de consumo es por medio de Sistema Perpetuo o Continuo y el método de valuación es promedio.

e) Beneficios a empleados: El cálculo de la reserva actuarial, valor presente de los ingresos esperados comparado con el valor presente de la estimación de gastos tanto de los beneficiarios actuales como futuros. No aplica

f) Provisiones: objetivo de su creación, monto y plazo.

g) Reservas: objetivo de su creación, monto y plazo. No Aplica.

h) Cambios en políticas contables y corrección de errores junto con la revelación de los efectos que se tendrá en la información financiera del Tribunal, ya sea retrospectivos o prospectivos. No aplica

i) Reclasificaciones: No Aplica.

j) Depuración y cancelación de saldos. No Aplica.

## 6. Posición en Moneda Extranjera y Protección por Riesgo Cambiario

No aplica.

## 7. Reporte Analítico del Activo

a) Vida útil, porcentajes de depreciación y amortización utilizados en los diferentes tipos de activos, o el importe de las pérdidas por deterioro reconocidas.

Durante el periodo de 2026 se adquirieron bienes muebles por un importe de \$497,756, y se efectuaron adquisiciones para el Almacén de suministros y materiales de consumo por un importe de \$361,224, y consumiéndose \$508,376.27, asimismo se aplicaron las depreciaciones de los bienes muebles e inmuebles propiedad de este Tribunal, por un importe de \$2,654,648.63, en apego a las tasas que establece la normatividad vigente.

b) Cambios en el porcentaje de depreciación y amortización y en el valor de los activos ocasionado por deterioro. No Aplica

c) Importe de los gastos capitalizados en el ejercicio, tanto financieros como de investigación y desarrollo. No Aplica

- d) Riesgos por tipo de cambio o tipo de interés de las inversiones financieras. No Aplica.
- e) Valor en el ejercicio de los bienes construidos por la entidad. No Aplica.
- f) Otras circunstancias de carácter significativo que afecten el activo, tales como bienes en garantía, señalados en embargos, litigios, títulos de inversiones entregados en garantías, baja significativa del valor de inversiones financieras, etc. No Aplica.
- g) Desmantelamiento de activos, procedimientos, implicaciones, efectos contables. No Aplica
- h) Administración de activos; planeación con el objetivo de que el ente los utilice de manera más efectiva. No Aplica.

Adicionalmente, se explica las variaciones en los siguientes rubros:

- a) Inversiones en valores. No aplica
- b) Patrimonio de Organismos Descentralizados de Control Presupuestario Indirecto. No aplica
- c) Inversiones en empresas de participación mayoritaria. No Aplica.
- d) Inversiones en empresas de participación minoritaria. No Aplica
- e) Patrimonio de Organismos Descentralizados de Control Presupuestario Directo, No Aplica.

#### **8. Fideicomisos, Mandatos y Análogos**

No aplica.

#### **9. Reporte de la Recaudación**

Los ingresos autorizados a este Tribunal, de conformidad con el Decreto por el que se expide el Presupuesto de Egresos para el ejercicio Presupuestal 2026 del Congreso de la Ciudad de México, publicado en la Gaceta Oficial de la Ciudad de México el 19 de diciembre de 2025 y que al 31 de marzo de 2026 se ha recibido ministraciones por la Secretaria de Administración y Finanzas Local, un importe de \$108,441,731.

Adicionalmente, este Órgano Jurisdiccional ha captado al mes de marzo de 2026, ingresos distintos a las ministraciones, por ingresos financieros y otros ingresos por \$179,290.43

#### **10. Información sobre la Deuda y el Reporte Analítico de la Deuda**

No aplica.

#### **11. Calificaciones otorgadas**

No aplica.

## 12. Proceso de Mejora

La Contraloría Interna de este Tribunal, tiene implementado el diseño, ejecución y seguimiento de un Programa Interno de Auditorías, asimismo lleva a cabo mensualmente el seguimiento y evaluación de la información presupuestal y financiera, así como del Programa Operativo Anual y Programas Generales del Tribunal Electoral de la Ciudad de México.

Adicionalmente, participó en los procedimientos de adquisiciones, arrendamientos y servicios, desarrollado en el año, con el propósito de verificar el cumplimiento de la normatividad aplicable.

## 13. Información por Segmentos

La actividad jurisdiccional que realiza este Órgano Autónomo es integral, la cual se registra al exterior en una sola meta denominada "Acción Permanente", y al interior del Tribunal, se realizan todas las acciones necesarias tendientes a dar cabal cumplimiento al quehacer jurisdiccional, no se considera necesario revelar la información financiera de manera segmentada.

## 14. Eventos Posteriores al Cierre

No aplica

## 15. Partes Relacionadas

Al 31 de marzo de 2026, no se presentaron partes relacionadas posteriores que influyeran en la toma de decisiones financieras y operativas.

### b) NOTAS DE DESGLOSE

#### I) NOTAS AL ESTADO DE ACTIVIDADES

#### Ingresos y Otros Beneficios

El presupuesto autorizado al Tribunal asciende a \$365,994,527 y \$350,233,997, para los ejercicios fiscales 2026 y 2025 respectivamente, a fin de dar debido cumplimiento a las obligaciones legales y contractuales de este Órgano Jurisdiccional, y garantizar que todos los actos y resoluciones se apeguen a los principios de legalidad y certeza. Fueron publicados en los Decretos en la Gaceta de la Ciudad de México el 19 y 27 de diciembre de 2025 y 2024, respectivamente.

Adicionalmente, este Órgano Jurisdiccional captó ingresos distintos a las ministraciones, por ingresos financieros y otros ingresos.

Los Ingresos recibidos por el TECDMX en el período enero a marzo de 2026 se integran de la siguiente manera:

| <b>Ingresos y otros beneficios Ene-Mar</b><br>(Cifras en pesos) |                    |                       |                      |
|-----------------------------------------------------------------|--------------------|-----------------------|----------------------|
|                                                                 | <b>Integración</b> | <b>2026</b>           | <b>2025</b>          |
| Presupuesto autorizado (ministraciones)                         |                    | 108,441,731.00        | 92,541,560.00        |
| Otros ingresos y beneficios                                     |                    | 0.00                  | 1,729.72             |
| Ingresos por venta de bases para licitación                     |                    | 0.00                  | 0.00                 |
| Ingresos financieros (intereses)                                |                    | 179,290.43            | 82,370.33            |
| <b>Total</b>                                                    |                    | <b>108,621,021.43</b> | <b>92,625,660.05</b> |

**Gastos y Otras Pérdidas:**

1. Los principales rubros que integran los grupos de Gastos de Funcionamiento y Otros Gastos, durante el período de 2026, son los siguientes:

| <b>Gastos y otras pérdidas Ene-Mar</b><br>(Cifras en pesos) |                    |                      |                      |
|-------------------------------------------------------------|--------------------|----------------------|----------------------|
|                                                             | <b>Integración</b> | <b>2026</b>          | <b>2025</b>          |
| <b>Gastos de Funcionamiento</b>                             |                    | <b>91,297,075.56</b> | <b>80,000,008.15</b> |
| Servicios Personales                                        |                    | 74,812,244.03        | 65,686,525.78        |
| Materiales y Suministros                                    |                    | 567,569.70           | 196,569.99           |
| Servicios Generales                                         |                    | 15,917,261.83        | 14,116,912.38        |
| <b>Otros Gastos</b>                                         |                    | <b>2,654,648.63</b>  | <b>2,780,781.04</b>  |
| Depreciaciones y amortizaciones                             |                    | 2,654,648.63         | 2,780,781.04         |
| Otros Gastos                                                |                    | 0.00                 | 0.00                 |
| <b>Total</b>                                                |                    | <b>93,951,724.19</b> | <b>82,780,789.19</b> |

**II) NOTAS AL ESTADO DE SITUACIÓN FINANCIERA**

**Activo**

**Efectivo y Equivalentes**

1. Los importes al mes de marzo de 2026 y 2025, presentan el rubro de efectivo y equivalentes de la cuenta de bancos a esta fecha, Por el tipo de inversión realizada y su disponibilidad, actualmente se presentan en el estado de cuenta en conjunto con el saldo de cuenta de cheques.

Los recursos en Inversión en Banco Santander (México), S.A. a esta fecha, están designados a el pago de los pasivos circulantes registrados al 31 de marzo de 2026, devengados e integrados por adeudos a proveedores, servicios personales por pagar, retenciones y aportaciones del ISSSTE, ISR, SAR, FOVISSSTE, ISN, entre otros que se pagan a mes vencido.

| <b>Efectivo y equivalentes Ene-Mar</b><br>(Cifras en pesos) |                    |                      |                      |
|-------------------------------------------------------------|--------------------|----------------------|----------------------|
|                                                             | <b>Integración</b> | <b>2026</b>          | <b>2025</b>          |
| Banco Santander, S.A. cuenta de cheques 65501353031 M.N.    |                    | 49,826,688.90        | 37,535,488.84        |
| Banco Santander, S.A. cuenta de cheques 65510279572 M.N.    |                    | 6,756,087.11         | 9,878,439.58         |
| Otros Efectivos y Equivalentes                              |                    | 30,000.00            | 30,000.00            |
| <b>Total</b>                                                |                    | <b>56,612,776.01</b> | <b>47,443,928.42</b> |

### Derechos a Recibir Efectivo y Equivalentes y Bienes o Servicios

2. A continuación, se muestran los derechos por recibir efectivo, quedando como sigue:

| <b>Derechos a recibir efectivo y equivalentes y bienes o servicios Ene-Mar</b> |                    |             |                  |
|--------------------------------------------------------------------------------|--------------------|-------------|------------------|
| <b>(Cifras en pesos)</b>                                                       |                    |             |                  |
|                                                                                | <b>Integración</b> | <b>2026</b> | <b>2025</b>      |
| Banco Santander, S.A. cuenta de cheques 65501353031                            |                    | 0.00        | 0.00             |
| M.N.                                                                           |                    |             |                  |
| Banco Santander, S.A. cuenta de cheques 65510279572                            |                    | 0.00        | 0.00             |
| M.N.                                                                           |                    |             |                  |
| <b>Subtotal Inversiones</b>                                                    |                    | <b>0.00</b> | <b>0.00</b>      |
| Deudores Diversos                                                              |                    | 0.00        | 15,008.84        |
| <b>Total</b>                                                                   |                    | <b>0.00</b> | <b>15,008.84</b> |

3. A largo plazo no se tienen recursos y/o derechos por recibir. No aplica

### Inventarios

4. No aplica. No se cuenta con procesos de transformación.

### Almacenes

5. Se integra del almacén de materiales y suministros de consumo para las áreas que integran este Tribunal al 31 de marzo de 2026 por un importe de \$1,812,946.36, valuado a costo promedio.

| <b>Almacen Ene- Mar</b>                      |                    |                     |             |
|----------------------------------------------|--------------------|---------------------|-------------|
| <b>(Suministros y materiales de consumo)</b> |                    |                     |             |
| <b>(Cifras en pesos)</b>                     |                    |                     |             |
|                                              | <b>Integración</b> | <b>2026</b>         | <b>2025</b> |
| <b>Almacen</b>                               |                    | 0.00                | 0.00        |
| Suministros y materiales de consumo          |                    | 1,812,946.36        | 0.00        |
| <b>Total</b>                                 |                    | <b>1,812,946.36</b> | <b>0.00</b> |

### Inversiones Financieras

6. Inversiones financieras, que considera los fideicomisos. No aplica

### Saldos de participaciones y aportaciones de capital

7. Saldos de participaciones y aportaciones de capital. No aplica

### Bienes Muebles, Inmuebles e Intangibles

8. Representa el importe total de los bienes adquiridos a costo histórico por el Órgano Autónomo, desde su creación hasta el 31 de marzo de 2026 y 2025.

Las depreciaciones acumuladas al 31 de marzo de 2026 y 2025 que se determinaron para los bienes inmuebles, muebles e intangibles ascienden a \$2,654,648.63 y \$2,780,781.04 respectivamente. El porcentaje de depreciación anual que se aplica es el determinado en los "Parámetros de Estimación de Vida Útil, de conformidad con las Principales Reglas de Registro y Valoración del Patrimonio y con las Reglas Específicas del Registro y Valoración del Patrimonio, normativa emitida por el Consejo Nacional de Armonización Contable.

En el periodo que se reporta no se cuenta con adquisiciones de bienes inmuebles e intangibles.

| <b>Bienes muebles, inmuebles e intangibles Ene-Mar</b> |                    |                       |                       |
|--------------------------------------------------------|--------------------|-----------------------|-----------------------|
| <b>(Cifras en pesos)</b>                               |                    |                       |                       |
|                                                        | <b>Integración</b> | <b>2026</b>           | <b>2025</b>           |
| <b>Bienes Inmuebles</b>                                |                    |                       |                       |
| Terrenos                                               |                    | 18,817,553.40         | 18,817,553.40         |
| Edificios                                              |                    | 127,684,063.27        | 127,684,063.27        |
| <b>Subtotal Bienes Inmuebles</b>                       |                    | <b>146,501,616.67</b> | <b>146,501,616.67</b> |
| Depreciación acumulada                                 |                    | (83,582,959.39)       | (79,369,385.29)       |
| <b>Total Bienes Inmuebles</b>                          |                    | <b>62,918,657.28</b>  | <b>67,132,231.38</b>  |

| <b>Bienes muebles, inmuebles e intangibles Ene-Mar</b>                         |                    |                      |                      |
|--------------------------------------------------------------------------------|--------------------|----------------------|----------------------|
| <b>(Cifras en pesos)</b>                                                       |                    |                      |                      |
|                                                                                | <b>Integración</b> | <b>2026</b>          | <b>2025</b>          |
| <b>Bienes Muebles</b>                                                          |                    |                      |                      |
| Mobiliario                                                                     |                    | 9,627,679.49         | 9,627,679.49         |
| Equipo de Administración                                                       |                    | 581,001.27           | 581,001.27           |
| Bienes Informáticos                                                            |                    | 43,798,753.79        | 42,013,552.90        |
| Muebles, excepto de oficina y estantería                                       |                    | 46,770.48            | 46,770.48            |
| Otros Mobiliarios y Equipo de Administración                                   |                    | 2,696,863.02         | 2,199,107.02         |
| Equipo Educacional                                                             |                    | 525,786.73           | 443,519.53           |
| Cámaras fotográficas                                                           |                    | 2,018,201.12         | 2,018,201.12         |
| Otros mobiliarios y equipo educacional y recreativo                            |                    | 236,936.81           | 236,936.81           |
| Equipo instrumental médico y de laboratorio                                    |                    | 80,621.60            | 80,621.60            |
| Vehículos utilitarios                                                          |                    | 5,838,205.02         | 6,853,490.02         |
| Sistema aire acondicionado, calefacción y refrigeración industrial y comercial |                    | 6,812,436.42         | 6,812,436.42         |
| Equipo de comunicación y telecomunicación                                      |                    | 4,014,327.81         | 4,014,327.81         |
| Eq. de gen. elec. aptos. y acc. elec.                                          |                    | 4,087,442.39         | 4,087,442.39         |
| Maquinaria, Otros Equipos y Herramientas                                       |                    | 9,704,770.66         | 9,386,638.34         |
| Otros equipos                                                                  |                    | 560,952.22           | 528,741.34           |
| <b>Subtotal Bienes Muebles</b>                                                 |                    | <b>90,630,748.83</b> | <b>88,930,466.54</b> |
| Depreciación acumulada                                                         |                    | (66,892,585.61)      | (61,378,614.78)      |
| <b>Total Bienes Muebles</b>                                                    |                    | <b>23,738,163.22</b> | <b>27,551,851.76</b> |
| <b>Total Bienes Inmuebles y Muebles</b>                                        |                    | <b>86,656,820.50</b> | <b>94,684,083.14</b> |

9. Los activos intangibles y diferidos, no se tienen cobertura bianual. No aplica

### Estimaciones y Deterioros

10. No se tienen estimación por deterioro de inventarios. No Aplica

### Otros Activos

11. Otros activos. No aplica

### Pasivo

#### Cuentas y Documentos por pagar

1. El Pasivo Circulante al 31 de marzo de 2026 asciende a la cantidad de \$ 19,392,931.12 y se integra por Retenciones y contribuciones, obligaciones de pago a proveedores y provisiones principalmente, cifra que se detalla a continuación:

| <b>Cuentas por Pagar a Corto Plazo (Mar)</b><br>(Cifras en pesos) |                    |                      |                      |
|-------------------------------------------------------------------|--------------------|----------------------|----------------------|
|                                                                   | <b>Integración</b> | <b>2026</b>          | <b>2025</b>          |
| <b>Vencimiento a 30 días</b>                                      |                    |                      |                      |
| Retenciones y contribuciones por pagar a corto plazo              |                    | 4,988,770.44         | 7,645,449.59         |
| Servicios personales por pagar a corto plazo                      |                    | 11,322,426.48        | 9,290,642.49         |
| Cuentas por pagar a corto plazo                                   |                    | 3,081,734.20         | 2,146,209.85         |
| <b>Total</b>                                                      |                    | <b>19,392,931.12</b> | <b>19,082,301.93</b> |

#### Fondos y Bienes de Terceros en Garantía y/o Administración

2. No se tienen Fondos y Bienes de Terceros en Garantía y/a Administración. No aplica

### Pasivos Diferidos

3. No se tiene registro de pasivos diferidos. No aplica

### Provisiones

4. Al cierre de marzo de 2026, se tienen provisiones por \$ 5,970,317.95 (desglosadas en el cuadro de pasivos).

| <b>Provisiones a Corto Plazo (Mar)</b><br>(Cifras en pesos)                 |                    |                      |                      |
|-----------------------------------------------------------------------------|--------------------|----------------------|----------------------|
|                                                                             | <b>Integración</b> | <b>2026</b>          | <b>2025</b>          |
| <b>Vencimiento a 30 días</b>                                                |                    |                      |                      |
| Reserva laboral contingente                                                 |                    | 20,000,000.00        | 15,000,000.00        |
| Provisión gastos de defunción de personas servidoras públicas               |                    | 165,979.43           | 214,878.63           |
| Provisión gastos de defunción de familiares de personas servidoras públicas |                    | 2,275.52             | 2,275.52             |
| <b>Total</b>                                                                |                    | <b>20,168,254.95</b> | <b>15,217,154.15</b> |

## Otros Pasivos

5. Se integran como sigue:

| Otros Pasivos a Corto Plazo (Mar)  |             |             |                   |
|------------------------------------|-------------|-------------|-------------------|
| (Cifras en pesos)                  |             |             |                   |
|                                    | Integración | 2026        | 2025              |
| <b>Vencimiento a 30 días</b>       |             |             |                   |
| <b>Otros pasivos a corto plazo</b> |             |             |                   |
| Acreeedores Diversos               |             | 0.00        | 455,581.48        |
| <b>Total</b>                       |             | <b>0.00</b> | <b>455,581.48</b> |

### III) NOTAS AL ESTADO DE VARIACIÓN EN LA HACIENDA PÚBLICA

- Durante el periodo de enero a marzo de 2026 se adquirieron bienes como equipos informáticos y maquinaria, otros equipos y herramientas por un importe de \$ 497,756; así también se adquirieron para el Almacén de materiales de consumo e insumos por un importe de \$361,224.
- El Ahorro /Desahorro Neto del Estado del Ejercicio del Estado de Actividades por este periodo es de -\$2,654,648.63, correspondiente a los importes de Depreciación, Amortización y Adquisición de bienes muebles e Inmuebles y materiales de consumo e insumo, como se muestra:

| Ahorro/Desahorro Neto Ene-Mar              |             |                       |                       |
|--------------------------------------------|-------------|-----------------------|-----------------------|
| (Cifras en pesos)                          |             |                       |                       |
|                                            | Integración | 2026                  | 2025                  |
| Adquisición de Bienes Muebles              |             | 497,756.00            | 0.00                  |
| Adquisición de Bienes Materiales           |             | 361,224.00            | 0.00                  |
| Depreciaciones y Amortizaciones acumuladas |             | (2,654,648.63)        | (2,780,781.04)        |
| <b>Total</b>                               |             | <b>(1,795,668.63)</b> | <b>(2,780,781.04)</b> |

### IV) NOTAS AL ESTADO DE FLUJOS DE EFECTIVO

- El saldo de Efectivo y equivalentes del periodo se integra de la siguiente manera:

| Efectivo y Equivalentes Ene-Mar                                |             |                      |                      |
|----------------------------------------------------------------|-------------|----------------------|----------------------|
| (Cifras en pesos)                                              |             |                      |                      |
|                                                                | Integración | 2026                 | 2025                 |
| <b>Efectivo</b>                                                |             |                      |                      |
| Bancos/Tesorería                                               |             | 56,582,776.01        | 47,413,928.42        |
| Bancos/Dependencias y Otros                                    |             | 0.00                 | 0.00                 |
| Inversiones Temporales (Hasta 3 meses)                         |             | 0.00                 | 0.00                 |
| Fondos con Afectación Específica                               |             | 0.00                 | 0.00                 |
| Depósitos de Fondos de Terceros en Garantía y/o Administración |             | 0.00                 | 0.00                 |
| Otros Efectivos y Equivalentes                                 |             | 30,000.00            | 30,000.00            |
| <b>Total</b>                                                   |             | <b>56,612,776.01</b> | <b>47,443,928.42</b> |

2. Detallar las adquisiciones de las Actividades de Inversión efectivamente pagadas, respecto del apartado de aplicación.

| Adquisiciones de Actividades de Inversión Efectivamente Pagadas Ene-Mar<br>(Cifras en pesos) |                   |             |
|----------------------------------------------------------------------------------------------|-------------------|-------------|
| Integración                                                                                  | 2026              | 2025        |
| Bienes inmuebles, infraestructura y construcciones en proceso                                | 0.00              | 0.00        |
| <b>Bienes muebles</b>                                                                        | <b>497,756.00</b> | <b>0.00</b> |
| Mobiliario y Equipo de Administración                                                        | 497,756.00        | 0.00        |
| Mobiliario y Equipo Educativo y Recreativo                                                   | 0.00              | 0.00        |
| Equipo e Instrumental Médico y de Laboratorio                                                | 0.00              | 0.00        |
| Vehículos y Equipo de Transporte                                                             | 0.00              | 0.00        |
| Equipo de Defensa y Seguridad                                                                | 0.00              | 0.00        |
| Maquinaria, Otros Equipos y Herramientas                                                     | 0.00              | 0.00        |
| Colecciones, Obras de Arte y Objetos Valiosos                                                | 0.00              | 0.00        |
| Activos Biológicos                                                                           | 0.00              | 0.00        |
| <b>Otras Inversiones</b>                                                                     | <b>361,224.00</b> | <b>0.00</b> |
| Suministros y materiales de consumo                                                          | 361,224.00        | 0.00        |
| <b>Total de Adquisiciones</b>                                                                | <b>858,980.00</b> | <b>0.00</b> |

3. Se presenta la Conciliación de los Flujos de Efectivo Netos de las Actividades de Operación y los saldos de Resultados del Ejercicio (Ahorro/Desahorro):

| Conciliación de flujos de efectivo netos Ene-Mar<br>(Cifras en pesos) |                      |                      |
|-----------------------------------------------------------------------|----------------------|----------------------|
| Integración                                                           | 2026                 | 2025                 |
| Resultados del Ejercicio Ahorro/Desahorro (Estado de Actividades)     | 14,669,297.24        | 9,844,870.86         |
| <b>Movimientos de partidas (o rubros) que no afectan al efectivo</b>  |                      |                      |
| Depreciación (Bienes Muebles e Inmuebles)                             | (2,654,648.63)       | (2,780,781.04)       |
| Amortización                                                          | 0.00                 | 0.00                 |
| Incrementos en las provisiones                                        | 0.00                 | 0.00                 |
| Incremento en inversiones producido por revaluación                   | 0.00                 | 0.00                 |
| Ganancia/Pérdida en Venta de Bienes Muebles, Inmuebles e Intangibles  | 0.00                 | 0.00                 |
| Incremento en cuentas por cobrar                                      | 0.00                 | 0.00                 |
| <b>Flujos de Efectivo Netos de las Actividades de Operación</b>       | <b>17,323,945.87</b> | <b>12,625,651.90</b> |

**V) CONCILIACIÓN ENTRE LOS INGRESOS PRESUPUESTARIOS Y CONTABLES, ASÍ COMO ENTRE LOS EGRESOS PRESUPUESTARIOS Y LOS GASTOS CONTABLES**

**Conciliación entre los Ingresos Presupuestarios y los Gastos Contables**  
**Del 01 de Enero al 31 de Marzo de 2026**

(Cifras en Pesos)

| Concepto                                              |                                                                  | 2026                  |
|-------------------------------------------------------|------------------------------------------------------------------|-----------------------|
| <b>1. Total de Ingresos Presupuestarios</b>           |                                                                  | <b>108,441,731.00</b> |
| <b>2. Más Ingresos Contables No Presupuestarios</b>   |                                                                  | <b>179,290.43</b>     |
| 2.1                                                   | Ingresos Financieros                                             | 179,290.43            |
| 2.2                                                   | Incremento por Variación de Inventarios                          | 0.00                  |
| 2.3                                                   | Disminución del Exceso de Estimaciones por Pérdida o Deterioro u | 0.00                  |
| 2.4                                                   | Disminución del Exceso de Provisiones                            | 0.00                  |
| 2.5                                                   | Otros Ingresos y Beneficios Varios                               | 0.00                  |
| 2.6                                                   | Otros Ingresos Contables No Presupuestarios                      | 0.00                  |
| <b>3. Menos Ingresos Presupuestarios No Contables</b> |                                                                  | <b>0.00</b>           |
| 3.1                                                   | Aprovechamientos Patrimoniales                                   | 0.00                  |
| 3.2                                                   | Ingresos Derivados de Financiamientos                            | 0.00                  |
| 3.3                                                   | Otros Ingresos Presupuestarios No Contables                      | 0.00                  |
| <b>4. Total de Ingresos Contables</b>                 |                                                                  | <b>108,621,021.43</b> |

**Conciliación entre los Egresos Presupuestarios y Contables**  
**Del 01 de Enero al 31 de Marzo de 2026**

(Cifras en Pesos)

| Concepto                                             |                                                                          | 2026                 |
|------------------------------------------------------|--------------------------------------------------------------------------|----------------------|
| <b>1. Total de Egresos Presupuestarios</b>           |                                                                          | <b>91,647,679.29</b> |
| <b>2. Menos Egresos Presupuestarios No Contables</b> |                                                                          | <b>858,980.00</b>    |
| 2.1                                                  | Materias Primas y Materiales de Producción y Comercialización            | 0.00                 |
| 2.2                                                  | Materiales y Suministros                                                 | 361,224.00           |
| 2.3                                                  | Mobiliario y Equipo de Administración                                    | 497,756.00           |
| 2.4                                                  | Mobiliario y Equipo Educativo y Recreativo                               | 0.00                 |
| 2.5                                                  | Equipo e Instrumental Médico y de Laboratorio                            | 0.00                 |
| 2.6                                                  | Vehículos y Equipo de Transporte                                         | 0.00                 |
| 2.7                                                  | Equipo de Defensa y Seguridad                                            | 0.00                 |
| 2.8                                                  | Maquinaria, Otros Equipos y Herramientas                                 | 0.00                 |
| 2.9                                                  | Activos Biológicos                                                       | 0.00                 |
| 2.10                                                 | Bienes Inmuebles                                                         | 0.00                 |
| 2.11                                                 | Activos Intangibles                                                      | 0.00                 |
| 2.12                                                 | Obra Pública en Bienes de Dominio Público                                | 0.00                 |
| 2.13                                                 | Obra Pública en Bienes Propios                                           | 0.00                 |
| 2.14                                                 | Acciones y Participaciones de Capital                                    | 0.00                 |
| 2.15                                                 | Compra de Títulos y Valores                                              | 0.00                 |
| 2.16                                                 | Concesión de Préstamos                                                   | 0.00                 |
| 2.17                                                 | Inversiones en Fideicomisos, Mandatos y Otros Análogos                   | 0.00                 |
| 2.18                                                 | Provisiones para Contingencias y Otras Erogaciones Especiales            | 0.00                 |
| 2.19                                                 | Amortización de la Deuda Pública                                         | 0.00                 |
| 2.20                                                 | Adeudos de Ejercicios Fiscales Anteriores (ADEFAS)                       | 0.00                 |
| 2.21                                                 | Otros Egresos Presupuestarios No Contables                               | 0.00                 |
| <b>3. Más Gastos Contables No Presupuestarios</b>    |                                                                          | <b>3,163,024.90</b>  |
| 3.1                                                  | Estimaciones, Depreciaciones, Deterioros, Obsolescencia y Amortizaciones | 2,654,648.63         |
| 3.2                                                  | Provisiones                                                              | 0.00                 |
| 3.3                                                  | Disminución de Inventarios                                               | 0.00                 |
| 3.4                                                  | Otros Gastos                                                             | 0.00                 |
| 3.5                                                  | Inversión Pública no Capitalizable                                       | 0.00                 |
| 3.6                                                  | Materiales y Suministros (consumos)                                      | 508,376.27           |
| 3.7                                                  | Otros Gastos Contables No Presupuestarios                                | 0.00                 |
| <b>4. Total de Gastos Contables</b>                  |                                                                          | <b>93,951,724.19</b> |

**c) NOTAS DE MEMORIA (CUENTAS DE ORDEN)**

1. Las cuentas de orden registran los siguientes saldos en el periodo reportado.

| <b>Cuentas de orden presupuestarias de ingresos Ene-Mar</b><br>(Cifras en pesos) |                  |
|----------------------------------------------------------------------------------|------------------|
| <b>Integración</b>                                                               | <b>2026</b>      |
| Ley de Ingresos Estimada                                                         | 108,441,731.00   |
| Ley de Ingresos por Ejecutar                                                     | 0.00             |
| Modificaciones a la Ley de Ingresos Estimada                                     | 0.00             |
| Ley de Ingresos Devengada                                                        | 179,290.43       |
| Ley de Ingresos Recaudada                                                        | (108,441,731.00) |

| <b>Cuentas de orden presupuestarias de egresos Ene-Mar</b><br>(Cifras en pesos) |                  |
|---------------------------------------------------------------------------------|------------------|
| <b>Integración</b>                                                              | <b>2026</b>      |
| Presupuesto de Egresos Aprobado                                                 | (108,441,731.00) |
| Presupuesto de Egresos por Ejercer                                              | 1,881,459.26     |
| Modificaciones al Presupuesto de Egresos Aprobado                               | 0.00             |
| Presupuesto de Egresos Comprometido                                             | 14,912,592.45    |
| Presupuesto de Egresos Devengado                                                | 30,249,954.67    |
| Presupuesto de Egresos Ejercido                                                 | 0.00             |
| Presupuesto de Egresos Pagado                                                   | 61,397,724.62    |

"Bajo protesta de decir verdad declaramos que los Estados Financieros y sus notas, son razonablemente correctos y son responsabilidad del emisor"

REVISÓ

C.P. MIGUEL FEDERICO GUTIERREZ  
SUBDIRECTOR DE CONTABILIDAD Y  
CONTROL

SUPERVISÓ

L.C. FERNANDO CORTES FIGUEROA  
DIRECTOR DE PLANEACION Y RECURSOS  
FINANCIEROS

AUTORIZÓ

LCDO. LUIS MARTIN FLORES MEJIA  
SECRETARIO ADMINISTRATIVO



# **Estados e Informes Presupuestarios 1° Trimestre 2026**

**Secretaría Administrativa**  
**Dirección de Planeación y**  
**Recursos Financieros**



Tribunal Electoral de la Ciudad de México

Estado Analítico de Ingresos

Del 1 de enero al 31 de marzo de 2026

(Cifras en Pesos)

| Rubro de Ingresos / Fuente de Financiamiento                                                                                | Ingreso               |                                |                       |                       |                            | Diferencia        |
|-----------------------------------------------------------------------------------------------------------------------------|-----------------------|--------------------------------|-----------------------|-----------------------|----------------------------|-------------------|
|                                                                                                                             | Estimado              | Ampliaciones/<br>(Reducciones) | Modificado            | Devengado             | Recaudado                  |                   |
| Impuestos                                                                                                                   | 0.00                  | 0.00                           | 0.00                  | 0.00                  | 0.00                       | 0.00              |
| Cuotas y Aportaciones de Seguridad Social                                                                                   | 0.00                  | 0.00                           | 0.00                  | 0.00                  | 0.00                       | 0.00              |
| Contribuciones de Mejoras                                                                                                   | 0.00                  | 0.00                           | 0.00                  | 0.00                  | 0.00                       | 0.00              |
| Derechos                                                                                                                    | 0.00                  | 0.00                           | 0.00                  | 0.00                  | 0.00                       | 0.00              |
| Productos                                                                                                                   | 0.00                  | 0.00                           | 0.00                  | 179,290.43            | 179,290.43                 | 179,290.43        |
| Aprovechamientos                                                                                                            | 0.00                  | 0.00                           | 0.00                  | 0.00                  | 0.00                       | 0.00              |
| Ingresos por Venta de Bienes, Prestación de Servicios y Otros Ingresos                                                      | 0.00                  | 0.00                           | 0.00                  | 0.00                  | 0.00                       | 0.00              |
| Participaciones, Aportaciones, Convenios, Incentivos Derivados de la Colaboración Fiscal y Fondos Distintos de Aportaciones | 0.00                  | 0.00                           | 0.00                  | 0.00                  | 0.00                       | 0.00              |
| Transferencias, Asignaciones, Subsidios y Subvenciones, y Pensiones y Ingresos Derivados de Financiamientos                 | 108,441,731.00        | 0.00                           | 108,441,731.00        | 108,441,731.00        | 108,441,731.00             | 0.00              |
|                                                                                                                             | 0.00                  | 0.00                           | 0.00                  | 0.00                  | 0.00                       | 0.00              |
| <b>Total</b>                                                                                                                | <b>108,441,731.00</b> | <b>0.00</b>                    | <b>108,441,731.00</b> | <b>108,621,021.43</b> | <b>108,621,021.43</b>      | <b>179,290.43</b> |
|                                                                                                                             |                       |                                |                       |                       | <b>Ingresos excedentes</b> |                   |

| Rubro de Ingresos / Fuente de Financiamiento                                                                                                                                                    | Ingreso               |                                |                       |                       |                            | Diferencia        |
|-------------------------------------------------------------------------------------------------------------------------------------------------------------------------------------------------|-----------------------|--------------------------------|-----------------------|-----------------------|----------------------------|-------------------|
|                                                                                                                                                                                                 | Estimado              | Ampliaciones/<br>(Reducciones) | Modificado            | Devengado             | Recaudado                  |                   |
| <b>Ingresos del Poder Ejecutivo Federal o Estatal y de los Municipios</b>                                                                                                                       | <b>0.00</b>           | <b>0.00</b>                    | <b>0.00</b>           | <b>0.00</b>           | <b>0.00</b>                | <b>0.00</b>       |
| Impuestos                                                                                                                                                                                       | 0.00                  | 0.00                           | 0.00                  | 0.00                  | 0.00                       | 0.00              |
| Cuotas y Aportaciones de Seguridad Social                                                                                                                                                       | 0.00                  | 0.00                           | 0.00                  | 0.00                  | 0.00                       | 0.00              |
| Contribuciones de Mejoras                                                                                                                                                                       | 0.00                  | 0.00                           | 0.00                  | 0.00                  | 0.00                       | 0.00              |
| Derechos                                                                                                                                                                                        | 0.00                  | 0.00                           | 0.00                  | 0.00                  | 0.00                       | 0.00              |
| Productos                                                                                                                                                                                       | 0.00                  | 0.00                           | 0.00                  | 0.00                  | 0.00                       | 0.00              |
| Aprovechamientos                                                                                                                                                                                | 0.00                  | 0.00                           | 0.00                  | 0.00                  | 0.00                       | 0.00              |
| Participaciones, Aportaciones, Convenios, Incentivos Derivados de la Colaboración Fiscal y Fondos Distintos de Aportaciones                                                                     | 0.00                  | 0.00                           | 0.00                  | 0.00                  | 0.00                       | 0.00              |
| Transferencias, Asignaciones, Subsidios y Subvenciones, y Pensiones y Jubilaciones                                                                                                              | 0.00                  | 0.00                           | 0.00                  | 0.00                  | 0.00                       | 0.00              |
|                                                                                                                                                                                                 |                       |                                | 0.00                  |                       |                            | 0.00              |
| <b>Ingresos de los Entes Públicos de los Poderes Legislativo y Judicial, de los Órganos Autónomos y del Sector Paraestatal o Paramunicipal, así como de las Empresas Productivas del Estado</b> | <b>108,441,731.00</b> | <b>0.00</b>                    | <b>108,441,731.00</b> | <b>108,621,021.43</b> | <b>108,621,021.43</b>      | <b>179,290.43</b> |
| Cuotas y Aportaciones de Seguridad Social                                                                                                                                                       | 0.00                  | 0.00                           | 0.00                  | 0.00                  | 0.00                       | 0.00              |
| Productos                                                                                                                                                                                       | 0.00                  | 0.00                           | 0.00                  | 179,290.43            | 179,290.43                 | 179,290.43        |
| Ingresos por Venta de Bienes, Prestación de Servicios y Otros Ingresos                                                                                                                          | 0.00                  | 0.00                           | 0.00                  | 0.00                  | 0.00                       | 0.00              |
| Transferencias, Asignaciones, Subsidios y Subvenciones, y Pensiones y Jubilaciones                                                                                                              | 108,441,731.00        | 0.00                           | 108,441,731.00        | 108,441,731.00        | 108,441,731.00             | 0.00              |
| <b>Ingresos Derivados de Financiamientos</b>                                                                                                                                                    | <b>0.00</b>           | <b>0.00</b>                    | <b>0.00</b>           | <b>0.00</b>           | <b>0.00</b>                | <b>0.00</b>       |
| Ingresos Derivados de Financiamientos                                                                                                                                                           | 0.00                  | 0.00                           | 0.00                  | 0.00                  | 0.00                       | 0.00              |
| <b>Total</b>                                                                                                                                                                                    | <b>108,441,731.00</b> | <b>0.00</b>                    | <b>108,441,731.00</b> | <b>108,621,021.43</b> | <b>108,621,021.43</b>      | <b>179,290.43</b> |
|                                                                                                                                                                                                 |                       |                                |                       |                       | <b>Ingresos excedentes</b> |                   |

Bajo protesta de decir verdad, declaramos que los Estados Financieros y sus notas, son razonablemente correctos y son responsabilidad del emisor.

ELABORÓ

L.C. GILBERTO GÓMEZ FLORES  
SUBDIRECTOR DE PLANEACIÓN Y PRESUPUESTO

SUPERVISÓ

L.C. FERNANDO CORTÉS FIGUEROA  
DIRECTOR DE PLANEACIÓN Y RECURSOS  
FINANCIEROS

AUTORIZÓ

LCDO. LUIS MARTÍN FLORES MEJÍA  
SECRETARIO ADMINISTRATIVO



**Tribunal Electoral de la Ciudad de México**  
**Clasificación Administrativa**  
**Del 1 de enero al 31 de marzo de 2026**  
 (Cifras en Pesos)

| Clasificación Administrativa | Concepto                                        | Egresos               |                              |                       |                      |                      |                      | SubEjercicio         |
|------------------------------|-------------------------------------------------|-----------------------|------------------------------|-----------------------|----------------------|----------------------|----------------------|----------------------|
|                              |                                                 | Aprobado              | Ampliaciones / (Reducciones) | Modificado            | Devengado            | Ejercido             | Pagado               |                      |
| 2                            | Sector Público de la Entidades Federativas      | 108,441,731.00        | 0.00                         | 108,441,731.00        | 91,647,679.29        | 75,555,072.27        | 75,555,072.27        | 16,794,051.71        |
| 1                            | Sector Publico No Financiero                    | 108,441,731.00        | 0.00                         | 108,441,731.00        | 91,647,679.29        | 75,555,072.27        | 75,555,072.27        | 16,794,051.71        |
| 1                            | Gobierno General Estatal o del Distrito Federal | 108,441,731.00        | 0.00                         | 108,441,731.00        | 91,647,679.29        | 75,555,072.27        | 75,555,072.27        | 16,794,051.71        |
| 1                            | Gobierno Estatal o del Distrito Federal         | 108,441,731.00        | 0.00                         | 108,441,731.00        | 91,647,679.29        | 75,555,072.27        | 75,555,072.27        | 16,794,051.71        |
| 4                            | Organos Autónomos*                              | 108,441,731.00        | 0.00                         | 108,441,731.00        | 91,647,679.29        | 75,555,072.27        | 75,555,072.27        | 16,794,051.71        |
| 27A000                       | Tribunal Electoral de la Ciudad de México       | 108,441,731.00        | 0.00                         | 108,441,731.00        | 91,647,679.29        | 75,555,072.27        | 75,555,072.27        | 16,794,051.71        |
| <b>Total del Egreso</b>      |                                                 | <b>108,441,731.00</b> | <b>0.00</b>                  | <b>108,441,731.00</b> | <b>91,647,679.29</b> | <b>75,555,072.27</b> | <b>75,555,072.27</b> | <b>16,794,051.71</b> |

Bajo protesta de decir verdad, declaramos que los Estados Financieros y sus notas, son razonablemente correctos y son responsabilidad del emisor.

**ELABORÓ**

**L.C. GILBERTO GÓMEZ FLORES**  
**SUBDIRECTOR DE PLANEACIÓN Y PRESUPUESTO**

**SUPERVISÓ**

**L.C. FERNANDO CORTES FIGUEROA**  
**DIRECTOR DE PLANEACION Y RECURSOS FINANCIEROS**

**AUTORIZÓ**

**LCDO. LUIS MARTIN FLORES MEJIA**  
**SECRETARIO ADMINISTRATIVO**



**Tribunal Electoral de la Ciudad de México**  
**Estado Analítico del Ejercicio del Presupuesto de Egresos**  
**Clasificación Económica (por Tipo de Gasto)**  
**Del 1 de enero al 31 de marzo de 2026**  
**(Cifras en Pesos)**

| Concepto                                          | Egresos               |                              |                       |                      |                      |                      | SubEjercicio         |
|---------------------------------------------------|-----------------------|------------------------------|-----------------------|----------------------|----------------------|----------------------|----------------------|
|                                                   | Aprobado              | Ampliaciones / (Reducciones) | Modificado            | Devengado            | Ejercido             | Pagado               |                      |
| Gasto Corriente                                   | 106,292,737.00        | 488,397.07                   | 106,781,134.07        | 91,149,923.29        | 75,057,316.27        | 75,057,316.27        | 15,631,210.78        |
| Gasto de Capital                                  | 2,148,994.00          | (488,397.07)                 | 1,660,596.93          | 497,756.00           | 497,756.00           | 497,756.00           | 1,162,840.93         |
| Amortización de la Deuda y Disminución de Pasivos | 0.00                  | 0.00                         | 0.00                  | 0.00                 | 0.00                 | 0.00                 | 0.00                 |
| Pensiones y Jubilaciones                          | 0.00                  | 0.00                         | 0.00                  | 0.00                 | 0.00                 | 0.00                 | 0.00                 |
| Participaciones                                   | 0.00                  | 0.00                         | 0.00                  | 0.00                 | 0.00                 | 0.00                 | 0.00                 |
| <b>Total del Egreso</b>                           | <b>108,441,731.00</b> | <b>0.00</b>                  | <b>108,441,731.00</b> | <b>91,647,679.29</b> | <b>75,555,072.27</b> | <b>75,555,072.27</b> | <b>16,794,051.71</b> |

Bajo protesta de decir verdad, declaramos que los Estados Financieros y sus notas, son razonablemente correctos y son responsabilidad del emisor.

**ELABORÓ**

**L.C. GILBERTO GÓMEZ FLORES**  
**SUBDIRECTOR DE PLANEACIÓN Y PRESUPUESTO**

**SUPERVISÓ**

**L.C. FERNANDO CORTÉS FIGUEROA**  
**DIRECTOR DE PLANEACIÓN Y RECURSOS FINANCIEROS**

**AUTORIZÓ**

**LCDO. LUIS MARTIN FLORES MEJIA**  
**SECRETARIO ADMINISTRATIVO**

| Concepto                                                                  | Egresos               |                              |                       |                      |                      |                      | SubEjercicio         |
|---------------------------------------------------------------------------|-----------------------|------------------------------|-----------------------|----------------------|----------------------|----------------------|----------------------|
|                                                                           | Aprobado              | Ampliaciones / (Reducciones) | Modificado            | Devengado            | Ejercido             | Pagado               |                      |
| <b>Servicios Personales</b>                                               | <b>86,967,159.93</b>  | <b>0.00</b>                  | <b>86,967,159.93</b>  | <b>74,812,244.03</b> | <b>62,818,052.61</b> | <b>62,818,052.61</b> | <b>12,154,915.90</b> |
| Remuneraciones al Personal de Carácter Permanente                         | 18,697,293.64         | (2,500,000.00)               | 16,197,293.64         | 13,757,914.70        | 13,757,914.70        | 13,757,914.70        | 2,439,378.94         |
| Remuneraciones al Personal de Carácter Transitorio                        | 1,697,989.38          | (500,000.00)                 | 1,197,989.38          | 54,000.00            | 54,000.00            | 54,000.00            | 1,143,989.38         |
| Remuneraciones Adicionales y Especiales                                   | 14,204,252.32         | (1,174,852.12)               | 13,029,400.20         | 11,498,608.97        | 176,182.49           | 176,182.49           | 1,530,791.23         |
| Seguridad Social                                                          | 4,408,699.54          | 0.00                         | 4,408,699.54          | 3,008,720.54         | 2,336,956.15         | 2,336,956.15         | 1,399,979.00         |
| Otras Prestaciones Sociales y Económicas                                  | 47,958,925.05         | 4,174,852.12                 | 52,133,777.17         | 46,492,999.82        | 46,492,999.27        | 46,492,999.27        | 5,640,777.35         |
| Previsiones                                                               | 0.00                  | 0.00                         | 0.00                  | 0.00                 | 0.00                 | 0.00                 | 0.00                 |
| Pago de Estímulos a Servidores Públicos                                   | 0.00                  | 0.00                         | 0.00                  | 0.00                 | 0.00                 | 0.00                 | 0.00                 |
| <b>Materiales y Suministros</b>                                           | <b>960,981.00</b>     | <b>243,996.98</b>            | <b>1,204,977.98</b>   | <b>420,417.43</b>    | <b>385,731.02</b>    | <b>385,731.02</b>    | <b>784,560.55</b>    |
| Materiales de Administración, Emisión de Documentos y Artículos Oficiales | 296,362.00            | 176,975.98                   | 473,337.98            | 188,520.43           | 166,114.02           | 166,114.02           | 284,817.55           |
| Alimentos y Utensilios                                                    | 42,717.00             | 46,565.00                    | 89,282.00             | 78,197.00            | 65,917.00            | 65,917.00            | 11,085.00            |
| Materiales y Artículos de Construcción y de Reparación                    | 0.00                  | 0.00                         | 0.00                  | 0.00                 | 0.00                 | 0.00                 | 0.00                 |
| Productos Químicos, Farmacéuticos y de Laboratorio                        | 0.00                  | 0.00                         | 0.00                  | 0.00                 | 0.00                 | 0.00                 | 0.00                 |
| Combustibles, Lubricantes y Aditivos                                      | 477,698.00            | (75,000.00)                  | 402,698.00            | 0.00                 | 0.00                 | 0.00                 | 402,698.00           |
| Vestuario, Blancos, Prendas de Protección y Artículos Deportivos          | 84,000.00             | (55,812.00)                  | 28,188.00             | 0.00                 | 0.00                 | 0.00                 | 28,188.00            |
| Materiales y Suministros para Seguridad                                   | 0.00                  | 0.00                         | 0.00                  | 0.00                 | 0.00                 | 0.00                 | 0.00                 |
| Herramientas, Refacciones y Accesorios Menores                            | 60,204.00             | 151,268.00                   | 211,472.00            | 153,700.00           | 153,700.00           | 153,700.00           | 57,772.00            |
| <b>Servicios Generales</b>                                                | <b>18,364,596.07</b>  | <b>244,400.09</b>            | <b>18,608,996.16</b>  | <b>15,917,261.83</b> | <b>11,853,532.64</b> | <b>11,853,532.64</b> | <b>2,691,734.33</b>  |
| Servicios Básicos                                                         | 678,622.00            | (182,791.38)                 | 495,830.62            | 481,310.01           | 312,802.67           | 312,802.67           | 14,520.61            |
| Servicios de Arrendamiento                                                | 4,030,563.00          | 455,320.79                   | 4,485,883.79          | 4,432,048.73         | 4,165,964.59         | 4,165,964.59         | 53,835.06            |
| Servicios Profesionales, Científicos, Técnicos y Otros Servicios          | 1,925,688.99          | (248,206.94)                 | 1,677,482.05          | 1,265,741.01         | 867,077.71           | 867,077.71           | 411,741.04           |
| Servicios Financieros, Bancarios y Comerciales                            | 159,433.00            | (35,688.68)                  | 123,744.32            | 119,531.97           | 82,873.03            | 82,873.03            | 4,212.35             |
| Servicios de Instalación, Reparación, Mantenimiento y Conservación        | 8,785,535.00          | 580,261.40                   | 9,365,796.40          | 7,183,762.45         | 5,684,648.79         | 5,684,648.79         | 2,182,033.95         |
| Servicios de Comunicación Social y Publicidad                             | 93,000.00             | (6,000.00)                   | 87,000.00             | 87,000.00            | 58,000.00            | 58,000.00            | 0.00                 |
| Servicios de Traslado y Viáticos                                          | 0.00                  | 8,536.85                     | 8,536.85              | 8,536.85             | 8,536.85             | 8,536.85             | 0.00                 |
| Servicios Oficiales                                                       | 0.00                  | 0.00                         | 0.00                  | 0.00                 | 0.00                 | 0.00                 | 0.00                 |
| Otros Servicios Generales                                                 | 2,691,754.08          | (327,031.95)                 | 2,364,722.13          | 2,339,330.81         | 673,629.00           | 673,629.00           | 25,391.32            |
| <b>Transferencias, Asignaciones, Subsidios y Otras Ayudas</b>             | <b>0.00</b>           | <b>0.00</b>                  | <b>0.00</b>           | <b>0.00</b>          | <b>0.00</b>          | <b>0.00</b>          | <b>0.00</b>          |
| Transferencias Internas y Asignaciones al Sector Público                  | 0.00                  | 0.00                         | 0.00                  | 0.00                 | 0.00                 | 0.00                 | 0.00                 |
| Transferencias al Resto del Sector Público                                | 0.00                  | 0.00                         | 0.00                  | 0.00                 | 0.00                 | 0.00                 | 0.00                 |
| Subsidios y Subvenciones                                                  | 0.00                  | 0.00                         | 0.00                  | 0.00                 | 0.00                 | 0.00                 | 0.00                 |
| Ayudas Sociales                                                           | 0.00                  | 0.00                         | 0.00                  | 0.00                 | 0.00                 | 0.00                 | 0.00                 |
| Pensiones y Jubilaciones                                                  | 0.00                  | 0.00                         | 0.00                  | 0.00                 | 0.00                 | 0.00                 | 0.00                 |
| Transferencias a Fideicomisos, Mandatos y Otros Análogos                  | 0.00                  | 0.00                         | 0.00                  | 0.00                 | 0.00                 | 0.00                 | 0.00                 |
| Transferencias a la Seguridad Social                                      | 0.00                  | 0.00                         | 0.00                  | 0.00                 | 0.00                 | 0.00                 | 0.00                 |
| Donativos                                                                 | 0.00                  | 0.00                         | 0.00                  | 0.00                 | 0.00                 | 0.00                 | 0.00                 |
| Transferencias al Exterior                                                | 0.00                  | 0.00                         | 0.00                  | 0.00                 | 0.00                 | 0.00                 | 0.00                 |
| <b>Bienes Muebles, Inmuebles e Intangibles</b>                            | <b>2,148,994.00</b>   | <b>(488,397.07)</b>          | <b>1,660,596.93</b>   | <b>497,756.00</b>    | <b>497,756.00</b>    | <b>497,756.00</b>    | <b>1,162,840.93</b>  |
| Mobiliario y Equipo de Administración                                     | 1,375,100.00          | (488,397.07)                 | 886,702.93            | 497,756.00           | 497,756.00           | 497,756.00           | 388,946.93           |
| Mobiliario y Equipo Educativo y Recreativo                                | 773,894.00            | 0.00                         | 773,894.00            | 0.00                 | 0.00                 | 0.00                 | 773,894.00           |
| Equipo e Instrumental Médico y de Laboratorio                             | 0.00                  | 0.00                         | 0.00                  | 0.00                 | 0.00                 | 0.00                 | 0.00                 |
| Vehículos y Equipo de Transporte                                          | 0.00                  | 0.00                         | 0.00                  | 0.00                 | 0.00                 | 0.00                 | 0.00                 |
| Equipo de Defensa y Seguridad                                             | 0.00                  | 0.00                         | 0.00                  | 0.00                 | 0.00                 | 0.00                 | 0.00                 |
| Maquinaria, Otros Equipos y Herramientas                                  | 0.00                  | 0.00                         | 0.00                  | 0.00                 | 0.00                 | 0.00                 | 0.00                 |
| Activos Biológicos                                                        | 0.00                  | 0.00                         | 0.00                  | 0.00                 | 0.00                 | 0.00                 | 0.00                 |
| Bienes Inmuebles                                                          | 0.00                  | 0.00                         | 0.00                  | 0.00                 | 0.00                 | 0.00                 | 0.00                 |
| Activos Intangibles                                                       | 0.00                  | 0.00                         | 0.00                  | 0.00                 | 0.00                 | 0.00                 | 0.00                 |
| <b>Inversión Pública</b>                                                  | <b>0.00</b>           | <b>0.00</b>                  | <b>0.00</b>           | <b>0.00</b>          | <b>0.00</b>          | <b>0.00</b>          | <b>0.00</b>          |
| Obra Pública en Bienes de Dominio Público                                 | 0.00                  | 0.00                         | 0.00                  | 0.00                 | 0.00                 | 0.00                 | 0.00                 |
| Obra Pública en Bienes Propios                                            | 0.00                  | 0.00                         | 0.00                  | 0.00                 | 0.00                 | 0.00                 | 0.00                 |
| Proyectos Productivos y Acciones de Fomento                               | 0.00                  | 0.00                         | 0.00                  | 0.00                 | 0.00                 | 0.00                 | 0.00                 |
| <b>Inversiones Financieras y Otras Provisiones</b>                        | <b>0.00</b>           | <b>0.00</b>                  | <b>0.00</b>           | <b>0.00</b>          | <b>0.00</b>          | <b>0.00</b>          | <b>0.00</b>          |
| Inversiones para el Fomento de Actividades Productivas                    | 0.00                  | 0.00                         | 0.00                  | 0.00                 | 0.00                 | 0.00                 | 0.00                 |
| Acciones y Participaciones de Capital                                     | 0.00                  | 0.00                         | 0.00                  | 0.00                 | 0.00                 | 0.00                 | 0.00                 |
| Compra de Títulos y Valores                                               | 0.00                  | 0.00                         | 0.00                  | 0.00                 | 0.00                 | 0.00                 | 0.00                 |
| Concesión de Préstamos                                                    | 0.00                  | 0.00                         | 0.00                  | 0.00                 | 0.00                 | 0.00                 | 0.00                 |
| Inversiones en Fideicomisos, Mandatos y Otros Análogos                    | 0.00                  | 0.00                         | 0.00                  | 0.00                 | 0.00                 | 0.00                 | 0.00                 |
| Otras Inversiones Financieras                                             | 0.00                  | 0.00                         | 0.00                  | 0.00                 | 0.00                 | 0.00                 | 0.00                 |
| Provisiones para Contingencias y Otras Erogaciones Especiales             | 0.00                  | 0.00                         | 0.00                  | 0.00                 | 0.00                 | 0.00                 | 0.00                 |
| <b>Participaciones y Aportaciones</b>                                     | <b>0.00</b>           | <b>0.00</b>                  | <b>0.00</b>           | <b>0.00</b>          | <b>0.00</b>          | <b>0.00</b>          | <b>0.00</b>          |
| Participaciones                                                           | 0.00                  | 0.00                         | 0.00                  | 0.00                 | 0.00                 | 0.00                 | 0.00                 |
| Aportaciones                                                              | 0.00                  | 0.00                         | 0.00                  | 0.00                 | 0.00                 | 0.00                 | 0.00                 |
| Convenios                                                                 | 0.00                  | 0.00                         | 0.00                  | 0.00                 | 0.00                 | 0.00                 | 0.00                 |
| <b>Deuda Pública</b>                                                      | <b>0.00</b>           | <b>0.00</b>                  | <b>0.00</b>           | <b>0.00</b>          | <b>0.00</b>          | <b>0.00</b>          | <b>0.00</b>          |
| Amortización de la Deuda Pública                                          | 0.00                  | 0.00                         | 0.00                  | 0.00                 | 0.00                 | 0.00                 | 0.00                 |
| Intereses de la Deuda Pública                                             | 0.00                  | 0.00                         | 0.00                  | 0.00                 | 0.00                 | 0.00                 | 0.00                 |
| Comisiones de la Deuda Pública                                            | 0.00                  | 0.00                         | 0.00                  | 0.00                 | 0.00                 | 0.00                 | 0.00                 |
| Gastos de la Deuda Pública                                                | 0.00                  | 0.00                         | 0.00                  | 0.00                 | 0.00                 | 0.00                 | 0.00                 |
| Costo por Coberturas                                                      | 0.00                  | 0.00                         | 0.00                  | 0.00                 | 0.00                 | 0.00                 | 0.00                 |
| Apoyos Financieros                                                        | 0.00                  | 0.00                         | 0.00                  | 0.00                 | 0.00                 | 0.00                 | 0.00                 |
| Adeudos de Ejercicios Fiscales Anteriores (adefas)                        | 0.00                  | 0.00                         | 0.00                  | 0.00                 | 0.00                 | 0.00                 | 0.00                 |
| <b>Total del Egreso</b>                                                   | <b>108,441,731.00</b> | <b>(0.00)</b>                | <b>108,441,731.00</b> | <b>91,647,679.29</b> | <b>75,555,072.27</b> | <b>75,555,072.27</b> | <b>16,794,051.71</b> |

Bajo protesta de decir verdad, declaramos que los Estados financieros y sus notas, son razonablemente correctos y son responsabilidad del emisor.

ELABORÓ

L.C. GILBERTO GÓMEZ FLORES  
SUBDIRECTOR DE PLANEACIÓN Y PRESUPUESTO

SUPERVISÓ

L.C. FERNANDO CORTÉS FIGUEROA  
DIRECTOR DE PLANEACIÓN Y RECURSOS FINANCIEROS

AUTORIZÓ

LCDO. LUIS MARTÍN FLORES MEJÍA  
SECRETARIO ADMINISTRATIVO



**Tribunal Electoral de la Ciudad de México**  
**Clasificación Funcional (CONAC)**  
**Del 1 de enero al 31 de marzo de 2026**  
 (Cifras en Pesos)

| Concepto                                                                                      | Egresos               |                              |                       |                      |                      |                      | SubEjercicio         |
|-----------------------------------------------------------------------------------------------|-----------------------|------------------------------|-----------------------|----------------------|----------------------|----------------------|----------------------|
|                                                                                               | Aprobado              | Ampliaciones / (Reducciones) | Modificado            | Devengado            | Ejercido             | Pagado               |                      |
| <b>Gobierno</b>                                                                               | <b>108,441,731.00</b> | <b>0.00</b>                  | <b>108,441,731.00</b> | <b>91,647,679.29</b> | <b>75,555,072.27</b> | <b>75,555,072.27</b> | <b>16,794,051.71</b> |
| Legislación                                                                                   | 0.00                  | 0.00                         | 0.00                  | 0.00                 | 0.00                 | 0.00                 | 0.00                 |
| Justicia                                                                                      | 108,441,731.00        | 0.00                         | 108,441,731.00        | 91,647,679.29        | 75,555,072.27        | 75,555,072.27        | 16,794,051.71        |
| Coordinación de la Política de Gobierno                                                       | 0.00                  | 0.00                         | 0.00                  | 0.00                 | 0.00                 | 0.00                 | 0.00                 |
| Relaciones Exteriores                                                                         | 0.00                  | 0.00                         | 0.00                  | 0.00                 | 0.00                 | 0.00                 | 0.00                 |
| Asuntos Financieros y Hacendarios                                                             | 0.00                  | 0.00                         | 0.00                  | 0.00                 | 0.00                 | 0.00                 | 0.00                 |
| Seguridad Nacional                                                                            | 0.00                  | 0.00                         | 0.00                  | 0.00                 | 0.00                 | 0.00                 | 0.00                 |
| Asuntos de Orden Público y de Seguridad Interior                                              | 0.00                  | 0.00                         | 0.00                  | 0.00                 | 0.00                 | 0.00                 | 0.00                 |
| Otros Servicios Generales                                                                     | 0.00                  | 0.00                         | 0.00                  | 0.00                 | 0.00                 | 0.00                 | 0.00                 |
| <b>Desarrollo Social</b>                                                                      | <b>0.00</b>           | <b>0.00</b>                  | <b>0.00</b>           | <b>0.00</b>          | <b>0.00</b>          | <b>0.00</b>          | <b>0.00</b>          |
| Protección Ambiental                                                                          | 0.00                  | 0.00                         | 0.00                  | 0.00                 | 0.00                 | 0.00                 | 0.00                 |
| Vivienda y Servicios a la Comunidad                                                           | 0.00                  | 0.00                         | 0.00                  | 0.00                 | 0.00                 | 0.00                 | 0.00                 |
| Salud                                                                                         | 0.00                  | 0.00                         | 0.00                  | 0.00                 | 0.00                 | 0.00                 | 0.00                 |
| Recreación, Cultura y Otras Manifestaciones Sociales                                          | 0.00                  | 0.00                         | 0.00                  | 0.00                 | 0.00                 | 0.00                 | 0.00                 |
| Educación                                                                                     | 0.00                  | 0.00                         | 0.00                  | 0.00                 | 0.00                 | 0.00                 | 0.00                 |
| Protección Social                                                                             | 0.00                  | 0.00                         | 0.00                  | 0.00                 | 0.00                 | 0.00                 | 0.00                 |
| Otros Asuntos Sociales                                                                        | 0.00                  | 0.00                         | 0.00                  | 0.00                 | 0.00                 | 0.00                 | 0.00                 |
| <b>Desarrollo Económico</b>                                                                   | <b>0.00</b>           | <b>0.00</b>                  | <b>0.00</b>           | <b>0.00</b>          | <b>0.00</b>          | <b>0.00</b>          | <b>0.00</b>          |
| Asuntos Económicos, Comerciales y Laborales en General                                        | 0.00                  | 0.00                         | 0.00                  | 0.00                 | 0.00                 | 0.00                 | 0.00                 |
| Agropecuaria, Silvicultura, Pesca y Caza                                                      | 0.00                  | 0.00                         | 0.00                  | 0.00                 | 0.00                 | 0.00                 | 0.00                 |
| Combustibles y Energía                                                                        | 0.00                  | 0.00                         | 0.00                  | 0.00                 | 0.00                 | 0.00                 | 0.00                 |
| Minería, Manufacturas y Construcción                                                          | 0.00                  | 0.00                         | 0.00                  | 0.00                 | 0.00                 | 0.00                 | 0.00                 |
| Transporte                                                                                    | 0.00                  | 0.00                         | 0.00                  | 0.00                 | 0.00                 | 0.00                 | 0.00                 |
| Comunicaciones                                                                                | 0.00                  | 0.00                         | 0.00                  | 0.00                 | 0.00                 | 0.00                 | 0.00                 |
| Turismo                                                                                       | 0.00                  | 0.00                         | 0.00                  | 0.00                 | 0.00                 | 0.00                 | 0.00                 |
| Ciencia, Tecnología e Innovación                                                              | 0.00                  | 0.00                         | 0.00                  | 0.00                 | 0.00                 | 0.00                 | 0.00                 |
| Otras Industrias y Otros Asuntos Económicos                                                   | 0.00                  | 0.00                         | 0.00                  | 0.00                 | 0.00                 | 0.00                 | 0.00                 |
| <b>Otras no Clasificadas en Funciones Anteriores</b>                                          | <b>0.00</b>           | <b>0.00</b>                  | <b>0.00</b>           | <b>0.00</b>          | <b>0.00</b>          | <b>0.00</b>          | <b>0.00</b>          |
| Transacciones de la Deuda Publica / Costo Financiero de la Deuda                              | 0.00                  | 0.00                         | 0.00                  | 0.00                 | 0.00                 | 0.00                 | 0.00                 |
| Transferencias, Participaciones y Aportaciones entre diferentes Niveles y Ordenes de Gobierno | 0.00                  | 0.00                         | 0.00                  | 0.00                 | 0.00                 | 0.00                 | 0.00                 |
| Saneamiento del Sistema Financiero                                                            | 0.00                  | 0.00                         | 0.00                  | 0.00                 | 0.00                 | 0.00                 | 0.00                 |
| Adeudos de Ejercicios Fiscales Anteriores                                                     | 0.00                  | 0.00                         | 0.00                  | 0.00                 | 0.00                 | 0.00                 | 0.00                 |
| <b>Total del Egreso</b>                                                                       | <b>108,441,731.00</b> | <b>0.00</b>                  | <b>108,441,731.00</b> | <b>91,647,679.29</b> | <b>75,555,072.27</b> | <b>75,555,072.27</b> | <b>16,794,051.71</b> |

Bajo protesta de decir verdad, declaramos que los Estados Financieros y sus notas, son razonablemente correctos y son responsabilidad del emisor.

ELABORÓ

L.C. GILBERTO GÓMEZ FLORES  
 SUBDIRECTOR DE PLANEACIÓN Y PRESUPUESTO

SUPERVISÓ

L.C. FERNANDO CORTÉS FIGUEROA  
 DIRECTOR DE PLANEACION Y RECURSOS FINANCIEROS

AUTORIZÓ

LCDO. LUIS MARTÍN FLORES MEJIA  
 SECRETARIO ADMINISTRATIVO



Tribunal Electoral de la Ciudad de México  
Endeudamiento Neto  
Del 1 de enero al 31 de marzo de 2026  
(Cifras en Pesos)

| Identificación de Crédito o Instrumento     | Contratación / Colocación | Amortización | Endeudamiento Neto |
|---------------------------------------------|---------------------------|--------------|--------------------|
| <b>Créditos Bancarios</b>                   |                           |              |                    |
|                                             | 0.00                      | 0.00         | 0.00               |
|                                             | 0.00                      | 0.00         | 0.00               |
|                                             | 0.00                      | 0.00         | 0.00               |
|                                             | 0.00                      | 0.00         | 0.00               |
|                                             | 0.00                      | 0.00         | 0.00               |
|                                             | 0.00                      | 0.00         | 0.00               |
| <b>I Total Créditos Bancarios</b>           | <b>0.00</b>               | <b>0.00</b>  | <b>0.00</b>        |
| <b>Otros Instrumentos de Deuda</b>          |                           |              |                    |
|                                             | 0.00                      | 0.00         | 0.00               |
|                                             | 0.00                      | 0.00         | 0.00               |
|                                             | 0.00                      | 0.00         | 0.00               |
|                                             | 0.00                      | 0.00         | 0.00               |
|                                             | 0.00                      | 0.00         | 0.00               |
|                                             | 0.00                      | 0.00         | 0.00               |
| <b>II Total Otros Instrumentos de Deuda</b> | <b>0.00</b>               | <b>0.00</b>  | <b>0.00</b>        |
| <b>TOTAL</b>                                | <b>0.00</b>               | <b>0.00</b>  | <b>0.00</b>        |

Bajo protesta de decir verdad, declaramos que los Estados Financieros y sus notas, son razonablemente correctos y son responsabilidad del emisor.

ELABORÓ

L.C. GILBERTO GÓMEZ FLORES  
SUBDIRECTOR DE PLANEACIÓN Y PRESUPUESTO

SUPERVISÓ

L.C. FERNANDO CORTÉS FIGUEROA  
DIRECTOR DE PLANEACION Y RECURSOS FINANCIEROS

AUTORIZÓ

LCDO. LUIS MARTIN FLORES MEJIA  
SECRETARIO ADMINISTRATIVO



Tribunal Electoral de la Ciudad de México  
Intereses de la Deuda  
Del 1 de enero al 31 de marzo de 2026  
(Cifras en Pesos)

| Identificación de Crédito o Instrumento                  | Devengado   | Pagado      |
|----------------------------------------------------------|-------------|-------------|
| <b>Créditos Bancarios</b>                                |             |             |
|                                                          | 0.00        | 0.00        |
|                                                          | 0.00        | 0.00        |
|                                                          | 0.00        | 0.00        |
|                                                          | 0.00        | 0.00        |
|                                                          | 0.00        | 0.00        |
|                                                          | 0.00        | 0.00        |
| <b>Total de Intereses de Créditos Bancarios</b>          | <b>0.00</b> | <b>0.00</b> |
| <b>Otros Instrumentos de Deuda</b>                       |             |             |
|                                                          | 0.00        | 0.00        |
|                                                          | 0.00        | 0.00        |
|                                                          | 0.00        | 0.00        |
|                                                          | 0.00        | 0.00        |
|                                                          | 0.00        | 0.00        |
|                                                          | 0.00        | 0.00        |
| <b>Total de Intereses de Otros Instrumentos de Deuda</b> | <b>0.00</b> | <b>0.00</b> |
| <b>TOTAL</b>                                             | <b>0.00</b> | <b>0.00</b> |

Bajo protesta de decir verdad, declaramos que los Estados Financieros y sus notas, son razonablemente correctos y son responsabilidad del emisor.

ELABORÓ

  
L.C. GILBERTO GÓMEZ FLORES  
SUBDIRECTOR DE PLANEACIÓN Y PRESUPUESTO

SUPERVISÓ

  
L.C. FERNANDO CORTES FIGUEROA  
DIRECTOR DE PLANEACION Y RECURSOS  
FINANCIEROS

AUTORIZÓ

  
LCDO. LUIS MARTIN FLORES MEJIA  
SECRETARIO ADMINISTRATIVO



**Tribunal Electoral de La Ciudad de México**  
**Gasto por Categoría Programática**  
**Del 1 de enero al 31 de marzo de 2026**  
 (Cifras en Pesos)

| Concepto                                                                       | Aprobado | Egresos                        |            |           |        | Subejercicio |
|--------------------------------------------------------------------------------|----------|--------------------------------|------------|-----------|--------|--------------|
|                                                                                |          | Ampliaciones/<br>(Reducciones) | Modificado | Devengado | Pagado |              |
| <b>Programas</b>                                                               | 0.00     | 0.00                           | 0.00       | 0.00      | 0.00   | 0.00         |
| <b>Subsidios: Sector Social y Privado o Entidades Federativas y Municipios</b> | 0.00     | 0.00                           | 0.00       | 0.00      | 0.00   | 0.00         |
| Sujetos a Regla de Operación                                                   | 0.00     | 0.00                           | 0.00       | 0.00      | 0.00   | 0.00         |
| Otros Subsidios                                                                | 0.00     | 0.00                           | 0.00       | 0.00      | 0.00   | 0.00         |
| <b>Desempeño de las Funciones</b>                                              | 0.00     | 0.00                           | 0.00       | 0.00      | 0.00   | 0.00         |
| Prestación de Servicios Públicos                                               | 0.00     | 0.00                           | 0.00       | 0.00      | 0.00   | 0.00         |
| Provisión de Bienes Públicos                                                   | 0.00     | 0.00                           | 0.00       | 0.00      | 0.00   | 0.00         |
| Planeación, seguimiento y evaluación de políticas publicas                     | 0.00     | 0.00                           | 0.00       | 0.00      | 0.00   | 0.00         |
| Promoción y fomento                                                            | 0.00     | 0.00                           | 0.00       | 0.00      | 0.00   | 0.00         |
| Regulación y supervisión                                                       | 0.00     | 0.00                           | 0.00       | 0.00      | 0.00   | 0.00         |
| Funciones de las Fuerzas Armadas (Únicamente Gobierno Federal)                 | 0.00     | 0.00                           | 0.00       | 0.00      | 0.00   | 0.00         |
| Específicos                                                                    | 0.00     | 0.00                           | 0.00       | 0.00      | 0.00   | 0.00         |
| Proyectos de Inversión                                                         | 0.00     | 0.00                           | 0.00       | 0.00      | 0.00   | 0.00         |
| <b>Administrativos y de Apoyo</b>                                              | 0.00     | 0.00                           | 0.00       | 0.00      | 0.00   | 0.00         |
| Apoyo al proceso presupuestario y para mejorar la eficiencia institucional     | 0.00     | 0.00                           | 0.00       | 0.00      | 0.00   | 0.00         |
| Apoyo a la función publica y al mejoramiento de la gestión                     | 0.00     | 0.00                           | 0.00       | 0.00      | 0.00   | 0.00         |
| Operaciones ajenas                                                             | 0.00     | 0.00                           | 0.00       | 0.00      | 0.00   | 0.00         |
| <b>Compromisos</b>                                                             | 0.00     | 0.00                           | 0.00       | 0.00      | 0.00   | 0.00         |
| Obligaciones de cumplimiento de resolución jurisdiccional                      | 0.00     | 0.00                           | 0.00       | 0.00      | 0.00   | 0.00         |
| Desastres Naturales                                                            | 0.00     | 0.00                           | 0.00       | 0.00      | 0.00   | 0.00         |
| <b>Obligaciones</b>                                                            | 0.00     | 0.00                           | 0.00       | 0.00      | 0.00   | 0.00         |
| Pensiones y jubilaciones                                                       | 0.00     | 0.00                           | 0.00       | 0.00      | 0.00   | 0.00         |
| Aportaciones a la seguridad social                                             | 0.00     | 0.00                           | 0.00       | 0.00      | 0.00   | 0.00         |
| Aportaciones a fondos de estabilización                                        | 0.00     | 0.00                           | 0.00       | 0.00      | 0.00   | 0.00         |
| Aportaciones a fondos de inversión y reestructuración de pensiones             | 0.00     | 0.00                           | 0.00       | 0.00      | 0.00   | 0.00         |
| <b>Programa de Gasto Federalizado (Gobierno Federal)</b>                       | 0.00     | 0.00                           | 0.00       | 0.00      | 0.00   | 0.00         |
| Gasto Federalizado                                                             | 0.00     | 0.00                           | 0.00       | 0.00      | 0.00   | 0.00         |
| <b>Participaciones a entidades federativas y municipios</b>                    | 0.00     | 0.00                           | 0.00       | 0.00      | 0.00   | 0.00         |
| Costo financiero, deuda o apoyos a deudores y ahorradores de la Banca          | 0.00     | 0.00                           | 0.00       | 0.00      | 0.00   | 0.00         |
| Adeudos de ejercicios fiscales anteriores                                      | 0.00     | 0.00                           | 0.00       | 0.00      | 0.00   | 0.00         |
| <b>Total del Egreso</b>                                                        | 0.00     | 0.00                           | 0.00       | 0.00      | 0.00   | 0.00         |

Bajo protesta de decir verdad, declaramos que los Estados Financieros y sus notas, son razonablemente correctos y son responsabilidad del emisor.

ELABORÓ

L.C. GILBERTO GÓMEZ FLORES  
 SUBDIRECTOR DE PLANEACIÓN Y PRESUPUESTO

SUPERVISÓ

L.C. FERNANDO CORTÉS FIGUEROA  
 DIRECTOR DE PLANEACION Y RECURSOS FINANCIEROS

AUTORIZÓ

LCDO. LUIS MARTIN FLORES MEJIA  
 SECRETARIO ADMINISTRATIVO



TRIBUNAL ELECTORAL DE LA CIUDAD DE MÉXICO

Indicadores de resultados al mes de Marzo 2026

Indicadores Presupuestales

| Ejercicio | Periodo     | Objetivo del PGCDMX                                | Objetivo o Meta del Programa Institucional | Nombre del indicador                                                  | Dimensión(es) a medir | Definición del indicador                                                                                                                                                                 | Método de cálculo con variables de la fórmula (incluir el significado de las siglas y/o abreviaturas) | Unidad de medida                | Frecuencia de medición | Línea base             | Metas programadas     | Metas ajustadas en su caso | Avance de las metas                                         | Sentido del indicador (Ascendente/ Descendente) | Fuente de información                                         | Área(s) responsable(s) que genera(n), posee(n) publica(n) y actualiza(n) la información             |
|-----------|-------------|----------------------------------------------------|--------------------------------------------|-----------------------------------------------------------------------|-----------------------|------------------------------------------------------------------------------------------------------------------------------------------------------------------------------------------|-------------------------------------------------------------------------------------------------------|---------------------------------|------------------------|------------------------|-----------------------|----------------------------|-------------------------------------------------------------|-------------------------------------------------|---------------------------------------------------------------|-----------------------------------------------------------------------------------------------------|
| 2026      | Enero-Junio | Eje1 - Gobierno, Justicia, Impartición de Justicia | Actividad Permanente porcentaje            | Índice de Cumplimiento de las Metas Programa al Periodo (ICMMM)       | Eficacia              | Permite determinar cuantitativamente el grado o la medida del cumplimiento de las metas de cada Actividad Institucional en un periodo determinado.                                       | Avance físico alcanzado de la actividad permanente entre Presupuesto Modificado                       | Actividad Permanente porcentaje | Trimestral             | 1                      | 1                     | Sin Metas ajustadas        | 1 entre 1 por 100 igual 100.00%                             | Ascendente                                      | Módulo de seguimiento del Programa Operativo Anual del TECDMX | Todas las unidades responsables del gasto que integran el Tribunal Electoral de la Ciudad de México |
| Ejercicio | Periodo     | Objetivo del PGCDMX                                | Objetivo o Meta del Programa Institucional | Nombre del indicador                                                  | Dimensión(es) a medir | Definición del indicador                                                                                                                                                                 | Método de cálculo con variables de la fórmula (incluir el significado de las siglas y/o abreviaturas) | Unidad de medida                | Frecuencia de medición | Presupuesto Modificado | Presupuesto Devengado | Metas ajustadas en su caso | Avance de las metas                                         | Sentido del indicador (Ascendente/ Descendente) | Fuente de información                                         | Área(s) responsable(s) que genera(n), posee(n) publica(n) y actualiza(n) la información             |
| 2026      | Enero-Marzo | Eje1 - Gobierno, Justicia, Impartición de Justicia | Porcentaje                                 | Índice de Cumplimiento Presupuestal Previsto al Periodo (ICPPP)       | Economía              | Mide la ejecución del ejercicio del gasto con base en la planeación y programación anual que realizan cada una de las Áreas Gestoras del Gasto, de forma acumulada al cierre del periodo | Presupuesto Devengado entre Presupuesto Modificado                                                    | Porcentaje                      | Trimestral             | \$108,441,731.00       | \$91,647,679.29       | Sin Metas ajustadas        | \$108,441,731.00 entre \$91,647,679.29 por 100 igual 100.3% | Somaforización: Aceptable                       | Sistema Integral Administrativo                               | Dirección de Planeación y Recursos Financieros                                                      |
| Ejercicio | Periodo     | Objetivo del PGCDMX                                | Objetivo o Meta del Programa Institucional | Nombre del indicador                                                  | Dimensión(es) a medir | Definición del indicador                                                                                                                                                                 | Método de cálculo con variables de la fórmula (incluir el significado de las siglas y/o abreviaturas) | Unidad de medida                | Frecuencia de medición | ICMMM                  | ICPPP                 | Metas ajustadas en su caso | IARCM                                                       | Sentido del indicador (Ascendente/ Descendente) | Fuente de información                                         | Área(s) responsable(s) que genera(n), posee(n) publica(n) y actualiza(n) la información             |
| 2026      | Enero-Marzo | Eje1 - Gobierno, Justicia, Impartición de Justicia | Porcentaje                                 | Índice de Aplicación de Recursos para la Consecución de Metas (IARCM) | Economía              | Permite medir la relación entre el índice de cumplimiento de las metas programadas y el ejercicio del gasto al periodo                                                                   | ICPPP ENTRE ICMMM*100                                                                                 | Porcentaje                      | Trimestral             | 100%                   | 100.00%               | Sin Metas ajustadas        | 100% entre 100% por 100 igual 100%                          | Somaforización: Aceptable                       | Sistema Integral Administrativo                               | Dirección de Planeación y Recursos Financieros                                                      |

Indicadores Gestión

| Ejercicio | Periodo     | Objetivo del PGDDF                                 | Objetivo o Meta del Programa Institucional                                      | Nombre del indicador                                                                                                                      | Dimensión(es) a medir | Definición del indicador                                                                                                                                                                                                                                                                                                                                                      | Método de cálculo con variables de la fórmula (incluir el significado de las siglas y/o abreviaturas) | Unidad de medida                            | Frecuencia de medición | Línea base | Metas programadas | Metas ajustadas en su caso | Avance de las metas                 | Sentido del indicador (Ascendente/ Descendente) | Fuente de información                                         | Área(s) responsable(s) que genera(n), posee(n) publica(n) y actualiza(n) la información             |
|-----------|-------------|----------------------------------------------------|---------------------------------------------------------------------------------|-------------------------------------------------------------------------------------------------------------------------------------------|-----------------------|-------------------------------------------------------------------------------------------------------------------------------------------------------------------------------------------------------------------------------------------------------------------------------------------------------------------------------------------------------------------------------|-------------------------------------------------------------------------------------------------------|---------------------------------------------|------------------------|------------|-------------------|----------------------------|-------------------------------------|-------------------------------------------------|---------------------------------------------------------------|-----------------------------------------------------------------------------------------------------|
| 2026      | Enero-Marzo | Eje1 - Gobierno, Justicia, Impartición de Justicia | Impartición de justicia dirigida a la ciudadanía y a las asociaciones políticas | Porcentaje de avance de asuntos resueltos por el Pleno en materia de controversias y procedimientos especiales sancionadores por el Pleno | Eficacia              | Asuntos resueltos por el Pleno en materia de controversias y procedimientos especiales sancionadores en sesión pública.                                                                                                                                                                                                                                                       | Asuntos resueltos entre Asuntos programados por 100                                                   | Asuntos porcentaje                          | Trimestral             | 108        | 108               | Sin Metas ajustadas        | 108 entre 108 por 100 igual 100%    | Descendente                                     | Módulo de seguimiento del Programa Operativo Anual del TECDMX | Todas las unidades responsables del gasto que integran el Tribunal Electoral de la Ciudad de México |
| 2026      | Enero-Marzo | Eje1 - Gobierno, Justicia, Impartición de Justicia | Determinaciones jurisdiccionales por el Pleno en las reuniones privadas         | Porcentaje de avance de determinaciones jurisdiccionales                                                                                  | Eficacia              | Determinaciones jurisdiccionales por el Pleno en las reuniones privadas (paraprocesales, Asuntos Generales, incidentes, aclaraciones y cumplimientos de sentencias; reencauzamientos, y resoluciones emitidas en cumplimiento a sentencias de Tribunales Colegiados del Poder Judicial de la Federación; Acuerdos relacionados con Jurisprudencias y Tesis Relevantes, etc.). | Determinaciones jurisdiccionales emitidas entre Determinaciones jurisdiccionales programadas por 100  | Determinaciones Jurisdiccionales porcentaje | Trimestral             | 258        | 258               | Sin Metas ajustadas        | 258 entre 258 por 100 igual 100.00% | Ascendente                                      | Módulo de seguimiento del Programa Operativo Anual del TECDMX | Todas las unidades responsables del gasto que integran el Tribunal Electoral de la Ciudad de México |
| 2026      | Enero-Marzo | Eje1 - Gobierno, Justicia, Impartición de Justicia | Reuniones privadas y sesiones públicas del Pleno                                | Porcentaje de avance de reuniones y sesiones del Pleno                                                                                    | Eficacia              | Considera el número de reuniones públicas y privadas realizadas por el Pleno de este Tribunal.                                                                                                                                                                                                                                                                                | Reuniones realizadas entre Reuniones programadas por 100                                              | Reuniones porcentaje                        | Trimestral             | 21         | 21                | Sin Metas ajustadas        | 21 entre 21 por 100 igual 100.00%   | Ascendente                                      | Módulo de seguimiento del Programa Operativo Anual del TECDMX | Todas las unidades responsables del gasto que integran el Tribunal Electoral de la Ciudad de México |
| 2026      | Enero-Marzo | Eje1 - Gobierno, Justicia, Impartición de Justicia | Acuerdos administrativos del Pleno                                              | Porcentaje de avance de acuerdos                                                                                                          | Eficacia              | Acuerdos administrativos autorizados por el Pleno.                                                                                                                                                                                                                                                                                                                            | Acuerdos realizados entre Acuerdos programados por 100                                                | Acuerdos porcentaje                         | Trimestral             | 9          | 9                 | Sin Metas ajustadas        | 09 entre 09 por 100 igual 100.00%   | Descendente                                     | Módulo de seguimiento del Programa Operativo Anual del TECDMX | Todas las unidades responsables del gasto que integran el Tribunal Electoral de la Ciudad de México |

REVISÓ

C. P. Miguel Federico Gutiérrez  
Subdirector de Contabilidad y Control

REVISÓ

L. C. Fernando Cortés Figueroa  
Director de Planeación y Recursos Financieros

AUTORIZÓ

Lcdo. Luis Martín Flores Mejía  
Secretario Administrativo



