



**Estados e
Información Contable
4º Trimestre 2025**

Secretaría Administrativa

Dirección de Planeación y

Recursos Financieros



Tribunal Electoral de la Ciudad de México
Estado de Actividades
Del 01 de Enero al 31 de Diciembre de 2025
(Cifras en Pesos)

Concepto	2025	2024
Ingresos Y Otros Beneficios		
Ingresos De Gestión	63,000.00	18,000.00
Impuestos	0.00	0.00
Cuotas Y Aportaciones De Seguridad Social	0.00	0.00
Contribuciones De Mejoras	0.00	0.00
Derechos	0.00	0.00
Productos	0.00	0.00
Aprovechamientos	0.00	0.00
Ingresos Por Venta De Bienes Y Servicios	63,000.00	18,000.00
Participaciones, Aportaciones, Convenios, Incentivos Derivados De La Colaboración Fiscal, Fondos Distintos De Aportaciones, Transferencias, Asignaciones, Subsidios Y Subvenciones, Y Pensiones Y Jubilaciones	350,233,997.00	388,952,296.33
Participaciones, Aportaciones, Convenios, Incentivos Derivados De La Colaboración Fiscal Y Fondos Distintos De Aportaciones	0.00	0.00
Transferencias, Asignaciones, Subsidios Y Subvenciones, Y Pensiones Y Jubilaciones	350,233,997.00	388,952,296.33
Otros Ingresos Y Beneficios	1,315,621.55	3,669,708.88
Ingresos Financieros	856,657.57	412,858.05
Incremento Por Variación De Inventarios	0.00	0.00
Disminución Del Exceso De Estimaciones Por Pérdida O Deterioro U Obsolescencia	0.00	0.00
Disminución Del Exceso De Provisiones	0.00	0.00
Otros Ingresos Y Beneficios Varios	458,963.98	3,256,850.83
Total Ingresos Y Otros Beneficios	351,612,618.55	392,640,005.21
Gastos Y Otras Perdidas		
Gastos De Funcionamiento	347,432,589.81	371,871,142.42
Servicios Personales	284,694,640.40	311,409,350.36
Materiales Y Suministros	1,200,740.34	5,357,257.88
Servicios Generales	61,537,209.07	55,104,534.18
Transferencias, Asignaciones, Subsidios Y Otras Ayudas	0.00	0.00
Transferencias Internas Y Asignaciones Al Sector Público	0.00	0.00
Transferencias Al Resto Del Sector Público	0.00	0.00
Subsidios Y Subvenciones	0.00	0.00
Ayudas Sociales	0.00	0.00
Pensiones Y Jubilaciones	0.00	0.00
Transferencias A Fideicomisos, Mandatos Y Contratos Análogos	0.00	0.00
Transferencias A La Seguridad Social	0.00	0.00
Donativos	0.00	0.00
Transferencias Al Exterior	0.00	0.00
Participaciones Y Aportaciones	0.00	0.00
Participaciones	0.00	0.00
Aportaciones	0.00	0.00
Convenios	0.00	0.00
Intereses, Comisiones Y Otros Gastos De La Deuda Pública	0.00	0.00
Intereses De La Deuda Pública	0.00	0.00
Comisiones De La Deuda Pública	0.00	0.00
Gastos De La Deuda Pública	0.00	0.00
Costo Por Coberturas	0.00	0.00
Apoyos Financieros	0.00	0.00
Otros Gastos Y Perdidas Extraordinarias	10,871,081.16	10,005,060.25
Estimaciones, Depreciaciones, Deterioros, Obsolescencia Y Amortizaciones	10,871,081.16	10,005,060.25
Provisiones	0.00	0.00
Disminución De Inventarios	0.00	0.00
Otros Gastos	0.00	0.00
Inversión Pública	0.00	0.00
Inversión Pública No Capitalizable	0.00	0.00
Total Gastos Y Otras Perdidas	358,303,670.97	381,876,202.67
Resultados del Ejercicio (Ahorro/Desahorro)	(6,691,052.42)	10,763,802.54

Bajo protesta de decir verdad, declaramos que los Estados Financieros y sus notas, son razonablemente correctos y son responsabilidad del emisor.

REVISÓ

C.P. MIGUEL FEDÉRICO GUTIERREZ
SUBDIRECTOR DE CONTABILIDAD Y CONTROL

AUTORIZÓ

LCDO. LUIS MARTIN FLORES MEJIA
SECRETARIO ADMINISTRATIVO

SUPERVISÓ

L.C. FERNANDO CORTES FIGUEROA
DIRECTOR DE PLANEACION Y RECURSOS FINANCIEROS



Tribunal Electoral de la Ciudad de México
Estado de Situación Financiera
Al 31 de Diciembre de 2025
(Cifras en Pesos)

Concepto	2025	2024	Concepto	2025	2024
ACTIVO			PASIVO		
Activo Circulante			Pasivo Circulante		
Efectivo y Equivalente	27,144,823.36	1,661,396.39	Cuentas por Pagar a Corto Plazo	21,018,232.17	23,003,075.38
Derechos a Recibir Efectivo o Equivalentes	8,974.56	31,121,930.04	Documentos por Pagar a Corto Plazo	0.00	0.00
Derechos a Recibir Bienes o Servicios	0.00	0.00	Porción a Corto Plazo de la Deuda Pública a Largo Plazo	0.00	0.00
Inventarios	0.00	0.00	Títulos y Valores a Corto Plazo	0.00	0.00
Almacenes	1,960,098.63	0.00	Pasivos Diferidos a Corto Plazo	0.00	0.00
Estimación por Pérdida o Deterioro de Activos Circulantes	0.00	0.00	Fondos y Bienes de Terceros en Garantía y/o Administración a Corto Plazo	0.00	0.00
Otros Activos Circulantes	0.00	0.00	Provisiones a Corto Plazo	5,970,317.95	9,457,296.26
			Otros Pasivos a Corto Plazo	87,000.00	244,706.99
Total Activo Circulante	29,113,896.55	32,783,326.43	Total Pasivo Circulante	27,075,550.12	32,705,078.63
Activo No Circulante			Pasivo No Circulante		
Inversiones Financieras a Largo Plazo	0.00	0.00	Cuentas por Pagar a Largo Plazo	0.00	0.00
Derechos a Recibir Efectivo o Equivalentes a Largo Plazo	0.00	0.00	Documentos por Pagar a Largo Plazo	0.00	0.00
Bienes Inmuebles, Infraestructura y Construcciones en Proceso	146,501,616.67	146,501,616.67	Deuda Pública a Largo Plazo	0.00	0.00
Bienes Muebles	90,132,992.83	88,930,466.54	Pasivos Diferidos a Largo Plazo	0.00	0.00
Activos Intangibles	0.00	0.00	Fondos y Bienes de Terceros en Garantía y/o Administración a Largo Plazo	0.00	0.00
Depreciación, Deterioro y Amortización Acumulada de Bienes	(147,820,896.37)	(137,967,219.03)	Provisiones a Largo Plazo	0.00	0.00
Activos Diferidos	0.00	0.00			
Estimación por Pérdida o Deterioro de Activos no Circulantes	0.00	0.00			
Otros Activos no Circulantes	0.00	0.00			
Total Activo No Circulante	88,813,713.13	97,464,864.18	Total Pasivo No Circulante	0.00	0.00
			Total Total Pasivos	27,075,550.12	32,705,078.63
			HACIENDA PÚBLICA/PATRIMONIO		
			Hacienda Pública/Patrimonio Contribuido		
			Aportaciones	0.00	0.00
			Donaciones de Capital	0.00	0.00
			Actualización de la Hacienda Pública/Patrimonio	0.00	0.00
			Hacienda Pública/Patrimonio Generado		
			Resultados del Ejercicio (Ahorro/ Desahorro)	(6,691,052.42)	10,763,802.54
			Resultados de Ejercicios Anteriores	97,543,111.98	86,779,309.44
			Revalúos	0.00	0.00
			Reservas	0.00	0.00
			Rectificaciones de Resultados de Ejercicios Anteriores	0.00	0.00
			Exceso o Insuficiencia en la Actualización de la Hacienda Pública/Patrimonio		
			Resultado por Posición Monetaria	0.00	0.00
			Resultado por Tenencia de Activos no Monetarios	0.00	0.00
			Total Total Hacienda Pública/Patrimonio	90,852,059.56	97,543,111.98
Total Total Activos	117,927,609.68	130,248,190.61	Total Total del Pasivo y Hacienda Pública/Patrimonio	117,927,609.68	130,248,190.61

Bajo protesta de decir verdad, declaramos que los Estados Financieros y sus notas, son razonablemente correctos y son responsabilidad del emisor.

REVISÓ

C.P. MIGUEL FEDERICO GUTIERREZ
SUBDIRECTOR DE CONTABILIDAD Y CONTROL

SUPERVISÓ

L.C. FERNANDO
CORTES FIGUEROA
DIRECTOR DE
PLANEACION Y
RECURSOS
FINANCIEROS

AUTORIZÓ

LCDO. LUIS MARTIN FLORES MEJIA
SECRETARIO ADMINISTRATIVO

Concepto	Hacienda Pública / Patrimonio Contribuido	Hacienda Pública / Patrimonio Generado de Ejercicios Anteriores	Hacienda Pública / Patrimonio Generado del Ejercicio	Exceso o Insuficiencia en la Actualización de la Hacienda Pública / Patrimonio	Total
Hacienda Pública/Patrimonio Contribuido Neto de 2024	0.00				0.00
Aportaciones	0.00				0.00
Donaciones de Capital	0.00				0.00
Actualización de la Hacienda Pública/Patrimonio	0.00				0.00
Hacienda Pública/Patrimonio Generado Neto de 2024		86,779,309.44	10,763,802.54		97,543,111.98
Resultados del Ejercicio (Ahorro/Desahorro)			10,763,802.54		10,763,802.54
Resultados de Ejercicios Anteriores		86,779,309.44			86,779,309.44
Revalúos		0.00			0.00
Reservas		0.00			0.00
Rectificaciones de Resultados de Ejercicios Anteriores		0.00			0.00
Exceso o Insuficiencia en la Actualización de la Hacienda Pública/Patrimonio Neto de 2024				0.00	0.00
Resultado por Posición Monetaria				0.00	0.00
Resultado por Tenencia de Activos no Monetarios				0.00	0.00
Hacienda Pública/Patrimonio Neto Final de 2024	0.00	86,779,309.44	10,763,802.54	0.00	97,543,111.98
Hacienda Pública/Patrimonio Contribuido Neto de 2025	0.00				0.00
Aportaciones	0.00				0.00
Donaciones de Capital	0.00				0.00
Actualización de la Hacienda Pública/Patrimonio	0.00				0.00
Variaciones de la Hacienda Pública/Patrimonio Generado Neto de 2025		10,763,802.54	(17,454,854.96)		(6,691,052.42)
Resultados del Ejercicio (Ahorro/Desahorro)			(6,691,052.42)		(6,691,052.42)
Resultados de Ejercicios Anteriores		10,763,802.54	(10,763,802.54)		0.00
Revalúos			0.00		0.00
Reservas			0.00		0.00
Rectificaciones de Resultados de Ejercicios Anteriores			0.00		0.00
Cambios en el Exceso o Insuficiencia en la Actualización de la Hacienda Pública/Patrimonio Neto de 2025				0.00	0.00
Resultado por Posición Monetaria				0.00	0.00
Resultado por Tenencia de Activos no Monetarios				0.00	0.00
Hacienda Pública/Patrimonio Neto Final de 2025	0.00	97,543,111.98	(28,218,657.50)	0.00	69,324,454.48

Bajo protesta de decir verdad, declaramos que los Estados Financieros y sus notas, son razonablemente correctos y son responsabilidad del emisor.

REVISÓ

C.P. MIGUEL FEDERICO GUTIERREZ
SUBDIRECTOR DE CONTABILIDAD Y CONTROL

SUPERVISÓ

L.C. FERNANDO CORTES FIGUEROA
DIRECTOR DE PLANEACIÓN Y RECURSOS
FINANCIEROS

AUTORIZÓ

LCDO. LUIS MARTÍN FLORES MEJÍA
SECRETARIO ADMINISTRATIVO



Tribunal Electoral de la Ciudad de México
Estado de Cambios en la Situación Financiera
Del 01 de Enero al 31 de Diciembre de 2025
(Cifras en Pesos)

	Origen	Aplicación
ACTIVO	41,984,036.64	29,663,455.71
Activo Circulante	31,112,955.48	27,443,525.60
Efectivo y Equivalente	0.00	25,483,426.97
Derechos a Recibir Efectivo o Equivalentes	31,112,955.48	0.00
Derechos a Recibir Bienes o Servicios	0.00	0.00
Inventarios	0.00	0.00
Almacenes	0.00	1,960,098.63
Estimación por Pérdida o Deterioro de Activos Circulantes	0.00	0.00
Otros Activos Circulantes	0.00	0.00
Activo No Circulante	10,871,081.16	2,219,930.11
Inversiones Financieras a Largo Plazo	0.00	0.00
Derechos a Recibir Efectivo o Equivalentes a Largo Plazo	0.00	0.00
Bienes Inmuebles, Infraestructura y Construcciones en Proceso	0.00	0.00
Bienes Muebles	0.00	2,219,930.11
Activos Intangibles	0.00	0.00
Depreciación, Deterioro y Amortización Acumulada de Bienes	10,871,081.16	0.00
Activos Diferidos	0.00	0.00
Estimación por Pérdida o Deterioro de Activos no Circulantes	0.00	0.00
Otros Activos no Circulantes	0.00	0.00
PASIVO	0.00	5,629,528.51
Pasivo Circulante	0.00	5,629,528.51
Cuentas por Pagar a Corto Plazo	0.00	1,984,843.21
Documentos por Pagar a Corto Plazo	0.00	0.00
Porción a Corto Plazo de la Deuda Pública a Largo Plazo	0.00	0.00
Títulos y Valores a Corto Plazo	0.00	0.00
Pasivos Diferidos a Corto Plazo	0.00	0.00
Fondos y Bienes de Terceros en Garantía y/o Administración a Corto Plazo	0.00	0.00
Provisiones a Corto Plazo	0.00	3,486,978.31
Otros Pasivos a Corto Plazo	0.00	157,706.99
Pasivo No Circulante	0.00	0.00
Cuentas por Pagar a Largo Plazo	0.00	0.00
Documentos por Pagar a Largo Plazo	0.00	0.00
Deuda Pública a Largo Plazo	0.00	0.00
Pasivos Diferidos a Largo Plazo	0.00	0.00
Fondos y Bienes de Terceros en Garantía y/o Administración a Largo Plazo	0.00	0.00
Provisiones a Largo Plazo	0.00	0.00
HACIENDA PÚBLICA/PATRIMONIO	10,763,802.54	17,454,854.96
Hacienda Pública/Patrimonio Contribuido	0.00	0.00
Aportaciones	0.00	0.00
Donaciones de Capital	0.00	0.00
Actualización de la Hacienda Pública/Patrimonio	0.00	0.00
Hacienda Pública/Patrimonio Generado	10,763,802.54	17,454,854.96
Resultados del Ejercicio (Ahorro/ Desahorro)	0.00	17,454,854.96
Resultados de Ejercicios Anteriores	10,763,802.54	0.00
Revalúos	0.00	0.00
Reservas	0.00	0.00
Rectificaciones de Resultados de Ejercicios Anteriores	0.00	0.00
Exceso o Insuficiencia en la Actualización de la Hacienda Pública/Patrimonio	0.00	0.00
Resultado por Posición Monetaria	0.00	0.00
Resultado por Tenencia de Activos no Monetarios	0.00	0.00

Bajo protesta de decir verdad, declaramos que los Estados Financieros y sus notas, son razonablemente correctos y son responsabilidad del emisor.

REVISÓ

C.P. MIGUEL FEDERICO GUTIERREZ
SUBDIRECTOR DE CONTABILIDAD Y CONTROL

AUTORIZÓ

LCDO. LUIS MARTÍN FLORES MEJÍA
SECRETARIO ADMINISTRATIVO

SUPERVISÓ

L.C. FERNANDO CORTÉS FIGUEROA
DIRECTOR DE PLANEACIÓN Y RECURSOS FINANCIEROS

Concepto	2025	2024
Flujos de Efectivo de las Actividades de Operación		
Origen	351,612,618.55	392,640,005.21
Impuestos	0.00	0.00
Cuotas y Aportaciones de Seguridad Social	0.00	0.00
Contribuciones de Mejoras	0.00	0.00
Derechos	0.00	0.00
Productos	0.00	0.00
Aprovechamientos	0.00	0.00
Ingresos por Venta de Bienes y Prestación de Servicios	63,000.00	18,000.00
Participaciones, Aportaciones, Convenios, Incentivos Derivados de la	0.00	0.00
Transferencias, Asignaciones, Subsidios y Subvenciones, y Pensiones y	350,233,997.00	388,952,296.33
Otros Orígenes de Operación	1,315,621.55	3,669,708.88
Aplicación	347,432,589.81	371,871,142.42
Servicios Personales	284,694,640.40	311,409,350.36
Materiales y Suministros	1,200,740.34	5,357,257.88
Servicios Generales	61,537,209.07	55,104,534.18
Transferencias Internas y Asignaciones al Sector Público	0.00	0.00
Transferencias al Resto del Sector Público	0.00	0.00
Subsidios y Subvenciones	0.00	0.00
Ayudas Sociales	0.00	0.00
Pensiones y Jubilaciones	0.00	0.00
Transferencias a Fideicomisos, Mandatos y Contratos Análogos	0.00	0.00
Transferencias a la Seguridad Social	0.00	0.00
Donativos	0.00	0.00
Transferencias al Exterior	0.00	0.00
Participaciones	0.00	0.00
Aportaciones	0.00	0.00
Convenios	0.00	0.00
Otras Aplicaciones de Operación	0.00	0.00
Flujos Netos de Efectivo por Actividades de Operación	4,180,028.74	20,768,862.79
Flujos de Efectivo de las Actividades de Inversión		
Origen	0.00	0.00
Bienes Inmuebles, Infraestructura y Construcciones en Proceso	0.00	0.00
Bienes Muebles	0.00	0.00
Otros Orígenes de Inversión	0.00	0.00
Aplicación	4,180,028.74	20,768,862.79
Bienes Inmuebles, Infraestructura y Construcciones en Proceso	0.00	0.00
Bienes Muebles	2,219,930.11	20,768,862.79
Otras Aplicaciones de Inversión	1,960,098.63	0.00
Flujos Netos de Efectivo por Actividades de Inversión	(4,180,028.74)	(20,768,862.79)
Flujos de Efectivo de las Actividades de Financiamiento		
Origen	0.00	0.00
Endeudamiento Neto		
Interno	0.00	0.00
Externo	0.00	0.00
Otros Orígenes de Financiamiento	0.00	0.00
Aplicación	(25,483,426.97)	(1,375,523.22)
Servicios de la Deuda		
Interno	0.00	0.00
Externo	0.00	0.00
Otras Aplicaciones de Financiamiento	(25,483,426.97)	(1,375,523.22)
Flujos Netos de Efectivo por Actividades de Financiamiento	25,483,426.97	1,375,523.22
Incremento/Disminución Neta en el Efectivo y Equivalentes al Efectivo	25,483,426.97	1,375,523.22
Efectivo y Equivalentes al Efectivo al Inicio del Ejercicio	1,661,396.39	285,873.17
Efectivo y Equivalentes al Efectivo al Final del Ejercicio	27,144,823.36	1,661,396.39

Bajo protesta de decir verdad, declaramos que los Estados Financieros y sus notas, son razonablemente correctos y son responsabilidad del emisor.

REVISÓ

C.P. MIGUEL FEDERICO GUTIERREZ
SUBDIRECTOR DE CONTABILIDAD Y CONTROL

AUTORIZÓ

LCDO. LUIS MARTIN FLORES MEJIA
SECRETARIO ADMINISTRATIVO

SUPERVISÓ

L.C. FERNANDO CORTES FIGUEROA
DIRECTOR DE PLANEACION Y RECURSOS FINANCIEROS



Tribunal Electoral de la Ciudad de México
Estado Analítico del Activo
Del 01 de Enero al 31 de Diciembre de 2025
(Cifras en Pesos)

Concepto	Saldo Inicial	Cargos del Periodo	Abonos del Periodo	Saldo Final	Variación del Periodo
ACTIVO	130,248,190.61	1,181,668,964.28	1,193,989,545.21	117,927,609.68	12,320,580.93
ACTIVO CIRCULANTE	32,783,326.43	1,178,431,630.35	1,182,101,060.23	29,113,896.55	3,669,429.88
Efectivo y Equivalente	1,661,396.39	506,645,440.99	481,162,014.02	27,144,823.36	25,483,426.97
Derechos a Recibir Efectivo o Equivalentes	31,121,930.04	669,677,915.11	700,790,870.59	8,974.56	(31,112,955.48)
Derechos a Recibir Bienes o Servicios	0.00	0.00	0.00	0.00	0.00
Inventarios	0.00	0.00	0.00	0.00	0.00
Almacenes	0.00	2,108,274.25	148,175.62	1,960,098.63	1,960,098.63
Estimación por Pérdida o Deterioro de Activos Circulantes	0.00	0.00	0.00	0.00	0.00
Otros Activos Circulantes	0.00	0.00	0.00	0.00	0.00
ACTIVO NO CIRCULANTE	97,464,864.18	3,237,333.93	11,888,484.98	88,813,713.13	8,651,151.05
Inversiones Financieras a Largo Plazo	0.00	0.00	0.00	0.00	0.00
Derechos a Recibir Efectivo o Equivalentes a Largo Plazo	0.00	0.00	0.00	0.00	0.00
Bienes Inmuebles, Infraestructura y Construcciones en Proceso	146,501,616.67	0.00	0.00	146,501,616.67	0.00
Bienes Muebles	88,930,466.54	2,219,930.11	1,017,403.82	90,132,992.83	1,202,526.29
Activos Intangibles	0.00	0.00	0.00	0.00	0.00
Depreciación, Deterioro y Amortización Acumulada de Bienes	(137,967,219.03)	1,017,403.82	10,871,081.16	(147,820,896.37)	9,853,677.34
Activos Diferidos	0.00	0.00	0.00	0.00	0.00
Estimación por Pérdida o Deterioro de Activos no Circulantes	0.00	0.00	0.00	0.00	0.00
Otros Activos no Circulantes	0.00	0.00	0.00	0.00	0.00

Bajo protesta de decir verdad, declaramos que los Estados Financieros y sus notas, son razonablemente correctos y son responsabilidad del emisor.

REVISÓ

C.P. MIGUEL FEDERICO GUTIERREZ
SUBDIRECTOR DE CONTABILIDAD Y CONTROL

SUPERVISÓ

L.C. FERNANDO CORTES FIGUEROA
DIRECTOR DE PLANEACION Y RECURSOS FINANCIEROS

AUTORIZÓ

LCDO. LUIS MARTIN FLORES MEJIA
SECRETARIO ADMINISTRATIVO



Tribunal Electoral de la Ciudad de México
Estado Analítico de la Deuda y Otros Pasivos
Del 01 de Enero al 31 de Diciembre de 2025
(Cifras en Pesos)

Denominación de las Deudas	Moneda de Contratación	Institución o País Acreedor	Saldo Inicial del Periodo	Saldo Final del Periodo
DEUDA PÚBLICA				
Corto Plazo				
Deuda Interna			0.00	0.00
Instituciones de Crédito			0.00	0.00
Títulos y Valores			0.00	0.00
Arrendamientos Financieros			0.00	0.00
Deuda Externa			0.00	0.00
Organismos Financieros Internacionales			0.00	0.00
Deuda Bilateral			0.00	0.00
Títulos y Valores			0.00	0.00
Arrendamientos Financieros			0.00	0.00
Subtotal de Deuda Pública a Corto Plazo			0.00	0.00
Largo Plazo				
Deuda Interna			0.00	0.00
Instituciones de Crédito			0.00	0.00
Títulos y Valores			0.00	0.00
Arrendamientos Financieros			0.00	0.00
Deuda Externa			0.00	0.00
Organismos Financieros Internacionales			0.00	0.00
Deuda Bilateral			0.00	0.00
Títulos y Valores			0.00	0.00
Arrendamientos Financieros			0.00	0.00
Subtotal de Deuda Pública a Largo Plazo			0.00	0.00
Total de Otros Pasivos			32,705,078.63	27,075,550.12
Total de Deuda Pública y Otros Pasivos			32,705,078.63	27,075,550.12

Bajo protesta de decir verdad, declaramos que los Estados Financieros y sus notas, son razonablemente correctos y son responsabilidad del emisor.

REVISÓ

C.P. MIGUEL FEDERICO GUTIERREZ
SUBDIRECTOR DE CONTABILIDAD Y CONTROL

SUPERVISÓ

L.C. FERNANDO CORTES FIGUEROA
DIRECTOR DE PLANEACION Y RECURSOS FINANCIEROS

AUTORIZÓ

LCDO. LUIS MARTIN FLORES MEJIA
SECRETARIO ADMINISTRATIVO



Tribunal Electoral de la Ciudad de México
Informe de Pasivos Contingentes
al 31 de Diciembre de 2025

PASIVO

CONTINGENTE

En cumplimiento a lo dispuesto por los artículos 46, fracción I, inciso d y 52 de la Ley General de Contabilidad Gubernamental, en específico al Informe Sobre Pasivos Contingentes, se informa que se tienen provisiones creadas por Acuerdo Plenario al cierre del año 2020, la "provisión para gastos de defunción de personas servidoras públicas" por un importe de \$165,979.43 y la "provisión para gastos de defunción de familiares de personas servidoras públicas" por un importe actual de \$2,275.52, derivadas las dos primeras de la pandemia de COVID19. Asimismo, la provisión de contingencias laborales por un importe de \$5,802,063.00, las provisiones señaladas representan el saldo actual al cierre de diciembre de 2025.

Lo anterior, de conformidad con lo establecido en el capítulo VII, numeral III, inciso g) del Manual de Contabilidad Gubernamental emitido por el CONAC, donde se establece en términos generales que:

"Los pasivos contingentes son obligaciones que tienen su origen en hechos

Bajo protesta de decir verdad, declaramos que los Estados Financieros y sus notas, son

Elaboró

C.P. Miguel Federico Gutiérrez
Subdirector de Contabilidad y Control

Supervisó

L.C. Fernando Cortés Figueroa
Director de Planeación y Recursos
Financieros

Autorizó

Lcdo. Luis Martín Flores Mejía
Secretario Administrativo



Tribunal Electoral de la Ciudad de México
Conciliación entre los Ingresos Presupuestarios y los Gastos Contables
Del 01 de Enero al 31 de Diciembre de 2025
(Cifras en Pesos)

Concepto	2025
1. Total de Ingresos Presupuestarios	351,612,618.55
2. Más Ingresos Contables No Presupuestarios	0.00
2.1 Ingresos Financieros	0.00
2.2 Incremento por Variación de Inventarios	0.00
2.3 Disminución del Exceso de Estimaciones por Pérdida o Deterioro u Obsolescencia	0.00
2.4 Disminución del Exceso de Provisiones	0.00
2.5 Otros Ingresos y Beneficios Varios	0.00
2.6 Otros Ingresos Contables No Presupuestarios	0.00
3. Menos Ingresos Presupuestarios No Contables	0.00
3.1 Aprovechamientos Patrimoniales	0.00
3.2 Ingresos Derivados de Financiamientos	0.00
3.3 Otros Ingresos Presupuestarios No Contables	0.00
4. Total de Ingresos Contables	351,612,618.55

Tribunal Electoral de la Ciudad de México
Conciliación entre los Egresos Presupuestarios y Contables
Del 01 de Enero al 31 de Diciembre de 2025
(Cifras en Pesos)

Concepto	2025
1. Total de Egresos Presupuestarios	351,612,618.55
2. Menos Egresos Presupuestarios No Contables	5,380,769.08
2.1 Materias Primas y Materiales de Producción y Comercialización	0.00
2.2 Materiales y Suministros	3,160,838.97
2.3 Mobiliario y Equipo de Administración	1,819,530.59
2.4 Mobiliario y Equipo Educativo y Recreativo	82,267.20
2.5 Equipo e Instrumental Médico y de Laboratorio	0.00
2.6 Vehículos y Equipo de Transporte	0.00
2.7 Equipo de Defensa y Seguridad	0.00
2.8 Maquinaria, Otros Equipos y Herramientas	318,132.32
2.9 Activos Biológicos	0.00
2.10 Bienes Inmuebles	0.00
2.11 Activos Intangibles	0.00
2.12 Obra Pública en Bienes de Dominio Público	0.00
2.13 Obra Pública en Bienes Propios	0.00
2.14 Acciones y Participaciones de Capital	0.00
2.15 Compra de Títulos y Valores	0.00
2.16 Concesión de Préstamos	0.00
2.17 Inversiones en Fideicomisos, Mandatos y Otros Análogos	0.00
2.18 Provisiones para Contingencias y Otras Erogaciones Especiales	0.00
2.19 Amortización de la Deuda Pública	0.00
2.20 Adeudos de Ejercicios Fiscales Anteriores (ADEFAS)	0.00
2.21 Otros Egresos Presupuestarios No Contables	0.00
3. Más Gastos Contables No Presupuestarios	12,071,821.50
3.1 Estimaciones, Depreciaciones, Deterioros, Obsolescencia y Amortizaciones	10,871,081.16
3.2 Provisiones	0.00
3.3 Disminución de Inventarios	0.00
3.4 Otros Gastos	0.00
3.5 Inversión Pública no Capitalizable	0.00
3.6 Materiales y Suministros (consumos)	1,200,740.34
3.7 Otros Gastos Contables No Presupuestarios	0.00
4. Total de Gastos Contables	358,303,670.97

Bajo protesta de decir verdad, declaramos que los Estados Financieros y sus notas, son razonablemente correctos y son responsabilidad del emisor.

REVISÓ

C.P. MIGUEL FEDERICO GUTIERREZ
SUBDIRECTOR DE CONTABILIDAD Y CONTROL

AUTORIZÓ

LCDO. LUIS MARTIN FLORES MEJIA
SECRETARIO ADMINISTRATIVO

SUPERVISÓ

L.C. FERNANDO CORTES FIGUEROA
DIRECTOR DE PLANEACION Y RECURSOS FINANCIEROS



Nota a los Estados Financieros 4° Trimestre 2025

Secretaría Administrativa
Dirección de Planeación y
Recursos Financieros

NOTAS A LOS ESTADOS FINANCIEROS AL 31 DE DICIEMBRE DE 2025

a) NOTAS DE GESTIÓN ADMINISTRATIVA

Introducción

El Tribunal Electoral de la Ciudad de México es la máxima autoridad jurisdiccional en materia electoral en la Ciudad de México, dotado de plena jurisdicción, que tiene a su cargo garantizar que todos los actos y resoluciones electorales y de que los procedimientos de participación ciudadana, que sean de su competencia, se sujeten al principio de legalidad, de conformidad con lo establecido en el artículo 165 del Código de Instituciones y Procedimientos Electorales de la Ciudad de México.

A fin de cumplir con las obligaciones que le impone dicho Código, este Órgano Autónomo por medio del Programa Operativo Anual consolida el compromiso para fortalecer la cultura democrática en la Ciudad de México, impartir justicia electoral, garantizar el apego a la legalidad, la transparencia en materia electoral y laboral; así como la rendición de cuentas; actualizar y complementar la normatividad; y elevar la eficiencia de nuestros procesos jurisdiccionales y administrativos adoptando el uso de la tecnología más avanzada.

A través del Programa Operativo Anual, este Órgano Jurisdiccional cumple oportunamente con sus proyectos, en congruencia con las actividades que el Tribunal realiza, inmerso en los procesos de participación ciudadana, en apego a las disposiciones legales aplicables.

1. Autorización e Historia

a) Fecha de creación del ente público.

El 05 de enero de 1999, se autoriza la creación de este Órgano Jurisdiccional como "Tribunal Electoral del Distrito Federal"

b) Principales cambios en su estructura.

El 29 de enero de 1999, con la presencia de 9 Magistraturas (cinco Numerarias y cuatro Supernumerarias), se llevó a cabo la Sesión Pública de instalación del Pleno del TEDF, máxima autoridad jurisdiccional local en materia electoral.

Con la nueva reforma constitucional en materia político-electoral de 2014, se otorgó al Senado de la República la facultad de designar a las y los Magistrados Electorales de las entidades federativas, teniéndose asignada 5 Magistraturas integrantes del Pleno de este Órgano Jurisdiccional.

Se publicó el Decreto por el que se declaran reformadas y derogadas diversas disposiciones de la Constitución federal en materia de reforma política en la Ciudad de México con lo cual, el Distrito Federal se convirtió en una entidad federativa más, ahora denominada Ciudad de México.

Con motivo de las reformas a la Constitución federal y a la promulgación de la Constitución Política de la Ciudad de México, en 2017 la denominación de este Órgano Jurisdiccional cambió de Tribunal Electoral del Distrito Federal a Tribunal Electoral de la Ciudad de México (TECDMX).

2. Panorama Económico y Financiero

El diseño del presupuesto que el Tribunal Electoral de la Ciudad de México ha ejercido en el año 2025, se realizó en el marco de la creación de un nuevo sistema electoral que cambia atribuciones y otorga nuevas facultades a este Órgano Jurisdiccional, orientando los esfuerzos al cumplimiento de indicadores y metas establecidas y considerando la optimización y utilización racional de los recursos.

Reforzó la atención en temas de género, para dar cumplimiento a los preceptos constitucionales que garantizan la igualdad sustantiva en la materia electoral.

En este tenor, el proyecto reflejó la ejecución de las tareas del Tribunal vinculadas a los diversos ejercicios de participación ciudadana a realizarse en el año, principalmente al Proceso para la elección de las personas juezas, jueces, magistradas y magistrados que en el ámbito de esta Ciudad de México, se sometan a elección popular en el mes de junio del próximo ejercicio fiscal, situación inédita no sólo para esta Ciudad Capital sino para toda la República Mexicana y que plantea un reto por su complejidad y del cual no se tienen precedentes al respecto.

3. Organización y Objeto Social

a) El objeto social es el de garantizar que todos los actos y resoluciones de las autoridades electorales de la Ciudad de México, se sujeten a los principios de certeza, legalidad, independencia, imparcialidad, objetividad y equidad. Con base en el Decreto de creación tiene las atribuciones para resolver en forma definitiva los medios de impugnación que se presenten en materia electoral en la Ciudad de México.

b) La Principal actividad en este periodo de 2025 del Tribunal se enfocó en garantizar a la ciudadanía que todos los actos y resoluciones electorales y de los procedimientos de participación ciudadana en la Ciudad de México, que fueran de su competencia, se sujetaran al principio de constitucionalidad, convencionalidad y legalidad.

c) El ejercicio fiscal del Tribunal durante 2025 se establece con la Asignación Presupuestal que le fue otorgada por Decreto del Congreso de la Ciudad de México, el cual fue publicado en la Gaceta Oficial el 27 de diciembre de 2024.

Bajo esta premisa, el Tribunal integró en sus proyectos los recursos humanos, materiales y financieros necesarios para llevar a cabo las acciones prioritarias con apego a las disposiciones legales aplicables, que permitan alcanzar el más alto grado de eficacia y eficiencia, considerando la utilización racional de los recursos, a fin de que se realicen en tiempo y forma los actos y resoluciones vinculados, entre otros

d) El régimen jurídico de este Órgano Jurisdiccional se establece bajos los lineamientos establecidos principalmente en el Código de Instituciones y Procedimientos Electorales de la Ciudad de México y la Ley Procesal Electoral para Ciudad de México; y la Ley de Participación Ciudadana de la Ciudad de México y el Código Penal para el Distrito Federal.

e) Las consideraciones fiscales para el Tribunal se establecen bajo el régimen fiscal de Personas Morales con fines no lucrativos en el que está registrado en el SAT, siendo sus obligaciones fiscales exclusivamente como retenedor de Impuesto sobre la Renta e Impuesto al Valor Agregado por pagos por sueldos y salarios, asimilados a salarios y por servicios profesionales.

f) Para su organización, el Tribunal Electoral tiene la siguiente estructura:

I. Pleno;

II. Presidencia;

III. Ponencias;

IV. Órganos ejecutivos: La Secretaría General y la Secretaría Administrativa;

V. Dirección General Jurídica;

VI. La Contraloría Interna;

VII. Defensoría Pública Ciudadana de Procesos Democráticos;

VIII. Órganos auxiliares: Coordinaciones (Archivo, Transparencia, Comunicación, Vinculación y Derechos Humanos); Unidades (de Servicios Informáticos, de Estadística y Jurisprudencia, Especializada de Procedimientos Sancionadores) y el Instituto de Formación y Capacitación, y

IX. Comisión de Controversias Laborales y Administrativas.

Cabe mencionar que a partir del ejercicio 2017, se incorporaron 3 nuevas áreas, conforme a la estructura que se cita, contemplada en el Código de Instituciones y Procedimientos Electorales de la Ciudad de México (Código), para la atención de las nuevas atribuciones conferidas a este Órgano Autónomo, así mismo 2 áreas iniciaron operaciones a finales de 2017 y siendo en 2019 cuando inicia la última área para constituir al 100% toda su estructura.

g) El Tribunal no tiene ningún Fideicomiso ni forma parte de alguno.

El Tribunal Electoral funciona en forma permanente, el Pleno está integrado por los cinco Magistrados Electorales. Para que pueda sesionar válidamente se requiere la presencia de por lo menos tres de sus integrantes o cuatro en proceso electoral.

El Pleno adopta sus determinaciones por mayoría de votos de los Magistrados Electorales presentes en la sesión que corresponda.

Es atribución del Tribunal Electoral sustanciar y resolver en forma definitiva e inatacable, las controversias sometidas a su competencia, a través de los medios de impugnación y juicios siguientes:

- I. Los juicios relativos a las elecciones de la Jefatura de Gobierno, las diputaciones del Congreso de la Ciudad de México y de las personas integrantes de las Alcaldías;
- II. Los juicios por actos y resoluciones de las autoridades electorales en los procedimientos de participación ciudadana que expresamente establezcan el Código y la ley de la materia;
- III. Los juicios por actos y resoluciones de las autoridades electorales en los procedimientos de participación ciudadana que expresamente establezcan la Ley Electoral, el Código, y la ley de la materia;
- IV. Los juicios para salvaguardar los derechos político-electorales de los ciudadanos, en contra de las determinaciones de las autoridades electorales locales, así como de las Asociaciones Políticas;
- V. Los conflictos laborales entre el Tribunal Electoral y sus servidores, por conducto de la Comisión de Controversias Laborales y Administrativas;
- VI. Los conflictos entre órganos de representación ciudadana o sus integrantes;
- VII. La verificación de que los actos y resoluciones de las autoridades electorales y de participación ciudadana se ajusten a la Constitución Local, la Ley Electoral, la ley procesal y el Código; y
- VIII. Los demás juicios por actos y resoluciones de las autoridades electorales de la Ciudad de México, incluyendo aquéllos por los que se determinen la imposición de sanciones.

4. Bases de Preparación de los Estados Financieros

Se han realizado diferentes acciones a efecto de dar cumplimiento a los acuerdos emitidos por el Consejo Nacional de Armonización Contable (CONAC), apegándose a la normatividad establecida en el Manual de Contabilidad Gubernamental, el Catálogo de Cuentas, el Clasificador por Objeto del Gasto, así como a las Normas Generales de Programación, Presupuesto y Contabilidad del Tribunal Electoral de la Ciudad de México, los cuales ya contemplan las modificaciones de acuerdo con los Postulados Básicos y el Marco Conceptual de la Ley General de Contabilidad Gubernamental.

5. Políticas de Contabilidad Significativas

A la fecha, este Órgano Autónomo tiene implementado el Sistema Integral de Administración (SIA que se integra con el sistema Contpaqi y desarrollos propios), y actualmente se está en desarrollo del Sistema de Control Administrativo del Tribunal Electoral (ControlATE), como parte del proceso de gestión para la armonización contable-financiera-presupuestal, con la

finalidad de cumplir con la normatividad emitida por el CONAC, en apego a las disposiciones emanadas de la Ley General de Contabilidad Gubernamental el cual permite facilitar el registro y la fiscalización de los activos, pasivos, patrimonio, y control presupuestal de los ingresos y egresos.

El SIA permite integrar en forma automática la operación contable, financiera y presupuestaria, así como el registro del patrimonio; el SIA cuenta con información homogénea, factible de ser comparada y analizada bajo criterios comunes, emite en tiempo real los estados financieros, de ejecución presupuestaria y otra información que coadyuve a la toma de decisiones, a la transparencia, a la programación con base en resultados, a la evaluación y a la rendición de cuentas.

Es importante mencionar que con la finalidad de que los procesos de información sean ágiles y de pronta obtención de la información, el Tribunal, está llevando a cabo la elaboración de un sistema nominado "ControlaTE" que permita de manera sustantiva, la interconexión de todas las operaciones contables, financieras y presupuestales requerientes con la finalidad de adecuar e implementar todas aquellas disposiciones que tenga a bien emitir el CONAC y que se apliquen a este Órgano Autónomo.

6. Posición en Moneda Extranjera y Protección por Riesgo Cambiario

No aplica.

7. Reporte Analítico del Activo

Durante el periodo de 2025 se adquirieron bienes muebles por un importe de \$2,219,930.11, y se creó el Almacén de materiales de consumo y suministro por un importe de \$1,960,098.63, asimismo se aplicaron las depreciaciones de los bienes muebles e inmuebles propiedad de este Tribunal, por un importe de \$10,871,016, en apego a las tasas que establece la normatividad vigente.

8. Fideicomisos, Mandatos y Análogos

No aplica.

9. Reporte de la Recaudación

Los ingresos autorizados a este Tribunal, de conformidad con el Decreto de Presupuesto de Egresos para el ejercicio Presupuestal 2025 del Congreso de la Ciudad de México, publicado en la Gaceta Oficial de la Ciudad de México el 27 de diciembre de 2024 y que al 31 de diciembre de 2025 se ha recibido ministraciones por la Secretaría de Administración y Finanzas Local, un importe de \$350,233,997.

Adicionalmente, este Órgano Jurisdiccional ha captado al mes de diciembre de 2025, ingresos distintos a las ministraciones, por ingresos financieros y otros ingresos por \$1,378.621.55

10. Información sobre la Deuda y el Reporte Analítico de la Deuda

No aplica.

11. Calificaciones otorgadas

No aplica.

12. Proceso de Mejora

La Contraloría Interna de este Tribunal, tiene implementado el diseño, ejecución y seguimiento de un Programa Interno de Auditorías, asimismo lleva a cabo mensualmente el seguimiento y evaluación de la información presupuestal y financiera, así como del Programa Operativo Anual y Programas Generales del Tribunal Electoral de la Ciudad de México.

Adicionalmente, participó en los procedimientos de adquisiciones, arrendamientos y servicios, desarrollado en el año, con el propósito de verificar el cumplimiento de la normatividad aplicable.

13. Información por Segmentos

La actividad jurisdiccional que realiza este Órgano Autónomo es integral, la cual se registra al exterior en una sola meta denominada "Acción Permanente", y al interior del Tribunal, se realizan todas las acciones necesarias tendientes a dar cabal cumplimiento al quehacer jurisdiccional, no se considera necesario revelar la información financiera de manera segmentada.

14. Eventos Posteriores al Cierre

No aplica

15. Partes Relacionadas

Al 30 de septiembre de 2025, no se presentaron partes relacionadas posteriores que influyeran en la toma de decisiones financieras y operativas.

b) NOTAS DE DESGLOSE

I) NOTAS AL ESTADO DE ACTIVIDADES

Ingresos y Otros Beneficios

- El presupuesto autorizado al Tribunal asciende a \$350,233,997 y \$357,080,000, para los ejercicios fiscales 2025 y 2024 respectivamente, a fin de dar debido cumplimiento a

las obligaciones legales y contractuales de este Órgano Jurisdiccional, y garantizar que todos los actos y resoluciones se apeguen a los principios de legalidad y certeza. Fueron publicados en los Decretos en la Gaceta de la Ciudad de México el 27 y 26 de diciembre de 2024 y 2023, respectivamente.

Adicionalmente, este Órgano Jurisdiccional captó ingresos distintos a las ministraciones, por ingresos financieros y otros ingresos.

Los Ingresos recibidos por el TECDMX en el período enero a diciembre de 2025 se integran de la siguiente manera:

Ingresos y otros beneficios Ene-Dic (Cifras en pesos)		
Integración	2025	2024
Presupuesto autorizado (ministraciones)	350,233,997.00	388,952,296.33
Otros ingresos y beneficios	458,963.98	3,256,850.83
Ingresos por venta de bases para licitación	63,000.00	18,000.00
Ingresos financieros (intereses)	856,657.57	412,858.05
Total	351,612,618.55	392,640,005.21

Gastos y Otras Pérdidas:

1. Los principales rubros que integran los grupos de Gastos de Funcionamiento y Otros Gastos, durante el período de 2025, son los siguientes:

Gastos y otras pérdidas Ene-Dic (Cifras en pesos)		
Integración	2025	2024
Gastos de Funcionamiento	347,432,589.81	371,871,142.42
Servicios Personales	284,694,640.40	311,409,350.36
Materiales y Suministros	1,200,740.34	5,357,257.88
Servicios Generales	61,537,209.07	55,104,534.18
Otros Gastos	10,871,081.16	10,005,060.25
Depreciaciones y amortizaciones	10,871,081.16	10,005,060.25
Total	358,303,670.97	381,876,202.67

II) NOTAS AL ESTADO DE SITUACIÓN FINANCIERA

Activo

Efectivo y Equivalentes

1. Los importes al mes de diciembre de 2025 y 2024, presentan el rubro de efectivo y equivalentes de la cuenta de bancos a esta fecha, En 2025 por el tipo de inversión realizada y su disponibilidad, actualmente se presentan en el estado de cuenta en conjunto con el saldo de cuenta de cheques.

Los recursos en Inversión en Banco Santander (México), S.A. a esta fecha, están designados a el pago de los pasivos circulantes registrados al 31 de diciembre de 2025, devengados e integrados por adeudos a proveedores, servicios personales por pagar, retenciones y aportaciones del ISSSTE, ISR, SAR, FOVISSSTE, ISN, entre otros que se pagan a mes vencido.

Efectivo y equivalentes Ene-Dic (Cifras en pesos)			
Integración	2025	2024	
Banco Santander, S.A. cuenta de cheques 65501353031 M.N.	23,633,890.66	1,661,396.39	
Banco Santander, S.A. cuenta de cheques 65510279572 M.N.	3,510,932.70	0.00	
Otros Efectivos y Equivalentes	0.00	0.00	
Total	27,144,823.36	1,661,396.39	

Derechos a Recibir Efectivo y Equivalentes y Bienes o Servicios

2. A continuación, se muestran los derechos por recibir efectivo, cabe señalar que en 2025 se modificó el plan de inversión y ya no se invierte en las cuentas que para el ejercicio 2024 se contaba, quedando como sigue:

Derechos a recibir efectivo y equivalentes y bienes o servicios Ene-Dic (Cifras en pesos)			
Integración	2025	2024	
Banco Santander, S.A. cuenta de cheques 65501353031 M.N.	0.00	29,736,721.75	
Banco Santander, S.A. cuenta de cheques 65510279572 M.N.	0.00	1,373,247.29	
Subtotal Inversiones	0.00	31,109,969.04	
Deudores Diversos	8,974.56	11,961.00	
Total	8,974.56	31,121,930.04	

3. A largo plazo no se tienen recursos y/o derechos por recibir. No aplica

Inventarios

4. No aplica. No se cuenta con procesos de transformación.

Almacenes

5. No aplica.

Inversiones Financieras

6. Inversiones financieras, que considera los fideicomisos. No aplica

SalDOS de participaciones y aportaciones de capital

7. SalDOS de participaciones y aportaciones de capital. No aplica

Bienes Muebles, Inmuebles e Intangibles

8. Representa el importe total de los bienes adquiridos a costo histórico por el Órgano Autónomo, desde su creación hasta el 31 de diciembre de 2025 y 2024.

Las depreciaciones acumuladas al 31 de diciembre de 2025 y 2024 que se determinaron para los bienes inmuebles, muebles e intangibles ascienden a \$10,871,081.16 y \$10,005,060.25 respectivamente. El porcentaje de depreciación anual que se aplica es el determinado en los "Parámetros de Estimación de Vida Útil, de conformidad con las Principales Reglas de Registro y Valoración del Patrimonio y con las Reglas Específicas del Registro y Valoración del Patrimonio, normativa emitida por el Consejo Nacional de Armonización Contable.

En el periodo que se reporta no se cuenta con adquisiciones de bienes inmuebles e intangibles.

Bienes muebles, inmuebles e intangibles Ene-Dic			
(Cifras en pesos)			
Integración		2025	2024
Bienes Inmuebles			
Terrenos		18,817,553.40	18,817,553.40
Edificios		127,684,063.27	127,684,063.27
Subtotal Bienes Inmuebles		146,501,616.67	146,501,616.67
Depreciación acumulada		(82,529,565.86)	(78,315,991.78)
Total Bienes Inmuebles		63,972,050.81	68,185,624.89

Bienes muebles, inmuebles e intangibles Ene-Dic			
(Cifras en pesos)			
Integración	2025	2024	
Bienes Muebles			
Mobiliario	9,627,679.49	9,627,679.49	
Equipo de Administración	581,001.27	581,001.27	
Bienes Informáticos	43,798,753.79	42,013,552.90	
Muebles, excepto de oficina y estantería	46,770.48	46,770.48	
Otros Mobiliarios y Equipo de Administración	2,199,107.02	2,199,107.02	
Equipo Educacional	525,786.73	443,519.53	
Cámaras fotográficas	2,018,201.12	2,018,201.12	
Otros mobiliarios y equipo educacional y recreativo	236,936.81	236,936.81	
Equipo instrumental médico y de laboratorio	80,621.60	80,621.60	
Vehículos utilitarios	5,838,205.02	6,853,490.02	
Sistema aire acondicionado, calefacción y refrigeración industrial y comercial	6,812,436.42	6,812,436.42	
Equipo de comunicación y telecomunicación	4,014,327.81	4,014,327.81	
Eq. de gen. elec. aptos. y acc. elec.	4,087,442.39	4,087,442.39	
Maquinaria, Otros Equipos y Herramientas	9,704,770.66	9,386,638.34	
Otros equipos	561,272.13	479,004.93	
Subtotal Bienes Muebles	90,133,312.74	88,880,730.13	
Depreciación acumulada	(65,291,330.51)	(59,651,227.25)	
Total Bienes Muebles	24,841,982.23	29,229,502.88	
Total Bienes Inmuebles y Muebles	88,814,033.04	97,415,127.77	

9. Los activos intangibles y diferidos, no se tienen cobertura bianual. No aplica

Estimaciones y Deterioros

10. No se tienen estimación por deterioro de inventarios. No Aplica

Otros Activos

11. Otros activos. No aplica

Pasivo

Cuentas y Documentos por pagar

1. El Pasivo Circulante al 31 de diciembre de 2025 asciende a la cantidad de \$ 27,075,550.12 y se integra por Retenciones y contribuciones, obligaciones de pago a proveedores y provisiones principalmente, cifra que se detalla a continuación:

Pasivo Ene-Dic (Cifras en pesos)		
Integración	2025	2024
Retenciones y contribuciones por pagar a corto plazo	18,892,008.88	19,964,299.16
Servicios personales por pagar a corto plazo	0.00	2,099,477.96
Reserva laboral contingente	5,802,063.00	9,240,142.11
Cuentas por pagar a corto plazo	2,126,223.29	939,298.26
Otros pasivos a corto plazo	87,000.00	244,706.99
Provisión gastos de defunción de personas servidoras públicas	165,979.43	214,878.63
Provisión gastos de defunción de familiares de personas servidoras públicas	2,275.52	2,275.52
Total	27,075,550.12	32,705,078.63

Fondos y Bienes de Terceros en Garantía y/o Administración

2. No se tienen Fondos y Bienes de Terceros en Garantía y/a Administración. No aplica

Pasivos Diferidos

3. No se tiene registro de pasivos diferidos. No aplica

Provisiones

4. Al cierre de diciembre de 2025, se tienen provisiones por \$ 5,970,317.95 (desglosadas en el cuadro de pasivos).

Otros Pasivos

5. No se tienen otros pasivos. No aplica.

III) NOTAS AL ESTADO DE VARIACIÓN EN LA HACIENDA PÚBLICA

1. Durante este periodo de 2025 se adquirieron bienes como equipos informáticos y maquinaria, otros equipos y herramientas por un importe de \$ 2,219,930.11, así también se creó un Almacén de materiales de consumo e insumos por un importe de \$1,960,098.63.
2. El Ahorro /Desahorro Neto del Estado del Ejercicio del Estado de Actividades del 2025, es -\$6,691,052.42, correspondiente a los importes de Depreciación, Amortización y Adquisición de bienes muebles e Inmuebles y materiales de consumo e insumo, como se muestra:

Ahorro/Desahorro Neto Ene-Dic (Cifras en pesos)		
Integración	2025	2024
Adquisición de Bienes Muebles	2,219,930.11	20,768,862.79
Adquisición de Bienes Materiales	1,960,098.63	0.00
Depreciaciones y Amortizaciones acumuladas	(10,871,081.16)	(10,005,060.25)
Total	(6,691,052.42)	10,763,802.54

IV) NOTAS AL ESTADO DE FLUJOS DE EFECTIVO

1. El saldo de Efectivo y equivalentes del periodo se integra de la siguiente manera:

Efectivo y Equivalentes Ene-Dic (Cifras en pesos)		
Integración	2025	2024
Efectivo		
Bancos/Tesorería	27,144,823.36	1,661,396.39
Bancos/Dependencias y Otros	0.00	0.00
Inversiones Temporales (Hasta 3 meses)	0.00	0.00
Fondos con Afectación Específica	0.00	0.00
Depósitos de Fondos de Terceros en Garantía y/o Administración	0.00	0.00
Otros Efectivos y Equivalentes	0.00	0.00
Total	27,144,823.36	1,661,396.39

2. Detallar las adquisiciones de las Actividades de Inversión efectivamente pagadas, respecto del apartado de aplicación.

Adquisiciones de Actividades de Inversión Efectivamente Pagadas Ene-Dic		
(Cifras en pesos)		
Integración	2025	2024
Bienes inmuebles, infraestructura y construcciones en proceso	0.00	0.00
Bienes muebles	2,219,930.11	20,768,862.79
Mobiliario y Equipo de Administración	1,819,530.59	6,953,270.11
Mobiliario y Equipo Educacional y Recreativo	82,267.20	92,008.88
Equipo e Instrumental Médico y de Laboratorio	0.00	0.00
Vehículos y Equipo de Transporte	0.00	3,079,500.00
Equipo de Defensa y Seguridad	0.00	0.00
Maquinaria, Otros Equipos y Herramientas	318,132.32	10,644,083.80
Colecciones, Obras de Arte y Objetos Valiosos	0.00	0.00
Activos Biológicos	0.00	0.00
Otras Inversiones		
Total de Adquisiciones	2,219,930.11	20,768,862.79

3. Se presenta la Conciliación de los Flujos de Efectivo Netos de las Actividades de Operación y los saldos de Resultados del Ejercicio (Ahorro/Desahorro):

4.

Conciliación de flujos de efectivo netos Ene-Dic		
(Cifras en pesos)		
Integración	2025	2024
Resultados del Ejercicio Ahorro/Desahorro (Estado de Actividades)	(6,691,052.42)	10,763,802.54
Movimientos de partidas (o rubros) que no afectan al efectivo		
Depreciación (Bienes Muebles e Inmuebles)	(10,871,081.16)	(10,005,060.25)
Amortización	0.00	0.00
Incrementos en las provisiones	0.00	0.00
Incremento en inversiones producido por revaluación	0.00	0.00
Ganancia/Pérdida en Venta de Bienes Muebles, Inmuebles e Intangibles	0.00	0.00
Incremento en cuentas por cobrar	0.00	0.00
Flujos de Efectivo Netos de las Actividades de Operación	(17,562,133.58)	758,742.29

V) CONCILIACIÓN ENTRE LOS INGRESOS PRESUPUESTARIOS Y CONTABLES, ASÍ COMO ENTRE LOS EGRESOS PRESUPUESTARIOS Y LOS GASTOS CONTABLES

**Conciliación entre los Ingresos Presupuestarios y los Gastos Contables
Del 01 de Enero al 31 de Diciembre de 2025
(Cifras en Pesos)**

Concepto	2025
1. Total de Ingresos Presupuestarios	351,612,618.55
2. Más Ingresos Contables No Presupuestarios	0.00
2.1 Ingresos Financieros	0.00
2.2 Incremento por Variación de Inventarios	0.00
2.3 Disminución del Exceso de Estimaciones por Pérdida o Deterioro u Obsolescencia	0.00
2.4 Disminución del Exceso de Provisiones	0.00
2.5 Otros Ingresos y Beneficios Varios	0.00
2.6 Otros Ingresos Contables No Presupuestarios	0.00
3. Menos Ingresos Presupuestarios No Contables	0.00
3.1 Aprovechamientos Patrimoniales	0.00
3.2 Ingresos Derivados de Financiamientos	0.00
3.3 Otros Ingresos Presupuestarios No Contables	0.00
4. Total de Ingresos Contables	351,612,618.55

**Conciliación entre los Egresos Presupuestarios y Contables
Del 01 de Enero al 31 de Diciembre de 2025
(Cifras en Pesos)**

Concepto	2025
1. Total de Egresos Presupuestarios	351,612,618.55
2. Menos Egresos Presupuestarios No Contables	5,380,769.08
2.1 Materias Primas y Materiales de Producción y Comercialización	0.00
2.2 Materiales y Suministros	3,160,838.97
2.3 Mobiliario y Equipo de Administración	1,819,530.59
2.4 Mobiliario y Equipo Educacional y Recreativo	82,267.20
2.5 Equipo e Instrumental Médico y de Laboratorio	0.00
2.6 Vehículos y Equipo de Transporte	0.00
2.7 Equipo de Defensa y Seguridad	0.00
2.8 Maquinaria, Otros Equipos y Herramientas	318,132.32
2.9 Activos Biológicos	0.00
2.10 Bienes Inmuebles	0.00
2.11 Activos Intangibles	0.00
2.12 Obra Pública en Bienes de Dominio Público	0.00
2.13 Obra Pública en Bienes Propios	0.00
2.14 Acciones y Participaciones de Capital	0.00
2.15 Compra de Títulos y Valores	0.00
2.16 Concesión de Préstamos	0.00
2.17 Inversiones en Fideicomisos, Mandatos y Otros Análogos	0.00
2.18 Provisiones para Contingencias y Otras	0.00
2.19 Erogaciones Especiales	0.00
2.19 Amortización de la Deuda Pública	0.00
2.20 Adeudos de Ejercicios Fiscales Anteriores (ADEFAS)	0.00
2.21 Otros Egresos Presupuestarios No Contables	0.00

3. Más Gastos Contables No Presupuestarios		12,071,821.50
3.1	Estimaciones, Depreciaciones, Deterioros, Obsolescencia y Amortizaciones	10,871,081.16
3.2	Provisiones	0.00
3.3	Disminución de Inventarios	0.00
3.4	Otros Gastos	0.00
3.5	Inversión Pública no Capitalizable	0.00
3.6	Materiales y Suministros (consumos)	1,200,740.34
3.7	Otros Gastos Contables No Presupuestarios	0.00
4. Total de Gastos Contables		358,303,670.97

c) NOTAS DE MEMORIA (CUENTAS DE ORDEN)

1. Las cuentas de orden registran los siguientes saldos en el periodo reportado.

Cuentas de orden presupuestarias de ingresos	
Concepto	2025
Ley de Ingresos Estimada	350,233,997.00
Ley de Ingresos por Ejecutar	0.00
Modificaciones a la Ley de Ingresos Estimada	0.00
Ley de Ingresos Devengada	1,378,621.55
Ley de Ingresos Recaudada	-351,612,618.55

Cuentas de orden presupuestarias de egresos	
Concepto	2025
Presupuesto de Egresos Aprobado	-350,233,997.00
Presupuesto de Egresos por Ejercer	0.00
Modificaciones al Presupuesto de Egresos Aprobado	-1,378,621.55
Presupuesto de Egresos Comprometido	0.00
Presupuesto de Egresos Devengado	0.00
Presupuesto de Egresos Ejercido	5,651,750.03
Presupuesto de Egresos Pagado	345,960,868.52


"Bajo protesta de decir verdad declaramos que los Estados Financieros y sus notas, son razonablemente correctos y son responsabilidad del emisor"

REVISÓ




C.P. MIGUEL FEDERICO GUTIERREZ
SUBDIRECTOR DE CONTABILIDAD Y
CONTROL

SUPERVISÓ



L.C. FERNANDO CORTES FIGUEROA
DIRECTOR DE PLANEACION Y RECURSOS
FINANCIEROS

AUTORIZÓ



LCDO. LUIS MARTIN FLORES MEJIA
SECRETARIO ADMINISTRATIVO



Estados e Informes Presupuestarios 4to Trimestre 2025

Secretaría Administrativa

**Dirección de Planeación y
Recursos Financieros**



Tribunal Electoral de la Ciudad de México

Estado Analítico de Ingresos

Del 1 de enero al 31 de diciembre de 2025

(Cifras en Pesos)

Rubro de Ingresos / Fuente de Financiamiento	Ingreso					Diferencia
	Estimado	Ampliaciones/ (Reducciones)	Modificado	Devengado	Recaudado	
Impuestos	0.00	0.00	0.00	0.00	0.00	0.00
Cuotas y Aportaciones de Seguridad Social	0.00	0.00	0.00	0.00	0.00	0.00
Contribuciones de Mejoras	0.00	0.00	0.00	0.00	0.00	0.00
Derechos	0.00	0.00	0.00	0.00	0.00	0.00
Productos	0.00	0.00	0.00	856,657.57	856,657.57	856,657.57
Aprovechamientos	0.00	0.00	0.00	0.00	0.00	0.00
Ingresos por Venta de Bienes, Prestación de Servicios y Otros Ingresos	0.00	0.00	0.00	521,963.98	521,963.98	521,963.98
Participaciones, Aportaciones, Convenios, Incentivos Derivados de la Colaboración Fiscal y Fondos Distintos de Aportaciones	0.00	0.00	0.00	0.00	0.00	0.00
Transferencias, Asignaciones, Subsidios y Subvenciones, y Pensiones y Jubilaciones	350,233,997.00	0.00	350,233,997.00	350,233,997.00	350,233,997.00	0.00
Ingresos Derivados de Financiamientos	0.00	0.00	0.00	0.00	0.00	0.00
Total	350,233,997.00	0.00	350,233,997.00	351,612,618.55	351,612,618.55	1,378,621.55
Ingresos excedentes						

Rubro de Ingresos / Fuente de Financiamiento	Ingreso					Diferencia
	Estimado	Ampliaciones/ (Reducciones)	Modificado	Devengado	Recaudado	
Ingresos del Poder Ejecutivo Federal o Estatal y de los Municipios	0.00	0.00	0.00	0.00	0.00	0.00
Impuestos	0.00	0.00	0.00	0.00	0.00	0.00
Cuotas y Aportaciones de Seguridad Social	0.00	0.00	0.00	0.00	0.00	0.00
Contribuciones de Mejoras	0.00	0.00	0.00	0.00	0.00	0.00
Derechos	0.00	0.00	0.00	0.00	0.00	0.00
Productos	0.00	0.00	0.00	0.00	0.00	0.00
Aprovechamientos	0.00	0.00	0.00	0.00	0.00	0.00
Participaciones, Aportaciones, Convenios, Incentivos Derivados de la Colaboración Fiscal y Fondos Distintos de Aportaciones	0.00	0.00	0.00	0.00	0.00	0.00
Transferencias, Asignaciones, Subsidios y Subvenciones, y Pensiones y Jubilaciones	0.00	0.00	0.00	0.00	0.00	0.00
Ingresos de los Entes Públicos de los Poderes Legislativo y Judicial, de los Órganos Autónomos y del Sector Paraestatal o Paramunicipal, así como de las Empresas Productivas del Estado	350,233,997.00	0.00	350,233,997.00	351,612,618.55	351,612,618.55	1,378,621.55
Cuotas y Aportaciones de Seguridad Social	0.00	0.00	0.00	0.00	0.00	0.00
Productos	0.00	0.00	0.00	856,657.57	856,657.57	856,657.57
Ingresos por Venta de Bienes, Prestación de Servicios y Otros Ingresos	0.00	0.00	0.00	521,963.98	521,963.98	521,963.98
Transferencias, Asignaciones, Subsidios y Subvenciones, y Pensiones y Jubilaciones	350,233,997.00	0.00	350,233,997.00	350,233,997.00	350,233,997.00	0.00
Ingresos Derivados de Financiamientos	0.00	0.00	0.00	0.00	0.00	0.00
Ingresos Derivados de Financiamientos	0.00	0.00	0.00	0.00	0.00	0.00
Total	350,233,997.00	0.00	350,233,997.00	351,612,618.55	351,612,618.55	1,378,621.55
Ingresos excedentes						

Bajo protesta de decir verdad, declaramos que los Estados Financieros y sus notas, son razonablemente correctos y son responsabilidad del emisor.

ELABORÓ

L.C. GILBERTO GÓMEZ FLORES
SUBDIRECTOR DE PLANEACIÓN Y PRESUPUESTO

SUPERVISÓ

L.C. FERNANDO CORTÉS FIGUEROA
DIRECTOR DE PLANEACIÓN Y RECURSOS
FINANCIEROS

AUTORIZÓ

LCDO. LUIS MARTÍN FLORES MEJÍA
SECRETARIO ADMINISTRATIVO



Tribunal Electoral de la Ciudad de México
Estado Analítico del Ejercicio del Presupuesto de Egresos
Clasificación Administrativa
Del 1 de enero al 31 de diciembre de 2025
(Cifras en Pesos)

Concepto		Egresos						SubEjercicio
		Aprobado	Ampliaciones / (Reducciones)	Modificado	Devengado	Ejercido	Pagado	
01	Pleno	139,342,401.48	(15,238,510.77)	124,103,890.71	125,699,162.52	125,699,162.52	123,917,933.72	(1,595,271.81)
02	Presidencia	8,092,708.65	880,708.11	8,973,416.76	8,898,399.21	8,898,399.21	8,809,758.74	75,017.55
03	Secretaría General	13,098,226.68	2,834,777.93	15,933,004.61	15,891,142.63	15,891,142.63	15,726,575.38	41,861.98
04	Secretaría Administrativa	58,176,774.47	24,632,875.45	82,809,649.92	83,899,479.93	83,899,479.93	82,379,896.22	(1,089,830.01)
05	Contraloría Interna	14,416,983.36	(430,447.86)	13,986,535.50	13,713,379.35	13,713,379.35	13,563,595.69	273,156.15
06	Dirección General Jurídica	9,821,452.80	(524,914.80)	9,296,538.00	8,901,184.14	8,901,184.14	8,815,760.73	395,353.86
07	Coordinación de Comunicación Social y Relaciones Públicas	5,468,021.16	1,456,485.41	6,924,506.57	6,933,382.77	6,933,382.77	6,843,590.10	(8,876.20)
08	Coordinación de Transparencia y Datos Personales	4,243,402.08	783,047.10	5,026,449.18	4,959,876.87	4,959,876.87	4,921,459.13	66,572.31
09	Instituto de Formación y Capacitación	4,922,581.56	1,001,471.92	5,924,053.48	5,921,746.31	5,921,746.31	5,859,670.88	2,307.17
10	Comisión de Controversias Laborales y Administrativas	4,991,826.48	(153,929.54)	4,837,896.94	4,785,351.49	4,785,351.49	4,726,459.15	52,545.45
11	Unidad de Servicios Informáticos	24,391,710.08	(3,278,065.63)	21,113,644.45	20,946,865.88	20,946,865.88	19,862,159.36	166,778.57
12	Unidad de Estadística y Jurisprudencia	6,458,268.24	1,127,230.27	7,585,498.51	7,517,915.88	7,517,915.88	7,460,808.43	67,582.63
13	Coordinación de Difusión y Publicación	5,103,949.08	42,747.78	5,146,696.86	5,001,003.90	5,001,003.90	4,929,641.08	145,692.96
14	Coordinación de Archivo	5,441,652.48	(44,082.00)	5,397,570.48	5,242,400.58	5,242,400.58	5,190,878.22	155,169.90
15	Coordinación de Derechos Humanos y Género	4,564,990.72	492,791.42	5,057,782.14	5,016,856.30	5,016,856.30	4,954,835.57	40,925.84
16	Defensoría Pública de Participación Ciudadana de Proceso Democráticos	16,493,373.84	(7,010,806.22)	9,482,567.62	9,493,476.27	9,493,476.27	9,404,774.37	(10,908.65)
17	Coordinación de Vinculación y Relaciones Internacionales	7,016,746.92	(3,665,108.67)	3,351,638.25	2,653,969.39	2,653,969.39	2,629,918.84	697,668.86
18	Unidad Especializada de Procedimientos Sancionadores	18,188,926.92	(1,527,648.35)	16,661,278.57	16,137,025.13	16,137,025.13	15,963,152.91	524,253.44
Total del Egreso		350,233,997.00	1,378,621.55	351,612,618.55	351,612,618.55	351,612,618.55	345,960,868.52	0.00

Bajo protesta de decir verdad, declaramos que los Estados Financieros y sus notas, son razonablemente correctos y son responsabilidad del emisor.

ELABORÓ

L.C. GILBERTO GÓMEZ FLORES
SUBDIRECTOR DE PLANEACIÓN Y PRESUPUESTO

SUPERVISÓ

L.C. FERNANDO CORTÉS FIGUEROA
DIRECTOR DE PLANEACIÓN Y RECURSOS FINANCIEROS

AUTORIZO

LCDO. LUIS MARTÍN FLORES MEJÍA
SECRETARIO ADMINISTRATIVO



Tribunal Electoral de la Ciudad de México
Estado Analítico del Ejercicio del Presupuesto de Egresos
Clasificación Económica (por Tipo de Gasto)
Del 1 de enero al 31 de diciembre de 2025
(Cifras en Pesos)

Concepto	Egresos						SubEjercicio
	Aprobado	Ampliaciones / (Reducciones)	Modificado	Devengado	Ejercido	Pagado	
Gasto Corriente	348,973,997.00	418,691.44	349,392,688.44	349,392,688.44	349,392,688.44	343,740,938.41	0.00
Gasto de Capital	1,260,000.00	959,930.11	2,219,930.11	2,219,930.11	2,219,930.11	2,219,930.11	0.00
Amortización de la Deuda y Disminución de Pasivos	0.00	0.00	0.00	0.00	0.00	0.00	0.00
Pensiones y Jubilaciones	0.00	0.00	0.00	0.00	0.00	0.00	0.00
Participaciones	0.00	0.00	0.00	0.00	0.00	0.00	0.00
Total del Egreso	350,233,997.00	1,378,621.55	351,612,618.55	351,612,618.55	351,612,618.55	345,960,868.52	0.00

Bajo protesta de decir verdad, declaramos que los Estados Financieros y sus notas, son razonablemente correctos y son responsabilidad del emisor.

ELABORÓ

L.C. GILBERTO GÓMEZ FLORES
SUBDIRECTOR DE PLANEACIÓN Y PRESUPUESTO

SUPERVISÓ

L.C. FERNANDO CORTÉS FIGUEROA
DIRECTOR DE PLANEACION Y RECURSOS
FINANCIEROS

AUTORIZÓ

LCDO. LUIS MARTIN FLORES
MEJIA
SECRETARIO ADMINISTRATIVO

Concepto	Egresos						SubEjercicio
	Aprobado	Ampliaciones / (Reducciones)	Modificado	Devengado	Ejercido	Pagado	
Servicios Personales	291,129,922.73	(6,435,282.33)	284,694,640.40	284,694,640.40	284,694,640.40	283,184,711.43	0.00
Remuneraciones al Personal de Carácter Permanente	63,333,651.72	(9,361,952.04)	53,971,699.68	52,118,584.73	52,118,584.73	52,118,584.73	1,853,114.95
Remuneraciones al Personal de Carácter Transitorio	13,189,000.20	(12,858,586.45)	330,413.75	1,509,545.61	1,509,545.61	1,509,545.61	(1,179,131.86)
Remuneraciones Adicionales y Especiales	49,606,135.56	(11,678,789.12)	37,927,346.44	40,303,170.80	40,303,170.80	40,303,170.80	(2,375,824.36)
Seguridad Social	14,778,004.56	(2,893,409.47)	11,884,595.09	11,450,035.83	11,450,035.83	9,940,106.86	434,559.26
Otras Prestaciones Sociales y Económicas	150,223,130.69	30,357,454.75	180,580,585.44	179,313,303.43	179,313,303.43	179,313,303.43	1,267,282.01
Previsiones	0.00	0.00	0.00	0.00	0.00	0.00	0.00
Pago de Estímulos a Servidores Públicos	0.00	0.00	0.00	0.00	0.00	0.00	0.00
Materiales y Suministros	2,565,800.00	595,038.97	3,160,838.97	3,160,838.97	3,160,838.97	3,152,838.97	0.00
Materiales de Administración, Emisión de Documentos y Artículos Oficiales	1,665,800.00	498,793.22	2,164,593.22	2,164,593.22	2,164,593.22	2,164,593.22	0.00
Alimentos y Utensilios	200,000.00	(83,458.83)	116,541.17	116,541.17	116,541.17	108,541.17	0.00
Materiales y Artículos de Construcción y de Reparación	32,000.00	(32,000.00)	0.00	0.00	0.00	0.00	0.00
Productos Químicos, Farmacéuticos y de Laboratorio	60,000.00	(1,696.46)	58,303.54	58,303.54	58,303.54	58,303.54	0.00
Combustibles, Lubricantes y Aditivos	400,000.00	(3,267.49)	396,732.51	396,732.51	396,732.51	396,732.51	0.00
Vestuario, Blancos, Prendas de Protección y Artículos Deportivos	40,000.00	329,355.09	369,355.09	369,355.09	369,355.09	369,355.09	0.00
Materiales y Suministros para Seguridad	0.00	0.00	0.00	0.00	0.00	0.00	0.00
Herramientas, Refacciones y Accesorios Menores	168,000.00	(112,686.56)	55,313.44	55,313.44	55,313.44	55,313.44	0.00
Servicios Generales	55,278,274.27	6,258,934.80	61,537,209.07	61,537,209.07	61,537,209.07	57,403,388.01	0.00
Servicios Básicos	2,841,451.40	(918,491.34)	1,922,960.06	1,922,960.06	1,922,960.06	1,692,821.46	0.00
Servicios de Arrendamiento	11,111,162.26	(3,624,911.52)	7,486,250.74	7,486,250.74	7,486,250.74	6,606,507.11	0.00
Servicios Profesionales, Científicos, Técnicos y Otros Servicios	9,169,825.83	(1,027,144.64)	8,142,681.19	8,142,681.19	8,142,681.19	7,750,689.89	0.00
Servicios Financieros, Bancarios y Comerciales	463,999.15	706.58	464,705.73	464,705.73	464,705.73	429,749.66	0.00
Servicios de Instalación, Reparación, Mantenimiento y Conservación	19,793,395.75	11,844,982.41	31,638,378.16	31,638,378.16	31,638,378.16	30,998,984.47	0.00
Servicios de Comunicación Social y Publicidad	726,769.60	(42,114.40)	684,655.20	684,655.20	684,655.20	655,655.20	0.00
Servicios de Traslado y Viáticos	0.00	29,917.71	29,917.71	29,917.71	29,917.71	29,917.71	0.00
Servicios Oficiales	0.00	279,864.21	279,864.21	279,864.21	279,864.21	279,864.21	0.00
Otros Servicios Generales	11,171,670.28	(283,874.21)	10,887,796.07	10,887,796.07	10,887,796.07	8,959,198.30	0.00
Transferencias, Asignaciones, Subsidios y Otras Ayudas	0.00	0.00	0.00	0.00	0.00	0.00	0.00
Transferencias Internas y Asignaciones al Sector Público	0.00	0.00	0.00	0.00	0.00	0.00	0.00
Transferencias al Resto del Sector Público	0.00	0.00	0.00	0.00	0.00	0.00	0.00
Subsidios y Subvenciones	0.00	0.00	0.00	0.00	0.00	0.00	0.00
Ayudas Sociales	0.00	0.00	0.00	0.00	0.00	0.00	0.00
Pensiones y Jubilaciones	0.00	0.00	0.00	0.00	0.00	0.00	0.00
Transferencias a Fideicomisos, Mandatos y Otros Análogos	0.00	0.00	0.00	0.00	0.00	0.00	0.00
Transferencias a la Seguridad Social	0.00	0.00	0.00	0.00	0.00	0.00	0.00
Donativos	0.00	0.00	0.00	0.00	0.00	0.00	0.00
Transferencias al Exterior	0.00	0.00	0.00	0.00	0.00	0.00	0.00
Bienes Muebles, Inmuebles e Intangibles	1,260,000.00	959,930.11	2,219,930.11	2,219,930.11	2,219,930.11	2,219,930.11	0.00
Mobiliario y Equipo de Administración	1,260,000.00	559,530.59	1,819,530.59	1,819,530.59	1,819,530.59	1,819,530.59	0.00
Mobiliario y Equipo Educativo y Recreativo	0.00	82,267.20	82,267.20	82,267.20	82,267.20	82,267.20	0.00
Equipo e Instrumental Médico y de Laboratorio	0.00	0.00	0.00	0.00	0.00	0.00	0.00
Vehículos y Equipo de Transporte	0.00	0.00	0.00	0.00	0.00	0.00	0.00
Equipo de Defensa y Seguridad	0.00	0.00	0.00	0.00	0.00	0.00	0.00
Maquinaria, Otros Equipos y Herramientas	0.00	318,132.32	318,132.32	318,132.32	318,132.32	318,132.32	0.00
Activos Biológicos	0.00	0.00	0.00	0.00	0.00	0.00	0.00
Bienes Inmuebles	0.00	0.00	0.00	0.00	0.00	0.00	0.00
Activos Intangibles	0.00	0.00	0.00	0.00	0.00	0.00	0.00
Inversión Pública	0.00	0.00	0.00	0.00	0.00	0.00	0.00
Obra Pública en Bienes de Dominio Público	0.00	0.00	0.00	0.00	0.00	0.00	0.00
Obra Pública en Bienes Propios	0.00	0.00	0.00	0.00	0.00	0.00	0.00
Proyectos Productivos y Acciones de Fomento	0.00	0.00	0.00	0.00	0.00	0.00	0.00
Inversiones Financieras y Otras Provisiones	0.00	0.00	0.00	0.00	0.00	0.00	0.00
Inversiones para el Fomento de Actividades Productivas	0.00	0.00	0.00	0.00	0.00	0.00	0.00
Acciones y Participaciones de Capital	0.00	0.00	0.00	0.00	0.00	0.00	0.00
Compra de Títulos y Valores	0.00	0.00	0.00	0.00	0.00	0.00	0.00
Concesión de Préstamos	0.00	0.00	0.00	0.00	0.00	0.00	0.00
Inversiones en Fideicomisos, Mandatos y Otros Análogos	0.00	0.00	0.00	0.00	0.00	0.00	0.00
Otras Inversiones Financieras	0.00	0.00	0.00	0.00	0.00	0.00	0.00
Provisiones para Contingencias y Otras Erogaciones Especiales	0.00	0.00	0.00	0.00	0.00	0.00	0.00
Participaciones y Aportaciones	0.00	0.00	0.00	0.00	0.00	0.00	0.00
Participaciones	0.00	0.00	0.00	0.00	0.00	0.00	0.00
Aportaciones	0.00	0.00	0.00	0.00	0.00	0.00	0.00
Convenios	0.00	0.00	0.00	0.00	0.00	0.00	0.00
Deuda Pública	0.00	0.00	0.00	0.00	0.00	0.00	0.00
Amortización de la Deuda Pública	0.00	0.00	0.00	0.00	0.00	0.00	0.00
Intereses de la Deuda Pública	0.00	0.00	0.00	0.00	0.00	0.00	0.00
Comisiones de la Deuda Pública	0.00	0.00	0.00	0.00	0.00	0.00	0.00
Gastos de la Deuda Pública	0.00	0.00	0.00	0.00	0.00	0.00	0.00
Costo por Coberturas	0.00	0.00	0.00	0.00	0.00	0.00	0.00
Apoyos Financieros	0.00	0.00	0.00	0.00	0.00	0.00	0.00
Adeudos de Ejercicios Fiscales Anteriores (adefas)	0.00	0.00	0.00	0.00	0.00	0.00	0.00
Total del Egreso	350,233,997.00	1,378,621.55	351,612,618.55	351,612,618.55	351,612,618.55	345,960,868.52	0.00

Bajo protesta de decir verdad, declaramos que los Estados Financieros y sus notas, son razonablemente correctos y son responsabilidad del emisor.

ELABORÓ

SUPERVISÓ

AUTORIZÓ

L.C. GILBERTO GÓMEZ FLORES
SUBDIRECTOR DE PLANEACIÓN Y PRESUPUESTO

L.C. FERNANDO CORTÉS FIGUEROA
DIRECTOR DE PLANEACIÓN Y RECURSOS FINANCIEROS

LCDO. LUIS MARTÍN FLORES MEJÍA
SECRETARIO ADMINISTRATIVO



Tribunal Electoral de la Ciudad de México
Clasificación Funcional (CONAC)
Del 1 de enero al 31 de diciembre de 2025
(Cifras en Pesos)

Concepto	Egresos						SubEjercicio
	Aprobado	Ampliaciones / (Reducciones)	Modificado	Devengado	Ejercido	Pagado	
Gobierno	350,233,997.00	1,378,621.55	351,612,618.55	351,612,618.55	351,612,618.55	345,960,868.52	0.00
Legislación	0.00	0.00	0.00	0.00	0.00	0.00	0.00
Justicia	350,233,997.00	1,378,621.55	351,612,618.55	351,612,618.55	351,612,618.55	345,960,868.52	0.00
Coordinación de la Política de Gobierno	0.00	0.00	0.00	0.00	0.00	0.00	0.00
Relaciones Exteriores	0.00	0.00	0.00	0.00	0.00	0.00	0.00
Asuntos Financieros y Hacendarios	0.00	0.00	0.00	0.00	0.00	0.00	0.00
Seguridad Nacional	0.00	0.00	0.00	0.00	0.00	0.00	0.00
Asuntos de Orden Público y de Seguridad Interior	0.00	0.00	0.00	0.00	0.00	0.00	0.00
Otros Servicios Generales	0.00	0.00	0.00	0.00	0.00	0.00	0.00
Desarrollo Social	0.00	0.00	0.00	0.00	0.00	0.00	0.00
Protección Ambiental	0.00	0.00	0.00	0.00	0.00	0.00	0.00
Vivienda y Servicios a la Comunidad	0.00	0.00	0.00	0.00	0.00	0.00	0.00
Salud	0.00	0.00	0.00	0.00	0.00	0.00	0.00
Recreación, Cultura y Otras Manifestaciones Sociales	0.00	0.00	0.00	0.00	0.00	0.00	0.00
Educación	0.00	0.00	0.00	0.00	0.00	0.00	0.00
Protección Social	0.00	0.00	0.00	0.00	0.00	0.00	0.00
Otros Asuntos Sociales	0.00	0.00	0.00	0.00	0.00	0.00	0.00
Desarrollo Económico	0.00	0.00	0.00	0.00	0.00	0.00	0.00
Asuntos Económicos, Comerciales y Laborales en General	0.00	0.00	0.00	0.00	0.00	0.00	0.00
Agropecuaria, Silvicultura, Pesca y Caza	0.00	0.00	0.00	0.00	0.00	0.00	0.00
Combustibles y Energía	0.00	0.00	0.00	0.00	0.00	0.00	0.00
Minería, Manufacturas y Construcción	0.00	0.00	0.00	0.00	0.00	0.00	0.00
Transporte	0.00	0.00	0.00	0.00	0.00	0.00	0.00
Comunicaciones	0.00	0.00	0.00	0.00	0.00	0.00	0.00
Turismo	0.00	0.00	0.00	0.00	0.00	0.00	0.00
Ciencia, Tecnología e Innovación	0.00	0.00	0.00	0.00	0.00	0.00	0.00
Otras Industrias y Otros Asuntos Económicos	0.00	0.00	0.00	0.00	0.00	0.00	0.00
Otras no Clasificadas en Funciones Anteriores	0.00	0.00	0.00	0.00	0.00	0.00	0.00
Transacciones de la Deuda Publica / Costo Financiero de la Deuda	0.00	0.00	0.00	0.00	0.00	0.00	0.00
Transferencias, Participaciones y Aportaciones entre diferentes Niveles y Ordenes de Gobierno	0.00	0.00	0.00	0.00	0.00	0.00	0.00
Saneamiento del Sistema Financiero	0.00	0.00	0.00	0.00	0.00	0.00	0.00
Adeudos de Ejercicios Fiscales Anteriores	0.00	0.00	0.00	0.00	0.00	0.00	0.00
Total del Egreso	350,233,997.00	1,378,621.55	351,612,618.55	351,612,618.55	351,612,618.55	345,960,868.52	0.00

Bajo protesta de decir verdad, declaramos que los Estados Financieros y sus notas, son razonablemente correctos y son responsabilidad del emisor.

ELABORÓ

L.C. GILBERTO GÓMEZ FLORES
SUBDIRECTOR DE PLANEACIÓN Y PRESUPUESTO

SUPERVISÓ

L.C. FERNANDO CORTES FIGUEROA
DIRECTOR DE PLANEACION Y RECURSOS FINANCIEROS

AUTORIZÓ

LCDR. LUIS MARTIN FLORES MEJIA
SECRETARIO ADMINISTRATIVO



Tribunal Electoral de la Ciudad de México

Endeudamiento Neto

Del 1 de enero al 31 de diciembre de 2025

(Cifras en Pesos)

Identificación de Crédito o Instrumento	Contratación / Colocación	Amortización	Endeudamiento Neto
Créditos Bancarios			
	0.00	0.00	0.00
	0.00	0.00	0.00
	0.00	0.00	0.00
	0.00	0.00	0.00
	0.00	0.00	0.00
	0.00	0.00	0.00
I Total Créditos Bancarios	0.00	0.00	0.00
Otros Instrumentos de Deuda			
	0.00	0.00	0.00
	0.00	0.00	0.00
	0.00	0.00	0.00
	0.00	0.00	0.00
	0.00	0.00	0.00
	0.00	0.00	0.00
II Total Otros Instrumentos de Deuda	0.00	0.00	0.00
TOTAL	0.00	0.00	0.00

Bajo protesta de decir verdad, declaramos que los Estados Financieros y sus notas, son razonablemente correctos y son responsabilidad del emisor.

ELABORÓ

L.C. GILBERTO GÓMEZ FLORES
SUBDIRECTOR DE PLANEACIÓN Y PRESUPUESTO

AUTORIZÓ

LCDO. LUIS MARTIN FLORES MEJIA
SECRETARIO ADMINISTRATIVO

SUPERVISÓ

L.C. FERNANDO CORTES FIGUEROA
DIRECTOR DE PLANEACION Y RECURSOS FINANCIEROS



Tribunal Electoral de la Ciudad de México
Intereses de la Deuda
Del 1 de enero al 31 de diciembre de 2025
(Cifras en Pesos)

Identificación de Crédito o Instrumento	Devengado	Pagado
Créditos Bancarios		
	0.00	0.00
	0.00	0.00
	0.00	0.00
	0.00	0.00
	0.00	0.00
	0.00	0.00
Total de Intereses de Créditos Bancarios	0.00	0.00
Otros Instrumentos de Deuda		
	0.00	0.00
	0.00	0.00
	0.00	0.00
	0.00	0.00
	0.00	0.00
	0.00	0.00
Total de Intereses de Otros Instrumentos de Deuda	0.00	0.00
TOTAL	0.00	0.00

Bajo protesta de decir verdad, declaramos que los Estados Financieros y sus notas, son razonablemente correctos y son responsabilidad del emisor.

ELABORÓ

L.C. GILBERTO GÓMEZ FLORES

SUBDIRECTOR DE PLANEACIÓN Y PRESUPUESTO

AUTORIZÓ

LCDO. LUIS MARTIN FLORES MEJIA
SECRETARIO ADMINISTRATIVO

SUPERVISÓ

L.C. FERNANDO CORTÉS FIGUEROA
DIRECTOR DE PLANEACION Y RECURSOS
FINANCIEROS



Tribunal Electoral de La Ciudad de México
Gasto por Categoría Programática
Del 1 de enero al 31 de diciembre de 2025
(Cifras en Pesos)

Concepto	Aprobado	Egresos				Subejercicio
		Ampliaciones/ (Reducciones)	Modificado	Devengado	Pagado	
Programas	0.00	0.00	0.00	0.00	0.00	0.00
Subsidios: Sector Social y Privado o Entidades Federativas y Municipios	0.00	0.00	0.00	0.00	0.00	0.00
Sujetos a Regla de Operación	0.00	0.00	0.00	0.00	0.00	0.00
Otros Subsidios	0.00	0.00	0.00	0.00	0.00	0.00
Desempeño de las Funciones	0.00	0.00	0.00	0.00	0.00	0.00
Prestación de Servicios Públicos	0.00	0.00	0.00	0.00	0.00	0.00
Provisión de Bienes Públicos	0.00	0.00	0.00	0.00	0.00	0.00
Planeación, seguimiento y evaluación de políticas publicas	0.00	0.00	0.00	0.00	0.00	0.00
Promoción y fomento	0.00	0.00	0.00	0.00	0.00	0.00
Regulación y supervisión	0.00	0.00	0.00	0.00	0.00	0.00
Funciones de las Fuerzas Armadas (Únicamente Gobierno Federal)	0.00	0.00	0.00	0.00	0.00	0.00
Específicos	0.00	0.00	0.00	0.00	0.00	0.00
Proyectos de Inversión	0.00	0.00	0.00	0.00	0.00	0.00
Administrativos y de Apoyo	0.00	0.00	0.00	0.00	0.00	0.00
Apoyo al proceso presupuestario y para mejorar la eficiencia institucional	0.00	0.00	0.00	0.00	0.00	0.00
Apoyo a la función publica y al mejoramiento de la gestión	0.00	0.00	0.00	0.00	0.00	0.00
Operaciones ajenas	0.00	0.00	0.00	0.00	0.00	0.00
Compromisos	0.00	0.00	0.00	0.00	0.00	0.00
Obligaciones de cumplimiento de resolución jurisdiccional	0.00	0.00	0.00	0.00	0.00	0.00
Desastres Naturales	0.00	0.00	0.00	0.00	0.00	0.00
Obligaciones	0.00	0.00	0.00	0.00	0.00	0.00
Pensiones y jubilaciones	0.00	0.00	0.00	0.00	0.00	0.00
Aportaciones a la seguridad social	0.00	0.00	0.00	0.00	0.00	0.00
Aportaciones a fondos de estabilización	0.00	0.00	0.00	0.00	0.00	0.00
Aportaciones a fondos de inversión y reestructuración de pensiones	0.00	0.00	0.00	0.00	0.00	0.00
Programa de Gasto Federalizado (Gobierno Federal)	0.00	0.00	0.00	0.00	0.00	0.00
Gasto Federalizado	0.00	0.00	0.00	0.00	0.00	0.00
Participaciones a entidades federativas y municipios	0.00	0.00	0.00	0.00	0.00	0.00
Costo financiero, deuda o apoyos a deudores y ahorradores de la Banca	0.00	0.00	0.00	0.00	0.00	0.00
Adeudos de ejercicios fiscales anteriores	0.00	0.00	0.00	0.00	0.00	0.00
Total del Egreso	0.00	0.00	0.00	0.00	0.00	0.00

Bajo protesta de decir verdad, declaramos que los Estados Financieros y sus notas, son razonablemente correctos y son responsabilidad del emisor.

ELABORÓ

L.C. GILBERTO GÓMEZ FLORES
SUBDIRECTOR DE PLANEACIÓN Y PRESUPUESTO

SUPERVISÓ

L.C. FERNANDO CORTES FIGUEROA
DIRECTOR DE PLANEACION Y RECURSOS FINANCIEROS

AUTORIZÓ

LCDO. LUIS MARTIN FLORES MEJIA
SECRETARIO ADMINISTRATIVO



TRIBUNAL ELECTORAL DE LA CIUDAD DE MÉXICO

Indicadores de resultados al mes de Diciembre de 2025

Indicadores Presupuestales

Ejercicio	Periodo	Objetivo del PGCDMX	Objetivo o Meta del Programa Institucional	Nombre del indicador	Dimensión(es) a medir	Definición del indicador	Método de cálculo con variables de la fórmula (incluir el significado de las siglas y/o abreviaturas)	Unidad de medida	Frecuencia de medición	Línea base	Metas programadas	Metas ajustadas en su caso	Avance de las metas	Sentido del indicador (Ascendente/ Descendente)	Fuente de información	Area(s) responsable(s) que genera(n), posee(n), publica(n) y actualiza(n) la información
2025	Enero Diciembre	Eje1. Gobierno, Justicia, Impartición de Justicia	Actividad Permanente porcentaje	Índice de Cumplimiento de las Metas Programa al Periodo (ICMMM)	Eficacia	Permite determinar cuantitativamente el grado o la medida del cumplimiento de las metas de cada Actividad Institucional en un periodo determinado.	Avance físico alcanzado de la actividad permanente entre Presupuesto Modificado	Actividad Permanente porcentaje	Trimestral	1	1	Sin Metas ajustadas	1 entre 1 por 100 igual 100.00%	Ascendente	Módulo de seguimiento del Programa Operativo Anual del TECDMX	Todas las unidades responsables del gasto que integran el Tribunal Electoral de la Ciudad de México
Ejercicio	Periodo	Objetivo del PGCDMX	Objetivo o Meta del Programa Institucional	Nombre del indicador	Dimensión(es) a medir	Definición del indicador	Método de cálculo con variables de la fórmula (incluir el significado de las siglas y/o abreviaturas)	Unidad de medida	Frecuencia de medición	Presupuesto Modificado	Presupuesto Devengado	Metas ajustadas en su caso	Avance de las metas	Sentido del indicador (Ascendente/ Descendente)	Fuente de información	Area(s) responsable(s) que genera(n), posee(n), publica(n) y actualiza(n) la información
2025	Enero Diciembre	Eje1. Gobierno, Justicia, Impartición de Justicia	Porcentaje	Índice de Cumplimiento Presupuestal Previsto al Periodo (ICPPP)	Economía	Mide la ejecución del ejercicio del gasto con base en la planeación y programación anual que realizan cada una de las Áreas Gestoras del Gasto, de forma acumulada al cierre del periodo	Presupuesto Devengado entre Presupuesto Modificado	Porcentaje	Trimestral	\$351,612,618.55	\$351,612,618.55	Sin Metas ajustadas	\$351,612,618.55 entre \$351,612,618.55 por 100 igual 100.00%	Semaforización: Aceptable	Sistema Integral Administrativo	Dirección de Planeación y Recursos Financieros
Ejercicio	Periodo	Objetivo del PGCDMX	Objetivo o Meta del Programa Institucional	Nombre del indicador	Dimensión(es) a medir	Definición del indicador	Método de cálculo con variables de la fórmula (incluir el significado de las siglas y/o abreviaturas)	Unidad de medida	Frecuencia de medición	ICMMM	ICPPP	Metas ajustadas en su caso	IARCM	Sentido del indicador (Ascendente/ Descendente)	Fuente de información	Area(s) responsable(s) que genera(n), posee(n), publica(n) y actualiza(n) la información
2025	Enero Diciembre	Eje1. Gobierno, Justicia, Impartición de Justicia	Porcentaje	Índice de Aplicación de Recursos para la Consecución de Metas (IARCM)	Economía	Permite medir la relación entre el índice de cumplimiento de las metas programadas y el ejercicio del gasto al periodo	ICPPP ENTRE ICMMM*100	Porcentaje	Trimestral	100%	100.00%	Sin Metas ajustadas	100% entre 100% por 100 igual 100.00%	Semaforización: Aceptable	Sistema Integral Administrativo	Dirección de Planeación y Recursos Financieros

Indicadores Gestión

Ejercicio	Periodo	Objetivo del PGDDF	Objetivo o Meta del Programa Institucional	Nombre del indicador	Dimensión(es) a medir	Definición del indicador	Método de cálculo con variables de la fórmula (incluir el significado de las siglas y/o abreviaturas)	Unidad de medida	Frecuencia de medición	Línea base	Metas programadas	Metas ajustadas en su caso	Avance de las metas	Sentido del indicador (Ascendente/ Descendente)	Fuente de información	Area(s) responsable(s) que genera(n), posee(n), publica(n) y actualiza(n) la información
2025	Enero Diciembre	Eje1. Gobierno, Justicia, Impartición de Justicia	Impartición de justicia dirigida a la ciudadanía y a las asociaciones políticas	Porcentaje de avance de asuntos resueltos por el Pleno en materia de controversias y procedimientos especiales sancionadores por el Pleno	Eficacia	Asuntos resueltos por el Pleno en materia de controversias y procedimientos especiales sancionadores en sesión pública.	Asuntos resueltos entre Asuntos programados por 100	Asuntos porcentaje	Trimestral	744	744	Sin Metas ajustadas	744 entre 744 por 100 igual 100.00%	Descendente	Módulo de seguimiento del Programa Operativo Anual del TECDMX	Todas las unidades responsables del gasto que integran el Tribunal Electoral de la Ciudad de México
2025	Enero Diciembre	Eje1. Gobierno, Justicia, Impartición de Justicia	Determinaciones jurisdiccionales por el Pleno en las reuniones privadas	Porcentaje de avance de determinaciones jurisdiccionales	Eficacia	Determinaciones jurisdiccionales por el Pleno en las reuniones privadas (paraprocesales, Asuntos Generales; Incidentes, aclaraciones y cumplimiento de sentencias; reencauzamientos, y resoluciones emitidas en cumplimiento a sentencias de Tribunales Colegiados del Poder Judicial de la Federación; Acuerdos relacionados con Jurisprudencias y Tesis Relevantes, etc.).	Determinaciones jurisdiccionales emitidas entre Determinaciones jurisdiccionales programadas por 100	Determinaciones Jurisdiccionales porcentaje	Trimestral	500	500	Sin Metas ajustadas	500 entre 500 por 100 igual 100.00%	Ascendente	Módulo de seguimiento del Programa Operativo Anual del TECDMX	Todas las unidades responsables del gasto que integran el Tribunal Electoral de la Ciudad de México
2025	Enero Diciembre	Eje1. Gobierno, Justicia, Impartición de Justicia	Reuniones privadas y sesiones públicas del Pleno	Porcentaje de avance de reuniones y sesiones del Pleno	Eficacia	Considera el número de reuniones públicas y privadas realizadas por el Pleno de este Tribunal.	Reuniones realizadas entre Reuniones programadas por 100	Reuniones porcentaje	Trimestral	120	120	Sin Metas ajustadas	120 entre 120 por 100 igual 100.00%	Ascendente	Módulo de seguimiento del Programa Operativo Anual del TECDMX	Todas las unidades responsables del gasto que integran el Tribunal Electoral de la Ciudad de México
2025	Enero Diciembre	Eje1. Gobierno, Justicia, Impartición de Justicia	Acuerdos administrativos del Pleno.	Porcentaje de avance de acuerdos	Eficacia	Acuerdos administrativos autorizados por el Pleno.	Acuerdos realizados entre Acuerdos programados por 100	Acuerdos porcentaje	Trimestral	10	10	Sin Metas ajustadas	10 entre 10 por 100 igual 100.00%	Descendente	Módulo de seguimiento del Programa Operativo Anual del TECDMX	Todas las unidades responsables del gasto que integran el Tribunal Electoral de la Ciudad de México

REVISÓ


L.C. Gilberto Gómez Flores
Subdirector de Planeación y Presupuesto

SUPERVISÓ

L.C. Fernando Cortés-Figueroa
Director de Planeación y Recursos Financieros

AUTORIZÓ

Lcdo. Luis Martín Flores Mejía
Secretario Administrativo


Ldo. Luis Martín Flores Mejía
Secretario Administrativo