



TRIBUNAL ELECTORAL DE LA CIUDAD DE MÉXICO
SECRETARÍA ADMINISTRATIVA

ESTADOS FINANCIEROS
AL 31 DE DICIEMBRE DE 2024

<u>INDICE</u>	<u>Pag.</u>
ESTADO DE POSICION FINANCIERA	1
NOTAS A LOS ESTADOS FINANCIEROS	2 AL 12
A N E X O S	
ACTIVO	
CIRCULANTE	
BANCOS	13
CONCILIACIÓN BANCARIA BANCO SANTANDER CTA. 3031	13.1
CONCILIACIÓN BANCARIA BANCO SANTANDER CTA. 9572	13.2
DEUDORES DIVERSOS	14
INVERSIONES	15
CONCILIACIÓN INVERSIÓN BANCO SANTANDER CTA. 9572	15.1
FIJO	16/17
MOB. Y EQ. DE ADMIN/EQ. ADMIN/MOB. EN DESUSO/MOB. Y EQ. EDUC. Y REC. BIENES INFORMÁTICOS/EQ. Y APTOS DE COM. Y TELECOM/MAQ. Y EQ. ELEC. Y ELECTRÓNICO VEH. Y EQ. DEST. SERV. ADMON Y A SERVIDORES PÚBLICOS BIENES INMUEBLES-EDIFICOS Y LOCALES BIENES INTANGIBLES	
PASIVO	
CIRCULANTE	
PROVEEDORES	18
SERVICIOS PERSONALES POR PAGAR A CORTO PLAZO	19
RETENCIONES Y CONTRIBUCIONES POR PAGAR A CORTO PLAZO	20
PROVISIONES A CORTO PLAZO	21
OTROS PASIVOS A CORTO PLAZO	22
ANÁLISIS DE MOVIMIENTOS DEL FONDO DE AHORRO	23
ANÁLISIS DE MOVIMIENTOS DEL FONDO DE RETIRO	24
ESTADO DE ACTIVIDADES COMPARATIVO	25
ESTADO DE VARIACIONES EN LA HACIENDA PUBLICA/PATRIMONIO	26
ESTADO DE CAMBIOS EN LA SITUACION FINANCIERA	27
ESTADO DE FLUJO DE EFECTIVO COMPARATIVO	28
REPORTE ANALITICO DEL ACTIVO	29
ANALITICO DE LA DEUDA Y OTROS PASIVOS	30
INFORME DEL PASIVO CONTINGENTE	31
ENDEUDAMIENTO NETO	32
INTERESES DE LA DEUDA	33
ANALISIS DEL SALDO INICIAL Y FINAL Y CONCILIACIÓN DE FLUJOS DE EFECTIVOS NETOS	34
CONCILIACION ENTRE LOS INGRESOS PRESUPUESTARIOS Y CONTABLES ASI COMO LOS EGRESOS PRESUPUESTARIOS Y LOS GASTOS CONTABLES	35
ESTADO ANALITICO DE INGRESOS PRESUPUESTARIOS	36
ESTADO DEL EJERCICIO DEL PRESUPUESTO DE EGRESOS	37



TRIBUNAL ELECTORAL DE LA CIUDAD DE MÉXICO
SECRETARIA ADMINISTRATIVA

ESTADOS FINANCIEROS	
AL 31 DE DICIEMBRE DE 2024	
CLASIFICACION ADMINISTRATIVA	38
CLASIFICACION FUNCIONAL	39
CLASIFICACION ECONOMICA	40
CLASIFICACION PROGRAMATICA	41
CUENTA ECONOMICA (CUENTA DÓBLE)	42
AYUDAS, DONATIVOS Y SUBSIDIOS	43
PROGRAMAS Y PROYECTOS DE INVERSION	44
INDICADORES	45
ESTADO DE SITUACION FINANCIERA COMPARATIVO	46
GRAFICAS DEL PRESUPUESTO EJERCIDO ACUMULADO	47
ESTADO DE RESULTADOS	48
ANALITICO DEL EJERCICIO PRESUPUESTAL	
SERVICIOS PERSONALES	49
MATERIALES Y SUMINISTROS	50
SERVICIOS GENERALES	51/52
BIENES MUEBLES E INMUEBLES	53
REPLANTEAMIENTO DEL PRESUPUESTO AUTORIZADO	
SERVICIOS PERSONALES	54
MATERIALES Y SUMINISTROS	55
SERVICIOS GENERALES	56/57
BIENES MUEBLES E INMUEBLES	58
PRESUPUESTO EJERCIDO MENSUAL	
SERVICIOS PERSONALES	59
MATERIALES Y SUMINISTROS	60
SERVICIOS GENERALES	61
BIENES MUEBLES E INMUEBLES	62
RESUMEN ANALITICO DEL EJERCICIO PRESUPUESTAL	63

TRIBUNAL ELECTORAL DE LA CIUDAD DE MÉXICO
SECRETARÍA ADMINISTRATIVA

ESTADO DE SITUACIÓN FINANCIERA AL 31 DE DICIEMBRE DE 2024 Y 2023

(Cifras en pesos)

ACTIVO			PASIVO		
CIRCULANTE	2024	2023	CIRCULANTE	2024	2023
Efectivo y Equivalente	1,661,396.39	285,873.17	Cuentas por Pagar a Corto Plazo	23,003,075.38	19,122,710.65
Derechos a Recibir Efectivo o Equivalentes	31,121,930.04	28,267,411.63	Documentos por Pagar a Corto Plazo	00.00	00.00
Derechos a Recibir Bienes o Servicios	0.00	00.00	Porción a Corto Plazo de la Deuda Pública a Largo Plazo	00.00	00.00
Inventarios	0.00	00.00	Títulos y Valores a Corto Plazo	00.00	00.00
Almacenes	0.00	00.00	Pasivos Diferidos a Corto Plazo	00.00	00.00
Estimación por Pérdida o Deterioro de Activo Circulante	0.00	00.00	Fondos y Bienes de Terceros en Garantía y/o Avalúos	00.00	00.00
Otros Activos Circulantes	0.00	00.00	Provisiones a Corto Plazo	9,457,296.26	9,063,289.80
			Otros Pasivos a Corto Plazo	244,706.99	289,036.55
TOTAL ACTIVOS CIRCULANTES	32,783,326.43	28,553,284.80	TOTAL PASIVOS CIRCULANTES	32,705,078.63	28,475,037.00
NO CIRCULANTE			NO CIRCULANTE		
Inversiones Financieras a Largo Plazo	00.00	00.00	Cuentas por Pagar a Largo Plazo	00.00	00.00
Derechos a Recibir Efectivo o Equivalentes a Largo Plazo	00.00	00.00	Cuentas por Pagar a Largo Plazo	00.00	00.00
Bienes inmuebles, Infraestructura y Construcción	146,501,616.67	146,501,616.67	Documentos por Pagar a Largo Plazo	00.00	00.00
Bienes Muebles	88,930,466.54	68,186,478.06	Deuda Pública a Largo Plazo	00.00	00.00
Activos Intangibles	00.00	00.00	Pasivos Diferidos a Largo Plazo	00.00	00.00
Depreciación, Deterioro y Amortización Acumulada	(137,967,219.03)	(127,987,033.09)	Fondos y Bienes de Terceros en Garantía y/o Avalúos	00.00	00.00
Activos Diferidos	00.00	00.00	Provisiones a Largo Plazo	00.00	00.00
Estimación por Pérdida o Deterioro de Activos No Circulantes	00.00	00.00			
Otros Activos No Circulantes	00.00	00.00			
TOTAL DE ACTIVOS NO CIRCULANTES	97,464,864.18	86,701,061.64	TOTAL DE PASIVOS NO CIRCULANTES	00.00	00.00
			TOTAL DEL PASIVO	32,705,078.63	28,475,037.00
TOTAL DEL ACTIVO	130,248,190.61	115,254,346.44			

HACIENDA PÚBLICA/PATRIMONIO

HACIENDA PUBLICA/PATRIMONIO CONTRIBUTIVO	00.00	00.00
Aportaciones	00.00	00.00
Donaciones de Capital	00.00	00.00
Actualización de la Hacienda Pública/Patrimonio	00.00	00.00
HACIENDA PUBLICA/PATRIMONIO GENERAL	97,543,111.98	86,779,309.44
Resultados del Ejercicio: Ahorro/Desahorro	10,763,802.54	256,512.65
Resultados de Ejercicios Anteriores	86,779,309.44	86,522,796.79
Revalúos	00.00	00.00
Reservas	00.00	00.00
Rectificaciones de Result Ejerc Anteriores	00.00	00.00
EXCESO O INSUFICIENCIA EN LA ACTUALIZACIÓN DE LA HACIENDA PÚBLICA/PATRIMONIO	00.00	00.00
Resultado por Posición Monetaria	00.00	00.00
Resultado por Tenencia Activos No Monetarios	00.00	00.00
TOTAL DE HACIENDA PUBLICA/PATRIMONIO	97,543,111.98	86,779,309.44
TOTAL DEL PASIVO Y HACIENDA PUBLICA/PATRIMONIO	130,248,190.61	115,254,346.44

Cuentas de Orden	2024	2023
Presupuesto de Ingresos Estimado Ley de Ingresos	357,080,000.00	241,955,194.00
Presupuesto de Ingresos por Ejecutar Ley de Ingresos	00.00	00.00
Modif al Presupuesto de Ingresos Ley de Ingresos	31,872,296.33	00.00
Presupuesto de Ingresos Devengado	3,687,708.88	1,302,897.48
Presupuesto de Ingresos Recaudado	(392,640,005.21)	(243,258,091.48)
Presupuesto de Egresos Aprobado	(357,080,000.00)	(241,955,194.00)
Presupuesto de Egresos por Ejecutar	00.00	00.00
Modif al Pto de Egresos Aprobado	(35,560,005.21)	(1,297,809.48)
Pto de Egresos Comprometido	00.00	00.02
Pto de Egresos Devengado	00.00	00.00
Pto de Egresos Ejercido	23,247,782.37	19,124,539.25
Pto de Egresos Pagado	369,392,222.84	224,128,464.25

Bajo protesta de decir verdad, declaramos que los estados financieros y sus notas, son razonablemente correctos y son responsabilidad del emisor.

Elaboró




C.P. Francisco Antonio Hernández González
Jefe de Departamento de Contabilidad

Revisó



C.P. Miguel Federico Gutiérrez
Subdirector de Contabilidad y Control

Supervisó



L.C. Fernando Cortés Figueroa
Director de Planeación y Recursos Financieros

Autorizó



Lcdo. Luis Martín Flores Mejía
Secretario Administrativo

NOTAS A LOS ESTADOS FINANCIEROS

Al 31 de Diciembre de 2024

A) NOTAS DE GESTIÓN ADMINISTRATIVA

Introducción

El Tribunal Electoral de la Ciudad de México (en 2017 se modificó la denominación de Distrito Federal a Ciudad de México), es la máxima autoridad jurisdiccional en materia electoral en la Ciudad de México, dotado de plena jurisdicción, que tiene a su cargo garantizar que todos los actos y resoluciones electorales y de que los procedimientos de participación ciudadana, que sean de su competencia, se sujeten al principio de legalidad, de conformidad con lo establecido en el artículo 165 del Código de Instituciones y Procedimientos Electorales de la Ciudad de México.

A fin de cumplir con las obligaciones que le impone dicho Código, este Órgano Autónomo por medio del Programa Operativo Anual consolida el compromiso para fortalecer la cultura democrática en la Ciudad de México, impartir justicia electoral, garantizar el apego a la legalidad, la transparencia en materia electoral y laboral; así como la rendición de cuentas; actualizar y complementar la normatividad; y elevar la eficiencia de nuestros procesos jurisdiccionales y administrativos adoptando el uso de la tecnología más avanzada.

A través del Programa Operativo Anual, este Órgano Jurisdiccional cumple oportunamente con sus proyectos, en congruencia con las actividades que el Tribunal realiza, inmerso en los procesos de participación ciudadana, en apego a las disposiciones legales aplicables.

1. Autorización e Historia El Tribunal Electoral de la Ciudad de México es un Órgano Autónomo de la Administración Pública de la Ciudad de México, con personalidad jurídica y patrimonio propio, creado mediante Decreto publicado en la Gaceta Oficial de la Ciudad de México el 5 de enero de 1999. En dicho decreto se establece que el Tribunal se registró para su organización, funcionamiento y control por las disposiciones constitucionales relativas del estatuto de Gobierno y del Código de Instituciones y Procedimientos Electorales de la Ciudad de México.

El 29 de enero de 1999, con la presencia de 9 Magistraturas (cinco Numerarias y cuatro Supernumerarias), se llevó a cabo la Sesión Pública de instalación del Pleno del TEDF, máxima autoridad jurisdiccional local en materia electoral.

Con la nueva reforma constitucional en materia político-electoral de 2014, se otorgó al Senado de la República la facultad de designar a las y los Magistrados Electorales de las entidades federativas, teniéndose asignada 5 Magistraturas integrantes del Pleno de este Órgano Jurisdiccional.

Con motivo de las reformas a la Constitución federal y a la promulgación de la Constitución Política de la Ciudad de México, en 2017 la denominación de este Órgano

2. Panorama Económico y Financiero. El diseño del presupuesto que el Tribunal Electoral de la Ciudad de México ejerció, se realizó en el marco de la nueva ley de racionalidad y austeridad, coadyuvando al sistema electoral de este Órgano Jurisdiccional, orientando los esfuerzos al cumplimiento de indicadores y metas establecidas y considerando la optimización y utilización racional de los recursos. Reforzó la atención en temas de género, para dar cumplimiento a los preceptos constitucionales que garanticen la igualdad sustantiva en la materia electoral. En este tenor, el proyecto reflejó la ejecución de las tareas del Tribunal vinculadas a los diversos procesos electorales y de participación ciudadana.

El Tribunal Electoral es la máxima autoridad jurisdiccional en materia electoral en la Ciudad de México, dotado de plena jurisdicción, que tiene a su cargo garantizar que todos los actos y resoluciones electorales y de los procedimientos de participación ciudadana en la Ciudad de México, que sean de su competencia, se sujeten al principio de legalidad

3. Organización y Objeto Social. Es el de garantizar que todos los actos y resoluciones de las autoridades electorales de la Ciudad de México, se sujeten a los principios de certeza, legalidad, independencia, imparcialidad, objetividad y equidad. Con base en el Decreto de creación tiene las atribuciones para resolver en forma definitiva los medios de impugnación que se presenten en materia electoral en la Ciudad de México.

Para su organización, el Tribunal Electoral tiene la siguiente estructura:

- I. Pleno;
- II. Presidencia;
- III. Ponencias;
- IV. Organos auxiliares: Coordinaciones y el Centro de Capacitación;
- V. Dirección General Jurídica;
- VI. Contraloría Interna;
- VII. Defensoría Pública Ciudadana de Procesos Democráticos;
- VIII. Organos Auxiliares: Coordinación de Archivo, Coordinación de Transparencia y Datos Personales; Coordinación de Comunicación y Relaciones Públicas, Coordinación de
- IX. Comisión de Controversias Laborales y Administrativas

Cabe mencionar que a partir del ejercicio 2017, se incorporaron 3 nuevas áreas, conforme a la estructura que se cita, contemplada en el Código de Instituciones y Procedimientos Electorales de la Ciudad de México, para la atención de las nuevas atribuciones conferidas a este órgano Autónomo, así mismo 2 áreas iniciaron operaciones a finales de 2017 y siendo en 2019 cuando inicie una última área para constituir al 100% toda su estructura.

Bajo protesta de decir verdad, declaramos que los Estados Financieros y sus notas, son razonablemente correctos y son responsabilidad del emisor.

ELABORÓ

C.P. FRANCISCO HERNÁNDEZ GONZÁLEZ
JEFE DE DEPARTAMENTO DE CONTABILIDAD

REVISÓ

C.P. MIGUEL FEDERICO GUTIÉRREZ
SUBDIRECTOR DE CONTABILIDAD Y CONTROL

SUPERVISÓ

L.C. FERNANDO CORTÉS FIGUEROA
DIRECTOR DE PLANEACIÓN Y
RECURSOS FINANCIEROS

AUTORIZÓ

LCDO. LUIS MARTÍN FLORES MEJÍA
SECRETARIO ADMINISTRATIVO

NOTAS A LOS ESTADOS FINANCIEROS

Al 31 de Diciembre de 2024

El Tribunal Electoral funciona en forma permanente, el Pleno está integrado por los cinco Magistrados Electorales. Para que pueda sesionar válidamente se requiere la presencia de por lo menos tres de sus integrantes o cuatro en proceso electoral.

El Pleno adopta sus determinaciones por mayoría de votos de los Magistrados Electorales presentes en la sesión que corresponda.

Es atribución del Tribunal Electoral sustanciar y resolver en forma definitiva e inapelable, las controversias sometidas a su competencia, a través de los medios de impugnación y juicios siguientes:

- I. Los juicios relativos a las elecciones de la Jefatura de Gobierno, las diputaciones del Congreso de la Ciudad de México y de las personas integrantes de las alcaldías;
- II. Los juicios por actos y resoluciones de las autoridades electorales en los procedimientos de participación ciudadana que expresamente establezcan este Código y la Ley en materia;
- III. Los juicios por actos y resoluciones de las autoridades electorales en los procedimientos de participación ciudadana que expresamente establezcan la Ley Electoral, el presente Código y la Ley en materia;
- IV. Los juicios para salvaguardar los derechos político-electorales de los ciudadanos, en contra de las determinaciones de las autoridades electorales locales, así como de las Asociaciones Políticas ;
- V. Los conflictos laborales entre el Tribunal Electoral y sus servidores, por conducto de la Comisión de Controversias Laborales y Administrativas;
- VI. Los conflictos entre órganos de representación ciudadana o sus integrantes;
- VII. La verificación de que los actos y resoluciones de las autoridades electorales y de participación ciudadana se ajusten a la Constitución Local, la Ley Electoral, la Ley Procesal y el presente Código; y
- VIII. Los demás juicios por actos y resoluciones de las autoridades electorales de la Ciudad de México, incluyendo aquellos por los que se determine la imposición de sanciones.

Líneas de Acción

- . Contribuir al fortalecimiento de la democracia, garantizando la legalidad de los actos electorales y de participación ciudadana en la ciudad de México.
- . Fortalecer la consolidación institucional.
- . Incrementar los niveles de formación y capacitación de las personas.
- . Fomentar la cultura de transparencia y rendición de cuentas.

Acciones Prioritarias.- Para el ejercicio fiscal de 2021 las actividades prioritarias del Tribunal Electoral se enfocaron a garantizar a la ciudadanía que todos los actos y resoluciones electorales y de los procedimientos de participación ciudadana en la Ciudad de México, que fueran de su competencia, se sujetaran al principio de constitucionalidad, convencionalidad y legalidad.

Política del Gasto.- Para el logro de los fines institucionales del ejercicio fiscal 2021, el Órgano Jurisdiccional asignó recursos a siete programas que contribuyeron a garantizar a la ciudadanía que todos los actos y resoluciones electorales y de los procedimientos de participación ciudadana en la Ciudad de México se sujeten a los principios de constitucionalidad, convencionalidad y legalidad, y que el ejercicio de la función jurisdiccional se lleve a cabo en forma autónoma e independiente con la finalidad de contribuir al desarrollo de la vida democrática de la Ciudad de México.

Asimismo, y de conformidad con el artículo 357 del Código de Instituciones y Procedimientos Electorales de la Ciudad de México, que establece que durante los procesos electorales y de participación ciudadana todos los días y horas hábiles, es importante contar con una óptima infraestructura que coadyuve a resolver de manera expedita las controversias que se presenten.

Por lo anterior, es indispensable la contratación de servicios que son irreductibles por concepto de energía eléctrica, agua, fotocopiado, vigilancia, mantenimiento a las instalaciones y al equipo de cómputo; los recursos por concepto de las actividades de capacitación, los honorarios para apoyo a las áreas jurisdiccionales, y la difusión y la divulgación del quehacer institucional; y el proceso de modernización tecnológica del Tribunal, a través del reemplazo de bienes obsoletos o en mal estado que continúan en servicio en las áreas.

4. Bases de Preparación de los Estados Financieros

. A la fecha este Órgano Autónomo tiene implementado el Sistema Integral de Administración (SIA), como parte del proceso de gestión para la armonización contable-financiera presupuestal, con la finalidad de cumplir con la normatividad emitida por el CONAC, en apego a las disposiciones emanadas de la Ley General de Contabilidad Gubernamental el cual permite facilitar el registro y la fiscalización de los activos, pasivos, patrimonio y control presupuestal de los ingresos y egresos.

. El SIA permite integrar en forma automática la operación contable, financiera y presupuestaria, así como el registro del patrimonio; el SIA cuenta con información homogénea, factible de ser comparada y analizada bajo criterios comunes, emite en tiempo real los estados financieros, de ejecución presupuestaria y otra información que coadyuve a la toma de decisiones, a la transparencia, a la programación con base en resultados, a la evaluación y a la rendición de cuentas.

. Cabe mencionar, que con la finalidad de implementar todas aquellas disposiciones que tenga a bien emitir el CONAC y que sean de aplicación a este Órgano Autónomo, se siguen desarrollando aplicaciones que agilicen de manera sustantiva las operaciones contables, financieras y presupuestales.

Bajo protesta de decir verdad, declaramos que los Estados Financieros y sus notas, son razonablemente correctos y son responsabilidad del emisor.

ELABORÓ

REVISÓ

C.P. FRANCISCO HERNÁNDEZ GONZÁLEZ
JEFE DE DEPARTAMENTO DE CONTABILIDAD

C.P. MIGUEL FEDERICO GUTIÉRREZ
SUBDIRECTOR DE CONTABILIDAD Y CONTROL

SUPERVISÓ

AUTORIZÓ

L.C. FERNANDO CORTÉS FIGUEROA
DIRECTOR DE PLANEACIÓN Y
RECURSOS FINANCIEROS

LCDO. LUIS MARTÍN FLORES MEJÍA
SECRETARIO ADMINISTRATIVO



Tribunal Electoral de la Ciudad de México
Secretaría Administrativa

NOTAS A LOS ESTADOS FINANCIEROS

Al 31 de Diciembre de 2024

5. Políticas de Contabilidad Significativas

Se han realizado diferentes acciones a efecto de dar cumplimiento a los acuerdos emitidos por el Consejo Nacional de Armonización Contable (CONAC), apegándose a la normatividad establecida en el Manual de Contabilidad Gubernamental, el Catálogo de Cuentas, el Clasificador por Objeto del Gasto, así como a las Normas Generales de Programación, Presupuesto y Contabilidad del Tribunal Electoral de la Ciudad de México, los cuales ya contemplan las modificaciones de acuerdo con los Postulados Básicos y el Marco Conceptual de la Ley General de Contabilidad Gubernamental.

En cumplimiento a lo dispuesto por los artículos 46, fracción I, inciso d y 52 de la Ley General de Contabilidad Gubernamental, en específico al Informe Sobre Pasivos Contingentes, se informa que se tienen provisiones creadas por Acuerdo Plenario al cierre del año 2020, la "provisión para gastos de defunción de personas servidoras públicas" por un importe de \$214,878.63 y la "provisión para gastos de defunción de familiares de personas servidoras públicas" por un importe actual de \$2,275.52, derivadas las dos primeras de la pandemia de COVID19. Asimismo, la provisión de contingencias laborales por un importe de \$9,240,142.11, las provisiones señaladas representan el saldo actual al cierre de este periodo.

Lo anterior, de conformidad con lo establecido en el capítulo VII, NUMERAL III, inciso g) del Manual de Contabilidad Gubernamental emitido por el CONAC, donde se establece en términos generales que: "Los Pasivos Contingentes son obligaciones que tienen su origen en hechos específicos e independientes del pasado que en el futuro pueden ocurrir o no y, de acuerdo con lo que acontezca, desaparecen o se convierten en pasivos reales, por ejemplo, Juicios, garantías, avales, costo de planes de pensiones, jubilaciones, etc.

6 Posición en Moneda Extranjera v Protección por Riesgo Cambiario. No Aplica

7. Reporte Analítico del Activo

Durante este periodo adquirieron en 2023 activos fijos por un importe de \$6,904,061.88 pesos y en 2024 se han adquirido activos fijos por un importe de \$20,768,862.79, asimismo se aplicaron las depreciaciones y amortizaciones por \$6,647,549.08 y \$10,005,060.25 pesos correspondiente a los bienes muebles, edificio e intangibles, propiedad de este Tribunal, en apego a la normatividad vigente.

INTEGRACIÓN	SALDO INICIAL 1	CARGOS DEL 2	ABONOS DEL 3	SALDO FINAL 4=(1+2-3)	VARIACION DEL (4-1)
ACTIVO	115,254,346.44	1,633,165,331.57	1,618,171,487.40	130,248,190.61	14,993,844.17
ACTIVO CIRCULANTE	34,102,755.09	1,363,793,205.16	1,608,141,552.84	32,783,326.43	4,230,041.63
Efectivo y Equivalentes	285,873.17	836,060,906.38	834,685,383.16	1,661,396.39	1,375,523.22
Derechos a Recibir Efectivo o Equivalentes	28,267,411.63	774,632,184.83	771,777,666.42	31,121,930.04	2,854,518.41
Derechos a Recibir Efectivo o Servicios	0.00	1,678,503.26	1,678,503.26	0.00	0.00
Inventarios	0.00	0.00	0.00	0.00	0.00
Almacenes	0.00	0.00	0.00	0.00	0.00
Estimación por Pérdida o Deterioro de Act. Circulantes	0.00	0.00	0.00	0.00	0.00
ACTIVO NO CIRCULANTE	86,701,061.64	20,793,737.10	10,029,934.56	97,464,864.18	10,763,802.54
Inversiones Financieras a Largo Plazo	0.00	0.00	0.00	0.00	0.00
Der. A Recibir Efectivo o Equiv. A Largo Plazo	0.00	0.00	0.00	0.00	0.00
Bienes Inm. Infraestructura y Construc. en Proceso	146,501,616.67	0.00	00.00	146,501,616.67	146,501,616.67
Bienes Muebles	68,186,478.06	20,768,862.79	24,874.31	88,930,466.54	68,161,603.75
Activos Intangibles	0.00	0.00	00.00	00.00	00.00
Depreciación, Deterioro y Amort. Acum. de Bienes	-\$127,987,033.09	\$24,874.31	\$10,005,060.25	-\$137,967,219.03	-\$137,992,093.34
Activos Diferidos	0.00	0.00	0.00	0.00	0.00
Estim. por Pérdida o Det. de Act. No Circulantes	0.00	0.00	0.00	0.00	0.00

8. Fideicomisos, Mandatos y Análogos. No aplica

9. Reporte de la Recaudación. No aplica

Bajo protesta de decir verdad, declaramos que los Estados Financieros y sus notas, son razonablemente correctos y son responsabilidad del emisor.

ELABORÓ	REVISÓ
C.P. FRANCISCO HERNANDEZ GONZALEZ JEFE DE DEPARTAMENTO DE CONTABILIDAD	C.P. MIGUEL FEDERICO GUTIERREZ SUBDIRECTOR DE CONTABILIDAD Y CONTROL
SUPERVISÓ	AUTORIZÓ
L.C. FERNANDO CORTES FIGUEROA DIRECTOR DE PLANEACION Y RECURSOS FINANCIEROS	LCDO. LUIS MARTIN FLORES MEJIA SECRETARIO ADMINISTRATIVO

NOTAS A LOS ESTADOS FINANCIEROS

Al 31 de Diciembre de 2024

Los ingresos autorizados al Órgano Autónomo, de conformidad con el Decreto de Presupuesto de Egresos para el ejercicio Presupuestal 2024 del Congreso de la Ciudad de México, fueron:

INGRESOS AUTORIZADOS (CIFRAS A PESOS)		
INTEGRACIÓN	2024	2023
Ingresos Recaudados	357,080,000.00	241,955,194.00
Ampliaciones Líquidas	31,872,296.33	0.00
Reducciones Líquidas	0.00	0.00
TOTAL	388,952,296.33	241,955,194.00

Adicionalmente, este Órgano Jurisdiccional captó ingresos distintos a las ministraciones, por la venta de bases de licitación, ingresos financieros y otros ingresos. Los ingresos distintos a ministraciones se detallan:

INGRESOS DISTINTOS A LAS MINISTRACIONES (CIFRAS A PESOS)		
INTEGRACIÓN	2024	2023
Ingresos financieros	412,858.05	278,218.59
Ingresos por venta de bases de licitación	18,000.00	36,000.00
Otros ingresos	3,256,850.83	988,678.89
TOTAL	3,687,708.88	1,302,897.48

10. Información sobre la Deuda y el Reporte Analítico de la Deuda. No aplica

11. Calificaciones otorgadas. No aplica

12. Proceso de Mejora

La Contraloría General de este Tribunal, tiene implementado el diseño, ejecución y seguimiento de un Programa Interno de Auditorías, asimismo lleva a cabo mensualmente el seguimiento y evaluación de la información presupuestal y financiera, así como del Programa Operativo Anual y Programas Generales del Tribunal Electoral de la Ciudad de México.

Cabe mencionar que a partir del ejercicio 2017, se incorporaron 3 nuevas áreas, conforme a la estructura que se cita, contemplada en el Código de Instituciones y Procedimientos Electorales de la Ciudad de México, para la atención de las nuevas atribuciones conferidas a este órgano Autónomo, así mismo 2 áreas iniciaron operaciones a finales de 2017 siendo en 2019 cuando inició una última área para constituir al 100% toda su estructura.

El Tribunal Electoral funciona en forma permanente, el Pleno está integrado por los cinco Magistrados Electorales. Para que pueda sesionar válidamente se requiere la presencia de por lo menos tres de sus integrantes o cuatro en proceso electoral.

El Pleno adopta sus determinaciones por mayoría de votos de los Magistrados Electorales presentes en la sesión que corresponda.

13. Información por Segmentos. No aplica

14. Eventos Posteriores al Cierre. No aplica

15. Partes Relacionadas. No aplica

Fondo de Ahorro: El saldo de este fondo propiedad de las personas servidoras públicas del Tribunal Electoral de la Ciudad de México (TECDMX) fue entregado con las aportaciones y retenciones del ejercicio, antes del 31 de Diciembre de 2024 y 2023 por lo cual no existe cantidad alguna para reportar

En el ejercicio 2007, se contrató el nuevo seguro individualizado de retiro según acuerdo plenario no. 027/2007 de fecha 15 de marzo con la aseguradora Metlife México, S.A. el saldo de este seguro de los servidores públicos del TECDMX, asciende al 31 de Diciembre de 2024 y 2023 a la cantidad de \$7,927,028.88 y \$8,189,227.86 pesos respectivamente como se detalla en la hoja 15, y se integra únicamente de las aportaciones voluntarias efectuadas hasta esta fecha, por los servidores públicos que continuaron con dicho seguro, ya que este Tribunal, canceló sus aportaciones, derivado de la aplicación de los lineamientos de la Ley de Austeridad, Transparencia en Remuneraciones Y Ejercicio de Recursos de la Ciudad de México.

ELABORÓ

C.P. FRANCISCO HERNANDEZ GONZALEZ
JEFE DE DEPARTAMENTO DE CONTABILIDAD

REVISÓ

C.P. MIGUEL FEDERICO GUTIERREZ
SUBDIRECTOR DE CONTABILIDAD Y CONTROL

SUPERVISÓ

L.C. FERNANDO CORTES FIGUEROA
DIRECTOR DE PLANEACIÓN Y
RECURSOS FINANCIEROS

AUTORIZÓ

LCDO. LUIS MARTIN FLORES MEJIA
SECRETARIO ADMINISTRATIVO

NOTAS A LOS ESTADOS FINANCIEROS

Al 31 de Diciembre de 2024

R) NOTAS DE DESGLOSE

I) Notas al Estado de Actividades

Ingresos y Otros Beneficios

1. El presupuesto autorizado al Tribunal asciende a 357,080,000 y 241,955,194 pesos, para el ejercicio fiscal 2024 y 2023 respectivamente, a fin de dar debido cumplimiento a las obligaciones legales y contractuales de este Órgano Jurisdiccional, y garantizar que todos los actos y resoluciones se apeguen a los principios de legalidad y certeza. Fueron publicados en los Decretos en la Gaceta de la Ciudad de México el 26 y 27 de diciembre de 2023 y 2022, respectivamente.

2. No aplica

Otros Ingresos y beneficios varios.

3. Al cierre del mes de Diciembre de 2024 y 2023 se captaron ingresos distintos a las ministraciones .

OTROS INGRESOS Y BENEFICIOS VARIOS (CIFRAS A PESOS)		
INTEGRACIÓN	2024	2023
Ingresos financieros	412,858.05	278,218.59
Ingresos por venta bases para licitación	18,000.00	36,000.00
Otros ingresos varios	3,256,850.83	\$988,678.89
TOTAL	3,687,708.88	1,302,897.48

4. Las depreciaciones y amortizaciones correspondientes al período enero a Diciembre de 2024 y 2023, como se señala

GASTOS Y OTRAS PÉRDIDAS (CIFRAS A PESOS)		
INTEGRACIÓN	2024	2023
Depreciaciones y amortizaciones acumuladas	10,005,060.25	6,647,549.08
TOTAL	10,005,060.25	6,647,549.08

II) Notas al Estado de Situación Financiera

Activo

Efectivo y Equivalentes

1.- Los importes al mes de Diciembre de 2024 y 2023 respectivamente, presentan el rubro de efectivo y equivalentes el la cuenta de bancos a dicha fecha y corresponde al saldo promedio necesario para evitar el pago de comisiones por el manejo de las cuentas bancarias.

DERECHOS A RECIBIR EFECTIVO Y EQUIVALENTES Y BIENES O SERVICIOS A RECIBIR (CIFRAS A PESOS)			
INTEGRACIÓN	2024	2023	
Banco Santander, S.A. cuenta de cheques			
65501353031 M.N.	1,661,396.39	285,873.17	
Banco Santander, S.A. cuenta de cheques			
65510279572 M.N.	0.00	0.00	
TOTAL	1,661,396.39	285,873.17	

Bajo protesta de decir verdad, declaramos que los Estados Financieros y sus notas, son razonablemente correctos y son responsabilidad del emisor.

ELABORÓ

REVISÓ

C.P. FRANCISCO HERNÁNDEZ GONZÁLEZ
JEFE DE DEPARTAMENTO DE CONTABILIDAD

C.P. MIGUEL FEDERICO GUTIÉRREZ
SUBDIRECTOR DE CONTABILIDAD Y CONTROL

SUPERVISÓ

AUTORIZÓ

L.C. FERNANDO CORTÉS FIGUEROA
DIRECTOR DE PLANEACIÓN Y
RECURSOS FINANCIEROS

LCDO. LUIS MARTÍN FLORES MEJÍA
SECRETARIO ADMINISTRATIVO



Tribunal Electoral de la Ciudad de México
Secretaría Administrativa

NOTAS A LOS ESTADOS FINANCIEROS

Al 31 de Diciembre de 2024

2. Los recursos en Inversión en Banco Santander (México), S.A. son como sigue: cuenta número 66-50135303-1 por \$29,736,721.757 y \$ 28,192,089.79 pesos, y de la cuenta número 66-51027957-2 por 1,373,247.29 pesos al mes de Diciembre de 2024 y 2023 respectivamente, están integrados por recursos correspondientes a las ministraciones recibidas de la Secretaría de Administración y Finanzas de la CDMX, para pago de nómina y gastos inherentes a la operación de este Órgano Autónomo, adeudos a proveedores, servicios personales por pagar, retenciones y aportaciones del I.S.S.S.T.E. I.S.R. F.O.V.I.S.S.S.T.E. I.S.N. entre otros, que se pagan a mes vencido. Pasivos Circulantes y Provisiones principalmente. (Véase Anexos).

DERECHOS A RECIBIR EFECTIVO Y EQUIVALENTES Y BIENES O SERVICIOS A RECIBIR (CIFRAS A PESOS)			
INTEGRACIÓN		2024	2023
DERECHOS A RECIBIR EFECTIVO Y EQUIVALENTES			
Banco Santander, S.A. Inversión Cuenta Creciente 3031		29,736,721.75	28,192,089.79
Banco Santander, S.A. Inversión Cuenta Creciente 9572		1,373,247.29	0.00
TOTAL		31,109,969.04	28,192,089.79
BIENES O SERVICIOS A RECIBIR			
Anticipo a Proveedores		0.00	0.00
Deudores Diversos		11,961.00	75,321.84
TOTAL		11,961.00	75,321.84
GRAN TOTAL		31,121,930.04	28,267,411.63

Se efectúa a el análisis del TECDMX, sobre los destinos de los recursos que se tienen al 31 de Diciembre de 2024 y 2023

CONCEPTO	2024	2023	COMENTARIOS
SERVICIOS PERSONALES	2,118,863.40	1,966,333.47	Importe devengado y ejercido disponibles que fueron calendarizados acorde a las ministraciones autorizadas por la Secretaría de Administración y Finanzas de la Ciudad de México, estos importes representan el 99.22 % y el .78.% restante son recursos de ayuda de sueldos asimilados a salarios del TECDMX por pagar en 2024 y de igual manera en 2023. Estos fueron presupuestados en base a la plantilla del personal autorizada, mismos que se ejercieron los siguientes conceptos:
	215,115.97	1,481,253.21	Otras prestaciones sociales y económicas
	9,457,296.26	0.00	Sueldos y "aportaciones de seguridad social
	0.00	0.00	Primas quinquenales y de vacaciones
	<u>11,791,275.63</u>	<u>11,791,275.63</u>	

Bajo protesta de Decir verdad, declaramos que los estados financieros y sus notas, son razonablemente correctos y son responsabilidad del emisor.

ELABORÓ

REVISÓ

C.P. FRANCISCO HERNÁNDEZ GONZALEZ
JEFE DE DEPARTAMENTO DE CONTABILIDAD

C.P. MIGUEL FEDERICO GUTIERREZ
SUBDIRECTOR DE CONTABILIDAD Y CONTROL

SUPERVISÓ

AUTORIZÓ

L.C. FERNANDO CORTÉS FIGUEROA
DIRECTOR DE PLANEACIÓN Y
RECURSOS FINANCIEROS

LCDO. LUIS MARTÍN FLORES MEJÍA
SECRETARIO ADMINISTRATIVO

NOTAS A LOS ESTADOS FINANCIEROS

Al 31 de Diciembre de 2024

CONCEPTO	2024	2023	COMENTARIOS
IMPORTE DEVENGADO POR CONCEPTO DE CUOTAS DEL SAR, ISR, ISN, ISSSTE Y FOVISSSTE (RETENIDAS Y PATRONALES)	19,964,299.16	10,485,221.13	Importe devengado, que corresponde a: retenciones y contribuciones por concepto de SAR, ISSSTE, FOVISSSTE, ISR, ISN, préstamos personales, créditos hipotecarios y ahorro solidario; derivados del pago de nóminas y aportaciones del TECDMX, del mes de Diciembre que se pagan a mes vencido.
CHEQUES EN TRÁNSITO	\$0.00	197,748.33	Importe ejercido: cheques expedidos por el tribunal, por concepto de finiquitos, no cobrados al mes de Diciembre, octubre y noviembre de 2019.
HONORARIOS Y OTROS	\$0.00	289,036.55	Importe ejercido: corresponde a importes por servicios prestados al cierre del mes, así como los impuestos retenidos devengados
PROVEEDORES:			Importe devengados y comprometidos, que se pagan a mes servicios
	636,431.73	6,150,035.43	
	18,270.00	5,115,706.72	mantenimientos
	\$120,383.41	179,245.36	materiales y suministros,
	\$55,739.42	59,116.14	servicio de comunicación
	\$108,473.70	795,967.21	servicios básicos (agua, luz, telefonía, seguros y otros impuestos)
	<u>20,903,597.42</u>	<u>23,272,076.87</u>	
SERVICIOS GENERALES	\$0.00	0.00	Importe comprometido: Por servicios de instalación, reparación y mantenimiento de equipo de computo, servicios de impresión y capacitación, que se tienen contratados y devengados.
MATERIALES Y SUMINISTROS	\$0.00	1,763,450.08	Importe devengado y recursos comprometidos para adquisición de materiales de consumo requeridos para mantenimiento de instalaciones y oficinas de la sede de este Órgano Autónomo, así como consumibles de oficina y papelería.
SUELDOS POR PAGAR	\$66,266.80	36,184.02	Importe devengado de prestaciones del personal no vigente y finiquitos por pagar
OTROS INGRESOS POR OTROS CONCEPTOS	22,186.58	0.00	Importe que corresponde a: otros ingresos captados por el tribunal, distintos a las ministraciones, saldos mínimos para el manejo de cuenta en bancos, gastos a comprobar autorizados y rendimientos financieros
T O T A L	<u><u>\$32,783,326.43</u></u>	<u><u>28,553,284.80</u></u>	

3. Todas las Inversiones son a corto plazo. No aplica.
4. Bienes disponibles para su transformación. No aplica
5. Almacén. No aplica
6. Inversiones financieras, que consideran los fideicomisos. No aplica
7. Saldos de participaciones y aportaciones de capital. No aplica

Bajo protesta de decir verdad, declaramos que los estados financieros y sus notas, son razonablemente correctos y son responsabilidad del emisor.

ELABORÓ

REVISÓ

C.P. FRANCISCO HERNANDEZ GONZALEZ
JEFE DE DEPARTAMENTO DE CONTABILIDAD

C.P. MIGUEL FEDERICO GUTIERREZ
SUDIRECTOR DE CONTABILIDAD Y CONTROL

SUPERVISÓ

AUTORIZÓ

L.C. FERNANDO CORTES FIGUEROA
DIRECTOR DE PLANEACION Y
RECURSOS FINANCIEROS

LCDO. LUIS MARTIN FLORES MEJIA
SECRETARIO ADMINISTRATIVO

NOTAS A LOS ESTADOS FINANCIEROS

Al 31 de Diciembre de 2024

Bienes Muebles, Inmuebles e Intangibles

8. Representa el importe total de los bienes adquiridos a costo histórico por el Órgano Autónomo, desde su creación hasta el 31 de Diciembre de 2024 y 2023.

BIENES INMUEBLES (CIFRAS A PESOS)		
INTEGRACIÓN	2024	2023
VALOR DE COMPRA DE TERRENO	18,817,553.40	18,817,553.40
VALOR DE COMPRA DE EDIFICIO	75,270,213.60	75,270,213.60
IMPUESTO AL VALOR AGREGADO	11,290,532.05	11,290,532.05
GASTOS CAPITALIZABLES	41,123,317.62	41,123,317.62
	<u>146,501,616.67</u>	<u>146,501,616.67</u>
DEPRECIACION ACUMULADA	<u>-78,315,991.78</u>	<u>-74,102,417.69</u>
VALOR NETO	<u>68,185,624.89</u>	<u>72,399,198.98</u>

El inmueble sede en el cual se ubica el Tribunal Electoral es de su propiedad (Gobierno de la Ciudad de México) y se registró al valor de adquisición, costo que se incrementó con los gastos relativos al avalúo, notariales de escrituración, así como por los gastos de adecuación, instalación y mantenimiento al inmueble en cemento.

BIENES MUEBLES (CIFRAS A PESOS)		
INTEGRACIÓN	2024	2023
Mobiliario	9,627,679.49	9,627,679.49
Equipo de Administración	581,001.27	581,001.27
Bienes Informáticos	42,013,552.90	35,253,357.10
Muebles, excepto de oficina v estantería	53,254.88	53,254.88
Otros Mobiliarios v Equipos de Administración	2,692,362.96	2,524,162.96
Equipo Educativo	443,519.53	388,827.85
Cámaras fotográficas	2,018,201.12	2,018,201.12
Otros Mobiliarios v Equipo educativo v recreativo	236,936.81	199,619.61
Equipo instrumental médico v de laboratorio	80,621.60	0.00
Vehículos utilitarios	6,853,490.02	3,773,990.02
Sistema de aire acondicionado, calefacción v refrigeración industrial v comercial	6,812,436.42	4,041,486.42
Equipo de comunicación v telecomunicación	4,087,442.39	411,989.19
Otros equipos	13,429,967.15	9,312,908.15
	<u>88,930,466.54</u>	<u>68,186,478.06</u>
Depreciación al 30 de Diciembre	<u>-59,651,227.3</u>	<u>-53,691,441.9</u>
VALOR NETO	<u>29,279,239.29</u>	<u>14,495,036.16</u>

Las depreciaciones y amortizaciones acumuladas al 31 de Diciembre de 2024 y 2023 que se determinaron para los bienes inmuebles, muebles e intangibles ascienden a \$10,005,060.25 y \$6,647,549.08 pesos respectivamente. El porcentaje de depreciación anual que se aplica es el determinado en los "Parámetros de Estimación de Vida Útil, de conformidad con las Principales Reglas de Registro y Valoración del Patrimonio y con las Reglas Específicas del Registro y Valoración del Patrimonio, normativa emitida por el Consejo Nacional de Armonización Contable.

9. El rubro de activos intangibles: No aplica

10. Criterios utilizados para la determinación de las estimaciones o deterioros: No aplica

11. Otros Activos. No aplica

Bajo protesta de decir verdad, declaramos que los Estados Financieros y sus notas, son razonablemente correctos y son responsabilidad del emisor.

ELABORÓ


REVISÓ


C.P. FRANCISCO HERNANDEZ GONZALEZ
JEFE DE DEPARTAMENTO DE CONTABILIDAD


C.P. MIGUEL FEDERICO GUTIERREZ
SUDIRECTOR DE CONTABILIDAD Y CONTROL

SUPERVISÓ

AUTORIZÓ


L.C. FERNANDO CORTES FIGUEROA
DIRECTOR DE PLANEACION Y
RECURSOS FINANCIEROS


LCDO. LUIS MARTIN FLORES MEJIA
SECRETARIO ADMINISTRATIVO

NOTAS A LOS ESTADOS FINANCIEROS

Al 31 de Diciembre de 2024

Pasivos

1. El Pasivo Circulante al 31 de Diciembre de 2024 y 2023, asciende a \$32,705,078.63 y \$28,469,949 pesos respectivamente. En 2024, el 2.87% corresponde a Proveedores; 61.04% a Retenciones y Contribuciones por pagar (ISSSTE, FOVISSSTE, SAR, ISR e ISN) cuyo vencimiento es menor a un mes; 29.00% corresponde a Provisiones a corto plazo; el 6.41% corresponde a Servicios Personales y el 0.68% restante a otros pasivos a corto plazo. (Véase anexos)

PASIVOS (CIFRAS A PESOS)		
INTEGRACION	2024	2023
Cuentas por pagar a corto plazo	939,298.26	6,150,035.43
Servicios personales por pagar a corto plazo	2,099,477.96	70,171.17
Retenciones y contribuciones por pagar a corto plazo	19,964,299.16	12,902,504.05
Otros pasivos a corto plazo	244,706.99	289,036.55
Provisión para contingencias laborales	9,240,142.11	8,833,757.95
Provisión gastos de defunción de personas servidoras públicas	214,878.63	214,878.63
Provisión gastos de defunción de familiares de personas servidoras públicas	2,275.52	9,565.22
TOTAL	32,705,078.63	28,469,949.00

III) Notas al Estado de Variación en la Hacienda Pública

En el periodo Diciembre de 2024, se realizaron adquisiciones de bienes muebles, tales como bienes informáticos y equipo de transporte. Las adquisiciones realizadas en el ejercicio 2023, fueron: equipos de cómputo y de tecnologías de la información, terminación instalación elevadores, equipo de respaldo y eléctricos, la implementación de Paneles Solares y Servidor de almacenamiento SAN

El Ahorro/Desahorro Neto del Estado del Ejercicio del Estado de Actividades correspondiente a los importes de Depreciación, Amortización y Adquisición de bienes muebles, como se muestra.

AHORRO/DESAHORRO NETO (CIFRAS A PESOS)		
INTEGRACION	2024	2023
Adquisición de Bienes Muebles	20,768,862.79	6,904,061.88
Depreciaciones y Amortizaciones acumuladas	-10,005,060.25	-6,647,549.08
TOTAL	10,763,802.54	256,512.80

IV) Notas al Estado de Flujos de Efectivo

Efectivo y Equivalentes

1. A continuación se detallan los ingresos recibidos, así como las erogaciones realizadas, quedando como saldo los importes promedio que se manejan en las cuentas bancarias, como se indica.

EFECTIVO Y EQUIVALENTES (CIFRAS A PESOS)		
INTEGRACION	2024	2023
Efectivo en Bancos - Tesorería (1o. enero)	285,979.37	285,873.17
Efectivo en Bancos - Tesorería (31 Diciembre)	1,661,396.39	285,979.37
TOTAL	1,661,396.39	285,979.37

Bajo protesta de decir verdad, declaramos que los Estados Financieros y sus notas, son razonablemente correctos y son responsabilidad del emisor.

ELABORÓ

REVISÓ

C.P. FRANCISCO HERNANDEZ GONZALEZ
JEFE DE DEPARTAMENTO DE CONTABILIDAD

C.P. MIGUEL FEDERICO GUTIERREZ
SUBDIRECTOR DE CONTABILIDAD Y CONTROL

SUPERVISÓ

AUTORIZÓ

L.C. FERNANDO CORTES FIGUEROA
DIRECTOR DE PLANEACION Y
RECURSOS FINANCIEROS

LCDO. LUIS MARTIN FLORES MEJIA
SECRETARIO ADMINISTRATIVO

NOTAS A LOS ESTADOS FINANCIEROS

Al 31 de Diciembre de 2024

2. El saldo que se detalla en Derechos a Recibir Efectivo o Equivalentes corresponde a los Pasivos que fueron presentados ante la Secretaría de Finanzas de la Ciudad de México, por concepto de retenciones a las personas servidoras públicas, aportaciones del Tribunal, adeudo a proveedores, principalmente, cifras que se muestran:

EFECTIVO Y EQUIVALENTES (CIFRAS A PESOS)		
INTEGRACIÓN	2024	2023
Inversiones Temporales (hasta 3 meses)	29,736,721.75	28,192,089.79
Inversiones Temporales (hasta 3 meses)	1,373,247.29	0.00
TOTAL	31,109,969.04	28,192,089.79

3. Este rubro contiene las adquisiciones y depreciaciones realizadas durante el ejercicio como se detalla

CONCILIACIÓN DE FLUJOS DE EFECTIVO NETOS (CIFRAS A PESOS)		
INTEGRACIÓN	2024	2023
Ahorro/Desahorro antes de Rubros Extraordinarios	20,768,862.79	6,904,061.73
Movimientos de Partidas o Rubros que no afectan al Efectivo		
Depreciación	-10,005,060.25	-6,647,549.08
Amortización	0.00	0.00
TOTAL	10,763,802.54	256,512.65

V) CONCILIACIÓN ENTRE LOS INGRESOS PRESUPUESTARIOS Y CONTABLES, ASÍ COMO ENTRE LOS EGRESOS PRESUPUESTARIOS Y LOS GASTOS CONTABLES

CONCILIACIÓN DE INGRESOS PRESUPUESTALES Y CONTABLES (CIFRAS A PESOS)		
INTEGRACIÓN	2024	2023
1.- Ingresos Presupuestarios	388,952,296.33	241,955,194.00
2.- Más: Ingresos contables no presupuestarios	3,687,708.88	1,302,897.48
Intereses financieros recaudados	412,858.05	278,218.59
venta de bases de licitación	18,000.00	36,000.00
Otros Ingresos y beneficios varios	3,256,850.83	988,678.89
3.- Menos: Ingresos presupuestarios no contables	0.00	0.00
4.- Ingresos Contables (4=1+2-3)	392,640,005.21	243,258,091.48
INTEGRACIÓN	2024	2023
1.- Total de Egresos (Presupuestarios)	392,640,005.21	243,258,091.33
2.- Más: Gastos contables no presupuestarios	10,005,060.25	6,647,549.08
Estimaciones, depreciaciones deterioros, amortizaciones	\$10,005,060.25	\$6,647,549.08
3.- Menos: Egresos presupuestarios no contables	20,768,862.79	6,904,061.58
Mobiliario	0.00	0.00
Equipo de Administración	0.00	0.00
Bienes Informáticos	6,785,070.11	4,476,811.00
Muebles, excepto de oficina y estantería	0.00	0.00
Otros Mobiliarios y Equipo de Administración	168,200.00	506,327.28
Equipo Educacional	92,008.88	49,822.00
Equipo instrumental médico y de laboratorio	0.00	80,621.30
Vehículos utilitarios	3,079,500.00	1,790,480.00
Cámaras fotográficas	0.00	0.00
Sistema aire acondicionado, calefacción y refrigeración industrial y comercial	0.00	0.00
Equipo de comunicación y telecomunicación	0.00	0.00
Maquinaria, Otros Equipos y Herramientas	10,644,083.80	0.00
Activo Intangible	0.00	0.00
4.- Total de Gasto Contable Contables (4 = 1 + 2 - 3)	\$381,876,202.67	\$243,001,578.83

Bajo protesta de decir verdad, declaramos que los estados financieros y sus notas, son razonablemente correctos y son responsabilidad del emisor.

ELABORÓ

REVISÓ

C.P. FRANCISCO HERNANDEZ GONZALEZ
JEFE DE DEPARTAMENTO DE CONTABILIDAD

C.P. MIGUEL FEDERICO GUTIERREZ
SUDIRECTOR DE CONTABILIDAD Y CONTROL

SUPERVISÓ

AUTORIZÓ

L.C. FERNANDO CORTÉS FIGUEROA
DIRECTOR DE PLANEACIÓN Y
RECURSOS FINANCIEROS

LCDO. LUIS MARTÍN FLORES MEJÍA
SECRETARIO ADMINISTRATIVO

NOTAS A LOS ESTADOS FINANCIEROS

Al 31 de Diciembre de 2024

C) NOTAS DE MEMORIA (CUENTAS DE ORDEN):

Este órgano Autónomo solo registra en Cuentas de Orden los Momentos Contables de Ingresos y Egresos, en el rubro 8. Las Cuentas de Orden Presupuestarias: 8.1 Ley de Ingresos 8.1.1 Ley de Ingresos Estimada 8.1.3 Modificación a la Ley de Ingresos Estimada 8.1.4 Ley de Ingresos Devengada 8.1.5 Ley de Ingresos Recaudada 8.2 Presupuesto de Egresos 8.2.1 Presupuesto de Egresos Aprobado 8.2.3 Presupuesto de Egresos Modificado 8.2.4 Presupuesto de Egresos Comprometido 8.2.5 Presupuesto de Egresos Devengado 8.2.6 Presupuesto de Egresos Ejercido y 8.2.7 Presupuesto de Egresos Pagado. Al 31 de Diciembre de 2024, el Estado de Posición Financiera presenta los saldos a ésta fecha.

CUENTAS DE ORDEN PRESUPUESTARIAS (CIFRAS A PESOS)		
INTEGRACIÓN	2024	2023
LEY DE INGRESOS		
Ley de Ingresos Estimada	357,080,000.00	241,955,194.00
Ley de Ingresos por Ejecutar	0.00	0.00
Modificación a la Ley de Ingresos Estimada	31,872,296.33	0.00
Ley de Ingresos Devengada	3,687,708.88	1,302,897.48
Ley de Ingresos Recaudada	-392,640,005.21	-243,258,091.48
PRESUPUESTO DE EGRESOS		
Presupuesto de Egresos Aprobado	-357,080,000.00	-241,955,194.00
Modificación al Pto. De Egresos Aprobado	-35,560,005.21	-1,297,809.48
Pto. de Egresos Comprometido	0.00	0.00
Pto. de Egresos Devengado	0.00	0.00
Pto. de Egresos Ejercido	23,247,782.37	19,124,539.25
Pto. de Egresos Pagado	369,392,222.84	224,128,464.25
TOTAL	0.00	0.02

Bajo protesta de decir verdad, declaramos que los Estados Financieros y sus notas, son razonablemente correctos y son responsabilidad del emisor.

ELABORÓ

REVISÓ

C.P. FRANCISCO HERNÁNDEZ GONZALEZ
JEFE DE DEPARTAMENTO DE CONTABILIDAD

C.P. MIGUEL FEDERICO GUTIERREZ
SUDIRECTOR DE CONTABILIDAD Y CONTROL

SUPERVISÓ

AUTORIZÓ

L.C. FERNANDO CORTES FIGUEROA
DIRECTOR DE PLANEACIÓN Y
RECURSOS FINANCIEROS

LCDO. LUIS MARTIN FLORES MEJIA
SECRETARIO ADMINISTRATIVO

ESTADO DE SITUACIÓN FINANCIERA AL 31 DE DICIEMBRE DE 2024
ANEXO NÚMERO 2

BANCOS
 (Cifras en pesos)

	2024	2023
Santander Cuenta 3031	1,661,396.39	285,873.17
TOTAL	<u>1,661,396.39</u>	<u>285,873.17</u>

Bajo protesta de decir verdad, declaramos que los Estados Financieros y sus notas, son razonablemente correctos y son responsabilidad del emisor.

Elaboró

Revisó

C.P. Francisco Antonio Hernández González
 Jefe de Departamento de Contabilidad

C.P. Miguel Federico Gutiérrez
 Subdirector de Contabilidad y Control

Supervisó

Autorizó

L.C. Fernando Cortés Figueroa
 Director de Planeación y Recursos Financieros

Lcdo. Luis Martín Flores Mejía
 Secretario Administrativo



Tribunal Electoral de la Ciudad de México
Secretaría Administrativa
Dirección de Planeación y Recursos Financieros

Conciliación Bancaria del 01 al 31 de diciembre de 2024

Banco:	<u>Santander</u>	Saldo en Bancos	<u>2,331,559.92</u>
No. Cta	<u>65501353031</u>	Saldo en Libros	<u>1,661,396.39</u>

Resumen

a) Cargos del Banco no correspondidos en Contabilidad	0.00	a-b+c-d	-670,163.53
b) Abonos del Banco no correspondidos en Contabilidad	0.00		
c) Cargos en Contabilidad no correspondidos por el Banco	0.00	Diferencia	0.00
d) Abonos en Contabilidad no correspondidos por el Banco	670,163.53		

Detalle

a) Cargos del Banco no correspondidos en Contabilidad				
Fecha	Ref	Concepto	Importe	Comentarios
		Total	0.00	

b) Abonos del Banco no correspondidos en Contabilidad				
Fecha	Ref	Concepto	Importe	Comentarios
		Total	0.00	

c) Cargos en Contabilidad no correspondidos por el Banco				
Fecha	Ref	Concepto	Importe	Comentarios
		Total	0.00	

d) Abonos en Contabilidad no correspondidos por el Banco				
Fecha	Referencia	Concepto	Importe	Observaciones
30-mar-23	22218	Galán Martínez Rodrigo Edmundo	23,614.02	Cheque por finiquito
13-abr-23	22258	Sánchez Ramírez Paulina	907.28	Cheque por finiquito
13-jun-23	22348	Sánchez Baltazar Luis	499,097.96	Pago por única vez por mutuo
13-jun-23	22349	Sánchez Baltazar Luis	32,337.55	Cheque por finiquito
11-ago-23	22350	Rodríguez Pérez Ma. Del Rosario Osiris	114,206.72	Pago por única vez por mutuo
		Total	670,163.53	

ELABORÓ

REVISÓ

SUPERVISÓ

AUTORIZÓ

P. FRANCISCO HERNÁNDEZ GONZÁLEZ
 JEFE DE DEPARTAMENTO DE CONTABILIDAD Y CONTROL

C.P. MIGUEL FEDERICO GUTIÉRREZ
 SUBDIRECTOR DE CONTABILIDAD Y CONTROL

C. FERNANDO CORTÉS FIGUEROA
 DIRECTOR DE PLANEACIÓN Y RECURSOS FINANCIEROS

LCDO. LUIS MARTÍN FLORES MEJÍA
 SECRETARIO ADMINISTRATIVO



Tribunal Electoral de la Ciudad de México
Secretaría Administrativa
Dirección de Planeación y Recursos Financieros

Conciliación Bancaria del 01 al 31 de diciembre de 2024

Banco:	<u>Santander</u>	Saldo en Bancos	<u>29,736,721.75</u>
No. Cta	<u>65510279572</u>	Saldo en Libros	<u>29,736,721.75</u>

Resumen

a) Cargos del Banco no correspondidos en Contabilidad	0.00	a-b+c-d	0.00
b) Abonos del Banco no correspondidos en Contabilidad	0.00		
c) Cargos en Contabilidad no correspondidos por el Banco	0.00	Diferencia	0.00
d) Abonos en Contabilidad no correspondidos por el Banco	0.00		

Detalle

a) Cargos del Banco no correspondidos en Contabilidad				
Fecha	Ref	Concepto	Importe	Comentarios
Total			0.00	

b) Abonos del Banco no correspondidos en Contabilidad				
Fecha	Ref	Concepto	Importe	Comentarios
Total			0.00	

c) Cargos en Contabilidad no correspondidos por el Banco				
Fecha	Ref	Concepto	Importe	Comentarios
Total			0.00	

d) Abonos en Contabilidad no correspondidos por el Banco				
Fecha	Referencia	Concepto	Importe	Observaciones
Total			0.00	

<p>ELABORÓ</p> <p>P. FRANCISCO HERNÁNDEZ GONZÁLEZ E DE DEPARTAMENTO DE CONTABILIDAD Y CONTROL</p>	<p>REVISÓ</p> <p>C.P. MIGUEL FEDERICO GUTIÉRREZ SUBDIRECTOR DE CONTABILIDAD Y CONTROL</p>	<p>SUPERVISÓ</p> <p>D. FERNANDO CORTÉS FIGUEROA DIRECTOR DE PLANEACIÓN Y RECURSOS FINANCIEROS</p>	<p>AUTORIZÓ</p> <p>LCDO. LUIS MARTÍN FLORES MEJÍA SECRETARIO ADMINISTRATIVO</p>
---	---	---	---

ESTADO DE SITUACIÓN FINANCIERA AL 31 DE DICIEMBRE DE 2024
ANEXO NÚMERO 4

DEUDORES DIVERSOS
(Cifras en pesos)

	2024	2023
Cheques Expedidos Demandas	0.00	66,546.84
Reunión de Planeación Estratégica 2025	3,186.00	0.00
Tesorería de la Federación	8,775.00	8,775.00
TOTAL	11,961.00	75,321.84

Bajo protesta de decir verdad, declaramos que los Estados Financieros y sus notas, son razonablemente correctos y son responsabilidad del emisor.

Elaboró

Revisó

C.P. Francisco Antonio Hernández González
Jefe de Departamento de Contabilidad

C.P. Miguel Federico Gutiérrez
Subdirector de Contabilidad y Control

Supervisó

Autorizó

L.C. Fernando Cortés Figueroa
Director de Planeación y Recursos Financieros

Ldo. Luis Martín Flores Mejía
Secretario Administrativo

ESTADO DE SITUACIÓN FINANCIERA AL 31 DE DICIEMBRE DE 2024
ANEXO NÚMERO 5

INVERSIONES
(Cifras en pesos)

	2024	2023
Santander Inv. Crec 3031	29,736,721.75	28,192,089.79
Santander Inv. Crec. 9572	1,373,247.29	0.00
TOTAL	<u>31,109,969.04</u>	<u>28,192,089.79</u>

Bajo protesta de decir verdad, declaramos que los Estados Financieros y sus notas, son razonablemente correctos y son responsabilidad del emisor.

Elaboró

C.P. Francisco Antonio Hernández González
Jefe de Departamento de Contabilidad

Revisó

C.P. Miguel Federico Gutiérrez
Subdirector de Contabilidad y Control

Supervisó

L.C. Fernando Cortés Figueroa
Director de Planeación y Recursos Financieros

Autorizó

Lcd. Luis Martín Flores Mejía
Secretario Administrativo



Tribunal Electoral de la Ciudad de México

Secretaría Administrativa

Conciliación Bancaria del 1o. al 31 de Diciembre de 2024
Banco Santander, S. A. Cuenta No. 6650135303-1 M.N.

Saldo Según Banco
Menos: Cheques en Circulación

29,736,721.75

Fecha	Cheque	Beneficiario	Importe
		Mas: Cargos del Banco no reconocidos por el Tribunal	0.00
		Menos: Abonos del Banco no reconocidos por el Tribunal	0.00
		Mas: Abonos del Tribunal no reconocidos por el Banco	0.00
		Menos: Cargos del Tribunal no reconocidos por el Banco	0.00
SALDO SEGÚN LIBROS			\$29,736,721.75

Bajo protesta de decir verdad, declaramos que los Estados Financieros y sus notas, son razonablemente correctos y son responsabilidad del emisor.

ELABORÓ

REVISÓ

SUPERVISÓ

AUTORIZÓ

C.P. FRANCISCO HERNÁNDEZ GONZÁLEZ
JEFE DE DEPARTAMENTO DE CONTABILIDAD

C.P. MIGUEL FEDERICO GUTIERREZ
SUBDIRECTOR DE
CONTABILIDAD Y CONTROL

L.C. FERNANDO CORTES FIGUEROA
DIRECTOR DE PLANEACION Y
RECURSOS FINANCIEROS

LCDO. LUIS MARTÍN FLORES MEJÍA
SECRETARIO ADMINISTRATIVO



Tribunal Electoral de la Ciudad de México

Secretaría Administrativa

Conciliación Bancaria del 1o. al 31 de Julio de 2024
Banco Santander, S. A. Cuenta No. 6651027957-2 M.N.

Saldo Según Banco
Menos: Cheques en Circulación

1,373,247.29

Fecha	Cheque	Beneficiario	Importe
		Mas: Cargos del Banco no reconocidos por el Tribunal	0.00
		Menos: Abonos del Banco no reconocidos por el Tribunal	0.00
		Mas: Abonos del Tribunal no reconocidos por el Banco	0.00
		Menos: Cargos del Tribunal no reconocidos por el Banco	0.00
SALDO SEGÚN LIBROS			\$1,373,247.29

Bajo protesta de decir verdad, declaramos que los Estados Financieros y sus notas, son razonablemente correctos y son responsabilidad del emisor.

ELABORÓ

REVISÓ

SUPERVISÓ

AUTORIZÓ

C.P. FRANCISCO HERNÁNDEZ GONZÁLEZ
JEFE DE DEPARTAMENTO DE CONTABILIDAD

C.P. MIGUEL FEDERICO GUTIERREZ
SUBDIRECTOR DE
CONTABILIDAD Y CONTROL

L.C. FERNANDO CORTES FIGUEROA
DIRECTOR DE PLANEACION Y
RECURSOS FINANCIEROS

LCDO. LUIS MARTÍN FLORES MEJÍA
SECRETARIO ADMINISTRATIVO

RESUMEN DE MOVIMIENTOS DE ACTIVO FIJO DEL 01 DE ENERO AL 31 DE DICIEMBRE DE 2024
(Cifras en pesos)


ACTIVO FIJO	SALDOS AL 31-dic-2023	ENERO 2024	FEBRERO 2024	MARZO 2024	ABRIL 2024	MAYO 2024	JUNIO 2024	SUBTOTAL A JUNIO	IMPORTE ANUAL COMPRAS
MOBILIARIO, EQUIPO DE ADMON. B. INFORMÁTICOS, EQ. EDUC., CÁM. FOT. Y VIDEO, O. MOB. Y EQ. EDUC. Y REC. 1-2-4-1-01-001, 1-2-4-1-01-002, 1-2-4-1-01-003, 1-2-4-1-01-004, 1-2-4-1-01-005, 1-2-4-1-01-006, 1-2-4-1-0-2-001 1-2-4-1-09-001	48,039,455.70	0.00	1,774,872.00	0.00	180,680.44	3,708,412.70	0.00	53,703,420.84	5,663,965.14
MOBILIARIO Y EQUIPO EDUCACIONAL Y RECREATIVO 1-2-4-2-01-001, 1-2-4-2-03-001, 1-2-4-2-09-001	2,606,648.58	0.00	0.00	0.00	0.00	0.00	0.00	2,606,648.58	0.00
EQUIPO INSTRUMENTAL MÉDICO Y DE LABORATORIO 1-2-4-3-0-0-000	80,621.60	0.00	0.00	0.00	0.00	0.00	0.00	80,621.60	0.00
MAQ., OTROS EQ. Y HERRAMIENTAS (Sist a.acond.calef. Y ref. ind. Y com., eq. Y aptos de com. Y telecomunicación) 1-2-4-6-01-001, 1-2-4-6-01-002, 1-2-4-6-01-003, 1-2-4-6-04-001, 1-2-4-6-05-001, 1-2-4-6-06-001, 1-2-4-6-07-001, 1-2-4-6-09-001	13,685,762.16	0.00	0.00	0.00	0.00	0.00	0.00	13,685,762.16	0.00
VEHÍCULOS Y EQUIPO DE TRANSPORTE 1-2-4-4-01-001, 1-2-4-4-01-002, 1-2-4-4-01-003	3,773,990.02	0.00	0.00	0.00	0.00	1,859,700.00	0.00	5,633,690.02	1,859,700.00
ACTIVOS INTANGIBLES 1-2-5-1-01-001: 1-2-5-2-00-000: 1-2-5-3-00-000: 1-2-5-4-00-001: 1-2-5-9-00-000	0.00	0.00	0.00	0.00	0.00	0.00	0.00	0.00	0.00
BIENES INMUEBLES (terrenos y edificios y locales no habitacionales) 1-2-3-1-00-000 y 1-2-3-4-00-000	146,501,616.67	0.00	0.00	0.00	0.00	0.00	0.00	146,501,616.67	0.00
	214,688,094.73	0.00	1,774,872.00	0.00	180,680.44	5,568,112.70	0.00	222,211,759.87	7,523,665.14

ACTIVO FIJO	SALDOS AL 30-jun-2024	JULIO 2024	AGOSTO 2024	SEPTIEMBRE 2024	OCTUBRE 2024	NOVIEMBRE 2024	DICIEMBRE 31-dic-24	TOTAL A DICIEMBRE	IMPORTE ANUAL COMPRAS
MOBILIARIO, EQUIPO DE ADMON. B. INFORMÁTICOS, EQ. EDUC., CÁM. FOT. Y VIDEO, O. MOB. Y EQ. EDUC. Y REC. 1-2-4-1-01-001, 1-2-4-1-01-002, 1-2-4-1-01-003, 1-2-4-1-01-004, 1-2-4-1-01-005, 1-2-4-1-01-006 1-2-4-1-09-001	53,703,420.84	0.00	-24,874.31	0.00	1,289,304.97	0.00	0.00	54,967,851.50	6,928,395.80
MOBILIARIO Y EQUIPO EDUCACIONAL Y RECREATIVO 1-2-4-2-01-001, 1-2-4-2-03-001, 1-2-4-2-09-001	2,606,648.58	0.00	0.00	0.00	92,008.88	0.00	0.00	2,698,657.46	92,008.88
EQUIPO INSTRUMENTAL MÉDICO Y DE LABORATORIO 1-2-4-3-0-0-000	80,621.60	0.00	0.00	0.00	0.00	0.00	0.00	80,621.60	0.00
MAQ., OTROS EQ. Y HERRAMIENTAS (Sist a.acond.calef. Y ref. ind. Y com., eq. Y aptos de com. Y telecomunicación) 1-2-4-6-01-001, 1-2-4-6-01-002, 1-2-4-6-01-003, 1-2-4-6-04-001, 1-2-4-6-05-001, 1-2-4-6-06-001, 1-2-4-6-07-001, 1-2-4-6-09-001	13,685,762.16	0.00	0.00	0.00	0.00	0.00	10,644,083.80	24,329,845.96	10,644,083.80
VEHÍCULOS Y EQUIPO DE TRANSPORTE 1-2-4-4-01-001, 1-2-4-4-01-002, 1-2-4-4-01-003	5,633,690.02	0.00	1,219,800.00	0.00	0.00	0.00	0.00	6,853,490.02	3,079,500.00
ACTIVOS INTANGIBLES 1-2-5-1-01-001: 1-2-5-2-00-000: 1-2-5-3-00-000: 1-2-5-4-00-001: 1-2-5-9-00-000	0.00	0.00	0.00	0.00	0.00	0.00	0.00	0.00	0.00
BIENES INMUEBLES (terrenos y edificios y locales no habitacionales) 1-2-3-1-00-000 y 1-2-3-4-00-000	146,501,616.67	0.00	0.00	0.00	0.00	0.00	0.00	146,501,616.67	0.00
	222,211,759.87	0.00	1,194,925.69	0.00	1,381,313.85	0.00	10,644,083.80	235,432,083.21	20,743,988.48

RESUMEN DE MOVIMIENTOS DE ACTIVO FIJO DEL 01 DE ENERO AL 31 DE DICIEMBRE DE 2024
(Cifras en pesos)

DEPRECIACIONES	SALDOS AL 31-dic-2023	ENERO 2024	FEBRERO 2024	MARZO 2024	ABRIL 2024	MAYO 2024	JUNIO 2024	SUBTOTAL A JUNIO	
MOBILIARIO, EQUIPO DE ADMON. B. INFORMÁTICOS, EQ. EDUC., CÁM. FOT. Y VIDEO, O. MOB. Y EQ. EDUC. Y REC. 1-2-6-3-01-001, 1-2-6-3-01-002, 1-2-6-3-01-003, 1-2-6-3-01-004	40,539,876.26	43,261.72	315,131.96	217,818.46	211,079.30	516,355.88	516,355.88	42,359,879.46	
MOBILIARIO Y EQUIPO EDUCACIONAL Y RECREATIVO 1-2-6-3-02-001, 1-2-6-3-02-003, 1-2-6-3-02-009	3,596,902.41	20,450.42	21,710.86	21,719.86	21,664.37	23,148.41	23,148.41	3,728,744.74	
MAQ., OTROS EQ. Y HERRAMIENTAS (Sist a.acond.calef. y ref. ind. y com., eq. y aptos de com. y telecomunicación) 1-2-6-3-06-004, 1-2-6-3-06-005, 1-2-6-3-06-006, 1-2-6-3-06-007, 1-2-6-3-06-009	7,897,107.59	103,172.53	81,375.22	86,987.30	84,181.25	86,987.32	86,987.32	8,426,798.53	
VEHÍCULOS Y EQUIPO DE TRANSPORTE 1-2-6-3-04-001, 1-2-4-6-3-04-002, 1-2-6-3-04-006 y 1-2-6-3-04-009	1,850,729.14	47,303.21	41,860.91	44,747.87	43,304.38	53,664.24	53,664.24	2,135,273.99	
ACTIVOS INTANGIBLES 1-2-6-5-00-000	0.00	0.00	0.00	0.00	0.00	0.00	0.00	0.00	
BIENES INMUEBLES (terrenos y edificios y locales no habitacionales) 1-2-6-1-01-000	74,102,417.69	351,131.17	351,131.18	351,131.17	351,131.18	351,131.17	351,131.17	76,209,204.73	
	127,987,033.09	565,319.05	811,210.13	722,404.66	711,360.48	1,031,287.02	1,031,287.02	132,859,901.45	0.00

	SALDOS AL 30-jun-2024	JULIO 2024	AGOSTO 2024	SEPTIEMBRE 2024	OCTUBRE 2024	NOVIEMBRE 2024	DICIEMBRE 2024	TOTAL A DICIEMBRE	
MOBILIARIO, EQUIPO DE ADMON. B. INFORMÁTICOS, EQ. EDUC., CÁM. FOT. Y VIDEO, O. MOB. Y EQ. EDUC. Y REC. 1-2-6-3-01-001, 1-2-6-3-01-002, 1-2-6-3-01-003, 1-2-6-3-01-004	42,359,879.46	297,216.07	282,520.50	297,238.57	260,174.49	275,853.68	287,266.43	44,060,149.20	
MOBILIARIO Y EQUIPO EDUCACIONAL Y RECREATIVO 1-2-6-3-02-001, 1-2-6-3-02-003, 1-2-6-3-02-009	3,728,744.74	23,148.41	23,148.41	22,401.69	23,148.41	22,401.69	23,148.42	3,866,141.77	
MAQ., OTROS EQ. Y HERRAMIENTAS (Sist a.acond.calef. y ref. ind. y com., eq. y aptos de com. y telecomunicación) 1-2-6-3-06-004, 1-2-6-3-06-005, 1-2-6-3-06-006, 1-2-6-3-06-007, 1-2-6-3-06-009	8,426,798.53	86,987.32	86,987.32	83,801.33	86,880.98	84,414.76	110,167.71	8,966,037.95	
VEHÍCULOS Y EQUIPO DE TRANSPORTE 1-2-6-3-04-001, 1-2-4-6-3-04-002, 1-2-6-3-04-006 y 1-2-6-3-04-009	2,135,273.99	84,234.65	105,957.11	106,581.78	110,134.51	106,581.78	110,134.51	2,758,898.33	
ACTIVOS INTANGIBLES 1-2-6-5-00-000	0.00	0.00	0.00	0.00	0.00	0.00	0.00	0.00	
BIENES INMUEBLES (terrenos y edificios y locales no habitacionales) 1-2-6-1-01-000	76,209,204.73	351,131.16	351,131.19	351,131.19	351,131.16	351,131.17	351,131.18	78,315,991.78	
	132,859,901.45	842,717.61	849,744.53	861,154.56	831,469.55	840,383.08	881,848.25	137,967,219.03	0.00





TRIBUNAL ELECTORAL DE LA CIUDAD DE MÉXICO
SECRETARÍA ADMINISTRATIVA

ESTADO DE SITUACIÓN FINANCIERA AL 31 DE DICIEMBRE DE 2024
ANEXO NÚMERO 6

PROVEEDORES
 (Cifras en pesos)

	2024	2023
AT&T Comunicaciones Digitales	8,572.76	17,194.07
Aldea Media	0.00	379,878.53
CEN Systems	0.00	763,493.06
Cablevisión	2,000.00	2,000.00
Comercializadora Electropura	9,520.00	5,574.00
Comisión Federal de Electricidad	162,500.00	130,000.02
D & L Digital	6,448.60	3,474.15
Elevadores Schindler	0.00	12,290.27
Especialistas en Medios	29,000.00	29,000.00
Intérp. y trad.de Lengua de señas en la Rep. Mex.	0.00	26,450.00
Maya Ortega Eduardo Daniel	18,270.00	0.00
Ofiprodutos de Computación	0.00	32,170.67
Policia Auxilar de la Ciudad de México	267,963.13	166,955.09
Punto en Tecnologías de la Información	0.00	27,028.00
Rico González José Omar	0.00	18,756.43
Romero Escalona Luis Angel	0.00	34,800.00
SK Holdings	0.00	18,997.33
Seguros Inbursa Gpo Fin Inbursa	48,953.70	24,354.91
Servicio de Limpieza Inmobiliaria y Urbana	199,520.00	124,043.51
Sánchez Gallegos Juan Miguel	0.00	10,000.00
Tecnosupport	120,383.41	4,097,353.65
Telecomunicaciones VG y Asoc.	0.00	13,472.07
Teléfonos de México	16,166.66	16,166.69
Tesorería del Gobierno de la Ciudad de México	50,000.00	40,000.00
Tim Soluciones Tecnológicas	0.00	65,045.06
Uninet	0.00	91,537.92
TOTAL	939,298.26	6,150,035.43

Bajo protesta de decir verdad, declaramos que los Estados Financieros y sus notas, son razonablemente correctos y son responsabilidad del emisor.


Elaboró


 C.P. Francisco Antonio Hernández González
 Jefe de Departamento de Contabilidad

Revisó


 C.P. Miguel Federico Gutiérrez
 Subdirector de Contabilidad y Control

Supervisó


 L.C. Fernando Cortés Figueroa
 Director de Planeación y Recursos Financieros

Autorizó


 Ldo. Luis Martín Flores Mejía
 Secretario Administrativo

ESTADO DE SITUACIÓN FINANCIERA AL 31 DE DICIEMBRE DE 2024
ANEXO NÚMERO 8

SERVICIOS PERSONALES POR PAGAR A CORTO PLAZO
 (Cifras en pesos)

	2024	2023
Nóminas por Pagar	1,962,245.55	70,171.17
Nóminas por Pagar Hon. Asimilados	137,232.41	0.00
TOTAL	<u>2,099,477.96</u>	<u>70,171.17</u>

Bajo protesta de decir verdad, declaramos que los Estados Financieros y sus notas, son razonablemente correctos y son responsabilidad del emisor.

Elaboró

C.P. Francisco Antonio Hernández González
 Jefe de Departamento de Contabilidad

Revisó

C.P. Miguel Federico Gutiérrez
 Subdirector de Contabilidad y Control

Supervisó

L.C. Fernando Cortés Figueroa
 Director de Planeación y Recursos Financieros

Autorizó

Lcdo. Luis Martín Flores Mejía
 Secretario Administrativo

ESTADO DE SITUACIÓN FINANCIERA AL 31 DE DICIEMBRE DE 2024
ANEXO NÚMERO 9

RETENCIONES Y CONTRIBUCIONES POR PAGAR A CORTO PLAZO
(Cifras en pesos)

	2024	2023
Aportaciones Dependencia	458,678.03	624,924.68
Créditos Hipotecarios FOVISSSTE	0.00	142,100.04
Créditos Personales ISSSTE	0.00	89,942.78
Fovissste-Vivienda	375,696.09	347,244.63
I.S.R. Retenido Régimen Simplificado de Confianza	3,528.73	1,167.04
I.V.A. 6% retenido	0.00	16,111.94
ISPT por Pagar	16,457,130.02	9,771,056.66
ISR Ret S/Hon Asim a Salarios	503,632.33	105,927.12
ISR Ret S/HonProf. Indep.y Act. Empresarial	6,400.45	15,652.08
Impuesto sobre Nóminas	1,480,964.80	1,074,752.87
Retenciones ISSSTE	527,990.92	574,726.25
Sistema de Ahorro para el Retiro	150,277.79	138,897.96
TOTAL	19,964,299.16	12,902,504.05

Bajo protesta de decir verdad, declaramos que los Estados Financieros y sus notas, son razonablemente correctos y son responsabilidad del emisor.

Elaboró

Revisó

C.P. Francisco Antonio Hernández González
Jefe de Departamento de Contabilidad

C.P. Miguel Federico Gutiérrez
Subdirector de Contabilidad y Control

Supervisó

Autorizó

L.C. Fernando Cortés Figueroa
Director de Planeación y Recursos Financieros

Ldo. Luis Martín Flores Mejía
Secretario Administrativo

ESTADO DE SITUACIÓN FINANCIERA AL 31 DE DICIEMBRE DE 2024
ANEXO NÚMERO 10


PROVISIONES A CORTO PLAZO
(Cifras en pesos)

	2024	2023
Prov. Gtos Defunción Personas Serv. Públicos	214,878.63	214,878.63
Prov. Gtos. Def. Fam. Personas Serv. Públicos	2,275.52	9,565.22
Provisión para Contingencias Laborales	9,240,142.11	8,838,845.95
TOTAL	<u>9,457,296.26</u>	<u>9,063,289.80</u>

Bajo protesta de decir verdad, declaramos que los Estados Financieros y sus notas, son razonablemente correctos y son responsabilidad del emisor.

Elaboró

Revisó




C.P. Francisco Antonio Hernández González
Jefe de Departamento de Contabilidad




C.P. Miguel Federico Gutiérrez
Subdirector de Contabilidad y Control

Supervisó

Autorizó



L.C. Fernando Cortés Figueroa
Director de Planeación y Recursos Financieros



Lcdo. Luis Martín Flores Mejía
Secretario Administrativo

ESTADO DE SITUACIÓN FINANCIERA AL 31 DE DICIEMBRE DE 2024
ANEXO NÚMERO 11

OTROS PASIVOS A CORTO PLAZO
(Cifras en pesos)

	2024	2023
Anzaldo Hernández Gustavo	0.00	217,036.57
Contreras Martínez Columba	10,766.60	0.00
González González Adelina Edith	3,354.49	0.00
Illescas Acosta Graciela Eunice	0.00	36,999.99
Montero Guerrero Paola	0.00	34,999.99
Rivera González Marlen	4,997.93	0.00
Santana Domínguez Ma. Isabel	6,284.62	0.00
Santillan Castillo Tania	4,187.38	0.00
Soto Rodríguez Alfredo	215,115.97	0.00
TOTAL	<u>244,706.99</u>	<u>289,036.55</u>

Bajo protesta de decir verdad, declaramos que los Estados Financieros y sus notas, son razonablemente correctos y son responsabilidad del emisor.

Elaboró


Revisó


C.P. Francisco Antonio Hernández González
Jefe de Departamento de Contabilidad


C.P. Miguel Federico Gutiérrez
Subdirector de Contabilidad y Control

Supervisó

Autorizó


L.C. Fernando Cortés Figueroa
Director de Planeación y Recursos Financieros


Lcdo. Luis Martín Flores Mejía
Secretario Administrativo



Tribunal Electoral de la Ciudad de México

Fondo de Ahorro 2024

De Enero a Diciembre de 2024

Movimientos Inversión Banco Santander, S.A. Cuenta No. BME65502197782 M.N.

FECHA	BENEFICIARIO	CONCEPTO	DEPOSITOS	RETIROS	SALDO
01-ene-24	SALDO INICIAL				0
08-ene-24		TRASPASO DE CUENTA DE CHEQUES	148,904.33		148,904.33
09-ene-24		INTERESES GANADOS	4.05		148,908.38
10-ene-24		INTERESES GANADOS	4.05		148,912.43
11-ene-24		INTERESES GANADOS	4.05		148,916.48
12-ene-24		INTERESES GANADOS	4.05		148,920.53
12-ene-24		TRASPASO DE CUENTA DE CHEQUES	404,604.80		553,525.33
15-ene-24		INTERESES GANADOS	45.21		553,570.54
16-ene-24		INTERESES GANADOS	15.07		553,585.61
17-ene-24		INTERESES GANADOS	15.07		553,600.68
18-ene-24		INTERESES GANADOS	15.07		553,615.75
19-ene-24		INTERESES GANADOS	15.07		553,630.82
22-ene-24		INTERESES GANADOS	45.21		553,676.03
23-ene-24		INTERESES GANADOS	15.07		553,691.10
24-ene-24		INTERESES GANADOS	15.07		553,706.17
25-ene-24		INTERESES GANADOS	15.07		553,721.24
26-ene-24		INTERESES GANADOS	15.07		553,736.31
26-ene-24		TRASPASO DE CUENTA DE CHEQUES	402,177.66		955,913.97
29-ene-23		INTERESES GANADOS	78.06		955,992.03
30-ene-23		INTERESES GANADOS	26.02		956,018.05
31-ene-23		INTERESES GANADOS	26.02		956,044.07
SALDO MES ANTERIOR					956,044.07
01-feb-24		INTERESES GANADOS	26.03		956,070.10
02-feb-24		INTERESES GANADOS	26.03		956,096.13
06-feb-24		INTERESES GANADOS	104.12		956,200.25
07-feb-24		INTERESES GANADOS	26.02		956,226.27
08-feb-24		INTERESES GANADOS	26.03		956,252.30
09-feb-24		INTERESES GANADOS	26.03		956,278.33
12-feb-24		INTERESES GANADOS	78.09		956,356.42
13-feb-24		INTERESES GANADOS	26.03		956,382.45
13-feb-24		TRASPASO DE CUENTA DE CHEQUES	395,363.42		1,351,745.87
14-feb-24		INTERESES GANADOS	36.80		1,351,782.67
15-feb-24		INTERESES GANADOS	36.80		1,351,819.47
15-feb-24		TRASPASO A CUENTA DE CHEQUES		3,549.59	1,348,269.88
16-feb-24		INTERESES GANADOS	36.70		1,348,306.58
19-feb-24		INTERESES GANADOS	110.10		1,348,416.68
19-feb-24		TRASPASO A CUENTA DE CHEQUES		3,549.59	1,344,867.09
20-feb-24		INTERESES GANADOS	36.62		1,344,903.71
21-feb-24		INTERESES GANADOS	36.61		1,344,940.32
22-feb-24		INTERESES GANADOS	36.61		1,344,976.93
23-feb-24		INTERESES GANADOS	36.61		1,345,013.54
26-feb-24		INTERESES GANADOS	109.83		1,345,123.37
26-feb-24		TRASPASO A CUENTA DE CHEQUES		4,207.37	1,340,916.00
27-feb-24		INTERESES GANADOS	36.51		1,340,952.51
28-feb-24		INTERESES GANADOS	36.50		1,340,989.01
28-feb-24		TRASPASO DE CUENTA DE CHEQUES	395,651.52		1,736,640.53
28-feb-24		TRASPASO A CUENTA DE CHEQUES		3,254.01	1,733,386.52
29-feb-24		INTERESES GANADOS	47.19		1,733,433.71
SALDO MES ANTERIOR					1,733,433.71
01-mar-24		INTERESES GANADOS	47.19		1,733,480.90
04-mar-24		INTERESES GANADOS	141.57		1,733,622.47
05-mar-24		INTERESES GANADOS	47.19		1,733,669.66
06-mar-24		INTERESES GANADOS	47.19		1,733,716.85
07-mar-24		INTERESES GANADOS	47.20		1,733,764.05
08-mar-24		INTERESES GANADOS	47.20		1,733,811.25
11-mar-24		INTERESES GANADOS	141.60		1,733,952.85
12-mar-24		INTERESES GANADOS	47.20		1,734,000.05
13-mar-24		INTERESES GANADOS	47.20		1,734,047.25
13-mar-24		TRASPASO DE CUENTA DE CHEQUES	398,138.20		2,132,185.45
13-mar-24		TRASPASO A CUENTA DE CHEQUES		5,326.10	2,126,859.35
14-mar-24		INTERESES GANADOS	57.90		2,126,917.25

Bajo protesta de decir verdad, declaramos que los Estados Financieros y sus notas, son razonablemente correctos y son responsabilidad del emisor.

ELABORÓ

REVISÓ

SUPERVISÓ

AUTORIZÓ

J.P. FRANCISCO HERNÁNDEZ GONZÁLEZ
FE DE DEPARTAMENTO DE CONTABILIDAD

C.P. MIGUEL FEDERICO GUTIÉRREZ
SUBDIRECTOR DE
CONTABILIDAD Y CONTROL

FERNANDO CORTÉS FIGUEROA
DIRECTOR DE PLANEACIÓN Y
RECURSOS FINANCIEROS

LUIS MARTÍN FLORES MEJÍA
SECRETARIO ADMINISTRATIVO



Tribunal Electoral de la Ciudad de México

Fondo de Ahorro 2024

De Enero a Diciembre de 2024

Movimientos Inversión Banco Santander, S.A. Cuenta No. BME65502197782 M.N.

FECHA	BENEFICIARIO	CONCEPTO	DEPOSITOS	RETIROS	SALDO
15-mar-24		INTERESES GANADOS	57.90		2,126,975.15
19-mar-24		INTERESES GANADOS	231.60		2,127,206.75
19-mar-24		TRASPASO A CUENTA DE CHEQUES		4,582.47	2,122,624.28
20-mar-24		INTERESES GANADOS	57.78		2,122,682.06
21-mar-24		INTERESES GANADOS	57.78		2,122,739.84
22-mar-24		INTERESES GANADOS	57.79		2,122,797.63
25-mar-24		INTERESES GANADOS	129.15		2,122,926.78
26-mar-24		INTERESES GANADOS	43.04		2,122,969.82
27-mar-24		INTERESES GANADOS	43.05		2,123,012.87
27-mar-24		TRASPASO DE CUENTA DE CHEQUES	396,308.44		2,519,321.31
28-mar-24		INTERESES GANADOS	51.09		2,519,372.40
SALDO MES ANTERIOR					2,519,372.40
01-abr-24		INTERESES GANADOS	204.36		2,519,576.76
01-abr-24		TRASPASO A CUENTA DE CHEQUES		33,525.18	2,486,051.58
01-abr-24		TRASPASO A CUENTA DE CHEQUES		8,486.22	2,477,565.36
02-abr-24		INTERESES GANADOS	50.23		2,477,615.59
02-abr-24		TRASPASO A CUENTA DE CHEQUES		2,546.94	2,475,068.65
02-abr-24		TRASPASO A CUENTA DE CHEQUES		9,492.84	2,465,575.81
03-abr-24		INTERESES GANADOS	50.00		2,465,625.81
04-abr-24		INTERESES GANADOS	50.00		2,465,675.81
05-abr-24		INTERESES GANADOS	50.00		2,465,725.81
08-abr-24		INTERESES GANADOS	150.00		2,465,875.81
09-abr-24		INTERESES GANADOS	50.00		2,465,925.81
10-abr-24		INTERESES GANADOS	50.00		2,465,975.81
11-abr-24		INTERESES GANADOS	50.00		2,466,025.81
12-abr-24		INTERESES GANADOS	50.01		2,466,075.82
12-abr-24		TRASPASO DE CUENTA DE CHEQUES	395,880.28		2,861,956.10
12-abr-24		TRASPASO DE CUENTA DE CHEQUES	230.03		2,862,186.13
15-abr-24		INTERESES GANADOS	174.12		2,862,360.25
16-abr-24		INTERESES GANADOS	58.04		2,862,418.29
17-abr-24		INTERESES GANADOS	58.04		2,862,476.33
18-abr-24		INTERESES GANADOS	58.04		2,862,534.37
19-abr-24		INTERESES GANADOS	58.05		2,862,592.42
22-abr-24		TRASPASO A CUENTA DE CHEQUES		9,459.32	2,853,133.10
22-abr-24		INTERESES GANADOS	173.58		2,853,306.68
22-abr-24		TRASPASO A CUENTA DE CHEQUES		5,655.91	2,847,650.77
23-abr-24		INTERESES GANADOS	57.73		2,847,708.50
24-abr-24		INTERESES GANADOS	57.75		2,847,766.25
25-abr-24		INTERESES GANADOS	57.75		2,847,824.00
26-abr-24		INTERESES GANADOS	57.75		2,847,881.75
26-abr-24		TRASPASO DE CUENTA DE CHEQUES	392,978.32		3,240,860.07
26-abr-24		TRASPASO DE CUENTA DE CHEQUES	420.14		3,241,280.21
26-abr-24		TRASPASO DE CUENTA DE CHEQUES	78.54		3,241,358.75
26-abr-24		TRASPASO A CUENTA DE CHEQUES		849.11	3,240,509.64
26-abr-24		TRASPASO A CUENTA DE CHEQUES		13,051.01	3,227,458.63
29-abr-24		INTERESES GANADOS	196.35		3,227,654.98
30-abr-24		INTERESES GANADOS	65.44		3,227,720.42
SALDO MES ANTERIOR					3,227,720.42
02-may-24		INTERESES GANADOS	130.90		3,227,851.32
02-may-24		TRASPASO A CUENTA DE CHEQUES		11,888.24	3,215,963.08
03-may-24		INTERESES GANADOS	65.21		3,216,028.29

Bajo protesta de decir verdad, declaramos que los Estados Financieros y sus notas, son razonablemente correctos y son responsabilidad del emisor.

ELABORÓ

REVISÓ

SUPERVISÓ

AUTORIZÓ

P. FRANCISCO HERNÁNDEZ GONZÁLEZ
FE DE DEPARTAMENTO DE CONTABILIDAD

C.P. MIGUEL FEDERICO GUTIÉRREZ
SUBDIRECTOR DE
CONTABILIDAD Y CONTROL

FERNANDO CORTÉS FIGUEROA
DIRECTOR DE PLANEACIÓN Y
RECURSOS FINANCIEROS

CD. LUIS MARTÍN FLORES MEJÍA
SECRETARIO ADMINISTRATIVO

Tribunal Electoral de la Ciudad de México



Fondo de Ahorro 2024

De Enero a Diciembre de 2024

Movimientos Inversión Banco Santander, S.A. Cuenta No. BME65502197782 M.N.

FECHA	BENEFICIARIO	CONCEPTO	DEPOSITOS	RETIROS	SALDO
03-may-24		TRASPASO A CUENTA DE CHEQUES		7,098.64	3,208,929.65
03-may-24		TRASPASO A CUENTA DE CHEQUES		15,690.64	3,193,239.01
06-may-24		INTERESES GANADOS	194.25		3,193,433.26
07-may-24		INTERESES GANADOS	64.76		3,193,498.02
07-may-24		TRASPASO A CUENTA DE CHEQUES		14,264.64	3,179,233.38
08-may-24		INTERESES GANADOS	64.47		3,179,297.85
09-may-24		INTERESES GANADOS	64.47		3,179,362.32
10-may-24		INTERESES GANADOS	64.47		3,179,426.79
10-may-24		TRASPASO A CUENTA DE CHEQUES		62,584.92	3,116,841.87
13-may-24		INTERESES GANADOS	189.60		3,117,031.47
13-may-24		TRASPASO DE CUENTA DE CHEQUES	385,834.36		3,502,865.83
13-may-24		TRASPASO DE CUENTA DE CHEQUES	2,047.94		3,504,913.77
13-may-24		TRASPASO DE CUENTA DE CHEQUES	193.52		3,505,107.29
14-may-24		INTERESES GANADOS	71.09		3,505,178.38
15-may-24		TRASPASO A CUENTA DE CHEQUES		17,316.77	3,487,861.61
15-may-24		INTERESES GANADOS	71.08		3,487,932.69
16-may-24		INTERESES GANADOS	70.73		3,488,003.42
17-may-24		INTERESES GANADOS	70.73		3,488,074.15
20-may-24		INTERESES GANADOS	212.19		3,488,286.34
21-may-24		INTERESES GANADOS	70.73		3,488,357.07
22-may-24		INTERESES GANADOS	70.74		3,488,427.81
23-may-24		INTERESES GANADOS	70.74		3,488,498.55
24-may-24		INTERESES GANADOS	70.41		3,488,568.96
27-may-24		INTERESES GANADOS	212.55		3,488,781.51
28-may-24		INTERESES GANADOS	70.74		3,488,852.25
28-may-24		TRASPASO DE CUENTA DE CHEQUES	399,482.70		3,888,334.95
28-may-24		TRASPASO DE CUENTA DE CHEQUES	2,047.95		3,890,382.90
28-may-24		TRASPASO DE CUENTA DE CHEQUES	233.42		3,890,616.32
28-may-24		TRASPASO A CUENTA DE CHEQUES		8,500.70	3,882,115.62
28-may-24		TRASPASO A CUENTA DE CHEQUES			3,882,115.62
29-may-24		INTERESES GANADOS	78.72		3,882,194.34
29-may-24		TRASPASO A CUENTA DE CHEQUES		5,044.31	3,877,150.03
30-may-24		INTERESES GANADOS	78.62		3,877,228.65
30-may-24		TRASPASO A CUENTA DE CHEQUES		19,811.26	3,857,417.39
31-may-24		INTERESES GANADOS	78.22		3,857,495.61
		SALDO MES ANTERIOR			3,857,495.61
03-jun-24		INTERESES GANADOS	234.66		3,857,730.27
03-jun-24		TRASPASO A CUENTA DE CHEQUES		19,122.98	3,838,607.29
03-jun-24		TRASPASO A CUENTA DE CHEQUES		18,962.00	3,819,645.29
03-jun-24		TRASPASO A CUENTA DE CHEQUES		7,022.79	3,812,622.50
04-jun-24		INTERESES GANADOS	77.31		3,812,699.81
05-jun-24		INTERESES GANADOS	77.31		3,812,777.12
06-jun-24		INTERESES GANADOS	77.31		3,812,854.43
06-jun-24		TRASPASO A CUENTA DE CHEQUES		11,231.20	3,801,623.23
07-jun-24		INTERESES GANADOS	77.09		3,801,700.32
10-jun-24		TRASPASO A CUENTA DE CHEQUES		943.20	3,800,757.12
10-jun-24		INTERESES GANADOS	231.21		3,800,988.33
11-jun-24		INTERESES GANADOS	77.08		3,801,065.41
12-jun-24		INTERESES GANADOS	77.08		3,801,142.49
13-jun-24		INTERESES GANADOS	77.08		3,801,219.57
14-jun-24		INTERESES GANADOS	85.38		3,801,304.95
14-jun-24		TRASPASO DE CUENTA DE CHEQUES	406,283.48		4,207,588.43
14-jun-24		TRASPASO DE CUENTA DE CHEQUES	2,856.67		4,210,445.10

Bajo protesta de decir verdad, declaramos que los Estados Financieros y sus notas, son razonablemente correctos y son responsabilidad del emisor.

ELABORÓ

REVISÓ

SUPERVISÓ

AUTORIZÓ

: P. FRANCISCO HERNÁNDEZ GONZÁLEZ
FE DE DEPARTAMENTO DE CONTABILIDAD

: C. P. MIGUEL FEDERICO GUTIÉRREZ
SUBDIRECTOR DE
CONTABILIDAD Y CONTROL

: FERNÁNDO CORTÉS FIGUEROA
DIRECTOR DE PLANEACIÓN Y
RECURSOS FINANCIEROS

: LUIS MARTÍN FLORES MEJÍA
SECRETARIO ADMINISTRATIVO



Tribunal Electoral de la Ciudad de México

Fondo de Ahorro 2024

De Enero a Diciembre de 2024

Movimientos Inversión Banco Santander, S.A. Cuenta No. BME65502197782 M.N.

FECHA	BENEFICIARIO	CONCEPTO	DEPOSITOS	RETIROS	SALDO
14-jun-24		TRASPASO DE CUENTA DE CHEQUES	261.43		4,210,706.53
17-jun-24		INTERESES GANADOS	256.14		4,210,962.67
17-jun-24		TRASPASO DE CUENTA DE CHEQUES	461.59		4,211,424.26
18-jun-24		INTERESES GANADOS	85.41		4,211,509.67
19-jun-24		INTERESES GANADOS	85.40		4,211,595.07
20-jun-24		INTERESES GANADOS	85.40		4,211,680.47
20-jun-24		TRASPASO A CUENTA DE CHEQUES		6,613.74	4,205,066.73
21-jun-24		INTERESES GANADOS	85.27		4,205,152.00
24-jun-24		INTERESES GANADOS	255.81		4,205,407.81
25-jun-24		INTERESES GANADOS	85.28		4,205,493.09
26-jun-24		INTERESES GANADOS	85.28		4,205,578.37
27-jun-24		INTERESES GANADOS	85.28		4,205,663.65
28-jun-24		INTERESES GANADOS	85.28		4,205,748.93
28-jun-24		TRASPASO DE CUENTA DE CHEQUES	412,761.84		4,618,510.77
28-jun-24		TRASPASO DE CUENTA DE CHEQUES	3,276.82		4,621,787.59
28-jun-24		TRASPASO DE CUENTA DE CHEQUES	296.26		4,622,083.85
SALDO MES ANTERIOR					4,622,083.85
01-jul-24		INTERESES GANADOS	281.19		4,622,365.04
02-jul-24		INTERESES GANADOS	93.72		4,622,458.76
02-jul-24		TRASPASO A CUENTA DE CHEQUES		6,505.44	4,615,953.32
02-jul-24		TRASPASO A CUENTA DE CHEQUES		11,666.01	4,604,287.31
03-jul-24		INTERESES GANADOS	93.36		4,604,380.67
03-jul-24		TRASPASO A CUENTA DE CHEQUES		5,612.12	4,598,768.55
04-jul-24		INTERESES GANADOS	93.25		4,598,861.80
05-jul-24		INTERESES GANADOS	93.25		4,598,955.05
08-jul-24		INTERESES GANADOS	279.78		4,599,234.83
09-jul-24		INTERESES GANADOS	93.25		4,599,328.08
09-jul-24		TRASPASO A CUENTA DE CHEQUES		2,058.34	4,597,269.74
10-jul-24		INTERESES GANADOS	93.22		4,597,362.96
11-jul-24		INTERESES GANADOS	93.22		4,597,456.18
12-jul-24		INTERESES GANADOS	93.23		4,597,549.41
12-jul-24		TRASPASO DE CUENTA DE CHEQUES	821,553.70		5,419,103.11
12-jul-24		TRASPASO DE CUENTA DE CHEQUES	4,488.58		5,423,591.69
12-jul-24		TRASPASO DE CUENTA DE CHEQUES	359.20		5,423,950.89
12-jul-24		TRASPASO A CUENTA DE CHEQUES		16,868.11	5,407,082.78
15-jul-24		INTERESES GANADOS	328.92		5,407,411.70
15-jul-24		TRASPASO A CUENTA DE CHEQUES		15,785.27	5,391,626.43
16-jul-24		INTERESES GANADOS	109.34		5,391,735.77
17-jul-24		INTERESES GANADOS	109.33		5,391,845.10
18-jul-24		INTERESES GANADOS	109.33		5,391,954.43
19-jul-24		INTERESES GANADOS	109.34		5,392,063.77
22-jul-24		INTERESES GANADOS	328.02		5,392,391.79
23-jul-24		INTERESES GANADOS	109.35		5,392,501.14
24-jul-24		INTERESES GANADOS	109.35		5,392,610.49
25-jul-24		INTERESES GANADOS	109.35		5,392,719.84
26-jul-24		INTERESES GANADOS	109.35		5,392,829.19
26-jul-24		TRASPASO DE CUENTA DE CHEQUES	828,198.04		6,221,027.23
26-jul-24		TRASPASO DE CUENTA DE CHEQUES	4,488.58		6,225,515.81
26-jul-24		TRASPASO DE CUENTA DE CHEQUES	354.15		6,225,869.96

Bajo protesta de decir verdad, declaramos que los Estados Financieros y sus notas, son razonablemente correctos y son responsabilidad del emisor.

ELABORÓ

REVISÓ

SUPERVISÓ

AUTORIZÓ

J. FRANCISCO HERNÁNDEZ GONZÁLEZ
FE DE DEPARTAMENTO DE CONTABILIDAD

C.P. MIGUEL FEDERICO GUTIÉRREZ
SUBDIRECTOR DE
CONTABILIDAD Y CONTROL

J. FERNANDO CORTÉS FIGUEROA
DIRECTOR DE PLANEACIÓN Y
RECURSOS FINANCIEROS

LCDO. LUIS MARTÍN FLORES MEJÍA
SECRETARIO ADMINISTRATIVO



Tribunal Electoral de la Ciudad de México

Fondo de Ahorro 2024

De Enero a Diciembre de 2024

Movimientos Inversión Banco Santander, S.A. Cuenta No. BME65502197782 M.N.

FECHA	BENEFICIARIO	CONCEPTO	DEPOSITOS	RETIROS	SALDO
29-jul-24		INTERESES GANADOS	378.75		6,226,248.71
30-jul-24		INTERESES GANADOS	126.24		6,226,374.95
31-jul-24		INTERESES GANADOS	126.26		6,226,501.21
	SALDO MES ANTERIOR				6,226,501.21
01-ago-24		INTERESES GANADOS	126.26		6,226,627.47
02-ago-24		INTERESES GANADOS	126.26		6,226,753.73
02-ago-24		TRASPASO A CUENTA DE CHEQUES		42,532.96	6,184,220.77
05-ago-24		INTERESES GANADOS	376.20		6,184,596.97
05-ago-24		TRASPASO A CUENTA DE CHEQUES		9,579.20	6,175,017.77
06-ago-24		INTERESES GANADOS	125.22		6,175,142.99
06-ago-24		TRASPASO A CUENTA DE CHEQUES		6,791.82	6,168,351.17
07-ago-24		INTERESES GANADOS	125.08		6,168,476.25
07-ago-24		TRASPASO A CUENTA DE CHEQUES		5,792.16	6,162,684.09
08-ago-24		INTERESES GANADOS	124.97		6,162,809.06
09-ago-24		INTERESES GANADOS	124.97		6,162,934.03
12-ago-24		INTERESES GANADOS	220.83		6,163,154.86
13-ago-24		INTERESES GANADOS	73.63		6,163,228.49
13-ago-24		TRASPASO DE CUENTA DE CHEQUES	828,161.48		6,991,389.97
13-ago-24		TRASPASO DE CUENTA DE CHEQUES	4,488.58		6,995,878.55
13-ago-24		TRASPASO DE CUENTA DE CHEQUES	295.13		6,996,173.68
14-ago-24		INTERESES GANADOS	83.57		6,996,257.25
15-ago-24		INTERESES GANADOS	83.57		6,996,340.82
16-ago-24		INTERESES GANADOS	83.57		6,996,424.39
19-ago-24		INTERESES GANADOS	250.71		6,996,675.10
20-ago-24		INTERESES GANADOS	83.57		6,996,758.67
21-ago-24		INTERESES GANADOS	83.57		6,996,842.24
22-ago-24		INTERESES GANADOS	83.57		6,996,925.81
23-ago-24		INTERESES GANADOS	83.57		6,997,009.38
26-ago-24		INTERESES GANADOS	250.74		6,997,260.12
27-ago-24		INTERESES GANADOS	83.57		6,997,343.69
28-ago-24		INTERESES GANADOS	83.58		6,997,427.27
28-ago-24		TRASPASO DE CUENTA DE CHEQUES	833,596.90		6,996,405.96
28-ago-24		TRASPASO DE CUENTA DE CHEQUES	4,488.58		7,000,894.54
28-ago-24		TRASPASO DE CUENTA DE CHEQUES	275.46		7,001,170.00
29-ago-24		INTERESES GANADOS	93.59		7,001,263.59
30-ago-24		INTERESES GANADOS	93.60		7,001,357.19
30-ago-24		TRASPASO A CUENTA DE CHEQUES		11,872.83	6,989,484.36
	SALDO MES ANTERIOR				6,989,484.36
02-sep-24		INTERESES GANADOS	280.35		7,824,382.92
02-sep-24		TRASPASO A CUENTA DE CHEQUES		16,955.20	7,807,427.72
03-sep-24		INTERESES GANADOS	93.27		7,807,520.99
03-sep-24		TRASPASO A CUENTA DE CHEQUES		28,394.50	7,779,126.49
04-sep-24		INTERESES GANADOS	92.92		7,779,219.41
05-sep-24		INTERESES GANADOS	92.92		7,779,312.33
06-sep-24		INTERESES GANADOS	92.92		7,779,405.25
09-sep-24		INTERESES GANADOS	278.76		7,779,684.01
10-sep-24		INTERESES GANADOS	92.92		7,779,776.93
11-sep-24		INTERESES GANADOS	92.93		7,779,869.86
11-sep-24		TRASPASO A CUENTA DE CHEQUES		15,292.08	7,764,577.78
11-sep-24		TRASPASO DE CUENTA DE CHEQUES	6,796.34		7,771,374.12
12-sep-24		INTERESES GANADOS	92.82		7,771,466.94

Bajo protesta de decir verdad, declaramos que los Estados Financieros y sus notas, son razonablemente correctos y son responsabilidad del emisor.

ELABORÓ

REVISÓ

SUPERVISÓ

AUTORIZÓ

J. P. FRANCISCO HERNÁNDEZ GONZÁLEZ
FE DE DEPARTAMENTO DE CONTABILIDAD

C.P. MIGUEL FEDERICO GUTIÉRREZ
SUBDIRECTOR DE CONTABILIDAD Y CONTROL

FERNANDO CORTÉS FIGUEROA
DIRECTOR DE PLANEACIÓN Y RECURSOS FINANCIEROS

LCDO. LUIS MARTÍN FLORES MEJÍA
SECRETARIO ADMINISTRATIVO



Tribunal Electoral de la Ciudad de México

Fondo de Ahorro 2024

De Enero a Diciembre de 2024

Movimientos Inversión Banco Santander, S.A. Cuenta No. BME65502197782 M.N.

FECHA	BENEFICIARIO	CONCEPTO	DEPOSITOS	RETIROS	SALDO
13-sep-24		INTERESES GANADOS	93		7,771,560
13-sep-24		TRASPASO DE CUENTA DE CHEQUES	823,455		8,595,015
13-sep-24		TRASPASO DE CUENTA DE CHEQUES	4,489		8,599,504
13-sep-24		TRASPASO DE CUENTA DE CHEQUES	221		8,599,725
13-sep-24		TRASPASO A CUENTA DE CHEQUES		8,909	8,590,816
13-sep-24		TRASPASO A CUENTA DE CHEQUES		99,292	8,491,524
17-sep-24		INTERESES GANADOS	406		8,491,930
17-sep-24		TRASPASO A CUENTA DE CHEQUES		7,836	8,484,094
18-sep-24		INTERESES GANADOS	101		8,484,195
19-sep-24		INTERESES GANADOS	101		8,484,296
20-sep-24		INTERESES GANADOS	101		8,484,398
23-sep-24		INTERESES GANADOS	304		8,484,702
24-sep-24		INTERESES GANADOS	101		8,484,803
25-sep-24		INTERESES GANADOS	101		8,484,904
26-sep-24		INTERESES GANADOS	101		8,485,006
27-sep-24		INTERESES GANADOS	101		8,485,107
27-sep-24		TRASPASO A CUENTA A CHEQUES		5,695	8,479,412
27-sep-24		TRASPASO A CUENTA A CHEQUES		48,382	8,431,030
27-sep-24		TRASPASO DE CUENTA A CHEQUES	816,024		9,247,054
27-sep-24		TRASPASO DE CUENTA A CHEQUES	4,489		9,251,543
27-sep-24		TRASPASO DE CUENTA DE CHEQUES	184		9,251,727
30-sep-24		INTERESES GANADOS	100		9,251,828
SALDO MES ANTERIOR					9,251,828
02/Oct/2024		INTS GANADOS 30 SEPT- 02 OCTUBRE INV CRECIENTE	67		9,251,894
03/Oct/2024		INTS GANADOS 02-03 DE OCT. INV CRECIENTE	33		9,251,928
04/Oct/2024		INTS GANADOS 03-04 OCT. INV CRECIENTE	33		9,251,961
07/Oct/2024		INTS GANADOS 04-07 OCT INV CRECIENTE	100		9,252,061
08/Oct/2024		INTS GANADOS 07-08 OCT. INV CRCECIENTE	33		9,252,095
09/Oct/2024		INTS GANADOS 08-09 DE OCT. INV CRECIENTE	33		9,252,128
10/Oct/2024		INTS GANADOS 09-10 OCT INV CRECIENTE	33		9,252,162
11/Oct/2024		INTS GANADOS 10-11 OCT. INV CREIENTE	33		9,252,195
11/Oct/2024		TRASPASO A CTA DE CHEQUES		95,023	9,157,172
11/Oct/2024		TRASPASO DE CTA DE CHEQUES	791,953		9,949,124
11/Oct/2024		TRASPASO DE CTA DE CHEQUES	4,489		9,953,613
11/Oct/2024		TRASPASO DE CTA DE CHEQUES	168		9,953,781
14/Oct/2024		INTS GANADOS 11-14 OCT. INV CRECIENTE	108		9,953,888
15/Oct/2024		INTS GANADOS 14-15 OCT. INV CRECIENTE	36		9,953,924
15/Oct/2024		TRASPASO A CTA DE CHEQUES		73,873	9,880,051
16/Oct/2024		INTS GANADOS 15-16 OCT. INV CRECIENTE	36		9,880,087
16/Oct/2024		TRASPASO A CTA DE CHEQUES		37,371	9,842,716
16/Oct/2024		TRASPASO A CTA DE CHEQUES		25,281	9,817,435
17/Oct/2024		INTS GANADOS 16-17 OCT. INV CRECIENTE	35		9,817,470
18/Oct/2024		INTS GANADOS 17-18 OCT. INV CRECIENTE	35		9,817,506
21/Oct/2024		INTS GANADOS 18-21 OCT. INV CRECIENTE	106		9,817,612
22/Oct/2024		INTS GANADOS 21-22 OCT. INV CRECIENTE	35		9,817,647
22/Oct/2024		TRASPASO A CTA DE CHEQUES		9,430	9,808,217
23/Oct/2024		INTS GANADOS 22-23 OCT. INV CRECIENTE	35		9,808,253
24/Oct/2024		INTS GANADOS 23-24 OCT. INV CRECIENTE	35		9,808,288
25/Oct/2024		INTS GANADOS 24-25 OCT. IV CRECIENTE	35		9,808,324
28/Oct/2024		INTS GANADOS 25-28 OCT. INV CRECIENTE	106		9,808,430
28/Oct/2024		TRASPASO DE CTA DE CHEQUES	794,010		10,602,440
28/Oct/2024		TRASPASO DE CTA DE CHEQUES	4,489		10,606,928

Bajo protesta de decir verdad, declaramos que los Estados Financieros y sus notas, son razonablemente correctos y son responsabilidad del emisor.

ELABORÓ

REVISÓ

SUPERVISÓ

AUTORIZÓ

P. FRANCISCO HERNÁNDEZ GONZÁLEZ
FE DE DEPARTAMENTO DE CONTABILIDAD

C.P. MIGUEL FEDERICO GUTIÉRREZ
SUBDIRECTOR DE
CONTABILIDAD Y CONTROL

FERNANDO CORTÉS FIGUEROA
DIRECTOR DE PLANEACIÓN Y
RECURSOS FINANCIEROS

LCDO. LUIS MARTÍN FLORES MEJÍA
SECRETARIO ADMINISTRATIVO



Tribunal Electoral de la Ciudad de México

Fondo de Ahorro 2024

De Enero a Diciembre de 2024

Movimientos Inversión Banco Santander, S.A. Cuenta No. BME65502197782 M.N.

FECHA	BENEFICIARIO	CONCEPTO	DEPOSITOS	RETIROS	SALDO
28/Oct/2024		TRASPASO DE CTA DE CHEQUES			10,607,041
29/Oct/2024		TRASPASO A CTA DE CHEQUES			10,586,507
29/Oct/2024		INTS GANADOS 28-29 OCT. INV CRECIENTE			10,586,546
30/Oct/2024		INTS GANADOS 29-30 OCT. INV CRECIENTE			10,586,584
30/Oct/2024		TRASPASO A CTA DE CHEQUES			10,533,803
31/Oct/2024		INTS GANADOS 30-31 OCT. INV CRECIENTE			10,533,842
		SALDO MES ANTERIOR			10,533,842
04/Nov/2024		INTS GANADOS 31/OCT-04/NOV INV CRECIENTE	152		10,533,994
05/Nov/2024		INTS GANADOS 04-05 OCT INV CRECIENTE	38		10,534,032
06/Nov/2024		INTS GANADOS 05-06 NOV. INV CRECIENTE	38		10,534,070
07/Nov/2024		INTS GANADOS 06-07 NOV INV CRECIENTE	38		10,534,108
08/Nov/2024		INTS GANADOS 07-08 NOV INV CRECIENTE	38		10,534,146
11/Nov/2024		INTS GANADOS 08-11 NOV INV CRECIENTE	114		10,534,260
12/Nov/2024		TRASPASO A CTA DE CHEQUES		13,647	10,520,613
12/Nov/2024		INTS GANADOS 11-12 NOV INV CRECIENTE	38		10,520,651
13/Nov/2024		INTS GANADOS 12-13 NOV INV CRECIENTE	38		10,520,689
13/Nov/2024		TRASPASO DE CTA DE CHEQUES	816,521		11,337,209
13/Nov/2024		TRASPASO DE CTA DE CHEQUES	4,489		11,341,698
13/Nov/2024		TRASPASO DE CTA DE CHEQUES	66		11,341,764
13/Nov/2024		TRASPASO A CTA DE CHEQUES		101,136	11,240,627
14/Nov/2024		TRASPASO A CTA DE CHEQUES		21,084	11,219,543
14/Nov/2024		INTS GANADOS 13-14 NOV. INV CRECIENTE	41		11,219,584
15/Nov/2024		TRASPASO A CTA DE CHEQUES		21,723	11,197,861
15/Nov/2024		INTS GANADOS 14-15 NOV INV CRECIENTE	41		11,197,902
19/Nov/2024		INTS GANADOS 15-19 NOV. INV CRECIENTE	162		11,198,064
20/Nov/2024		INTS GANADOS 19-20 NOV INV CRECIENTE	40		11,198,104
21/Nov/2024		INTS GANADOS 20-21 NOV INV CRECIENTE	40		11,198,145
22/Nov/2024		INTS GANADOS 21-22 NOV INV CRECIENTE	40		11,198,185
25/Nov/2024		INTS GANADOS 22-25 NOV. INV CRECIENTE	121		11,198,306
26/Nov/2024		INTS GANADOS 25-26 NOV INV CRECIENTE	40		11,198,347
27/Nov/2024		INTS GANADOS 26-27 NOV INV CRECIENTE	40		11,198,387
28/Nov/2024		INTS GANADOS 27-28 NOV INV CRECIENTE	40		11,198,428
28/Nov/2024		TRASPASO DE CTA DE CHEQUES	816,621		12,015,048
28/Nov/2024		TRASPASO DE CTA DE CHEQUES	4,479		12,019,527
28/Nov/2024		TRASPASO DE CTA DE CHEQUES	69		12,019,596
29/Nov/2024		INTS GANADOS 28-29 NOV. INV CRECIENTE	43		12,019,640
		SALDO MES ANTERIOR			12,019,640
02/Dic/2024		INTS GANADOS 29-11-02-12 INV CRECIENTE	130		12,019,770
03/Dic/2024		INTS GANADOS 02-03 DIC. INV CRECIENTE	43		12,019,813
03/Dic/2024		TRASPASO A CTA DE CHEQUES		31,178	11,988,635
04/Dic/2024		INTS GANADOS 03-04 DIC. INV CRECIENTE	43		11,988,679
05/Dic/2024		INTS GANADOS 04-05 DIC INV CRECIENTE	43		11,988,722
06/Dic/2024		INTS GANADOS 05-06 DIC INV CRECIENTE	43		11,988,765
09/Dic/2024		INTS GANADOS 06-09 DIC. INV CRECIENTE	130		11,988,895
10/Dic/2024		INTS GANADOS 09-10 DIC. INV CRECIENTE	43		11,988,938
10/Dic/2024		TRASPASO A CTA DE CHEQUES		11,988,938	0
		SALDO MES ANTERIOR			0

Bajo protesta de decir verdad, declaramos que los Estados Financieros y sus notas, son razonablemente correctos y son responsabilidad del emisor.

ELABORÓ

REVISÓ

SUPERVISÓ

AUTORIZÓ

J.P. FRANCISCO HERNÁNDEZ BONZÁLE
FE DE DEPARTAMENTO DE CONTABILIDAD

C.P. MIGUEL FEDERICO GUTIÉRREZ
SUBDIRECTOR DE
CONTABILIDAD Y CONTROL

FERNANDO CORTÉS FIGUEROA
DIRECTOR DE PLANEACIÓN Y
RECURSOS FINANCIEROS

LCDO. LUIS MARTÍN FLORES MEJÍA
SECRETARIO ADMINISTRATIVO



Tribunal Electoral de la Ciudad de México

Fondo de Retiro 2024

De Enero a Diciembre de 2024

Movimientos Aportaciones del Seguro de Separación Individualizado Metlife MÉXICO, S.A. No. SS0170

FECHA	BENEFICIARIO	CONCEPTO	DEPOSITOS	RETIROS	SALDO
01-ene-24	SALDO INICIAL				8,189,227.86
12-ene-24		APORTACIONES VOLUNTARIAS 1A. QNA. ENE	13,500.00		8,202,727.86
26-ene-24		APORTACIONES VOLUNTARIAS 2A. QNA. ENE	13,500.00		8,216,227.86
	SALDO MES ANTERIOR				8,216,227.86
13-feb-24		APORTACIONES VOLUNTARIAS 1A. QNA. FEB	13,500.00		8,229,727.86
28-feb-24		APORTACIONES VOLUNTARIAS 2A. QNA. FEB	13,500.00		8,243,227.86
	SALDO MES ANTERIOR				8,243,227.86
13-mar-24		APORTACIONES VOLUNTARIAS 1A. QNA. MAR	13,500.00		8,256,727.86
27-mar-24		APORTACIONES VOLUNTARIAS 2A. QNA. MAR	13,500.00		8,270,227.86
	SALDO MES ANTERIOR				8,270,227.86
12-abr-24		APORTACIONES VOLUNTARIAS 1A. QNA. ABR	13,500.00		8,283,727.86
26-abr-24		APORTACIONES VOLUNTARIAS 2A. QNA. ABR	13,500.00		8,297,227.86
	SALDO MES ANTERIOR				8,297,227.86
10-may-24	MERCADO RAMÍREZ MAR	LIQUIDACIÓN FONDO		593,198.98	7,704,028.88
13-may-24		APORTACIONES VOLUNTARIAS 1A. QNA. MAY	13,500.00		7,717,528.88
28-may-24		APORTACIONES VOLUNTARIAS 2A. QNA. MAY	13,500.00		7,731,028.88
	SALDO MES ANTERIOR				7,731,028.88
13-jun-24		APORTACIONES VOLUNTARIAS 1A. QNA. JUNI	14,000.00		7,745,028.88
28-jun-24		APORTACIONES VOLUNTARIAS 2A. QNA. JUNI	14,000.00		7,759,028.88
	SALDO MES ANTERIOR				7,759,028.88
12-jul-24		APORTACIONES VOLUNTARIAS 1A. QNA. JULI	14,000.00		7,773,028.88
26-jul-24		APORTACIONES VOLUNTARIAS 2A. QNA. JULI	14,000.00		7,787,028.88
	SALDO MES ANTERIOR				7,787,028.88
13-ago-24		APORTACIONES VOLUNTARIAS 1A. QNA. AGO	14,000.00		7,801,028.88
28-ago-24		APORTACIONES VOLUNTARIAS 2A. QNA. AGO	14,000.00		7,815,028.88
	SALDO MES ANTERIOR				7,815,028.88
13-sep-24		APORTACIONES VOLUNTARIAS 1A. QNA. SEP	14,000.00		7,829,028.88
27-sep-24		APORTACIONES VOLUNTARIAS 2A. QNA. SEP	14,000.00		7,843,028.88
	SALDO MES ANTERIOR				7,843,028.88
11-oct-24		APORT. VOL. 1A. QNA. OCTUBRE 2024	14,000.00		7,857,028.88
28-oct-24		APORTACIONES VOL. 2A QNA OCT 2024	14,000.00		7,871,028.88
	SALDO MES ANTERIOR				7,871,028.88
13-nov-24		APORTACIONES VOL. 1A QNA NOV/24	14,000.00		7,885,028.88
28-nov-24		APORT. VOL. 2A. QNA. NOV/2024	14,000.00		7,899,028.88
	SALDO MES ANTERIOR				7,899,028.88
10-dic-24		APORTACIONES VOL. 1A. QNA. DICIEMBRE 20	14,000.00		7,913,028.88
13-dic-24		APORTACIONES VOL. 2A. QNA. DICIEMBRE 20	14,000.00		7,927,028.88
	SALDO MES ANTERIOR				7,927,028.88

Bajo protesta de decir verdad, declaramos que los Estados Financieros y sus notas, son razonablemente correctos y son responsabilidad de

ELABORÓ

REVISÓ

SUPERVISÓ

AUTORIZÓ

C.P. FRANCISCO HERNÁNDEZ GONZÁLEZ
JEFE DE DEPARTAMENTO DE CONTABILIDAD

C.P. MIGUEL FEDERICO GUTIÉRREZ
SUBDIRECTOR DE
CONTABILIDAD Y CONTROL

C. FERNANDO CORTÉS FIGUEROA
DIRECTOR DE PLANEACIÓN Y
RECURSOS FINANCIEROS

LUIS MARTÍN FLORES ME
SECRETARIO ADMINISTRATIVO

TRIBUNAL ELECTORAL DE LA CIUDAD DE MÉXICO
ESTADO DE ACTIVIDADES
DEL 01 DE ENERO AL 31 DE DICIEMBRE DE 2024
(Cifras en pesos)

	2024	2023
INGRESOS Y OTROS BENEFICIOS		
Ingresos de la Gestión:		
	18,000.00	36,000.00
Impuestos	00.00	00.00
Cuotas y Aportaciones de Seguridad Social	00.00	00.00
Contribuciones de Mejoras	00.00	00.00
Derechos	00.00	00.00
Productos	00.00	00.00
Aprovechamientos	00.00	00.00
Ingresos por Venta de Bienes y Prestación de Servicios	18,000.00	36,000.00
Participaciones, Aportaciones, Convenios, Incentivos Derivados de la Colaboración Fiscal, Fondos Distintos de Aportaciones, Transferencias, Asignaciones, Subsidios y Sувenciones, y Pensiones y Jubilaciones		
	388,952,296.33	241,955,194.00
Participaciones, Aportaciones, Convenios, Incentivos Derivados de la Colaboración Fiscal, Fondos Distintos de Aportaciones	00.00	00.00
Transferencias, Asignaciones, Subsidios y Sувenciones, y Pensiones y Jubilaciones	388,952,296.33	241,955,194.00
Otros Ingresos y Beneficios		
	3,669,708.88	1,266,897.48
Ingresos Financieros	412,858.05	278,218.59
Incremento por Variación de Inventarios	00.00	00.00
Disminución del Exceso de Estimaciones por Pérdida, Deterioro u Obsolescencia	00.00	00.00
Disminución del Exceso de Provisiones	00.00	00.00
Otros Ingresos y Beneficios Varios	3,256,850.83	988,678.89
Total de Ingresos y Otros Beneficios	392,640,005.21	243,258,091.48
GASTOS Y OTRAS PÉRDIDAS		
Gastos de Funcionamiento		
	371,871,142.42	236,354,029.75
Servicios Personales	311,409,350.36	204,254,412.65
Materiales y Suministros	5,357,257.88	1,763,450.08
Servicios Generales	55,104,534.18	30,336,167.02
Transferencias, Asignaciones, Subsidios y Otras Ayudas		
	00.00	00.00
Transferencias internas y Asignaciones al Sector Público	00.00	00.00
Transferencias al Resto del Sector Público	00.00	00.00
Subsidios y Sувenciones	00.00	00.00
Ayudas Sociales	00.00	00.00
Pensiones y Jubilaciones	00.00	00.00
Transferencias a Fideicomisos, Mandatos y Contratos Análogos	00.00	00.00
Transferencias a la Seguridad Social	00.00	00.00
Donativos	00.00	00.00
Transferencias al Exterior	00.00	00.00
Participaciones y Aportaciones		
	00.00	00.00
Participaciones	00.00	00.00
Aportaciones	00.00	00.00
Convenios	00.00	00.00

TRIBUNAL ELECTORAL DE LA CIUDAD DE MÉXICO
ESTADO DE ACTIVIDADES
DEL 01 DE ENERO AL 31 DE DICIEMBRE DE 2024
 (Cifras en pesos)

	2024	2023
Intereses, Comisiones y Otros Gastos de la Deuda Pública	00.00	00.00
Intereses de la Deuda Pública	00.00	00.00
Comisiones de la Deuda Pública	00.00	00.00
Gastos de la Deuda Pública	00.00	00.00
Costo por Coberturas	00.00	00.00
Apoyos Financieros	00.00	00.00
Otros Gastos y Perdidas Extraordinarias	10,005,060.25	6,647,549.08
Estimaciones, Depreciaciones, Deterioros, Obsolescencia y Amortizaciones	10,005,060.25	6,647,549.08
Provisiones	00.00	00.00
Disminución de Inventarios	00.00	00.00
Otros Gastos	00.00	00.00
Inversión Pública	00.00	00.00
Inversión Pública No Capitalizable	00.00	00.00
Total de Gastos y Otras Pérdidas	381,876,202.67	243,001,578.83
Resultados del Ejercicio (Ahorro/Desahorro)	10,763,802.54	256,512.65

1) No incluye Utilidades e Intereses. Por regla de presentación se revelan como ingresos Financieros-

Bajo protesta de decir verdad, declaramos que los Estados Financieros y sus notas, son razonablemente correctos y son responsabilidad del emisor.

Elaboró


 C.P. Francisco Antonio Hernández González
 Jefe de Departamento de Contabilidad

Revisó


 C.P. Miguel Federico Gutiérrez
 Subdirector de Contabilidad y Control

Supervisó


 L.C. Fernando Cortés Figueroa
 Director de Planeación y Recursos Financieros

Autorizó


 Lcdo. Luis Martín Flores Mejía
 Secretario Administrativo



TRIBUNAL ELECTORAL DE LA CIUDAD DE MÉXICO
ESTADO DE VARIACIONES EN LA HACIENDA PÚBLICA/PATRIMONIO
DEL 01 DE ENERO AL 31 DE DICIEMBRE DE 2024

(Cifras en pesos)

Concepto	Hacienda Pública/Patrimonio Contribuido	Hacienda Pública/Patrimonio Generado de Ejercicios Anteriores	Hacienda Pública/Patrimonio Generado del Ejercicio	Exceso o Insuficiencia en la Actualización de la Hacienda Pública/Patrimonio	Total
Hacienda Pública/Patrimonio Contribuido Neto de 2023	0.00				0.00
Aportaciones	0.00				0.00
Donaciones de Capital	0.00				0.00
Actualización de la Hacienda Pública/Patrimonio 2023	0.00				0.00
Hacienda Pública/Patrimonio Generado Neto de 2023		86,522,796.79	256,512.65		86,779,309.44
Resultados del Ejercicio: Ahorro/Desahorro			256,512.65		256,512.65
Resultado de Ejercicios Anteriores		86,522,796.79			86,522,796.79
Revaluos		0.00			0.00
Reservas		0.00			0.00
Rectificaciones de Resultados de Ejercicios Anteriores		0.00			0.00
Exceso o Insuficiencia en la Actualización de la Hacienda Pública /Patrimonio Neto de 2023				0.00	0.00
Resultado por Posición Monetaria				0.00	0.00
Resultado por Tenencia de Activos no Monetarios				0.00	0.00
Hacienda Pública/Patrimonio Neto Final de 2023	0.00	86,522,796.79	256,512.65	0.00	86,779,309.44
Cambios en la Hacienda Pública/Patrimonio Contribuido Neto de 2024	0.00				0.00
Aportaciones	0.00				0.00
Donaciones de Capital	0.00				0.00
Actualización de la Hacienda Pública/Patrimonio	0.00				0.00




TRIBUNAL ELECTORAL DE LA CIUDAD DE MÉXICO
ESTADO DE VARIACIONES EN LA HACIENDA PÚBLICA/PATRIMONIO
DEL 01 DE ENERO AL 31 DE DICIEMBRE DE 2024
 (Cifras en pesos)

Concepto	Hacienda Pública/Patrimonio Contribuido	Hacienda Pública/Patrimonio Generado de Ejercicios Anteriores	Hacienda Pública/Patrimonio Generado del Ejercicio	Exceso o Insuficiencia en la Actualización de la Hacienda Pública/Patrimonio	Total
Variaciones de la Hacienda Pública/Patrimonio Generado Neto de 2024		256,512.65	10,507,289.89		10,763,802.54
Resultados del Ejercicio: Ahorro/Desahorro			10,763,802.54		10,763,802.54
Resultado de Ejercicios Anteriores		256,512.65	(256,512.65)		0.00
Revaluos			0.00		0.00
Reservas			0.00		0.00
Rectificaciones de Resultados de Ejercicios Anteriores			0.00		0.00
Cambios en el Exceso o Insuficiencia en la Actualización de la Hacienda Pública/Patrimonio Neto de 2024				0.00	0.00
Resultado por Posición Monetaria				0.00	0.00
Resultado por Tenencia de Activos no Monetarios				0.00	0.00
Hacienda Pública/Patrimonio Neto Final de 2024	0.00	86,779,309.44	10,763,802.54	0.00	97,543,111.98


Bajo protesta de decir verdad, declaramos que los Estados Financieros y sus notas, son razonablemente correctos y son responsabilidad del emisor.

Elaboró




C.P. Francisco Antonio Hernández González
Jefe de Departamento de Contabilidad

Supervisó



L.C. Fernando Cortés Figueroa
Director de Planeación y Recursos Financieros

Revisó



C.P. Miguel Federico Gutiérrez
Subdirector de Contabilidad y Control

Autorizó



Lcdo. Luis Martín Flores Mejía
Secretario Administrativo

TRIBUNAL ELECTORAL DE LA CIUDAD DE MÉXICO
ESTADO DE CAMBIOS EN LA SITUACIÓN FINANCIERA
DEL 01 DE ENERO AL 31 DE DICIEMBRE DE 2024
(Cifras en pesos)


CONCEPTO	ORIGEN	APLICACIÓN
ACTIVO	9,980,185.94	24,974,030.11
ACTIVO CIRCULANTE	0.00	4,230,041.63
Efectivo y Equivalentes	0.00	1,375,523.22
Derechos a Recibir Efectivo o Equivalentes	0.00	2,854,518.41
Derechos a Recibir Bienes o Servicios	0.00	0.00
Inventarios	0.00	0.00
Almacenes	0.00	0.00
Estimación por Pérdida o Deterioro de Activos Circulantes	0.00	0.00
Otros Activos Circulantes	0.00	0.00
ACTIVO NO CIRCULANTE	9,980,185.94	20,743,988.48
Inversiones Financieras a Largo Plazo	0.00	0.00
Derechos a Recibir Efectivo o Equivalentes a Largo Plazo	0.00	0.00
Bienes Inmuebles, Infraestructura y Construcciones en Proceso	0.00	0.00
Bienes Muebles	0.00	20,743,988.48
Activos Intangibles	0.00	0.00
Depreciación, Deterioro y Amortización Acumulada de Bienes	9,980,185.94	0.00
Activos Diferidos	0.00	0.00
Estimación por Pérdida o Deterioro de Activos No Circulantes	0.00	0.00
Otros Activos No Circulantes	0.00	0.00
PASIVO	4,274,371.19	44,329.56
PASIVO CIRCULANTE	4,274,371.19	44,329.56
Cuentas por Pagar a Corto Plazo	3,880,364.73	0.00
Documentos por Pagar a Corto Plazo	0.00	0.00
Porción a Corto Plazo de la Deuda Pública a Largo Plazo	0.00	0.00
Títulos y Valores a Corto Plazo	0.00	0.00
Pasivos Diferidos a Corto Plazo	0.00	0.00
Fondos y Bienes de Terceros en Garantía y/o Administración a Corto Plazo	0.00	0.00
Provisiones a Corto Plazo	394,006.46	0.00
Otros Pasivos a Corto Plazo	0.00	44,329.56
PASIVO NO CIRCULANTE		
Cuentas por Pagar a Largo Plazo	0.00	0.00
Documentos por Pagar a Largo Plazo	0.00	0.00
Deuda Pública a Largo Plazo	0.00	0.00
Pasivos Diferidos a Largo Plazo	0.00	0.00
Fondos y Bienes de Terceros en Garantía y/o Administración a Largo Plazo	0.00	0.00
Provisiones a Largo Plazo	0.00	0.00
HACIENDA PÚBLICA / PATRIMONIO	10,763,802.54	0.00
HACIENDA PÚBLICA / PATRIMONIO CONTRIBUIDO		
Aportaciones	0.00	0.00
Donaciones de Capital	0.00	0.00
Actualización de la Hacienda Pública/Patrimonio	0.00	0.00

TRIBUNAL ELECTORAL DE LA CIUDAD DE MÉXICO
ESTADO DE CAMBIOS EN LA SITUACIÓN FINANCIERA
DEL 01 DE ENERO AL 31 DE DICIEMBRE DE 2024
 (Cifras en pesos)

CONCEPTO	ORIGEN	APLICACIÓN
HACIENDA PÚBLICA / PATRIMONIO GENERADO	10,763,802.54	0.00
Resultados del Ejercicio (Ahorro / Desahorro)	10,507,289.89	0.00
Resultados de Ejercicios Anteriores	256,512.65	0.00
Revalúos	0.00	0.00
Reservas	0.00	0.00
Rectificaciones de Resultados de Ejercicios Anteriores	0.00	0.00
EXCESO O INSUFICIENCIA EN LA ACTUALIZACIÓN DE LA HACIENDA PÚBLICA/PATRIMONIO		
Resultado por Posición Monetaria	0.00	0.00
Resultado por Tenencia de Activos No Monetarios	0.00	0.00
	25,018,359.67	25,018,359.67


Bajo protesta de decir verdad, declaramos que los Estados Financieros y sus notas, son razonablemente correctos y son responsabilidad del emisor.

Elaboró




C.P. Francisco Antonio Hernández González
 Jefe de Departamento de Contabilidad

Supervisó



L.C. Fernando Cortés Figueroa
 Director de Planeación y Recursos Financieros

Revisó



C.P. Miguel Federico Gutiérrez
 Subdirector de Contabilidad y Control

Autorizó



Lcdo. Luis Martín Flores Mejía
 Secretario Administrativo

TRIBUNAL ELECTORAL DE LA CIUDAD DE MÉXICO
ESTADO DE FLUJOS DE EFECTIVO
DEL 01 DE ENERO AL 31 DE DICIEMBRE DE 2024
 (Cifras en pesos)

	2024	2023
FLUJO DE EFECTIVO DE LAS ACTIVIDADES DE OPERACIÓN		
Origen	392,640,005.21	243,258,091.48
Impuestos	00.00	00.00
Cuotas y Aportaciones de Seguridad Social	00.00	00.00
Contribución de mejoras	00.00	00.00
Derechos	00.00	00.00
Productos	00.00	00.00
Aprovechamientos	00.00	00.00
Ingresos por Ventas de Bienes y Prestación de Servicios	18,000.00	36,000.00
Participaciones, Aportaciones, Convenios, Incentivos Derivados de la Colaboración Fiscal y Fondos Distintos de Aportaciones	00.00	00.00
Transferencias, Asignaciones, Subsidios y Subvenciones, y Pensiones y Jubilaciones	388,952,296.33	241,955,194.00
Otros Orígenes de Operación	3,669,708.88	1,266,897.48
Aplicación	371,871,142.42	236,354,029.75
Servicios Personales	311,409,350.36	204,254,412.65
Materiales y Suministros	5,357,257.88	1,763,450.08
Servicios Generales	55,104,534.18	30,336,167.02
Transferencias internas y Asignaciones al Sector Público	00.00	00.00
Transferencias al Resto del Sector Público	00.00	00.00
Subsidios y Subvenciones	00.00	00.00
Ayudas Sociales	00.00	00.00
Pensionamientos y Jubilaciones	00.00	00.00
Transferencias a Fideicomisos, Mandatos y Contratos Análogos	00.00	00.00
Transferencias a la Seguridad Social	00.00	00.00
Donativos	00.00	00.00
Trasferencias al Exterior	00.00	00.00
Participaciones	00.00	00.00
Aportaciones	00.00	00.00
Convenios	00.00	00.00
Otras Aplicaciones de Operación	00.00	00.00
Flujos Netos de Efectivo por Actividades de Operación	20,768,862.79	6,904,061.73
FLUJO DE EFECTIVO DE LAS ACTIVIDADES DE INVERSIÓN		
Origen	00.00	00.00
Bienes Inmuebles, Infraestructura y Construcciones en Proceso	00.00	00.00
Bienes Muebles	00.00	00.00
Otros Orígenes de Inversión	00.00	00.00

	2024	2023
Aplicación	(20,743,988.48)	(5,859,950.03)
Bienes Inmuebles, Infraestructura y Construcciones en Proceso	20,743,988.48	5,859,950.03
Bienes Muebles	00.00	00.00
Otras Aplicaciones de Inversión	00.00	00.00
Flujos Netos de Efectivo por Actividades de Inversión	(20,743,988.48)	(5,859,950.03)
FLUJO DE EFECTIVO DE LAS ACTIVIDADES DE FINANCIAMIENTO		
Origen	3,880,364.73	5,021,476.99
Endeudamiento Neto		
Interno	3,880,364.73	5,021,476.99
Externo	00.00	00.00
Otros Orígenes de Financiamiento	00.00	00.00
Aplicación	2,529,715.82	5,847,482.53
Servicios de la Deuda		
Interno	2,854,518.41	8,997,626.56
Externo	00.00	00.00
Otros aplicaciones de financiamiento	(324,802.59)	(3,150,144.03)
Flujos Netos de Efectivo por Actividades de Financiamiento	1,350,648.91	(826,005.54)
Incremento/Disminución Neta en el Efectivo y Equivalentes al Efectivo	1,375,523.22	218,106.16
Efectivo y Equivalentes al Efectivo Inicial del Ejercicio 1	285,873.17	67,767.01
Efectivo y Equivalentes al Final del Ejercicio 1	1,661,396.39	285,873.17

1) El saldo de estas cuentas se tomará de la nota 1 de este mismo estado.

Bajo protesta de decir verdad, declaramos que los Estados Financieros y sus notas, son razonablemente correctos y son responsabilidad del emisor.

Elaboró

Revisó




C.P. Francisco Antonio Hernández González
Jefe de Departamento de Contabilidad



C.P. Miguel Federico Gutiérrez
Subdirector de Contabilidad y Control

Supervisó

Autorizó



L.C. Fernando Cortés Figueroa
Director de Planeación y Recursos Financieros



Ldo. Luis Martín Flores Mejía
Secretario Administrativo



TRIBUNAL ELECTORAL DE LA CIUDAD DE MÉXICO
ESTADO ANALÍTICO DEL ACTIVO
DEL 01 DE ENERO AL 31 DE DICIEMBRE DE 2024
(Pesos)

Cuentas	Saldo Inicial 1	Cargos del Periodo 2	Abonos del Periodo 3	Saldo Final 4=(1+2-3)	Variación del Periodo (4-1)
ACTIVO	115,254,346.44	1,633,165,331.57	1,618,171,487.40	130,248,190.61	14,993,844.17
Activo Circulante	28,553,284.80	1,612,371,594.47	1,608,141,552.84	32,783,326.43	4,230,041.63
Efectivo y Equivalente	285,873.17	836,060,906.38	834,685,383.16	1,661,396.39	1,375,523.22
Derechos a Recibir Efectivo o Equivalentes	28,267,411.63	774,632,184.83	771,777,666.42	31,121,930.04	2,854,518.41
Derechos a Recibir Bienes o Servicios	0.00	1,678,503.26	1,678,503.26	0.00	0.00
Inventarios	0.00	0.00	0.00	0.00	0.00
Almacenes	0.00	0.00	0.00	0.00	0.00
Estimación por Pérdida o Deterioro de Activo Circulantes	0.00	0.00	0.00	0.00	0.00
Otros Activos Circulantes	0.00	0.00	0.00	0.00	0.00
Activo No Circulante	86,701,061.64	20,793,737.10	10,029,934.56	97,464,864.18	10,763,802.54
Inversiones Financieras a Largo Plazo	0.00	0.00	0.00	0.00	0.00
Derechos a Recibir Efectivo o Equivalentes a Largo Plazo	0.00	0.00	0.00	0.00	0.00
Bienes Inmuebles, Infraestructura y Construcciones en Prc	146,501,616.67	0.00	0.00	146,501,616.67	0.00
Bienes Muebles	68,186,478.06	20,768,862.79	24,874.31	88,930,466.54	20,743,988.48
Activos Intangibles	0.00	0.00	0.00	0.00	0.00
Depreciación, Deterioro y Amortización Acumulada de Bier	(127,987,033.09)	24,874.31	10,005,060.25	(137,967,219.03)	(9,980,185.94)
Activos Diferidos	0.00	0.00	0.00	0.00	0.00
Estimación por Pérdida o Deterioro de Activos No Circulan	0.00	0.00	0.00	0.00	0.00
Otros Activos No Circulantes	0.00	0.00	0.00	0.00	0.00

Bajo protesta de decir verdad declaramos que los Estados Financieros y sus Notas son razonablemente correctos y responsabilidad del emisor


Elaboró


C.P. Francisco Antonio Hernández González
Jefe de Departamento de Contabilidad

Revisó


C.P. Miguel Federico Gutiérrez
Subdirector de Contabilidad y Control

Supervisó


L.C. Fernando Cortés Figueroa
Director de Planeación y Recursos Financieros

Autorizó


Lcdo. Luis Martín Flores Mejía
Secretario Administrativo



TRIBUNAL ELECTORAL DE LA CIUDAD DE MÉXICO
ESTADO ANALITICO DE LA DEUDA Y OTROS PASIVOS
DEL 01 DE ENERO AL 31 DE DICIEMBRE DE 2024
 (Cifras en pesos)

Denominación de las Deudas	Moneda de Contratación	Institución o País Acreedor	Saldo Inicial del Periodo	Saldo Final del Periodo
DEUDA PÚBLICA			0	0
Corto Plazo			0	0
Deuda Interna			0	0
Instituciones de Crédito			0	0
Títulos y Valores			0	0
Arrendamientos Financieros			0	0
Deuda Externa			0	0
Organismos Financieros Internacionales			0	0
Deuda Bilateral			0	0
Títulos y Valores			0	0
Arrendamientos Financieros			0	0
Subtotal de Deuda Pública a Corto Plazo			0	0
Largo Plazo			0	0
Deuda Interna			0	0
Instituciones de Crédito			0	0
Títulos y Valores			0	0
Arrendamientos Financieros			0	0
Deuda Externa			0	0
Organismos Financieros Internacionales			0	0
Deuda Bilateral			0	0
Títulos y Valores			0	0
Arrendamientos Financieros			0	0
Subtotal de Deuda Pública a Largo Plazo			0	0
Total de Otros Pasivos	M. N.	MÉXICO	28,475,037.00	32,705,078.63
Total Deuda Pública y Otros Pasivos			28,475,037.00	32,705,078.63

Bajo protesta de decir verdad, declaramos que los Estados Financieros y sus notas, son razonablemente correctos y son responsabilidad del emisor.


Elaboró


 C.P. Francisco Antonio Hernández González
 Jefe de Departamento de Contabilidad

Revisó


 C.P. Miguel Federico Gutiérrez
 Subdirector de Contabilidad y Control

Supervisó


 L.C. Fernando Cortés Figueroa
 Director de Planeación y Recursos Financieros

Autorizó


 Lcdo. Luis Martín Flores Mejía
 Secretario Administrativo

PASIVO CONTINGENTE

En cumplimiento a lo dispuesto por los artículos 46, fracción I, inciso d y 52 de la Ley General de Contabilidad Gubernamental, en específico al Informe Sobre Pasivos Contingentes, se informa que se tienen provisiones creadas por Acuerdo Plenario al cierre del año 2020, la "provisión para gastos de defunción de personas servidoras públicas " por un importe de \$214,878.63 y la "provisión para gastos de defunción de familiares de personas servidoras públicas" por un importe actual de \$2,275.52, derivadas las dos primeras de la pandemia de COVID19. Asimismo, la provisión de contingencias laborales por un importe de \$9,240,142.11. Las provisiones señaladas representan el saldo actual al cierre de este período.

Es importante señalar, que el Tribunal Electoral de la Ciudad de México, desde el 2021, ha señalado que existen un pasivo laboral correspondiente a \$31,872,296.33 millones de pesos derivado de laudos laborales, es importante mencionar que en la mayoría de los juicios ha concluido la cadena impugnativa, Por lo anterior el Gobierno Local autorizó se pagaran los Laudos Laborales, por que durante el mes de junio y julio se han recibido Ampliaciones Liquidadas Presupuestales por un monto equivalente quedando pasivos que serán liquidados con remanentes de dichas ampliaciones y la provision de contingencias laborales.

Lo anterior, de conformidad con lo establecido en el capítulo VII, numeral III, inciso g) del Manual de Contabilidad Gubernamental emitido por el CONAC, donde se establece en términos generales que:

"Los pasivos contingentes son obligaciones que tienen su origen en hechos específicos e independientes del pasado que en el futuro pueden ocurrir o no y, de acuerdo con lo que acontezca, desaparecen o se convierten en pasivos reales por ejemplo, juicios, garantías, avales, costos de planes de pensiones, jubilaciones, etc."

Bajo protesta de decir verdad, declaramos que los Estados Financieros y sus notas, son razonablemente correctos y son responsabilidad del emisor.

Elaboró



P. Francisco Antonio Hernández González
Jefe de Departamento de Contabilidad

Revisó



C.P. Miguel Federico Gutiérrez
Subdirector de Contabilidad y Control

Supervisó



L.C. Fernando Cortés Figueroa
Director de Planeación y Recursos Financieros

Autorizó



Lcdo. Luis Martín Flores Mejía
Secretario Administrativo



TRIBUNAL ELECTORAL DE LA CIUDAD DE MÉXICO
ENDEUDAMIENTO NETO
DEL 1° DE ENERO AL 31 DE DICIEMBRE DE 2024
(Cifras en pesos)

Identificación de Crédito o Instrumento	Contratación / Colocación	Amortización	Endeudamiento Neto
	A	B	C = A - B
Créditos Bancarios			
Total Créditos Bancarios	0.00	0.00	0.00
Otros instrumentos de Deuda			
Total Otros instrumentos de Deuda	0.00	0.00	0.00
Total	0.00	0.00	0.00

Bajo protesta de decir verdad, declaramos que los Estados Financieros y sus notas, son razonablemente correctos y son responsabilidad del emisor.

Elaboró


 C.P. Francisco Antonio Hernández González
 Jefe de Departamento de Contabilidad

Revisó


 C.P. Miguel Federico Gutiérrez
 Subdirector de Contabilidad y Control

Supervisó


 L.C. Fernando Cortés Figueroa
 Director de Planeación y Recursos Financieros

Autorizó


 Ldo. Luis Martín Flores Mejía
 Secretario Administrativo



TRIBUNAL ELECTORAL DE LA CIUDAD DE MÉXICO
INTERESES DE LA DEUDA
DEL 1° DE ENERO AL 31 DE DICIEMBRE DE 2024
(Cifras en pesos)

Identificación de Crédito o Instrumento	Devengado	Pagado
Créditos Bancarios		
Total de Intereses de Créditos Bancarios	0.00	0.00
Otros instrumentos de Deuda		
Total de Intereses de Otros instrumentos de Deuda	0.00	0.00
Total	0.00	0.00

Bajo protesta de decir verdad, declaramos que los Estados Financieros y sus notas, son razonablemente correctos y son responsabilidad del emisor.

Elaboró


C.P. Francisco Antonio Hernández González
Jefe de Departamento de Contabilidad

Revisó


C.P. Miguel Federico Gutiérrez
Subdirector de Contabilidad y Control

Supervisó


L.C. Fernando Cortés Figueroa
Director de Planeación y Recursos Financieros

Autorizó


Ldo. Luis Martín Flores Mejía
Secretario Administrativo



TRIBUNAL ELECTORAL DE LA CIUDAD DE MÉXICO
ANÁLISIS DE SALDO INICIAL Y FINAL COMPARATIVO
DEL 01 DE ENERO AL 31 DE DICIEMBRE DE 2024
(Cifras en pesos)

CONCEPTO	2024	2023
Efectivo en Bancos-Tesorería	1,661,396.39	285,873.17
Efectivo en Bancos Dependencias	0.00	0.00
Inversiones Temporales (hasta 3 meses)	31,109,969.04	28,192,089.79
Fondos con afectación específica	0.00	0.00
Otros efectivos y equivalentes	0.00	0.00
Depositos de fondos de terceros y otros	0.00	0.00
Total de efectivo y equivalentes	32,771,365.43	28,477,962.96

CONCILIACION DE FLUJOS DE EFECTIVO NETOS

CONCEPTO	2024	2023
Ahorro/Desahorro antes de rubros extraordinarios	10,763,802.54	256,512.65
Movimientos de partidas (o rubros) que no afectan al e		0.00
Depreciación	881,848.25	544,304.69
Amortización	0.00	0.00
Incrementos en las provisiones	-12,577,897.66	(9,050,689.49)
Incremento en las inversiones producido por revaluaci	0.00	0.00
Ganancia/pérdida en venta de propiedad, planta y equ	0.00	0.00
Incremento en las cuentas por cobrar	259,614.00	246,000.00
Partidas extraordinarias	0.00	0.00

Bajo protesta de decir verdad, declaramos que los Estados Financieros y sus notas, son razonablemente correctos y son responsabilidad del emisor.

Elaboró


 C.P. Francisco Antonio Hernández González
 Jefe de Departamento de Contabilidad

Revisó


 C.P. Miguel Federico Gutiérrez
 Subdirector de Contabilidad y Control

Supervisó


 L.C. Fernando Cortés Figueroa
 Director de Planeación y Recursos Financieros

Autorizó


 Lcdo. Luis Martín Flores Mejía
 Secretario Administrativo



TRIBUNAL ELECTORAL DE LA CIUDAD DE MEXICO
Conciliación entre los Ingresos Presupuestarios y Contables
Correspondiente del 1o. De Enero al 31 de Diciembre de 2024
(Cifras en pesos)

1. Ingresos Presupuestarios		388,952,296.33
2. Más ingresos contables no presupuestarios		3,687,708.88
Ingresos Financieros	412,858.05	
Incremento por variación de inventarios	0.00	
Disminución del exceso de estimaciones por pérdida o deterioro u obsolescencia	0.00	
Disminución del exceso de provisiones	0.00	
Otros ingresos y beneficios varios	3,256,850.83	
Otros ingresos contables no presupuestarios	18,000.00	
3. Menos ingresos presupuestarios no contables		0
Aprovechamientos Patrimoniales	0.00	
Ingresos derivados de financiamientos	0.00	
Otros Ingresos presupuestarios no contables	0.00	
4. Ingresos Contables (4 = 1 + 2 - 3)		392,640,005.21

TRIBUNAL ELECTORAL DE LA CIUDAD DE MEXICO
Conciliación entre los Egresos Presupuestarios y los Gastos Contables
Correspondiente del 1o. De Enero al 31 de Diciembre de 2024
(Cifras en pesos)

1. Total de egresos (presupuestarios)		392,640,005.21
2. Menos egresos presupuestarios no contables		20,768,862.79
Materias Primas y Materiales de Producción y Comercialización	0.00	
Materiales y Suministros	0.00	
Mobiliario y equipo de administración	6,953,270.11	
Mobiliario y equipo educacional y recreativo	92,008.88	
Equipo e instrumental médico y de laboratorio	0.00	
Vehículos y equipo de transporte	3,079,500.00	
Equipo de defensa y seguridad	0.00	
Maquinaria, otros equipos y herramientas	10,644,083.80	
Activos biológicos	0.00	
Bienes inmuebles	0.00	
Activos intangibles	0.00	
Obra pública en bienes de dominio público	0.00	
Obra pública en bienes propios	0.00	
Acciones y participaciones de capital	0.00	
Compra de títulos y valores	0.00	
Concesión de préstamos	0.00	
Inversiones en fideicomisos, mandatos y otros análogos	0.00	
Provisiones para contingencias y otras erogaciones especiales	0.00	
Amortización de la deuda pública	0.00	
Adeudos de ejercicios fiscales anteriores (ADEFAS)	0.00	
Otros Egresos Presupuestales No Contables	0.00	
3. Más Gastos Contables No Presupuestarios		10,005,060.25
Estimaciones, depreciaciones, deterioros, obsolescencia y amortizaciones	10,005,060.25	
Provisiones	0.00	
Disminución de inventarios	0.00	
Inversión Pública no Capitalizable	0.00	
Materiales y Suministros	0.00	
Otros Gastos	0.00	
Otros Gastos Contables No Presupuestales	0.00	
4. Total de Gastos Contables (4 = 1 - 2 + 3)		381,876,202.67

Elaboró

C.P. Francisco Antonio Hernández González
 Jefe de Departamento de Contabilidad

Supervisó

L.C. Fernando Cortés Figueroa
 Director de Planeación y Recursos Financieros

Revisó

G.P. Miguel Federico Gutiérrez
 Subdirector de Contabilidad y Control

Autorizó

Lcdo. Luis Martín Flores Mejía
 Secretario Administrativo

TRIBUNAL ELECTORAL DE LA CIUDAD DE MEXICO

**ESTADO ANALITICO DE INGRESOS
DE ENERO A DICIEMBRE DE 2024**


(Cifras en pesos)

RUBRO DE INGRESO	ESTIMADO (1)	AMPLIACIONES Y REDUCCIONES (2)	MODIFICADO (3=1+2)	DEVENGADO (4)	RECAUDADO (5)	DIFERENCIA (6=5-1)
IMPUESTOS	0.00	0.00	0.00	0.00	0.00	0.00
CUOTAS Y APORTACIONES DE SEGURIDAD SOCIAL	0.00	0.00	0.00	0.00	0.00	0.00
CONTRIBUCIONES DE MEJORAS	0.00	0.00	0.00	0.00	0.00	0.00
DERECHOS	0.00	0.00	0.00	0.00	0.00	0.00
PRODUCTOS	0.00	0.00	0.00	0.00	0.00	0.00
APROVECHAMIENTOS	0.00	0.00	0.00	0.00	0.00	0.00
INGRESOS POR VENTA DE BIENES, PRESTACIÓN DE SERVICIOS Y OTROS INGRESOS	0.00	0.00	0.00	3,274,850.83	3,274,850.83	3,274,850.83
PARTICIPACIONES, APORTACIONES, CONVENIOS, INCENTIVOS DERIVADOS DE LA COLABORACIÓN FISCAL Y FONDOS DISTINTOS DE APORTACIONES	0.00	0.00	0.00	0.00	0.00	0.00
TRANSFERENCIAS, ASIGNACIONES, SUBSIDIOS Y SUBVENCIONES, Y PENSIONES Y JUBILACIONES	357,080,000.00	31,872,296.33	388,952,296.33	388,952,296.33	388,952,296.33	31,872,296.33
INGRESOS DERIVADOS DE FINANCIAMIENTOS	0.00	0.00	0.00	412,858.05	412,858.05	412,858.05
TOTAL	357,080,000.00	31,872,296.33	388,952,296.33	392,640,005.21	392,640,005.21	
INGRESOS EXCEDENTES						(35,560,005.21)

ESTADO DE ANALÍTICO DE INGRESOS POR FUENTE DE FINANCIAMIENTO	ESTIMADO (1)	AMPLIACIONES Y REDUCCIONES (2)	MODIFICADO (3=1+2)	DEVENGADO (4)	RECAUDADO (5)	DIFERENCIA (6=5-1)
INGRESOS DEL PODER EJECUTIVO FEDERAL O ESTATAL Y DE	0.00	0.00	0.00	0.00	0.00	0.00
IMPUESTOS	0.00	0.00	0.00	0.00	0.00	0.00
CUOTAS Y APORTACIONES DE SEGURIDAD SOCIAL	0.00	0.00	0.00	0.00	0.00	0.00
CONTRIBUCIONES DE MEJORAS	0.00	0.00	0.00	0.00	0.00	0.00
DERECHOS	0.00	0.00	0.00	0.00	0.00	0.00
PRODUCTOS	0.00	0.00	0.00	0.00	0.00	0.00
APROVECHAMIENTOS	0.00	0.00	0.00	0.00	0.00	0.00
PARTICIPACIONES, APORTACIONES, CONVENIOS, INCENTIVOS DERIVADOS DE LA COLABORACIÓN FISCAL Y FONDOS DISTINTOS DE APORTACIONES	0.00	0.00	0.00	0.00	0.00	0.00
TRANSFERENCIAS, ASIGNACIONES, SUBSIDIOS Y SUBVENCIONES, Y PENSIONES Y JUBILACIONES	0.00	0.00	0.00	0.00	0.00	0.00
INGRESOS DE LOS ENTES PUBLICOS DE LOS PODERES LEGISLATIVO Y JUDICIAL, DE LOS ORGANOS AUTÓNOMOS Y DEL SECTOR PARAESTATAL O PARAMUNICIPAL, ASÍ COMO DE LAS EMPRESAS PRODUCTIVAS DEL ESTADO	0.00	0.00	0.00	0.00	0.00	0.00
CUOTAS Y APORTACIONES DE SEGURIDAD SOCIAL	0.00	0.00	0.00	0.00	0.00	0.00
PRODUCTOS	0.00	0.00	0.00	0.00	0.00	0.00
INGRESOS POR VENTAS DE BIENES, PRESTACIÓN DE SERVICIOS Y OTROS INGRESOS	0.00	0.00	0.00	3,274,850.83	3,274,850.83	3,274,850.83
TRANSFERENCIAS, ASIGNACIONES, SUBSIDIOS Y SUBVENCIONES, Y PENSIONES Y JUBILACIONES	357,080,000.00	31,872,296.33	388,952,296.33	388,952,296.33	388,952,296.33	31,872,296.33
INGRESOS DERIVADOS DE FINANCIAMIENTOS	0.00	0.00	0.00	0.00	0.00	0.00
INGRESOS DERIVADOS DE FINANCIAMIENTOS	0.00	0.00	0.00	412,858.05	412,858.05	412,858.05
TOTALES	357,080,000.00	31,872,296.33	388,952,296.33	392,640,005.21	392,640,005.21	
INGRESOS EXCEDENTES						(35,560,005.21)


Bajo protesta de decir verdad declaramos que los Estados Financieros y sus notas, son razonablemente correctos y son responsabilidad del emisor.

Elaboró



C.P. Francisco Antonio Hernández González
Jefe de Departamento de Contabilidad

Supervisó



E.C. Fernando Cortés Figueroa
Director de Planeación y Recursos Financieros

Revisó



C.P. Miguel Federico Gutiérrez
Subdirector de Contabilidad y Control

Autorizó



Ldo. Luis Martín Flores Mejía
Secretario Administrativo



Tribunal Electoral de la Ciudad de México
Estado Analítico del Ejercicio del Presupuesto de Egresos
Clasificación por Objeto del Gasto (Capítulo y Concepto)
DE ENERO A DICIEMBRE DE 2024

CONCEPTO	PRESUPUESTO AUTORIZADO			DEVENGADO (4)	PAGADO (5)	SUB-EJERCICIO (6=3-4)
	APROBADO (1)	AMPLIACIONES/ REDUCCIONES (2)	MODIFICADO (3=1+2)			
1000 SERVICIOS PERSONALES	293,348,123.37	18,061,226.99	311,409,350.36	311,409,350.36	290,590,986.63	0.00
Remuneraciones al Personal de Carácter Permanente	56,722,279.44	-11,029,369.56	45,692,909.88	45,692,909.88	45,692,909.88	0.00
Remuneraciones al Personal de Carácter Transitorio	32,540,329.60	-23,445,153.21	9,095,176.39	9,095,176.39	8,590,770.46	0.00
Remuneraciones Adicionales y Especiales	45,440,877.15	-7,540,169.94	37,900,707.21	37,900,707.21	35,771,638.23	0.00
Seguridad Social	14,932,630.90	-4,363,394.79	10,569,236.11	10,569,236.11	9,584,584.20	0.00
Otras Prestaciones Sociales y Económicas	143,712,006.28	64,439,314.49	208,151,320.77	208,151,320.77	190,951,083.86	0.00
Pago de Estímulos a Servidores Públicos	0.00	0.00	0.00	0.00	0.00	0.00
2000 MATERIALES Y SUMINISTROS	3,099,337.28	2,257,920.60	5,357,257.88	5,357,257.88	5,341,289.28	0.00
Materiales de Administración, Emisión de Documentos y Artículos Oficiales	2,153,290.15	-87,943.69	2,065,346.46	2,065,346.46	2,058,897.86	0.00
Alimentos y Utensilios	150,240.00	-49,944.81	100,295.19	100,295.19	90,775.19	0.00
Materias Primas y Materiales de Producción y Comercialización	0.00	0.00	0.00	0.00	0.00	0.00
Materiales y Artículos de Construcción y de Reparación	72,000.00	2,317,610.01	2,389,610.01	2,389,610.01	2,389,610.01	0.00
Productos Químicos, Farmacéuticos y de Laboratorio	75,074.62	-21,207.33	53,867.29	53,867.29	53,867.29	0.00
Combustibles, Lubricantes y Aditivos	396,732.51	0.00	396,732.51	396,732.51	396,732.51	0.00
Vestuario, Blancos, Prendas de Protección y Artículos Deportivos	0.00	165,943.62	165,943.62	165,943.62	165,943.62	0.00
Materiales y Suministros para Seguridad	0.00	0.00	0.00	0.00	0.00	0.00
Herramientas, Refacciones y Accesorios Menores	252,000.00	-66,537.20	185,462.80	185,462.80	185,462.80	0.00
3000 SERVICIOS GENERALES	54,269,694.49	834,839.69	55,104,534.18	55,104,534.18	52,691,084.14	0.00
Servicios Básicos	2,729,804.69	-591,819.85	2,137,984.84	2,137,984.84	1,898,745.42	0.00
Servicios de Arrendamiento	7,773,918.14	-1,393,429.06	6,380,489.08	6,380,489.08	6,380,201.58	0.00
Servicios Profesionales, Científicos, Técnicos y otros Servicios	18,231,911.56	-11,328,182.16	6,903,729.40	6,903,729.40	6,611,706.92	0.00
Servicios Financieros, Bancarios y Comerciales	325,688.51	85,761.93	411,450.44	411,450.44	362,496.74	0.00
Servicios de Instalación, Reparación, Mantenimiento y Conservación	17,141,275.84	13,476,094.81	30,617,370.65	30,617,370.65	30,294,388.51	0.00
Servicios de Comunicación Social y Publicidad	872,336.00	-181,440.00	690,896.00	690,896.00	661,896.00	0.00
Servicios de Traslado y Viáticos	0.00	55,404.49	55,404.49	55,404.49	55,404.49	0.00
Servicios Oficiales	0.00	568,276.24	568,276.24	568,276.24	568,276.24	0.00
Otros Servicios Generales	7,194,759.75	144,173.29	7,338,933.04	7,338,933.04	5,857,968.24	0.00
Impuesto sobre nómina	0.00	0.00	0.00	0.00	0.00	0.00
4000 TRANSFERENCIAS, ASIGNACIONES, SUBSIDIOS Y OTRAS AYUDAS	0.00	0.00	0.00	0.00	0.00	0.00
Transferencias Internas y Asignaciones al Sector Público	0.00	0.00	0.00	0.00	0.00	0.00
Transferencias al Resto del Sector Público	0.00	0.00	0.00	0.00	0.00	0.00
Subsidios y Subvenciones	0.00	0.00	0.00	0.00	0.00	0.00
Ayudas Sociales	0.00	0.00	0.00	0.00	0.00	0.00
Pensiones y Jubilaciones	0.00	0.00	0.00	0.00	0.00	0.00
Transferencias a Fideicomisos, Mandatos y Otros Análogos	0.00	0.00	0.00	0.00	0.00	0.00
Transferencias a la Seguridad Social	0.00	0.00	0.00	0.00	0.00	0.00
Donativos	0.00	0.00	0.00	0.00	0.00	0.00
Transferencias al Exterior	0.00	0.00	0.00	0.00	0.00	0.00



Tribunal Electoral de la Ciudad de México
Estado Analítico del Ejercicio del Presupuesto de Egresos
Clasificación por Objeto del Gasto (Capítulo y Concepto)
DE ENERO A DICIEMBRE DE 2024

CONCEPTO	PRESUPUESTO AUTORIZADO			DEVENGADO (4)	PAGADO (5)	SUB-EJERCICIO (6=3-4)
	APROBADO (1)	AMPLIACIONES/ REDUCCIONES (2)	MODIFICADO (3=1+2)			
5000 BIENES MUEBLES , INMUEBLES E INTANGIBLES	6,362,844.86	14,406,017.93	20,768,862.79	20,768,862.79	20,768,862.79	0.00
Mobiliario y Equipo de Administración	5,492,844.86	7,711,375.25	13,204,220.11	17,689,362.79	9,724,220.11	-4,485,142.68
Mobiliario y Equipo Educativo y Recreativo	0.00	173,127.68	173,127.68	0.00	173,127.68	173,127.68
Equipo e Instrumental Médico y de Laboratorio	0.00	0.00	0.00	0.00	0.00	0.00
Vehículos y Equipo de Transporte	870,000.00	2,209,500.00	3,079,500.00	3,079,500.00	3,079,500.00	0.00
Equipo de Defensa y Seguridad	0.00	0.00	0.00	0.00	0.00	0.00
Maquinaria, Otros Equipos y Herramientas	0.00	4,312,015.00	4,312,015.00	0.00	7,792,015.00	4,312,015.00
Activos Biológicos	0.00	0.00	0.00	0.00	0.00	0.00
Bienes Inmuebles	0.00	0.00	0.00	0.00	0.00	0.00
Terrenos	0.00	0.00	0.00	0.00	0.00	0.00
Edificios	0.00	0.00	0.00	0.00	0.00	0.00
Activos Intangibles	0.00	0.00	0.00	0.00	0.00	0.00
6000 INVERSIÓN PÚBLICA	0.00	0.00	0.00	0.00	0.00	0.00
Obra pública en Bienes de Dominio Público	0.00	0.00	0.00	0.00	0.00	0.00
Obra Pública en Bienes Propios	0.00	0.00	0.00	0.00	0.00	0.00
Proyectos Productivos y Acciones de Fomento	0.00	0.00	0.00	0.00	0.00	0.00
7000 INVERSIONES FINANCIERAS Y OTRAS PROVISIONES	0.00	0.00	0.00	0.00	0.00	0.00
Inversiones para el Fomento de Actividades Productivas	0.00	0.00	0.00	0.00	0.00	0.00
Acciones y Participaciones de Capital	0.00	0.00	0.00	0.00	0.00	0.00
Compra de Títulos y Valores	0.00	0.00	0.00	0.00	0.00	0.00
Concesión de Préstamos	0.00	0.00	0.00	0.00	0.00	0.00
Inversiones en Fideicomisos, Mandatos y Otros Análogos	0.00	0.00	0.00	0.00	0.00	0.00
Otras inversiones Financieras	0.00	0.00	0.00	0.00	0.00	0.00
Provisiones para Contingencias y otras Erogaciones Especiales	0.00	0.00	0.00	0.00	0.00	0.00
8000 PARTICIPACIONES Y APORTACIONES	0.00	0.00	0.00	0.00	0.00	0.00
Participaciones	0.00	0.00	0.00	0.00	0.00	0.00
Aportaciones	0.00	0.00	0.00	0.00	0.00	0.00
Convenios	0.00	0.00	0.00	0.00	0.00	0.00
9000 DEUDA PÚBLICA	0.00	0.00	0.00	0.00	0.00	0.00
Amortización de la Deuda Pública	0.00	0.00	0.00	0.00	0.00	0.00
Intereses de la Deuda Pública	0.00	0.00	0.00	0.00	0.00	0.00
Comisiones de la Deuda Pública	0.00	0.00	0.00	0.00	0.00	0.00
Gastos de la Deuda Pública	0.00	0.00	0.00	0.00	0.00	0.00
Costo por Coberturas	0.00	0.00	0.00	0.00	0.00	0.00
Apoyos Financieros	0.00	0.00	0.00	0.00	0.00	0.00
Adeudos de Ejercicios Fiscales Anteriores (ADEFAS)	0.00	0.00	0.00	0.00	0.00	0.00
TOTAL	357,080,000.00	35,560,005.21	392,640,005.21	392,640,005.21	369,392,222.84	0.00

Bajo protesta de decir verdad, declaramos que los Estados Financieros y sus notas, son razonablemente correctos y son responsabilidad del emisor.

Elaboró

 C.P. Francisco Antonio Hernández

Revisó

 C.P. Miguel Federico Gutiérrez
 Subdirector de Contabilidad

Supervisó

 L.C. Fernando Cortés Figueroa
 Director de Planeación y Recursos Financieros

Autorizó

 Luis Martín Flores Mejía
 Secretario Administrativo

UNIDAD RESPONSABLE DE GASTO	APROBADO (1)	AMPLIACIONES/REDUCCIONES (2)	MODIFICADO (3=1-2)	DEVENGADO (4)	PAGADO (5)	SUBEJERCICIO (6=3-4)
Total Órgano Autónomo	357,080,000.00	35,560,005.21	392,640,005.21	392,640,005.21	369,392,222.84	0.00
01 Pleno	145,088,645.70	-24,421,005.40	120,667,640.30	120,667,640.30	111,836,419.82	0.00
02 Presidencia	6,814,985.45	-436,788.78	6,378,196.67	6,378,196.67	5,851,286.41	0.00
03 Secretaría General	15,375,339.40	616,230.75	15,991,570.15	15,991,570.15	14,987,437.35	0.00
04 Secretaría Administrativa	61,692,376.12	65,768,954.70	127,461,330.82	127,461,330.82	121,654,748.02	0.00
05 Contraloría Interna	12,019,260.84	846,755.28	12,866,016.12	12,866,016.12	11,990,438.33	0.00
06 Dirección General Jurídica	9,493,076.09	5,426,386.46	14,919,462.55	14,919,462.55	13,876,230.70	0.00
07 Coordinación de Comunicación Social y Relaciones Públicas	5,823,598.85	360,642.37	6,184,241.22	6,184,241.22	5,745,338.43	0.00
08 Coordinación de Transparencia y Datos Personales	4,508,384.17	467,484.62	4,975,868.79	4,975,868.79	4,613,794.19	0.00
09 Instituto de Formación y Capacitación	5,396,994.68	-1,162,099.29	4,234,895.39	4,234,895.39	4,088,919.22	0.00
10 Comisión de Controversias Laborales y Administrativas	4,689,614.27	-47,832.74	4,641,781.53	4,641,781.53	4,295,013.08	0.00
11 Unidad de Servicios Informáticos	28,105,741.23	-7,509,112.38	20,596,628.85	20,596,628.85	19,977,844.79	0.00
12 Unidad de Estadística y Jurisprudencia	5,952,355.19	1,236,767.89	7,189,123.08	7,189,123.08	6,670,790.48	0.00
13 Coordinación de Difusión y Publicación	4,536,369.51	1,089,805.47	5,626,174.98	5,626,174.98	5,283,163.89	0.00
14 Coordinación de Archivo	4,508,384.29	96,701.31	4,605,085.60	4,605,085.60	4,354,389.67	0.00
15 Coordinación de Derechos Humanos y Género	3,600,836.71	431,223.83	4,032,060.54	4,032,060.54	3,723,451.09	0.00
16 Defensoría Pública de Participación Ciudadana de Procesos Democráticos	12,537,526.42	1,385,896.87	13,923,423.29	13,923,423.29	13,304,202.74	0.00
17 Coordinación de Vinculación y Relaciones Internacionales	3,365,176.72	-596,330.97	2,768,845.75	2,768,845.75	2,609,373.23	0.00
18 Director de la Unidad Especializada de Procedimientos Sancionadores	23,571,334.36	-7,993,674.78	15,577,659.58	15,577,659.58	14,529,381.40	0.00

Bajo protesta de decir verdad, declaramos que los Estados Financieros y sus notas, son razonablemente correctos y son responsabilidad del emisor.

ELABORO

REVISO

SUPERVISÓ

AUTORIZÓ

C.P. FRANCISCO HERNÁNDEZ GONZÁLEZ
JEFE DE DEPARTAMENTO DE CONTABILIDAD

C.P. MIGUEL FEDERICO GUTIÉRREZ
SUDIRECTOR DE CONTABILIDAD
Y CONTROL

L.C. FERNANDO CORTES FIGUEROA
DIRECTOR DE PLANEACIÓN Y
RECURSOS FINANCIEROS





LUIS MARTÍN FLORES MEJÍA
SECRETARIO ADMINISTRATIVO



Tribunal Electoral de la Ciudad de México
Estado Analítico del Ejercicio del Presupuesto de Egresos
Clasificación por Objeto Funcional (Por Tipo de Gasto)
DE ENERO A DICIEMBRE DE 2024

FI	F	SF	DENOMINACIÓN	PRESUPUESTO (Pesos con dos decimales)					
				ORIGINAL (1)	AMPLACIONES/ REDUCCIONES (2)	MODIFICADO (3=1+2)	DEVENGADO (4)	PAGADO (5)	SUBEJERCICIO (6=3-4)
01			Gobierno	357,080,000.00	35,560,005.21	392,640,005.21	392,640,005.21	369,392,222.84	0.00
	02		Justicia	357,080,000.00	35,560,005.21	392,640,005.21	392,640,005.21	369,392,222.84	0.00
		01	Impartición de Justicia	357,080,000.00	35,560,005.21	392,640,005.21	392,640,005.21	369,392,222.84	0.00
TOTAL URG				357,080,000.00	35,560,005.21	392,640,005.21	392,640,005.21	369,392,222.84	0.00

Bajo protesta de decir verdad, declaramos que los Estados Financieros y sus notas, son razonablemente correctos y son responsabilidad del emisor.

<p>Elaboró</p>  <p>C.P. Francisco Hernández González Jefe de Departamento de Contabilidad</p>	<p>Revisó</p>  <p>C.P. Miguel Federico Gutiérrez Subdirector de Contabilidad Contabilidad y Control</p>	<p>Supervisó</p>  <p>L.C. Fernando Sotés Figueroa Director de Planeación y Recursos Financieros</p>	<p>Autorizó</p>  <p>Luis Martín Flores Mejía Secretario Administrativo</p>
--	---	--	---

Tribunal Electoral de la Ciudad de México
Estado Analítico del Ejercicio del Presupuesto de Egresos
Clasificación Económica por Objeto (Por Tipo de Gasto)
DE ENERO A DICIEMBRE DE 2024

DENOMINACIÓN	EGRESOS					SUB-EJERCICIO (6=3-4)
	ORIGINAL (1)	AMPLIACIONES/ REDUCCIONES (2)	MODIFICADO (3=1+2)	DEVENGADO (4)	PAGADO (5)	
GASTO CORRIENTE	350,717,155.14	21,153,987.28	371,871,142.42	371,871,142.42	348,623,360.05	0.00
GASTO DE CAPITAL	6,362,844.86	14,406,017.93	20,768,862.79	20,768,862.79	20,768,862.79	(0.00)
AMORTIZACIÓN DE LA DEUDA Y DISMINUCIÓN DE PASIVOS	0.00	0.00	0.00	0.00	0.00	0.00
PENSIONES Y JUBILACIONES	0.00	0.00	0.00	0.00	0.00	0.00
PARTICIPACIONES	0.00	0.00	0.00	0.00	0.00	0.00
Total del Gasto	357,080,000.00	35,560,005.21	392,640,005.21	392,640,005.21	369,392,222.84	0.00

Bajo protesta de decir verdad, declaramos que los Estados Financieros y sus notas, son razonablemente correctos y son responsabilidad del emisor.


<p>Elaboró</p> <p>C.P. Francisco Antonio Hernández González</p>	<p>Revisó</p> <p>C.P. Miguel Federico Gutiérrez Subdirector de Contabilidad y Control</p>	<p>Supervisó</p> <p>L.C. Fernando Cortés Figueroa Director de Planeación y Recursos Financieros</p>	<p>Autorizó</p> <p>Luis Martín Flores Mejía Secretario Administrativo</p>
---	---	---	---

TRIBUNAL ELECTORAL DE LA CIUDAD DE MÉXICO
ESTADO ANALÍTICO DEL EJERCICIO DEL PRESUPUESTO DE EGRESOS
CLASIFICACIÓN PROGRAMÁTICA
DEL 1 DE ENERO AL 31 DE DICIEMBRE DE 2024
(Cifras en pesos)

DENOMINACIÓN	EGRESOS					SUBEJERCICIO (6=3-4)
	ORIGINAL (1)	AMPLACIONES/ REDUCCIONES (2)	MODIFICADO (3=1+2)	DEVENGADO (4)	PAGADO (5)	
PROGRAMAS						
Subsidios: Sector Social y Privado o Entidades Federativas y Municipios	0.00	0.00	0.00	0.00	0.00	0.00
Sujetos a Reglas de Operación	0.00	0.00	0.00	0.00	0.00	0.00
Otros Subsidios	0.00	0.00	0.00	0.00	0.00	0.00
Desempeño de las Funciones	0.00	0.00	0.00	0.00	0.00	0.00
Prestación de Servicios Públicos	0.00	0.00	0.00	0.00	0.00	0.00
Provisión de Bienes Públicos	0.00	0.00	0.00	0.00	0.00	0.00
Planeación, Seguimiento y Evaluación de Políticas Públicas	0.00	0.00	0.00	0.00	0.00	0.00
Promoción y Fomento	0.00	0.00	0.00	0.00	0.00	0.00
Regulación y Supervisión	0.00	0.00	0.00	0.00	0.00	0.00
Funciones de las Fuerzas Armadas (únicamente Gobierno Federal)	0.00	0.00	0.00	0.00	0.00	0.00
Específicos	0.00	0.00	0.00	0.00	0.00	0.00
Proyectos de Inversión	0.00	0.00	0.00	0.00	0.00	0.00
Administrativos y de Apoyo	0.00	0.00	0.00	0.00	0.00	0.00
Apoyo al Proceso Presupuestario y para mejorar la Eficiencia Institucional	0.00	0.00	0.00	0.00	0.00	0.00
Apoyo a la Función Pública y al Mejoramiento de la Gestión	0.00	0.00	0.00	0.00	0.00	0.00
Operaciones Ajenas	0.00	0.00	0.00	0.00	0.00	0.00
Compromisos	0.00	0.00	0.00	0.00	0.00	0.00
Obligaciones de Cumplimiento de Resolución Jurisdiccional	0.00	0.00	0.00	0.00	0.00	0.00
Desastres Naturales	0.00	0.00	0.00	0.00	0.00	0.00
Obligaciones	0.00	0.00	0.00	0.00	0.00	0.00
Pensiones y Jubilaciones	0.00	0.00	0.00	0.00	0.00	0.00
Aportaciones a la Seguridad Social	0.00	0.00	0.00	0.00	0.00	0.00
Aportaciones a Fondos de Estabilización	0.00	0.00	0.00	0.00	0.00	0.00
Aportaciones a Fondos de Inversión y Reestructura de Pensiones	0.00	0.00	0.00	0.00	0.00	0.00
Programas de Gasto Federalizado (Gobierno Federal)	0.00	0.00	0.00	0.00	0.00	0.00
Gasto Federalizado	0.00	0.00	0.00	0.00	0.00	0.00
PARTICIPACIONES A ENTIDADES FEDERATIVAS Y MUNICIPIOS	0.00	0.00	0.00	0.00	0.00	0.00
COSTO FINANCIERO, DEUDA O APOYOS A DEUDORES Y AHORRADORES DE LA BANCA	0.00	0.00	0.00	0.00	0.00	0.00
ADEUDOS DE EJERCICIOS FISCALES ANTERIORES	0.00	0.00	0.00	0.00	0.00	0.00

Bajo protesta de decir verdad, declaramos que los Estados Financieros y sus notas, son razonablemente correctos y son responsabilidad del emisor.

Elaboró


C.P. Francisco Antonio Hernández González
Jefe de Departamento de Contabilidad

Revisó


C.P. Miguel Federico Gutiérrez
Subdirector de Contabilidad y Control

Supervisó


L.C. Fernando Cortés Figueroa
Director de Planeación y Recursos
Financieros

Autorizó


Lcdo. Luis Martín Flores Mejía
Secretario Administrativo



TRIBUNAL ELECTORAL DE LA CIUDAD DE MÉXICO
CUENTA ECONOMICA (CUENTA DOBLE)
AL 31 DE DICIEMBRE DE 2024
 (Cifras en pesos)

BASE CONTABLE: INGRESOS PERCIBIDOS-GASTOS DEVENGADOS

CONCEPTO	ENTE CONTABLE CONSOLIDADO INSTITUCIONAL
1. INGRESOS CORRIENTES	392,640,005.21
1.1 Ingresos de la Gestión:	18,000.00
Impuestos	
Cuotas y Aportaciones de Seguridad Social	
Contribuciones de Mejoras	
Derechos	
Productos de Tipo Corriente	
Aprovechamientos de Tipo Corriente	
Ingresos por Ventas de Bienes y Servicios	18,000.00
Otras Contribuciones Causadas en Ejercicios Anteriores	
Otros Ingresos de la Gestión	
1.2 Transferencias y Asignaciones Corrientes Recibidas	388,952,296.33
1.3 Donaciones Corrientes Recibidas	
1.3 Otros Ingresos	3,669,708.88
Ingresos Financieros	412,858.05
Productos Financieros	
Utilidad por Participación Patrimonial	
Ingresos Financieros	
Otros Ingresos Financieros	
Otros Ingresos	3,256,850.83
2. GASTOS CORRIENTES	371,871,142.42
2.1 Gastos de Funcionamiento	
Servicios Personales	311,409,350.36
Remuneraciones al Personal	
Contribuciones Sociales	
Materiales y Suministros	5,357,257.88
Servicios Generales	55,104,534.18
Intereses, Comisiones y otros Gastos de la Deuda	
2.2 Prestaciones de Seguridad Social	
2.3 Transferencias y Asignaciones Corrientes Otorgadas	
2.4 Donaciones Otorgadas	
2.5 Intereses	
Intereses Deuda Interna	
Intereses Deuda Externa	
2.6 Otros Gastos	
3. RESULTADO ECONOMICO AHORRO/ DESAHORRO	20,768,862.79
4. INGRESOS DE CAPITAL	0.00
4.1 Recursos de Capital	0.00
Contribuciones de Capital	0.00
Venta de Activos Físicos	
Otros	
4.2 Transferencias y Asignaciones de Capital Recibidas	
4.3 Donaciones de Capital recibidas	
5. GASTOS DE CAPITAL	20,768,862.79
5.1 Inversión Física	20,768,862.79
Bienes Muebles	20,768,862.79
Bienes Inmuebles	0.00



TRIBUNAL ELECTORAL DE LA CIUDAD DE MÉXICO
CUENTA ECONOMICA (CUENTA DOBLE)

AL 31 DE DICIEMBRE DE 2024
 (Cifras en pesos)

BASE CONTABLE: INGRESOS PERCIBIDOS-GASTOS DEVENGADOS

CONCEPTO	ENTE CONTABLE
Construcciones en Proceso (Obra Pública)	
Activos Intangibles	
5.2 Transferencias y Asignaciones de Capital Otorgadas	
6. INGRESOS TOTALES (1+4)	392,640,005.21
7. GASTOS TOTALES (2+5)	392,640,005.21
8. RESULTADOS FINANCIERO (3+4-5): Superávit/(Déficit)	0.00
9. RESULTADO PRIMARIO : (8-2.5): Superávit/(Déficit) Primario	0.00
10. FUENTES FINANCIERAS	-12,318,283.66
10.1 Disminución de Activos Financieros*	259,614.00
10.2 Endeudamiento Público	
Interno	
Externo	
10.4 Incremento de cuentas por pagar	
10.4 Incremento de Otros Pasivos	(12,577,897.66)
11. APLICACIONES FINANCIERAS	81,202.45
11.1 Incremento de Activos Financieros*	
11.2 Amortización de la Deuda	
Interno	
Externo	
11.3 Disminución de cuentas por pagar	0.00
11.4 Disminución de Otros Pasivos	81,202.45

* Revelar por separado el monto correspondiente a las inversiones financieras con fines de liquidez
 Bajo protesta de decir verdad, declaramos que los Estados Financieros y sus notas, son razonablemente correctos y son responsabilidad del emisor.

Elaboró

C.P. Francisco Antonio Hernández González
 Jefe de Departamento de Contabilidad

Revisó

C.P. Miguel Federico Gutiérrez
 Subdirector de Contabilidad y Control

Supervisó

L.C. Fernando Cortés Figueroa
 Director de Planeación y Recursos Financieros

Autorizó

Lcdo. Luis Martín Flores Mejía
 Secretario Administrativo



TRIBUNAL ELECTORAL DE LA CIUDAD DE MÉXICO
AYUDAS, DONATIVOS Y SUBSIDIOS
DEL 1° DE ENERO AL 31 DE DICIEMBRE DE 2024
(Cifras en pesos)

AYUDAS, DONATIVOS Y SUBSIDIOS				
AYUDAS, DONATIVOS Y SUBSIDIOS OTORGADOS	BENEFICIARIO		PRESUPUESTO EJERCIDO (Pesos con dos decimales)	CARACTERÍSTICAS
	TIPO	TOTAL		
TOTAL		0.00	0.00	

Bajo protesta de decir verdad, declaramos que los Estados Financieros y sus notas, son razonablemente correctos y son responsabilidad del emisor.

Elaboró	Revisó	Supervisó	Autorizó
C.P. Francisco Antonio Hernández González Jefe de Departamento de Contabilidad	C.P. Miguel Federico Gutiérrez Subdirector de Contabilidad y Control	L.C. Fernando Cortés Figueroa Director de Planeación y Recursos Financieros	Lcdo. Luis Martín Flores Mejía Secretario Administrativo



TRIBUNAL ELECTORAL DE LA CIUDAD DE MÉXICO
PROGRAMAS Y PROYECTOS DE INSTRUCCIÓN
DEL 1° DE ENERO AL 31 DE DICIEMBRE DE 2024
 (Cifras en pesos)

PROGRAMAS Y PROYECTOS DE INVERSIÓN						
Clave Proyecto de Inversión	Denominación del Proyecto de Inversión	Avance Físico %	Presupuesto (Pesos con dos decimales)			Descripción de Acciones Realizadas
			Aprobado	Programado	Ejercido	
		0%	0.00	0.00	0.00	

Bajo protesta de decir verdad, declaramos que los Estados Financieros y sus notas, son razonablemente correctos y son responsabilidad del emisor.

Elaboró



C.P. Francisco Antonio Hernández González
 Jefe de Departamento de Contabilidad

Revisó



C.P. Miguel Federico Gutiérrez
 Subdirector de Contabilidad y Control

Supervisó



L.C. Fernando Cortés Figueroa
 Director de Planeación y Recursos
 Financieros

Autorizó



Lcdo. Luis Martín Flores Mejía
 Secretario Administrativo

Indicadores Presupuestales

Ejercicio	Periodo	Objetivo del PGCDMX	Objetivo o Meta del Programa Institucional	Nombre del indicador	Dimensión(es) a medir	Definición del indicador	Método de cálculo con variables de la fórmula (incluir el significado de las siglas y/o abreviaturas)	Unidad de medida	Frecuencia de medición	Línea base	Metas programadas	Metas ajustadas en su caso	Avance de las metas	Sentido del indicador (Ascendente/Descendente)	Fuente de información	Área(s) responsable(s) que genera(n), posee(n), publica(n) y actualiza(n) la información
2024	Enero Diciembre	Eje1 Gobierno, Justicia, Impartición de Justicia	Actividad Permanente porcentaje	Índice de Cumplimiento de las Metas Programa al Periodo (ICMM)	Eficacia	Permite determinar cuantitativamente el grado o la medida del cumplimiento de las metas de cada Actividad Institucional en un periodo determinado.	Avance físico alcanzado de la actividad permanente entre Presupuesto Modificado	Actividad Permanente porcentaje	Trimestral	1	1	Sin Metas ajustadas	1 entre 1 por 100 igual 100.00%	Ascendente	Módulo de seguimiento del Programa Operativo Anual del TECDMX	Todas las unidades responsables del gasto que integran el Tribunal Electoral de la Ciudad de México
2024	Enero Diciembre	Eje1 Gobierno, Justicia, Impartición de Justicia	Porcentaje	Índice de Cumplimiento Presupuestal Previsto al Periodo (ICPPP)	Economía	Mide la ejecución del ejercicio del gasto con base en la planeación y programación anual que realizan cada una de las Áreas Gestoras del Gasto, de forma acumulada al cierre del periodo.	Presupuesto Devengado entre Presupuesto Modificado	Porcentaje	Trimestral	\$ 392,640,005.21	\$ 392,640,005.21	Sin Metas ajustadas	\$392,640,005.21 entre \$392,640,005.21 por 100 igual 100.00%	Semaforización Aceptable	Sistema Integral Administrativo	Dirección de Planeación y Recursos Financieros
2024	Enero Diciembre	Eje1 Gobierno, Justicia, Impartición de Justicia	Porcentaje	Índice de Aplicación de Recursos para la Consecución de Metas (IARCM)	Economía	Permite medir la relación entre el índice de cumplimiento de las metas programadas y el ejercicio del gasto al periodo.	ICPPP ENTRE ICMM*100	Porcentaje	Trimestral	100%	100.00%	Sin Metas ajustadas	100% entre 100% por 100 igual 100.00%	Semaforización Aceptable	Sistema Integral Administrativo	Dirección de Planeación y Recursos Financieros

Indicadores Gestión

Ejercicio	Periodo	Objetivo del POGDF	Objetivo o Meta del Programa Institucional	Nombre del indicador	Dimensión(es) a medir	Definición del indicador	Método de cálculo con variables de la fórmula (incluir el significado de las siglas y/o abreviaturas)	Unidad de medida	Frecuencia de medición	Línea base	Metas programadas	Metas ajustadas en su caso	Avance de las metas	Sentido del indicador (Ascendente/Descendente)	Fuente de información	Área(s) responsable(s) que genera(n), posee(n), publica(n) y actualiza(n) la información
2024	Enero Diciembre	Eje1 Gobierno, Justicia, Impartición de Justicia	Impartición de justicia dirigida a la ciudadanía y a las asociaciones políticas	Porcentaje de avance de asuntos resueltos por el Pleno en materia de controversias y procedimientos especiales sancionadores por el Pleno	Eficacia	Asuntos resueltos por el Pleno en materia de controversias y procedimientos especiales sancionadores en sesión pública.	Asuntos resueltos entre Asuntos programados por 100	Asuntos porcentaje	Trimestral	819	819	Sin Metas ajustadas	819 entre 819 por 100 igual 100.00%	Descendente	Módulo de seguimiento del Programa Operativo Anual del TECDMX	Todas las unidades responsables del gasto que integran el Tribunal Electoral de la Ciudad de México
2024	Enero Diciembre	Eje1 Gobierno, Justicia, Impartición de Justicia	Determinaciones jurisdiccionales por el Pleno en las reuniones privadas	Porcentaje de avance de determinaciones jurisdiccionales.	Eficacia	Determinaciones jurisdiccionales por el Pleno en las reuniones privadas (paraprocesales, Asuntos Generales; incidentes, aclaraciones y cumplimientos de sentencias; reencauzamientos, y resoluciones emitidas en cumplimiento a sentencias de Tribunales Colegiados del Poder Judicial de la Federación; Acuerdos relacionados con Jurisprudencias y Tesis Relevantes, etc.).	Determinaciones jurisdiccionales emitidas entre Determinaciones jurisdiccionales programadas por 100	Determinaciones Jurisdiccionales porcentaje	Trimestral	645	645	Sin Metas ajustadas	645 entre 645 por 100 igual 100.00%	Ascendente	Módulo de seguimiento del Programa Operativo Anual del TECDMX	Todas las unidades responsables del gasto que integran el Tribunal Electoral de la Ciudad de México
2024	Enero Diciembre	Eje1 Gobierno, Justicia, Impartición de Justicia	Reuniones privadas y sesiones públicas del Pleno	Porcentaje de avance de reuniones y sesiones del Pleno	Eficacia	Considera el número de reuniones públicas y privadas realizadas por el Pleno de este Tribunal.	Reuniones realizadas entre Reuniones programadas por 100	Reuniones porcentaje	Trimestral	135	135	Sin Metas ajustadas	135 entre 135 por 100 igual 100.00%	Ascendente	Módulo de seguimiento del Programa Operativo Anual del TECDMX	Todas las unidades responsables del gasto que integran el Tribunal Electoral de la Ciudad de México
2024	Enero Diciembre	Eje1 Gobierno, Justicia, Impartición de Justicia	Acuerdos administrativos del Pleno.	Porcentaje de avance de acuerdos	Eficacia	Acuerdos administrativos autorizados por el Pleno.	Acuerdos realizados entre Acuerdos programados por 100	Acuerdos porcentaje	Trimestral	21	21	Sin Metas ajustadas	21 entre 21 por 100 igual 100.00%	Descendente	Módulo de seguimiento del Programa Operativo Anual del TECDMX	Todas las unidades responsables del gasto que integran el Tribunal Electoral de la Ciudad de México

ELABORÓ

REVISÓ

SUPERVISÓ

AUTORIZÓ

C.P. Francisco A. Hernández González
Jefe del Departamento de Contabilidad

C.P. Miguel Federico Gutiérrez
Subdirector de Contabilidad y Control

L.C. Armando Torres Prodon
Director de Planeación y Recursos Financieros

Lcdo. Luis Martín Flores Mejía
Secretario Administrativo



TRIBUNAL ELECTORAL DE LA CIUDAD DE MÉXICO
ESTADO DE SITUACIÓN FINANCIERA COMPARATIVO
DICIEMBRE DE 2024 Y 2023
 (Cifras en pesos)

ACTIVO	2024	2023	PASIVO	2024	2023
ACTIVO CIRCULANTE			PASIVO CIRCULANTE		
Efectivo y Equivalente	1,661,396.39	285,873.17	Cuentas por Pagar a Corto Plazo	23,003,075.38	19,122,710.65
Efectivo			SERVICIOS PERSONALES	2,099,477.96	70,171.17
Bancos/Tesorería	1,661,396.39	285,873.17	PROVEEDORES	939,298.26	6,150,035.43
Bancos/Dependencias y Otros			Contratistas por Obras Públ por Pagar a Corto Plaz		
Inversiones Temporales (Hasta 3 meses)			Participaciones y Aportaciones por Pagar a Corto P		
Fondos con Afectación Específica			Transferencias Otorgadas por Pagara Corto Plazo		
Depósitos de Fondos de Terceros en Garantía y/o Ad			Intereses, Comisiones y Otros Gastos de la Deuda P		
Otros Efectivos y Equivalentes			RETENC. Y CONT. POR PAGAR A C. P.	19,964,299.16	12,902,504.05
Derechos a Recibir Efectivo o Equivalentes	31,121,930.04	28,267,411.63	Devoluciones de la Ley de Ing por Pagar a Cor Plaz		
Inv. Fin. Corto Plazo	31,109,969.04	28,192,089.79	Otras Cuentas por Pagar a Corto Plazo		
Cuentas por Cobrar a Corto Plazo			Documentos por Pagar a Corto Plazo		
DEUDORES DIVS. POR COBRAR A C.P.	11,961.00	75,321.84	Documentos Comerciales por Pagar a Corto Plazo		
Ingresos por Recuperar a Corto Plazo			Documentos con Contratos por Obras Pública por Pag		
Deudores por Anticipos de la Tesorería a Corto Pla			Otros Documentos por Pagara a Corto Plazo		
Préstamos otorgados a Corto Plazo			Porción a C.P. de la Deuda Pública a Largo Plazo		
Otros Der a Recibir Efectivo o Equivalentes a Cort			Porción a Corto Plazo de la Deuda Pública Interna		
Derechos a Recibir Bienes o Servicios			Porción a Corto Plazo de la Deuda Pública Externa		
ANT A PROV ADQ. BIENES Y PREST SERV.			Porción a Corto Plazo de Arrendamiento Financiero		
Ant. Prov. Adq B. Inmuebles			Titulos y Valores a Corto Plazo		
Ant. Prov. Adq B. Inmuebles			Titulos y Valores de la Deuda Pública Interna a C		
Anticipo a Contratistas por Obras Públicas a Corto			Titulos y Valores de la Deuda Pública Ext a Corto		
Otros Derechos a Recibir Bienes o Servicios a Cort			Pasivos Diferidos a Corto Plazo		
Inventarios			Ingresos Cobrados por Adelantado a Corto Plazo		
Inventario de Mercancía para Venta			Intereses Cobrados por Adelantado a Corto Plazo		
Inventario de Mercancías Terminadas			Otros Pasivos Diferidos a Corto Plazo		
Inventario de Mercancía en Proceso de Elaboración			Fondos y Bienes de Terc. en Gtia y/o Admin a C.P.		
Inventarios de Materias Primas, Materiales y Sumin			Fondos en Garantía a Corto Plazo		
Bienes en Tránsito			Fondos en Administración a Corto Plazo		
Almacenes			Fondos Contingentes a Corto Plazo		
Almacén de Materiales y Suministros de Consumo			Fondos de Fideicomisos, Mandatos y Contratos Anal		
Total de Activos Circulantes	32,783,326.43	28,553,284.80	Otros Fondos de Terceros en Garantía y/o Administr		
ACTIVO NO CIRCULANTE			Valores y Bienes en Garantía a Corto Plazo		
Inversiones Financieras a Largo Plazo			Provisiones a Corto Plazo	9,457,296.26	9,063,289.80
Inversiones a Largo Plazo			Provisión P/Demandas y Juicios a Corto Plazo		
Titulos y Valores a Largo Plazo			Provisión para Contingencias Laborales	9,240,142.11	8,838,845.95
Fideicomisos Mandatos y Contratos Análogos			Prov. P/Sentencias y Resoluciones Judiciales		
Participaciones y Aportaciones de Capital			Prov P/Renovación Elevadores		
Derechos a Recibir Efectivo o Equivalentes a Largo			Prov. Gtos Defunción Personas Serv. Públicos	214,878.63	214,878.63
Documentos por Cobrar a Largo Plazo			Prov. Gtos. Def. Fam. Personas Serv. Públicos	2,275.52	9,565.22
Deudores Diversos a Largo Plazo			Otras Provisiones a Corto Plazo		
Ingresos por Recuperar a Largo Plazo			Otros Pasivos a Corto Plazo	244,706.99	289,036.55
Préstamos Otorgados a Largo Plazo			Ingresos por Clasificar		
Otros Derechos a Recibir Efectivo y Equivalentes			Recaudación por Participar		
Bienes Inmuebles Inf. y Construcc. en Proc.	68,185,624.89	72,399,198.98	Otros Pasivos Circulantes	244,706.99	289,036.55
Terrenos	18,817,553.40	18,817,553.40	Total de Pasivos Circulantes	32,705,078.63	28,475,037.00
Viviendas			PASIVO NO CIRCULANTE		
Edificios no Habitacionales	127,684,063.27	127,684,063.27	Cuentas por Pagar a Largo Plazo		
Infraestructura			Cuentas por Pagar a Largo Plazo		
Construcción en Proceso en Bienes de Dominio Públi			Documentos por Pagar a Largo Plazo		
Construcción en Proceso en Bienes Propios			Documentos Comerciales por Pagar a Largo Plazo		
Otros Bienes Inmuebles			Documentos con Contr por Obras Públicas por Pagar		
Dep. Acum B. Inmuebles	(78,315,991.78)	(74,102,417.69)			



TRIBUNAL ELECTORAL DE LA CIUDAD DE MÉXICO
ESTADO DE SITUACIÓN FINANCIERA COMPARATIVO
DICIEMBRE DE 2024 Y 2023
 (Cifras en pesos)

ACTIVO	2024	2023	PASIVO	2024	2023
Bienes Muebles	29,279,239.29	14,301,862.66	Otros Documentos por Pagar a Largo Plazo		
Mobiliario y Equipo de Administración	54,967,851.50	48,039,455.70	Deuda Pública a Largo Plazo		
Mobiliario y Equipo Educativo y Recreativo	2,698,657.46	2,606,648.58	Títulos y Valores de la Deuda Pública Interna a La		
Equipo Instrumental Médico y de Laboratorio	80,621.60	80,621.60	Títulos y Valores de la Deuda Pública Externa a La		
Equipo de Transporte	6,853,490.02	3,773,990.02	Préstamos de la Deuda Pública Interna por Pagar a		
Equipo de Defensa y Seguridad			Préstamos de la Deuda Pública Externa por Pagar a		
Maquinaria, Otros Equipos y Herramientas	24,329,845.96	13,685,762.16	Arrendamiento Financiero por Pagar a Largo Plazo		
Colecciones Obras de Arte y Objetos Valiosos			Pasivos Diferidos a Largo Plazo		
Activos Biológicos			Créditos Diferidos a Largo Plazo		
Depreciación Acumulada de Bienes Muebles	(59,651,227.25)	(53,884,615.40)	Intereses Cobrados por Adelantado a Largo Plazo		
			Otros Pasivos Diferidos a Largo Plazo		
Activos Intangibles			Fondos y Bienes de Terceros en Garantía y/o Admin.		
Software			Fondos en Garantía a Largo Plazo		
Patentes, Marcas y Derechos			Fondos en Administración a Largo Plazo		
Concesiones y Franquicias			Fondos Contingentes a Largo Plazo		
Licencias			Fondos de Fideicomisos, Mandato y Contratos Análogo		
Otros Activos Intangibles			Otros Fondos de Terceros en Garantía y/o Administr		
Amort. Acum. Act. Intangibles			Valores y Bienes en Garantía a Largo Plazo		
Activos Diferidos			Provisiones a Largo Plazo		
Estudios, Formularios y Evaluación de Proyectos			Provisión para Demandas y Juicios a Largo Plazo		
Derechos Sobre Bienes en Régimen de Arrendamiento			Provisión para Pensiones a Largo Plazo		
Gastos Pagados por Adelantado a Largo Plazo			Provisión para Contingencias a Largo Plazo		
Anticipos a Largo Plazo			Otras Provisiones a Largo Plazo		
Beneficios al Retiro de Empleados Pagados por Adel					
Otros Activos Diferidos					
Est. Pérdida o Det. de Activos no Circulantes			Total de Pasivos no Circulantes		
Estimación por Pérdidas de Cuentas Incobrables de					
Estimación por Pérdidas de Cuentas Incobrables de			Total de Pasivos	32,705,078.63	28,475,037.00
Estimación por Pérdida de Cuentas Incobrables de l					
Estimación por Pérdidas de Cuentas Incobrables de			HACIENDA PÚBLICA/PATRIMONIO CONTRIBUIDO		
Estimación por Pérdidas de Otras Cuentas Incobrabl			Aportaciones		
			Donaciones de Capital		
			Actualización de la Hacienda Pública/Patrimonio		
Otros Activos no Circulantes			HACIENDA PÚBLICA/PATRIMONIO GENERADO	97,543,111.98	86,779,309.44
Bienes en Concesión			Resultados del Ejercicio (Ahorro/Desahorro)	10,763,802.54	256,512.65
Bienes en Arrendamiento Financiero			Resultados de Ejercicios Anteriores	86,779,309.44	86,522,796.79
Bienes en Comodato			Revalúos		
			Reservas		
Total de Activos no Circulantes	97,464,864.18	86,701,061.64	Hacienda Pública / Patrimonio Total	97,543,111.98	86,779,309.44
			Total Pasivo y Patrimonio/Hda Pública	130,248,190.61	115,254,346.44
Total de Activos	130,248,190.61	115,254,346.44			

Bajo protesta de decir verdad, declaramos que los Estados Financieros y sus notas, son razonablemente correctos y son responsabilidad del emisor.

Elaboró


 C.P. Francisco Antonio Hernández González
 Jefe de Departamento de Contabilidad

Revisó


 C.P. Miguel Federico Gutiérrez
 Subdirector de Contabilidad y Control

Supervisó


 L.C. Fernando Cortés Figuerba
 Director de Planeación y Recursos Financieros

Autorizó

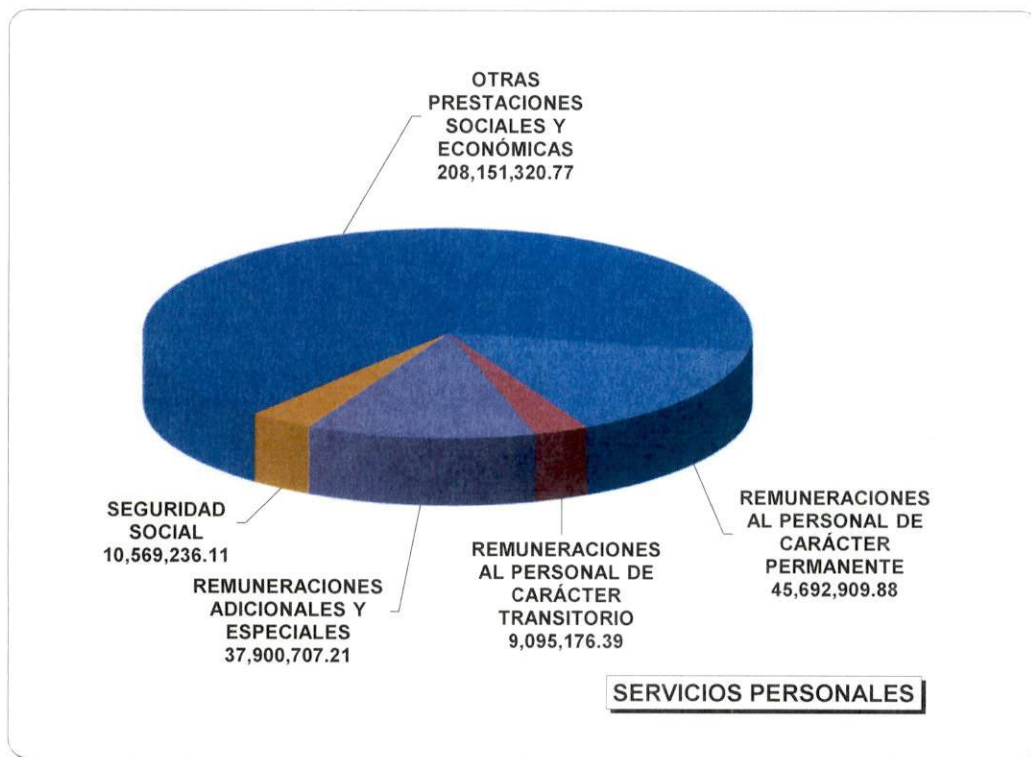
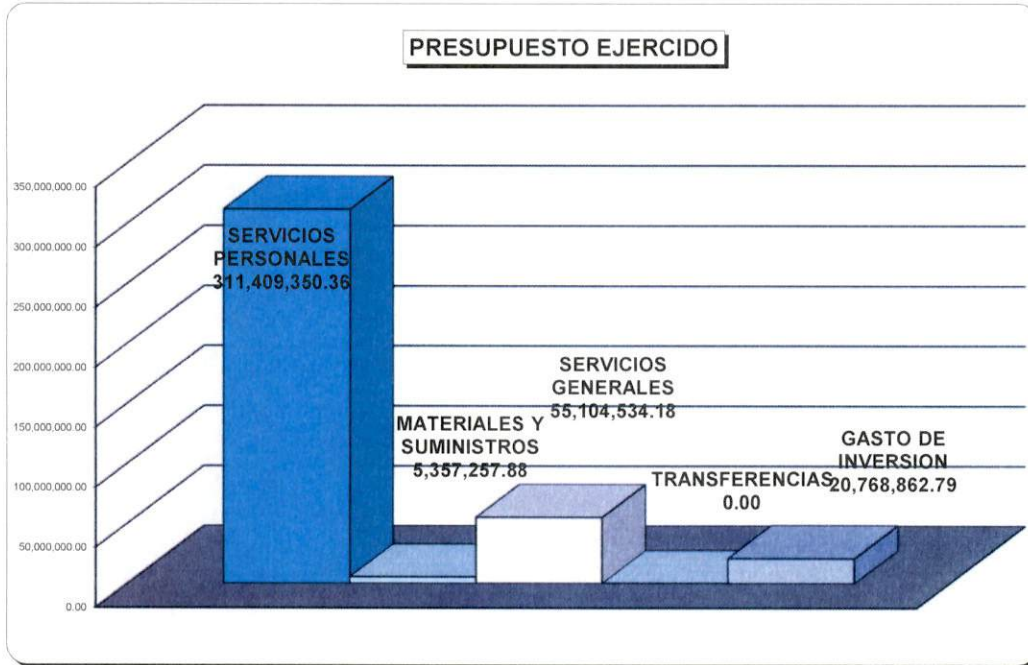

 Ldo. Luis Martín Flores Mejía
 Secretario Administrativo

TRIBUNAL ELECTORAL DE LA CIUDAD DE MÉXICO



SECRETARÍA ADMINISTRATIVA

(Cifras en pesos)

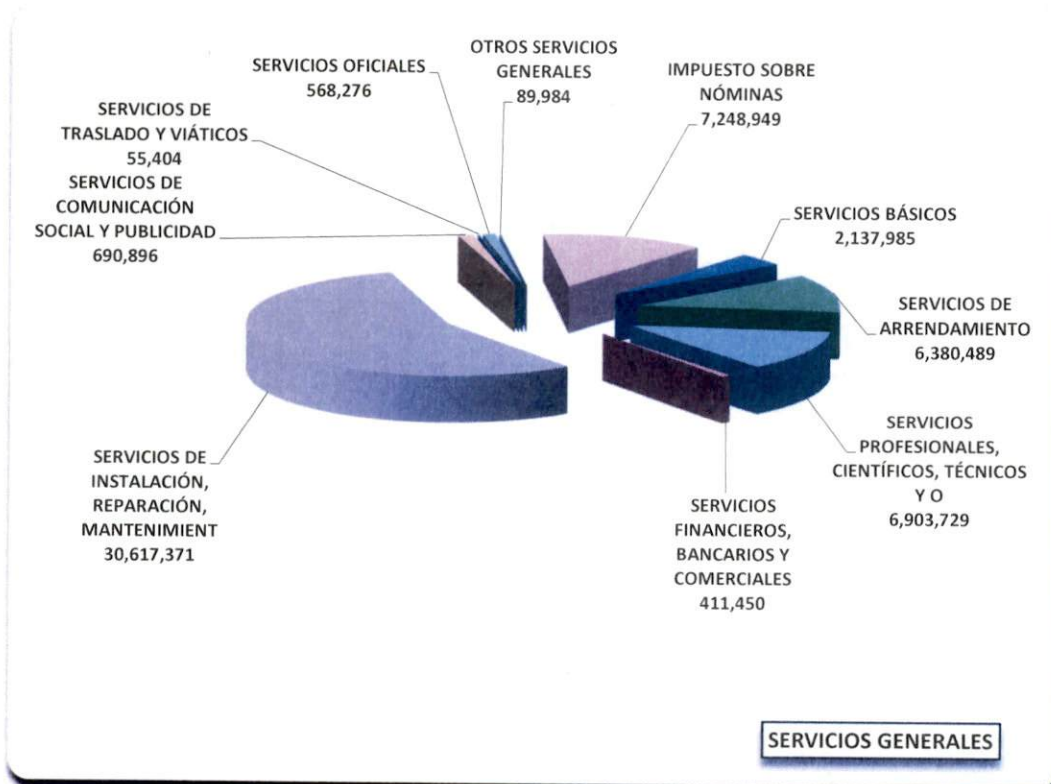
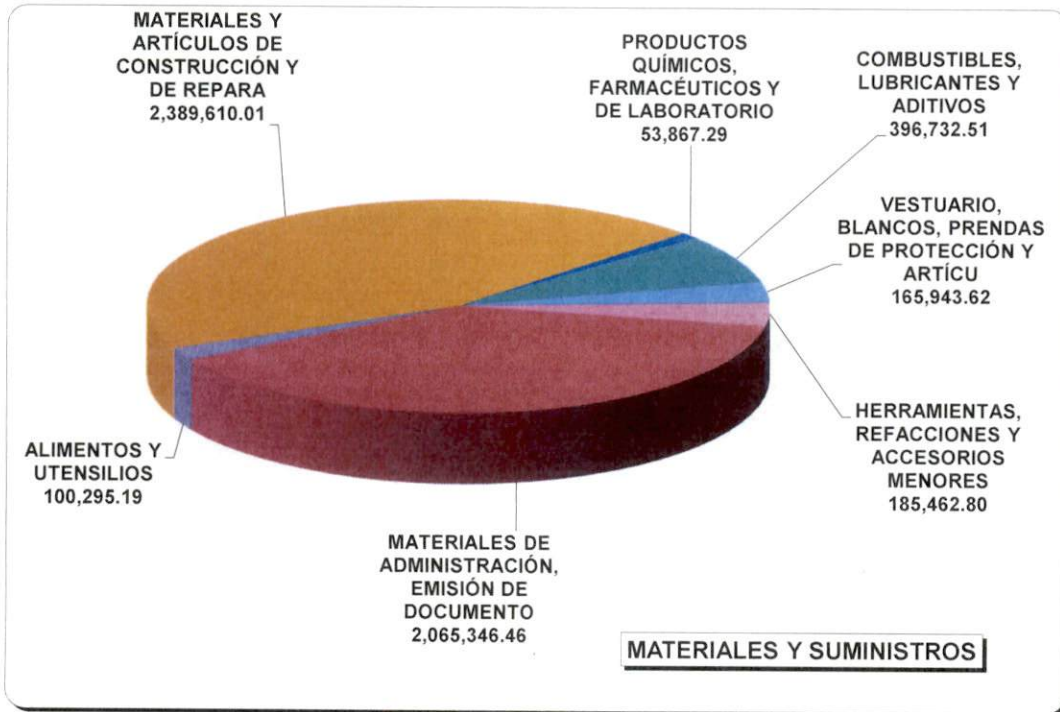


TRIBUNAL ELECTORAL DE LA CIUDAD DE MÉXICO



SECRETARÍA ADMINISTRATIVA

(Cifras en pesos)

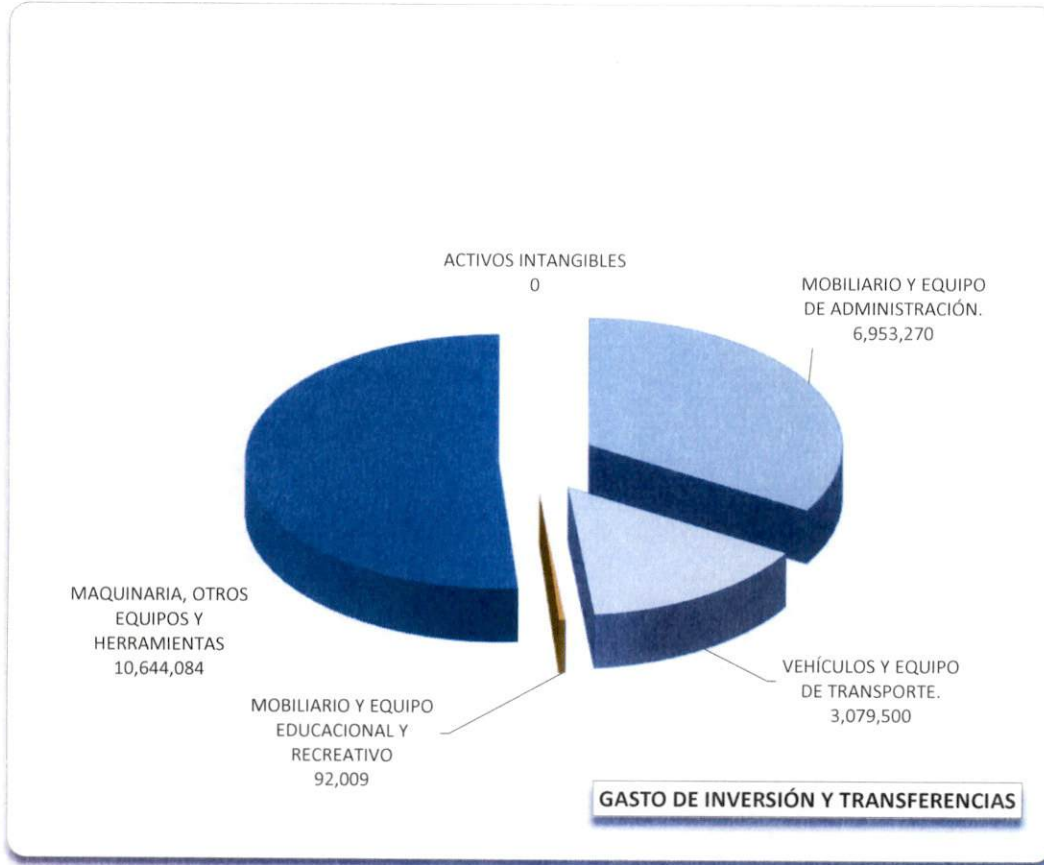


TRIBUNAL ELECTORAL DE LA CIUDAD DE MÉXICO



SECRETARÍA ADMINISTRATIVA

(Cifras en pesos)



Handwritten signatures and initials in blue ink, including a large stylized 'Y' and several smaller marks.



TRIBUNAL ELECTORAL DE LA CIUDAD DE MÉXICO
SECRETARIA ADMINISTRATIVA

ESTADO DE RESULTADOS DEL 1° DE ENERO AL 31 DE DICIEMBRE DE 2024 Y 2023
(Cifras en pesos)

	2024	%	2023	%
	ACUMULADO		ACUMULADO	
PRESUPUESTO AUTORIZADO				
PRESUPUESTO AUTORIZADO DE GASTO CORRIENTE	368,183,433.54	98.39	235,051,132.42	99.79
PRESUPUESTO AUTORIZADO DE GASTO DE INVERSIÓN	20,768,862.79	1.61	6,904,061.58	0.21
TOTAL INGRESOS DE GESTIÓN	388,952,296.33	100.00	241,955,194.00	100.00
OTROS INGRESOS Y BENEFICIOS				
Ingresos Financieros	412,858.05	0.10	278,218.59	0.11
Otros Ingresos y Beneficios Varios	3,256,850.83	0.82	988,678.89	0.41
Ingresos por Venta de Bases de Licitación	18,000.00	0.00	36,000.00	0.01
Ingresos por Sanciones en Licitaciones	0.00	0.00	0.00	0.00
OTROS INGRESOS Y BENEFICIOS	3,687,708.88	0.92	1,302,897.48	0.53
PRESUPUESTO TOTAL	392,640,005.21	100.92	243,258,091.48	100.53
GASTOS DE FUNCIONAMIENTO				
SERVICIOS PERSONALES				
REMUNERACIONES AL PERSONAL DE CARACTER PERMANENTE	45,692,909.88	11.45	44,901,836.40	18.42
REMUNERACIONES AL PERSONAL DE CARACTER TRANSITORIO	9,095,176.39	2.28	1,470,224.19	0.60
REMUNERACIONES ADICIONALES Y ESPECIALES	37,900,707.21	9.50	43,950,439.34	18.03
SEGURIDAD SOCIAL	10,569,236.11	2.65	10,214,732.51	4.19
OTRAS PRESTACIONES SOCIALES Y ECONÓMICAS	208,151,320.77	52.17	103,717,180.21	42.55
TOTAL	311,409,350.36	78.05	204,254,412.65	83.79
MATERIALES Y SUMINISTROS				
MATERIALES DE ADMINISTRACIÓN, EMISIÓN DE DOCUMENTO	2,065,346.46	0.52	1,138,828.64	0.47
ALIMENTOS Y UTENSILIOS	100,295.19	0.03	57,826.47	0.02
MATERIALES Y ARTICULOS DE CONSTRUCCIÓN Y DE REPARA	2,389,610.01	0.60	67,562.94	0.03
PRODUCTOS QUÍMICOS, FARMACEUTICOS Y DE LABORATORIO	53,867.29	0.01	61,523.53	0.03
COMBUSTIBLES, LUBRICANTES Y ADITIVOS	396,732.51	0.10	396,732.51	0.16
VESTUARIO, BLANCOS, PRENDAS DE PROTECCIÓN Y ARTICU	165,943.62	0.04	0.00	0.00
HERRAMIENTAS, REFACCIONES Y ACCESORIOS MENORES	185,462.80	0.05	40,975.99	0.02
TOTAL	5,357,257.88	1.34	1,763,450.08	0.72
SERVICIOS GENERALES				
SERVICIOS BÁSICOS	2,137,984.84	0.54	1,784,574.10	0.73
SERVICIOS DE ARRENDAMIENTO	6,380,489.08	1.60	5,517,749.52	2.26
SERVICIOS PROFESIONALES, CIENTÍFICOS, TÉCNICOS Y O	6,903,729.40	1.73	3,616,713.42	1.48
SERVICIOS FINANCIEROS, BANCARIOS Y COMERCIALES	411,450.44	0.10	269,821.15	0.11
SERVICIOS DE INSTALACIÓN, REPARACIÓN, MANTENIMIENT	30,617,370.65	7.67	11,976,797.20	4.91
SERVICIOS DE COMUNICACIÓN SOCIAL Y PUBLICIDAD	690,896.00	0.17	688,204.80	0.28
SERVICIOS DE TRASLADO Y VIÁTICOS	55,404.49	0.01	32,057.33	0.01
SERVICIOS OFICIALES	568,276.24	0.14	744,161.00	0.31
OTROS SERVICIOS GENERALES	89,984.01	0.02	49,604.00	0.02
IMPUESTO SOBRE NÓMINAS	7,248,949.03	1.82	5,656,484.50	2.32
TOTAL	55,104,534.18	13.81	30,336,167.02	12.44
TRANSF. ASIG. SUSIDIOS Y OTRAS AYUDAS				
TOTAL	0.00	0.00	0.00	0.00

Bajo protesta de decir verdad, declaramos que los Estados Financieros y sus notas, son razonablemente correctos y son responsabilidad del emisor.

Elaboró

C.P. Francisco Antonio Hernández González
Jefe de Departamento de Contabilidad

Revisó

C.P. Miguel Federico Gutiérrez
Subdirector de Contabilidad y Control

Supervisó

L.C. Fernando Cortés Figueroa
Director de Planeación y Recursos Financieros

Autorizó

Lcdo. Luis Martín Flores Mejía
Secretario Administrativo



TRIBUNAL ELECTORAL DE LA CIUDAD DE MÉXICO
SECRETARÍA ADMINISTRATIVA

ESTADO DE RESULTADOS DEL 1° DE ENERO AL 31 DE DICIEMBRE DE 2024 Y 2023

PRESUPUESTO AUTORIZADO	2024		2023	
	ACUMULADO	%	ACUMULADO	%
TOTAL PRESUPUESTO EJERCIDO DE GASTO CORRIENTE	371,871,142.42	93.20	236,354,029.75	96.96
PRESUPUESTO EJERCIDO DE GASTO DE INVERSION				
BIENES MUEBLES	20,768,862.79	0.75	6,904,061.58	0.95
ACTIVOS INTANGIBLES	0.00	0.00	0.00	0.00
TOTAL EJERCIDO DE GASTO DE INVERSIÓN	20,768,862.79	0.75	6,904,061.58	0.95
TOTAL PRESUPUESTO EJERCIDO DE GTO. CTE. Y GTO. INV.	392,640,005.21	93.95	243,258,091.33	97.91
PRESUPUESTO POR EJERCER DE GASTO CORRIENTE	0.00	0.00	0.00	0.00
PRESUPUESTO POR EJERCER DE GASTO DE INVERSIÓN	0.00	0.00	0.00	0.00
TOTAL POR EJERCER DE GASTO CORRIENTE	0.00	6.11	6,904,061.88	3.37
TOTAL POR EJERCER DEL PRESUPUESTO ANUAL	20,768,862.79	6.05	6,904,061.58	2.09
OTROS INGRESOS Y GASTOS EXTRAORDINARIOS				
ESTIMACIONES, DEPRECIACIONES, DETERIOROS, OBSOLESCENCIA Y AMORTIZACIONES	10,005,060.25	2.67	6,647,549.08	2.79
PROVISIONES	0.00	0.00	0.00	0.00
DISMINUCIÓN DE INVENTARIOS	0.00	0.00	0.00	0.00
OTROS GASTOS	0.00	0.00	0.00	0.00
TOTAL	10,005,060.25	2.67	6,647,549.08	2.79
RESULTADOS DEL EJERCICIO (AHORRO/DESAHORRO)	10,763,802.54	-1.88	256,512.65	-1.82

Bajo protesta de decir verdad, declaramos que los Estados Financieros y sus notas, son razonablemente correctos y son responsabilidad del emisor.

Elaboró

C.P. Francisco Antonio Hernández González
Jefe de Departamento de Contabilidad

Revisó

C.P. Miguel Federico Gutiérrez
Subdirector de Contabilidad y Control

Supervisó

L.C. Fernando Cortés Figueroa
Director de Planeación y Recursos Financieros

Autorizó

Lcdo. Luis Martín Flores Mejía
Secretario Administrativo

Análisis del Ejercicio Presupuestal del 1° de Enero al 31 de Diciembre de 2024

PTA. C O N C E P T O	ASIGNACIÓN	ASIGNACIÓN	PRESUPUESTO	ASIGNACIÓN	ASIGNACIÓN	ASIGNACIÓN	ASIGNACIÓN	ASIGNACIÓN	ASIGNACIÓN	ASIGNACIÓN	ASIGNACIÓN	ASIGNACIÓN	ASIGNACIÓN	ASIGNACIÓN	ASIGNACIÓN	ASIGNACIÓN	ASIGNACIÓN	ASIGNACIÓN	PRESUPUESTO
	ANUAL	ANUAL MODIF. DICIEMBRE	EJERCIDO ACUMULADO	ACUMULADO SEPTIEMBRE	ENERO	FEBRERO	MARZO	ABRIL	MAYO	JUNIO	JULIO	AGOSTO	SEPTIEMBRE	OCTUBRE	NOVIEMBRE	DICIEMBRE			POR EJERCER
3600 Serv. de comunicación social y publicidad	872,336.00	690,896.00	690,896.00	568,980.00	56,028.00	256,028.00	56,028.00	56,028.00	52,508.00	56,028.00	56,028.00	56,028.00	112,056.00	-187,780.00	56,028.00	0.00	0.00	0.00	0.00
3611 Dif radio tv y/o med mens s/prog y activ gub	548,000.00	348,000.00	348,000.00	290,000.00	29,000.00	229,000.00	29,000.00	29,000.00	16,780.00	29,000.00	29,000.00	29,000.00	58,000.00	-187,780.00	29,000.00	0.00	0.00	0.00	
3631 Serv. de creat. preprod. y prod. de pub. excepcionales	0.00	0.00	0.00	0.00	0.00	0.00	0.00	0.00	0.00	0.00	0.00	0.00	0.00	0.00	0.00	0.00	0.00	0.00	
3641 Servicios de revelado de fotografías	0.00	18,560.00	18,560.00	8,700.00	0.00	0.00	0.00	0.00	8,700.00	0.00	0.00	0.00	0.00	0.00	0.00	0.00	0.00	0.00	
3661 Serv de creación y dif. cont. excl. A través de	324,336.00	324,336.00	324,336.00	270,280.00	27,028.00	27,028.00	27,028.00	27,028.00	27,028.00	27,028.00	27,028.00	27,028.00	54,056.00	0.00	27,028.00	0.00	0.00	0.00	
3700 Serv. de traslado y viáticos	0.00	55,404.49	55,404.49	49,800.93	0.00	0.00	3,625.00	3,499.00	3,520.00	3,945.00	27,711.93	0.00	0.00	7,500.00	0.00	0.00	0.00	0.00	
3711 Pasajes aéreos nacionales	0.00	0.00	0.00	0.00	0.00	0.00	0.00	0.00	0.00	0.00	0.00	0.00	0.00	0.00	0.00	0.00	0.00	0.00	
3712 Pasajes aéreos internacionales	0.00	0.00	0.00	0.00	0.00	0.00	0.00	0.00	0.00	0.00	0.00	0.00	0.00	0.00	0.00	0.00	0.00	0.00	
3721 Pasajes terrestres	0.00	55,404.49	55,404.49	49,800.93	0.00	0.00	3,625.00	3,499.00	3,520.00	3,945.00	27,711.93	0.00	0.00	7,500.00	0.00	0.00	0.00	0.00	
3722 Pasajes terrestres al interior de la Ciudad de México	0.00	0.00	0.00	0.00	0.00	0.00	0.00	0.00	0.00	0.00	0.00	0.00	0.00	0.00	0.00	0.00	0.00	0.00	
3724 Pasajes terrestres internacionales	0.00	0.00	0.00	0.00	0.00	0.00	0.00	0.00	0.00	0.00	0.00	0.00	0.00	0.00	0.00	0.00	0.00	0.00	
3751 Viáticos en el país	0.00	0.00	0.00	0.00	0.00	0.00	0.00	0.00	0.00	0.00	0.00	0.00	0.00	0.00	0.00	0.00	0.00	0.00	
3761 Viáticos en el extranjero	0.00	0.00	0.00	0.00	0.00	0.00	0.00	0.00	0.00	0.00	0.00	0.00	0.00	0.00	0.00	0.00	0.00	0.00	
3791 Otros servicios de traslado y hospedaje	0.00	0.00	0.00	0.00	0.00	0.00	0.00	0.00	0.00	0.00	0.00	0.00	0.00	0.00	0.00	0.00	0.00	0.00	
3800 Servicios oficiales	0.00	568,276.24	568,276.24	313,910.75	0.00	0.00	0.00	173,798.00	0.00	0.00	0.00	0.00	0.00	140,112.75	0.00	0.00	0.00	0.00	
3811 Gastos de ceremonial	0.00	140,112.75	140,112.75	140,112.75	0.00	0.00	0.00	0.00	0.00	0.00	0.00	0.00	0.00	140,112.75	0.00	0.00	0.00	0.00	
3822 Gastos de orden social y cultural	0.00	0.00	0.00	0.00	0.00	0.00	0.00	0.00	0.00	0.00	0.00	0.00	0.00	0.00	0.00	0.00	0.00	0.00	
3831 Congresos y convenciones	0.00	428,163.49	428,163.49	173,798.00	0.00	0.00	0.00	173,798.00	0.00	0.00	0.00	0.00	0.00	0.00	0.00	0.00	0.00	0.00	
3841 Exposiciones	0.00	0.00	0.00	0.00	0.00	0.00	0.00	0.00	0.00	0.00	0.00	0.00	0.00	0.00	0.00	0.00	0.00	0.00	
3900 Otros servicios generales	7,194,759.75	7,338,933.04	7,338,933.04	6,128,404.44	705,555.33	605,555.33	601,171.47	605,555.33	605,555.33	605,555.33	605,555.33	703,943.20	605,555.33	618,527.35	471,430.44	602,763.46	423,470.97	0.00	
3911 Serv fun. y de cem. a los fam de los civ. y pen	0.00	0.00	0.00	0.00	0.00	0.00	0.00	0.00	0.00	0.00	0.00	0.00	0.00	0.00	0.00	0.00	0.00	0.00	
3921 Impuestos y derechos	100,000.00	89,984.01	89,984.01	89,186.00	100,000.00	0.00	0.00	0.00	0.00	0.00	0.00	0.00	0.00	-10,814.00	0.00	0.00	0.00	0.00	
3941 Sentencias y resoluciones por autoridad comp	0.00	0.00	0.00	0.00	0.00	0.00	0.00	0.00	0.00	0.00	0.00	0.00	0.00	0.00	0.00	0.00	0.00	0.00	
3981 Impuesto sobre nóminas	7,094,759.75	7,248,949.03	7,248,949.03	6,039,218.44	605,555.33	605,555.33	601,171.47	605,555.33	605,555.33	605,555.33	703,943.20	605,555.33	618,527.35	482,244.44	602,763.46	423,470.97	0.00	0.00	
3991 Servicios para la promoción deportiva	0.00	0.00	0.00	0.00	0.00	0.00	0.00	0.00	0.00	0.00	0.00	0.00	0.00	0.00	0.00	0.00	0.00	0.00	
4410 Ayudas Sociales	0.00	0.00	0.00	0.00	0.00	0.00	0.00	0.00	0.00	0.00	0.00	0.00	0.00	0.00	0.00	0.00	0.00	0.00	
4411 Premios	0.00	0.00	0.00	0.00	0.00	0.00	0.00	0.00	0.00	0.00	0.00	0.00	0.00	0.00	0.00	0.00	0.00	0.00	

Bajo protesta de decir verdad, declaramos que los Estados Financieros y sus notas, son razonablemente correctos y son responsabilidad del emisor.

Análítico del Ejercicio Presupuestal del 1° de Enero al 31 de Diciembre de 2024

PTA. CONCEPTO	ASIGNACIÓN PRESUPUESTO		ASIGNACIÓN ACUMULADO SEPTIEMBRE	ASIGNACIÓN ENERO	ASIGNACIÓN FEBRERO	ASIGNACIÓN MARZO	ASIGNACIÓN ABRIL	ASIGNACIÓN MAYO	ASIGNACIÓN JUNIO	ASIGNACIÓN JULIO	ASIGNACIÓN AGOSTO	ASIGNACIÓN SEPTIEMBRE	ASIGNACIÓN OCTUBRE	ASIGNACIÓN NOVIEMBRE	ASIGNACIÓN DICIEMBRE	PRESUPUESTO POR EJERCER	
	ASIGNACIÓN ANUAL	ANUAL MODIF. EJERCIDO ACUMULADO DICIEMBRE															
5000 BIENES MUEB, INMUEB. E INTANGIBLES	6,362,844.86	20,768,862.79	20,768,862.79	16,250,223.31	6,280,000.00	1,850,000.00	1,032,844.86	1,486,707.96	0.00	0.00	5,600,670.49	0.00	0.00	0.00	0.00	0.00	0.00
5100 BIENES MUEBLES	6,362,844.86	20,768,862.79	20,768,862.79	16,250,223.31	6,280,000.00	1,850,000.00	1,032,844.86	1,486,707.96	0.00	0.00	5,600,670.49	0.00	0.00	0.00	0.00	0.00	0.00
5111 Muebles de oficina y estantería	0.00	0.00	0.00	0.00	0.00	0.00	0.00	0.00	0.00	0.00	0.00	0.00	0.00	0.00	0.00	0.00	0.00
5121 Muebles, excepto de oficina y estantería.	0.00	0.00	0.00	0.00	0.00	0.00	0.00	0.00	0.00	0.00	0.00	0.00	0.00	0.00	0.00	0.00	0.00
5151 Eq. de cómputo y de tec de la info.	2,012,844.86	9,556,020.11	9,556,020.11	9,235,061.23	2,800,000.00	1,850,000.00	162,844.86	594,480.44	-635,587.68	0.38	4,513,332.11	0.00	0.00	-50,008.88	0.00	0.00	0.00
5191 Otros mobiliarios y eq. de admon.	0.00	168,200.00	168,200.00	168,200.00	0.00	0.00	0.00	168,200.00	0.00	0.00	0.00	0.00	0.00	0.00	0.00	0.00	0.00
5211 Equipos y aparatos audiovisuales	0.00	173,127.68	173,127.68	92,008.88	0.00	0.00	0.00	0.00	0.00	0.00	42,000.00	0.00	0.00	50,008.88	0.00	0.00	0.00
5231 Cámaras fotográficas y de video	0.00	0.00	0.00	0.00	0.00	0.00	0.00	0.00	0.00	0.00	0.00	0.00	0.00	0.00	0.00	0.00	0.00
5311 Equipo médico y de laboratorio	0.00	0.00	0.00	0.00	0.00	0.00	0.00	0.00	0.00	0.00	0.00	0.00	0.00	0.00	0.00	0.00	0.00
5413 Autos y cam dest serv pub y serv admos	870,000.00	3,079,500.00	3,079,500.00	3,079,500.00	0.00	0.00	870,000.00	724,027.52	989,700.00	0.00	495,772.48	0.00	0.00	0.00	0.00	0.00	0.00
5621 Maquinaria y equipo industrial	0.00	0.00	0.00	0.00	0.00	0.00	0.00	0.00	0.00	0.00	0.00	0.00	0.00	0.00	0.00	0.00	0.00
5641 Sist. a. a. calef. y de ref. ind. y com.	0.00	0.00	0.00	0.00	0.00	0.00	0.00	0.00	0.00	0.00	0.00	0.00	0.00	0.00	0.00	0.00	0.00
5651 Equipo de comunicación y telecom.	0.00	271,561.80	271,561.80	0.00	0.00	0.00	0.00	0.00	0.00	0.00	0.00	0.00	0.00	0.00	0.00	0.00	0.00
5661 Eq. de generación eléctrica, aptos y accs. Elé	3,480,000.00	3,675,453.20	3,675,453.20	3,675,453.20	3,480,000.00	0.00	0.00	0.00	-354,112.32	-0.38	549,565.90	0.00	0.00	0.00	0.00	0.00	0.00
5671 Herramientas y Maq. Herramientas	0.00	0.00	0.00	0.00	0.00	0.00	0.00	0.00	0.00	0.00	0.00	0.00	0.00	0.00	0.00	0.00	0.00
5691 Otros equipos	0.00	3,845,000.00	3,845,000.00	0.00	0.00	0.00	0.00	0.00	0.00	0.00	0.00	0.00	0.00	0.00	0.00	0.00	0.00
5800 B. INMUEB, INFRAES. Y CONST. EN PROC.	0.00	0.00	0.00	0.00	0.00	0.00	0.00	0.00	0.00	0.00	0.00	0.00	0.00	0.00	0.00	0.00	0.00
5831 Edificios no habitacionales	0.00	0.00	0.00	0.00	0.00	0.00	0.00	0.00	0.00	0.00	0.00	0.00	0.00	0.00	0.00	0.00	0.00
5891 Otros bienes inmuebles	0.00	0.00	0.00	0.00	0.00	0.00	0.00	0.00	0.00	0.00	0.00	0.00	0.00	0.00	0.00	0.00	0.00
5900 Activos intangibles	0.00	0.00	0.00	0.00	0.00	0.00	0.00	0.00	0.00	0.00	0.00	0.00	0.00	0.00	0.00	0.00	0.00
5911 Software	0.00	0.00	0.00	0.00	0.00	0.00	0.00	0.00	0.00	0.00	0.00	0.00	0.00	0.00	0.00	0.00	0.00
5921 Patentes	0.00	0.00	0.00	0.00	0.00	0.00	0.00	0.00	0.00	0.00	0.00	0.00	0.00	0.00	0.00	0.00	0.00
5931 Marcas	0.00	0.00	0.00	0.00	0.00	0.00	0.00	0.00	0.00	0.00	0.00	0.00	0.00	0.00	0.00	0.00	0.00
5941 Derechos	0.00	0.00	0.00	0.00	0.00	0.00	0.00	0.00	0.00	0.00	0.00	0.00	0.00	0.00	0.00	0.00	0.00
5971 Licencias informáticas e intelectuales	0.00	0.00	0.00	0.00	0.00	0.00	0.00	0.00	0.00	0.00	0.00	0.00	0.00	0.00	0.00	0.00	0.00
5991 Otros activos intangibles	0.00	0.00	0.00	0.00	0.00	0.00	0.00	0.00	0.00	0.00	0.00	0.00	0.00	0.00	0.00	0.00	0.00

Bajo protesta de decir verdad, declaramos que los Estados Financieros y sus notas, son razonablemente correctos y son responsabilidad del emisor.

ELABORÓ

C.P. FRANCISCO HERNÁNDEZ GONZÁLEZ
JEFE DEPARTAMENTO DE CONTABILIDAD

SUPERVISÓ

L.C. FERNANDO CORTÉS FIGUEROA
DIRECTOR DE PLANEACIÓN Y
RECURSOS FINANCIEROS

REVISÓ

C.P. MIGUEL FEDERICO GUTIÉRREZ
SUBDIRECTOR DE CONTABILIDAD
Y CONTROL

AUTORIZÓ

LCDO. LUIS MARTÍN FLORES MEJÍA
SECRETARIO ADMINISTRATIVO

Replanteamiento del Presupuesto del 1° de Enero al 31 de Diciembre de 2024

PTA.	C O N C E P T O	ASIGNACIÓN ANUAL	ASIGNACIÓN ANUAL MODIF. DICIEMBRE	PRESUPUESTO ASIGNADO DICIEMBRE SIN AJUSTES	PRESUPUESTO REAL EJERCIDO A DICIEMBRE ACUMULADO	SDO. PEND. POR EJERCER DE ENERO A DICIEMBRE SIN AJUSTES	ADECUACIONES Y/O TRANSFERENCIAS PRESUPUESTALES AMPLIACIONES	DISMINUCIONES	PRESUPUESTO AJUSTADO ASIG. DICIEMBRE ACUMULADO	SDO. PEND. POR EJERCER DE ENERO A DICIEMBRE AJUSTADO	DISPONIBLE ACUMULADO DESPUÉS DE TRASPASOS
	Asignación gasto corriente	350,717,155.14	371,871,142.42	350,717,155.14	371,871,142.42	-21,153,987.28	187,490,039.42	166,336,052.14	371,871,142.42	0.00	0.00
	Asignación gasto de inversión	6,362,844.86	20,768,862.79	6,362,844.86	20,768,862.79	-14,406,017.93	18,182,139.89	3,776,121.96	20,768,862.79	0.00	0.00
	Presupuesto Anual Autorizado	357,080,000.00	392,640,005.21	357,080,000.00	392,640,005.21	-35,560,005.21	205,672,179.31	170,112,174.10	392,640,005.21	0.00	0.00
4311	Ingresos Financieros	0.00	0.00	0.00	0.00	0.00	0.00	0.00	0.00	0.00	0.00
4399	Otros ingresos y beneficios varios	0.00	0.00	0.00	0.00	0.00	0.00	0.00	0.00	0.00	0.00
4326	Ingresos por venta de bases para licitación	0.00	0.00	0.00	0.00	0.00	0.00	0.00	0.00	0.00	0.00
4176	Ingresos por sanciones en licitaciones	0.00	0.00	0.00	0.00	0.00	0.00	0.00	0.00	0.00	0.00
	REMANENTE PRESUPUESTAL	357,080,000.00	392,640,005.21	357,080,000.00	392,640,005.21	-35,560,005.21	205,672,179.31	170,112,174.10	392,640,005.21	0.00	0.00
1000	SERVICIOS PERSONALES	293,348,123.37	311,409,350.36	293,348,123.37	311,409,350.36	-18,061,226.99	156,992,606.01	138,931,379.02	311,409,350.36	0.00	0.00
1100	Remun. al personal de carácter permanente	56,722,279.44	45,692,909.88	56,722,279.44	45,692,909.88	11,029,369.56	2,059,876.15	13,089,245.71	45,692,909.88	0.00	0.00
1131	Sueldos base al personal permanente	56,722,279.44	45,692,909.88	56,722,279.44	45,692,909.88	11,029,369.56	2,059,876.15	13,089,245.71	45,692,909.88	0.00	0.00
1200	Remun. Al personal de carácter transitorio	32,540,329.60	9,095,176.39	32,540,329.60	9,095,176.39	23,445,153.21	5,982,614.84	29,427,768.05	9,095,176.39	0.00	0.00
1211	Honorarios asimilables a salarios	31,766,329.60	8,798,176.39	31,766,329.60	8,798,176.39	22,968,153.21	5,982,614.84	28,950,768.05	8,798,176.39	0.00	0.00
1231	Retribuciones por servicios de carácter social.	774,000.00	297,000.00	774,000.00	297,000.00	477,000.00	0.00	477,000.00	297,000.00	0.00	0.00
1300	Remun. adicionales y especiales	45,440,877.15	37,900,707.21	45,440,877.15	37,900,707.21	7,540,169.94	28,356,803.71	35,896,973.65	37,900,707.21	0.00	0.00
1311	Prima quinq. por años de serv. efectivos prest.	143,520.00	25,000.50	143,520.00	25,000.50	118,519.50	1,174.00	119,693.50	25,000.50	0.00	0.00
1321	Prima vacaciones	8,028,547.70	6,019,688.79	8,028,547.70	6,019,688.79	2,008,858.91	5,104,882.08	7,113,740.99	6,019,688.79	0.00	0.00
1323	Gratificación de fin de año	37,268,809.45	31,856,017.92	37,268,809.45	31,856,017.92	5,412,791.53	23,250,747.63	28,663,539.16	31,856,017.92	0.00	0.00
1341	Compensaciones	0.00	0.00	0.00	0.00	0.00	0.00	0.00	0.00	0.00	0.00
1400	Seguridad social	14,932,630.90	10,569,236.11	14,932,630.90	10,569,236.11	4,363,394.79	400,559.33	4,763,954.12	10,569,236.11	0.00	0.00
1411	Aportaciones a instituciones de seguridad social	7,422,679.92	6,128,273.96	7,422,679.92	6,128,273.96	1,294,405.96	340,488.98	1,634,894.94	6,128,273.96	0.00	0.00
1421	Aportaciones a fondos de vivienda	2,784,921.34	2,205,124.26	2,784,921.34	2,205,124.26	579,797.08	40,585.72	620,382.80	2,205,124.26	0.00	0.00
1431	Aport. al sist. p/el ret. o admin. de fondos p/el ret. y ahorro solid.	4,725,029.64	2,235,837.89	4,725,029.64	2,235,837.89	2,489,191.75	19,484.63	2,508,676.38	2,235,837.89	0.00	0.00
1441	Primas por seguro de vida del personal civil	0.00	0.00	0.00	0.00	0.00	0.00	0.00	0.00	0.00	0.00
1449	Otras aportaciones para seguros	0.00	0.00	0.00	0.00	0.00	0.00	0.00	0.00	0.00	0.00
1500	Otras prestaciones sociales y económicas	143,712,006.28	208,151,320.77	143,712,006.28	208,151,320.77	-64,439,314.49	120,192,751.98	55,753,437.49	208,151,320.77	0.00	0.00
1511	Cuotas para el fondo de ahorro y fondo de trabajo	6,746,886.96	7,286,477.15	6,746,886.96	7,286,477.15	-539,590.19	1,670,052.74	1,130,462.55	7,286,477.15	0.00	0.00
1521	Liq. Por Indemnizaciones y por sueldos y salarios caídos	3,653,012.68	59,122,824.01	3,653,012.68	59,122,824.01	-55,469,811.33	80,721,066.13	25,251,254.80	59,122,824.01	0.00	0.00
1541	Vales de despensa	0.00	0.00	0.00	0.00	0.00	0.00	0.00	0.00	0.00	0.00
1542	Apoyo económico por defunción de familiares directos	0.00	21,034.99	0.00	21,034.99	-21,034.99	21,034.99	0.00	21,034.99	0.00	0.00
1544	Asig. p/req. de cargos de serv. pub. de nivel técnico operativo	13,081,081.32	14,844,507.35	13,081,081.32	14,844,507.35	-1,763,426.03	5,041,585.18	3,278,159.15	14,844,507.35	0.00	0.00
1591	Asig. p/req. cargos de serv. pub. sup. y m. med. lid. coord y ent.	120,231,025.32	126,876,477.27	120,231,025.32	126,876,477.27	-6,645,451.95	32,739,012.94	26,093,560.99	126,876,477.27	0.00	0.00

Bajo protesta de decir verdad, declaramos que los Estados Financieros y sus notas, son razonablemente correctos y son responsabilidad del emisor.

Replanteamiento del Presupuesto del 1° de Enero al 31 de Diciembre de 2024

PTA.	CONCEPTO	ASIGNACIÓN ANUAL	ASIGNACIÓN ANUAL MODIF. DICIEMBRE	PRESUPUESTO ASIGNADO DICIEMBRE SIN AJUSTES	PRESUPUESTO REAL EJERCIDO A DICIEMBRE ACUMULADO	SDO. PEND. POR EJERCER DE ENERO A DICIEMBRE SIN AJUSTES	ADECUACIONES Y/O TRANSFERENCIAS PRESUPUESTALES		PRESUPUESTO AJUSTADO ASIG. DICIEMBRE ACUMULADO	SDO. PEND. POR EJERCER DE ENERO A DICIEMBRE AJUSTADO	DISPONIBLE ACUMULADO DESPUÉS DE TRASPASOS
							AMPLIACIONES	DISMINUCIONES			
2000	MATERIALES Y SUMINISTROS	3,099,337.28	5,357,257.88	3,099,337.28	5,357,257.88	-2,257,920.60	3,522,574.21	1,264,653.61	5,357,257.88	0.00	0.00
2100	Mats. de admon emisión doc. y arts. Ofic.	2,153,290.15	2,065,346.46	2,153,290.15	2,065,346.46	87,943.69	780,308.28	868,251.97	2,065,346.46	0.00	0.00
2111	Materiales, útiles y eq. menores de ofna	605,000.00	881,377.25	605,000.00	881,377.25	-276,377.25	276,377.25	0.00	881,377.25	0.00	0.00
2121	Mat. y útiles de imp. y reproducción	0.00	0.00	0.00	0.00	0.00	0.00	0.00	0.00	0.00	0.00
2141	Mat. útiles, y eq. menores de tec. y com.	780,000.00	1,123,140.13	780,000.00	1,123,140.13	-343,140.13	443,101.95	99,961.82	1,123,140.13	0.00	0.00
2151	Material impreso e información digital	696,290.06	41,940.80	696,290.06	41,940.80	654,349.26	41,940.80	696,290.06	41,940.80	0.00	0.00
2152	Material impreso Institucional	0.00	18,888.28	0.00	18,888.28	-18,888.28	18,888.28	0.00	18,888.28	0.00	0.00
2161	Materiales de limpieza	72,000.09	0.00	72,000.09	0.00	72,000.09	0.00	72,000.09	0.00	0.00	0.00
2171	Mats. Útiles de enseñanza	0.00	0.00	0.00	0.00	0.00	0.00	0.00	0.00	0.00	0.00
2200	Alimentos y utensilios	150,240.00	100,295.19	150,240.00	100,295.19	49,944.81	1,798.00	51,742.81	100,295.19	0.00	0.00
2211	Productos alimenticios y bebidas para personas	150,240.00	98,497.19	150,240.00	98,497.19	51,742.81	0.00	51,742.81	98,497.19	0.00	0.00
2231	Utensilios para el servicio de alimentación	0.00	1,798.00	0.00	1,798.00	-1,798.00	1,798.00	0.00	1,798.00	0.00	0.00
2300	Mats primas y mat de prod y comercialización	0.00	0.00	0.00	0.00	0.00	0.00	0.00	0.00	0.00	0.00
2321	Insumos textiles adquiridos como materia prima	0.00	0.00	0.00	0.00	0.00	0.00	0.00	0.00	0.00	0.00
2341	Combust., lubric., adit. carbón y sus deriv. adq como mat. Prima	0.00	0.00	0.00	0.00	0.00	0.00	0.00	0.00	0.00	0.00
2400	Mats y arts. de const. y de reparación	72,000.00	2,389,610.01	72,000.00	2,389,610.01	-2,317,610.01	2,395,058.01	77,448.00	2,389,610.01	0.00	0.00
2419	Otros productos Minerales no metálicos	0.00	0.00	0.00	0.00	0.00	0.00	0.00	0.00	0.00	0.00
2421	Cemento y productos de concreto	0.00	0.00	0.00	0.00	0.00	0.00	0.00	0.00	0.00	0.00
2431	Cal, yeso y productos de yeso	0.00	0.00	0.00	0.00	0.00	0.00	0.00	0.00	0.00	0.00
2441	Madera y productos de madera	0.00	0.00	0.00	0.00	0.00	0.00	0.00	0.00	0.00	0.00
2451	Vidrio y productos de vidrio	0.00	0.00	0.00	0.00	0.00	0.00	0.00	0.00	0.00	0.00
2461	Material eléctrico y electrónico	0.00	153,825.01	0.00	153,825.01	-153,825.01	159,273.01	5,448.00	153,825.01	0.00	0.00
2471	Artículos metálicos para la construcción	72,000.00	0.00	72,000.00	0.00	72,000.00	0.00	72,000.00	0.00	0.00	0.00
2481	Materiales complementarios	0.00	2,235,785.00	0.00	2,235,785.00	-2,235,785.00	2,235,785.00	0.00	2,235,785.00	0.00	0.00
2491	Otros mats. y productos de construcción y reparación	0.00	0.00	0.00	0.00	0.00	0.00	0.00	0.00	0.00	0.00
2500	Prod quimicos, farmacéuticos y de lab.	75,074.62	53,867.29	75,074.62	53,867.29	21,207.33	27,508.83	48,716.16	53,867.29	0.00	0.00
2511	Productos quimicos básicos	0.00	0.00	0.00	0.00	0.00	0.00	0.00	0.00	0.00	0.00
2521	Fertilizantes, pesticidas y otros agroquimicos	0.00	0.00	0.00	0.00	0.00	0.00	0.00	0.00	0.00	0.00
2531	Medicinas y prod. farmacéuticos	59,976.35	25,820.86	59,976.35	25,820.86	34,155.49	7,560.67	41,716.16	25,820.86	0.00	0.00
2541	Mat. acc. y suministros médicos	15,098.27	28,046.43	15,098.27	28,046.43	-12,948.16	19,948.16	7,000.00	28,046.43	0.00	0.00
2551	Mat. acc. y sum. de laboratorios	0.00	0.00	0.00	0.00	0.00	0.00	0.00	0.00	0.00	0.00
2561	Fibras sintéticas, hules, plásticos y derivados	0.00	0.00	0.00	0.00	0.00	0.00	0.00	0.00	0.00	0.00
2600	Combustibles, lubricantes y aditivos	396,732.51	396,732.51	396,732.51	396,732.51	0.00	0.00	0.00	396,732.51	0.00	0.00
2611	Combustibles, lubricantes y aditivos	396,732.51	396,732.51	396,732.51	396,732.51	0.00	0.00	0.00	396,732.51	0.00	0.00
2700	Vest, blancos, prendas prot. y art. dep.	0.00	165,943.62	0.00	165,943.62	-165,943.62	165,943.62	0.00	165,943.62	0.00	0.00
2711	Vestuarios y uniformes	0.00	0.00	0.00	0.00	0.00	0.00	0.00	0.00	0.00	0.00
2721	Prendas de seguridad y protección personal	0.00	165,943.62	0.00	165,943.62	-165,943.62	165,943.62	0.00	165,943.62	0.00	0.00
2741	Productos textiles	0.00	0.00	0.00	0.00	0.00	0.00	0.00	0.00	0.00	0.00
2751	Blancos y otros productos textiles, excepto prendas de vestir	0.00	0.00	0.00	0.00	0.00	0.00	0.00	0.00	0.00	0.00
2900	Herram, refacciones y acces. menores	252,000.00	185,462.80	252,000.00	185,462.80	66,537.20	151,957.47	218,494.67	185,462.80	0.00	0.00
2911	Herramientas menores	0.00	0.00	0.00	0.00	0.00	0.00	0.00	0.00	0.00	0.00
2921	Refacciones, y accesorios menores de edificio	92,000.00	0.00	92,000.00	0.00	92,000.00	0.00	92,000.00	0.00	0.00	0.00
2931	Ref., accs., men. Mob. Y eq. Admon., educ. y recreativo	0.00	0.00	0.00	0.00	0.00	0.00	0.00	0.00	0.00	0.00
2941	Refacc. Y accs. Menores eq. Comp. Y tec. Info.	110,000.00	135,290.80	110,000.00	135,290.80	-25,290.80	135,290.80	110,000.00	135,290.80	0.00	0.00
2961	Refacc. Y accs. Menores eq. de transporte	50,000.00	50,172.00	50,000.00	50,172.00	-172.00	16,666.67	16,494.67	50,172.00	0.00	0.00
2991	Ref. y acc. Men. Otros bienes muebles	0.00	0.00	0.00	0.00	0.00	0.00	0.00	0.00	0.00	0.00

Bajo protesta de decir verdad, declaramos que los Estados Financieros y sus notas, son razonablemente correctos y son responsabilidad del emisor.



Replanteamiento del Presupuesto del 1° de Enero al 31 de Diciembre de 2024

PTA.	CONCEPTO	ASIGNACIÓN ANUAL	ASIGNACIÓN ANUAL MODIF. DICIEMBRE	PRESUPUESTO ASIGNADO DICIEMBRE SIN AJUSTES	PRESUPUESTO REAL EJERCIDO A DICIEMBRE ACUMULADO	SDO. PEND. POR EJERCER DE ENERO A DICIEMBRE SIN AJUSTES	ADECUACIONES Y/O TRANSFERENCIAS PRESUPUESTALES AMPLIACIONES	DISMINUCIONES	PRESUPUESTO AJUSTADO ASIG. DICIEMBRE ACUMULADO	SDO. PEND. POR EJERCER DE ENERO A DICIEMBRE AJUSTADO	DISPONIBLE ACUMULADO DESPUÉS DE TRASPASOS
3000	SERVICIOS GENERALES	54,269,694.49	55,104,534.18	54,269,694.49	55,104,534.18	-834,839.69	26,974,859.20	26,140,019.51	55,104,534.18	0.00	0.00
3100	Servicios Básicos	2,729,804.69	2,137,984.84	2,729,804.69	2,137,984.84	591,819.85	252,497.41	844,317.26	2,137,984.84	0.00	0.00
3111	Contratación e instalación de energía eléctrica	0.00	0.00	0.00	0.00	0.00	0.00	0.00	0.00	0.00	0.00
3112	Energía eléctrica	1,950,000.00	1,439,825.01	1,950,000.00	1,439,825.01	510,174.99	13,061.00	523,235.99	1,439,825.01	0.00	0.00
3131	Agua potable	300,000.00	196,604.99	300,000.00	196,604.99	103,395.01	6,873.00	110,268.01	196,604.99	0.00	0.00
3141	Telefonía tradicional	194,000.00	188,400.19	194,000.00	188,400.19	5,599.81	0.05	5,599.86	188,400.19	0.00	0.00
3151	Servicio de telefonía celular	0.00	0.00	0.00	0.00	0.00	0.00	0.00	0.00	0.00	0.00
3161	Serv. De telecomunicaciones y satélite	27,500.00	20,396.04	27,500.00	20,396.04	7,103.96	0.00	7,103.96	20,396.04	0.00	0.00
3171	Servicios de acceso a internet, redes y proc. de info.	258,304.69	270,009.95	258,304.69	270,009.95	-11,705.26	209,814.70	198,109.44	270,009.95	0.00	0.00
3181	Servicios postales y telegráficos	0.00	22,748.66	0.00	22,748.66	-22,748.66	22,748.66	0.00	22,748.66	0.00	0.00
3200	Servicios de arrendamiento	7,773,918.14	6,380,489.08	7,773,918.14	6,380,489.08	1,393,429.06	1,133,113.01	2,526,542.07	6,380,489.08	0.00	0.00
3220	Arrendamiento de edificios	0.00	0.00	0.00	0.00	0.00	0.00	0.00	0.00	0.00	0.00
3231	Arr. de mob. y eq. de admon. educ. y recreativo	1,631,250.00	2,506,902.15	1,631,250.00	2,506,902.15	-875,652.15	875,652.15	0.00	2,506,902.15	0.00	0.00
3252	Arr. de eq. transporte dest. a Serv. Pub. y la op. De prog. Pub.	0.00	0.00	0.00	0.00	0.00	0.00	0.00	0.00	0.00	0.00
3253	Arr. eq. transp. dest. a Serv. Pub. y serv. admos	0.00	0.00	0.00	0.00	0.00	0.00	0.00	0.00	0.00	0.00
3271	Arrendamiento de activos intangibles.	6,142,668.14	3,873,586.93	6,142,668.14	3,873,586.93	2,269,081.21	257,460.86	2,526,542.07	3,873,586.93	0.00	0.00
3291	Otros arrendamientos	0.00	0.00	0.00	0.00	0.00	0.00	0.00	0.00	0.00	0.00
3300	Servicios prof., científicos, téc. y o. serv.	18,231,911.56	6,903,729.40	18,231,911.56	6,903,729.40	11,328,182.16	1,237,007.39	12,565,189.55	6,903,729.40	0.00	0.00
3311	Servicios legales, de contabilidad, auditoría y relacionados	972,630.00	220,400.00	972,630.00	220,400.00	752,230.00	0.00	752,230.00	220,400.00	0.00	0.00
3321	Servicio de Diseño, Arq., Ing., y Actividades relacionadas	0.00	0.00	0.00	0.00	0.00	0.00	0.00	0.00	0.00	0.00
3331	Serv. de consultoría adma. proc., técnica y en tec. de la info.	14,652,124.00	3,131,813.18	14,652,124.00	3,131,813.18	11,520,310.82	92,853.06	11,613,163.88	3,131,813.18	0.00	0.00
3341	Servicios de capacitación	0.00	0.00	0.00	0.00	0.00	0.00	0.00	0.00	0.00	0.00
3351	Servicios de investigación científica y desarrollo	0.00	0.00	0.00	0.00	0.00	0.00	0.00	0.00	0.00	0.00
3361	Serv. De apoyo admo., traduc., fotocopiado e impresión	201,034.44	141,105.32	201,034.44	141,105.32	59,929.12	89,754.56	149,683.68	141,105.32	0.00	0.00
3362	Servicios de impresión.	77,754.00	506,144.08	77,754.00	506,144.08	-428,390.08	428,390.08	0.00	506,144.08	0.00	0.00
3381	Servicios de vigilancia	2,109,129.12	2,728,613.82	2,109,129.12	2,728,613.82	-619,484.70	619,484.70	0.00	2,728,613.82	0.00	0.00
3391	Serv. Profesionales, científicos y técnicos integrales	219,240.00	175,653.00	219,240.00	175,653.00	43,587.00	6,524.99	50,111.99	175,653.00	0.00	0.00
3400	Serv. financieros, bancarios y comerciales	325,688.51	411,450.44	325,688.51	411,450.44	-85,761.93	199,368.43	113,606.50	411,450.44	0.00	0.00
3411	Servicios financieros y bancarios	20,000.00	5,471.02	20,000.00	5,471.02	14,528.98	93,100.00	107,628.98	5,471.02	0.00	0.00
3441	Seguro de resp. Patrimonial y fianzas	0.00	0.00	0.00	0.00	0.00	0.00	0.00	0.00	0.00	0.00
3451	Seguro de bienes patrimoniales	302,421.02	376,689.45	302,421.02	376,689.45	-74,268.43	74,268.43	0.00	376,689.45	0.00	0.00
3471	Fletes y maniobras	0.00	0.00	0.00	0.00	0.00	0.00	0.00	0.00	0.00	0.00
3499	Servicios financieros, bancarios y comerciales integrales	3,267.49	29,289.97	3,267.49	29,289.97	-26,022.48	32,000.00	5,977.52	29,289.97	0.00	0.00
3500	Servicios de instalación, rep. mto. y conserv.	17,141,275.84	30,617,370.65	17,141,275.84	30,617,370.65	-13,476,094.81	21,451,291.52	7,975,196.71	30,617,370.65	0.00	0.00
3511	Conservación y mantenimiento menor de inmuebles	5,499,686.31	17,773,452.48	5,499,686.31	17,773,452.48	-12,273,766.17	12,273,766.17	0.00	17,773,452.48	0.00	0.00
3521	Inst., rep. y mto. de mob. y eq. de admon., educ. y recreativo	3,669,038.01	2,913,029.06	3,669,038.01	2,913,029.06	756,008.95	3,000,000.00	3,756,008.95	2,913,029.06	0.00	0.00
3531	Inst., rep. y mto. de eq. de cómputo y tec. de la info.	5,155,626.21	3,354,835.94	5,155,626.21	3,354,835.94	1,800,790.27	1,986,357.52	3,787,147.79	3,354,835.94	0.00	0.00
3553	Rep. y mto. eq. Transp. dest. a serv. pub. y serv. admos.	348,000.00	299,314.00	348,000.00	299,314.00	48,686.00	38,656.00	87,342.00	299,314.00	0.00	0.00
3571	Intal. rep. y mto maq. otros equipos y herramienta	364,225.41	3,881,073.86	364,225.41	3,881,073.86	-3,516,848.45	3,516,848.45	0.00	3,881,073.86	0.00	0.00
3581	Servicios de limpieza y manejo de desechos	1,810,686.30	2,051,458.72	1,810,686.30	2,051,458.72	-240,772.42	579,438.39	338,665.97	2,051,458.72	0.00	0.00
3591	Servicios de jardinería y fumigación	294,013.60	344,206.59	294,013.60	344,206.59	-50,192.99	56,224.99	6,032.00	344,206.59	0.00	0.00

Bajo protesta de decir verdad, declaramos que los Estados Financieros y sus notas, son razonablemente correctos y son responsabilidad del emisor.

Tribunal Electoral de la Ciudad de México

Secretaría Administrativa

Replanteamiento del Presupuesto del 1° de Enero al 31 de Diciembre de 2024

PTA.	CONCEPTO	ASIGNACIÓN ANUAL	ASIGNACIÓN ANUAL MODIF. DICIEMBRE	PRESUPUESTO ASIGNADO DICIEMBRE	PRESUPUESTO REAL EJERCIDO A DICIEMBRE ACUMULADO	SDO. PEND. POR EJERCER DE ENERO A DICIEMBRE	ADECUACIONES Y/O TRANSFERENCIAS PRESUPUESTALES		PRESUPUESTO AJUSTADO ASIG. DICIEMBRE ACUMULADO	SDO. PEND. POR EJERCER DE ENERO A DICIEMBRE AJUSTADO	DISPONIBLE ACUMULADO DESPUÉS DE TRASPASOS
				SIN AJUSTES	ACUMULADO	SIN AJUSTES	AMPLIACIONES	DISMINUCIONES	ACUMULADO	AJUSTADO	TRASPASOS
3600	Serv. de comunicación social y publicidad	872,336.00	690,896.00	872,336.00	690,896.00	181,440.00	74,588.00	256,028.00	690,896.00	0.00	0.00
3611	Dif radio tv y/o med mens s/prog y activ gub	548,000.00	348,000.00	548,000.00	348,000.00	200,000.00	29,000.00	229,000.00	348,000.00	0.00	0.00
3631	Serv. de creat. preprod. y prod. de pub. excepto internet	0.00	0.00	0.00	0.00	0.00	0.00	0.00	0.00	0.00	0.00
3641	Servicios de revelado de fotografías.	0.00	18,560.00	0.00	18,560.00	-18,560.00	18,560.00	0.00	18,560.00	0.00	0.00
3661	Serv de creación y dif. cont. excl. A través de internet	324,336.00	324,336.00	324,336.00	324,336.00	0.00	27,028.00	27,028.00	324,336.00	0.00	0.00
3700	Serv. de traslado y viáticos	0.00	55,404.49	0.00	55,404.49	-55,404.49	55,404.49	0.00	55,404.49	0.00	0.00
3711	Pasajes aereos nacionales	0.00	0.00	0.00	0.00	0.00	0.00	0.00	0.00	0.00	0.00
3712	Pasajes aereos internacionales	0.00	0.00	0.00	0.00	0.00	0.00	0.00	0.00	0.00	0.00
3721	Pasajes terrestres	0.00	55,404.49	0.00	55,404.49	-55,404.49	55,404.49	0.00	55,404.49	0.00	0.00
3722	Pasajes terrestres al interior de la Ciudad de México	0.00	0.00	0.00	0.00	0.00	0.00	0.00	0.00	0.00	0.00
3724	Pasajes terrestres internacionales	0.00	0.00	0.00	0.00	0.00	0.00	0.00	0.00	0.00	0.00
3751	Viáticos en el país	0.00	0.00	0.00	0.00	0.00	0.00	0.00	0.00	0.00	0.00
3761	Viáticos en el extranjero	0.00	0.00	0.00	0.00	0.00	0.00	0.00	0.00	0.00	0.00
3791	Otros servicios de traslado y hospedaje	0.00	0.00	0.00	0.00	0.00	0.00	0.00	0.00	0.00	0.00
3800	Servicios oficiales	0.00	568,276.24	0.00	568,276.24	-568,276.24	568,276.24	0.00	568,276.24	0.00	0.00
3811	Gastos de ceremonial	0.00	140,112.75	0.00	140,112.75	-140,112.75	140,112.75	0.00	140,112.75	0.00	0.00
3822	Gastos de orden social y cultural	0.00	0.00	0.00	0.00	0.00	0.00	0.00	0.00	0.00	0.00
3831	Congresos y convenciones	0.00	428,163.49	0.00	428,163.49	-428,163.49	428,163.49	0.00	428,163.49	0.00	0.00
3841	Exposiciones	0.00	0.00	0.00	0.00	0.00	0.00	0.00	0.00	0.00	0.00
3900	Otros servicios generales	7,194,759.75	7,338,933.04	7,194,759.75	7,338,933.04	-144,173.29	2,003,312.71	1,859,139.42	7,338,933.04	0.00	0.00
3911	Serv fun. y de cem. a los fam de los civ. y pensionistas directos	0.00	0.00	0.00	0.00	0.00	0.00	0.00	0.00	0.00	0.00
3921	Impuestos y derechos	100,000.00	89,984.01	100,000.00	89,984.01	10,015.99	798.01	10,814.00	89,984.01	0.00	0.00
3941	Sentencias y resoluciones por autoridad competente.	0.00	0.00	0.00	0.00	0.00	0.00	0.00	0.00	0.00	0.00
3981	Impuesto sobre nóminas	7,094,759.75	7,248,949.03	7,094,759.75	7,248,949.03	-154,189.28	2,002,514.70	1,848,325.42	7,248,949.03	0.00	0.00
3991	Servicios para la promoción deportiva	0.00	0.00	0.00	0.00	0.00	0.00	0.00	0.00	0.00	0.00
4410	Ayudas Sociales	0.00	0.00	0.00	0.00	0.00	0.00	0.00	0.00	0.00	0.00
4411	Premios	0.00	0.00	0.00	0.00	0.00	0.00	0.00	0.00	0.00	0.00

Bajo protesta de decir verdad, declaramos que los Estados Financieros y sus notas, son razonablemente correctos y son responsabilidad del emisor.



Replanteamiento del Presupuesto del 1° de Enero al 31 de Diciembre de 2024

PTA.	CONCEPTO	ASIGNACIÓN ANUAL	ASIGNACIÓN ANUAL MODIF. DICIEMBRE	PRESUPUESTO ASIGNADO DICIEMBRE	PRESUPUESTO REAL EJERCIDO A DICIEMBRE ACUMULADO	SDO. PEND. POR EJERCER DE ENERO A DICIEMBRE	ADECUACIONES Y/O TRANSFERENCIAS PRESUPUESTALES		PRESUPUESTO AJUSTADO ASIG. DICIEMBRE ACUMULADO	SDO. PEND. POR EJERCER DE ENERO A DICIEMBRE AJUSTADO	DISPONIBLE ACUMULADO DESPUÉS DE TRASPASOS
				SIN AJUSTES		SIN AJUSTES	AMPLIACIONES	DISMINUCIONES			
5000	BIENES MUEBLES, INMUEB. E INTANGIBLES	6,362,844.86	20,768,862.79	6,362,844.86	20,768,862.79	-14,406,017.93	18,182,139.89	3,776,121.96	20,768,862.79	0.00	0.00
5100	BIENES MUEBLES	6,362,844.86	20,768,862.79	6,362,844.86	20,768,862.79	-14,406,017.93	18,182,139.89	3,776,121.96	20,768,862.79	0.00	0.00
5111	Muebles de oficina y estantería	0.00	0.00	0.00	0.00	0.00	0.00	0.00	0.00	0.00	0.00
5121	Muebles, excepto de oficina y estantería.	0.00	0.00	0.00	0.00	0.00	0.00	0.00	0.00	0.00	0.00
5151	Eq. de cómputo y de tec de la info.	2,012,844.86	9,556,020.11	2,012,844.86	9,556,020.11	-7,543,175.25	10,221,156.99	2,677,981.74	9,556,020.11	0.00	0.00
5191	Otros mobiliarios y eq. de admon.	0.00	168,200.00	0.00	168,200.00	-168,200.00	168,200.00	0.00	168,200.00	0.00	0.00
5211	Equipos y aparatos audiovisuales	0.00	173,127.68	0.00	173,127.68	-173,127.68	173,127.68	0.00	173,127.68	0.00	0.00
5231	Cámaras fotográficas y de video	0.00	0.00	0.00	0.00	0.00	0.00	0.00	0.00	0.00	0.00
5311	Equipo médico y de laboratorio	0.00	0.00	0.00	0.00	0.00	0.00	0.00	0.00	0.00	0.00
5413	Autos y cam dest serv pub y serv admos	870,000.00	3,079,500.00	870,000.00	3,079,500.00	-2,209,500.00	2,953,527.52	744,027.52	3,079,500.00	0.00	0.00
5621	Maquinaria y equipo industrial	0.00	0.00	0.00	0.00	0.00	0.00	0.00	0.00	0.00	0.00
5641	Sist. a. a. calef. y de ref. ind. y com.	0.00	0.00	0.00	0.00	0.00	0.00	0.00	0.00	0.00	0.00
5651	Equipo de comunicación y telecom.	0.00	271,561.80	0.00	271,561.80	-271,561.80	271,561.80	0.00	271,561.80	0.00	0.00
5661	Eq. de generación eléctrica, aptos y accs. Eléctricos	3,480,000.00	3,675,453.20	3,480,000.00	3,675,453.20	-195,453.20	549,565.90	354,112.70	3,675,453.20	0.00	0.00
5671	Herramientas y Maq. Herramientas	0.00	0.00	0.00	0.00	0.00	0.00	0.00	0.00	0.00	0.00
5691	Otros equipos	0.00	3,845,000.00	0.00	3,845,000.00	-3,845,000.00	3,845,000.00	0.00	3,845,000.00	0.00	0.00
5800	B. INMUEB, INFRAES. Y CONST. EN PROC.	0.00	0.00	0.00	0.00	0.00	0.00	0.00	0.00	0.00	0.00
5831	Edificios no habitacionales	0.00	0.00	0.00	0.00	0.00	0.00	0.00	0.00	0.00	0.00
5891	Otros bienes inmuebles	0.00	0.00	0.00	0.00	0.00	0.00	0.00	0.00	0.00	0.00
5900	Activos intangibles	0.00	0.00	0.00	0.00	0.00	0.00	0.00	0.00	0.00	0.00
5911	Software	0.00	0.00	0.00	0.00	0.00	0.00	0.00	0.00	0.00	0.00
5921	Patentes	0.00	0.00	0.00	0.00	0.00	0.00	0.00	0.00	0.00	0.00
5931	Marcas	0.00	0.00	0.00	0.00	0.00	0.00	0.00	0.00	0.00	0.00
5941	Derechos	0.00	0.00	0.00	0.00	0.00	0.00	0.00	0.00	0.00	0.00
5971	Licencias informáticas e intelectuales	0.00	0.00	0.00	0.00	0.00	0.00	0.00	0.00	0.00	0.00
5991	Otros activos intangibles	0.00	0.00	0.00	0.00	0.00	0.00	0.00	0.00	0.00	0.00

Bajo protesta de decir verdad, declaramos que los Estados Financieros y sus notas, son razonablemente correctos y son responsabilidad del emisor.

ELABORÓ

C.P. FRANCISCO HERNÁNDEZ GONZÁLEZ
JEFE DEPARTAMENTO DE CONTABILIDAD

SUPERVISÓ

L.C. FERNANDO CORTÉS FIGUEROA
DIRECTOR DE PLANEACIÓN Y
RECURSOS FINANCIEROS

REVISÓ

C.P. MIGUEL FEDERICO GUTIÉRREZ
SUBDIRECTOR DE CONTABILIDAD

AUTORIZÓ

LCDO. LUIS MARTÍN FLORES MEJÍA
SECRETARIO ADMINISTRATIVO



Tribunal Electoral de la Ciudad de México

Secretaría Administrativa

Presupuesto Ejercido Mensual del 1° de Enero al 31 de Diciembre de 2024

PTA	CONCEPTO	ASIGNACIÓN A DICIEMBRE	PRESUPUESTO EJERCIDO A DICIEMBRE	PRESUPUESTO POR EJERCER
	Asignación gasto corriente	371,871,142.42	371,871,142.42	0.00
	Asignación gasto de inversión	20,768,862.79	20,768,862.79	0.00
	PRESUPUESTO ANUAL AUTORIZADO	392,640,005.21	392,640,005.21	0.00
4311	Ingresos Financieros	0.00	0.00	0.00
4399	Otros ingresos y beneficios varios	0.00	0.00	0.00
4326	Ingresos por venta de bases para licitación	0.00	0.00	0.00
4176	Ingresos por sanciones en licitaciones	0.00	0.00	0.00
	REMANENTE PRESUPUESTAL	392,640,005.21	392,640,005.21	0.00
1000	SERVICIOS PERSONALES	311,409,350.36	311,409,350.36	0.00
1100	Remun. al personal de carácter permanente	45,692,909.88	45,692,909.88	0.00
1131	Sueldos base al personal permanente	45,692,909.88	45,692,909.88	0.00
1200	Remun. Al personal de carácter transitorio	9,095,176.39	9,095,176.39	0.00
1211	Honorarios asimilables a salarios	8,798,176.39	8,798,176.39	0.00
1231	Retribuciones por servicios de carácter social.	297,000.00	297,000.00	0.00
1300	Remun. adicionales y especiales	37,900,707.21	37,900,707.21	0.00
1311	Prima quinquenal por años de servicios efectivos prestados	25,000.50	25,000.50	0.00
1321	Prima vacaciones	6,019,688.79	6,019,688.79	0.00
1323	Gratificación de fin de año	31,856,017.92	31,856,017.92	0.00
1341	Compensaciones	0.00	0.00	0.00
1400	Seguridad social	10,569,236.11	10,569,236.11	0.00
1411	Aportaciones a instituciones de seguridad social	6,128,273.96	6,128,273.96	0.00
1421	Aportaciones a fondos de vivienda	2,205,124.26	2,205,124.26	0.00
1431	Aport. al sist. p/el ret. o admin. de fondos p/el ret. y ahorro solid.	2,235,837.89	2,235,837.89	0.00
1441	Primas por seguro de vida del personal civil	0.00	0.00	0.00
1449	Otras aportaciones para seguros	0.00	0.00	0.00
1500	Otras prestaciones sociales y económicas	208,151,320.77	208,151,320.77	0.00
1511	Cuotas para el fondo de ahorro y fondo de trabajo	7,286,477.15	7,286,477.15	0.00
1521	Liq. Por Indemnizaciones y por sueldos y salarios caídos	59,122,824.01	59,122,824.01	0.00
1541	Vales de despensa	0.00	0.00	0.00
1542	Apoyo económico por defunción de familiares directos	21,034.99	21,034.99	0.00
1544	Asig. p/req. de cargos de serv. pub. de nivel técnico operativo	14,844,507.35	14,844,507.35	0.00
1591	Asig. p/req. cargos de serv. pub. sup. y m. med. lid. coord y enl.	126,876,477.27	126,876,477.27	0.00

Bajo protesta de decir verdad, declaramos que los Estados Financieros y sus notas, son razonables y son responsabilidad del emisor.



Tribunal Electoral de la Ciudad de México

Secretaría Administrativa

Presupuesto Ejercido Mensual del 1° de Enero al 31 de Diciembre de 2024

PTA	CONCEPTO	ASIGNACIÓN A DICIEMBRE	PRESUPUESTO EJERCIDO A DICIEMBRE	PRESUPUESTO POR EJERCER
2000	MATERIALES Y SUMINISTROS	5,357,257.88	5,357,257.88	0.00
2100	Mats. de admon emisión doc. y arts. Ofic.	2,065,346.46	2,065,346.46	0.00
2111	Materiales, útiles y equipos menores de oficina	881,377.25	881,377.25	0.00
2121	Mat. y útiles de imp. y reproducción	0.00	0.00	0.00
2141	Mat. útiles, y eq. menores de tec. de la info. y comunicaciones	1,123,140.13	1,123,140.13	0.00
2151	Material impreso e información digital	41,940.80	41,940.80	0.00
2152	Material Impreso Institucional	18,888.28	18,888.28	0.00
2161	Materiales de limpieza	0.00	0.00	0.00
2171	Mats. Útiles de enseñanza	0.00	0.00	0.00
2200	Alimentos y utensilios	100,295.19	100,295.19	0.00
2211	Productos alimenticios y bebidas para personas	98,497.19	98,497.19	0.00
2231	Utensilios para el servicio de alimentación	1,798.00	1,798.00	0.00
2300	Mats primas y mat de prod y comercialización	0.00	0.00	0.00
2321	Insumos textiles adquiridos como materia prima	0.00	0.00	0.00
2341	Combust., lubric., adit. carbón y sus deriv. adq como mat. Prima	0.00	0.00	0.00
2400	Mats y arts. de const. y de reparación	2,389,610.01	2,389,610.01	0.00
2419	Otros productos Minerales no metálicos	0.00	0.00	0.00
2421	Cemento y productos de concreto	0.00	0.00	0.00
2431	Cal, yeso y productos de yeso	0.00	0.00	0.00
2441	Madera y productos de madera	0.00	0.00	0.00
2451	Vidrio y productos de vidrio	0.00	0.00	0.00
2461	Material eléctrico y electrónico	153,825.01	153,825.01	0.00
2471	Artículos metálicos para la construcción	0.00	0.00	0.00
2481	Materiales complementarios	2,235,785.00	2,235,785.00	0.00
2491	Otros mats. y prod. de const. y reparación	0.00	0.00	0.00
2500	Prod químicos, farmacéuticos y de lab.	53,867.29	53,867.29	0.00
2511	Productos químicos básicos	0.00	0.00	0.00
2521	Fertilizantes, pesticidas y o. agroquímicos	0.00	0.00	0.00
2531	Medicinas y productos farmacéuticos	25,820.86	25,820.86	0.00
2541	Mat. accesorios y suministros médicos	28,046.43	28,046.43	0.00
2551	Mat. Accesorios y sum. de laboratorios	0.00	0.00	0.00
2561	Fibras sintéticas, hules, plásticos y derivados	0.00	0.00	0.00
2600	Combustibles, lubricantes y aditivos	396,732.51	396,732.51	0.00
2611	Combustibles, lubricantes y aditivos	396,732.51	396,732.51	0.00
2700	Vestuarios, blancos, prendas de prot. y art. dep.	165,943.62	165,943.62	0.00
2711	Vestuarios y uniformes	0.00	0.00	0.00
2721	Prendas de seguridad y protección personal	165,943.62	165,943.62	0.00
2741	Productos textiles	0.00	0.00	0.00
2751	Blancos y otros productos textiles, excepto prendas de vestir	0.00	0.00	0.00
2900	Herram, refacciones y acces. menores	185,462.80	185,462.80	0.00
2911	Herramientas menores	0.00	0.00	0.00
2921	Refacciones, y acces. menores de edificio	0.00	0.00	0.00
2931	Ref., accs., men. Mob. Y eq. Admon., educ. y recreativo	0.00	0.00	0.00
2941	Refacc. Y accs. Menores eq. Comp. Y tec. Info.	135,290.80	135,290.80	0.00
2961	Refacc. Y accs. Menores eq. de transporte	50,172.00	50,172.00	0.00
2991	Ref. y acc. Men. Otros bienes muebles	0.00	0.00	0.00

Bajo protesta de decir verdad, declaramos que los Estados Financieros y sus notas, son razonables y son responsabilidad del emisor.



Tribunal Electoral de la Ciudad de México

Secretaría Administrativa

Presupuesto Ejercido Mensual del 1° de Enero al 31 de Diciembre de 2024

PTA	CONCEPTO	ASIGNACIÓN A DICIEMBRE	PRESUPUESTO EJERCIDO A DICIEMBRE	PRESUPUESTO POR EJERCER
3000	SERVICIOS GENERALES	55,104,534.18	55,104,534.18	0.00
3100	Servicios Básicos	2,137,984.84	2,137,984.84	0.00
3111	Contratación e instalación de energía eléctrica	0.00	0.00	0.00
3112	Energía eléctrica	1,439,825.01	1,439,825.01	0.00
3131	Agua potable	196,604.99	196,604.99	0.00
3141	Telefonía tradicional	188,400.19	188,400.19	0.00
3151	Servicio de telefonía celular	0.00	0.00	0.00
3161	Serv. De telecomunicaciones y satélite	20,396.04	20,396.04	0.00
3171	Servicios de acceso a internet, redes y proc. de info.	270,009.95	270,009.95	0.00
3181	Servicios postales y telegráficos	22,748.66	22,748.66	0.00
3200	Servicios de arrendamiento	6,380,489.08	6,380,489.08	0.00
3220	Arrendamiento de edificios	0.00	0.00	0.00
3231	Arr. de mob. y eq. de admon, educ. y recreativo	2,506,902.15	2,506,902.15	0.00
3252	Arr. de eq. transporte dest. a Serv. Pub. y la op. De prog. Pub.	0.00	0.00	0.00
3253	Arr. eq. transp dest. a Serv. Pub. y serv. admos	0.00	0.00	0.00
3271	Arrendamiento de activos intangibles.	3,873,586.93	3,873,586.93	0.00
3291	Otros arrendamientos	0.00	0.00	0.00
3300	Servicios prof., científicos, téc. y o. serv.	6,903,729.40	6,903,729.40	0.00
3311	Servicios legales, de contabilidad, auditoría y relac.	220,400.00	220,400.00	0.00
3321	Servicio de Diseño, Arq., Ing., y Actividades relacionadas	0.00	0.00	0.00
3331	Serv. de consultoría adma. proc., téc. y tec. de la info.	3,131,813.18	3,131,813.18	0.00
3341	Servicios de capacitación	0.00	0.00	0.00
3351	Servicios de investigación científica y desarrollo	0.00	0.00	0.00
3361	Serv. De apoyo admo., traduc., fotocopiado e imp.	141,105.32	141,105.32	0.00
3362	Servicios de impresión.	506,144.08	506,144.08	0.00
3381	Servicios de vigilancia	2,728,613.82	2,728,613.82	0.00
3391	Serv. Profesionales, científicos y técnicos integrales	175,653.00	175,653.00	0.00
3400	Serv. financieros, bancarios y comerciales	411,450.44	411,450.44	0.00
3411	Servicios financieros y bancarios	5,471.02	5,471.02	0.00
3441	Seguro de resp. Patrimonial y fianzas	0.00	0.00	0.00
3451	Seguro de bienes patrimoniales	376,689.45	376,689.45	0.00
3471	Fletes y maniobras	0.00	0.00	0.00
3499	Servicios financieros, bancarios y comerciales integrales	29,289.97	29,289.97	0.00
3500	Servicios de instalación, rep. mto. y cons.	30,617,370.65	30,617,370.65	0.00
3511	Conservación y mantenimiento menor de inmuebles	17,773,452.48	17,773,452.48	0.00
3521	Inst., rep. y mto. de mob. y eq. de admon., educ. y rec.	2,913,029.06	2,913,029.06	0.00
3531	Inst., rep. y mto. de eq. de cómputo y tec. de la info.	3,354,835.94	3,354,835.94	0.00
3553	Rep. y mto. de eq. Transporte dest. a serv. pub. y serv. admos.	299,314.00	299,314.00	0.00
3571	Intal. rep. y mto maq. o. eq. y herramienta	3,881,073.86	3,881,073.86	0.00
3581	Servicios de limpieza y manejo de desechos	2,051,458.72	2,051,458.72	0.00
3591	Servicios de jardinería y fumigación	344,206.59	344,206.59	0.00
3600	Serv. de comunicación social y publicidad	690,896.00	690,896.00	0.00
3611	Dif radio tv y/o med mens s/prog y activ gub	348,000.00	348,000.00	0.00
3631	Serv. de creat. preprod. y prod. de pub. excepto internet	0.00	0.00	0.00
3641		18,560.00	18,560.00	0.00
3661	Serv de creación y dif. cont. excl. A través de internet	324,336.00	324,336.00	0.00
3700	Serv. de traslado y viáticos	55,404.49	55,404.49	0.00
3711	Pasajes aéreos nacionales	0.00	0.00	0.00
3712	Pasajes aéreos internacionales	0.00	0.00	0.00
3721	Pasajes terrestres	55,404.49	55,404.49	0.00
3722	Pasajes terrestres al interior de la Ciudad de México	0.00	0.00	0.00
3724	Pasajes terrestres internacionales	0.00	0.00	0.00
3751	Viáticos en el país	0.00	0.00	0.00
3761	Viáticos en el extranjero	0.00	0.00	0.00
3791	Otros servicios de traslado y hospedaje	0.00	0.00	0.00
3800	Servicios oficiales	568,276.24	568,276.24	0.00
3811	Gastos de ceremonial	140,112.75	140,112.75	0.00
3822	Gastos de orden social y cultural	0.00	0.00	0.00
3831	Congresos y convenciones	428,163.49	428,163.49	0.00
3841	Exposiciones	0.00	0.00	0.00
3900	Otros servicios generales	7,338,933.04	7,338,933.04	0.00
3911	Serv fun. y de cem. a los fam de los civ. y pensionistas directos	0.00	0.00	0.00
3921	Impuestos y derechos	89,984.01	89,984.01	0.00
3941	Sentencias y resoluciones por autoridad competente.	0.00	0.00	0.00
3981	Impuesto sobre nóminas	7,248,949.03	7,248,949.03	0.00
3991	Servicios para la promoción deportiva	0.00	0.00	0.00
4410	Ayudas Sociales	0.00	0.00	0.00
4411	Premios	0.00	0.00	0.00

Bajo protesta de decir verdad, declaramos que los Estados Financieros y sus notas, son razonables y son responsabilidad del emisor.



Tribunal Electoral de la Ciudad de México

Secretaría Administrativa

Presupuesto Ejercido Mensual del 1° de Enero al 31 de Diciembre de 2024

PTA	CONCEPTO	ASIGNACIÓN A DICIEMBRE	PRESUPUESTO EJERCIDO A DICIEMBRE	PRESUPUESTO POR EJERCER
5000	BIENES MUEBLES, INMUEBLES E INTANGIBLES	20,768,862.79	20,768,862.79	0.00
5100	BIENES MUEBLES	20,768,862.79	20,768,862.79	0.00
5111	Muebles de oficina y estantería	0.00	0.00	0.00
5121	Muebles, excepto de oficina y estantería.	0.00	0.00	0.00
5151	Eq. de cómputo y de tec de la info.	9,556,020.11	9,556,020.11	0.00
5191	Otros mobiliarios y eq. de admon.	168,200.00	168,200.00	0.00
5211	Equipos y aparatos audiovisuales	173,127.68	173,127.68	0.00
5231	Cámaras fotográficas y de video	0.00	0.00	0.00
5311	Equipo médico y de laboratorio	0.00	0.00	0.00
5413	Autos y cam dest serv pub y serv admos	3,079,500.00	3,079,500.00	0.00
5621	Maquinaria y equipo industrial	0.00	0.00	0.00
5641	Sist. a. a. calef. y de ref. ind. y com.	0.00	0.00	0.00
5651	Equipo de comunicación y telecom.	271,561.80	271,561.80	0.00
5661	Eq. de generación eléctrica, aptos y accs. Eléctricos	3,675,453.20	3,675,453.20	0.00
5671	Herramientas y Maq. Herramientas	0.00	0.00	0.00
5691	Otros equipos	3,845,000.00	3,845,000.00	0.00
5800	B. INMUEB, INFRAES. Y CONST. EN PROC.	0.00	0.00	0.00
5831	Edificios no habitacionales	0.00	0.00	0.00
5891	Otros bienes inmuebles	0.00	0.00	0.00
5900	Activos intangibles	0.00	0.00	0.00
5911	Software	0.00	0.00	0.00
5921	Patentes	0.00	0.00	0.00
5931	Marcas	0.00	0.00	0.00
5941	Derechos	0.00	0.00	0.00
5971	Licencias informáticas e intelectuales	0.00	0.00	0.00
5991	Otros activos intangibles	0.00	0.00	0.00

Bajo protesta de decir verdad, declaramos que los Estados Financieros y sus notas, son razonablemente y son responsabilidad del emisor.


ELABORÓ


C.P. FRANCISCO HERNÁNDEZ GONZÁLEZ
JEFE DEPARTAMENTO DE CONTABILIDAD

REVISÓ


C.P. MIGUEL FEDERICO GUTIÉRREZ
SUBDIRECTOR DE CONTABILIDAD
Y CONTROL

SUPERVISÓ


L.C. FERNANDO CORTÉS FIGUEROA
DIRECTOR DE PLANEACIÓN Y
RECURSOS FINANCIEROS

AUTORIZÓ


LCDO. LUIS MARTÍN FLORES MEJÍA
SECRETARIO ADMINISTRATIVO