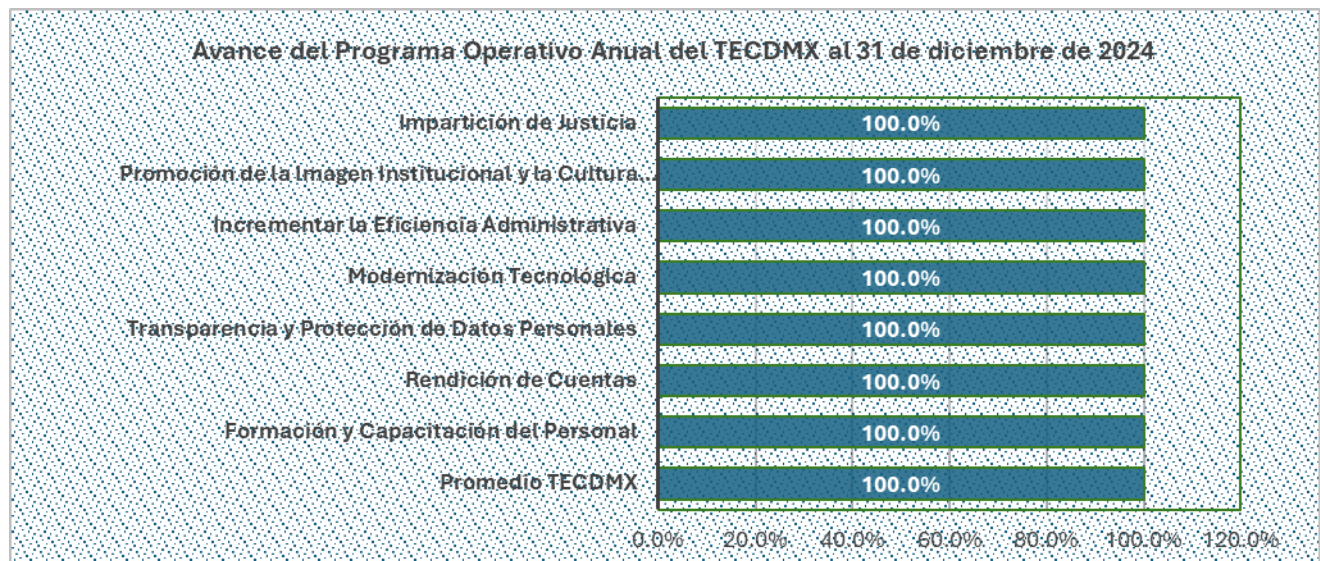


# Resumen Ejecutivo

El Programa Operativo Anual del TECDMX correspondiente al ejercicio fiscal de 2024, presenta un avance del 100.0%, sin embargo, es importante señalar que la Asignación del Presupuesto para dicho ejercicio, originalmente fue menor al solicitado en un 32.6%, restringiéndose los Programas que están presupuestados con recursos económicos, lo que ha impactado en el alcance de éstos. Sin embargo, cabe señalar que en el transcurso del año, se recibieron ampliaciones líquidas en el orden de \$31,872.3 miles de pesos mismas que se destinaron para pagos de diversas prestaciones a las que fue condenado este Tribunal Electoral, como parte patronal en diversos Juicios Especiales Laborales.



Al cierre del ejercicio fiscal de 2024, el presupuesto ejercido totalizó \$392,640.0 miles de pesos y el pagado \$369,392.2 miles de pesos, la variante corresponde principalmente a impuestos y cuotas de seguridad social mismas que se enteran en el transcurso del mes siguiente, así como algunos servicios que fueron concluidos, pero su trámite de pago quedó en proceso. Los montos devengados más representativos tienen su origen en el Capítulo 1000 “Servicios Personales”, integrado por sueldos y prestaciones contractuales, y en el Capítulo 3000 “Servicios Generales”, para cubrir el pago de los servicios básicos y de mantenimiento para la buena funcionalidad de la infraestructura indispensable para las actividades jurisdiccionales y administrativas.

En la Clasificación Administrativa (Unidad Responsable de Gasto), los importes más significativos están considerados en las siguientes áreas y órganos: la Secretaría Administrativa, el Pleno, la Unidad de Servicios Informáticos, la Secretaría General, Unidad Especializada de Procedimientos Sancionadores, así como la Dirección General Jurídica.

---

*En atención a las obligaciones que tiene conferidas, el Tribunal enfocó su quehacer para atender en tiempo y forma la sustanciación y resolución de impugnaciones, principalmente, de juicios para la protección de los derechos político-electorales de la ciudadanía y de juicios electorales.*

---



**Informe del Avance  
Programático-Presupuestal  
del Ejercicio del Gasto  
4o Trimestre 2024**

**Secretaría Administrativa**  
**Dirección de Planeación y**  
**Recursos Financieros**

## ÍNDICE

	Página
PRESENTACIÓN	2
PROGRAMA OPERATIVO ANUAL 2024 DEL TRIBUNAL ELECTORAL DE LA CIUDAD DE MÉXICO	3
AVANCE DEL PROGRAMA OPERATIVO ANUAL (POA)	4
AVANCE POR PROGRAMAS	5
AVANCE DEL PRESUPUESTO POR PROGRAMAS	17
AVANCE DEL PRESUPUESTO EN CLASIFICACIÓN ECONÓMICA POR CAPÍTULO DE GASTO	17
AVANCE POR UNIDAD RESPONSABLE	18
PRESUPUESTO EJERCIDO Y PAGADO	20
APUNTE FINAL	21
APÉNDICE ESTADÍSTICO	23

## PRESENTACIÓN

La Secretaría Administrativa presenta el Informe del Avance Programático-Presupuestal del Ejercicio del Gasto al 31 de diciembre de 2024, de acuerdo con lo establecido en los artículos 207, fracción V del Código de Instituciones y Procedimientos Electorales de la Ciudad de México y el 53 de las Normas Generales de Programación, Presupuesto y Contabilidad del Tribunal Electoral de la Ciudad de México (TECDMX).

Es importante señalar que para la elaboración de este documento se emplearon los informes de avances de los proyectos a ejecutar que presentaron las Unidades Ejecutoras de Gasto de este Órgano Autónomo en el Programa Operativo Anual del año 2024.

Este Tribunal Electoral asume su compromiso dando cumplimiento al mandato constitucional, a efecto de garantizar en todo momento que la ciudadanía tenga acceso a la protección y tutela jurisdiccional, velar por la protección de sus derechos político electorales y que todos los actos o resoluciones electorales así como los procedimientos de participación ciudadana y los procesos democráticos emitidos por los órganos o autoridades competentes, se ajusten a los principios de constitucionalidad, convencionalidad y legalidad.

En el marco del Proceso Electoral 2023-2024, en la Ciudad de México se eligieron mediante voto universal, libre, directo y secreto a las personas titulares de la Jefatura de Gobierno, de las 16 Alcaldías y de las 204 Concejalías, así como de los 66 escaños (34 por el Principio de Mayoría Relativa (1 diputación migrante) y 32 por el Principio de Representación Proporcional) del Congreso de la Ciudad de México, por lo que, durante el ejercicio 2024, se estimó un incremento en el número de impugnaciones, así como, de las actividades a cargo de este Tribunal Electoral, derivado de los factores que se señalan a continuación:

- Procedimientos Especiales Sancionadores relacionados con el Proceso Electoral;
- Procesos internos de los partidos políticos para elegir a sus personas precandidatas y candidatas a los diversos cargos de elección popular;
- La sustanciación y resolución de Procedimientos Sancionadores en sede Jurisdiccional;
- Renovación de los órganos internos de los partidos políticos;
- Elección bajo los usos y costumbres de figuras tradicionales en diversos pueblos de la Ciudad de México;
- Sistema de justicia digital electoral;
- Impartición de justicia con perspectiva de género;
- Impartición de justicia con perspectiva intercultural;
- Atención de Juicios Federales;
- Asuntos Generales;
- Procedimientos Paraprocesales; y,
- Fortalecimiento a la administración de riesgos y control interno;

Todo ello, para hacer efectiva la tutela del derecho al acceso a la justicia y velar por la protección de los derechos político-electorales de la ciudadanía.

Por lo anterior, para las determinaciones jurisdiccionales que se recibieron, existió una mayor carga de trabajo institucional, ya que de conformidad con el artículo 357, párrafo tercero del Código de Instituciones y Procedimientos Electorales de la Ciudad de México, durante los procesos electorales y de participación ciudadana todos los días y horas son hábiles, los plazos se computan por días completos, y cuando se señalen por horas se contarán de momento a momento.

### **Impacto en el POA por la Reducción del Presupuesto 2024 Solicitado**

El pasado 26 de diciembre de 2023, se publicó en la Gaceta Oficial de esta Ciudad, el Decreto por el que se expide el Decreto de Presupuesto de Egresos de la Ciudad de México para el ejercicio fiscal 2024, en el cual el Congreso de la Ciudad de México, aprobó una asignación presupuestal para este Tribunal Electoral de \$357,080.0 miles de pesos, conforme a la estimación de ingresos contemplada para el presente ejercicio, lo que genera una diferencia del 32.6% entre el presupuesto aprobado y el solicitado.

Por lo antes señalado y al autorizarse un presupuesto inferior al solicitado para el ejercicio fiscal 2024, las Magistraturas integrantes del Pleno de este Tribunal Electoral, en reunión privada a distancia celebrada el 02 de enero de dicho ejercicio fiscal, aprobaron con sugerencias y observaciones en lo general el ajuste al Presupuesto de Egresos para el ejercicio 2024, reflejándose un déficit de origen, lo que repercutió en el desarrollo de proyectos, acciones, derechos, actividades y compromisos estimados, ya que no se contó con los recursos suficientes para hacer frente, de manera oportuna y óptima, a todas las obligaciones constitucionales, legales y laborales a cargo de este Órgano Colegiado.

### **PROGRAMA OPERATIVO ANUAL 2024 DEL TRIBUNAL ELECTORAL DE LA CIUDAD DE MÉXICO (TECDMX)**

Los objetivos institucionales para el ejercicio fiscal 2024 se sustentaron en las atribuciones conferidas por el Código de Instituciones y Procedimientos Electorales de la Ciudad de México, la Ley Procesal Electoral de la Ciudad de México y diversa normativa, impactando en los programas generales y proyectos de esta institución, con la finalidad de garantizar a la ciudadanía de esta entidad federativa que el ejercicio de la función jurisdiccional electoral se lleve a cabo en forma autónoma e independiente, y que todos los actos y resoluciones electorales locales y los procedimientos de participación ciudadana en la Ciudad de México, que en el ámbito de su competencia conozca, se sujeten a los principios de constitucionalidad, convencionalidad y legalidad.

Dichos objetivos se establecieron en el Programa Operativo Anual (POA) 2024 del TECDMX siendo los siguientes:

- Atender y resolver las controversias competencia del Órgano Jurisdiccional;
- Garantizar la legalidad de todos los actos, acuerdos y resoluciones que dicten las autoridades electorales;

- Salvaguardar los derechos político-electorales de la ciudadanía a través de los juicios respectivos;
- Sustanciar y resolver los juicios de carácter especial en términos de la normativa vigente;
- Mejorar, modernizar y optimizar las áreas orientadas al apoyo del funcionamiento técnico-jurídico del Pleno;
- Promover el desarrollo de la cultura democrática a través de talleres en materia electoral, y por medio de la colaboración institucional con las entidades públicas y privadas;
- Favorecer la cultura de transparencia y rendición de cuentas a través de la difusión y publicación de la información sobre el uso de los recursos presupuestales asignados y los resultados alcanzados;
- Consolidar la capacidad técnico-jurídica y administrativa del TECDMX, por medio de cursos de capacitación virtual y gratuita organizados por el Instituto de Formación y Capacitación o a través de aquellos cursos que este programe, poniendo énfasis en la actualización derivada de la reforma política de la Ciudad de México;
- Promover el proceso de estandarización y automatización de la operación de diversas unidades administrativas del TECDMX; y,
- Fortalecer la imagen del TECDMX ante la ciudadanía, como un Órgano Autónomo y la máxima autoridad jurisdiccional electoral en la Ciudad de México, en el marco de la reforma política de esta entidad federativa.

### **AVANCE DEL PROGRAMA OPERATIVO ANUAL (POA)**

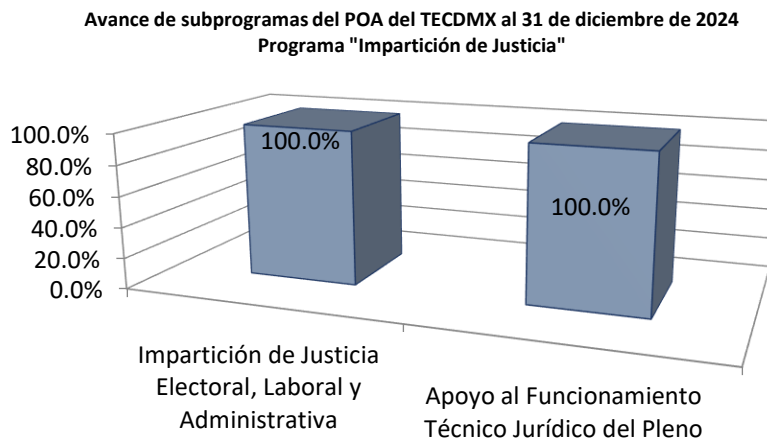
El Tribunal Electoral ha mantenido su actividad permanente realizando sus funciones de forma presencial y a distancia a través de tecnologías por medios electrónicos, lo que conlleva a un avance de enero a diciembre del 100%, derivado principalmente de los resultados de los cumplimientos de todos sus programas, cuyos montos destinados fueron disminuidos derivado de la reducción al presupuesto solicitado, ya que conforme al Presupuesto de Egresos 2024 asignado a este Órgano Autónomo se tuvo una disminución del 32.6%.



### **AVANCE POR PROGRAMAS**

## “IMPARTICIÓN DE JUSTICIA”

Al cierre del ejercicio fiscal 2024, el programa “Impartición de Justicia”, cumplió con el 100 % de las metas establecidas, y está compuesto por el desempeño de los subprogramas “Impartición de Justicia Electoral, Laboral y Administrativa”, y “Apoyo al Funcionamiento Técnico Jurídico del Pleno”.



En este Programa, los avances se dirigen en acciones a la sustanciación y resolución de los medios de impugnación, competencia del Pleno de este Órgano Jurisdiccional, que se realizaron en una parte con actividades no presenciales a través de medios electrónicos; para ello, de enero a septiembre son los siguientes:

En dicho periodo se han llevado a cabo **135** reuniones a distancia (**42** Sesiones Públicas y **93** Sesiones Privadas), donde se resolvieron **819** juicios como sigue: **378** Juicios Electorales Locales(JEL), **171** Juicios para la Protección de los Derechos Político-Electorales de la Ciudadanía (JLDC), **108** Procedimientos Especiales Sancionadores (PES), **53** Juicios para dirimir conflictos laborales entre el Instituto Electoral de la Ciudad de México y sus personas servidores públicas (JLI), **10** Juicio para dirimir conflictos laborales entre el TECDMX y sus personas servidores públicos (JLT), **78** Procedimientos Paraprocesales promovidos por el IECM (PP), y **21** Asuntos Generales (AG).

En los cuatro trimestres de 2024, la principal dinámica de las Sesiones Públicas fue a distancia, de conformidad con los Lineamientos para el uso de videoconferencias durante su celebración, es de señalarse que, la Secretaría General dio cuenta del total de los asuntos a resolverse; asimismo, el 24 de septiembre de 2024 se llevó a cabo en el edificio sede de este Tribunal Electoral, la sesión solemne para la declaración de titular electa de la Jefatura de Gobierno de la Ciudad de México.

Al 31 de diciembre de 2024 dentro de las actividades de control de la gestión jurisdiccional, se concluyeron **819** expedientes y se glosaron diversas actuaciones a **1,076** expedientes jurisdiccionales y administrativos; asimismo, se realizaron **13,727** notificaciones que incluyen las de naturaleza jurisdiccional y administrativa, mismas que se realizaron de manera personal, por oficio, correo electrónico, sharepoint o estrados.

De igual manera, se elaboraron y circularon **42** Notas Informativas de lo resuelto en sesiones públicas del Pleno de este Órgano Colegiado con la finalidad de dar a conocer la síntesis de los asuntos concluidos. Adicionalmente, fueron remitidos **54** reportes semanales de los asuntos impugnados ante el TEPJF; se realizaron **76** Notas Informativas de las sesiones en los que fueron resueltos los asuntos del TECDMX con cadena impugnativa por la Sala Superior y la Sala Regional de la Ciudad de México del TEPJF; y, **208** Notas relativas a lo proveído por la Sala Superior, Sala Regional Ciudad de México y la Sala Especializada sobre los asuntos resueltos sin cadena impugnativa.

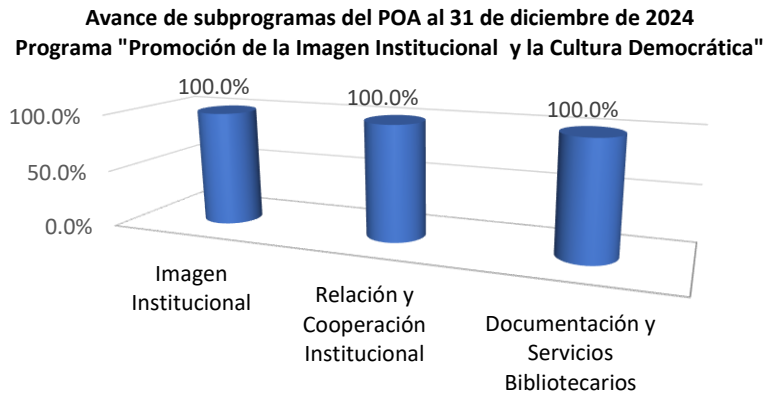
En este periodo, los servicios prestados en defensoría para la población consistieron en dar atención a **983** personas como sigue: **168** por línea telefónica directa, **20** por chat interactivo del portal web, **620** por correo electrónico, **46** por videoconferencia y **129** de manera presencial. Como resultado de dichas atenciones, se integraron **200** expedientes los cuales se integraron de: **91** asesorías, **82** defensas y **27** improcedentes.

En el proceso de impartición de justicia se elaboraron **207** Acuerdos, correspondientes a la radicación de los expedientes de Procedimientos Especiales Sancionadores (PES) y **157** Acuerdos para dictar la debida integración de los mismos, **04** Acuerdos para decretar el cierre de instrucción de **03** Juicios Electorales, **64** Acuerdos de trámite, así como, **40** Acuerdos Plenarios; **32** de ellos de devolución de expedientes al IECM, **04** de incompetencia, **02** de resolución, **01** de incumplimiento de sentencia y **01** de cumplimiento correspondientes a diversos PES.

#### **“PROMOCIÓN DE LA IMAGEN INSTITUCIONAL Y CULTURA DEMOCRÁTICA”**

En el ejercicio 2024, se presentó un avance de este Programa del 100.0% y corresponde a los subprogramas “Imagen Institucional”, “Relación y Cooperación Institucional” y “Documentación y Servicios Bibliotecarios”.





Las actividades principales realizadas en este Programa, entre otras, fueron la realización de **70** reuniones para fortalecer las relaciones públicas con medios de comunicación; el área encargada emitió y difundió **48** Boletines de prensa; se realizaron **41** sesiones ordinarias y extraordinarias de Comités internos de este Tribunal Electoral.

Se difundieron **1,203** productos de monitoreo informativo por intranet que contemplan avance informativo, síntesis matutina, de medio día y vespertina y de revistas; **12** publicaciones de "Informa TECDMX"; a través del sitio Web se realizaron **1,660** acciones para establecer contacto con la ciudadanía; **1,356** materiales para difusión, así como la impresión de **2,162** productos; **18** Gestiones de estrategias para la emisión de spots para radio y televisión en los tiempos oficiales otorgados por el INE; **85** publicaciones y/o actualizaciones al portal de difusión interna (Intranet), **75** en las pantallas ubicadas en los pisos del edificio institucional y **608** mediante envío de correos electrónicos a través de la cuenta institucional; adicionalmente; asimismo, se realizó **01** campaña de comunicación en redes sociales acerca del 25 Aniversario del TECDMX, asimismo, se llevó **01** exposición en la UNAM a este respecto.

Con respecto a los Derechos Humanos y de Género, se ha continuado con la responsabilidad en la promoción, defensa y garantía de los derechos político-electorales de la ciudadanía con perspectiva de género, la igualdad sustantiva, la paridad laboral, la no discriminación y, la protección a la población de atención prioritaria, a través de las acciones emprendidas durante el período siendo las siguientes:

- Se revisó la normatividad interna, así como a las comunicaciones emitidas en lo referente al uso de Lenguaje Incluyente, Neutro y No Sexista;
- Se dio seguimiento a la actualización, remisión y publicación de los Informes Bimestrales relativos a las resoluciones relevantes que ha emitido este Tribunal Electoral en materia de Violencia Política contra las Mujeres en Razón de Género;
- Se realizó la búsqueda y selección de las propuestas de capacitación en materia de Derechos Humanos, Género, Igualdad Laboral y No Discriminación;

- Se realizaron gestiones para traducción de la versión actualizada de la Guía para la Protección de los Derechos Político-Electorales de los Pueblos y Barrios Originarios y Comunidades Indígenas Residentes en la CDMX;
- Se elaboraron los contenidos de las efemérides en materia de derechos humanos, género y Día Naranja; se colaboró en la realización de la Campaña semanal #Re-acción por la Igualdad y los Derechos, así como de la Campaña mensual de difusión y sensibilización #UNETECDMX para ponerle fin a la violencia contra las mujeres;
- Se llevaron a cabo **04** paneles virtuales referente a "Anécdotas y Mujeres" con el objeto de visibilizar la gran labor de las mujeres que han logrado con éxito destacar en su carrera profesional;
- Se llevó a cabo el Webinar de análisis académico: "La dimensión sustantiva vs. la descriptiva de la representación política de la mujer";
- Se realizó la coordinación de la elaboración del proyecto editorial El enfoque de derechos humanos y la perspectiva de género en el nuevo modelo de gobernanza digital;
- Se celebró la presentación de la obra "Lo personal es político Textos del feminismo de los setenta", por parte de la autora la Dra. Marta Lamas;
- Se realizó la Conferencia Magistral: "Entre techos de cristal y pisos pegajosos. Trama de la desigualdad laboral";
- Se participó en la Primera y Segunda Sesión Ordinaria de la Dirección Ejecutiva del Observatorio de Participación Política de las Mujeres en la Ciudad de México; así como en el Comité Interinstitucional de Igualdad Sustantiva de los Órganos de Impartición de Justicia en la Ciudad de México.
- Se elaboró y presentó el Informe Anual de las acciones realizadas en materia de Igualdad Sustantiva en el periodo enero-diciembre de 2023;
- Se llevó a cabo la Presentación de estudios de opinión y estadísticos sobre violencia política contra las mujeres por razón de género, dentro o fuera del Proceso Electoral 2023-2024;
- Se asistió y participó en la Presentación de hallazgos del Programa Piloto de Servicios de Primeros Auxilios Psicológicos, Orientación, Asesoría, Atención y Acompañamiento Jurídico de las Mujeres en Situación de Violencia Política en razón de género con Enfoque Interseccional e Intercultural, durante el Proceso Electoral Federal 2023-2024;
- Se trabaja en el análisis cualitativo y clasificación cuantitativa de sentencias con perspectiva de derechos humanos, género e interculturalidad emitidas por el TECDMX;
- Se desarrolló la mesa de análisis: "Inteligencia Artificial y Mujeres con Discapacidad. Una mirada desde los derechos humanos y la perspectiva de género"; y,
- Se celebró el Cine-debate del largometraje documental: Batallas íntimas, esto en el marco del Día internacional de los Derechos Humanos y la conclusión de los 16 Días de Activismo.

En materia de Vinculación:

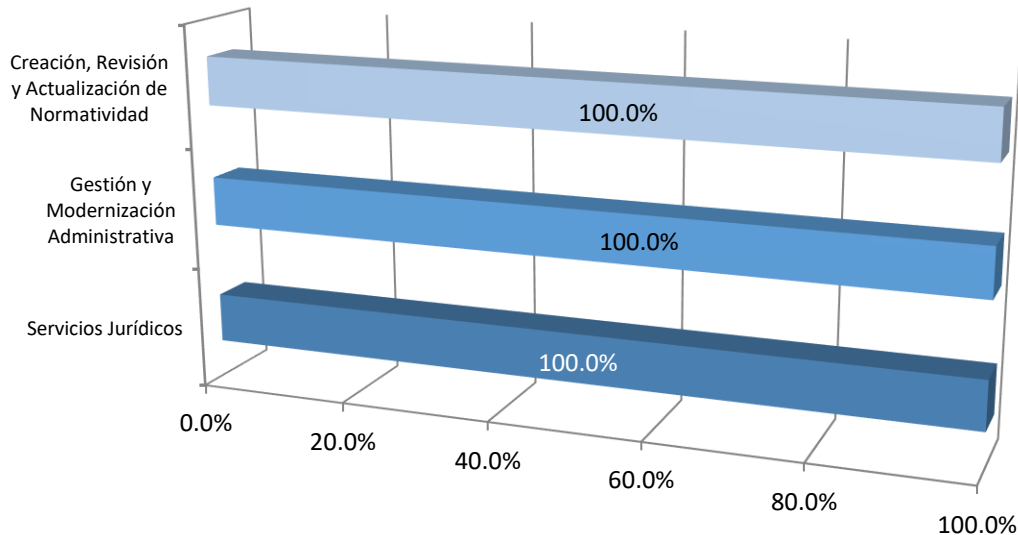
- Se llevó a cabo en este período acciones de coordinación y seguimiento para la firma de convenios con el Sistema de Administración Tributario y el Consejo de la Judicatura Federal, la Universidad Pontificia de México, la Universidad IUS Semper, la Facultad de Derecho de la Barra Nacional de Abogados, el Instituto Internacional del Derecho y del Estado, el Consejo de la Judicatura Federal, la Universidad de España y México, el Instituto de la Juventud de la Ciudad de México y el Instituto Nacional de Ciencias Penales;

- Se realizaron gestiones con diversas instituciones a efecto de difundir la Conferencia Magistral “Competencias y usos de internet desiguales: la segunda brecha digital de género”;
- Se llevó a cabo la planeación, vinculación, promoción y conducción del 4º E-conversatorio Cultivando la Democracia y la Educación en la Ciudad de México: “El poder de las juventudes como agentes de cambio en la construcción de la participación ciudadana”;
- Se realizó la gestión y vinculación con la organización internacional Transparencia Electoral a fin de atender la invitación realizada para participar en la Misión de Observación Electoral con motivo de las Elecciones Generales de El Salvador;
- En seguimiento a la actividad Curso – Taller para el desarrollo integral de las personas mayores en el marco del Programa institucional “Raíces por la Democracia”, se realizaron las gestiones para difundir las convocatorias;
- Con motivo de las Elecciones en México, se entabló comunicación con el representante de la organización World Wide Elections en México para su visita a este Tribunal Electoral local;
- Se efectuaron las gestiones ante la Jurisdicción Sanitaria de la Alcaldía Benito Juárez, para la realización de la cuarta, quinta y sexta sesión referentes a la actividad “Pláticas de Campaña de Salud 2023”; y,
- Se envió al Sistema de Administración Tributaria 3 ejemplares del Convenio de Colaboración firmados por este Órgano Jurisdiccional para el seguimiento de la Implementación de la firma electrónica.
- Se concretó la firma de convenio con el Instituto de la Juventud de la Ciudad de México;
- Se llevó a cabo el Sexto Curso–Taller para la Formación y Participación Ciudadana;
- Se participó en la conducción del programa “Charlas de Café”;
- Se organizó el proyecto y difusión de la Convocatoria del 4º Concurso de Cortometraje: “La influencia de las redes sociales en los procesos electorales”;
- Se dio seguimiento al proyecto “Recorridos Virtuales” a través de actividades de vinculación con diversas instituciones educativas; y,
- Se participó en el Conversatorio “Presupuesto Participativo, Democracia y acceso a la información pública”.

#### **“INCREMENTAR LA EFICIENCIA ADMINISTRATIVA”**

En los meses de enero a diciembre del año 2024, este Programa presentó un avance, del 100.0%, cumpliéndose con las metas establecidas: “Servicios Jurídicos”, “Gestión y Modernización Administrativa” y “Creación, Revisión y Actualización de Normatividad”.

**Avance de subprogramas del POA del TECDMX al 31 de diciembre de 2024**  
**Programa "Incrementar la Eficiencia Administrativa"**



Para la entrega de informes en tiempo y forma se realizaron las gestiones adecuadas en este Programa tales como, los Estados Financieros de los cuatro trimestres 2024; los Informes de Avance Trimestral Presupuestal, el Informe de Igualdad Sustantiva (antes de Equidad de Género), el Informe de Atención a los Derechos de las Niñas, Niños y Adolescentes, los formatos aplicables al Tribunal Electoral para el cumplimiento al Título Quinto de la Ley General de Contabilidad Gubernamental y el informe donde se señala la no recepción de Recursos Federales del Ramo General 33, todos ellos del 4to trimestre 2023, así como del 1º, 2º y 3er. trimestres de 2024.

De igual manera, se elaboró y presentó el informe de la Cuenta Pública del 2023 conjuntamente con los Estados Financieros dictaminados por el despacho de auditoría externa, dando cumplimiento en los plazos establecidos en la nueva normatividad vigente. Los informes enunciados fueron remitidos a la Secretaría de Administración y Finanzas del Gobierno de la Ciudad de México.

Se elaboró para su presentación al Pleno el Informe de Ejecución del Presupuesto y Programa Operativo Anual del ejercicio fiscal 2023 e Informe Programático-Presupuestal del 4to trimestre y cierre 2023, así como los correspondientes al 1º, 2º y 3er. trimestres 2024; se dio cumplimiento a la actualización del Portal de Transparencia del TECDMX, al Sistema de Portales de Obligaciones de Transparencia (SIPOT) y se dio atención a la observación y 03 recomendaciones de la auditoría 02/22/2023 referente a la Cuenta Pública 2022, asimismo, se dio atención a las 05 recomendaciones de la auditoría 02/23/2024, así como a las 04 recomendaciones de la auditoría 03/23/2024 y se atendieron de forma oportuna las 04 recomendaciones identificadas en la auditoría 05/23/2024 revisiones practicadas por la Contraloría Interna.

Asimismo, se llevaron a cabo las **04** sesiones ordinarias, así como **02** extraordinarias del Comité de Administración de Riesgos y Control Interno del Tribunal Electoral de la Ciudad de México, en donde se aprobó la presentación del Informe sobre la actualización de la normativa de este Órgano Jurisdiccional derivado de las reuniones sostenidas con Órganos, así como la aprobación del Plan Estratégico Institucional 2024-2025 de este Órgano Colegiado, y adicionalmente, se sostuvieron **05** reuniones con diversos órganos y áreas, a saber la Secretaría Administrativa; Coordinación de Archivo; Coordinación de Comunicación Social y Relaciones Públicas; Coordinación de Difusión y Publicación; y Coordinación de Vinculación y Relaciones Internacionales, a fin de dar seguimiento a los acuerdos previamente tomados.

En otro orden de ideas, cabe señalar que este Órgano Autónomo presentó el Anteproyecto del Programa Operativo Anual y Presupuesto de 2024 a la Secretaría de Administración y Finanzas de la Ciudad de México y al Congreso local para su aprobación; sin embargo, le fue asignado un Techo Presupuestal por un importe de \$357,080.0 miles de pesos, lo que representa un importe menor en un 32.6% al solicitado.

Adicionalmente, como resultado de diversas gestiones efectuadas, se recibió \$31,872.3 miles de pesos en el transcurso del ejercicio, derivado de tres ampliaciones presupuestarias líquidas autorizadas por la Secretaría de Administración y Finanzas de la Ciudad de México, con la finalidad de efectuar los pagos de diversas prestaciones a las que fue condenado este Tribunal Electoral, como parte patronal en diversos Juicios Especiales Laborales.

En consecuencia, en coordinación con las Unidades Responsables del Gasto que integran este Órgano Autónomo, se vio en la imperiosa necesidad de realizar un ajuste al Presupuesto 2024, estableciendo para ello Medidas Adicionales de Racionabilidad y Austeridad para dicho ejercicio fiscal, apegándose a las disposiciones de la Ley de Austeridad, Transparencia en Remuneraciones, Prestaciones y Ejercicio de Recursos de la Ciudad de México vigente y al Techo Presupuestal autorizado por el Congreso de la Ciudad de México, determinándose un déficit de origen, lo que **no permitió cubrir y cumplir con todas las obligaciones constitucionales, legales y laborales**, repercutiendo en el desarrollo de proyectos, acciones, derechos, actividades y compromisos estimados.

En este período se reporta la elaboración y pago de **24** nóminas correspondientes a sueldos y prestaciones de la plantilla de personal del Tribunal; asimismo, se emitieron **16** circulares referentes a temas relacionados con:

- La información del calendario de pago (días de pago);
- La actualización del Resello 2024;
- La adhesión al Fondo de Ahorro Individualizado de las Personas Servidoras Públicas de manera automática salvo manifestación en contrario;
- Comunicar que, a partir del 16 de enero de 2024, todo el personal debe realizar las actividades propias de su encargo de manera presencial en las instalaciones del edificio sede, realizando el registro de su jornada laboral a través del Sistema de Control de Personal (SICOP);

- Que el personal podrá consultar y descargar de manera directa sus Comprobantes Fiscales Digitales por Internet, a través del SICOP;
- La aprobación para participar en la conmemoración del Día Internacional de la Mujer, así como, en la jornada de activismo #9M Un día sin nosotras;
- Los acontecimientos que se presentaron en la Alcaldía Benito Juárez respecto de la condición del agua;
- La autorización de las Magistraturas de este órgano jurisdiccional para que las madres trabajadoras tomaran libremente el pasado día viernes 10 de mayo;
- Los descuentos y beneficios con establecimientos mercantiles para beneficio del personal de este Órgano Colegiado;
- La continuidad de las actividades de la CLIDDA referentes a realizar chequeos médicos generales con el objeto de velar y fomentar la salud de las personas servidoras públicas; y,
- La aprobación del Pleno de los periodos vacacionales para el ejercicio fiscal 2024.
- La reforma a los Lineamientos para la Operación del Fondo de Ahorro Individualizado.
- El Simulacro Nacional 2024 a efectuarse el 19 de septiembre del referido año.
- La jornada laboral vigente a partir del 04 de octubre de 2024.
- La aplicación de la vacuna contra la influenza dentro del marco de la Jornada de Vacunación Contra Influenza 2024.
- Conminar al personal para no realizar conductas que pongan en peligro la integridad física de las personas aledañas al Tribunal Electoral local y respeten a cabalidad las normas, valores cívicos y reglas de tránsito.

En el ejercicio 2024, se obtuvo la atención de chequeos médicos, con el CLIDDA ISSSTE programándose **32** personas servidoras públicas; adicionalmente el servicio médico interno de consultas reporta **2,359** asistencias, se dio atención a **41** personas para afiliarse al Ahorro Solidario, asimismo, se dio seguimiento al estado de salud general y casos positivos a SARS-CoV2 (COVID-19), así como asesoría médica a las personas servidoras públicas del TECDMX.

Al 31 de diciembre de 2024, se llevaron a cabo **18** convenios modificatorios, y se celebraron **50** contratos mediante adjudicación directa, **55** contrataciones bajo la modalidad de pedido, **05** contratos bajo el procedimiento de Licitación Pública Nacional y **09** contrataciones de servicios por honorarios.

El Comité de Adquisiciones, Arrendamientos y Prestación de Servicios realizó **08** sesiones, **03** ordinarias y **05** extraordinarias, donde se presentó, entre otros, "El Programa Anual de Adquisiciones, Arrendamientos y Prestación de Servicios para el ejercicio fiscal 2024", "Los Montos de Actuación para los procedimientos de Licitación Pública, Invitación Restringida y Adjudicación Directa, para el Ejercicio Fiscal 2024" y el Cuarto Informe Trimestral de Adquisiciones, Arrendamientos y Prestación de Servicios, así como los tres primeros de 2024, se autorizó llevar a cabo la Terminación Anticipada "por mutuo consentimiento" del contrato relativo al "Servicio de mantenimiento preventivo y correctivo al sistema de aire acondicionado, así como diversas adquisiciones.

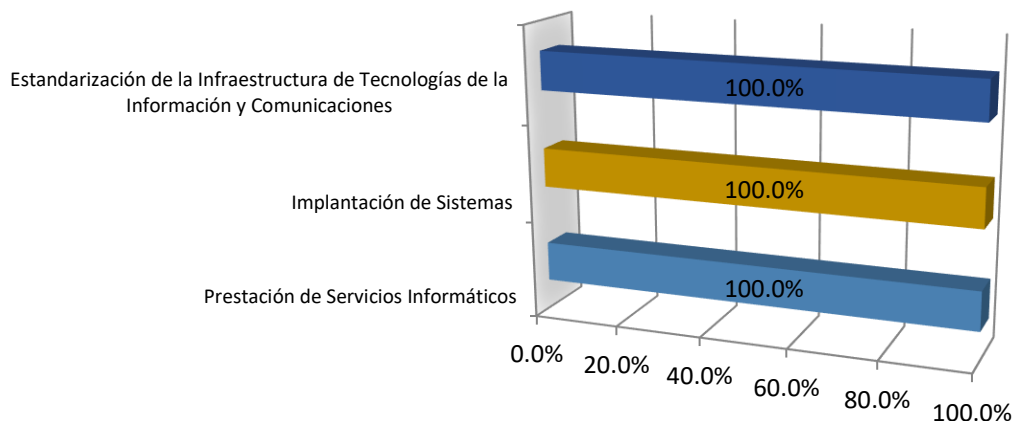
Se brindaron los servicios jurídicos, en atención y seguimiento a **942** acciones, conformadas por: **561** Juicios de Amparo Directo, **215** Juicios de Amparo Indirecto, **77** Juicios Especiales Laborales, **81** de diversas instancias jurisdiccionales; asimismo, se llevaron a cabo **15** gestiones ante diversas autoridades administrativas (Gaceta Oficial de la Ciudad de México, Instituto Nacional Electoral, Instituto Nacional del Derecho de Autor y Comisión Nacional de los Derechos Humanos).

Adicionalmente, se llevó a cabo la revisión del contenido jurídico de **11** convenios interinstitucionales, se elaboraron y validaron **54** contratos por el procedimiento de adjudicación directa, **21** convenios modificatorios, **16** contratos de prestación de servicios asimilados a salarios, **14** contratos de prestación de servicios profesionales por honorarios, **01** convenio por pago de única vez, **02** convenios de terminación anticipada, **03** contratos por el procedimiento de Licitación Pública Nacional y por último, se emitieron **08** opiniones y/o consultas jurídicas, **19** solicitudes de modificación a la normativa interna **04** convenios para dar por terminada la relación laboral y **01** convenio para dar por terminada la relación laboral de un contrato de honorarios asimilables a salarios.

#### “MODERNIZACIÓN TECNOLÓGICA”

Durante los cuatro trimestres de 2024, el avance correspondiente al Programa “Modernización Tecnológica”, fue del 100%, por el cumplimiento de los subprogramas “Implantación de Sistemas”, “Estandarización de la Infraestructura de Tecnologías de la Información y Comunicaciones” y “Prestación de Servicios Informáticos”.

**Avance de subprogramas del POA del TECDMX al 31 de diciembre de 2024**  
**Programa "Modernización Tecnológica"**



Los servicios informáticos atendieron en este período **2,552** incidentes y requerimientos solicitados por las áreas jurisdiccionales y administrativas en sitio y vía remota por medio de la herramienta de colaboración Teams y al correo de asesorías, para el acceso a servidores de desarrollo; instalación y configuración de equipos y cuentas de correo; gestión de cuentas de dominio; gestión de unidades de red y publicaciones en el portal, migraciones de datos.

Con respecto al ámbito informático:

- Se llevó a cabo un site survey en todos los pisos del edificio sede de este Tribunal Electoral;
- Se revisaron y reubicaron las conexiones de energía eléctrica de los equipos de seguridad perimetral;
- Se realizó el monitoreo de los servicios de internet e infraestructura de comunicaciones durante la transmisión de las sesiones privadas, sesiones públicas, audiencias y eventos en línea;
- Durante este periodo se finalizó la configuración de la herramienta de WhatsUp;
- Se llevó a cabo la revisión de las licencias de antivirus y antispam, así como de los servicios de BackupExec;
- Se realizó la instalación y migración de la controladora de la red inalámbrica, descartando vulnerabilidades; se inició la migración del equipo de almacenamiento SAN;
- Se llevó a cabo la instalación y configuración de 150 equipos de cómputo;
- Se dio seguimiento a la requisición para certificados de los portales institucionales;
- Se llevó a cabo la requisición para equipos BAM con tecnología 5G para mejorar el servicio de red inalámbrica;
- Se efectuó una revisión de vulnerabilidades en el módulo de VPN dentro del servidor de seguridad Fortigate;
- Se generaron respaldos locales y remotos de los sistemas productivos y sus bases de datos correspondientes alojados en los servidores particulares del tribunal;
- Se llevó a cabo la instalación y actualización de los certificados de seguridad para los portales institucionales;
- Se incrementó el ancho de banda del enlace B de 50mbps a 100mbps;
- Se configuró y depuró a los SSID de la red inalámbrica, con la finalidad de reducir ruido e interferencia en el ambiente inalámbrico;
- Se configuró un switch en una VLAN especial para proporcionar servicio de red destinado a los equipos habilitados para la sala de prensa durante la Sesión Solemne de Entrega de Constancia a la Jefatura de Gobierno de la CDMX e instalaron nodos de red para activar el servicio ADLS y se configuraron las antenas TPLINK institucionales para asegurar su correcto funcionamiento;
- Se efectuó la actualización en la asignación de extensiones y creación de cuentas de correo electrónico institucional para el personal de nuevo ingreso, adicional a ello se actualizó el directorio telefónico.
- Se configuró el direccionamiento hacia la red interna del sistema DECIDE, habilitando los accesos necesarios para los protocolos UDP y TCP;
- Se integraron las herramientas Cloud One Workload Security y Apex One SaaS a Trend Vision One, y se habilitó la sección ASRM (Administración del Riesgo de la Superficie de Ataque) para mejorar el monitoreo de posibles vulnerabilidades en los servicios informáticos;
- Asimismo, se creó una VLAN exclusiva y separada de la red interna para el monitoreo de las cámaras de seguridad institucionales.

Así también, se recibieron y atendieron **241** solicitudes de publicación y/o actualización dentro de los diversos artículos del sitio de Transparencia o creación de hipervínculos, a fin de dar cabal cumplimiento



a las obligaciones establecidas en los artículos 121, 128, 141, 143, 146, 147 y 172 de la Ley de Transparencia y Acceso a la Información Pública y Rendición de Cuentas de la Ciudad de México.

En la sección de Informes Jurisdiccionales del sitio oficial del TECDMX, se agregaron **387** Listas de Acuerdos, **267** Acuerdos de Turno y **76** Acuerdos Plenarios.

#### “TRANSPARENCIA Y PROTECCIÓN DE DATOS PERSONALES”

En el ejercicio 2024, el avance de este Programa fue del 100.0%, generado por los subprogramas “Transparencia y Acceso a la Información Pública” y “Sistema Institucional de Archivo”.

Avance de subprogramas del POA del TECDMX al 31 de diciembre de 2024  
Programa "Transparencia y Protección de Datos Personales"



Se realizaron procedimientos en este Programa de “Transparencia y Protección de Datos Personales” orientados a atender **229** solicitudes de acceso a la información pública requerida al TECDMX, y se recibió **04** solicitud de Derecho de Acceso, Rectificación, Cancelación, Oposición o Portabilidad de datos personales (ARCOP), a través del Sistema de Solicitudes de Acceso a la Información de la Plataforma Nacional de Transparencia, brindando la atención adecuada y oportuna.

El Tribunal Electoral donó durante este periodo de 2024, **5730** kilogramos de papel y cartón en desuso a la CONALITEG; se atendieron **10** solicitudes de baja documental autorizado por los integrantes del COTECIAD; se remitieron **196** boletines informativos respecto de la normatividad publicada en el Diario Oficial de la Federación y la Gaceta Oficial de la Ciudad de México, de la cual se efectuó el formato de imagen institucional a **54** instrumentos normativos.

## “RENDICIÓN DE CUENTAS”

Durante el ejercicio 2024, el Programa “Rendición de Cuentas”, presenta un avance del 100%, dando, cumpliendo en los subprogramas de “Seguimiento y Evaluación”, “Responsabilidades” y el de “Auditoría”.

Avance de subprogramas del POA del TECDMX al 31 de diciembre de 2024  
Programa "Rendición de Cuentas"



Por el subprograma “Responsabilidades”, se realizaron actividades correspondientes a la orientación de personas servidoras públicas sujetas al cumplimiento de sus respectivas obligaciones, principalmente en la presentación de **282** Declaraciones de Situación Patrimonial (**58** de inicio, **44** de conclusión y **180** de modificación) y **282** de intereses; se llevaron a cabo **31** asesorías con relación a Declaraciones Patrimoniales y actas entrega-recepción, y se participó en **75** actos de entrega-recepción.

Al 31 de diciembre de 2024 se realizaron y concluyeron las auditorías: 01/23/2024, relativa a la “Revisión al cumplimiento de las obligaciones en materia de Transparencia y Protección de Datos Personales a cargo del TECDMX durante los ejercicios 2022 y 2023”, de la que derivaron **02** observaciones y **01** recomendación; la auditoría 02/23/2024 denominada “Procedimientos Administrativos de la Dirección de Recursos Humanos”, en donde se determinaron **05** recomendaciones; la 03/23/2024, denominada “Verificación del cumplimiento a la Ley General de Contabilidad Gubernamental y acuerdos emitidos por el Consejo Nacional de Armonización Contable (CONAC) durante el ejercicio 2023” en la cual se determinaron **04** recomendaciones; la auditoría 04/23/2024, relativa “Procedimiento de la Unidad de Servicios Informáticos del TECDMX” con **03** recomendaciones determinadas; asimismo, la 05/23/2024 denominada “Adquisiciones, Arrendamientos y Prestación de Servicios durante el ejercicio 2023” dio como resultado **04** recomendaciones; y finalmente, la auditoría 06/23/2024, relativa a “Procedimientos de la Dirección General Jurídica del TECDMX”, de la cual resultaron **2** recomendaciones.

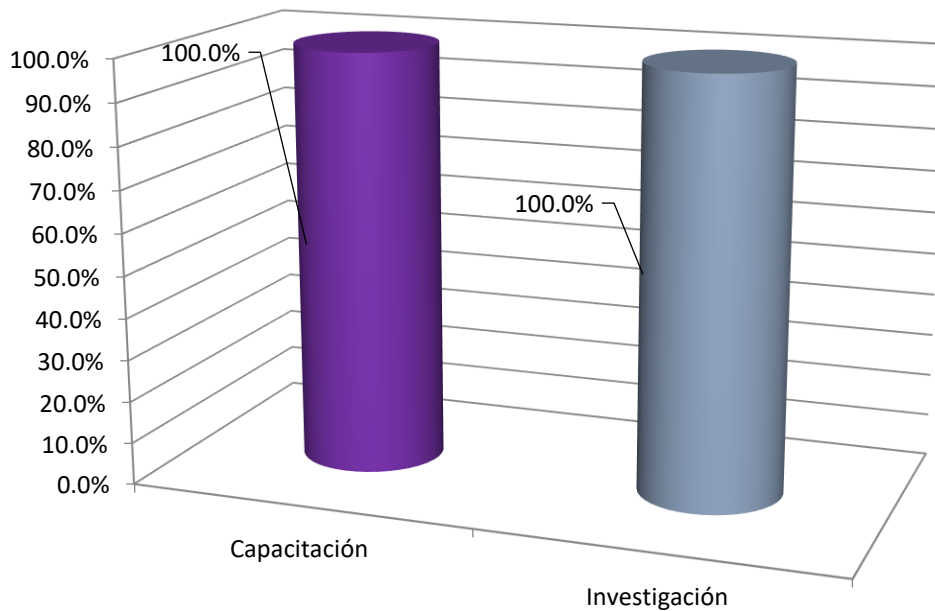
De igual manera, en este período se concluyeron **218** expedientes (**190** de investigación, **26** de responsabilidades y **02** de procedimientos contra resoluciones de la contraloría) y se generaron **217**

nuevos expedientes (**192** de investigación, **22** de responsabilidades y **03** de procedimientos contra resoluciones de la contraloría).

### “FORMACIÓN Y CAPACITACIÓN DEL PERSONAL”

En el periodo completo de 2024, el Programa “Formación y Capacitación del Personal” registró un avance del 100.0% de las metas consideradas en los proyectos, como se muestra a continuación:

Avance de subprogramas del POA del TECDMX al 31 de diciembre de 2024  
Programa "Formación y Capacitación del Personal"

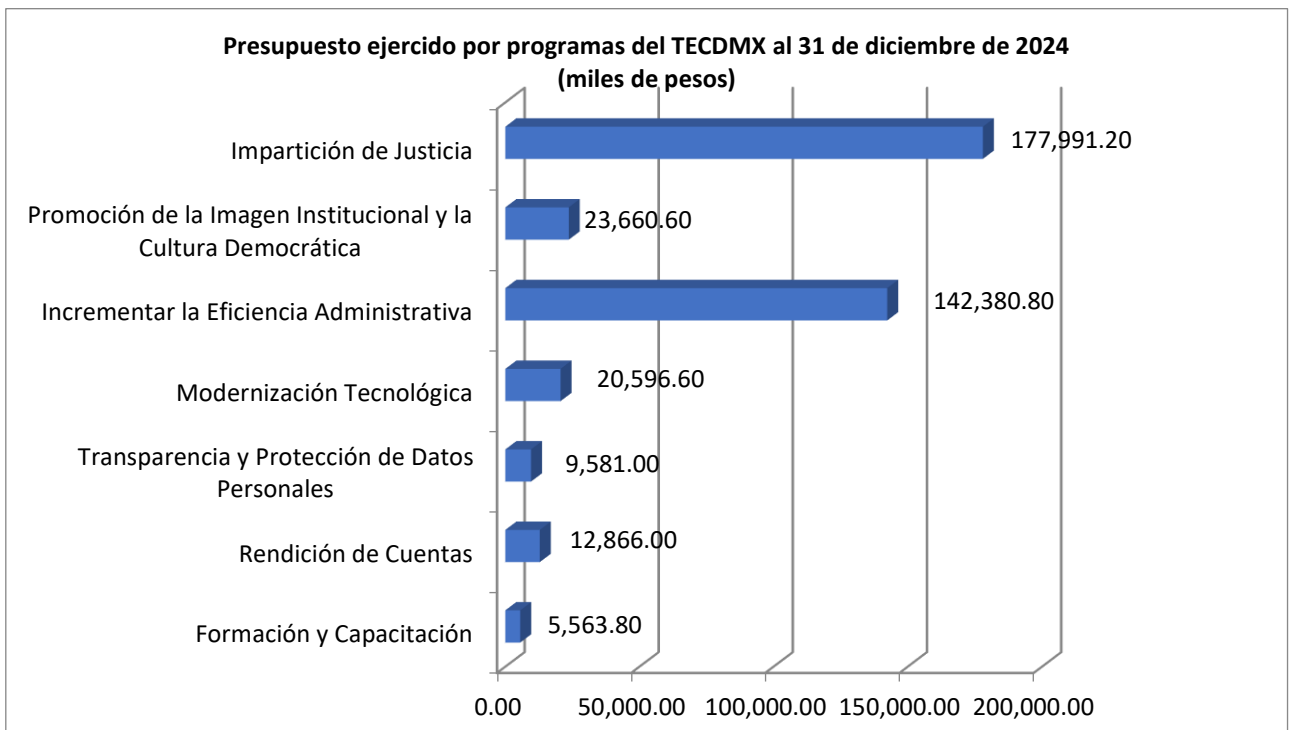


El objetivo principal de este Programa es reforzar los conocimientos especializados para el desarrollo de la actividad jurisdiccional de las personas servidoras públicas de este Tribunal y contribuir a la cultura de la democracia y de la legalidad en la Ciudad de México.

En este orden de ideas, las actividades de capacitación formativa, durante este periodo del año, fueron a través de la realización de **81** actividades académicas: **12** corresponden a la difusión y promoción de capacitación interinstitucional jurisdiccional y electoral, **33** para el desarrollo jurisdiccional, **25** de carácter administrativo y **14** en materia de derechos humanos. Dichos cursos y actividades son programadas e impartidas en línea, de manera sincrónica, asincrónica y gratuitas. Así mismo se realizaron **63** actividades para la formación y educación cívica de la ciudadanía en general y **13** actividades para el fortalecimiento de la identidad y desarrollo integral del personal del TECDMX.

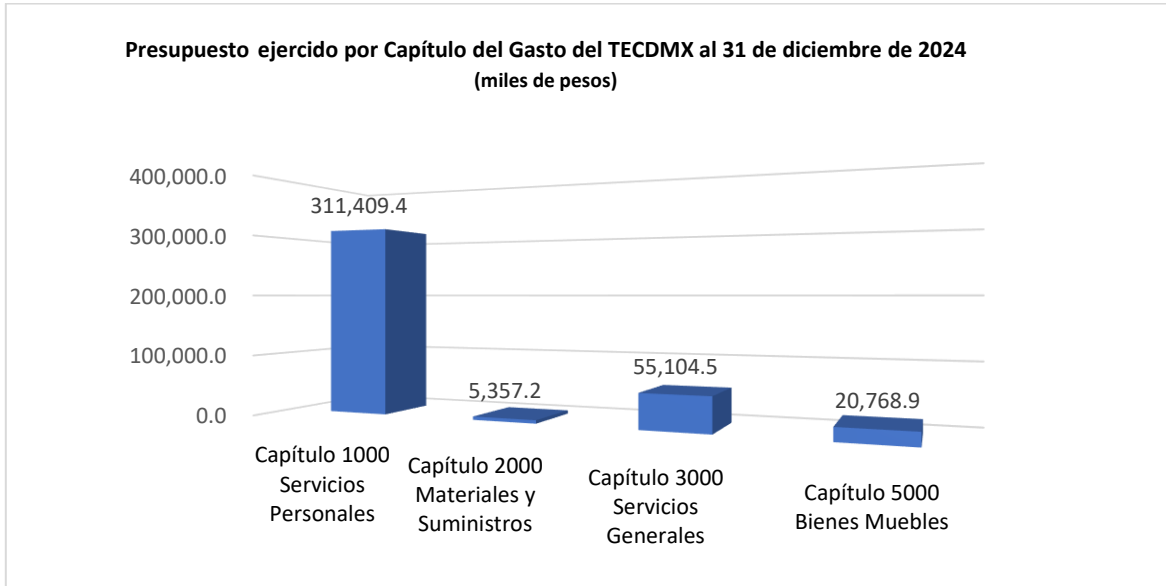
## AVANCE DEL PRESUPUESTO POR PROGRAMAS

En el periodo de enero a diciembre de 2024, este Tribunal Electoral, tiene un avance correspondiente al presupuesto ejercido por un importe de \$392,640.0 miles de pesos, de recursos erogados principalmente en los programas creados para “Impartición de Justicia”, “Incrementar la Eficiencia Administrativa” y la “Promoción de la Imagen Institucional y la Cultura Democrática”, que representaron el 45.3%, 36.3% y el 6.0%, respectivamente.



## AVANCE DEL PRESUPUESTO EN CLASIFICACIÓN ECONÓMICA Y POR CAPÍTULO DE GASTO

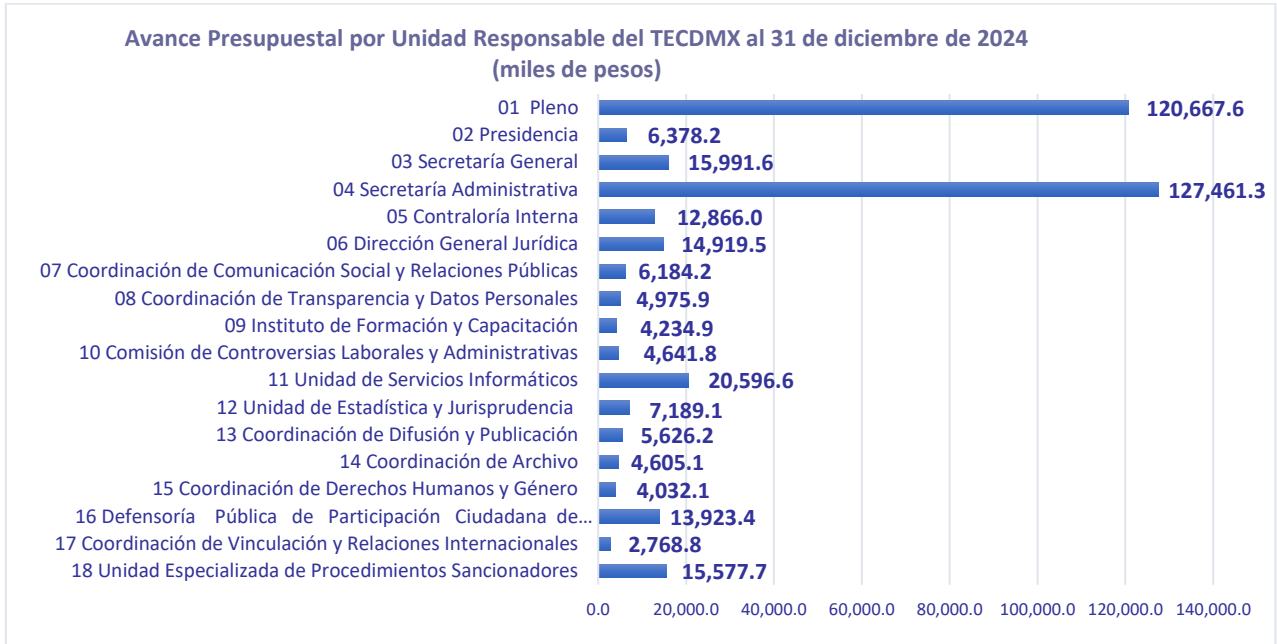
Durante el ejercicio fiscal de 2024, el avance del presupuesto ejercido de acuerdo a clasificación por Capítulos de Gasto del TECDMX ascendió a \$392,640.0 miles de pesos, mostrándose las erogaciones principalmente en el Capítulo 1000 “Servicios Personales”, con \$311,409.4 miles de pesos, y el 3000 “Servicios Generales”, con \$55,104.5 miles de pesos en este importe se incluyen \$7,248.9 miles de pesos de impuesto sobre nóminas. Ambos capítulos representan el 93.3% del presupuesto ejercido.



Los principales conceptos del Capítulo 3000 “Servicios Generales”, por los que se afectó el presupuesto ejercido de acuerdo con su importancia fueron: Conservación y mantenimiento menor de inmuebles; Impuesto sobre nóminas; Instalación, reparación y mantenimiento de maquinaria, otros equipos y herramienta; Arrendamiento de activos intangibles; Instalación, reparación y mantenimiento de equipo de cómputo y tecnologías de la información; Servicios de consultoría administrativa, procesos, técnica y en tecnologías de la información; Instalación, reparación y mantenimiento de mobiliario y equipo de administración, educacional y recreativo; y Servicios de vigilancia.

### AVANCE POR UNIDAD RESPONSABLE

Al cierre del ejercicio fiscal 2024, el presupuesto ejercido por Unidad Responsable de Gasto se concentra en las siguientes áreas y órganos: la Secretaría Administrativa, el Pleno, la Unidad de Servicios Informáticos, la Secretaría General, Unidad Especializada de Procedimientos Sancionadores, así como en la Dirección General Jurídica, cuyo monto asciende a \$315,214.3 miles de pesos. Este importe representa el 80.3% del presupuesto ejercido de \$392,640.0 miles de pesos en ese año.



Las erogaciones que realizó la Secretaría Administrativa conciernen, principalmente, para la adquisición centralizada de bienes y servicios necesarios para atender los requerimientos de las áreas y órganos, así como para la adecuada operación de la infraestructura e instalaciones del edificio sede del Tribunal.

Los recursos que se aplicaron en el Pleno correspondieron a actividades asociadas a la atención de las impugnaciones, competencia del TECDMX en materia de Juicios para la Protección de los Derechos Político-Electorales de la Ciudadanía, Juicios Electorales y Procedimientos Paraprocesales.

La Unidad de Servicios Informáticos llevó a cabo de manera proactiva el monitoreo constante de todos los servicios que se brindan a través de la red de voz y datos, para verificar el correcto desempeño de las actividades jurisdiccionales y administrativas; efectuó actualizaciones informáticas para mejor desempeño de aplicativos, así como de programas, mejorando su funcionalidad; se configuraron equipos de cómputo a la red, proporcionando los servicios informáticos requeridos por las áreas jurisdiccionales y administrativas de manera oportuna, a través del mantenimiento, instalación de versiones actuales de software y reparaciones a los equipos de cómputo y comunicaciones.

Se mantiene la implantación, control y manejo de estos equipos de cómputo de manera remota dentro y fuera del edificio sede, prestando la atención y servicio a todas las áreas y órganos que lo requieran para

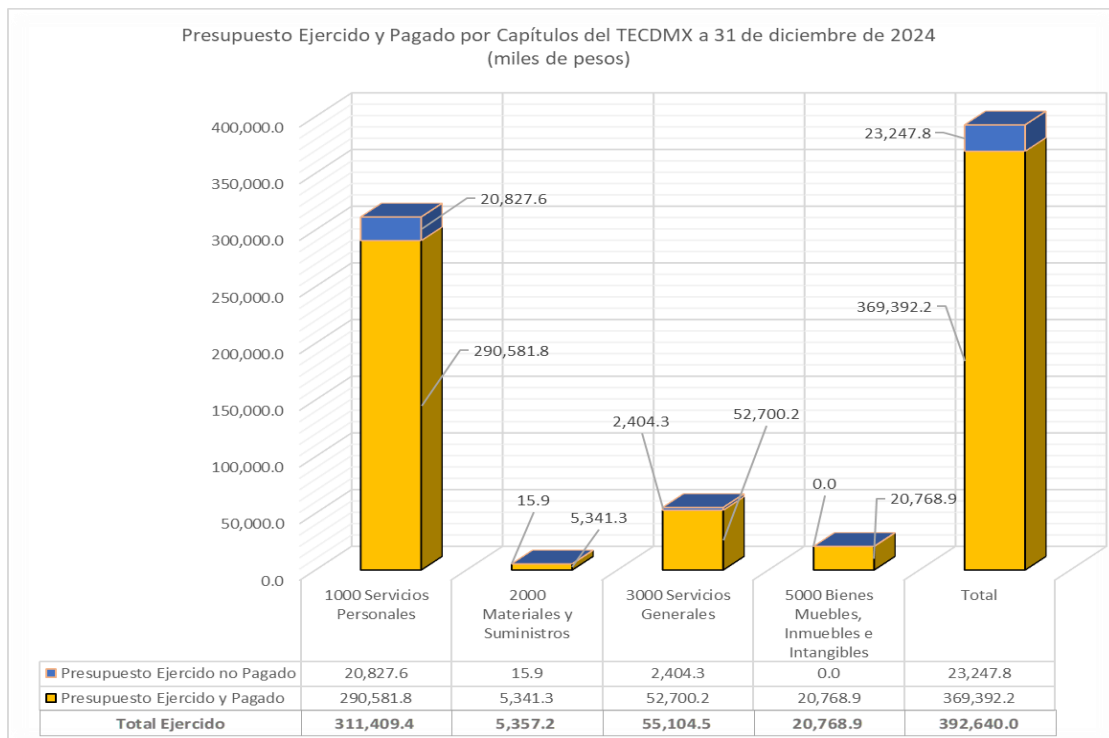
el buen funcionamiento de dichos equipos y se mantuvieron actividades de manera remota de parte de las personas servidoras públicas de este Tribunal Electoral en los casos que así se requirió.

En lo concerniente a la Secretaría General se enfocó en el desarrollo de las tareas inherentes al buen funcionamiento técnico-jurídico del Pleno, entre estas, la recepción, registro y gestión de la documentación jurisdiccional y el desahogo de diligencias ordenadas por el Órgano Jurisdiccional y las Ponencias que lo integran.

La Unidad Especializada de Procedimientos Sancionadores ha cubierto las metas de su Programa, ya que durante este ejercicio reportó que se recibieron los expedientes de procedimientos sancionadores por denuncias de infracciones electorales; se elaboraron los proyectos de resolución, y se efectuaron los acuerdos para diligencias, en cuanto hace a los Procedimientos Especiales Sancionadores resueltos.

Por lo que respecta a la Dirección General Jurídica llevó a cabo sus funciones las cuales consistieron principalmente en brindar servicios jurídicos, referentes a Juicios de Amparo Directo, Juicios de Amparo Indirecto, Juicios Especiales Laborales, de diversas instancias jurisdiccionales, revisión del contenido jurídico de convenios interinstitucionales, elaboración y validación de documentos contractuales; asimismo, se llevaron a cabo gestiones ante diversas autoridades.

## PRESUPUESTO EJERCIDO Y PAGADO



En el ejercicio fiscal 2024, el Tribunal Electoral tuvo un presupuesto ejercido por un importe de \$392,640.0 miles de pesos.

De enero a diciembre de 2024, el presupuesto ejercido en los capítulos más representativos son el Capítulo 1000 “Servicios Personales” y 3000 “Servicios Generales”, los cuales constituyen el 93.3% del total al período.

Las principales partidas que representan el presupuesto ejercido, en el Capítulo 1000 “Servicios Personales”, en este período son: Asignaciones para requerimiento de cargos de servidores públicos superiores y de mandos medios, así como de líderes coordinadores y enlaces; Liquidaciones por indemnizaciones y por sueldos y salarios caídos; Sueldos base al personal permanente; Gratificación de fin de año; y Asignaciones para requerimiento de cargos de servidores públicos de nivel técnico operativo, de confianza y personal de la rama médica.

Por lo que corresponde al Capítulo 3000 “Servicios Generales”, el presupuesto ejercido de acuerdo con su importancia fueron: Conservación y mantenimiento menor de inmuebles; Impuesto sobre nóminas; Instalación, reparación y mantenimiento de maquinaria, otros equipos y herramienta; Arrendamiento de activos intangibles; Instalación, reparación y mantenimiento de equipo de cómputo y tecnologías de la información; Servicios de consultoría administrativa, procesos, técnica y en tecnologías de la información; Instalación, reparación y mantenimiento de mobiliario y equipo de administración, educacional y recreativo; y Servicios de vigilancia.

En el Capítulo 5000 “Bienes Muebles, Inmuebles e Intangibles” se ejercieron recursos derivados de la adquisición de equipos de cómputo portátiles, y un equipo de almacenamiento institucional (SAN) como parte de la Modernización Tecnológica; vehículos nuevos con tecnologías ecológicas amigables con el medio ambiente, a fin de modernizar el parque vehicular obsoleto; así como, la instalación de Paneles solares, como fuente de energía renovable e ilimitada, además de un sistema de captación y reuso de agua pluvial para el edificio sede a fin de mejorar la utilización del vital líquido.

## **APUNTE FINAL**

El avance del Programa Operativo Anual que tuvo el Tribunal Electoral, al cierre del ejercicio fiscal 2024, es del 100% en todas las áreas y órganos que lo conforman.

El Tribunal Electoral tiene un avance al cierre del mes de diciembre de 2024, en el presupuesto ejercido por \$392,640.0 miles de pesos, principalmente en los programas creados para “Impartición de Justicia”, “Incrementar la Eficiencia Administrativa” y la “Promoción de la Imagen Institucional y la Cultura Democrática”.



En la Clasificación Administrativa del Presupuesto de Egresos, los montos ejercidos más significativos se aplicaron en la Secretaría Administrativa, el Pleno, la Unidad de Servicios Informáticos, la Secretaría General, Unidad Especializada de Procedimientos Sancionadores, así como en la Dirección General Jurídica.

Asimismo, en la Clasificación Económica del Presupuesto de Egresos, la mayor parte del gasto corresponde a los Capítulos 1000 “Servicios Personales” (79.3%) y 3000 “Servicios Generales” (14.0%) correspondiendo un 93.3% del presupuesto total ejercido.

**APÉNDICE ESTADÍSTICO**

**INFORMES AL 31 DE DICIEMBRE DE 2024**

**Programa Operativo Anual (Avance de Proyectos)**

**Avance de Proyectos (Metas Principales y Complementarias)**

**Avance Presupuestal por Proyectos**

**Avance por Capítulo de Gasto (A nivel partida)**

**Avance Presupuestal por Unidad Responsable de Gasto**

**PROGRAMA OPERATIVO ANUAL 2024**  
**AVANCE DE PROYECTOS AL 2024**  
**Metas Principales y Complementarias**

URG	RO	PG	SP	PY	Denominación	Unidad de medida	Avance Trimestral Octubre-Diciembre			Avance Acumulado Octubre-Diciembre			
							Programada o Recibido	Alcanzada o Atendido	Avance %	Programada o Recibido	Alcanzada o Atendido	Avance %	
							(1)	(2)	(2)/(1)	(3)	(4)	(4)/(3)	
		01			<b>Impartición de Justicia</b>								100.00
		01			<b>Impartición de Justicia Electoral, Laboral y Administrativa</b>								100.00
01	01	01	01	01	Acciones del Pleno, administrativas y jurisdiccionales necesarias, para impartir justicia en los medios de impugnación en materia electoral y controversias laborales y administrativas; así como para el fortalecimiento institucional.				100				100
					MP Asuntos resueltos por el Pleno en materia de medios de impugnación, controversias y procedimientos especiales sancionadores en sesión.	Asunto	3	300	100	12	1200	100	
					MC JEL	%Determinaciones Jurisdiccionales	5	5	100	104	104	100	
					MC JLDC	%Determinaciones Jurisdiccionales	0	0	100	55	55	100	
					MC JLI	%Determinaciones Jurisdiccionales	1	1	100	5	5	100	
					MC JLT	%Determinaciones Jurisdiccionales	0	0	100	0	0	100	
					MC PP	%Determinaciones Jurisdiccionales	13	13	100	23	23	100	
					MC JIAI	%Determinaciones Jurisdiccionales	0	0	100	0	0	100	
					MC JIAT	%Determinaciones Jurisdiccionales	0	0	100	0	0	100	
					MC AG	%Determinaciones Jurisdiccionales	1	1	100	5	5	100	
					MC PES	%Determinaciones Jurisdiccionales	0	0	100	0	0	100	
01	01	01	01	02	Acciones que la Ponencia realiza para la impartición de justicia electoral, laboral y administrativa.				100			100	
					MP Elaboración de proyectos para su discusión en sesión Plenaria.	Asunto	3	300	100	12	1200	100	
					MC Elaboración de proyectos JEL	%Proyecto	12	12	100	132	132	100	
					MC Elaboración de proyectos JLDC	%Proyecto	2	2	100	92	92	100	
					MC Elaboración de proyectos JLI	%Proyecto	10	10	100	58	58	100	
					MC Elaboración de proyectos JLT	%Proyecto	0	0	100	0	0	100	
					MC Elaboración de proyectos PP	%Proyecto	13	13	100	24	24	100	
					MC Elaboración de proyectos JIAI	%Proyecto	0	0	100	0	0	100	
					MC Elaboración de proyectos JIAT	%Proyecto	0	0	100	0	0	100	
					MC Elaboración de proyectos AG	%Proyecto	1	1	100	4	4	100	
					MC Elaboración de proyectos PES	%Proyecto	0	0	100	1		100	
01	03	01	01	01	Acciones del Pleno, administrativas y jurisdiccionales necesarias, para impartir justicia en los medios de impugnación en materia electoral y controversias laborales y administrativas; así como para el fortalecimiento institucional.				100			100	
					MP Asuntos resueltos por el Pleno en materia de medios de impugnación, controversias y procedimientos especiales sancionadores en sesión.	Asunto	3	300	100	12	1200	100	
					MC JEL	%Determinaciones Jurisdiccionales	10	10	100	94	94	100	
					MC JLDC	%Determinaciones Jurisdiccionales	8	8	100	43	43	100	
					MC JLI	%Determinaciones Jurisdiccionales	0	0	100	3	3	100	

**PROGRAMA OPERATIVO ANUAL 2024  
AVANCE DE PROYECTOS AL 2024  
Metas Principales y Complementarias**

URG	RO	PG	SP	PY	Denominación	Unidad de medida	Avance Trimestral Octubre-Diciembre			Avance Acumulado Octubre-Diciembre			
							Programada o Recibido	Alcanzada o Atendido	Avance %	Programada o Recibido	Alcanzada o Atendido	Avance %	
							(1)	(2)	(2)/(1)	(3)	(4)	(4)/(3)	
					MC	JLT	%Determinaciones Jurisdiccionales	0	0	100	0	0	100
					MC	PP	%Determinaciones Jurisdiccionales	13	13	100	20	20	100
					MC	JIAI	%Determinaciones Jurisdiccionales	0	0	100	0	0	100
					MC	JIAT	%Determinaciones Jurisdiccionales	0	0	100	0	0	100
					MC	AG	%Determinaciones Jurisdiccionales	2	2	100	6	6	100
					MC	PES	%Determinaciones Jurisdiccionales	0	0	100	0		100
01	03	01	01	02	Acciones que la Ponencia realiza para la impartición de justicia electoral, laboral y administrativa.					100			100
					MP	Elaboración de proyectos para su discusión en Sesión Plenaria.	Asunto	3	300	100	12	1200	100
					MC		%Proyecto	0	0	0	0	0	0
					MC	Elaboración de proyectos JEL	%Proyecto	13	13	100	141	141	100
					MC	Elaboración de proyectos JLDC	%Proyecto	8	8	100	56	56	100
					MC	Elaboración de proyectos JLI	%Proyecto	3	3	100	12	12	100
					MC	Elaboración de proyectos JLT	%Proyecto	0	0	100	0	0	100
					MC	Elaboración de proyecto PP	%Proyecto	13	13	100	20	20	100
					MC	Elaboración de proyectos JIAI	%Proyecto	0	0	100	0	0	100
					MC	Elaboración de proyecto JIAT	%Proyecto	0	0	100	0	0	100
					MC	Elaboración de proyecto AG	%Proyecto	3	3	100	8	8	100
					MC	Elaboración de proyectos PES	%Proyecto	0	0	100	0		100
01	04	01	01	01	Acciones del Pleno, administrativas y jurisdiccionales necesarias, para impartir justicia en los medios de impugnación en materia electoral y controversias laborales y administrativas; así como para el fortalecimiento institucional.					100			100
					MP	Asuntos resueltos por el Pleno en materia de medios de impugnación, controversias y procedimientos especiales sancionadores en sesión pública.	Asunto	3	300	100	12	1200	100
					MC	JEL	%Determinaciones Jurisdiccionales	0	0	100	0	0	100
					MC	JLDC	%Determinaciones Jurisdiccionales	0	0	100	1	1	100
					MC	JLI	%Determinaciones Jurisdiccionales	0	0	100	0	0	100
					MC	PES	%Determinaciones Jurisdiccionales	0	0	100	0	0	100
					MC	JLT	%Determinaciones Jurisdiccionales	0	0	100	0	0	100
					MC	PP	%Determinaciones Jurisdiccionales	0	0	100	0	0	100
					MC	JIAI	%Determinaciones Jurisdiccionales	0	0	100	0	0	100
					MC	JIAT	%Determinaciones Jurisdiccionales	0	0	100	0	0	100
					MC	AG	%Determinaciones Jurisdiccionales	0	0	100	0	0	100

**PROGRAMA OPERATIVO ANUAL 2024  
AVANCE DE PROYECTOS AL 2024  
Metas Principales y Complementarias**

URG	RO	PG	SP	PY	Denominación	Unidad de medida	Avance Trimestral Octubre-Diciembre			Avance Acumulado Octubre-Diciembre		
							Programada o Recibido	Alcanzada o Atendido	Avance %	Programada o Recibido	Alcanzada o Atendido	Avance %
							(1)	(2)	(2)/(1)	(3)	(4)	(4)/(3)
01	04	01	01	02	Acciones que la Ponencia realiza para la impartición de justicia electoral, laboral y administrativa.				100			100
					MP Elaboración de proyectos para su discusión en sesión plenaria.	Asunto	3	300	100	12	1200	100
					MC JEL	%Proyecto	0	0	100	0	0	100
					MC JLDC	%Proyecto	0	0	100	1	1	100
					MC JLI	%Proyecto	0	0	100	0	0	100
					MC JLT	%Proyecto	0	0	100	0	0	100
					MC PP	%Proyecto	0	0	100	0	0	100
					MC JIAI	%Proyecto	0	0	100	0	0	100
					MC JIAT	%Proyecto	0	0	100	0	0	100
					MC AG	%Proyecto	0	0	100	0	0	100
					MC PES	%Proyecto	0	0	100	0	0	100
16	01	01	01	03	Proporcionar a la ciudadanía de manera gratuita servicios de asesoría y defensa en los procesos de participación ciudadana y democráticos, en los mecanismos de democracia directa, así como en los instrumentos de democracia participativa. Garantizar los derechos político-electorales de la ciudadanía que habita la Ciudad de México, sin menoscabo de su sexo, afiliación partidista, condición social, discapacidad, origen étnico, religión, opiniones o preferencias sexuales.				100			100
					MP Atención a las solicitudes de las personas habitantes, ciudadanía, organizaciones y órganos de representación ciudadana electos en las colonias, barrios y pueblos originarios, y comunidades indígenas residentes de la Ciudad de México, para proceder con dictamen de procedencia.	Servicio	3	300	100	12	1200	100
					MC Servicios de asesoría solicitados por la ciudadanía respecto de sus derechos político electorales	%Procedimiento de atención a solicitud	12	12	100	91	91	100
					MC Servicio de Defensa solicitado por la ciudadanía respecto de sus derechos político electorales	%Procedimiento de atención a solicitud	9	9	100	82	82	100
					MC Actividades de difusión e información respecto los derechos político electorales de la ciudadanía	promoción y publicaciones	2	2	100	14	14	100
18	01	01	01	04	Estudio y análisis de los procedimientos sancionadores remitidos por el Instituto Electoral de la Ciudad de México.				100			100
					MP Elaborar los proyectos de resolución.	Proyecto	3	300	100	12	1200	100
					MC Elaborar los proyectos de resolución de los PES que sean remitidos por el IECM.	Resolución	3	3	100	12	12	100
					MC Elaborar los proyectos de resolución de los medios de impugnación interpuestos en contra de resoluciones y procedimientos ordinarios.	Resolución	3	3	100	12	12	100
01	02	01	01	01	Acciones del Pleno, administrativas y jurisdiccionales necesarias, para impartir justicia en los medios de impugnación en materia electoral y controversias laborales y administrativas; así como para el fortalecimiento institucional				100			100
					MP Asuntos resueltos por el Pleno en materia de medios de impugnación, controversias y procedimientos especiales sancionadores en sesión.	porcentajes	3	300	100	12	1200	100
					MC JEL	%Determinaciones Jurisdiccionales	5	5	100	102	102	100
					MC JLDC	%Determinaciones Jurisdiccionales	1	1	100	50	50	100
					MC JLI	%Determinaciones Jurisdiccionales	0	0	100	1	1	100
					MC JLT	%Determinaciones Jurisdiccionales	0	0	100	0	0	100

**PROGRAMA OPERATIVO ANUAL 2024**  
**AVANCE DE PROYECTOS AL 2024**  
**Metas Principales y Complementarias**

URG	RO	PG	SP	PY	Denominación	Unidad de medida	Avance Trimestral Octubre-Diciembre			Avance Acumulado Octubre-Diciembre			
							Programada o Recibido	Alcanzada o Atendido	Avance %	Programada o Recibido	Alcanzada o Atendido	Avance %	
							(1)	(2)	(2)/(1)	(3)	(4)	(4)/(3)	
					MC PP	%Determinaciones Jurisdiccionales	12	12	100	20	20	100	
					MC JIAI	%Determinaciones Jurisdiccionales	0	0	100	0	0	100	
					MC JIAT	%Determinaciones Jurisdiccionales	0	0	100	0	0	100	
					MC AG	%Determinaciones Jurisdiccionales	2	2	100	6	6	100	
					MC PES	%Determinaciones Jurisdiccionales	0	0	100	0	0	100	
01	02	01	01	02	Acciones que la Ponencia realiza para la impartición de justicia electoral, laboral y administrativa.				100			100	
					MP	Elaboración de proyectos para su discusión en Sesión Plenaria.	porcentajes	3	300	100	12	1200	100
					MC	Elaboración de proyectos JEL	%Proyecto	6	6	100	114	114	100
					MC	Elaboración de proyectos JLDC	%Proyecto	1	1	100	60	60	100
					MC	Elaboración de proyectos JLI	%Proyecto	16	16	100	46	46	100
					MC	Elaboración de proyectos PES	%Proyecto	0	0	100	0	0	100
					MC	Elaboración de proyectos JLT	%Proyecto	0	0	100	0	0	100
					MC	Elaboración de proyectos PP	%Proyecto	11	11	100	19	19	100
					MC	Elaboración de proyectos JIAI	%Proyecto	0	0	100	0	0	100
					MC	Elaboración de proyectos JIAT	%Proyecto	0	0	100	0	0	100
					MC	Elaboración de proyectos AG	%Proyecto	2	2	100	6	6	100
01	05	01	01	01	Acciones del Pleno, administrativas y jurisdiccionales necesarias, para impartir justicia en los medios de impugnación en materia electoral y controversias laborales y administrativas; así como para el fortalecimiento institucional.				100			100	
					MP	Asuntos resueltos por el Pleno en materia de medios de impugnación, controversias y procedimientos especiales sancionadores en sesión pública.	Asunto	3	300	100	12	1200	100
					MC	JEL	%Determinaciones Jurisdiccionales	5	5	100	73	73	100
					MC	JLDC	%Determinaciones Jurisdiccionales	8	8	100	16	16	100
					MC	JLI	%Determinaciones Jurisdiccionales	0	0	100	0	0	100
					MC	PES	%Determinaciones Jurisdiccionales	0	0	100	0	0	100
					MC	JLT	%Determinaciones Jurisdiccionales	0	0	100	0	0	100
					MC	PP	%Determinaciones Jurisdiccionales	13	13	100	14	14	100
					MC	JIAI	%Determinaciones Jurisdiccionales	0	0	100	0	0	100
					MC	JIAT	%Determinaciones Jurisdiccionales	0	0	100	0	0	100
					MC	AG	%Determinaciones Jurisdiccionales	2	2	100	4	4	100
01	05	01	01	02	Acciones que la Ponencia realiza para la impartición de justicia electoral, laboral y administrativa.				100			100	

**PROGRAMA OPERATIVO ANUAL 2024  
AVANCE DE PROYECTOS AL 2024  
Metas Principales y Complementarias**

URG	RO	PG	SP	PY	Denominación	Unidad de medida	Avance Trimestral Octubre-Diciembre			Avance Acumulado Octubre-Diciembre		
							Programada o Recibido	Alcanzada o Atendido	Avance %	Programada o Recibido	Alcanzada o Atendido	Avance %
							(1)	(2)	(2)/(1)	(3)	(4)	(4)/(3)
					MP Medios de impugnación, controversias y procedimientos especiales sancionadores resueltos en sesión pública.	Asunto	3	300	100	12	1200	100
					MC Elaboración de proyectos JEL	%Proyecto	3	3	100	58	58	100
					MC Elaboración de proyectos JLDC	%Proyecto	8	8	100	16	16	100
					MC Elaboración de proyectos JLI	%Proyecto	1	1	100	1	1	100
					MC Elaboración de proyectos JLT	%Proyecto	0	0	100	0	0	100
					MC Elaboración de proyectos PP	%Proyecto	6	6	100	6	6	100
					MC Elaboración de proyectos JIAI	%Proyecto	0	0	100	0	0	100
					MC Elaboración de proyectos JIAT	%Proyecto	0	0	100	0	0	100
					MC Elaboración de proyectos AG	%Proyecto	2	2	100	4	4	100
			02		<b>Apoyo al Funcionamiento Técnico Jurídico del Pleno</b>				<b>100.00</b>			<b>100.00</b>
12	01	01	02	04	Elaboración de Anteproyectos de Jurisprudencias y Tesis Relevantes				100			100
					MP Formular anteproyectos de Jurisprudencia y Tesis Relevantes de este Tribunal	Tesis	3	300	100	12	1200	100
					MC Formular anteproyectos de Jurisprudencia y Tesis Relevantes del TECDMX	Proyecto	0	0	100	1	1	100
					MC Coadyuvar con la Sistematización de Sanciones por VPMG	Proyecto	3	3	100	12	12	100
					MC Elaboración de informes de los asuntos resueltos en sesión pública por la Sala Superior, Sala Regional CDMX y Sala Regional Especializada, todas del TEPJF y del Pleno de la SCJN en materia electoral. Así como la elaboración de notas informativas de las sesiones del Tribunal Electoral de la Ciudad de México.	Informe	3	3	100	12	12	100
03	02	01	02	03	Apoyo técnico jurídico del Pleno				100			100
					MP Elaborar e integrar diversos instrumentos emitidos por el Pleno y la Secretaría General.	Documento	3	300	100	12	1200	100
					MC Elaborar actas de reuniones privadas y sesiones públicas del Pleno	%Acta del Pleno	32	32	100	135	135	100
					MC Elaborar acuerdos de carácter administrativo del Pleno	%Acuerdo	1	1	100	3	3	100
					MC Realizar diligencias de entrega de valores bajo resguardo de la Secretaría General	%Diligencias jurisdiccionales	20	20	100	79	79	100
					MC Desahogar consultas remitidas por la Coordinación de Transparencia y Datos Personales	%Consulta	4	4	100	41	41	100
03	01	01	02	01	Control de Gestión Jurisdiccional				100			100
					MP Efectuar la recepción, registro y gestión de la documentación jurisdiccional	Documento	3	300	100	12	1200	100
					MC Efectuar la apertura, integración y cierre de expedientes jurisdiccionales	%Expediente jurisdiccional	128	128	100	848	848	100
12	01	01	02	05	Sistematización de la Estadística Jurisdiccional				100			100
					MP Elaboración de Informes y reportes estadísticos de la actividad jurisdiccional del TECDMX.	Informe	3	300	100	12	1200	100
					MC Elaborar Informes y reportes estadísticos de la actividad jurisdiccional del TECDMX	Resolución	3	3	100	12	12	100
					MC Elaborar la estadística de las sentencias emitidas en sesión pública (incluyendo el formato a distancia)	Acuerdo	3	3	100	12	12	100
					MC Elaborar informes estadísticos que requieran las Coordinaciones de Difusión y Publicación, así como, Género y Derechos Humanos	Informe	3	3	100	12	12	100
03	01	01	02	02	Diligencias practicadas del Tribunal Electoral de la Ciudad de México				100			100
					MP Desahogar las diligencias ordenadas por las autoridades jurisdiccionales del TECDMX	Diligencias jurisdiccionales	3	300	100	12	1200	100
					MC Desahogar las diligencias ordenadas por las autoridades administrativas del TECDMX	%Diligencias administrativas	5	5	100	13	13	100
					MC Desahogar las notificaciones con personas con discapacidad	%Diligencias jurisdiccionales	0	0	100	6	6	100

**PROGRAMA OPERATIVO ANUAL 2024  
AVANCE DE PROYECTOS AL 2024  
Metas Principales y Complementarias**

URG	RO	PG	SP	PY	Denominación	Unidad de medida	Avance Trimestral Octubre-Diciembre			Avance Acumulado Octubre-Diciembre			
							Programada o Recibido	Alcanzada o Atendido	Avance %	Programada o Recibido	Alcanzada o Atendido	Avance %	
							(1)	(2)	(2)/(1)	(3)	(4)	(4)/(3)	
					MC	Transparentar a través de internet, los acuerdos y/o resoluciones procesales dictados con motivo de la sustanciación de los diversos juicios competencia del TECDMX	%Informe	200	200	100	729	729	100
					MC	Desahogar las diligencias ordenadas por las diversas autoridades que integran el TECDMX	%Inspección Judicial	0	0	100	0	0	100
					MC	Diligencias jurisdiccionales desahogadas respecto de las previstas.	%Diligencias jurisdiccionales	2643	2643	100	13727	13727	100
			03		<b>Controversias Laborales y Administrativas</b>					<b>100.00</b>			<b>100.00</b>
10	01	01	03	01	Sustanciación de los juicios especiales laborales entre sus trabajadores y el Tribunal Electoral de la Ciudad de México, derivados de las relaciones de trabajo; y de los juicios de inconformidad administrativa entre el Tribunal y sus servidores, emanados de la determinación de sanciones administrativas.					100			100
					MP	Formular los proyectos de resolución de los juicios especial laboral y de inconformidad administrativa promovidos por servidores del Tribunal	Proyecto de Resolución	3	300	100	12	1200	100
					MC	Efectuar la sustanciación de juicios especiales laborales y de inconformidad administrativa	%Proyecto de acuerdo	55	55	100	112	112	100
					MC	Atender las consultas diversas de las áreas del Tribunal	%Asesoría	13	13	100	36	36	100
					MC	Realizar propuestas de modificación a la normatividad interna	%Proyecto	0	0	100	0	0	100
			02		<b>Promoción de la Imagen Institucional y la Cultura Democrática</b>					<b>100.00</b>			<b>100.00</b>
			04		<b>Imagen Institucional</b>					<b>100.00</b>			<b>100.00</b>
15	01	02	04	04	Cultura Democrática Derechos Humanos y Género					100			100
					MP	Diseñar, impulsar, desarrollar y dar seguimiento con transversalidad a las acciones y mecanismos jurídicos y administrativos para la impartición de justicia con enfoque de derechos humanos y género, así como, contribuir en el ámbito de sus atribuciones al cumplimiento de las obligaciones normativas del Tribunal en materia de igualdad laboral.	Acuerdo	3	300	100	12	1200	100
					MC	Diseñar, proponer e impulsar proyectos y mecanismos a consideración del Pleno, la Presidencia del Tribunal, del Comité de Género y Derechos Humanos y/o el Grupo de Igualdad Laboral y No Discriminación, para fortalecer y consolidar la política institucional en la materia y, dar seguimiento a las determinaciones que se deriven.	%Seguimiento	12	12	100	40	40	100
					MC	Proponer, desarrollar y dar seguimiento a las acciones de difusión, sensibilización y capacitación en materia de derechos humanos, género y población de atención prioritaria, construcción de ciudadanía y fortalecimiento de la cultura democrática; dirigidas a las personas servidoras públicas del Tribunal, a sus familias y a la ciudadanía en general.	%Publicación	16	16	100	61	61	100
					MC	Participar, dar seguimiento y apoyar en el cumplimiento de las obligaciones normativas del Tribunal en el marco de las redes de colaboración, sinergia y vinculación interinstitucional con órganos, entidades y/o dependencias de orden público, privado o social, o con la ciudadanía.	%Seguimiento	16	16	100	62	62	100
07	01	02	04	02	Posicionamiento de la imagen institucional y Cultura Democrática en la Ciudad de México.					100			100
					MP	Desarrollar campañas de fortalecimiento de las relaciones públicas externas	Campaña	3	300	100	12	1200	100
					MC	Fortalecer las relaciones públicas con medios de comunicación	%Reunión	11	11	100	70	70	100
07	01	02	04	01	Comunicación e Información institucional.					100			100
					MP	Efectuar estrategias de comunicación para el fortalecimiento de la imagen institucional al exterior del Tribunal	Estrategia	3	300	100	12	1200	100
					MC	Colaborar con otras áreas para la cobertura informativa de eventos y actividades de difusión	%Evento	90	90	100	263	263	100
					MC	Conservar y actualizar el banco de datos de vídeo	%Audiovisual	5	5	100	32	32	100



**PROGRAMA OPERATIVO ANUAL 2024  
AVANCE DE PROYECTOS AL 2024  
Metas Principales y Complementarias**

URG	RO	PG	SP	PY	Denominación	Unidad de medida	Avance Trimestral Octubre-Diciembre			Avance Acumulado Octubre-Diciembre			
							Programada o Recibido (1)	Alcanzada o Atendido (2)	Avance % (2)/(1)	Programada o Recibido (3)	Alcanzada o Atendido (4)	Avance % (4)/(3)	
					MC	Elaboración y difusión de boletines de prensa	%Boletín Informativo	13	13	100	49	49	100
13	01	02	04	03		Fortalecimiento de la Imagen Institucional en la Ciudad de México.				100			100
					MP	Diseño, diagramación, distribución, publicación e impresión de materiales y productos para la generación de estrategias y difusión al interior y exterior del TECDMX y, en su caso, en tiempos oficiales.	Porcentaje	3	300	100	12	1200	100
					MC	Diseñar y Diagramar los materiales gráficos y audiovisuales solicitados por las distintas áreas del TECDMX o generadas por la Coordinación de Difusión y Publicación.	%Proceso	173	173	100	1356	1356	100
					MC	Distribuir los diferentes instrumentos de monitoreo informativo.	%Seguimiento Informativo	304	304	100	1203	1203	100
					MC	Publicar en la Intranet institucional información relevante que soliciten las distintas áreas del TECDMX, instituciones públicas o académicas o sea generada por la Coordinación de Difusión y Publicación.	%Publicación	21	21	100	85	85	100
					MC	Diseñar, formar y distribuir mensualmente el periódico mural InfórmaTECDMX.	Publicación	3	3	100	12	12	100
					MC	Imprimir los materiales solicitados por las distintas áreas del TECDMX o generados por la Coordinación de Difusión y Publicación.	%Entregables	124	124	100	2162	2162	100
					MC	Gestionar las estrategias para la emisión de spots para radio y televisión en los tiempos oficiales otorgados por el INE.	%Estrategia	6	6	100	56	56	100
					MC	Publicar en la página web institucional la información relevante que soliciten las distintas áreas del TECDMX, instituciones públicas o académicas o sea generada por la Coordinación de Difusión y Publicación.	%Publicación	270	270	100	1660	1660	100
					MC	Publicar en las pantallas ubicadas en el edificio sede los materiales gráficos y audiovisuales solicitados por las distintas áreas del TECDMX, instituciones públicas o académicas o sea generada por la Coordinación de Difusión y Publicación.	%Publicación	18	18	100	75	75	100
					MC	Elaborar, gestionar o supervisar la producción de spots para el posicionamiento de la imagen institucional y de la cultura democrática	%Entregables	2	2	100	3	3	100
					MC	Enviar vía correo electrónico (Difusión) información relevante que soliciten las distintas áreas del TECDMX, instituciones públicas o académicas o sea generada por la Coordinación de Difusión y Publicación.	%Proceso	180	180	100	608	608	100
				05		<b>Relación y Cooperación Institucional</b>				<b>100.00</b>			<b>100.00</b>
02	01	02	05	01		Representación del Tribunal en los distintos eventos de carácter local, nacional e internacional. Celebrar los convenios institucionales que se requieran; así como realizar los actos administrativos necesarios para el buen funcionamiento del Tribunal.				100			100
					MP	Representación del Tribunal en los distintos eventos de carácter local, nacional e internacional. Celebrar los convenios institucionales que se requieran así como realizar los actos administrativos necesarios para el buen funcionamiento del Tribunal.	Informe	3	300	100	12	1200	100
					MC	Realizar reuniones de trabajo con las personas titulares de las unidades administrativas y tomar los acuerdos institucionales necesarios para el buen funcionamiento del TECDMX.	%Acuerdo	3	3	100	12	12	100
					MC	Representar al TECDMX.	%Evento	6	6	100	26	26	100
					MC	Presentar al Pleno los informes respecto del cumplimiento de los acuerdos y resoluciones del Tribunal, y otros que se deriven de la normativa aplicable.	%Informe	2	2	100	6	6	100
17	01	02	05	02		Vinculación y Convenios con Organismos Nacionales e Internacionales				100			100

**PROGRAMA OPERATIVO ANUAL 2024  
AVANCE DE PROYECTOS AL 2024  
Metas Principales y Complementarias**

URG	RO	PG	SP	PY	Denominación	Unidad de medida	Avance Trimestral Octubre-Diciembre			Avance Acumulado Octubre-Diciembre			
							Programada o Recibido	Alcanzada o Atendido	Avance %	Programada o Recibido	Alcanzada o Atendido	Avance %	
							(1)	(2)	(2)/(1)	(3)	(4)	(4)/(3)	
					MP	Coordinar, previa determinación del Pleno, la celebración de convenios, bases de colaboración y cualquier otro instrumento jurídico de naturaleza análoga con órganos, organismos y/o autoridades electorales nacionales, internacionales y/o de las entidades federativas; dependencias y/o instituciones nacionales, internacionales o locales para el desarrollo de programas, proyectos y ejecución de las acciones que competen al Tribunal.	Convenio	3	300	100	12	1200	100
					MC	Realizar el seguimiento a las acciones encaminadas a la concreción de la firma del convenio.	%Seguimiento	6	6	100	19	19	100
17	01	02	05	03	Vinculación entre las áreas del Tribunal y organismos nacionales e internacionales					100			100
					MP	Establecer mecanismos para la vinculación, entre los distintos órganos o áreas del Tribunal, con organismos nacionales e internacionales que sean de interés institucional.	Evento	3	300	100	12	1200	100
					MC	Fomentar la vinculación del Tribunal Electoral, sus órganos y áreas con organismos e instituciones nacionales e internacionales electores o interesados en la materia, así como especializadas en diversas materias que sean de interés institucional.	%Evento	18	18	100	90	90	100
				06	<b>Documentación y Servicios Bibliotecarios</b>					<b>100.00</b>			<b>100.00</b>
13	01	02	06	02	Servicios de Préstamo de material bibliográfico					100			100
					MP	Atender a las personas usuarias del servicio de consulta y préstamo de material bibliográfico, realizar la catalogación e incorporación de materiales y obras editadas por el TECDMX y actualizar los catálogos de firmas de personas autorizadas para la solicitud y préstamo de materiales.	Porcentaje	3	300	100	12	1200	100
					MC	Atender a las personas usuarias que soliciten el servicio de búsqueda de material bibliográfico y, en su caso, su respectivo préstamo.	%Proceso	1	1	100	1	1	100
					MC	Catalogar los nuevos materiales que se reciban en la biblioteca (1 ejemplar por obra)	%Proceso	5	5	100	111	111	100
					MC	Incorporar las obras editadas por el TECDMX a nuevas plataformas tecnológicas (i.e. página web institucional).	%Proceso	0	0	100	10	10	100
					MC	Actualizar los catálogos de firmas de las personas autorizadas para la solicitud y préstamo de materiales cuando así sean notificados o requeridos.	%Proceso	0	0	100	9	9	100
				03	<b>Incrementar la eficiencia administrativa</b>					<b>100.00</b>			<b>100.00</b>
				07	<b>Gestión y Modernización Administrativa</b>					<b>100.00</b>			<b>100.00</b>
04	02	03	07	02	Administración de Recursos Financieros					100			100
					MP	Elaborar y presentar los Informes relacionados con las actividades y funciones sustantivas desarrolladas por la Dirección.	Informe	3	300	100	12	1200	100
					MC	Presentar el Proyecto de POA y Anteproyecto de Presupuesto 2025.	%Documento	2	2	100	6	6	100
					MC	Porcentaje de Elaborar y presentar los Informes relacionados con las actividades y funciones sustantivas desarrolladas por la Dirección.	%Informe	24	24	100	90	90	100
					MC	Fiscalización, Registro y Control Presupuestal, Contable y Financiero	Fiscalización, Registro y Control	3	3	100	12	12	100
04	04	03	07	04	Administración de recursos materiales y servicios generales					100			100
					MP	Desarrollar los procedimientos para la adquisición y/o arrendamientos de bienes o servicios, así como administrar los recursos materiales, bienes muebles e inmuebles y servicios generales del Tribunal Electoral de la Ciudad de México todo lo anterior para satisfacer las necesidades de las unidades administrativas y coadyuvar al desarrollo y cumplimiento de las funciones sustantivas de la Institución.	Procedimiento	3	300	100	12	1200	100
					MC	1. Llevar a cabo los procedimientos de adjudicación directa, invitación restringida o licitación pública de los bienes o servicios necesarios y solicitados por las unidades administrativas, para el cumplimiento de las funciones sustantivas del Tribunal Electoral.	%Adquisición	21	21	100	83	83	100

**PROGRAMA OPERATIVO ANUAL 2024  
AVANCE DE PROYECTOS AL 2024  
Metas Principales y Complementarias**

URG	RO	PG	SP	PY	Denominación	Unidad de medida	Avance Trimestral Octubre-Diciembre			Avance Acumulado Octubre-Diciembre			
							Programada o Recibido	Alcanzada o Atendido	Avance %	Programada o Recibido	Alcanzada o Atendido	Avance %	
							(1)	(2)	(2)/(1)	(3)	(4)	(4)/(3)	
					2.Validar y dar seguimiento, de acuerdo con el ámbito de su competencia, para que los trámites de pago a proveedores y prestadores de servicio se realicen oportunamente y conforme a los procedimientos internos. Asimismo, coordinar que la dotación de bienes y servicios se efectúe conforme a las condiciones pactadas en los contratos respectivos.	%Pago	168	168	100	572	572	100	
					3.Coordinar la preparación de la información y documentación para la realización de las sesiones del Comité de Adquisiciones, Arrendamientos y Prestación de Servicios, así como del Comité de Obra Pública y Servicios del Tribunal Electoral de la Ciudad de México, asimismo dar seguimiento a los acuerdos emitidos por dichos Comités.	%Informe	3	3	100	8	8	100	
					4.Coordinar las acciones necesarias para el funcionamiento del Comité Interno de Protección Civil del Tribunal Electoral de la Ciudad de México y supervisar el cumplimiento de los acuerdos que se deriven.	%Seguimiento	0	0	100	4	4	100	
					5.Administración de los recursos materiales (bienes muebles, inmuebles, equipo de cómputo, parque vehicular) almacenes, inventarios, servicios y mantenimiento del patrimonio del Tribunal, en su caso enajenación; así como colaborar en las acciones que se realicen para su automatización. Elaboración de resguardos y liberación de acuerdo con las altas y bajas de las personas servidoras públicas. Determinar las medidas pertinentes para asegurar que se cuente con los espacios físicos y los servicios necesarios	%Servicio	29	29	100	118	118	100	
04	01	03	07	01	Administración de los Recursos Humanos, Materiales y Financieros						100		100
					MP	Coordinar la integración de los informes de seguimiento de actividades, así como la presentación de puntos al Pleno del TECDMX	Informe	3	300	100	12	1200	100
					MC	Coordinar la elaboración de los informes sobre el avance del Programa Operativo Anual, del Presupuesto y los Estados Financieros	%Informe	4	4	100	16	16	100
					MC	Coordinar la presentación de puntos al Pleno	%Informe	3	0	100	12		100
04	03	03	07	03	Operación y control de pago de nóminas, prestaciones y enteros institucionales						100		100
					MP	Integración, cálculo y pago de nóminas, ya sean ordinarias o extraordinarias, así como el cálculo y trámite para pago de cuotas y aportaciones de seguridad social, impuestos y prestaciones a las que se tiene derecho conforme a la normatividad aplicable a través de la formalización de diversas actividades realizadas por el área, las cuales son plasmadas en diferentes procedimientos y mecanismos de control.	Nómina	3	300	100	12	1200	100
					MC	Procesamiento y ejecución de las nóminas quincenales ordinarias y en su caso, extraordinarias.	%Nómina	6	6	100	24	24	100
					MC	Registro, control y actualización de bases de datos de las personas servidoras públicas del TECDMX	%Expedientes del personal	148	148	100	455	455	100
					MC	Velar y promover por la salud de las personas servidoras públicas del TECDMX	%Servicio	475	475	100	2359	2359	100
					MC	Promover un beneficio para las personas servidoras públicas del TECDMX a través de convenios y acuerdos con empresas y organismos gubernamentales que ofertan productos y servicios de diversa índole.	%Diligencias administrativas	193	193	100	267	267	100
					<b>Servicios Jurídicos</b>						<b>100.00</b>		<b>100.00</b>
06	01	03	08	01	Coordinación de la representación legal y asesoramiento jurídico del Tribunal Electoral de la Ciudad de México.						100		100
					MP	Coordinación de la representación legal y asesoramiento jurídico del Tribunal Electoral de la Ciudad de México.	Servicio	3	300	100	12	1200	100
					MC	Asistir como asesor jurídico a las sesiones y reuniones de trabajo	%Servicio legal	21	21	100	100	100	100
					MC	Coordinar, turnar y dar seguimiento de los asuntos contenciosos, consultivos, normativos y contractuales recibidos en la Dirección General Jurídica	%Servicio legal	304	304	100	1335	1335	100

**PROGRAMA OPERATIVO ANUAL 2024  
AVANCE DE PROYECTOS AL 2024  
Metas Principales y Complementarias**

URG	RO	PG	SP	PY	Denominación	Unidad de medida	Avance Trimestral Octubre-Diciembre			Avance Acumulado Octubre-Diciembre		
							Programada o Recibido (1)	Alcanzada o Atendido (2)	Avance % (2)/(1)	Programada o Recibido (3)	Alcanzada o Atendido (4)	Avance % (4)/(3)
06	02	03	08	02	Atención y seguimiento a los procedimientos jurisdiccionales, procesos y trámites en los que este Tribunal, sea parte.				100			100
					MP Atención y seguimiento a los procedimientos jurisdiccionales y trámites en los que el Tribunal Electoral de la Ciudad de México se aparte.	Servicio legal	3	300	100	12	1200	100
					MC Representar legalmente al Tribunal Electoral ante instancias jurisdiccionales, así como, llevar a cabo promociones para atender los juicios y trámites administrativos en los que el Tribunal Electoral de la Ciudad de México sea parte.	%Documento	231	231	100	1077	1077	100
					MC Gestionar trámites ante las autoridades administrativas, federales y locales.	%Servicio	4	4	100	16	16	100
06	03	03	08	03	Convenios interinstitucionales.				100			100
					MP Realizar los convenios interinstitucionales que celebra el Tribunal Electoral de la Ciudad de México con diversas instituciones federales, locales y educativas.	Servicio	3	300	100	12	1200	100
					MC Elaborar, revisar y validar los convenios interinstitucionales en que sea parte este Tribunal.	%Servicio	7	7	100	19	19	100
06	03	03	08	04	Contratos administrativos.				100			100
					MP Realizar los contratos administrativos que se llevan a cabo entre el Tribunal Electoral de la Ciudad de México con proveedores, así como personas prestadoras de servicios.	Servicio legal	3	300	100	12	1200	100
					MC Elaborar, revisar y validar los contratos en materia de adquisición de bienes, arrendamientos, prestación de servicios, obra pública y demás acuerdos de voluntades en que sea parte este Tribunal.	%Servicio legal	59	59	100	117	117	100
				09	<b>Creación, Revisión y Actualización de Normatividad</b>				<b>100.00</b>			<b>100.00</b>
06	03	03	09	01	Atención de asuntos normativos y apoyo jurídico.				100			100
					MP Atención y análisis de la normativa interna del Tribunal Electoral de la Ciudad de México, así como de las opiniones y consultas que soliciten las distintas áreas de este Órgano Jurisdiccional.	Servicio legal	3	300	100	12	1200	100
					MC Elaborar, revisar y validar proyectos normativos, asesorías, consultas, opiniones y estudios jurídicos.	%Servicio legal	10	10	100	32	32	100
				04	<b>Modernización Tecnológica</b>				<b>100.00</b>			<b>100.00</b>
				10	<b>Estandarización de la Infraestructura de Tecnologías de la Información y Comunicaciones</b>				<b>100.00</b>			<b>100.00</b>
11	01	04	10	01	Infraestructura tecnológica en alta disponibilidad, arquitectura web y servicios en la nube				100			100
					MP Actualización y monitoreo de las políticas definidas en los equipos de seguridad, almacenamiento y servicios de tecnologías requeridas para asegurar la disponibilidad de los servicios indispensables para la operación del TECDMX	Seguimiento	3	300	100	12	1200	100
					MC Revisar mensualmente el estado y buen funcionamiento de los servicios del Centro de Datos, Equipos de comunicaciones de la red local y de Internet, Equipos de seguridad informática, Infraestructura de servidores, infraestructura de almacenamiento y	Informe	3	3	100	12	12	100
					MC Participar técnicamente en los procesos de adquisición llevados a cabo por la Secretaría Administrativa relacionadas con los servicios informáticos.	Informe	3	3	100	12	12	100
11	01	04	10	02	Gestión de los servicios informáticos de infraestructura, desarrollo y portales.				100			100
					MP Dotar al Tribunal Electoral de un esquema de mantenimiento preventivo y correctivo que minimice las posibles fallas.	Seguimiento	3	300	100	12	1200	100
					MC Analizar, revisar y actualizar de manera continua las políticas de configuración aplicables a los servidores de los sistemas institucionales.	Informe	3	3	100	12	12	100
					MC Analizar, revisar las actualizaciones disponibles para la infraestructura institucional así como implementación de nuevas políticas de seguridad en caso de que sean aplicables.	Informe	3	3	100	12	12	100
				11	<b>Prestación de Servicios Informáticos</b>				<b>100.00</b>			<b>100.00</b>
11	01	04	11	01	Continuidad y mantenimiento de servicios informáticos				100			100
					MP Asegurar la disponibilidad de los servicios informáticos institucionales	Servicio	3	300	100	12	1200	100

**PROGRAMA OPERATIVO ANUAL 2024  
AVANCE DE PROYECTOS AL 2024  
Metas Principales y Complementarias**

URG	RO	PG	SP	PY	Denominación	Unidad de medida	Avance Trimestral Octubre-Diciembre			Avance Acumulado Octubre-Diciembre			
							Programada o Recibido (1)	Alcanzada o Atendido (2)	Avance % (2)/(1)	Programada o Recibido (3)	Alcanzada o Atendido (4)	Avance % (4)/(3)	
					MC	Realizar la prestación de servicios informáticos a las personas usuarias.	%Servicio	510	510	100	2552	2552	100
			12			<b>Implantación de Sistemas</b>				100.00			100.00
11	01	04	12	02		Soluciones de tecnologías de la información que coadyuvan a la transparencia, rendición de cuentas, difusión de la información y gobierno abierto.				100			100
					MP	Desarrollar, implementar, mantener y soportar todos los sitios y soluciones de TI que coadyuvan a la transparencia, rendición de cuentas y difusión de la información con igualdad de oportunidades para las personas ciudadanas.	Informe	3	300	100	12	1200	100
					MC	Transmisión de sesiones públicas y eventos a través de la página web del Tribunal, Intranet y redes sociales.	%Porcentaje	15	15	100	70	70	100
					MC	Mantenimiento y actualización de los diferentes sitios y plataformas web del TECDMX.	Informe	3	3	100	12	12	100
					MC	Monitoreo de los principales portales web de difusión del TECDMX	Informe	3	3	100	12	12	100
11	01	04	12	01		Identificación, sistematización y mejora de procesos jurídicos, administrativos y de apoyo.				100			100
					MP	Dotar al Tribunal Electoral de sistemas de información que apoyen en las labores sustantivas del personal jurídico, administrativo y de apoyo.	Informe	3	300	100	12	1200	100
					MC	Supervisar y asegurar la disponibilidad y operación de los sistemas administrativos que se encuentran en producción.	Informe	3	3	100	12	12	100
					MC	Supervisar y asegurar la disponibilidad y operación de los sistemas jurisdiccionales que se encuentran en producción.	Informe	3	3	100	12	12	100
		05				<b>Transparencia y Protección de Datos Personales</b>				100.00			100.00
			13			<b>Transparencia y Acceso a la Información Pública</b>				100.00			100.00
08	01	05	13	03		Cumplimiento a las obligaciones del TECDMX en materia de solicitudes de información pública, presentación de informes internos o externos y actualización normativa en la materia.				100			100
					MP	Cumplir con las obligaciones a cargo de este Tribunal, en materia de acceso a la información pública, en cuanto a la atención de solicitudes de información que se reciban, el seguimiento a los recursos de revisión que de ellas deriven y la presentación de informes internos y externos.	Procedimiento de atención a solicitud	3	300	100	12	1200	100
					MC	Realizar y presentar el Informe Anual de la Coordinación, los informes de reporte de solicitudes y de la UT que requiere el INFO CDMX, así como los informes trimestrales que se presentan tanto al Comité de Transparencia como a la Secretaría Administrativa, relacionados a las Actividades de la Coordinación de Transparencia y Datos Personales	%Informe	3	3	100	10	10	100
					MC	Elaboración de análisis para determinar la procedencia de efectuar modificaciones a la normativa interna en armonización con el marco jurídico local en la materia.	Documento	1	1	100	1	1	100
					MC	Atención de Solicitudes de Acceso a la Información Pública presentadas al Tribunal.	%Solicitud de información	53	53	100	228	228	100
					MC	Porcentaje de avance en atención a los recursos de revisión que deriven de la respuesta otorgada a las solicitudes de Acceso a la Información Pública, recibidas y respondidas por el Tribunal Electoral.	%Asuntos recibidos	0	0	100	1	1	100
08	01	05	13	02		Protección de Datos Personales: atención y seguimiento de solicitudes de acceso, rectificación, cancelación, oposición y portabilidad (ARCOP) de Datos Personales; atención a recursos de revisión en la materia e identificación, registro, control y atención a incidencias de los sistemas de Datos Personales del Tribunal.				100			100
					MP	Implementar, coordinar y supervisar las actividades que den cumplimiento a las obligaciones a cargo de este Tribunal en materia de Protección de Datos Personales.	Documento	3	300	100	12	1200	100
					MC	Coordinar, instrumentar, promover, supervisar y dar seguimiento a las acciones de profesionalización en materia de transparencia, acceso a la información pública, protección de datos personales y estado abierto	Evento	3	3	100	10	10	100

**PROGRAMA OPERATIVO ANUAL 2024  
AVANCE DE PROYECTOS AL 2024  
Metas Principales y Complementarias**

URG	RO	PG	SP	PY	Denominación	Unidad de medida	Avance Trimestral Octubre-Diciembre			Avance Acumulado Octubre-Diciembre			
							Programada o Recibido	Alcanzada o Atendido	Avance %	Programada o Recibido	Alcanzada o Atendido	Avance %	
							(1)	(2)	(2)/(1)	(3)	(4)	(4)/(3)	
					MC	Elaboración de análisis para determinar la procedencia de efectuar modificaciones a la normativa interna conforme al marco local vigente en materia de protección de datos personales.	Documento	1	1	100	1	1	100
					MC	Atención y seguimiento de solicitudes de acceso, rectificación, cancelación, oposición y portabilidad (ARCOP) de Datos Personales.	%Respuesta a solicitud	2	2	100	5	5	100
					MC	Identificación, registro, control y atención de incidencias de los sistemas de Datos Personales del Tribunal.	Oficio	3	3	100	12	12	100
					MC	Porcentaje de avance en atención a recursos de revisión recibidos en relación a respuesta otorgada a solicitudes ARCOP	%Asuntos recibidos	0	0	100	0		100
08	01	05	13	01		Gestión de sesiones del Comité de Transparencia, de participación en eventos ciudadanos y de actualización de Obligaciones de Transparencia en SIPOT y Portal de Transparencia				100			100
					MP	Control y seguimiento para la actualización permanente de las obligaciones de transparencia en el sitio de Internet del Tribunal (Portal de Transparencia), y en la Plataforma Nacional de Transparencia, capacitación en la materia, así como celebración de sesiones del Comité de Transparencia y participación en eventos ciudadanos.	Documento	3	300	100	12	1200	100
					MC	Efectuar Sesiones Ordinarias y Extraordinarias del Comité de Transparencia del TECDMX	Reunión	1	1	100	4	4	100
					MC	Capacitar y/u orientar en la materia, a las y los enlaces responsables de actualizar la información pública en el Portal de Transparencia y SIPOT.	Asesoría	1	1	100	4	4	100
					MC	Participación de la CTYDP en eventos ciudadanos	Evento	1	1	100	1	1	100
					MC	Actualización de Obligaciones de Transparencia en Portal de Transparencia y SIPOT	Documento	1	1	100	4	4	100
			14			<b>Sistema Institucional de Archivos</b>				<b>100.00</b>			<b>100.00</b>
14	01	05	14	02		Seguimiento y Control del Programa Anual de Desarrollo Archivístico del Tribunal Electoral de la Ciudad de México				100			100
					MP	Realizar las acciones necesarias para dar cumplimiento a las obligaciones de la materia, en el seguimiento y control del Programa Anual de Desarrollo Archivístico en el marco del Sistema Institucional de Archivos del Tribunal Electoral de la Ciudad de México	Porcentaje	3	300	100	12	1200	100
					MC	Efectuar la difusión de la normatividad aplicable y de observancia para el Tribunal que sea publicada en el Diario Oficial de la Federación y la Gaceta Oficial de la Ciudad de México	%Porcentaje	37	37	100	196	196	100
					MC	al Tribunal y las acciones para su actualización en el Portal Institucional, así como en el Sistema de Portales de Obligaciones de Transparencia (SIPOT)	%Porcentaje	24	24	100	54	54	100
					MC	Realizar las acciones para dar cumplimiento y seguimiento al Programa Anual de Desarrollo Archivístico (PADA 2024)	%Porcentaje	11	11	100	25	25	100
					MC	Organizar las Unidades de Archivo de cada Ponencia, Órgano y Área del Tribunal y dar seguimiento a las solicitudes de baja documental	%Porcentaje	3	3	100	15	15	100
					MC	Realizar el seguimiento a las obligaciones de la materia en el marco del Sistema Institucional de Archivos y los acuerdos emitidos por el Comité Técnico Interno de Administración de Documentos (COTECIAD)	%Porcentaje	4	4	100	12	12	100
			06			<b>Rendición de Cuentas</b>				<b>100.00</b>			<b>100.00</b>
			15			<b>Auditoría</b>				<b>100.00</b>			<b>100.00</b>
05	03	06	15	01		Diseño, ejecución y seguimiento del Programa Interno de Auditoría (PIA)				100			100
					MP	Ejecutar el Programa Interno de Auditoría	Informe	3	300	100	12	1200	100

**PROGRAMA OPERATIVO ANUAL 2024  
AVANCE DE PROYECTOS AL 2024  
Metas Principales y Complementarias**

URG	RO	PG	SP	PY	Denominación	Unidad de medida	Avance Trimestral Octubre-Diciembre			Avance Acumulado Octubre-Diciembre		
							Programada o Recibido	Alcanzada o Atendido	Avance %	Programada o Recibido	Alcanzada o Atendido	Avance %
							(1)	(2)	(2)/(1)	(3)	(4)	(4)/(3)
					MC Auditoría 01/23/2024, "Revisión al cumplimiento de las obligaciones en materia de Transparencia y Protección de Datos Personales a cargo del TECDMX durante los ejercicios 2022 y 2023"	Informe	0	0	100	1	1	100
					MC Auditoría 02/23/2024, "Procedimientos Administrativos de la Dirección de Recursos Humanos".	Informe	0	0	100	1	1	100
					MC •Auditoría 03/23/2024, "Verificación del cumplimiento a la Ley General de Contabilidad Gubernamental y acuerdos emitidos por el Consejo Nacional de Armonización Contable (CONAC) durante el ejercicio 2023".	Informe	0	0	100	1	1	100
					MC Auditoría 04/23/2024, "Procedimientos de la Unidad de Servicios Informáticos del TECDMX".	Informe	0	0	100	1	1	100
					MC Auditoría 05/23/2024, "Adquisiciones, Arrendamientos y Prestación de Servicios durante el ejercicio presupuestal 2023".	Informe	1	1	100	1	1	100
					MC •Auditoría 06/23/2024, "Procedimientos de la Dirección General Jurídica del TECDMX".	Informe	1	1	100	1	1	100
			16		<b>Seguimiento y Evaluación</b>				<b>100.00</b>			<b>100.00</b>
05	01	06	16	01	Presentación del informes de la Contraloría Interna				100			100
					MP Formular los informes que presenta la Contraloría Interna	Porcentaje	3	300	100	12	1200	100
					MC Informe trimestral de actividades que se presenta al Pleno	Informe	1	1	100	4	4	100
					MC Seguimiento y evaluación de la información presupuestal y financiera, así como a los Programas Generales del TECDMX reportado en el módulo del POA	%Informe	3	3	100	12	12	100
					MC Informe anual de actividades presentado al Pleno	Informe	0	0	100	1	1	100
					MC Elaboración de los informes requeridos por entes públicos distintos al TECDMX	%Informe	3	3	100	12	12	100
			17		<b>Responsabilidades</b>				<b>100.00</b>			<b>100.00</b>
05	02	06	17	02	Procedimientos Administrativos				100			100
					MP Efectuar acciones para la tramitación, sustanciación y resolución de procedimientos administrativos de competencia de la Contraloría Interna	Porcentaje	3	300	100	12	1200	100
					MC Atención y resolución de quejas	%Expediente de responsabilidad	3	3	100	12	12	100
					MC Atención y, en su caso, resolución de los procedimientos de responsabilidades administrativas	%Expediente de responsabilidad	3	3	100	12	12	100
					MC Atención y resolución de inconformidades en materia de adquisiciones, arrendamientos y prestación de servicios	%Expediente de responsabilidad	3	3	100	12	12	100
					MC Atención de recursos en contra de resoluciones emitidas por la Contraloría Interna	%Expediente de responsabilidad	3	3	100	12	12	100
					MC Atención de los procedimientos de sanción a proveedores	%Expediente de responsabilidad	3	3	100	12	12	100
05	02	06	17	03	Acompañamiento en el cumplimiento de las obligaciones del TECDMX y de las personas servidoras públicas que en él laboran				100			100
					MP Colaborar con el TECDMX en el cumplimiento de sus obligaciones	Porcentaje	3	300	100	12	1200	100
					MC Atender consultas y emitir opiniones en el ámbito de competencia de esta Contraloría Interna	%Asesoría	13	13	100	91	91	100
					MC Participar en los actos de entrega-recepción	%Acta de entrega-recepción	10	10	100	73	73	100
					MC Creación y/o actualización de los instrumentos normativos internos en términos del Sistema Anticorrupción de la Ciudad de México	%Proyecto	3	3	100	12	12	100
					MC Recibir, resguardar, verificar y dar seguimiento a las Declaraciones de Situación Patrimonial	%Declaración Patrimonial	29	29	100	282	282	100

**PROGRAMA OPERATIVO ANUAL 2024  
AVANCE DE PROYECTOS AL 2024  
Metas Principales y Complementarias**

URG	RO	PG	SP	PY	Denominación	Unidad de medida	Avance Trimestral Octubre-Diciembre			Avance Acumulado Octubre-Diciembre			
							Programada o Recibido	Alcanzada o Atendido	Avance %	Programada o Recibido	Alcanzada o Atendido	Avance %	
							(1)	(2)	(2)/(1)	(3)	(4)	(4)/(3)	
					MC	Recibir, resguardar, verificar y dar seguimiento a las Declaraciones de Intereses	%Documento	29	29	100	282	282	100
					MC	Verificación de las obligaciones de Transparencia	%Informe	3	3	100	12	12	100
		<b>07</b>			<b>Formación y Capacitación del Personal</b>					<b>100.00</b>			<b>100.00</b>
		<b>18</b>			<b>Capacitación</b>					<b>100.00</b>			<b>100.00</b>
		09	01	07	18	01	Capacitación Formativa				100		100
					MP	Fortalecer los conocimientos y habilidades de las personas servidoras públicas del Tribunal, y contribuir a la creación de una cultura de la democracia y legalidad entre la ciudadanía.	Capacitación	3	300	100	12	1200	100
					MC	Desarrollar, reforzar, actualizar y profundizar el conocimiento teórico y práctico en materia electoral y administrativa de las personas servidoras públicas del TECDMX.	%Capacitación	20	20	100	84	84	100
					MC	Contribuir al fomento de la cultura democrática y de la legalidad a través de la educación cívica entre la ciudadanía.	%Capacitación	16	16	100	63	63	100
					MC	Contribuir al fortalecimiento de la identidad institucional y desarrollo integral de las personas servidoras públicas y sus familias.	%Capacitación	3	3	100	13	13	100
						<b>Investigación</b>				<b>100.00</b>			<b>100.00</b>
		13	01	07	19	02	Elaboración de Obras colectivas				100		100
					MP	Publicación de los productos editoriales que formen parte del Programa Anual Editorial que hayan sido dictaminados y aprobados por el Consejo Editorial y el Pleno del TECDMX y remitidos por las áreas solicitantes o, en su caso, que se encuentren en el Programa Anual de Difusión y Publicación, así como los materiales de difusión institucionales y de fomento a la cultura democrática aprobados por las áreas solicitantes.	Porcentaje	3	300	100	12	1200	100
					MC	Publicar dos veces por año la revista digital "Electio".	Publicación periódica /revista	1	1	100	2	2	100
					MC	Realizar la formación editorial de las publicaciones aprobadas (por Consejo Editorial y Pleno o por el área generadora) y remitidas por el área solicitante.	%Proceso	5	5	100	26	26	100
					MC	Realizar la corrección de estilo de las publicaciones aprobadas (por Consejo Editorial y Pleno o por el área generadora) y remitidas por el área solicitante.	%Proceso	1	1	100	11	11	100
					MC	Realizar el diseño editorial (portada e interiores) de las publicaciones aprobadas (por Consejo Editorial y Pleno o por el área generadora) y remitidas por el área solicitante.	%Proceso	4	4	100	24	24	100
					MC	Realizar la lectura de pruebas (revisión ortotipográfica y de formación) de las publicaciones aprobadas (por Consejo Editorial y Pleno o por el área generadora) y remitidas por el área solicitante.	%Proceso	4	4	100	21	21	100
					MC	Realizar el vestido gráfico de las publicaciones aprobadas (por Consejo Editorial y Pleno o por el área generadora) y remitidas por el área solicitante.	%Proceso	4	4	100	14	14	100
					MC	Llevar a cabo la coordinación editorial de las publicaciones aprobadas (por Consejo Editorial y Pleno o por el área generadora) y que hayan sido propuestas por el área.	%Proceso	1	1	100	3	3	100
					MC	Publicar las obras aprobadas (por Consejo Editorial y Pleno o por el área generadora) y remitidas por el área solicitante.	%Proceso	0	0	100	9	9	100





**PROGRAMA OPERATIVO ANUAL 2024  
AVANCE DE PROYECTOS**

URG	RO	PG	SP	PY	Denominación	Unidad de medida	Meta	Meses												Total	
								Ene	Feb	Mar	Abr	May	Jun	Jul	Ago	Sep	Oct	Nov	Dic		
					MCJEL	%Determinaciones Jurisdiccionales	Atendido	12	10	5	7	3	38	1	7	1	1	5	4	94	
					MCJEL	Jurisdiccionales	Recibido	12	10	5	7	3	38	1	7	1	1	5	4	94	
					MCJLDC	%Determinaciones Jurisdiccionales	Atendido	10	7	7	3	1	2	1	3	1	4	0	4	43	
					MCJLDC	Jurisdiccionales	Recibido	10	7	7	3	1	2	1	3	1	4	0	4	43	
					MCJLI	%Determinaciones Jurisdiccionales	Atendido	2	1	0	0	0	0	0	0	0	0	0	0	3	
					MCJLI	Jurisdiccionales	Recibido	2	1	0	0	0	0	0	0	0	0	0	0	3	
					MCJLT	%Determinaciones Jurisdiccionales	Atendido	0	0	0	0	0	0	0	0	0	0	0	0	0	
					MCJLT	Jurisdiccionales	Recibido	0	0	0	0	0	0	0	0	0	0	0	0	0	
					MCJPP	%Determinaciones Jurisdiccionales	Atendido	3	0	4	0	0	0	0	0	5	7	1	20		
					MCJPP	Jurisdiccionales	Recibido	3	0	4	0	0	0	0	0	5	7	1	20		
					MCJIAI	%Determinaciones Jurisdiccionales	Atendido	0	0	0	0	0	0	0	0	0	0	0	0	0	
					MCJIAI	Jurisdiccionales	Recibido	0	0	0	0	0	0	0	0	0	0	0	0	0	
					MCJIAT	%Determinaciones Jurisdiccionales	Atendido	0	0	0	0	0	0	0	0	0	0	0	0	0	
					MCJIAT	Jurisdiccionales	Recibido	0	0	0	0	0	0	0	0	0	0	0	0	0	
					MCJAG	%Determinaciones Jurisdiccionales	Atendido	1	0	0	1	0	0	0	2	0	1	0	1	6	
					MCJAG	Jurisdiccionales	Recibido	1	0	0	1	0	0	0	2	0	1	0	1	6	
					MCJPES	%Determinaciones Jurisdiccionales	Atendido													0	
					MCJPES	Jurisdiccionales	Recibido	0	0	0	0	0	0	0	0	0	0	0	0	0	
01	03	01	01	02	Acciones que la Ponencia realiza para la impartición de justicia electoral, laboral y administrativa.																
					MP	Elaboración de proyectos para su discusión en Sesión Plenaria.	Asunto	Programado	1	1	1	1	1	1	1	1	1	1	1	12	
					MP		Asunto	Alcanzado	100	100	100	100	100	100	100	100	100	100	100	1200	
					MC		%Proyecto	Atendido	0	0	0	0	0	0	0	0	0	0	0	0	
					MC		%Proyecto	Recibido	0	0	0	0	0	0	0	0	0	0	0	0	
					MC	Elaboración de proyectos JEL	%Proyecto	Atendido	12	11	6	8	3	38	20	29	1	1	5	7	141
					MC	Elaboración de proyectos JEL	%Proyecto	Recibido	12	11	6	8	3	38	20	29	1	1	5	7	141
					MC	Elaboración de proyectos JLDC	%Proyecto	Atendido	10	9	15	5	1	2	1	3	2	3	2	3	56
					MC	Elaboración de proyectos JLDC	%Proyecto	Recibido	10	9	15	5	1	2	1	3	2	3	2	3	56
					MC	Elaboración de proyectos JLI	%Proyecto	Atendido	3	2	1	2	1	0	0	0	1	2	0	12	
					MC	Elaboración de proyectos JLI	%Proyecto	Recibido	3	2	1	2	1	0	0	0	1	2	0	12	
					MC	Elaboración de proyectos JLT	%Proyecto	Atendido	0	0	0	0	0	0	0	0	0	0	0	0	
					MC	Elaboración de proyectos JLT	%Proyecto	Recibido	0	0	0	0	0	0	0	0	0	0	0	0	
					MC	Elaboración de proyecto PP	%Proyecto	Atendido	3	0	4	0	0	0	0	0	5	6	2	20	
					MC	Elaboración de proyecto PP	%Proyecto	Recibido	3	0	4	0	0	0	0	0	5	6	2	20	
					MC	Elaboración de proyectos JIAI	%Proyecto	Atendido	0	0	0	0	0	0	0	0	0	0	0	0	
					MC	Elaboración de proyectos JIAI	%Proyecto	Recibido	0	0	0	0	0	0	0	0	0	0	0	0	
					MC	Elaboración de proyecto JIAT	%Proyecto	Atendido	0	0	0	0	0	0	0	0	0	0	0	0	
					MC	Elaboración de proyecto JIAT	%Proyecto	Recibido	0	0	0	0	0	0	0	0	0	0	0	0	
					MC	Elaboración de proyecto AG	%Proyecto	Atendido	1	0	0	1	0	0	0	2	1	1	1	8	
					MC	Elaboración de proyecto AG	%Proyecto	Recibido	1	0	0	1	0	0	0	2	1	1	1	8	
					MC	Elaboración de proyectos PES	%Proyecto	Atendido												0	
					MC	Elaboración de proyectos PES	%Proyecto	Recibido	0	0	0	0	0	0	0	0	0	0	0	0	
01	04	01	01	01	Acciones del Pleno, administrativas y jurisdiccionales necesarias, para impartir justicia en los medios de impugnación en materia electoral y controversias laborales y administrativas; así como para el fortalecimiento institucional.																
					MP	Asuntos resueltos por el Pleno en materia de medios de impugnación, controversias y procedimientos especiales sancionadores en sesión pública.	Asunto	Programado	1	1	1	1	1	1	1	1	1	1	1	12	
					MP		Asunto	Alcanzado	100	100	100	100	100	100	100	100	100	100	100	1200	
					MCJEL	%Determinaciones Jurisdiccionales	Atendido	0	0	0	0	0	0	0	0	0	0	0	0	0	
					MCJEL	Jurisdiccionales	Recibido	0	0	0	0	0	0	0	0	0	0	0	0	0	
					MCJLDC	%Determinaciones Jurisdiccionales	Atendido	0	0	1	0	0	0	0	0	0	0	0	0	1	
					MCJLDC	Jurisdiccionales	Recibido	0	0	1	0	0	0	0	0	0	0	0	0	1	
					MCJLI	%Determinaciones Jurisdiccionales	Atendido	0	0	0	0	0	0	0	0	0	0	0	0	0	
					MCJLI	Jurisdiccionales	Recibido	0	0	0	0	0	0	0	0	0	0	0	0	0	

**PROGRAMA OPERATIVO ANUAL 2024  
AVANCE DE PROYECTOS**

URG	RO	PG	SP	PY	Denominación	Unidad de medida	Meta	Meses												Total			
								Ene	Feb	Mar	Abr	May	Jun	Jul	Ago	Sep	Oct	Nov	Dic				
					MC PES	%Determinaciones Jurisdiccionales	Atendido	0	0	0	0	0	0	0	0	0	0	0	0	0	0	0	0
					MC PES	%Determinaciones Jurisdiccionales	Recibido	0	0	0	0	0	0	0	0	0	0	0	0	0	0	0	0
					MC JLT	%Determinaciones Jurisdiccionales	Atendido	0	0	0	0	0	0	0	0	0	0	0	0	0	0	0	0
					MC JLT	%Determinaciones Jurisdiccionales	Recibido	0	0	0	0	0	0	0	0	0	0	0	0	0	0	0	0
					MC PP	%Determinaciones Jurisdiccionales	Atendido	0	0	0	0	0	0	0	0	0	0	0	0	0	0	0	0
					MC PP	%Determinaciones Jurisdiccionales	Recibido	0	0	0	0	0	0	0	0	0	0	0	0	0	0	0	0
					MC JIAI	%Determinaciones Jurisdiccionales	Atendido	0	0	0	0	0	0	0	0	0	0	0	0	0	0	0	0
					MC JIAI	%Determinaciones Jurisdiccionales	Recibido	0	0	0	0	0	0	0	0	0	0	0	0	0	0	0	0
					MC JIAT	%Determinaciones Jurisdiccionales	Atendido	0	0	0	0	0	0	0	0	0	0	0	0	0	0	0	0
					MC JIAT	%Determinaciones Jurisdiccionales	Recibido	0	0	0	0	0	0	0	0	0	0	0	0	0	0	0	0
					MC AG	%Determinaciones Jurisdiccionales	Atendido	0	0	0	0	0	0	0	0	0	0	0	0	0	0	0	0
					MC AG	%Determinaciones Jurisdiccionales	Recibido	0	0	0	0	0	0	0	0	0	0	0	0	0	0	0	0
01	04	01	01	02	Acciones que la Ponencia realiza para la impartición de justicia electoral, laboral y administrativa.																		
					MP	Elaboración de proyectos para su discusión en sesión plenaria.	Asunto	Programado	1	1	1	1	1	1	1	1	1	1	1	1	1	1	12
					MP	Elaboración de proyectos para su discusión en sesión plenaria.	Asunto	Alcanzado	100	100	100	100	100	100	100	100	100	100	100	100	100	100	1200
					MC JEL	%Proyecto	Atendido	0	0	0	0	0	0	0	0	0	0	0	0	0	0	0	0
					MC JEL	%Proyecto	Recibido	0	0	0	0	0	0	0	0	0	0	0	0	0	0	0	0
					MC JLDC	%Proyecto	Atendido	0	0	1	0	0	0	0	0	0	0	0	0	0	0	0	1
					MC JLDC	%Proyecto	Recibido	0	0	1	0	0	0	0	0	0	0	0	0	0	0	0	1
					MC JLI	%Proyecto	Atendido	0	0	0	0	0	0	0	0	0	0	0	0	0	0	0	0
					MC JLI	%Proyecto	Recibido	0	0	0	0	0	0	0	0	0	0	0	0	0	0	0	0
					MC JLT	%Proyecto	Atendido	0	0	0	0	0	0	0	0	0	0	0	0	0	0	0	0
					MC JLT	%Proyecto	Recibido	0	0	0	0	0	0	0	0	0	0	0	0	0	0	0	0
					MC PP	%Proyecto	Atendido	0	0	0	0	0	0	0	0	0	0	0	0	0	0	0	0
					MC PP	%Proyecto	Recibido	0	0	0	0	0	0	0	0	0	0	0	0	0	0	0	0
					MC JIAI	%Proyecto	Atendido	0	0	0	0	0	0	0	0	0	0	0	0	0	0	0	0
					MC JIAI	%Proyecto	Recibido	0	0	0	0	0	0	0	0	0	0	0	0	0	0	0	0
					MC JIAT	%Proyecto	Atendido	0	0	0	0	0	0	0	0	0	0	0	0	0	0	0	0
					MC JIAT	%Proyecto	Recibido	0	0	0	0	0	0	0	0	0	0	0	0	0	0	0	0
					MC AG	%Proyecto	Atendido	0	0	0	0	0	0	0	0	0	0	0	0	0	0	0	0
					MC AG	%Proyecto	Recibido	0	0	0	0	0	0	0	0	0	0	0	0	0	0	0	0
					MC PES	%Proyecto	Atendido																0
					MC PES	%Proyecto	Recibido	0	0	0	0	0	0	0	0	0	0	0	0	0	0	0	0
16	01	01	01	03	Proporcionar a la ciudadanía de manera gratuita servicios de asesoría y defensa en los procesos de participación ciudadana y democráticos, en los mecanismos de democracia directa, así como en los instrumentos de democracia participativa. Garantizar los derechos político-electorales de la ciudadanía que habita la Ciudad de México, sin menoscabo de su sexo, afiliación partidista, condición social, discapacidad, origen étnico, religión, opiniones o preferencias sexuales.																		
					MP	Atención a las solicitudes de las personas habitantes, ciudadanía, organizaciones y órganos de representación ciudadana electos en las colonias, barrios y pueblos originarios, y comunidades indígenas residentes de la Ciudad de México, para proceder con dictamen de procedencia.	Servicio	Programado	1	1	1	1	1	1	1	1	1	1	1	1	1	1	12
					MP	Atención a las solicitudes de las personas habitantes, ciudadanía, organizaciones y órganos de representación ciudadana electos en las colonias, barrios y pueblos originarios, y comunidades indígenas residentes de la Ciudad de México, para proceder con dictamen de procedencia.	Servicio	Alcanzado	100	100	100	100	100	100	100	100	100	100	100	100	100	100	1200
					MC electorales	Servicios de asesoría solicitados por la ciudadanía respecto de sus derechos político electoral	%Procedimiento de atención a solicitud	Atendido	8	9	10	9	17	10	4	11	1	7	3	2	91		
					MC electorales	Servicios de asesoría solicitados por la ciudadanía respecto de sus derechos político electoral	%Procedimiento de atención a solicitud	Recibido	8	9	10	9	17	10	4	11	1	7	3	2	91		
					MC electorales	Servicio de Defensa solicitado por la ciudadanía respecto de sus derechos político electoral	%Procedimiento de atención a solicitud	Atendido	18	16	8	3	13	4	5	4	2	2	6	1	82		
					MC electorales	Servicio de Defensa solicitado por la ciudadanía respecto de sus derechos político electoral	%Procedimiento de atención a solicitud	Recibido	18	16	8	3	13	4	5	4	2	2	6	1	82		
					MC ciudadanía	Actividades de difusión e información respecto los derechos político electorales de la ciudadanía	%Material de difusión, promoción y publicaciones	Atendido	1	1	1	2	2	1	1	1	2	2	0	0	14		
					MC ciudadanía	Actividades de difusión e información respecto los derechos político electorales de la ciudadanía	%Material de difusión, promoción y publicaciones	Recibido	1	1	1	2	2	1	1	1	2	2	0	0	14		
18	01	01	01	04	Estudio y análisis de los procedimientos sancionadores remitidos por el Instituto Electoral de la Ciudad de México.																		
					MP	Elaborar los proyectos de resolución.	Proyecto	Programado	1	1	1	1	1	1	1	1	1	1	1	1	1	1	12
					MP	Elaborar los proyectos de resolución.	Proyecto	Alcanzado	100	100	100	100	100	100	100	100	100	100	100	100	100	100	1200

URG	RO	PG	SP	PY	Denominación	Unidad de medida	Meta	Meses												Total		
								Ene	Feb	Mar	Abr	May	Jun	Jul	Ago	Sep	Oct	Nov	Dic			
					MC Elaborar los proyectos de resolución de los PES que sean remitidos por el IECM.	Resolución	Programado	1	1	1	1	1	1	1	1	1	1	1	1	1	1	12
					Elaborar los proyectos de resolución de los medios de impugnación interpuestos en MC contra de resoluciones y procedimientos ordinarios.	Resolución	Alcanzado	1	1	1	1	1	1	1	1	1	1	1	1	1	1	12
					Acciones del Pleno, administrativas y jurisdiccionales necesarias, para impartir justicia en los medios de impugnación en materia electoral y controversias laborales y administrativas; así como para el fortalecimiento institucional		Programado	1	1	1	1	1	1	1	1	1	1	1	1	1	1	12
					Asuntos resueltos por el Pleno en materia de medios de impugnación, controversias y procedimientos especiales sancionadores en sesión.	porcentajes	Alcanzado	100	100	100	100	100	100	100	100	100	100	100	100	100	100	1200
					MCJEL	%Determinaciones Jurisdiccionales	Atendido	3	10	7	15	16	34	6	4	2	3	2	0	0	0	102
					MCJLDC	%Determinaciones Jurisdiccionales	Recibido	3	10	7	15	16	34	6	4	2	3	2	0	0	0	102
					MCJLDC	%Determinaciones Jurisdiccionales	Atendido	6	6	10	10	12	3	2	0	0	0	1	0	0	0	50
					MCJLDC	%Determinaciones Jurisdiccionales	Recibido	6	6	10	10	12	3	2	0	0	0	1	0	0	0	50
					MCJLI	%Determinaciones Jurisdiccionales	Atendido	0	0	0	0	1	0	0	0	0	0	0	0	0	0	1
					MCJLI	%Determinaciones Jurisdiccionales	Recibido	0	0	0	0	1	0	0	0	0	0	0	0	0	0	1
					MCJLT	%Determinaciones Jurisdiccionales	Atendido	0	0	0	0	0	0	0	0	0	0	0	0	0	0	0
					MCJLT	%Determinaciones Jurisdiccionales	Recibido	0	0	0	0	0	0	0	0	0	0	0	0	0	0	0
					MCJLT	%Determinaciones Jurisdiccionales	Atendido	2	0	4	2	0	0	0	0	0	5	7	0	0	0	20
					MCJLT	%Determinaciones Jurisdiccionales	Recibido	2	0	4	2	0	0	0	0	0	5	7	0	0	0	20
					MCJAI	%Determinaciones Jurisdiccionales	Atendido	0	0	0	0	0	0	0	0	0	0	0	0	0	0	0
					MCJAI	%Determinaciones Jurisdiccionales	Recibido	0	0	0	0	0	0	0	0	0	0	0	0	0	0	0
					MCJIAT	%Determinaciones Jurisdiccionales	Atendido	0	0	0	0	0	0	0	0	0	0	0	0	0	0	0
					MCJIAT	%Determinaciones Jurisdiccionales	Recibido	0	0	0	0	0	0	0	0	0	0	0	0	0	0	0
					MCAG	%Determinaciones Jurisdiccionales	Atendido	1	1	0	0	1	1	0	0	0	1	1	0	0	0	6
					MCAG	%Determinaciones Jurisdiccionales	Recibido	1	1	0	0	1	1	0	0	0	1	1	0	0	0	6
					MC PES	%Determinaciones Jurisdiccionales	Atendido	0	0	0	0	0	0	0	0	0	0	0	0	0	0	0
					MC PES	%Determinaciones Jurisdiccionales	Recibido	0	0	0	0	0	0	0	0	0	0	0	0	0	0	0
01	02	01	01	02	Acciones que la Ponencia realiza para la impartición de justicia electoral, laboral y administrativa.		Programado	1	1	1	1	1	1	1	1	1	1	1	1	1	1	12
					Elaboración de proyectos para su discusión en Sesión Plenaria.	porcentajes	Alcanzado	100	100	100	100	100	100	100	100	100	100	100	100	100	100	1200
					MC Elaboración de proyectos JEL	%Proyecto	Atendido	5	11	8	15	18	34	8	5	4	3	3	0	0	0	114
					MC Elaboración de proyectos JEL	%Proyecto	Recibido	5	11	8	15	18	34	8	5	4	3	3	0	0	0	114
					MC Elaboración de proyectos JLDC	%Proyecto	Atendido	8	7	11	13	14	4	2	0	0	0	1	0	0	0	60
					MC Elaboración de proyectos JLDC	%Proyecto	Recibido	8	7	11	13	14	4	2	0	0	0	1	0	0	0	60
					MC Elaboración de proyectos JLI	%Proyecto	Atendido	11	3	3	7	4	1	0	1	0	14	2	0	0	0	46
					MC Elaboración de proyectos JLI	%Proyecto	Recibido	11	3	3	7	4	1	0	1	0	14	2	0	0	0	46
					MC Elaboración de proyectos PES	%Proyecto	Atendido	0	0	0	0	0	0	0	0	0	0	0	0	0	0	0
					MC Elaboración de proyectos PES	%Proyecto	Recibido	0	0	0	0	0	0	0	0	0	0	0	0	0	0	0
					MC Elaboración de proyectos JLT	%Proyecto	Atendido	0	0	0	0	0	0	0	0	0	0	0	0	0	0	0
					MC Elaboración de proyectos JLT	%Proyecto	Recibido	0	0	0	0	0	0	0	0	0	0	0	0	0	0	0
					MC Elaboración de proyectos PP	%Proyecto	Atendido	2	0	4	2	0	0	0	0	0	5	6	0	0	0	19
					MC Elaboración de proyectos PP	%Proyecto	Recibido	2	0	4	2	0	0	0	0	0	5	6	0	0	0	19
					MC Elaboración de proyectos JIAI	%Proyecto	Atendido	0	0	0	0	0	0	0	0	0	0	0	0	0	0	0
					MC Elaboración de proyectos JIAI	%Proyecto	Recibido	0	0	0	0	0	0	0	0	0	0	0	0	0	0	0
					MC Elaboración de proyectos JIAT	%Proyecto	Atendido	0	0	0	0	0	0	0	0	0	0	0	0	0	0	0
					MC Elaboración de proyectos JIAT	%Proyecto	Recibido	0	0	0	0	0	0	0	0	0	0	0	0	0	0	0
					MC Elaboración de proyectos AG	%Proyecto	Atendido	1	1	0	0	1	1	0	0	0	1	1	0	0	0	6
					MC Elaboración de proyectos AG	%Proyecto	Recibido	1	1	0	0	1	1	0	0	0	1	1	0	0	0	6
01	05	01	01	01	Acciones del Pleno, administrativas y jurisdiccionales necesarias, para impartir justicia en los medios de impugnación en materia electoral y controversias laborales y administrativas; así como para el fortalecimiento institucional.		Programado	1	1	1	1	1	1	1	1	1	1	1	1	1	1	12
					Asuntos resueltos por el Pleno en materia de medios de impugnación, controversias y procedimientos especiales sancionadores en sesión pública.	Asunto	Alcanzado	100	100	100	100	100	100	100	100	100	100	100	100	100	100	1200

URG	RO	PG	SP	PY	Denominación	Unidad de medida	Meta	Meses												Total		
								Ene	Feb	Mar	Abr	May	Jun	Jul	Ago	Sep	Oct	Nov	Dic			
					MCJEL	%Determinaciones Jurisdiccionales	Atendido	0	0	0	0	3	38	17	6	4	1	1	3	73		
					MCJEL	Jurisdiccionales	Recibido	0	0	0	0	3	38	17	6	4	1	1	3	73		
					MCJLDC	%Determinaciones Jurisdiccionales	Atendido	0	0	0	0	1	2	2	1	2	0	3	5	16		
					MCJLDC	Jurisdiccionales	Recibido	0	0	0	0	1	2	2	1	2	0	3	5	16		
					MCJLI	%Determinaciones Jurisdiccionales	Atendido	0	0	0	0	0	0	0	0	0	0	0	0	0		
					MCJLI	Jurisdiccionales	Recibido	0	0	0	0	0	0	0	0	0	0	0	0	0		
					MCPEPES	%Determinaciones Jurisdiccionales	Atendido	0	0	0	0	0	0	0	0	0	0	0	0	0		
					MCPEPES	Jurisdiccionales	Recibido	0	0	0	0	0	0	0	0	0	0	0	0	0		
					MCJILT	%Determinaciones Jurisdiccionales	Atendido	0	0	0	0	0	0	0	0	0	0	0	0	0		
					MCJILT	Jurisdiccionales	Recibido	0	0	0	0	0	0	0	0	0	0	0	0	0		
					MCPP	%Determinaciones Jurisdiccionales	Atendido	0	0	0	0	1	0	0	0	0	5	6	2	14		
					MCPP	Jurisdiccionales	Recibido	0	0	0	0	1	0	0	0	0	5	6	2	14		
					MCJIAI	%Determinaciones Jurisdiccionales	Atendido	0	0	0	0	0	0	0	0	0	0	0	0	0		
					MCJIAI	Jurisdiccionales	Recibido	0	0	0	0	0	0	0	0	0	0	0	0	0		
					MCJIAT	%Determinaciones Jurisdiccionales	Atendido	0	0	0	0	0	0	0	0	0	0	0	0	0		
					MCJIAT	Jurisdiccionales	Recibido	0	0	0	0	0	0	0	0	0	0	0	0	0		
					MCAG	%Determinaciones Jurisdiccionales	Atendido	0	0	0	0	0	0	0	2	0	1	1	0	4		
					MCAG	Jurisdiccionales	Recibido	0	0	0	0	0	0	0	2	0	1	1	0	4		
01	05	01	01	02	Acciones que la Ponencia realiza para la impartición de justicia electoral, laboral y administrativa.																	
					MP	Medios de impugnación, controversias y procedimientos especiales sancionadores resueltos en sesión pública.	Asunto	Programado	1	1	1	1	1	1	1	1	1	1	1	1	12	
								Alcanzado	100	100	100	100	100	100	100	100	100	100	100	100	1200	
					MC	Elaboración de proyectos JEL	%Proyecto	Atendido	0	0	0	0	3	39	2	6	5	1	1	1	58	
					MC	Elaboración de proyectos JEL		Recibido	0	0	0	0	3	39	2	6	5	1	1	1	58	
					MC	Elaboración de proyectos JLDC	%Proyecto	Atendido	0	0	0	0	1	2	2	1	2	0	3	5	16	
					MC	Elaboración de proyectos JLDC		Recibido	0	0	0	0	1	2	2	1	2	0	3	5	16	
					MC	Elaboración de proyectos JLI	%Proyecto	Atendido	0	0	0	0	0	0	0	0	0	1	0	0	1	
					MC	Elaboración de proyectos JLI		Recibido	0	0	0	0	0	0	0	0	0	1	0	0	1	
					MC	Elaboración de proyectos JLT	%Proyecto	Atendido	0	0	0	0	0	0	0	0	0	0	0	0	0	
					MC	Elaboración de proyectos JLT		Recibido	0	0	0	0	0	0	0	0	0	0	0	0	0	
					MC	Elaboración de proyectos PP	%Proyecto	Atendido	0	0	0	0	0	0	0	0	0	6	0	0	6	
					MC	Elaboración de proyectos PP		Recibido	0	0	0	0	0	0	0	0	0	6	0	0	6	
					MC	Elaboración de proyectos JIAI	%Proyecto	Atendido	0	0	0	0	0	0	0	0	0	0	0	0	0	
					MC	Elaboración de proyectos JIAI		Recibido	0	0	0	0	0	0	0	0	0	0	0	0	0	
					MC	Elaboración de proyectos JIAT	%Proyecto	Atendido	0	0	0	0	0	0	0	0	0	0	0	0	0	
					MC	Elaboración de proyectos JIAT		Recibido	0	0	0	0	0	0	0	0	0	0	0	0	0	
					MC	Elaboración de proyectos AG	%Proyecto	Atendido	0	0	0	0	0	0	0	2	0	1	1	0	4	
					MC	Elaboración de proyectos AG		Recibido	0	0	0	0	0	0	2	0	1	1	0	4		
				<b>02</b>	<b>Apoyo al Funcionamiento Técnico Jurídico del Pleno</b>																	
12	01	01	02	04	Elaboración de Anteproyectos de Jurisprudencias y Tesis Relevantes																	
					MP	Formular anteproyectos de Jurisprudencia y Tesis Relevantes de este Tribunal	Tesis	Programado	1	1	1	1	1	1	1	1	1	1	1	1	12	
								Alcanzado	100	100	100	100	100	100	100	100	100	100	100	100	1200	
					MC	Formular anteproyectos de Jurisprudencia y Tesis Relevantes del TECDMX	Proyecto	Programado	0	0	0	0	1	0	0	0	0	0	0	0	1	
								Alcanzado	0	0	0	0	1	0	0	0	0	0	0	0	1	
					MC	Coadyuvar con la Sistematización de Sanciones por VPMG	Proyecto	Programado	1	1	1	1	1	1	1	1	1	1	1	1	12	
								Alcanzado	1	1	1	1	1	1	1	1	1	1	1	1	12	
						Elaboración de informes de los asuntos resueltos en sesión pública por la Sala Superior, Sala Regional CDMX y Sala Regional Especializada, todas del TEPJF y del Pleno de la SCJN en materia electoral. Así como la elaboración de notas informativas de las sesiones del Tribunal Electoral de la Ciudad de México.	Informe	Programado	1	1	1	1	1	1	1	1	1	1	1	1	12	
								Alcanzado	1	1	1	1	1	1	1	1	1	1	1	1	12	

URG	RO	PG	SP	PY	Denominación	Unidad de medida	Meta	Meses												Total			
								Ene	Feb	Mar	Abr	May	Jun	Jul	Ago	Sep	Oct	Nov	Dic				
03	02	01	02	03	Apoyo técnico jurídico del Pleno																		
					MP	Elaborar e integrar diversos instrumentos emitidos por el Pleno y la Secretaría General.	Documento	Programado	1	1	1	1	1	1	1	1	1	1	1	1	1	1	12
								Alcanzado	100	100	100	100	100	100	100	100	100	100	100	100	100	100	1200
					MC	Elaborar actas de reuniones privadas y sesiones públicas del Pleno	%Acta del Pleno	Atendido	12	7	13	15	13	7	11	15	10	10	10	10	12	135	
								Recibido	12	7	13	15	13	7	11	15	10	10	10	10	12	135	
					MC	Elaborar acuerdos de carácter administrativo del Pleno	%Acuerdo	Atendido	0	0	0	0	2	0	0	0	0	0	1	0	0	0	3
								Recibido	0	0	0	0	2	0	0	0	0	0	1	0	0	0	3
					MC	Realizar diligencias de entrega de valores bajo resguardo de la Secretaría General	%Diligencias jurisdiccionales	Atendido	1	6	5	28	7	2	2	7	1	11	4	5	7	79	
								Recibido	1	6	5	28	7	2	2	7	1	11	4	5	7	79	
					MC	Desahogar consultas remitidas por la Coordinación de Transparencia y Datos Personales	%Consulta	Atendido	1	1	1	4	3	8	6	12	1	2	2	0	0	41	
								Recibido	1	1	1	4	3	8	6	12	1	2	2	0	0	41	
03	01	01	02	01	Control de Gestión Jurisdiccional																		
					MP	Efectuar la recepción, registro y gestión de la documentación jurisdiccional	Documento	Programado	1	1	1	1	1	1	1	1	1	1	1	1	1	1	12
								Alcanzado	100	100	100	100	100	100	100	100	100	100	100	100	100	100	1200
					MC	Efectuar la apertura, integración y cierre de expedientes jurisdiccionales	%Expediente jurisdiccional	Atendido	58	61	59	82	73	189	79	62	57	52	45	31	31	848	
								Recibido	58	61	59	82	73	189	79	62	57	52	45	31	31	848	
12	01	01	02	05	Sistematización de la Estadística Jurisdiccional																		
					MP	Elaboración de Informes y reportes estadísticos de la actividad jurisdiccional del TECDMX.	Informe	Programado	1	1	1	1	1	1	1	1	1	1	1	1	1	1	12
								Alcanzado	100	100	100	100	100	100	100	100	100	100	100	100	100	100	1200
					MC	Elaborar Informes y reportes estadísticos de la actividad jurisdiccional del TECDMX	Resolución	Programado	1	1	1	1	1	1	1	1	1	1	1	1	1	1	12
								Alcanzado	1	1	1	1	1	1	1	1	1	1	1	1	1	1	12
					MC	Elaborar la estadística de las sentencias emitidas en sesión pública (incluyendo el formato a distancia)	Acuerdo	Programado	1	1	1	1	1	1	1	1	1	1	1	1	1	1	12
								Alcanzado	1	1	1	1	1	1	1	1	1	1	1	1	1	1	12
					MC	Elaborar informes estadísticos que requieran las Coordinaciones de Difusión y Publicación, así como, Género y Derechos Humanos	Informe	Programado	1	1	1	1	1	1	1	1	1	1	1	1	1	1	12
								Alcanzado	1	1	1	1	1	1	1	1	1	1	1	1	1	1	12
03	01	01	02	02	Diligencias practicadas del Tribunal Electoral de la Ciudad de México																		
					MP	Desahogar las diligencias ordenadas por las autoridades jurisdiccionales del TECDMX	Diligencias jurisdiccionales	Programado	1	1	1	1	1	1	1	1	1	1	1	1	1	1	12
								Alcanzado	100	100	100	100	100	100	100	100	100	100	100	100	100	100	1200
					MC	Desahogar las diligencias ordenadas por las autoridades administrativas del TECDMX	%Diligencias administrativas	Atendido	2	0	2	1	2	0	1	0	0	0	2	3	3	13	
								Recibido	2	0	2	1	2	0	1	0	0	0	2	3	3	13	
					MC	Desahogar las notificaciones con personas con discapacidad	%Diligencias jurisdiccionales	Atendido	0	2	1	1	1	0	0	0	0	0	0	0	0	6	
								Recibido	0	2	1	1	1	0	0	0	0	0	0	0	6		
					MC	Transparentar a través de internet, los acuerdos y/o resoluciones procesales dictados con motivo de la sustanciación de los diversos juicios competencia del TECDMX	%Informe	Atendido	0	0	56	98	69	67	96	82	61	72	61	67	729		
								Recibido	0	0	56	98	69	67	96	82	61	72	61	67	729		
					MC	Desahogar las diligencias ordenadas por las diversas autoridades que integran el TECDMX	%Inspección Judicial	Atendido	0	0	0	0	0	0	0	0	0	0	0	0	0	0	0
								Recibido	0	0	0	0	0	0	0	0	0	0	0	0	0	0	
					MC	Diligencias jurisdiccionales desahogadas respecto de las previstas.	%Diligencias jurisdiccionales	Atendido	970	1012	1044	1329	1482	1533	1590	1245	879	1133	859	651	13727		
								Recibido	970	1012	1044	1329	1482	1533	1590	1245	879	1133	859	651	13727		
					03	Controversias Laborales y Administrativas																	
10	01	01	03	01	Sustanciación de los juicios especiales laborales entre sus trabajadores y el Tribunal Electoral de la Ciudad de México, derivados de las relaciones de trabajo; y de los juicios de inconformidad administrativa entre el Tribunal y sus servidores, emanados de la determinación de sanciones administrativas.																		
					MP	Formular los proyectos de resolución de los juicios especial laboral y de inconformidad administrativa promovidos por servidores del Tribunal	Proyecto de Resolución	Programado	1	1	1	1	1	1	1	1	1	1	1	1	1	1	12
								Alcanzado	100	100	100	100	100	100	100	100	100	100	100	100	100	100	1200
					MC	Efectuar la sustanciación de juicios especiales laborales y de inconformidad administrativa	%Proyecto de acuerdo	Atendido	5	2	8	19	23	0	0	0	0	26	22	7	112		
								Recibido	5	2	8	19	23	0	0	0	0	26	22	7	112		
					MC	Atender las consultas diversas de las áreas del Tribunal	%Asesoría	Atendido	2	2	5	3	2	4	2	1	2	5	2	6	36		
								Recibido	2	2	5	3	2	4	2	1	2	5	2	6	36		
					MC	Realizar propuestas de modificación a la normatividad interna	%Proyecto	Atendido	0	0	0	0	0	0	0	0	0	0	0	0	0	0	0
								Recibido	0	0	0	0	0	0	0	0	0	0	0	0	0	0	

URG	RO	PG	SP	PY	Denominación	Unidad de medida	Meta	Meses												Total
								Ene	Feb	Mar	Abr	May	Jun	Jul	Ago	Sep	Oct	Nov	Dic	
			02		Promoción de la Imagen Institucional y la Cultura Democrática															
			04		Imagen Institucional															
15	01	02	04	04	Cultura Democrática Derechos Humanos y Género															
					MP Diseñar, impulsar, desarrollar y dar seguimiento con transversalidad a las acciones y mecanismos jurídicos y administrativos para la impartición de justicia con enfoque de derechos humanos y género, así como, contribuir en el ámbito de sus atribuciones al cumplimiento de las obligaciones normativas del Tribunal en materia de igualdad laboral.	Acuerdo	Programado	1	1	1	1	1	1	1	1	1	1	1	1	12
							Alcanzado	100	100	100	100	100	100	100	100	100	100	100	100	100
					MC Diseñar, proponer e impulsar proyectos y mecanismos a consideración del Pleno, la Presidencia del Tribunal, del Comité de Género y Derechos Humanos y/o el Grupo de Igualdad Laboral y No Discriminación, para fortalecer y consolidar la política institucional en la materia y, dar seguimiento a las determinaciones que se deriven.	%Seguimiento	Atendido	1	2	5	3	2	5	3	2	5	5	2	5	40
							Recibido	1	2	5	3	2	5	3	2	5	5	2	5	40
					MC Proponer, desarrollar y dar seguimiento a las acciones de difusión, sensibilización y capacitación en materia de derechos humanos, género y población de atención prioritaria, construcción de ciudadanía y fortalecimiento de la cultura democrática; dirigidas a las personas servidoras públicas del Tribunal, a sus familias y a la ciudadanía en general.	%Publicación	Atendido	5	9	8	7	3	3	3	4	3	4	7	5	61
							Recibido	5	9	8	7	3	3	3	4	3	4	7	5	61
					MC Participar, dar seguimiento y apoyar en el cumplimiento de las obligaciones normativas del Tribunal en el marco de las redes de colaboración, sinergia y vinculación interinstitucional con órganos, entidades y/o dependencias de orden público, privado o social, o con la ciudadanía.	%Seguimiento	Atendido	4	6	7	2	7	7	0	6	7	11	2	3	62
							Recibido	4	6	7	2	7	7	0	6	7	11	2	3	62
07	01	02	04	02	Posicionamiento de la imagen institucional y Cultura Democrática en la Ciudad de México.															
					MP Desarrollar campañas de fortalecimiento de las relaciones públicas externas	Campaña	Programado	1	1	1	1	1	1	1	1	1	1	1	1	12
							Alcanzado	100	100	100	100	100	100	100	100	100	100	100	100	100
					MC Fortalecer las relaciones públicas con medios de comunicación	%Reunión	Atendido	7	4	8	5	4	5	4	9	13	4	3	4	70
							Recibido	7	4	8	5	4	5	4	9	13	4	3	4	70
07	01	02	04	01	Comunicación e Información institucional.															
					MP Efectuar estrategias de comunicación para el fortalecimiento de la imagen institucional al exterior del Tribunal	Estrategia	Programado	1	1	1	1	1	1	1	1	1	1	1	1	12
							Alcanzado	100	100	100	100	100	100	100	100	100	100	100	100	1200
					MC Colaborar con otras áreas para la cobertura informativa de eventos y actividades de difusión	%Evento	Atendido	15	18	27	26	18	22	11	13	23	37	33	20	263
							Recibido	15	18	27	26	18	22	11	13	23	37	33	20	263
					MC Conservar y actualizar el banco de datos de vídeo	%Audiovisual	Atendido	4	4	3	5	5	1	3	1	1	2	1	2	32
							Recibido	4	4	3	5	5	1	3	1	1	2	1	2	32
					MC Elaboración y difusión de boletines de prensa	%Boletín Informativo	Atendido	4	1	4	7	6	2	4	5	3	2	4	7	49
							Recibido	4	1	4	7	6	2	4	5	3	2	4	7	49
13	01	02	04	03	Fortalecimiento de la Imagen Institucional en la Ciudad de México.															
					MP Diseño, diagramación, distribución, publicación e impresión de materiales y productos para la generación de estrategias y difusión al interior y exterior del TECDMX y, en su caso, en tiempos oficiales.	Porcentaje	Programado	1	1	1	1	1	1	1	1	1	1	1	1	12
							Alcanzado	100	100	100	100	100	100	100	100	100	100	100	100	1200
					MC Diseñar y Diagramar los materiales gráficos y audiovisuales solicitados por las distintas áreas del TECDMX o generados por la Coordinación de Difusión y Publicación.	%Proceso	Atendido	243	92	114	164	120	152	85	132	81	57	68	48	1356
							Recibido	243	92	114	164	120	152	85	132	81	57	68	48	1356
					MC Distribuir los diferentes instrumentos de monitoreo informativo.	%Seguimiento Informativo	Atendido	102	96	98	101	104	94	105	101	98	104	98	102	1203
							Recibido	102	96	98	101	104	94	105	101	98	104	98	102	1203
					MC Publicar en la Intranet institucional información relevante que soliciten las distintas áreas del TECDMX, instituciones públicas o académicas o sea generada por la Coordinación de Difusión y Publicación.	%Publicación	Atendido	9	3	4	9	9	9	4	11	6	7	9	5	85
							Recibido	9	3	4	9	9	9	4	11	6	7	9	5	85
					MC Diseñar, formar y distribuir mensualmente el periódico mural InfórmaTECDMX.	Publicación	Programado	1	1	1	1	1	1	1	1	1	1	1	1	12
							Alcanzado	1	1	1	1	1	1	1	1	1	1	1	1	12
					MC Imprimir los materiales solicitados por las distintas áreas del TECDMX o generados por la Coordinación de Difusión y Publicación.	%Entregables	Atendido	130	0	0	423	185	15	38	90	1157	22	101	1	2162
							Recibido	130	0	0	423	185	15	38	90	1157	22	101	1	2162
					MC Gestionar las estrategias para la emisión de spots para radio y televisión en los tiempos oficiales otorgados por el INE.	%Estrategia	Atendido	6	6	6	6	16	4	2	2	2	2	2	2	56
							Recibido	6	6	6	6	16	4	2	2	2	2	2	2	56

URG	RO	PG	SP	PY	Denominación	Unidad de medida	Meta	Meses												Total	
								Ene	Feb	Mar	Abr	May	Jun	Jul	Ago	Sep	Oct	Nov	Dic		
					Publicar en la página web institucional la información relevante que soliciten las distintas áreas del TECDMX, instituciones públicas o académicas o sea generada por la	%Publicación	Atendido	103	111	139	167	172	120	197	257	124	73	87	110	1660	
MC	Coordinación de Difusión y Publicación.	Recibido	103	111	139		167	172	120	197	257	124	73	87	110	1660					
					Publicar en las pantallas ubicadas en el edificio sede los materiales gráficos y audiovisuales solicitados por las distintas áreas del TECDMX, instituciones públicas o académicas o sea generada por la Coordinación de Difusión y Publicación.	%Publicación	Atendido	3	3	5	10	15	5	3	11	2	7	6	5	75	
MC		Recibido	3	3	5		10	15	5	3	11	2	7	6	5	75					
					Elaborar, gestionar o supervisar la producción de spots para el posicionamiento de la imagen institucional y de la cultura democrática	%Entregables	Atendido	1	0	0	0	0	0	0	0	0	1	0	1	3	
MC		Recibido	1	0	0		0	0	0	0	0	0	1	0	1	3					
					Enviar vía correo electrónico (Difusión) información relevante que soliciten las distintas áreas del TECDMX, instituciones públicas o académicas o sea generada por la	%Proceso	Atendido	35	54	61	79	41	51	36	43	28	64	56	60	608	
MC	Coordinación de Difusión y Publicación.	Recibido	35	54	61		79	41	51	36	43	28	64	56	60	608					
		<b>05</b>	<b>Relación y Cooperación Institucional</b>																		
02	01	02	05	01	Representación del Tribunal en los distintos eventos de carácter local, nacional e internacional. Celebrar los convenios institucionales que se requieran; así como realizar los actos administrativos necesarios para el buen funcionamiento del Tribunal.	Informe	Programado	1	1	1	1	1	1	1	1	1	1	1	1	12	
					Representación del Tribunal en los distintos eventos de carácter local, nacional e internacional. Celebrar los convenios institucionales que se requieran así como realizar los actos administrativos necesarios para el buen funcionamiento del Tribunal.		Alcanzado	100	100	100	100	100	100	100	100	100	100	100	100	1200	
					Realizar reuniones de trabajo con las personas titulares de las unidades administrativas y tomar los acuerdos institucionales necesarios para el buen funcionamiento del TECDMX.	%Acuerdo	Atendido	1	1	1	1	1	1	1	1	1	1	1	1	12	
MC		Recibido	1	1	1		1	1	1	1	1	1	1	1	1	1	1	1	1	12	
					Representar al TECDMX.	%Evento	Atendido	3	4	4	5	2	1	0	0	1	1	2	3	26	
MC		Recibido	3	4	4		5	2	1	0	0	1	1	2	3	26					
					Presentar al Pleno los informes respecto del cumplimiento de los acuerdos y resoluciones del Tribunal, y otros que se deriven de la normativa aplicable.	%Informe	Atendido	1	0	0	0	1	1	0	1	0	1	1	0	6	
MC		Recibido	1	0	0		0	1	1	0	1	0	1	1	0	6					
17	01	02	05	02	Vinculación y Convenios con Organismos Nacionales e Internacionales																
					Coordinar, previa determinación del Pleno, la celebración de convenios, bases de colaboración y cualquier otro instrumento jurídico de naturaleza análoga con órganos, organismos y/o autoridades electorales nacionales, internacionales y/o de las entidades federativas; dependencias y/o instituciones nacionales, internacionales o locales para el desarrollo de programas, proyectos y ejecución de las acciones que competen al Tribunal.	Convenio	Programado	1	1	1	1	1	1	1	1	1	1	1	1	12	
MP		Alcanzado	100	100	100		100	100	100	100	100	100	100	100	100	100	100	100	1200		
					Realizar el seguimiento a las acciones encaminadas a la concreción de la firma del convenio.	%Seguimiento	Atendido	1	1	2	3	1	1	1	2	1	1	1	4	19	
MC		Recibido	1	1	2		3	1	1	1	2	1	1	1	4	19					
17	01	02	05	03	Vinculación entre las áreas del Tribunal y organismos nacionales e internacionales																
					Establecer mecanismos para la vinculación, entre los distintos órganos o áreas del Tribunal, con organismos nacionales e internacionales que sean de interés institucional.	Evento	Programado	1	1	1	1	1	1	1	1	1	1	1	1	12	
MP		Alcanzado	100	100	100		100	100	100	100	100	100	100	100	100	100	100	100	1200		
					Fomentar la vinculación del Tribunal Electoral, sus órganos y áreas con organismos e instituciones nacionales e internacionales electores o interesados en la materia, así como especializadas en diversas materias que sean de interés institucional.	%Evento	Atendido	7	10	10	10	8	9	7	5	6	6	7	5	90	
MC		Recibido	7	10	10		10	8	9	7	5	6	6	7	5	90					
		<b>06</b>	<b>Documentación y Servicios Bibliotecarios</b>																		
13	01	02	06	02	Servicios de Préstamo de material bibliográfico																
					Atender a las personas usuarias del servicio de consulta y préstamo de material bibliográfico, realizar la catalogación e incorporación de materiales y obras editadas por el TECDMX y actualizar los catálogos de firmas de personas autorizadas para la solicitud y préstamo de materiales.	Porcentaje	Programado	1	1	1	1	1	1	1	1	1	1	1	1	12	
MP		Alcanzado	100	100	100		100	100	100	100	100	100	100	100	100	100	100	100	1200		
					Atender a las personas usuarias que soliciten el servicio de búsqueda de material bibliográfico y, en su caso, su respectivo préstamo.	%Proceso	Atendido	0	0	0	0	0	0	0	0	0	0	1	0	1	
MC		Recibido	0	0	0		0	0	0	0	0	0	0	0	0	0	1	0	1		
					Catalogar los nuevos materiales que se reciban en la biblioteca (1 ejemplar por obra)	%Proceso	Atendido	0	0	0	0	0	2	104	0	0	0	5	0	111	
MC		Recibido	0	0	0		0	0	2	104	0	0	0	5	0	111					
					Incorporar las obras editadas por el TECDMX a nuevas plataformas tecnológicas (i.e. página web institucional).	%Proceso	Atendido	0	1	3	4	0	2	0	0	0	0	0	0	10	
MC		Recibido	0	1	3		4	0	2	0	0	0	0	0	0	10					
					Actualizar los catálogos de firmas de las personas autorizadas para la solicitud y préstamo de materiales cuando así sean notificados o requeridos.	%Proceso	Atendido	2	0	6	0	0	0	0	0	1	0	0	9		
MC		Recibido	2	0	6		0	0	0	0	1	0	0	0	9						





URG	RO	PG	SP	PY	Denominación	Unidad de medida	Meta	Meses												Total			
								Ene	Feb	Mar	Abr	May	Jun	Jul	Ago	Sep	Oct	Nov	Dic				
					Procesamiento y ejecución de las nóminas quincenales ordinarias y en su caso, extraordinarias.	%Nómina	Atendido	2	2	2	2	2	2	2	2	2	2	2	2	2	2	2	24
					Registro, control y actualización de bases de datos de las personas servidoras públicas del TECDMX	%Expedientes del personal	Atendido	26	47	15	14	109	52	14	11	19	29	33	86	455			
							Recibido	26	47	15	14	109	52	14	11	19	29	33	86	455			
					Velar y promover por la salud de las personas servidoras públicas del TECDMX	%Servicio	Atendido	182	174	165	193	237	227	263	238	205	159	155	161	2359			
					Promover un beneficio para las personas servidoras públicas del TECDMX a través de convenios y acuerdos con empresas y organismos gubernamentales que ofertan productos y servicios de diversa índole.	%Diligencias administrativas	Atendido	1	1	1	11	6	3	1	1	49	1	58	134	267			
							Recibido	1	1	1	11	6	3	1	1	49	1	58	134	267			
			08		<b>Servicios Jurídicos</b>																		
06	01	03	08	01	Coordinación de la representación legal y asesoramiento jurídico del Tribunal Electoral de la Ciudad de México.																		
					Coordinación de la representación legal y asesoramiento jurídico del Tribunal Electoral de la Ciudad de México.	Servicio	Programado	1	1	1	1	1	1	1	1	1	1	1	1	1	1	12	
							Alcanzado	100	100	100	100	100	100	100	100	100	100	100	100	100	100	100	100
					Asistir como asesor jurídico a las sesiones y reuniones de trabajo	%Servicio legal	Atendido	6	5	6	16	22	15	3	1	5	6	6	9	100			
							Recibido	6	5	6	16	22	15	3	1	5	6	6	9	100			
					Coordinar, turnar y dar seguimiento de los asuntos contenciosos, consultivos, normativos y contractuales recibidos en la Dirección General Jurídica	%Servicio legal	Atendido	171	139	116	119	134	100	83	112	57	81	97	126	1335			
							Recibido	171	139	116	119	134	100	83	112	57	81	97	126	1335			
06	02	03	08	02	Atención y seguimiento a los procedimientos jurisdiccionales, procesos y trámites en los que este Tribunal, sea parte.																		
					Atención y seguimiento a los procedimientos jurisdiccionales y trámites en los que el Tribunal Electoral de la Ciudad de México se aparte.	Servicio legal	Programado	1	1	1	1	1	1	1	1	1	1	1	1	1	1	12	
							Alcanzado	100	100	100	100	100	100	100	100	100	100	100	100	100	100	100	1200
					Representar legalmente al Tribunal Electoral ante instancias jurisdiccionales, así como, llevar a cabo promociones para atender los juicios y trámites administrativos en los que el Tribunal Electoral de la Ciudad de México sea parte.	%Documento	Atendido	91	105	102	111	87	96	88	88	78	80	77	74	1077			
							Recibido	91	105	102	111	87	96	88	88	78	80	77	74	1077			
					Gestionar trámites ante las autoridades administrativas, federales y locales.	%Servicio	Atendido	3	4	1	1	1	0	0	1	1	2	1	1	16			
							Recibido	3	4	1	1	1	0	0	1	1	2	1	1	16			
06	03	03	08	03	<b>Convenios interinstitucionales.</b>																		
					Realizar los convenios interinstitucionales que celebra el Tribunal Electoral de la Ciudad de México con diversas instituciones federales, locales y educativas.	Servicio	Programado	1	1	1	1	1	1	1	1	1	1	1	1	1	1	12	
							Alcanzado	100	100	100	100	100	100	100	100	100	100	100	100	100	100	100	1200
					Elaborar, revisar y validar los convenios interinstitucionales en que sea parte este Tribunal.	%Servicio	Atendido	1	1	1	1	2	1	3	2	0	1	4	2	19			
							Recibido	1	1	1	1	2	1	3	2	0	1	4	2	19			
06	03	03	08	04	<b>Contratos administrativos.</b>																		
					Realizar los contratos administrativos que se llevan a cabo entre el Tribunal Electoral de la Ciudad de México con proveedores, así como personas prestadoras de servicios.	Servicio legal	Programado	1	1	1	1	1	1	1	1	1	1	1	1	1	1	12	
							Alcanzado	100	100	100	100	100	100	100	100	100	100	100	100	100	100	100	1200
					Elaborar, revisar y validar los contratos en materia de adquisición de bienes, arrendamientos, prestación de servicios, obra pública y demás acuerdos de voluntades en que sea parte este Tribunal.	%Servicio legal	Atendido	5	3	4	0	13	5	16	9	3	2	28	29	117			
							Recibido	5	3	4	0	13	5	16	9	3	2	28	29	117			
			09		<b>Creación, Revisión y Actualización de Normatividad</b>																		
06	03	03	09	01	<b>Atención de asuntos normativos y apoyo jurídico.</b>																		
					Atención y análisis de la normativa interna del Tribunal Electoral de la Ciudad de México, así como de las opiniones y consultas que soliciten las distintas áreas de este Órgano Jurisdiccional.	Servicio legal	Programado	1	1	1	1	1	1	1	1	1	1	1	1	1	1	12	
							Alcanzado	100	100	100	100	100	100	100	100	100	100	100	100	100	100	100	1200
					Elaborar, revisar y validar proyectos normativos, asesorías, consultas, opiniones y estudios jurídicos.	%Servicio legal	Atendido	3	2	3	0	2	2	1	5	4	2	3	5	32			
							Recibido	3	2	3	0	2	2	1	5	4	2	3	5	32			
			04		<b>Modernización Tecnológica</b>																		
			10		<b>Estandarización de la Infraestructura de Tecnologías de la Información y Comunicaciones</b>																		
11	01	04	10	01	<b>Infraestructura tecnológica en alta disponibilidad, arquitectura web y servicios en la nube</b>																		
					Actualización y monitoreo de las políticas definidas en los equipos de seguridad, almacenamiento y servicios de tecnologías requeridas para asegurar la disponibilidad de los servicios indispensables para la operación del TECDMX	Seguimiento	Programado	1	1	1	1	1	1	1	1	1	1	1	1	1	1	12	
							Alcanzado	100	100	100	100	100	100	100	100	100	100	100	100	100	100	100	1200
					Revisar mensualmente el estado y buen funcionamiento de los servicios del Centro de Datos, Equipos de comunicaciones de la red local y de Internet, Equipos de seguridad informática, Infraestructura de servidores, infraestructura de almacenamiento y	Informe	Programado	1	1	1	1	1	1	1	1	1	1	1	1	1	1	12	
							Alcanzado	1	1	1	1	1	1	1	1	1	1	1	1	1	1	1	12

URG	RO	PG	SP	PY	Denominación	Unidad de medida	Meta	Meses												Total			
								Ene	Feb	Mar	Abr	May	Jun	Jul	Ago	Sep	Oct	Nov	Dic				
					Participar técnicamente en los procesos de adquisición llevados a cabo por la Secretaría Administrativa relacionadas con los servicios informáticos.	Informe	Programado	1	1	1	1	1	1	1	1	1	1	1	1	1	1	1	12
					MC		Alcanzado	1	1	1	1	1	1	1	1	1	1	1	1	1	1	1	12
11	01	04	10	02	Gestión de los servicios informáticos de infraestructura, desarrollo y portales.																		
					MP	Dotar al Tribunal Electoral de un esquema de mantenimiento preventivo y correctivo que minimice las posibles fallas.	Seguimiento	Programado	1	1	1	1	1	1	1	1	1	1	1	1	1	1	12
								Alcanzado	100	100	100	100	100	100	100	100	100	100	100	100	100	100	1200
					MC	Analizar, revisar y actualizar de manera continua las políticas de configuración aplicables a los servidores de los sistemas institucionales.	Informe	Programado	1	1	1	1	1	1	1	1	1	1	1	1	1	1	12
								Alcanzado	1	1	1	1	1	1	1	1	1	1	1	1	1	1	12
					MC	Analizar, revisar las actualizaciones disponibles para la infraestructura institucional así como implementación de nuevas políticas de seguridad en caso de que sean aplicables.	Informe	Programado	1	1	1	1	1	1	1	1	1	1	1	1	1	1	12
								Alcanzado	1	1	1	1	1	1	1	1	1	1	1	1	1	1	12
					<b>11</b>	<b>Prestación de Servicios Informáticos</b>																	
11	01	04	11	01	Continuidad y mantenimiento de servicios informáticos																		
					MP	Asegurar la disponibilidad de los servicios informáticos institucionales	Servicio	Programado	1	1	1	1	1	1	1	1	1	1	1	1	1	1	12
								Alcanzado	100	100	100	100	100	100	100	100	100	100	100	100	100	100	1200
					MC	Realizar la prestación de servicios informáticos a las personas usuarias.	%Servicio	Atendido	64	278	183	218	218	297	346	269	169	213	174	123	2552		
								Recibido	64	278	183	218	218	297	346	269	169	213	174	123	2552		
					<b>12</b>	<b>Implantación de Sistemas</b>																	
11	01	04	12	02	Soluciones de tecnologías de la información que coadyuven a la transparencia, rendición de cuentas, difusión de la información y gobierno abierto.																		
					MP	Desarrollar, implementar, mantener y soportar todos los sitios y soluciones de TI que coadyuven a la transparencia, rendición de cuentas y difusión de la información con igualdad de oportunidades para las personas ciudadanas.	Informe	Programado	1	1	1	1	1	1	1	1	1	1	1	1	1	1	12
								Alcanzado	100	100	100	100	100	100	100	100	100	100	100	100	100	100	1200
					MC	Transmisión de sesiones públicas y eventos a través de la página web del Tribunal, Intranet y redes sociales.	%Porcentaje	Atendido	9	5	9	11	6	2	3	6	4	2	6	7	70		
								Recibido	9	5	9	11	6	2	3	6	4	2	6	7	70		
					MC	Mantenimiento y actualización de los diferentes sitios y plataformas web del TECDMX.	Informe	Programado	1	1	1	1	1	1	1	1	1	1	1	1	1	1	12
								Alcanzado	1	1	1	1	1	1	1	1	1	1	1	1	1	1	12
					MC	Monitoreo de los principales portales web de difusión del TECDMX	Informe	Programado	1	1	1	1	1	1	1	1	1	1	1	1	1	1	12
								Alcanzado	1	1	1	1	1	1	1	1	1	1	1	1	1	1	12
11	01	04	12	01	Identificación, sistematización y mejora de procesos jurídicos, administrativos y de apoyo.																		
					MP	Dotar al Tribunal Electoral de sistemas de información que apoyen en las labores sustantivas del personal jurídico, administrativo y de apoyo.	Informe	Programado	1	1	1	1	1	1	1	1	1	1	1	1	1	1	12
								Alcanzado	100	100	100	100	100	100	100	100	100	100	100	100	100	100	1200
					MC	Supervisar y asegurar la disponibilidad y operación de los sistemas administrativos que se encuentran en producción.	Informe	Programado	1	1	1	1	1	1	1	1	1	1	1	1	1	1	12
								Alcanzado	1	1	1	1	1	1	1	1	1	1	1	1	1	1	12
					MC	Supervisar y asegurar la disponibilidad y operación de los sistemas jurisdiccionales que se encuentran en producción.	Informe	Programado	1	1	1	1	1	1	1	1	1	1	1	1	1	1	12
								Alcanzado	1	1	1	1	1	1	1	1	1	1	1	1	1	1	12
					<b>05</b>	<b>Transparencia y Protección de Datos Personales</b>																	
					<b>13</b>	<b>Transparencia y Acceso a la Información Pública</b>																	
08	01	05	13	03	Cumplimiento a las obligaciones del TECDMX en materia de solicitudes de información pública, presentación de informes internos o externos y actualización normativa en la materia.																		
					MP	Cumplir con las obligaciones a cargo de este Tribunal, en materia de acceso a la información pública, en cuanto a la atención de solicitudes de información que se reciban, el seguimiento a los recursos de revisión que de ellas deriven y la presentación de informes internos y externos.	Procedimiento de atención a solicitud	Programado	1	1	1	1	1	1	1	1	1	1	1	1	1	1	12
								Alcanzado	100	100	100	100	100	100	100	100	100	100	100	100	100	100	1200
					MC	Realizar y presentar el Informe Anual de la Coordinación, los informes de reporte de solicitudes y de la UT que requiere el INFO CDMX, así como los informes trimestrales que se presentan tanto al Comité de Transparencia como a la Secretaría Administrativa, relacionados a las Actividades de la Coordinación de Transparencia y Datos Personales	%Informe	Atendido	2	1	1	2	1	0	0	0	0	1	1	1	1	10	
								Recibido	2	1	1	2	1	0	0	0	0	1	1	1	1	10	
					MC	Elaboración de análisis para determinar la procedencia de efectuar modificaciones a la normativa interna en armonización con el marco jurídico local en la materia.	Documento	Programado	0	0	0	0	0	0	0	0	0	0	0	0	1	1	1
								Alcanzado	0	0	0	0	0	0	0	0	0	0	0	1	1	1	1
					MC	Atención de Solicitudes de Acceso a la Información Pública presentadas al Tribunal.	%Solicitud de información	Atendido	18	26	8	22	22	18	8	40	13	15	25	13	228		
								Recibido	18	26	8	22	22	18	8	40	13	15	25	13	228		

URG	RO	PG	SP	PY	Denominación	Unidad de medida	Meta	Meses												Total			
								Ene	Feb	Mar	Abr	May	Jun	Jul	Ago	Sep	Oct	Nov	Dic				
					Porcentaje de avance en atención a los recursos de revisión que deriven de la respuesta otorgada a las solicitudes de Acceso a la Información Pública, recibidas y respondidas por el Tribunal Electoral.	%Asuntos recibidos	Atendido																0
					MP	Implementar, coordinar y supervisar las actividades que den cumplimiento a las obligaciones a cargo de este Tribunal en materia de Protección de Datos Personales.	Documento	Programado	1	1	1	1	1	1	1	1	1	1	1	1	1	1	12
					MP	Alcanzado	100	100	100	100	100	100	100	100	100	100	100	100	100	100	100	100	1200
					MC	Coordinar, instrumentar, promover, supervisar y dar seguimiento a las acciones de profesionalización en materia de transparencia, acceso a la información pública, protección de datos personales y estado abierto	Evento	Programado	0	0	1	2	2	0	0	1	1	2	1	0			10
					MC	Alcanzado	0	0	1	2	2	0	0	1	1	2	1	0					10
					MC	Elaboración de análisis para determinar la procedencia de efectuar modificaciones a la normativa interna conforme al marco local vigente en materia de protección de datos personales.	Documento	Programado	0	0	0	0	0	0	0	0	0	0	0	0	1		1
					MC	Alcanzado	0	0	0	0	0	0	0	0	0	0	0	0	0	1			1
					MC	Atención y seguimiento de solicitudes de acceso, rectificación, cancelación, oposición y portabilidad (ARCOP) de Datos Personales.	%Respuesta a solicitud	Atendido	1	0	1	0	0	0	1	0	0	0	0	1	1		5
					MC	Alcanzado	1	0	1	0	0	0	1	0	0	0	0	1	1			5	
					MC	Identificación, registro, control y atención de incidencias de los sistemas de Datos Personales del Tribunal.	Oficio	Programado	1	1	1	1	1	1	1	1	1	1	1	1	1	1	12
					MC	Alcanzado	1	1	1	1	1	1	1	1	1	1	1	1	1	1	1	1	12
					MC	Porcentaje de avance en atención a recursos de revisión recibidos en relación a respuesta otorgada a solicitudes ARCOP	%Asuntos recibidos	Atendido															0
					MC	Alcanzado	0	0	0	0	0	0	0	0	0	0	0	0	0	0	0	0	0
08	01	05	13	01	Gestión de sesiones del Comité de Transparencia, de participación en eventos ciudadanos y de actualización de Obligaciones de Transparencia en SIPOT y Portal de Transparencia																		
					MP	Control y seguimiento para la actualización permanente de las obligaciones de transparencia en el sitio de Internet del Tribunal (Portal de Transparencia), y en la Plataforma Nacional de Transparencia, capacitación en la materia, así como celebración de sesiones del Comité de Transparencia y participación en eventos ciudadanos.	Documento	Programado	1	1	1	1	1	1	1	1	1	1	1	1	1	1	12
					MP	Alcanzado	100	100	100	100	100	100	100	100	100	100	100	100	100	100	100	100	1200
					MC	Efectuar Sesiones Ordinarias y Extraordinarias del Comité de Transparencia del TECDMX	Reunión	Programado	1	0	0	1	0	0	1	0	0	1	0	0	0	0	4
					MC	Alcanzado	1	0	0	1	0	0	1	0	0	1	0	0	1	0	0	0	4
					MC	Capacitar y/u orientar en la materia, a las y los enlaces responsables de actualizar la información pública en el Portal de Transparencia y SIPOT.	Asesoría	Programado	1	0	0	1	0	0	1	0	0	1	0	0	1	0	4
					MC	Alcanzado	1	0	0	1	0	0	1	0	0	1	0	0	1	0	0	4	
					MC	Participación de la CTyDP en eventos ciudadanos	Evento	Programado	0	0	0	0	0	0	0	0	0	0	0	1	0	0	1
					MC	Alcanzado	0	0	0	0	0	0	0	0	0	0	0	0	1	0	0	1	
					MC	Actualización de Obligaciones de Transparencia en Portal de Transparencia y SIPOT	Documento	Programado	1	0	0	1	0	0	1	0	0	1	0	0	1	0	4
					MC	Alcanzado	1	0	0	1	0	0	1	0	0	1	0	0	1	0	0	4	
				14	<b>Sistema Institucional de Archivos</b>																		
14	01	05	14	02	Seguimiento y Control del Programa Anual de Desarrollo Archivístico del Tribunal Electoral de la Ciudad de México																		
					MP	Realizar las acciones necesarias para dar cumplimiento a las obligaciones de la materia, en el seguimiento y control del Programa Anual de Desarrollo Archivístico en el marco del Sistema Institucional de Archivos del Tribunal Electoral de la Ciudad de México	Porcentaje	Programado	1	1	1	1	1	1	1	1	1	1	1	1	1	1	12
					MP	Alcanzado	100	100	100	100	100	100	100	100	100	100	100	100	100	100	100	100	1200
					MC	Efectuar la difusión de la normatividad aplicable y de observancia para el Tribunal que sea publicada en el Diario Oficial de la Federación y la Gaceta	%Porcentaje	Atendido	22	21	12	23	18	11	13	18	21	16	10	11		196	
					MC	Alcanzado	22	21	12	23	18	11	13	18	21	16	10	11					196
					MC	Realizar el formato de imagen institucional a la normatividad externa e interna que rige al Tribunal y las acciones para su actualización en el Portal Institucional, así como en el Sistema	%Porcentaje	Atendido	6	3	1	6	6	3	2	1	2	7	6	11		54	
					MC	Alcanzado	6	3	1	6	6	3	2	1	2	7	6	11					54
					MC	Realizar las acciones para dar cumplimiento y seguimiento al Programa Anual de Desarrollo Archivístico	%Porcentaje	Atendido	4	1	0	1	2	2	1	1	2	6	2	3		25	
					MC	Alcanzado	4	1	0	1	2	2	1	1	2	6	2	3					25
					MC	Organizar las Unidades de Archivo de cada Ponencia, Organismo y Área del Tribunal y dar seguimiento a las solicitudes de baja documental	%Porcentaje	Atendido	2	2	2	1	0	2	0	1	2	1	0	2		15	
					MC	Alcanzado	2	2	2	1	0	2	0	1	2	1	0	2					15
					MC	Realizar el seguimiento a las obligaciones de la materia en el marco del Sistema Institucional de Archivos y los acuerdos emitidos por el Comité Técnico Interno de Administración de Documentos (COTECIAD)	%Porcentaje	Atendido	1	1	2	2	0	0	0	0	2	1	2	1		12	
					MC	Alcanzado	1	1	2	2	0	0	0	0	2	1	2	1					12
	06				<b>Rendición de Cuentas</b>																		
				15	<b>Auditoría</b>																		



URG	RO	PG	SP	PY	Denominación	Unidad de medida	Meta	Meses												Total				
								Ene	Feb	Mar	Abr	May	Jun	Jul	Ago	Sep	Oct	Nov	Dic					
					MC Recibir, resguardar, verificar y dar seguimiento a las Declaraciones de Situación Patrimonial	%Declaración Patrimonial	Atendido	1	9	16	1	190	5	22	8	1	15	5	9	282				
					MC Recibir, resguardar, verificar y dar seguimiento a las Declaraciones de Intereses	%Documento	Recibido	1	9	16	1	190	5	22	8	1	15	5	9	282				
					MC Verificación de las obligaciones de Transparencia	%Informe	Atendido	1	1	1	1	1	1	1	1	1	1	1	1	12				
					MC Verificación de las obligaciones de Transparencia	%Informe	Recibido	1	1	1	1	1	1	1	1	1	1	1	1	12				
				07	<b>Formación y Capacitación del Personal</b>																			
				18	<b>Capacitación</b>																			
				09	01	07	18	01	Capacitación Formativa															
					MP Fortalecer los conocimientos y habilidades de las personas servidoras públicas del Tribunal, y contribuir a la creación de una cultura de la democracia y legalidad entre la ciudadanía.	Capacitación	Programado	1	1	1	1	1	1	1	1	1	1	1	1	12				
					MC Desarrollar, reforzar, actualizar y profundizar el conocimiento teórico y práctico en materia electoral y administrativa de las personas servidoras públicas del TECDMX.	%Capacitación	Alcanzado	100	100	100	100	100	100	100	100	100	100	100	100	1200				
					MC Contribuir al fomento de la cultura democrática y de la legalidad a través de la educación cívica entre la ciudadanía.	%Capacitación	Atendido	6	8	7	8	7	8	7	7	6	7	7	6	84				
					MC Contribuir al fomento de la cultura democrática y de la legalidad a través de la educación cívica entre la ciudadanía.	%Capacitación	Recibido	6	8	7	8	7	8	7	7	6	7	7	6	84				
					MC Contribuir al fortalecimiento de la identidad institucional y desarrollo integral de las personas servidoras públicas y sus familias.	%Capacitación	Atendido	0	8	6	10	6	6	1	1	9	7	7	2	63				
					MC Contribuir al fortalecimiento de la identidad institucional y desarrollo integral de las personas servidoras públicas y sus familias.	%Capacitación	Recibido	0	8	6	10	6	6	1	1	9	7	7	2	63				
					MC Contribuir al fortalecimiento de la identidad institucional y desarrollo integral de las personas servidoras públicas y sus familias.	%Capacitación	Atendido	2	1	1	1	1	1	1	1	1	1	1	1	13				
					MC Contribuir al fortalecimiento de la identidad institucional y desarrollo integral de las personas servidoras públicas y sus familias.	%Capacitación	Recibido	2	1	1	1	1	1	1	1	1	1	1	1	13				
				19	<b>Investigación</b>																			
				13	01	07	19	02	Elaboración de Obras colectivas															
					MP Publicación de los productos editoriales que formen parte del Programa Anual Editorial que hayan sido dictaminados y aprobados por el Consejo Editorial y el Pleno del TECDMX y remitidos por las áreas solicitantes o, en su caso, que se encuentren en el Programa Anual de Difusión y Publicación, así como los materiales de difusión institucionales y de fomento a la cultura democrática aprobados por las áreas solicitantes.	Porcentaje	Programado	1	1	1	1	1	1	1	1	1	1	1	1	12				
					MC Publicar dos veces por año la revista digital "Electio".	Publicación periódica /revista	Alcanzado	100	100	100	100	100	100	100	100	100	100	100	100	1200				
					MC Realizar la formación editorial de las publicaciones aprobadas (por Consejo Editorial y Pleno o por el área generadora) y remitidas por el área solicitante.	%Proceso	Programado	0	0	0	0	0	1	0	0	0	0	0	1	2				
					MC Realizar la formación editorial de las publicaciones aprobadas (por Consejo Editorial y Pleno o por el área generadora) y remitidas por el área solicitante.	%Proceso	Alcanzado	0	0	0	0	0	1	0	0	0	0	0	1	2				
					MC Realizar la corrección de estilo de las publicaciones aprobadas (por Consejo Editorial y Pleno o por el área generadora) y remitidas por el área solicitante.	%Proceso	Atendido	4	2	5	4	2	0	1	2	1	1	2	2	26				
					MC Realizar la corrección de estilo de las publicaciones aprobadas (por Consejo Editorial y Pleno o por el área generadora) y remitidas por el área solicitante.	%Proceso	Recibido	4	2	5	4	2	0	1	2	1	1	2	2	26				
					MC Realizar el diseño editorial (portada e interiores) de las publicaciones aprobadas (por Consejo Editorial y Pleno o por el área generadora) y remitidas por el área solicitante.	%Proceso	Atendido	3	1	3	0	0	2	1	0	0	0	1	0	11				
					MC Realizar el diseño editorial (portada e interiores) de las publicaciones aprobadas (por Consejo Editorial y Pleno o por el área generadora) y remitidas por el área solicitante.	%Proceso	Recibido	3	1	3	0	0	2	1	0	0	0	1	0	11				
					MC Realizar la lectura de pruebas (revisión ortotipográfica y de formación) de las publicaciones aprobadas (por Consejo Editorial y Pleno o por el área generadora) y remitidas por el área solicitante.	%Proceso	Atendido	1	1	8	1	2	1	2	3	1	1	1	2	24				
					MC Realizar la lectura de pruebas (revisión ortotipográfica y de formación) de las publicaciones aprobadas (por Consejo Editorial y Pleno o por el área generadora) y remitidas por el área solicitante.	%Proceso	Recibido	1	1	8	1	2	1	2	3	1	1	1	2	24				
					MC Realizar el vestido gráfico de las publicaciones aprobadas (por Consejo Editorial y Pleno o por el área generadora) y remitidas por el área solicitante.	%Proceso	Atendido	1	5	3	2	1	1	1	2	1	1	1	2	21				
					MC Realizar el vestido gráfico de las publicaciones aprobadas (por Consejo Editorial y Pleno o por el área generadora) y remitidas por el área solicitante.	%Proceso	Recibido	1	5	3	2	1	1	1	2	1	1	1	2	21				
					MC Llevar a cabo la coordinación editorial de las publicaciones aprobadas (por Consejo Editorial y Pleno o por el área generadora) y que hayan sido propuestas por el área.	%Proceso	Atendido	1	1	1	1	1	1	1	2	1	1	1	2	14				
					MC Llevar a cabo la coordinación editorial de las publicaciones aprobadas (por Consejo Editorial y Pleno o por el área generadora) y que hayan sido propuestas por el área.	%Proceso	Recibido	1	1	1	1	1	1	1	2	1	1	1	2	14				
					MC Publicar las obras aprobadas (por Consejo Editorial y Pleno o por el área generadora) y remitidas por el área solicitante.	%Proceso	Atendido	0	0	0	0	1	0	0	1	0	0	1	0	3				
					MC Publicar las obras aprobadas (por Consejo Editorial y Pleno o por el área generadora) y remitidas por el área solicitante.	%Proceso	Recibido	0	0	0	0	1	0	0	1	0	0	1	0	3				
					MC Publicar las obras aprobadas (por Consejo Editorial y Pleno o por el área generadora) y remitidas por el área solicitante.	%Proceso	Atendido	0	1	3	4	0	1	0	0	0	0	0	0	9				
					MC Publicar las obras aprobadas (por Consejo Editorial y Pleno o por el área generadora) y remitidas por el área solicitante.	%Proceso	Recibido	0	1	3	4	0	1	0	0	0	0	0	0	9				

**PROGRAMA OPERATIVO ANUAL  
AVANCE PRESUPUESTAL POR PROYECTOS AL 31 DE DICIEMBRE DE 2024  
(Pesos)**

URG	RO	PR	SP	Py	DENOMINACIÓN	ORIGINAL	MODIFICADO	COMPROMETIDO	DEVENGADO	EJERCIDO	PAGADO
						CIFRAS AL 30 DE JUNIO DE 2023					
<b>Total general</b>						<b>357,080,000.00</b>	<b>392,640,005.21</b>	<b>392,640,005.21</b>	<b>392,640,005.21</b>	<b>392,640,005.21</b>	<b>369,392,222.84</b>
		<b>01</b>	<b>IMPARTICIÓN DE JUSTICIA</b>			<b>207,214,815.34</b>	<b>177,991,197.93</b>	<b>177,991,197.93</b>	<b>177,991,197.93</b>	<b>177,991,197.93</b>	<b>165,623,244.87</b>
		<b>01</b>	<b>Impartición de Justicia Electoral, Laboral y Administrativa</b>			<b>181,197,506.48</b>	<b>150,168,723.17</b>	<b>150,168,723.17</b>	<b>150,168,723.17</b>	<b>150,168,723.17</b>	<b>139,670,003.96</b>
01	01 al 05	01	01	01	Acciones del Pleno, administrativas y jurisdiccionales necesarias, para impartir justicia en los medios de impugnación en materia electoral y controversias laborales y administrativas; así como para el fortalecimiento institucional.	21,763,806.63	33,996,383.40	33,996,383.40	33,996,383.40	33,996,383.40	31,018,368.48
01	01 al 05	01	01	02	Acciones que la Ponencia realiza para la impartición de justicia electoral, laboral y administrativa.	123,324,839.07	86,671,256.90	86,671,256.90	86,671,256.90	86,671,256.90	80,818,051.34
16	01	01	01	03	Realizar las acciones para defender y cumplir con los derechos reconocidos de los habitantes, ciudadanos y órganos de representación ciudadana electos en las colonias, barrios o pueblos originarios de la Ciudad de México.	12,537,526.42	13,923,423.29	13,923,423.29	13,923,423.29	13,923,423.29	13,304,202.74
18	01	01	01	04	Estudio y análisis de los procedimientos sancionadores remitidos por el Instituto Electoral de la Ciudad de México.	23,571,334.36	15,577,659.58	15,577,659.58	15,577,659.58	15,577,659.58	14,529,381.40
		<b>02</b>	<b>Apoyo al Funcionamiento Técnico Jurídico del Pleno</b>			<b>21,327,694.59</b>	<b>23,180,693.23</b>	<b>23,180,693.23</b>	<b>23,180,693.23</b>	<b>23,180,693.23</b>	<b>21,658,227.83</b>
03	01	01	02	01	Control de Gestión Jurisdiccional	4,303,440.43	5,454,154.16	5,454,154.16	5,454,154.16	5,454,154.16	5,137,029.11
03	01	01	02	02	Diligencias practicadas del Tribunal Electoral de la Ciudad de México	3,775,517.74	4,161,605.43	4,161,605.43	4,161,605.43	4,161,605.43	3,900,904.76
03	02	01	02	03	Apoyo técnico jurídico del Pleno	7,296,381.23	6,375,810.55	6,375,810.55	6,375,810.55	6,375,810.55	5,949,503.47
12	01	01	02	04	Elaboración de Anteproyectos de Tesis de Jurisprudencia y relevantes	3,358,728.70	4,038,811.43	4,038,811.43	4,038,811.43	4,038,811.43	3,735,092.75
12	01	01	02	05	Sistematización de la Estadística Jurisdiccional	2,593,626.49	3,150,311.66	3,150,311.66	3,150,311.66	3,150,311.66	2,935,697.74
		<b>03</b>	<b>Controversias Laborales y Administrativas</b>			<b>4,689,614.27</b>	<b>4,641,781.53</b>	<b>4,641,781.53</b>	<b>4,641,781.53</b>	<b>4,641,781.53</b>	<b>4,295,013.08</b>
10	01	01	03	01	Sustanciación de los juicios especiales laborales entre sus trabajadores y el Tribunal Electoral de la Ciudad de México, derivados de las relaciones de trabajo; y de los juicios de inconformidad administrativa entre el Tribunal y sus servidores, emanados de la determinación de sanciones administrativas.y sus servidores, emanados de la determinación de sanciones administrativas.	4,689,614.27	4,641,781.53	4,641,781.53	4,641,781.53	4,641,781.53	4,295,013.08
		<b>02</b>	<b>PROMOCIÓN DE LA IMAGEN INSTITUCIONAL Y LA CULTURA DEMOCRÁTICA</b>			<b>23,081,524.39</b>	<b>23,660,636.84</b>	<b>23,660,636.84</b>	<b>23,660,636.84</b>	<b>23,660,636.84</b>	<b>21,965,223.05</b>
		<b>04</b>	<b>Imagen Institucional</b>			<b>12,525,127.36</b>	<b>14,055,576.35</b>	<b>14,055,576.35</b>	<b>14,055,576.35</b>	<b>14,055,576.35</b>	<b>13,073,052.30</b>
07	01	02	04	01	Comunicación e Información institucional.	1,801,273.35	1,793,195.73	1,793,195.73	1,793,195.73	1,793,195.73	1,669,974.10

**PROGRAMA OPERATIVO ANUAL  
AVANCE PRESUPUESTAL POR PROYECTOS AL 31 DE DICIEMBRE DE 2024  
(Pesos)**

URG	RO	PR	SP	Py	DENOMINACIÓN	ORIGINAL	MODIFICADO	COMPROMETIDO	DEVENGADO	EJERCIDO	PAGADO
						CIFRAS AL 30 DE JUNIO DE 2023					
07	01	02	04	02	Posicionamiento de la imagen institucional y Cultura Democrática en la Ciudad de México.	4,022,325.50	4,391,045.49	4,391,045.49	4,391,045.49	4,391,045.49	4,075,364.33
13	01	02	04	03	Fortalecimiento de la Imagen Institucional en la Ciudad de México.	3,100,691.80	3,839,274.59	3,839,274.59	3,839,274.59	3,839,274.59	3,604,262.78
15	01	02	04	04	Cultura Democrática	3,600,836.71	4,032,060.54	4,032,060.54	4,032,060.54	4,032,060.54	3,723,451.09
			<b>05</b>		<b>Relación y Cooperación Institucional</b>	<b>10,180,162.17</b>	<b>9,147,042.42</b>	<b>9,147,042.42</b>	<b>9,147,042.42</b>	<b>9,147,042.42</b>	<b>8,460,659.64</b>
02	01	02	05	01	Representación del Tribunal en los distintos eventos de carácter local, nacional e internacional. Celebrar los convenios institucionales que se requieran así como realizar los actos administrativos necesarios para el buen funcionamiento del Tribunal.	6,814,985.45	6,378,196.67	6,378,196.67	6,378,196.67	6,378,196.67	5,851,286.41
17	01	02	05	02	Vinculación con Organismos Nacionales y Extranjeros	2,842,985.94	1,762,193.89	1,762,193.89	1,762,193.89	1,762,193.89	1,602,721.37
17	01	02	05	03	Vinculación entre áreas del Tribunal y organismos nacionales e internacionales	522,190.78	1,006,651.86	1,006,651.86	1,006,651.86	1,006,651.86	1,006,651.86
			<b>06</b>		<b>Documentación y Servicios Bibliotecarios</b>	<b>376,234.86</b>	<b>458,018.07</b>	<b>458,018.07</b>	<b>458,018.07</b>	<b>458,018.07</b>	<b>431,511.11</b>
13	01	02	06	02	Servicios de Préstamo de material biblio-hemerográfico	376,234.86	458,018.07	458,018.07	458,018.07	458,018.07	431,511.11
			<b>03</b>		<b>INCREMENTAR LA EFICIENCIA ADMINISTRATIVA</b>	<b>71,185,452.21</b>	<b>142,380,793.37</b>	<b>142,380,793.37</b>	<b>142,380,793.37</b>	<b>142,380,793.37</b>	<b>135,531,266.22</b>
			<b>07</b>		<b>Gestión y Modernización Administrativa</b>	<b>61,692,376.12</b>	<b>127,461,330.82</b>	<b>127,461,330.82</b>	<b>127,461,330.82</b>	<b>127,461,330.82</b>	<b>121,655,035.52</b>
04	01	03	07	01	Administración de los Recursos Humanos, Materiales y Financieros	3,681,628.64	6,234,797.22	6,234,797.22	6,234,797.22	6,234,797.22	5,783,391.73
04	02	03	07	02	Administración de Recursos Financieros	7,134,590.02	8,002,372.76	8,002,372.76	8,002,372.76	8,002,372.76	7,401,337.11
04	03	03	07	03	Operación y control de pago de nóminas, prestaciones y enteros institucionales	10,290,767.65	44,122,790.92	44,122,790.92	44,122,790.92	44,122,790.92	40,844,575.95
04	04	03	07	04	Administración de recursos materiales y servicios generales	40,585,389.81	69,101,369.90	69,101,369.90	69,101,369.90	69,101,369.90	67,625,730.71
			<b>08</b>		<b>Servicios Jurídicos</b>	<b>8,634,805.82</b>	<b>13,924,272.05</b>	<b>13,924,272.05</b>	<b>13,924,272.05</b>	<b>13,924,272.05</b>	<b>12,959,770.88</b>
06	01	03	08	01	Coordinación de la representación legal y asesoramiento jurídico del Tribunal Electoral de la Ciudad de México.	3,173,559.33	3,833,427.29	3,833,427.29	3,833,427.29	3,833,427.29	3,553,734.76
06	02	03	08	02	Atención y seguimiento a los procedimientos jurisdiccionales, procesos y trámites en los que este Tribunal, sea parte.	3,556,896.76	3,733,138.06	3,733,138.06	3,733,138.06	3,733,138.06	3,190,801.27
06	03	03	08	03	Convenios interinstitucionales, contratos y asesoría jurídica en materia de adquisiciones y obra pública.	844,906.88	5,012,250.42	5,012,250.42	5,012,250.42	5,012,250.42	4,950,593.15



**PROGRAMA OPERATIVO ANUAL  
AVANCE PRESUPUESTAL POR PROYECTOS AL 31 DE DICIEMBRE DE 2024  
(Pesos)**

URG	RO	PR	SP	Py	DENOMINACIÓN	ORIGINAL	MODIFICADO	COMPROMETIDO	DEVENGADO	EJERCIDO	PAGADO
						CIFRAS AL 30 DE JUNIO DE 2023					
06	03	03	08	04	Contratos administrativos.	1,059,442.85	1,345,456.28	1,345,456.28	1,345,456.28	1,345,456.28	1,264,641.70
			<b>09</b>		<b>Creación, Revisión y Actualización de Normatividad</b>	<b>858,270.27</b>	<b>995,190.50</b>	<b>995,190.50</b>	<b>995,190.50</b>	<b>995,190.50</b>	<b>916,459.82</b>
06	03	03	09	01	Atención de asuntos normativos y apoyo jurídico.	858,270.27	995,190.50	995,190.50	995,190.50	995,190.50	916,459.82
			<b>04</b>		<b>MODERNIZACIÓN TECNOLÓGICA</b>	<b>28,105,741.23</b>	<b>20,596,628.85</b>	<b>20,596,628.85</b>	<b>20,596,628.85</b>	<b>20,596,628.85</b>	<b>19,977,557.29</b>
			<b>10</b>		<b>Estandarización de la Infraestructura de Tecnologías de la Información y Comunicaciones</b>	<b>12,775,824.54</b>	<b>11,301,390.34</b>	<b>11,301,390.34</b>	<b>11,301,390.34</b>	<b>11,301,390.34</b>	<b>11,012,408.82</b>
11	01	04	10	01	Infraestructura tecnológica de vanguardia en ambiente de alta disponibilidad y seguridad	11,917,554.15	10,103,471.46	10,103,471.46	10,103,471.46	10,103,471.46	9,896,115.94
11	01	4	10	2	Seguridad de la información	858,270.39	1,197,918.88	1,197,918.88	1,197,918.88	1,197,918.88	1,116,292.88
			<b>11</b>		<b>Prestación de Servicios Informáticos</b>	<b>13,289,040.03</b>	<b>6,789,754.76</b>	<b>6,789,754.76</b>	<b>6,789,754.76</b>	<b>6,789,754.76</b>	<b>6,622,947.69</b>
11	01	04	11	01	Continuidad y mantenimiento de servicios informáticos	13,289,040.03	6,789,754.76	6,789,754.76	6,789,754.76	6,789,754.76	6,622,947.69
			<b>12</b>		<b>Implantación de Sistemas</b>	<b>2,040,876.66</b>	<b>2,505,483.75</b>	<b>2,505,483.75</b>	<b>2,505,483.75</b>	<b>2,505,483.75</b>	<b>2,342,200.78</b>
11	01	04	12	01	Identificación, sistematización y mejora de procesos jurídicos, administrativos y de apoyo.	858,270.27	1,090,292.67	1,090,292.67	1,090,292.67	1,090,292.67	1,008,666.67
11	01	04	12	02	Soluciones de tecnologías de la información que coadyuvan a la transparencia, rendición de cuentas, difusión de la información y gobierno abierto.	1,182,606.39	1,415,191.08	1,415,191.08	1,415,191.08	1,415,191.08	1,333,534.11
			<b>05</b>		<b>TRANSPARENCIA Y PROTECCIÓN DE DATOS PERSONALES</b>	<b>9,016,768.46</b>	<b>9,580,954.40</b>	<b>9,580,954.40</b>	<b>9,580,954.40</b>	<b>9,580,954.40</b>	<b>8,968,183.87</b>
			<b>13</b>		<b>Transparencia y Acceso a la Información Pública</b>	<b>4,508,384.17</b>	<b>4,975,868.79</b>	<b>4,975,868.79</b>	<b>4,975,868.79</b>	<b>4,975,868.79</b>	<b>4,613,794.19</b>
08	01	05	13	01	Actualización de las Obligaciones de Transparencia en el Portal Institucional.	1,059,442.85	1,338,799.67	1,338,799.67	1,338,799.67	1,338,799.67	1,258,015.22
08	01	05	13	02	Atención y seguimiento de solicitudes de acceso, rectificación, cancelación y oposición (ARCO) de Datos Personales, e identificación, registro y control de los sistemas de Datos Personales del Tribunal.	2,590,671.05	2,546,776.44	2,546,776.44	2,546,776.44	2,546,776.44	2,347,112.30
08	01	05	13	03	Atención y seguimiento de las solicitudes de información pública formuladas al Tribunal Electoral de la Ciudad de México	858,270.27	1,090,292.68	1,090,292.68	1,090,292.68	1,090,292.68	1,008,666.67
			<b>14</b>		<b>Sistema Institucional de Archivos</b>	<b>4,508,384.29</b>	<b>4,605,085.60</b>	<b>4,605,085.60</b>	<b>4,605,085.60</b>	<b>4,605,085.60</b>	<b>4,354,389.67</b>
14	01	05	14	02	Seguimiento y Control del Programa de Desarrollo Archivístico del Tribunal Electoral de la Ciudad de México	4,508,384.29	4,605,085.60	4,605,085.60	4,605,085.60	4,605,085.60	4,354,389.67
			<b>06</b>		<b>RENDICIÓN DE CUENTAS</b>	<b>12,019,260.84</b>	<b>12,866,016.12</b>	<b>12,866,016.12</b>	<b>12,866,016.12</b>	<b>12,866,016.12</b>	<b>11,990,438.33</b>

**PROGRAMA OPERATIVO ANUAL  
 AVANCE PRESUPUESTAL POR PROYECTOS AL 31 DE DICIEMBRE DE 2024  
 (Pesos)**

URG	RO	PR	SP	Py	DENOMINACIÓN	ORIGINAL	MODIFICADO	COMPROMETIDO	DEVENGADO	EJERCIDO	PAGADO
						CIFRAS AL 30 DE JUNIO DE 2023					
			15		<b>Auditoría</b>	4,020,271.22	5,068,183.83	5,068,183.83	5,068,183.83	5,068,183.83	4,713,498.54
05	03	06	15	01	Diseño, ejecución y seguimiento del Programa Interno de Auditoría (PIA)	4,020,271.22	5,068,183.83	5,068,183.83	5,068,183.83	5,068,183.83	4,713,498.54
			16		<b>Seguimiento y Evaluación</b>	1,534,183.64	1,922,913.93	1,922,913.93	1,922,913.93	1,922,913.93	1,794,863.67
05	01	06	16	01	Presentación del informe trimestral de la Contralora Interna al Pleno.	1,534,183.64	1,922,913.93	1,922,913.93	1,922,913.93	1,922,913.93	1,794,863.67
			17		<b>Responsabilidades</b>	6,464,805.98	5,874,918.37	5,874,918.37	5,874,918.37	5,874,918.37	5,482,076.13
05	02	06	17	01	Cumplimiento de obligaciones de las personas servidoras públicas	3,226,879.18	1,891,968.72	1,891,968.72	1,891,968.72	1,891,968.72	1,776,862.29
05	02	06	17	02	Procedimientos Administrativos	3,237,926.80	3,982,949.65	3,982,949.65	3,982,949.65	3,982,949.65	3,705,213.84
		07			<b>FORMACIÓN Y CAPACITACIÓN DEL PERSONAL</b>	6,456,437.53	5,563,777.70	5,563,777.70	5,563,777.70	5,563,777.70	5,336,309.21
			18		<b>Capacitación</b>	5,396,994.68	4,234,895.39	4,234,895.39	4,234,895.39	4,234,895.39	4,088,919.22
09	01	07	18	01	Capacitación Formativa	5,396,994.68	4,234,895.39	4,234,895.39	4,234,895.39	4,234,895.39	4,088,919.22
			19		<b>Investigación</b>	1,059,442.85	1,328,882.31	1,328,882.31	1,328,882.31	1,328,882.31	1,247,389.99
13	01	07	19	02	Elaboración de Obras colectivas	1,059,442.85	1,328,882.31	1,328,882.31	1,328,882.31	1,328,882.31	1,247,389.99
						<b>357,080,000.00</b>	<b>392,640,005.21</b>	<b>392,640,005.21</b>	<b>392,640,005.21</b>	<b>392,640,005.21</b>	<b>369,392,222.84</b>

URG: Unidad Responsable de Gasto.

RO: Responsable Operativo.

PROGRAMA OPERATIVO ANUAL  
AVANCE POR CAPÍTULOS DE GASTO AL 31 DE DICIEMBRE DE 2024  
(Pesos)

DENOMINACIÓN	ORIGINAL	MODIFICADO	COMPROMETIDO	DEVENGADO	EJERCIDO	PAGADO
<b>Total general</b>	<b>357,080,000.00</b>	<b>392,640,005.21</b>	<b>392,640,005.21</b>	<b>392,640,005.21</b>	<b>392,640,005.21</b>	<b>369,392,222.84</b>
<b>Capítulo 1000 Servicios Personales</b>	<b>293,348,123.37</b>	<b>311,409,350.36</b>	<b>311,409,350.36</b>	<b>311,409,350.36</b>	<b>311,409,350.36</b>	<b>290,590,986.63</b>
1131 Sueldos base al personal permanente.	56,722,279.44	45,692,909.88	45,692,909.88	45,692,909.88	45,692,909.88	45,692,909.88
1211 Honorarios asimilables a salarios.	31,766,329.60	8,798,176.39	8,798,176.39	8,798,176.39	8,798,176.39	8,293,770.46
1231 Retribuciones por servicios de carácter social.	774,000.00	297,000.00	297,000.00	297,000.00	297,000.00	297,000.00
1311 Prima quinquenal por años de servicios efectivos prestados.	143,520.00	25,000.50	25,000.50	25,000.50	25,000.50	25,000.50
1321 Prima de vacaciones.	8,028,547.70	6,019,688.79	6,019,688.79	6,019,688.79	6,019,688.79	6,019,688.79
1323 Gratificación de fin de año.	37,268,809.45	31,856,017.92	31,856,017.92	31,856,017.92	31,856,017.92	29,726,948.94
1411 Aportaciones a instituciones de seguridad social.	7,422,679.92	6,128,273.96	6,128,273.96	6,128,273.96	6,128,273.96	5,889,838.89
1421 Aportaciones a fondos de vivienda.	2,784,921.34	2,205,124.26	2,205,124.26	2,205,124.26	2,205,124.26	1,829,428.17
1431 Aportaciones al sistema para el retiro o a la administradora de fondos para el retiro y ahorro solidario.	4,725,029.64	2,235,837.89	2,235,837.89	2,235,837.89	2,235,837.89	1,865,317.14
1441 Primas por seguro de vida del personal civil.	0.00	0.00	0.00	0.00	0.00	0.00
1449 Otras aportaciones para seguros.	0.00	0.00	0.00	0.00	0.00	0.00
1511 Cuotas para el fondo de ahorro y fondo de trabajo.	6,746,886.96	7,286,477.15	7,286,477.15	7,286,477.15	7,286,477.15	7,286,477.15
1521 Liquidaciones por indemnizaciones y por sueldos y salarios caídos.	3,653,012.68	59,122,824.01	59,122,824.01	59,122,824.01	59,122,824.01	59,122,824.01
1541 Vales.	0.00	0.00	0.00	0.00	0.00	0.00
1542 Apoyo económico por defunción de familiares directos.	0.00	21,034.99	21,034.99	21,034.99	21,034.99	21,034.99
1544 Asignaciones para requerimiento de cargos de servidores públicos de nivel técnico operativo, de confianza y personal de la rama médica.	13,081,081.32	14,844,507.35	14,844,507.35	14,844,507.35	14,844,507.35	13,638,256.71
1591 Asignaciones para requerimiento de cargos de servidores públicos superiores y de mandos medios así como de líderes coordinadores y enlaces.	120,231,025.32	126,876,477.27	126,876,477.27	126,876,477.27	126,876,477.27	110,882,491.00
1599 Otras prestaciones sociales y económicas.	0	0	0	0	0	0
<b>Capítulo 2000 Materiales y Suministros</b>	<b>3,099,337.28</b>	<b>5,357,257.88</b>	<b>5,357,257.88</b>	<b>5,357,257.88</b>	<b>5,357,257.88</b>	<b>5,341,289.28</b>
2111 Materiales, útiles y equipos menores de oficina.	605,000.00	881,377.25	881,377.25	881,377.25	881,377.25	881,377.25
2141 Materiales, útiles y equipos menores de tecnologías de la información y comunicaciones.	780,000.00	1,123,140.13	1,123,140.13	1,123,140.13	1,123,140.13	1,123,140.13
2151 Material impreso e información digital.	696,290.06	41,940.80	41,940.80	41,940.80	41,940.80	35,492.20
2161 Material de limpieza.	72,000.09	0.00	0.00	0.00	0.00	0.00
2171 Materiales y útiles de enseñanza.	0.00	0.00	0.00	0.00	0.00	0.00
2211 Productos alimenticios y bebidas para personas.	150,240.00	98,497.19	98,497.19	98,497.19	98,497.19	88,977.19

**PROGRAMA OPERATIVO ANUAL**  
**AVANCE POR CAPÍTULOS DE GASTO AL 31 DE DICIEMBRE DE 2024**  
(Pesos)

DENOMINACIÓN	ORIGINAL	MODIFICADO	COMPROMETIDO	DEVENGADO	EJERCIDO	PAGADO
2231 Utensilios para el servicio de alimentación.	0.00	1,798.00	1,798.00	1,798.00	1,798.00	1,798.00
2321 Insumos textiles adquiridos como materia prima.	0.00	0.00	0.00	0.00	0.00	0.00
2419 Otros productos minerales no metálicos.	0.00	0.00	0.00	0.00	0.00	0.00
2421 Cemento y productos de concreto.	0.00	0.00	0.00	0.00	0.00	0.00
2431 Cal, yeso y productos de yeso.	0.00	0.00	0.00	0.00	0.00	0.00
2441 Madera y productos de madera.	0.00	0.00	0.00	0.00	0.00	0.00
2451 Vidrio y productos de vidrio.	0.00	0.00	0.00	0.00	0.00	0.00
2461 Material eléctrico y electrónico.	0.00	153,825.01	153,825.01	153,825.01	153,825.01	153,825.01
2471 Artículos metálicos para la construcción.	72,000.00	0.00	0.00	0.00	0.00	0.00
2481 Materiales complementarios.	0.00	2,235,785.00	2,235,785.00	2,235,785.00	2,235,785.00	2,235,785.00
2491 Otros materiales y artículos de construcción y reparación.	0.00	0.00	0.00	0.00	0.00	0.00
2521 Fertilizantes, pesticidas y otros agroquímicos.	0.00	0.00	0.00	0.00	0.00	0.00
2531 Medicinas y productos farmacéuticos.	59,976.35	25,820.86	25,820.86	25,820.86	25,820.86	25,820.86
2541 Materiales, accesorios y suministros médicos.	15,098.27	28,046.43	28,046.43	28,046.43	28,046.43	28,046.43
2152 Material impreso e información digital.	0.00	18,888.28	18,888.28	18,888.28	18,888.28	18,888.28
2561 Fibras sintéticas, hules, plásticos y derivados.	0.00	0.00	0.00	0.00	0.00	0.00
2611 Combustibles, lubricantes y aditivos.	396,732.51	396,732.51	396,732.51	396,732.51	396,732.51	396,732.51
2711 Vestuario y uniformes.	0.00	0.00	0.00	0.00	0.00	0.00
2721 Prendas de seguridad y protección personal.	0.00	165,943.62	165,943.62	165,943.62	165,943.62	165,943.62
2731 Artículos deportivos.	0.00	0.00	0.00	0.00	0.00	0.00
2741 Productos textiles.	0.00	0.00	0.00	0.00	0.00	0.00
2751 Blancos y otros productos textiles, excepto prendas de vestir.	0.00	0.00	0.00	0.00	0.00	0.00
2911 Herramientas menores.	0.00	0.00	0.00	0.00	0.00	0.00
2921 Refacciones y accesorios menores de edificios.	92,000.00	0.00	0.00	0.00	0.00	0.00
2931 Refacciones y accesorios menores de mobiliario y equipo de administración, educacional y recreativo.	0.00	0.00	0.00	0.00	0.00	0.00
2941 Refacciones y accesorios menores de equipo de cómputo y tecnologías de la información.	110,000.00	135,290.80	135,290.80	135,290.80	135,290.80	135,290.80
2961 Refacciones y accesorios menores de equipo de transporte.	50,000.00	50,172.00	50,172.00	50,172.00	50,172.00	50,172.00
2991 Refacciones y accesorios menores otros bienes muebles.	0.00	0.00	0.00	0.00	0.00	0.00
<b>Capítulo 3000 Servicios Generales</b>	<b>54,269,694.49</b>	<b>55,104,534.18</b>	<b>55,104,534.18</b>	<b>55,104,534.18</b>	<b>55,104,534.18</b>	<b>52,691,084.14</b>
3111 Contratación e instalación de energía eléctrica.	0.00	0.00	0.00	0.00	0.00	0.00
3112 Servicio de energía eléctrica.	1,950,000.00	1,439,825.01	1,439,825.01	1,439,825.01	1,439,825.01	1,277,325.01

**PROGRAMA OPERATIVO ANUAL**  
**AVANCE POR CAPÍTULOS DE GASTO AL 31 DE DICIEMBRE DE 2024**  
(Pesos)

DENOMINACIÓN	ORIGINAL	MODIFICADO	COMPROMETIDO	DEVENGADO	EJERCIDO	PAGADO
3131 Agua potable.	300,000.00	196,604.99	196,604.99	196,604.99	196,604.99	146,604.99
3141 Telefonía tradicional.	194,000.00	188,400.19	188,400.19	188,400.19	188,400.19	172,233.53
3161 Servicios de telecomunicaciones y satélites.	27,500.00	20,396.04	20,396.04	20,396.04	20,396.04	18,396.04
3171 Servicios de acceso de Internet, redes y procesamiento de información.	258,304.69	270,009.95	270,009.95	270,009.95	270,009.95	261,437.19
3181 Servicios postales y telegráficos.	0.00	22,748.66	22,748.66	22,748.66	22,748.66	22,748.66
3221 Arrendamiento de edificios.	0.00	0.00	0.00	0.00	0.00	0.00
3231 Arrendamiento de mobiliario y equipo de administración, educacional y recreativo.	1,631,250.00	2,506,902.15	2,506,902.15	2,506,902.15	2,506,902.15	2,506,902.15
3252 Arrendamiento de equipo de transporte destinado a servicios públicos y la operación de programas públicos.	0.00	0.00	0.00	0.00	0.00	0.00
3253 Arrendamiento de equipo de transporte destinado a servidores públicos y servicios administrativos.	0.00	0.00	0.00	0.00	0.00	0.00
3271 Arrendamiento de activos intangibles.	6,142,668.14	3,873,586.93	3,873,586.93	3,873,586.93	3,873,586.93	3,873,299.43
3291 Otros arrendamientos.	0.00	0.00	0.00	0.00	0.00	0.00
3311 Servicios legales, de contabilidad, auditoría y relacionados.	972,630.00	220,400.00	220,400.00	220,400.00	220,400.00	220,400.00
3321 Servicios de diseño, arquitectura, ingeniería y actividades relacionadas.	0.00	0.00	0.00	0.00	0.00	0.00
3331 Servicios de consultoría administrativa, procesos, técnica y en tecnologías de la información.	14,652,124.00	3,131,813.18	3,131,813.18	3,131,813.18	3,131,813.18	3,126,186.33
3341 Servicios de capacitación.	0.00	0.00	0.00	0.00	0.00	0.00
3361 Servicios de apoyo administrativo y fotocopiado.	201,034.44	141,105.32	141,105.32	141,105.32	141,105.32	140,942.82
3362 Servicios de impresión.	77,754.00	506,144.08	506,144.08	506,144.08	506,144.08	506,144.08
3381 Servicios de vigilancia.	2,109,129.12	2,728,613.82	2,728,613.82	2,728,613.82	2,728,613.82	2,460,650.69
3391 Servicios profesionales, científicos, técnicos integrales y otros.	219,240.00	175,653.00	175,653.00	175,653.00	175,653.00	157,383.00
3411 Servicios financieros y bancarios.	20,000.00	5,471.02	5,471.02	5,471.02	5,471.02	5,471.02
3441 Seguros de responsabilidad patrimonial y fianzas.	0.00	0.00	0.00	0.00	0.00	0.00
3451 Seguro de bienes patrimoniales.	302,421.02	376,689.45	376,689.45	376,689.45	376,689.45	327,735.75
3499 Otros Servicios financieros, bancarios y comerciales integrales.	3,267.49	29,289.97	29,289.97	29,289.97	29,289.97	29,289.97
3511 Conservación y mantenimiento menor de inmuebles.	5,499,686.31	17,773,452.48	17,773,452.48	17,773,452.48	17,773,452.48	17,771,856.35
3521 Instalación, reparación y mantenimiento de mobiliario y equipo de administración, educacional y recreativo.	3,669,038.01	2,913,029.06	2,913,029.06	2,913,029.06	2,913,029.06	2,912,705.99

**PROGRAMA OPERATIVO ANUAL**  
**AVANCE POR CAPÍTULOS DE GASTO AL 31 DE DICIEMBRE DE 2024**  
(Pesos)

DENOMINACIÓN	ORIGINAL	MODIFICADO	COMPROMETIDO	DEVENGADO	EJERCIDO	PAGADO
3531 Instalación, reparación y mantenimiento de equipo de cómputo y tecnologías de la información.	5,155,626.21	3,354,835.94	3,354,835.94	3,354,835.94	3,354,835.94	3,234,452.53
3553 Reparación, mantenimiento y conservación de equipo de transporte destinados a servidores públicos y servicios administrativos.	348,000.00	299,314.00	299,314.00	299,314.00	299,314.00	298,154.47
3571 Instalación, reparación y mantenimiento de maquinaria, otros equipos y herramienta.	364,225.41	3,881,073.86	3,881,073.86	3,881,073.86	3,881,073.86	3,881,073.86
3581 Servicios de limpieza y manejo de desechos.	1,810,686.30	2,051,458.72	2,051,458.72	2,051,458.72	2,051,458.72	1,851,938.72
3591 Servicios de jardinería y fumigación.	294,013.60	344,206.59	344,206.59	344,206.59	344,206.59	344,206.59
3611 Difusión por radio, televisión y otros medios de mensajes sobre programas y actividades gubernamentales.	548,000.00	348,000.00	348,000.00	348,000.00	348,000.00	319,000.00
3631 Servicios de creatividad, preproducción y producción de publicidad, excepto Internet.	0.00	0.00	0.00	0.00	0.00	0.00
3641 Servicios de revelado de fotografías.	0.00	18,560.00	18,560.00	18,560.00	18,560.00	18,560.00
3661 Servicio de creación y difusión de contenido exclusivamente a través de Internet.	324,336.00	324,336.00	324,336.00	324,336.00	324,336.00	324,336.00
3711 Pasajes aéreos nacionales.	0.00	0.00	0.00	0.00	0.00	0.00
3712 Pasajes aéreos internacionales.	0.00	0.00	0.00	0.00	0.00	0.00
3721 Pasajes terrestres nacionales.	0.00	55,404.49	55,404.49	55,404.49	55,404.49	55,404.49
3722 Pasajes terrestres al interior del Distrito Federal.	0.00	0.00	0.00	0.00	0.00	0.00
3724 Pasajes terrestres internacionales.	0.00	0.00	0.00	0.00	0.00	0.00
3751 Viáticos en el país.	0.00	0.00	0.00	0.00	0.00	0.00
3761 Viáticos en el extranjero.	0.00	0.00	0.00	0.00	0.00	0.00
3811 Gastos de ceremonial.	0.00	140,112.75	140,112.75	140,112.75	140,112.75	140,112.75
3821 Espectáculos culturales.	0.00	0.00	0.00	0.00	0.00	0.00
3822 Gastos de orden social.	0.00	0.00	0.00	0.00	0.00	0.00
3831 Congresos y convenciones.	0.00	428,163.49	428,163.49	428,163.49	428,163.49	428,163.49
3841 Exposiciones.	0.00	0.00	0.00	0.00	0.00	0.00
3921 Impuestos y derechos.	100,000.00	89,984.01	89,984.01	89,984.01	89,984.01	89,984.01
3941 Sentencias y resoluciones por autoridad competente.	0.00	0.00	0.00	0.00	0.00	0.00
3981 Impuesto sobre nóminas.	7,094,759.75	7,248,949.03	7,248,949.03	7,248,949.03	7,248,949.03	5,767,984.23
3991 Servicios para la promoción deportiva.	0.00	0.00	0.00	0.00	0.00	0.00
<b>Capitulo 5000 Bienes Muebles, Inmuebles e Intangibles</b>	<b>6,362,844.86</b>	<b>20,768,862.79</b>	<b>20,768,862.79</b>	<b>20,768,862.79</b>	<b>20,768,862.79</b>	<b>20,768,862.79</b>
5111 Muebles de oficina y estantería.	0.00	0.00	0.00	0.00	0.00	0.00

**PROGRAMA OPERATIVO ANUAL**  
**AVANCE POR CAPÍTULOS DE GASTO AL 31 DE DICIEMBRE DE 2024**  
(Pesos)

DENOMINACIÓN	ORIGINAL	MODIFICADO	COMPROMETIDO	DEVENGADO	EJERCIDO	PAGADO
5121 Muebles, excepto de oficina y estantería.	0.00	0.00	0.00	0.00	0.00	0.00
5151 Equipo de cómputo y de tecnologías de la información.	2,012,844.86	9,556,020.11	9,556,020.11	9,556,020.11	9,556,020.11	9,556,020.11
5191 Otros mobiliarios y equipos de administración.	0.00	168,200.00	168,200.00	168,200.00	168,200.00	168,200.00
5211 Equipos y aparatos audiovisuales.	0.00	173,127.68	173,127.68	173,127.68	173,127.68	173,127.68
5231 Cámaras fotográficas y de video.	0.00	0.00	0.00	0.00	0.00	0.00
5311 Equipo médico y de laboratorio.	0.00	0.00	0.00	0.00	0.00	0.00
5413 Vehículos y equipo terrestre destinados a servidores públicos y servicios administrativos.	870,000.00	3,079,500.00	3,079,500.00	3,079,500.00	3,079,500.00	3,079,500.00
5491 Otros equipos de transporte.	0.00	0.00	0.00	0.00	0.00	0.00
5621 Maquinaria y equipo industrial.	0.00	0.00	0.00	0.00	0.00	0.00
5641 Sistemas de aire acondicionado, calefacción y de refrigeración industrial y comercial.	0.00	0.00	0.00	0.00	0.00	0.00
5651 Equipo de comunicación y telecomunicación.	0.00	271,561.80	271,561.80	271,561.80	271,561.80	271,561.80
5661 Equipos de generación eléctrica, aparatos y accesorios eléctricos.	3,480,000.00	3,675,453.20	3,675,453.20	3,675,453.20	3,675,453.20	3,675,453.20
5671 Herramientas y máquinas-herramienta.	0.00	0.00	0.00	0.00	0.00	0.00
5691 Otros equipos.	0.00	3,845,000.00	3,845,000.00	3,845,000.00	3,845,000.00	3,845,000.00
5911 Software.	0.00	0.00	0.00	0.00	0.00	0.00
5971 Licencias informáticas e intelectuales.	0.00	0.00	0.00	0.00	0.00	0.00



**AVANCE PRESUPUESTAL POR UNIDAD RESPONSABLE DE GASTO AL 31 DE DICIEMBRE DE 2024**  
(Pesos)

UNIDAD RESPONSABLE DE GASTO	ORIGINAL	MODIFICADO	COMPROMETIDO	DEVENGADO	EJERCIDO	PAGADO
<b>Total general Órgano Autónomo</b>	<b>357,080,000.00</b>	<b>392,640,005.21</b>	<b>392,640,005.21</b>	<b>392,640,005.21</b>	<b>392,640,005.21</b>	<b>369,392,222.84</b>
01 Pleno	145,088,645.70	120,667,640.30	120,667,640.30	120,667,640.30	120,667,640.30	111,836,419.82
02 Presidencia	6,814,985.45	6,378,196.67	6,378,196.67	6,378,196.67	6,378,196.67	5,851,286.41
03 Secretaría General	15,375,339.40	15,991,570.15	15,991,570.15	15,991,570.15	15,991,570.15	14,987,437.35
04 Secretaría Administrativa	61,692,376.12	127,461,330.82	127,461,330.82	127,461,330.82	127,461,330.82	121,655,035.52
05 Contraloría Interna	12,019,260.84	12,866,016.12	12,866,016.12	12,866,016.12	12,866,016.12	11,990,438.33
06 Dirección General Jurídica	9,493,076.09	14,919,462.55	14,919,462.55	14,919,462.55	14,919,462.55	13,876,230.70
07 Coordinación de Comunicación Social y Relaciones Públicas	5,823,598.85	6,184,241.22	6,184,241.22	6,184,241.22	6,184,241.22	5,745,338.43
08 Coordinación de Transparencia y Datos Personales	4,508,384.17	4,975,868.79	4,975,868.79	4,975,868.79	4,975,868.79	4,613,794.19
09 Instituto de Formación y Capacitación	5,396,994.68	4,234,895.39	4,234,895.39	4,234,895.39	4,234,895.39	4,088,919.22
10 Comisión de Controversias Laborales y Administrativas	4,689,614.27	4,641,781.53	4,641,781.53	4,641,781.53	4,641,781.53	4,295,013.08
11 Unidad de Servicios Informáticos	28,105,741.23	20,596,628.85	20,596,628.85	20,596,628.85	20,596,628.85	19,977,557.29
12 Unidad de Estadística y Jurisprudencia	5,952,355.19	7,189,123.08	7,189,123.08	7,189,123.08	7,189,123.08	6,670,790.48
13 Coordinación de Difusión y Publicación	4,536,369.51	5,626,174.98	5,626,174.98	5,626,174.98	5,626,174.98	5,283,163.89
14 Coordinación de Archivo	4,508,384.29	4,605,085.60	4,605,085.60	4,605,085.60	4,605,085.60	4,354,389.67
15 Coordinación de Derechos Humanos y Género	3,600,836.71	4,032,060.54	4,032,060.54	4,032,060.54	4,032,060.54	3,723,451.09
16 Defensoría Pública de Participación Ciudadana de Procesos Democráticos	12,537,526.42	13,923,423.29	13,923,423.29	13,923,423.29	13,923,423.29	13,304,202.74
17 Coordinación de Vinculación y Relaciones Internacionales	3,365,176.72	2,768,845.75	2,768,845.75	2,768,845.75	2,768,845.75	2,609,373.23
18 Unidad Especializada de Procedimientos Sancionadores	23,571,334.36	15,577,659.58	15,577,659.58	15,577,659.58	15,577,659.58	14,529,381.40





TRIBUNAL ELECTORAL DE LA CIUDAD DE MÉXICO  
SECRETARÍA ADMINISTRATIVA

ESTADOS FINANCIEROS  
AL 31 DE DICIEMBRE DE 2024

<u>INDICE</u>	Pag.
ESTADO DE POSICION FINANCIERA	1
NOTAS A LOS ESTADOS FINANCIEROS	2 AL 12
<b>A N E X O S</b>	
<b>ACTIVO</b>	
<b>CIRCULANTE</b>	
BANCOS	13
CONCILIACIÓN BANCARIA BANCO SANTANDER CTA 3031	13.1
CONCILIACIÓN BANCARIA BANCO SANTANDER CTA 9572	13.2
DEUDORES DIVERSOS	14
INVERSIONES	15
CONCILIACIÓN INVERSIÓN BANCO SANTANDER CTA 9572	15.1
<b>FIJO</b>	<b>16/17</b>
MOB Y EQ. DE ADMIN/EQ. ADMIN/MOB EN DESUSO/MOB. Y EQ EDUC. Y REC	
BIENES INFORMÁTICOS/EQ Y APTOS DE COM. Y TELECOM/MAQ Y EQ ELEC Y ELECTRONICO	
VEH Y EQ DEST SERV. ADMON Y A SERVIDORES PUBLICOS	
BIENES INMUEBLES-EDIFICOS Y LOCALES	
BIENES INTANGIBLES	
<b>PASIVO</b>	
<b>CIRCULANTE</b>	
PROVEEDORES	18
SERVICIOS PERSONALES POR PAGAR A CORTO PLAZO	19
RETENCIONES Y CONTRIBUCIONES POR PAGAR A CORTO PLAZO	20
PROVISIONES A CORTO PLAZO	21
OTROS PASIVOS A CORTO PLAZO	22
ANALISIS DE MOVIMIENTOS DEL FONDO DE AHORRO	23
ANALISIS DE MOVIMIENTOS DEL FONDO DE RETIRO	24
<b>ESTADO DE ACTIVIDADES COMPARATIVO</b>	<b>25</b>
<b>ESTADO DE VARIACIONES EN LA HACIENDA PUBLICA/PATRIMONIO</b>	<b>26</b>
<b>ESTADO DE CAMBIOS EN LA SITUACION FINANCIERA</b>	<b>27</b>
<b>ESTADO DE FLUJO DE EFECTIVO COMPARATIVO</b>	<b>28</b>
<b>REPORTE ANALITICO DEL ACTIVO</b>	<b>29</b>
<b>ANALITICO DE LA DEUDA Y OTROS PASIVOS</b>	<b>30</b>
<b>INFORME DEL PASIVO CONTINGENTE</b>	<b>31</b>
<b>ENDEUDAMIENTO NETO</b>	<b>32</b>
<b>INTERESES DE LA DEUDA</b>	<b>33</b>
<b>ANALISIS DEL SALDO INICIAL Y FINAL Y CONCILIACIÓN DE FLUJOS DE EFECTIVOS NETOS</b>	<b>34</b>
<b>CONCILIACION ENTRE LOS INGRESOS PRESUPUESTARIOS Y CONTABLES ASI COMO LOS EGRESOS PRESUPUESTARIOS Y LOS GASTOS CONTABLES</b>	<b>35</b>
<b>ESTADO ANALITICO DE INGRESOS PRESUPUESTARIOS</b>	<b>36</b>
<b>ESTADO DEL EJERCICIO DEL PRESUPUESTO DE EGRESOS</b>	<b>37</b>



TRIBUNAL ELECTORAL DE LA CIUDAD DE MÉXICO  
SECRETARIA ADMINISTRATIVA

ESTADOS FINANCIEROS AL 31 DE DICIEMBRE DE 2024	
CLASIFICACION ADMINISTRATIVA	38
CLASIFICACION FUNCIONAL	39
CLASIFICACION ECONOMICA	40
CLASIFICACION PROGRAMATICA	41
CUENTA ECONOMICA (CUENTA DÓBLE)	42
AYUDAS, DONATIVOS Y SUBSIDIOS	43
PROGRAMAS Y PROYECTOS DE INVERSION	44
INDICADORES	45
ESTADO DE SITUACION FINANCIERA COMPARATIVO	46
GRAFICAS DEL PRESUPUESTO EJERCIDO ACUMULADO	47
ESTADO DE RESULTADOS	48
ANALITICO DEL EJERCICIO PRESUPUESTAL	
SERVICIOS PERSONALES	49
MATERIALES Y SUMINISTROS	50
SERVICIOS GENERALES	51/52
BIENES MUEBLES E INMUEBLES	53
REPLANTEAMIENTO DEL PRESUPUESTO AUTORIZADO	
SERVICIOS PERSONALES	54
MATERIALES Y SUMINISTROS	55
SERVICIOS GENERALES	56/57
BIENES MUEBLES E INMUEBLES	58
PRESUPUESTO EJERCIDO MENSUAL	
SERVICIOS PERSONALES	59
MATERIALES Y SUMINISTROS	60
SERVICIOS GENERALES	61
BIENES MUEBLES E INMUEBLES	62
RESUMEN ANALITICO DEL EJERCICIO PRESUPUESTAL	63

**ESTADO DE SITUACION FINANCIERA AL 31 DE DICIEMBRE DE 2024 Y 2023**

(Cifras en pesos)

ACTIVO			PASIVO		
CIRCULANTE	2024	2023	CIRCULANTE	2024	2023
Efectivo y Equivalente	1,661,396.39	285,873.17	Cuentas por Pagar a Corto Plazo	23,003,075.38	19,122,710.65
Derechos a Recibir Efectivo o Equivalentes	31,121,930.04	28,267,411.63	Documentos por Pagar a Corto Plazo	00.00	00.00
Derechos a Recibir Bienes o Servicios	00.00	00.00	Porción a Corto Plazo de la Deuda Pública a Largo Plazo	00.00	00.00
Inventarios	00.00	00.00	Titulos y Valores a Corto Plazo	00.00	00.00
Almacenes	00.00	00.00	Pasivos Diferidos a Corto Plazo	00.00	00.00
Estimación por Pérdida o Deterioro de Activo Circulante	00.00	00.00	Fondos y Bienes de Terceros en Garantía y/o Avalúos	00.00	00.00
Otros Activos Circulantes	00.00	00.00	Provisiones a Corto Plazo	9,457,296.26	9,063,289.80
			Otros Pasivos a Corto Plazo	244,706.99	289,036.55
<b>TOTAL ACTIVOS CIRCULANTES</b>	<b>32,783,326.43</b>	<b>28,553,284.80</b>	<b>TOTAL PASIVOS CIRCULANTES</b>	<b>32,705,078.63</b>	<b>28,475,037.00</b>
<b>NO CIRCULANTE</b>			<b>NO CIRCULANTE</b>		
Inversiones Financieras a Largo Plazo	00.00	00.00	Cuentas por Pagar a Largo Plazo	00.00	00.00
Derechos a Recibir Efectivo o Equivalentes a Largo Plazo	00.00	00.00	Cuentas por Pagar a Largo Plazo	00.00	00.00
Bienes Inmuebles, Infraestructura y Construcción	146,501,616.67	146,501,616.67	Documentos por Pagar a Largo Plazo	00.00	00.00
Bienes Muebles	88,930,466.54	68,186,478.06	Deuda Pública a Largo Plazo	00.00	00.00
Activos Intangibles	00.00	00.00	Pasivos Diferidos a Largo Plazo	00.00	00.00
Depreciación, Deterioro y Amortización Acumulada	(137,967,219.03)	(127,987,033.09)	Fondos y Bienes de Terceros en Garantía y/o Avalúos	00.00	00.00
Activos Diferidos	00.00	00.00	Provisiones a Largo Plazo	00.00	00.00
Estimación por Pérdida o Deterioro de Activos No Circulantes	00.00	00.00			
Otros Activos No Circulantes	00.00	00.00			
<b>TOTAL DE ACTIVOS NO CIRCULANTES</b>	<b>97,464,864.18</b>	<b>86,701,061.64</b>	<b>TOTAL DE PASIVOS NO CIRCULANTES</b>	<b>00.00</b>	<b>00.00</b>
			<b>TOTAL DEL PASIVO</b>	<b>32,705,078.63</b>	<b>28,475,037.00</b>

**HACIENDA PUBLICA/PATRIMONIO**

HACIENDA PUBLICA/PATRIMONIO CONTRIB	2024	2023
Aportaciones	00.00	00.00
Donaciones de Capital	00.00	00.00
Actualización de la Hacienda Pública/Patrimonio	00.00	00.00
<b>HACIENDA PUBLICA/PATRIMONIO GENERAL</b>	<b>97,543,111.98</b>	<b>86,779,309.44</b>
Resultados del Ejercicio Anterior/Desahorro	10,763,802.54	256,512.65
Resultados de Ejercicios Anteriores	86,779,309.44	86,522,796.79
Revaluos	00.00	00.00
Reservas	00.00	00.00
Rectificaciones de Result Ejerc Anteriores	00.00	00.00

EXCESO O INSUFICIENCIA EN LA ACTUALIZACIÓN DE LA HACIENDA PUBLICA/PATRIMONIO	2024	2023
Resultado por Posición Monetaria	00.00	00.00
Resultado por Tenencia Activos No Monetarios	00.00	00.00

<b>TOTAL DEL ACTIVO</b>	<b>130,248,190.61</b>	<b>115,254,346.44</b>	<b>TOTAL DEL PASIVO Y HACIENDA PUBLICA/PATRIMONIO</b>	<b>130,248,190.61</b>	<b>115,254,346.44</b>
-------------------------	-----------------------	-----------------------	---	-----------------------	-----------------------

CUENTAS DE ORDEN	2024	2023
Presupuesto de Ingresos Estimado Ley de Ingresos	357,080,000.00	241,955,194.00
Presupuesto de Ingresos por Ejecutar Ley de Ingresos	00.00	00.00
Modif al Presupuesto de Ingresos Ley de Ingresos	31,872,296.33	00.00
Presupuesto de Ingresos Devengado	3,687,708.88	1,302,897.48
Presupuesto de Ingresos Recaudado	(392,640,005.21)	(243,258,094.48)
Presupuesto de Egresos Aprobado	(357,080,000.00)	(241,955,194.00)
Presupuesto de Egresos por Ejercer	00.00	00.00
Modif al Pto de Egresos Aprobado	(35,560,065.21)	(1,297,809.48)
Pto de Egresos Comprometido	00.00	00.00
Pto de Egresos Devengado	00.00	00.00
Pto de Egresos Ejercido	23,247,782.37	19,124,539.25
Pto de Egresos Pagado	369,342,222.84	224,128,464.25

Bajo protesta de decir verdad, declaramos que los estados financieros y sus notas, son razonablemente correctos y son responsabilidad del emisor.

Elaboró

Reviso

C.P. Francisco Antonio Hernández González  
Jefe de Departamento de Contabilidad

C.P. Miguel Federico Gutiérrez  
Subdirector de Contabilidad y Control

Supervisó

Autorizó

L.C. Fernando Cortés Figueroa  
Director de Planeación y Recursos Financieros

Lcdo. Luis Martín Flores Mejía  
Secretario Administrativo

NOTAS A LOS ESTADOS FINANCIEROS

Al 31 de Diciembre de 2024

A) NOTAS DE GESTIÓN ADMINISTRATIVA

Introducción

El Tribunal Electoral de la Ciudad de México (en 2017 se modificó la denominación de Distrito Federal a Ciudad de México), es la máxima autoridad jurisdiccional en materia electoral en la Ciudad de México, dotado de plena jurisdicción, que tiene a su cargo garantizar que todos los actos y resoluciones electorales y de que los procedimientos de participación ciudadana, que sean de su competencia, se sujeten al principio de legalidad, de conformidad con lo establecido en el artículo 165 del Código de Instituciones y Procedimientos Electorales de la Ciudad de México.

A fin de cumplir con las obligaciones que le impone dicho Código, este Órgano Autónomo por medio del Programa Operativo Anual consolida el compromiso para fortalecer la cultura democrática en la Ciudad de México, impartir justicia electoral, garantizar el apego a la legalidad, la transparencia en materia electoral y laboral; así como la rendición de cuentas; actualizar y complementar la normatividad; y elevar la eficiencia de nuestros procesos jurisdiccionales y administrativos adoptando el uso de la tecnología más avanzada.

A través del Programa Operativo Anual, este Órgano Jurisdiccional cumple oportunamente con sus proyectos, en congruencia con las actividades que el Tribunal realiza, inmerso en los procesos de participación ciudadana, en apego a las disposiciones legales aplicables.

1. Autorización e Historia. El Tribunal Electoral de la Ciudad de México es un Órgano Autónomo de la Administración Pública de la Ciudad de México, con personalidad jurídica y patrimonio propio, creado mediante Decreto publicado en la Gaceta Oficial de la Ciudad de México el 5 de enero de 1999. En dicho decreto se establece que el Tribunal se regirá para su organización, funcionamiento y control por las disposiciones constitucionales relativas del estatuto de Gobierno y del Código de Instituciones y Procedimientos Electorales de la Ciudad de México.

El 29 de enero de 1999, con la presencia de 9 Magistraturas (cinco Numerarias y cuatro Supernumerarias), se llevó a cabo la Sesión Pública de instalación del Pleno del TEDF, máxima autoridad jurisdiccional local en materia electoral.

Con la nueva reforma constitucional en materia político-electoral de 2014, se otorgó al Senado de la República la facultad de designar a las y los Magistrados Electorales de las entidades federativas, teniéndose asignada 5 Magistraturas integrantes del Pleno de este Órgano Jurisdiccional.

Con motivo de las reformas a la Constitución federal y a la promulgación de la Constitución Política de la Ciudad de México, en 2017 la denominación de este Órgano

2. Panorama Económico y Financiero. El diseño del presupuesto que el Tribunal Electoral de la Ciudad de México ejerció, se realizó en el marco de la nueva ley de racionalidad y austeridad, coadyuvando al sistema electoral de este Órgano Jurisdiccional, orientando los esfuerzos al cumplimiento de indicadores y metas establecidas y considerando la optimización y utilización racional de los recursos. Reforzó la atención en temas de género, para dar cumplimiento a los preceptos constitucionales que garanticen la igualdad sustantiva en la materia electoral. En este tenor, el proyecto reflejó la ejecución de las tareas del Tribunal vinculadas a los diversos procesos electorales y de participación ciudadana.

El Tribunal Electoral es la máxima autoridad jurisdiccional en materia electoral en la Ciudad de México, dotado de plena jurisdicción, que tiene a su cargo garantizar que todos los actos y resoluciones electorales y de los procedimientos de participación ciudadana en la Ciudad de México, que sean de su competencia, se sujeten al principio de legalidad.

3. Organización y Objeto Social. Es el de garantizar que todos los actos y resoluciones de las autoridades electorales de la Ciudad de México, se sujeten a los principios de certeza, legalidad, independencia, imparcialidad, objetividad y equidad. Con base en el Decreto de creación tiene las atribuciones para resolver en forma definitiva los medios de impugnación que se presenten en materia electoral en la Ciudad de México.

Para su organización, el Tribunal Electoral tiene la siguiente estructura:

- I. Pleno,
- II. Presidencia,
- III. Ponencias;
- IV. Organos auxiliares: Coordinaciones y el Centro de Capacitación;
- V. Dirección General Jurídica;
- VI. Contraloría Interna,
- VII. Defensoría Pública Ciudadana de Procesos Democráticos;
- VIII. Organos Auxiliares: Coordinación de Archivo, Coordinación de Transparencia y Datos Personales; Coordinación de Comunicación y Relaciones Públicas, Coordinación de
- IX. Comisión de Controversias Laborales y Administrativas

Cabe mencionar que a partir del ejercicio 2017, se incorporaron 3 nuevas áreas, conforme a la estructura que se cita, contemplada en el Código de Instituciones y Procedimientos Electorales de la Ciudad de México, para la atención de las nuevas atribuciones conferidas a este órgano Autónomo, así mismo 2 áreas iniciaron operaciones a finales de 2017 y siendo en 2019 cuando inicie una última área para constituir al 100% toda su estructura.

Bajo protesta de decir verdad, declaramos que los Estados Financieros y sus notas, son razonablemente correctos y son responsabilidad del emisor.

ELABORO

C.P. FRANCISCO HERNÁNDEZ GONZALEZ  
JEFE DE DEPARTAMENTO DE CONTABILIDAD

REVISÓ

C.P. MIGUEL FÉDERICO GUTIÉRREZ  
SUBDIRECTOR DE CONTABILIDAD Y CONTROL

SUPERVISÓ

L. C. FERNANDO CORTÉS FIGUEROA  
DIRECTOR DE PLANEACIÓN Y  
RECURSOS FINANCIEROS

AUTORIZO

LCDO LUIS MARTIN FLORES MEJÍA  
SECRETARIO ADMINISTRATIVO

NOTAS A LOS ESTADOS FINANCIEROS

Al 31 de Diciembre de 2024

El Tribunal Electoral funciona en forma permanente, el Pleno está integrado por los cinco Magistrados Electorales. Para que pueda sesionar válidamente se requiere la presencia de por lo menos tres de sus integrantes o cuatro en proceso electoral.

El Pleno adopta sus determinaciones por mayoría de votos de los Magistrados Electorales presentes en la sesión que corresponda.

Es atribución del Tribunal Electoral sustanciar y resolver en forma definitiva e inapelable, las controversias sometidas a su competencia, a través de los medios de impugnación y juicios siguientes:

- I. Los juicios relativos a las elecciones de la Jefatura de Gobierno, las diputaciones del Congreso de la Ciudad de México y de las personas integrantes de las alcaldías;
- II. Los juicios por actos y resoluciones de las autoridades electorales en los procedimientos de participación ciudadana que expresamente establezcan este Código y la Ley en materia;
- III. Los juicios por actos y resoluciones de las autoridades electorales en los procedimientos de participación ciudadana que expresamente establezcan la Ley Electoral, el presente Código y la Ley en materia;
- IV. Los juicios para salvaguardar los derechos político-electorales de los ciudadanos, en contra de las determinaciones de las autoridades electorales locales, así como de las Asociaciones Políticas;
- V. Los conflictos laborales entre el Tribunal Electoral y sus servidores, por conducto de la Comisión de Controversias Laborales y Administrativas;
- VI. Los conflictos entre órganos de representación ciudadana o sus integrantes,
- VII. La verificación de que los actos y resoluciones de las autoridades electorales y de participación ciudadana se ajusten a la Constitución Local, la Ley Electoral, la Ley Procesal y el presente Código; y
- VIII. Los demás juicios por actos y resoluciones de las autoridades electorales de la Ciudad de México, incluyendo aquellos por los que se determine la imposición de sanciones.

Lineas de Acción

- . Contribuir al fortalecimiento de la democracia, garantizando la legalidad de los actos electorales y de participación ciudadana en la ciudad de México.
- . Fortalecer la consolidación institucional.
- . Incrementar los niveles de formación y capacitación de las personas.
- . Fomentar la cultura de transparencia y rendición de cuentas.

Acciones Prioritarias.- Para el ejercicio fiscal de 2021 las actividades prioritarias del Tribunal Electoral se enfocaron a garantizar a la ciudadanía que todos los actos y resoluciones electorales y de los procedimientos de participación ciudadana en la Ciudad de México, que fueran de su competencia, se sujetaran al principio de constitucionalidad, convencionalidad y legalidad.

Política del Gasto.- Para el logro de los fines institucionales del ejercicio fiscal 2021, el Órgano Jurisdiccional asignó recursos a siete programas que contribuyeron a garantizar a la ciudadanía que todos los actos y resoluciones electorales y de los procedimientos de participación ciudadana en la Ciudad de México se sujeten a los principios de constitucionalidad, convencionalidad y legalidad, y que el ejercicio de la función jurisdiccional se lleve a cabo en forma autónoma e independiente con la finalidad de contribuir al desarrollo de la vida democrática de la Ciudad de México.

Asimismo, y de conformidad con el artículo 357 del Código de Instituciones y Procedimientos Electorales de la Ciudad de México, que establece que durante los procesos electorales y de participación ciudadana todos los días y horas son hábiles, es importante contar con una óptima infraestructura que coadyuve a resolver de manera expedita las controversias que se presenten

Por lo anterior, es indispensable la contratación de servicios que son irreductibles por concepto de energía eléctrica, agua, fotocopiado, vigilancia, mantenimiento a las instalaciones y al equipo de cómputo; los recursos por concepto de las actividades de capacitación, los honorarios para apoyo a las áreas jurisdiccionales, y la difusión y la divulgación del quehacer institucional; y el proceso de modernización tecnológica del Tribunal, a través del reemplazo de bienes obsoletos o en mal estado que continúan en servicio en las áreas.

4. Bases de Preparación de los Estados Financieros

. A la fecha este Órgano Autónomo tiene implementado el Sistema Integral de Administración (SIA), como parte del proceso de gestión para la armonización contable-financiera presupuestal, con la finalidad de cumplir con la normatividad emitida por el CONAC, en apego a las disposiciones emanadas de la Ley General de Contabilidad Gubernamental el cual permite facilitar el registro y la fiscalización de los activos, pasivos, patrimonio y control presupuestal de los ingresos y egresos.

. El SIA permite integrar en forma automática la operación contable, financiera y presupuestaria, así como el registro del patrimonio; el SIA cuenta con información homogénea, factible de ser comparada y analizada bajo criterios comunes, emite en tiempo real los estados financieros, de ejecución presupuestaria y otra información que coadyuve a la toma de decisiones, a la transparencia, a la programación con base en resultados, a la evaluación y a la rendición de cuentas.

. Cabe mencionar, que con la finalidad de implementar todas aquellas disposiciones que tenga a bien emitir el CONAC y que sean de aplicación a este Órgano Autónomo, se siguen desarrollando aplicaciones que agilicen de manera sustantiva las operaciones contables, financieras y presupuestales.

Bajo protesta de decir verdad, declaramos que los Estados Financieros y sus notas, son razonablemente correctos y son responsabilidad del emisor.

ELABORÓ

REVISÓ

C.P. FRANCISCO HERNÁNDEZ GONZÁLEZ  
JEFE DE DEPARTAMENTO DE CONTABILIDAD

C.P. MIGUEL FEDERICO GUTIÉRREZ  
SUBDIRECTOR DE CONTABILIDAD Y CONTROL

SUPERVISÓ

AUTORIZÓ

L.C. FERNANDO CORTÉS FIGUEROA  
DIRECTOR DE PLANEACIÓN Y  
RECURSOS FINANCIEROS

LCDO. LUIS MARTÍN FLORES MEJÍA  
SECRETARIO ADMINISTRATIVO



Tribunal Electoral de la Ciudad de México  
Secretaría Administrativa

NOTAS A LOS ESTADOS FINANCIEROS

Al 31 de Diciembre de 2024

5. Políticas de Contabilidad Significativas

Se han realizado diferentes acciones a efecto de dar cumplimiento a los acuerdos emitidos por el Consejo Nacional de Armonización Contable (CONAC), apegándose a la normatividad establecida en el Manual de Contabilidad Gubernamental, el Catálogo de Cuentas, el Clasificador por Objeto del Gasto, así como a las Normas Generales de Programación, Presupuesto y Contabilidad del Tribunal Electoral de la Ciudad de México, los cuales ya contemplan las modificaciones de acuerdo con los Postulados Básicos y el Marco Conceptual de la Ley General de Contabilidad Gubernamental.

En cumplimiento a lo dispuesto por los artículos 46, fracción I, inciso d y 52 de la Ley General de Contabilidad Gubernamental, en específico al Informe Sobre Pasivos Contingentes, se informa que se tienen provisiones creadas por Acuerdo Plenario al cierre del año 2020, la "provisión para gastos de defunción de personas servidoras públicas" por un importe de \$214,878.63 y la "provisión para gastos de defunción de familiares de personas servidoras públicas" por un importe actual de \$2,275.52, derivadas las dos primeras de la pandemia de COVID19. Asimismo, la provisión de contingencias laborales por un importe de \$9,240,142.11, las provisiones señaladas representan el saldo actual al cierre de este período.

Lo anterior, de conformidad con lo establecido en el capítulo VII, NUMERAL III, inciso g) del Manual de Contabilidad Gubernamental emitido por el CONAC, donde se establece en términos generales que: "Los Pasivos Contingentes son obligaciones que tienen su origen en hechos específicos e independientes del pasado que en el futuro pueden ocurrir o no y, de acuerdo con lo que acontezca, desaparecen o se convierten en pasivos reales, por ejemplo, Juicios, garantías, avales, costo de planes de pensiones, jubilaciones, etc.

6 Posición en Moneda Extranjera y Protección por Riesgo Cambiario. No Aplica

7. Reporte Analítico del Activo

Durante este periodo adquirieron en 2023 activos fijos por un importe de \$6,904,061.88 pesos y en 2024 se han adquirido activos fijos por un importe de \$20,768,862.79, asimismo se aplicaron las depreciaciones y amortizaciones por \$6,647,549.08 y \$10,005,060.25 pesos correspondiente a los bienes muebles, edificio e intangibles, propiedad de este Tribunal, en apego a la normatividad vigente.

INTEGRACIÓN	SALDO INICIAL 1	CARGOS DEL 2	ABONOS DEL 3	SALDO FINAL 4=(1+2-3)	VARIACION DEL DEL (4-1)
<b>ACTIVO</b>	<b>115,254,346.44</b>	<b>1,633,165,331.57</b>	<b>1,618,171,487.40</b>	<b>130,248,190.61</b>	<b>14,993,844.17</b>
<b>ACTIVO CIRCULANTE</b>	<b>34,102,755.09</b>	<b>1,363,793,205.16</b>	<b>1,608,141,552.84</b>	<b>32,783,326.43</b>	<b>4,230,041.63</b>
Efectivo y Equivalentes	285,673.17	836,060,906.38	834,685,383.16	1,661,396.39	1,375,523.22
Derechos a Recibir Efectivo o Equivalentes	28,267,411.63	774,632,184.83	771,777,666.42	31,121,930.04	2,854,518.41
Derechos a Recibir Efectivo o Servicios	0.00	1,678,503.26	1,678,503.26	0.00	0.00
Inventarios	0.00	0.00	0.00	0.00	0.00
Almacenes	0.00	0.00	0.00	0.00	0.00
Estimación por Pérdida o Deterioro de Act. Circulantes	0.00	0.00	0.00	0.00	0.00
<b>ACTIVO NO CIRCULANTE</b>	<b>86,701,061.64</b>	<b>20,793,737.10</b>	<b>10,029,934.56</b>	<b>97,464,864.18</b>	<b>10,763,802.54</b>
Inversiones Financieras a Largo Plazo	0.00	0.00	0.00	0.00	0.00
Der. A Recibir Efectivo o Equiv. A Largo Plazo	0.00	0.00	0.00	0.00	0.00
Bienes Inm. Infraestructura y Construc. en Proceso	146,501,616.67	0.00	00.00	146,501,616.67	146,501,616.67
Bienes Muebles	68,186,478.06	20,768,862.79	24,874.31	88,930,466.54	68,161,603.75
Activos Intangibles	0.00	0.00	00.00	00.00	00.00
Depreciación, Deterioro y Amort. Acum. de Bienes	-\$127,987,033.09	\$24,874.31	\$10,005,060.25	-\$137,967,219.03	-\$137,992,093.34
Activos Diferidos	0.00	0.00	0.00	0.00	0.00
Estim. por Pérdida o Det. de Act. No Circulantes	0.00	0.00	0.00	0.00	0.00

8. Fideicomisos, Mandatos y Análogos. No aplica

9. Reporte de la Recaudación. No aplica

Bajo protesta de decir verdad, declaramos que los Estados Financieros y sus notas, son razonablemente correctos y son responsabilidad del emisor.

ELABORÓ	REVISÓ
C.P. FRANCISCO HERNÁNDEZ GONZÁLEZ JEFE DE DEPARTAMENTO DE CONTABILIDAD	C.P. MIGUEL FEDERICO GUTIERREZ SUBDIRECTOR DE CONTABILIDAD Y CONTROL
SUPERVISÓ	AUTORIZÓ
L.C. FERNANDO CORTÉS FIGUEROA DIRECTOR DE PLANEACIÓN Y RECURSOS FINANCIEROS	L.C.D. LUIS MARTÍN FLORES MEJÍA SECRETARIO ADMINISTRATIVO

**NOTAS A LOS ESTADOS FINANCIEROS**

Al 31 de Diciembre de 2024

Los ingresos autorizados al Órgano Autónomo, de conformidad con el Decreto de Presupuesto de Egresos para el ejercicio Presupuestal 2024 del Congreso de la Ciudad de México, fueron:

INGRESOS AUTORIZADOS (CIFRAS A PESOS)		
INTEGRACIÓN	2024	2023
Ingresos Recaudados	357,080,000.00	241,955,194.00
Ampliaciones Liquidadas	31,872,296.33	0.00
Reducciones Liquidadas	0.00	0.00
<b>TOTAL</b>	<b>388,952,296.33</b>	<b>241,955,194.00</b>

Adicionalmente, este Órgano Jurisdiccional captó ingresos distintos a las ministraciones, por la venta de bases de licitación, ingresos financieros y otros ingresos. Los ingresos distintos a ministraciones se detallan:

INGRESOS DISTINTOS A LAS MINISTRACIONES (CIFRAS A PESOS)		
INTEGRACIÓN	2024	2023
Ingresos financieros	412,858.05	278,218.99
Ingresos por venta de bases de licitación	18,000.00	36,000.00
Otros ingresos	3,256,850.83	988,678.89
<b>TOTAL</b>	<b>3,687,708.88</b>	<b>1,302,897.48</b>

10. Información sobre la Deuda y el Reporte Analítico de la Deuda. No aplica

11. Calificaciones otorgadas. No aplica

12. Proceso de Mejora

La Contraloría General de este Tribunal, tiene implementado el diseño, ejecución y seguimiento de un Programa Interno de Auditorías, asimismo lleva a cabo mensualmente el seguimiento y evaluación de la información presupuestal y financiera, así como del Programa Operativo Anual y Programas Generales del Tribunal Electoral de la Ciudad de México

Cabe mencionar que a partir del ejercicio 2017, se incorporaron 3 nuevas áreas, conforme a la estructura que se cita, contemplada en el Código de Instituciones y Procedimientos Electorales de la Ciudad de México, para la atención de las nuevas atribuciones conferidas a este órgano Autónomo, así mismo 2 áreas iniciaron operaciones a finales de 2017 siendo en 2019 y cuando inicia una última área para constituir al 100% toda su estructura

El Tribunal Electoral funciona en forma permanente, el Pleno está integrado por los cinco Magistrados Electorales. Para que pueda sesionar válidamente se requiere la presencia de por lo menos tres de sus integrantes o cuatro en proceso electoral.

El Pleno adopta sus determinaciones por mayoría de votos de los Magistrados Electorales presentes en la sesión que corresponda.

13. Información por Segmentos. No aplica

14. Eventos Posteriores al Cierre. No aplica

15. Partes Relacionadas. No aplica

Fondo de Ahorro: El saldo de este fondo propiedad de las personas servidoras públicas del Tribunal Electoral de la Ciudad de México (TECDMX) fue entregado con las aportaciones y retenciones del ejercicio, antes del 31 de Diciembre de 2024 y 2023 por lo cual no existe cantidad alguna para reportar

En el ejercicio 2007, se contrató el nuevo seguro individualizado de retiro según acuerdo plenario no. 027/2007 de fecha 15 de marzo con la aseguradora MetLife México, S.A. el saldo de este seguro de los servidores públicos del TECDMX, asciende al 31 de Diciembre de 2024 y 2023 a la cantidad de \$7,927,028.88 y \$8,189,227.86 pesos respectivamente como se detalla en la hoja 15, y se integra únicamente de las aportaciones voluntarias efectuadas hasta esta fecha, por los servidores públicos que continuaron con dicho seguro, ya que este Tribunal, canceló sus aportaciones, derivado de la aplicación de los lineamientos de la Ley de Austeridad, Transparencia en Remuneraciones Y Ejercicio de Recursos de la Ciudad de México.

ELABORÓ

REVISÓ

C.P. FRANCISCO HERNÁNDEZ GONZÁLEZ  
JEFE DE DEPARTAMENTO DE CONTABILIDAD

C.P. MIGUEL FEDERICO GUTIERREZ  
SUBDIRECTOR DE CONTABILIDAD Y CONTROL

SUPERVISÓ

AUTORIZO

L.C. FERNANDO CORTES FIGUEROA  
DIRECTOR DE PLANEACIÓN Y  
RECURSOS FINANCIEROS

LCDO. LUIS MARTÍN FLORES MEJÍA  
SECRETARIO ADMINISTRATIVO

NOTAS A LOS ESTADOS FINANCIEROS

Al 31 de Diciembre de 2024

R) NOTAS DE DESGLOSE

I) Notas al Estado de Actividades

Ingresos y Otros Beneficios

1. El presupuesto autorizado al Tribunal asciende a 357,080,000 y 241,955,194 pesos, para el ejercicio fiscal 2024 y 2023 respectivamente, a fin de dar debido cumplimiento a las obligaciones legales y contractuales de este Órgano Jurisdiccional, y garantizar que todos los actos y resoluciones se apeguen a los principios de legalidad y certeza. Fueron publicados en los Decretos en la Gaceta de la Ciudad de México el 26 y 27 de diciembre de 2023 y 2022, respectivamente.

2. No aplica

Otros Ingresos y beneficios varios.

3. Al cierre del mes de Diciembre de 2024 y 2023 se captaron ingresos distintos a las ministraciones.

OTROS INGRESOS Y BENEFICIOS VARIOS (CIFRAS A PESOS)		
INTEGRACIÓN	2024	2023
Ingresos financieros	412,858.05	278,218.59
Ingresos por venta bases para licitación	18,000.00	36,000.00
Otros ingresos varios	3,256,850.83	\$988,678.89
<b>TOTAL</b>	<b>3,687,708.88</b>	<b>1,302,897.48</b>

4. Las depreciaciones y amortizaciones correspondientes al periodo enero a Diciembre de 2024 y 2023, como se señala

GASTOS Y OTRAS PÉRDIDAS (CIFRAS A PESOS)		
INTEGRACIÓN	2024	2023
Depreciaciones y amortizaciones acumuladas	10,005,060.25	6,647,549.08
<b>TOTAL</b>	<b>10,005,060.25</b>	<b>6,647,549.08</b>

II) Notas al Estado de Situación Financiera

Activo

Efectivo y Equivalentes

1.- Los importes al mes de Diciembre de 2024 y 2023 respectivamente, presentan el rubro de efectivo y equivalentes el la cuenta de bancos a dicha fecha y corresponde al saldo promedio necesario para evitar el pago de comisiones por el manejo de las cuentas bancarias

DERECHOS A RECIBIR EFECTIVO Y EQUIVALENTES Y BIENES O SERVICIOS A RECIBIR (CIFRAS A PESOS)		
INTEGRACIÓN	2024	2023
Banco Santander, S.A. cuenta de cheques		
65501353031 M.N	1,661,396.39	285,873.17
Banco Santander, S.A. cuenta de cheques		
65510279572 M.N	0.00	0.00
<b>TOTAL</b>	<b>1,661,396.39</b>	<b>285,873.17</b>

Bajo protesta de decir verdad, declaramos que los Estados Financieros y sus notas, son razonablemente correctos y son responsabilidad del emisor

ELABORÓ

REVISÓ

C.P. FRANCISCO HERNANDEZ GONZALEZ  
JEFE DE DEPARTAMENTO DE CONTABILIDAD

C.P. MIGUEL FEDERICO GUTIERREZ  
SUBDIRECTOR DE CONTABILIDAD Y CONTROL

SUPERVISO

AUTORIZO

L.C. FERNANDO CORTES FIGUEROA  
DIRECTOR DE PLANEACION Y  
RECURSOS FINANCIEROS

LCDO. LUIS MARTIN FLORES MEJIA  
SECRETARIO ADMINISTRATIVO





**Tribunal Electoral de la Ciudad de México**  
Secretaría Administrativa

**NOTAS A LOS ESTADOS FINANCIEROS**

Al 31 de Diciembre de 2024





2 Los recursos en Inversión en Banco Santander (México), S.A. son como sigue: cuenta número 66-50135303-1 por \$29,736,721.757 y \$ 28,192,089.79 pesos, y de la cuenta número 66-51027957-2 por 1,373,247.29 pesos al mes de Diciembre de 2024 y 2023 respectivamente, están integrados por recursos correspondientes a las ministraciones recibidas de la Secretaría de Administración y Finanzas de la CDMX, para pago de nómina y gastos inherentes a la operación de este Órgano Autónomo, adeudos a proveedores, servicios personales por pagar, retenciones y aportaciones del I.S.S.S.T.E. I.S.R. F.O.V.I.S.S.S.T.E. I.S.N. entre otros, que se pagan a mes vencido. Pasivos Circulantes y Provisiones principalmente. (Véase Anexos).

DERECHOS A RECIBIR EFECTIVO Y EQUIVALENTES Y BIENES O SERVICIOS A RECIBIR (CÍFRAS A PESOS)			
INTEGRACIÓN	2024	2023	
<b>DERECHOS A RECIBIR EFECTIVO Y EQUIVALENTES</b>			
Banco Santander, S.A. Inversión Cuenta Creciente 3031	29,736,721.75	28,192,089.79	
Banco Santander, S.A. Inversión Cuenta Creciente 9572	1,373,247.29	0.00	
<b>TOTAL</b>	<b>31,109,969.04</b>	<b>28,192,089.79</b>	
<b>BIENES O SERVICIOS A RECIBIR</b>			
Anticipo a Proveedores	0.00	0.00	
Deudores Diversos	11,961.00	75,321.84	
<b>TOTAL</b>	<b>11,961.00</b>	<b>75,321.84</b>	
<b>GRAN TOTAL</b>	<b>31,121,930.04</b>	<b>28,267,411.63</b>	

Se efectúa a el análisis del TECDMX, sobre los destinos de los recursos que se tienen al 31 de Diciembre de 2024 y 2023

CONCEPTO	2024	2023	COMENTARIOS
SERVICIOS PERSONALES	2,118,863.40	1,966,333.47	Importe devengado y ejercido disponibles que fueron calendanzados acorde a las ministraciones autorizadas por la Secretana de Administración y Finanzas de la Ciudad de México, estos importes representan el 99.22 % y el .78.% restante son recursos de ayuda de sueldos asimilados a salarios del TECDMX por pagar en 2024 y de igual manera en 2023. Estos fueron presupuestados en base a la plantilla del personal autorizada, mismos que se ejercieron los siguientes conceptos:
	215,115.97	1,481,253.21	Otras prestaciones sociales y economicas
	9,457,296.26	0.00	Sueldos y "aportaciones de seguridad social
	0.00	0.00	Primas quinquenales y de vacaciones
	<u>11,791,275.63</u>	<u>11,791,275.63</u>	

Bajo protesta de Decir verdad, declaramos que los estados financieros y sus notas, son razonablemente correctos y son responsabilidad del emisor.

ELABORO	REVISO
 C.P. FRANCISCO HERNANDEZ GONZALEZ JEFE DE DEPARTAMENTO DE CONTABILIDAD	 C.P. MIGUEL FEDERICO GUTIERREZ SUBDIRECTOR DE CONTABILIDAD Y CONTROL
SUPERVISO	AUTORIZO
 L.C. FERNANDO CORTES FIGUEROA DIRECTOR DE PLANEACION Y RECURSOS FINANCIEROS	 LCDO. LUIS MARTIN FLORES MEJIA SECRETARIO ADMINISTRATIVO



Tribunal Electoral de la Ciudad de México  
Secretaría Administrativa

NOTAS A LOS ESTADOS FINANCIEROS

Al 31 de Diciembre de 2024

CONCEPTO	2024	2023	COMENTARIOS
IMPORTE DEVENGADO POR CONCEPTO DE CUOTAS DEL SAR, ISR, ISN, ISSSTE Y FOVISSSTE (RETENIDAS Y PATRONALES)	19,964,299.16	10,485,221.13	Importe devengado, que corresponde a: retenciones y contribuciones por concepto de SAR, ISSSTE, FOVISSSTE, ISR, ISN, préstamos personales, créditos hipotecarios y ahorro solidario; derivados del pago de nóminas y aportaciones del TECDMX, del mes de Diciembre que se pagan a mes vencido.
CHEQUES EN TRÁNSITO	\$0.00	197,748.33	Importe ejercido: cheques expedidos por el tribunal, por concepto de finiquitos, no cobrados al mes de Diciembre, octubre y noviembre de 2019.
HONORARIOS Y OTROS	\$0.00	289,036.55	Importe ejercido: corresponde a importes por servicios prestados al cierre del mes, así como los impuestos retenidos devengados
PROVEEDORES:			Importe devengados y comprometidos, que se pagan a mes servicios
	636,431.73	6,150,035.43	
	18,270.00	5,115,706.72	mantenimientos
	\$120,383.41	179,245.36	materiales y suministros,
	\$55,739.42	59,116.14	servicio de comunicación
	\$108,473.70	795,967.21	servicios básicos (agua, luz, telefonía, seguros y otros impuestos )
	<u>20,903,597.42</u>	<u>23,272,076.87</u>	
SERVICIOS GENERALES	\$0.00	0.00	Importe comprometido: Por servicios de instalación, reparación y mantenimiento de equipo de computo, servicios de impresion y capacitación, que se tienen contratados y devengados.
MATERIALES Y SUMINISTROS	\$0.00	1,763,450.08	Importe devengado y recursos comprometidos para adquisicion de materiales de consumo requeridos para mantenimiento de instalaciones y oficinas de la sede de este Órgano Autónomo, así como consumibles de oficina y papelería.
SUELDOS POR PAGAR	\$66,266.80	36,184.02	Importe devengado de prestaciones del personal no vigente y finiquitos por pagar
OTROS INGRESOS POR OTROS CONCEPTOS	22,186.58	0.00	Importe que corresponde a: otros ingresos captados por el tribunal, distintos a las ministraciones, saldos mínimos para el manejo de cuenta en bancos, gastos a comprobar autorizados y rendimientos financieros
<b>T O T A L</b>	<u><b>\$32,783,326.43</b></u>	<u><b>28,553,284.80</b></u>	

3. Todas las Inversiones son a corto plazo. No aplica.
4. Bienes disponibles para su transformación. No aplica
5. Almacén. No aplica
6. Inversiones financieras, que consideran los fideicomisos. No aplica
7. Saldos de participaciones y aportaciones de capital. No aplica

Bajo protesta de decir verdad, declaramos que los estados financieros y sus notas, son razonablemente correctos y son responsabilidad del emisor.

ELABORÓ

C.P. FRANCISCO HERNÁNDEZ GONZÁLEZ  
JEFE DE DEPARTAMENTO DE CONTABILIDAD

REVISÓ

C.P. MIGUEL FEDERICO GUTIERREZ  
SUDIRECTOR DE CONTABILIDAD Y CONTROL

SUPERVISÓ

L.C. FERNANDO CORTÉS FIGUEROA  
DIRECTOR DE PLANEACIÓN Y  
RECURSOS FINANCIEROS

AUTORIZÓ

LCDO. LUIS MARTÍN FLORES MEJÍA  
SECRETARIO ADMINISTRATIVO

NOTAS A LOS ESTADOS FINANCIEROS

Al 31 de Diciembre de 2024

Bienes Muebles, Inmuebles e Intangibles

8. Representa el importe total de los bienes adquiridos a costo histórico por el Órgano Autónomo, desde su creación hasta el 31 de Diciembre de 2024 y 2023.

BIENES INMUEBLES (CIFRAS A PESOS)		
INTEGRACIÓN	2024	2023
VALOR DE COMPRA DE TERRENO	18,817,553.40	18,817,553.40
VALOR DE COMPRA DE EDIFICIO	75,270,213.60	75,270,213.60
IMPUESTO AL VALOR AGREGADO	11,290,532.05	11,290,532.05
GASTOS CAPITALIZABLES	41,123,317.62	41,123,317.62
	<u>146,501,616.67</u>	<u>146,501,616.67</u>
DEPRECIACIÓN ACUMULADA	<u>-78,315,991.78</u>	<u>-74,102,417.69</u>
VALOR NETO	<u>68,185,624.89</u>	<u>72,399,198.98</u>

El inmueble sede en el cual se ubica el Tribunal Electoral es de su propiedad (Gobierno de la Ciudad de México) y se registró al valor de adquisición, costo que se incrementó con los gastos relativos al avalúo, notariales de escrituración, así como por los gastos de adecuación, instalación y mantenimiento al inmueble en comento.

BIENES MUEBLES (CIFRAS A PESOS)		
INTEGRACIÓN	2024	2023
Mobiliario	9,627,679.49	9,627,679.49
Equipo de Administración	581,001.27	581,001.27
Bienes Informáticos	42,013,552.90	35,253,357.10
Muebles, excepto de oficina y estantería	53,254.88	53,254.88
Otros Mobiliarios y Equipos de Administración	2,692,362.96	2,524,162.96
Equipo Educativo	443,519.53	388,827.85
Cámaras fotográficas	2,018,201.12	2,018,201.12
Otros Mobiliarios y Equipo educativo y recreativo	236,936.81	199,619.61
Equipo instrumental médico y de laboratorio	80,621.60	0.00
Vehículos utilitarios	6,853,490.02	3,773,990.02
Sistema de aire acondicionado, calefacción y refrigeración industrial y comercial	6,812,436.42	4,041,486.42
Equipo de comunicación y telecomunicación	4,087,442.39	4,111,989.19
Otros equipos	13,429,967.15	9,312,908.15
	<u>88,930,466.54</u>	<u>68,186,478.06</u>
Depreciación al 30 de Diciembre	<u>-59,651,227.3</u>	<u>-53,691,441.9</u>
VALOR NETO	<u>29,279,239.29</u>	<u>14,495,036.16</u>

Las depreciaciones y amortizaciones acumuladas al 31 de Diciembre de 2024 y 2023 que se determinaron para los bienes inmuebles, muebles e intangibles ascienden a \$10,005,060.25 y \$6,647,549.08 pesos respectivamente. El porcentaje de depreciación anual que se aplica es el determinado en los "Parámetros de Estimación de Vida Útil, de conformidad con las Principales Reglas de Registro y Valoración del Patrimonio y con las Reglas Específicas del Registro y Valoración del Patrimonio, normativa emitida por el Consejo Nacional de Armonización Contable.

9. El rubro de activos intangibles: No aplica

10. Criterios utilizados para la determinación de las estimaciones o deterioros: No aplica

11. Otros Activos. No aplica

Bajo protesta de decir verdad, declaramos que los Estados Financieros y sus notas, son razonablemente correctos y son responsabilidad del emisor.

ELABORÓ

REVISÓ

C.P. FRANCISCO HERNÁNDEZ GONZALEZ  
JEFE DE DEPARTAMENTO DE CONTABILIDAD

C.P. ANGEL FEDERICO GUTIERREZ  
SUBDIRECTOR DE CONTABILIDAD Y CONTROL

SUPERVISÓ

AUTORIZÓ

L.C. FERNANDO CORTES FIGUEROA  
DIRECTOR DE PLANEACIÓN Y  
RECURSOS FINANCIEROS

LCDO. LUIS MARTÍN FLORES MEJÍA  
SECRETARIO ADMINISTRATIVO

NOTAS A LOS ESTADOS FINANCIEROS

Al 31 de Diciembre de 2024

Pasivos

1. El Pasivo Circulante al 31 de Diciembre de 2024 y 2023, asciende a \$32,705,078.63 y \$28,469,949 pesos respectivamente. En 2024, el 2.87% corresponde a Proveedores; 61.04% a Retenciones y Contribuciones por pagar (ISSSTE, FOVISSSTE, SAR, ISR e ISN) cuyo vencimiento es menor a un mes; 29.00% corresponde a Provisiones a corto plazo; el 6.41% corresponden a Servicios Personales y el 0.68% restante a otros pasivos a corto plazo (Véase anexos)

PASIVOS (CIFRAS A PESOS)		
INTEGRACIÓN	2024	2023
Cuentas por pagar a corto plazo	939,298.26	6,150,035.43
Servicios personales por pagar a corto plazo	2,099,477.96	70,171.17
Retenciones y contribuciones por pagar a corto plazo	19,964,299.16	12,902,504.05
Otros pasivos a corto plazo	244,706.99	289,036.55
Provisión para contingencias laborales	9,240,142.11	8,833,757.95
Provisión gastos de defunción de personas servidoras públicas	214,878.63	214,878.63
Provisión gastos de defunción de familiares de personas servidoras públicas	2,275.52	9,565.22
<b>TOTAL</b>	<b>32,705,078.63</b>	<b>28,469,949.00</b>

III) Notas al Estado de Variación en la Hacienda Pública

En el periodo Diciembre de 2024, se realizaron adquisiciones de bienes muebles, tales como bienes informáticos y equipo de transporte. Las adquisiciones realizadas en el ejercicio 2023, fueron: equipos de cómputo y de tecnologías de la información, terminación instalación elevadores, equipo de respaldo y eléctricos, la implementación de Paneles Solares y Servidor de almacenamiento SAN

El Ahorro/Desahorro Neto del Estado del Ejercicio del Estado de Actividades correspondiente a los importes de Depreciación, Amortización y Adquisición de bienes muebles, como se muestra.

AHORRO/DESAHORRO NETO (CIFRAS A PESOS)		
INTEGRACIÓN	2024	2023
Adquisición de Bienes Muebles	20,768,362.79	6,904,061.89
Depreciaciones y Amortizaciones acumuladas	-10,005,060.25	-6,647,549.08
<b>TOTAL</b>	<b>10,763,302.54</b>	<b>256,512.80</b>

IV) Notas al Estado de Flujos de Efectivo

Efectivo y Equivalentes

1. A continuación se detallan los ingresos recibidos, así como las erogaciones realizadas, quedando como saldo los importes promedio que se manejan en las cuentas bancarias, como se indica

EFECTIVO Y EQUIVALENTES (CIFRAS A PESOS)		
INTEGRACIÓN	2024	2023
Efectivo en Bancos - Tesorería (1o. enero)	285,979.37	285,979.37
Efectivo en Bancos - Tesorería (31 Diciembre)	1,661,396.39	285,979.37
<b>TOTAL</b>	<b>1,661,396.39</b>	<b>285,979.37</b>

Bajo protesta de decir verdad, declaramos que los Estados Financieros y sus notas, son razonablemente correctos y son responsabilidad del emisor.

ELABORO

REVISÓ

C.P. FRANCISCO HERNÁNDEZ GONZÁLEZ  
JEFE DE DEPARTAMENTO DE CONTABILIDAD

C.P. MIGUEL FEDERICO GUTIERREZ  
SUBDIRECTOR DE CONTABILIDAD Y CONTROL

SUPERVISÓ

AUTORIZÓ

L.C. FERNANDO CORTÉS FIGUEROA  
DIRECTOR DE PLANEACIÓN Y  
RECURSOS FINANCIEROS

LCDO. LUIS MARTÍN FLORES MEJÍA  
SECRETARIO ADMINISTRATIVO

**NOTAS A LOS ESTADOS FINANCIEROS**

Al 31 de Diciembre de 2024

2. El saldo que se detalla en Derechos a Recibir Efectivo o Equivalentes corresponde a los Pasivos que fueron presentados ante la Secretaría de Finanzas de la Ciudad de México, por concepto de retenciones a las personas servidoras públicas, aportaciones del Tribunal, adeudo a proveedores, principalmente, cifras que se muestran:

EFECTIVO Y EQUIVALENTES (CIFRAS A PESOS)		
INTEGRACIÓN	2024	2023
Inversiones Temporales (hasta 3 meses)	29,736,721.75	28,192,089.79
Inversiones Temporales (hasta 3 meses)	1,373,247.29	0.00
<b>TOTAL</b>	<b>31,109,969.04</b>	<b>28,192,089.79</b>

3. Este rubro contiene las adquisiciones y depreciaciones realizadas durante el ejercicio como se detalla

CONCILIACIÓN DE FLUJOS DE EFECTIVO NETOS (CIFRAS A PESOS)		
INTEGRACIÓN	2024	2023
Ahorro/Desahorro antes de Rubros Extraordinarios	20,768,862.79	6,904,061.73
Movimientos de Partidas o Rubros que no afectan al Efectivo		
Depreciación	-10,005,060.25	-6,647,549.08
Amortización	0.00	0.00
<b>TOTAL</b>	<b>10,763,802.54</b>	<b>256,512.65</b>

V) CONCILIACIÓN ENTRE LOS INGRESOS PRESUPUESTARIOS Y CONTABLES. ASÍ COMO ENTRE LOS EGRESOS PRESUPUESTARIOS Y LOS GASTOS CONTABLES

CONCILIACION DE INGRESOS PRESUPUESTALES Y CONTABLES (CIFRAS A PESOS)		
INTEGRACIÓN	2024	2023
<b>1.- Ingresos Presupuestarios</b>	<b>388,952,296.33</b>	<b>241,955,194.00</b>
<b>2 - Más: Ingresos contables no presupuestarios</b>	<b>3,687,708.88</b>	<b>1,302,897.48</b>
Intereses financieros recaudados	412,858.05	278,218.59
venta de bases de licitación	18,000.00	36,000.00
Otros Ingresos y beneficios vanos	3,256,850.83	988,678.89
<b>3 - Menos Ingresos presupuestarios no contables</b>	<b>0.00</b>	<b>0.00</b>
<b>4 Ingresos Contables (4=1+2-3)</b>	<b>392,640,005.21</b>	<b>243,258,091.48</b>
<b>INTEGRACIÓN</b>	<b>2024</b>	<b>2023</b>
<b>1 - Total de Egresos (Presupuestarios)</b>	<b>392,640,005.21</b>	<b>243,258,091.33</b>
<b>2 - Mas Gastos contables no presupuestarios</b>	<b>10,005,060.25</b>	<b>6,647,549.08</b>
Estimaciones, depreciaciones de tenores, amortizaciones	\$10,005,060.25	\$6,647,549.08
<b>3 - Menos Egresos presupuestarios no contables</b>	<b>20,768,862.79</b>	<b>6,904,061.58</b>
Mobiliario	0.00	0.00
Equipo de Administración	0.00	0.00
Bienes Informáticos	6,785,070.11	4,476,811.00
Muebles, excepto de oficina y estantería	0.00	0.00
Otros Mobiliarios y Equipo de Administración	168,200.00	506,327.28
Equipo Educativo	92,008.88	49,822.00
Equipo instrumental médico y de laboratorio	0.00	80,621.30
Vehículos utilitarios	3,079,500.00	1,790,480.00
Cameras fotográficas	0.00	0.00
Sistema aire acondicionado, calefacción y refrigeración industrial y comercial	0.00	0.00
Equipo de comunicación y telecomunicación	0.00	0.00
Maquinaria, Otros Equipos y Herramientas	10,644,083.80	0.00
Activo Intangible	0.00	0.00
<b>4 - Total de Gasto Contable Contables (4 = 1 + 2 - 3)</b>	<b>\$381,876,202.67</b>	<b>\$243,001,578.83</b>

Bajo protesta de decir verdad, declaramos que los estados financieros y sus notas, son razonablemente correctos y son responsabilidad del emisor.

ELABORÓ

REVISÓ

C.P. FRANCISCO HERNANDEZ GONZALEZ  
JEFE DE DEPARTAMENTO DE CONTABILIDAD

C.P. MIGUEL FEDERICO GUTIERREZ  
SUBDIRECTOR DE CONTABILIDAD Y CONTROL

SUPERVISÓ

AUTORIZO

L.C. FERNANDO CORTES RIGUEROA  
DIRECTOR DE PLANEACIÓN Y  
RECURSOS FINANCIEROS

LCDO. LUIS MARTÍN FLORES MEJÍA  
SECRETARIO ADMINISTRATIVO

NOTAS A LOS ESTADOS FINANCIEROS

Al 31 de Diciembre de 2024

C) NOTAS DE MEMORIA (CUENTAS DE ORDEN)

Este órgano Autónomo solo registra en Cuentas de Orden los Momentos Contables de Ingresos y Egresos, en el rubro 8. Las Cuentas de Orden Presupuestarias: 8.1 Ley de Ingresos 8.1.1 Ley de Ingresos Estimada 8.1.3 Modificación a la Ley de Ingresos Estimada 8.1.4 Ley de Ingresos Devengada 8.1.5 Ley de Ingresos Recaudada 8.2 Presupuesto de Egresos 8.2.1 Presupuesto de Egresos Aprobado 8.2.3 Presupuesto de Egresos Modificado 8.2.4 Presupuesto de Egresos Comprometido 8.2.5 Presupuesto de Egresos Devengado 8.2.6 Presupuesto de Egresos Ejercido y 8.2.7 Presupuesto de Egresos Pagado. Al 31 de Diciembre de 2024, el Estado de Posición Financiera presenta los saldos a ésta fecha.

CUENTAS DE ORDEN PRESUPUESTARIAS (CIFRAS A PESOS)		
INTEGRACIÓN	2024	2023
<b>LEY DE INGRESOS</b>		
Ley de Ingresos Estimada	357,080,000.00	241,955,194.00
Ley de Ingresos por Ejecutar	0.00	0.00
Modificación a la Ley de Ingresos Estimada	31,872,296.33	0.00
Ley de Ingresos Devengada	3,687,708.88	1,302,807.48
Ley de Ingresos Recaudada	-392,640,005.21	-243,258,091.48
<b>PRESUPUESTO DE EGRESOS</b>		
Presupuesto de Egresos Aprobado	-357,080,000.00	-241,955,194.00
Modificación al Pto. De Egresos Aprobado	-35,560,005.21	-1,297,809.48
Pto. de Egresos Comprometido	0.00	0.00
Pto. de Egresos Devengado	0.00	0.00
Pto. de Egresos Ejercido	23,247,782.37	19,124,539.25
Pto. de Egresos Pagado	369,392,222.84	224,128,464.25
<b>TOTAL</b>	<b>0.00</b>	<b>0.02</b>

Bajo protesta de decir verdad, declaramos que los Estados Financieros y sus notas, son razonablemente correctos y son responsabilidad del emisor

ELABORÓ

C.P. FRANCISCO HERNÁNDEZ GONZÁLEZ  
JEFE DE DEPARTAMENTO DE CONTABILIDAD

REVISÓ

C.P. MIGUEL FEDERICO GUTIERREZ  
SUDIRECTOR DE CONTABILIDAD Y CONTROL

SUPERVISÓ

L.C. FERNANDO CORTÉS FIGUEROA  
DIRECTOR DE PLANEACIÓN Y  
RECURSOS FINANCIEROS

AUTORIZÓ

L.CDO. LUIS MARTÍN FLORES MEJÍA  
SECRETARIO ADMINISTRATIVO

**ESTADO DE SITUACIÓN FINANCIERA AL 31 DE DICIEMBRE DE 2024**  
**ANEXO NÚMERO 2**

**BANCOS**  
 (Cifras en pesos)

	<b>2024</b>	<b>2023</b>
Santander Cuenta 3031	1,661,396.39	285,873.17
<b>TOTAL</b>	<b><u>1,661,396.39</u></b>	<b><u>285,873.17</u></b>

**Bajo protesta de decir verdad, declaramos que los Estados Financieros y sus notas, son razonablemente correctos y son responsabilidad del emisor.**

Elaboró

\_\_\_\_\_  
 C.P. Francisco Antonio Hernández González  
 Jefe de Departamento de Contabilidad

Revisó

\_\_\_\_\_  
 C.P. Miguel Federico Gutiérrez  
 Subdirector de Contabilidad y Control

Supervisó

\_\_\_\_\_  
 L.C. Fernando Cortés Figueroa  
 Director de Planeación y Recursos Financieros

Autorizó

\_\_\_\_\_  
 Lcdo. Luis Martín Flores Mejía  
 Secretario Administrativo



**Tribunal Electoral de la Ciudad de México**  
**Secretaría Administrativa**  
**Dirección de Planeación y Recursos Financieros**

**Conciliación Bancaria del 01 al 31 de diciembre de 2024**

Banco:	<u><b>Santander</b></u>	Saldo en Bancos	<u>2,331,559.92</u>
No. Cta	<u><b>65501353031</b></u>	Saldo en Libros	<u>1,661,396.39</u>

**Resumen**

<b>a) Cargos del Banco no correspondidos en Contabilidad</b>	0.00	<b>a-b+c-d</b>	<b>-670,163.53</b>
<b>b) Abonos del Banco no correspondidos en Contabilidad</b>	0.00		
<b>c) Cargos en Contabilidad no correspondidos por el Banco</b>	0.00	<b>Diferencia</b>	<b>0.00</b>
<b>d) Abonos en Contabilidad no correspondidos por el Banco</b>	<b>670,163.53</b>		

**Detalle**

<b>a) Cargos del Banco no correspondidos en Contabilidad</b>				
Fecha	Ref	Concepto	Importe	Comentarios
		Total	0.00	

<b>b) Abonos del Banco no correspondidos en Contabilidad</b>				
Fecha	Ref	Concepto	Importe	Comentarios
		Total	0.00	

<b>c) Cargos en Contabilidad no correspondidos por el Banco</b>				
Fecha	Ref	Concepto	Importe	Comentarios
		Total	0.00	

<b>d) Abonos en Contabilidad no correspondidos por el Banco</b>				
Fecha	Referencia	Concepto	Importe	Observaciones
30-mar-23	22218	Galán Martínez Rodrigo Edmundo	23,614.02	Cheque por finiquito
13-abr-23	22258	Sánchez Ramírez Paulina	907.28	Cheque por finiquito
13-jun-23	22348	Sánchez Baltazar Luis	499,097.96	Pago por única vez por mutuo
13-jun-23	22349	Sánchez Baltazar Luis	32,337.55	Cheque por finiquito
11-ago-23	22350	Rodríguez Pérez Ma. Del Rosario Osiris	114,206.73	Pago por única vez por mutuo
		<b>Total</b>	<b>670,163.53</b>	

ELABORÓ	REVISÓ	SUPERVISÓ	AUTORIZÓ
FRANCISCO HERNÁNDEZ GONZÁLEZ JEFE DE DEPARTAMENTO DE CONTABILIDAD Y CONTROL	C. P. MIGUEL FEDERICO GUTIERREZ SUBDIRECTOR DE CONTABILIDAD Y CONTROL	C. FERNANDO CORTÉS FIGUEROA DIRECTOR DE PLANEACIÓN Y RECURSOS FINANCIEROS	LCDO. LUIS MARTÍN FLORES MEJÍA SECRETARIO ADMINISTRATIVO





**Tribunal Electoral de la Ciudad de México**  
**Secretaría Administrativa**  
**Dirección de Planeación y Recursos Financieros**

**Conciliación Bancaria del 01 al 31 de diciembre de 2024**

Banco:	<u>Santander</u>	Saldo en Bancos	<u>29,736,721.75</u>
No. Cta	<u>65510279572</u>	Saldo en Libros	<u>29,736,721.75</u>

**Resumen**

<b>a) Cargos del Banco no correspondidos en Contabilidad</b>	0.00	<b>a-b+c-d</b>	0.00
<b>b) Abonos del Banco no correspondidos en Contabilidad</b>	0.00		
<b>c) Cargos en Contabilidad no correspondidos por el Banco</b>	0.00	<b>Diferencia</b>	0.00
<b>d) Abonos en Contabilidad no correspondidos por el Banco</b>	0.00		

**Detalle**

a) Cargos del Banco no correspondidos en Contabilidad				
Fecha	Ref	Concepto	Importe	Comentarios
<b>Total</b>			0.00	

b) Abonos del Banco no correspondidos en Contabilidad				
Fecha	Ref	Concepto	Importe	Comentarios
<b>Total</b>			0.00	

c) Cargos en Contabilidad no correspondidos por el Banco				
Fecha	Ref	Concepto	Importe	Comentarios
<b>Total</b>			0.00	

d) Abonos en Contabilidad no correspondidos por el Banco				
Fecha	Referencia	Concepto	Importe	Observaciones
<b>Total</b>			0.00	

ELABORO

REVISÓ

SUPERVISÓ

AUTORIZO

P. FRANCISCO HERNÁNDEZ GONZÁLEZ  
 JEFE DE DEPARTAMENTO DE CONTABILIDAD

C.P. MIGUEL FEDERICO GUTIERREZ  
 SUBDIRECTOR DE CONTABILIDAD Y CONTROL

D. FERNANDO CORTÉS FIGUEROA  
 DIRECTOR DE PLANEACIÓN Y RECURSOS FINANCIEROS

LCDO. LUIS MARTÍN FUJÓRES MEJÍA  
 SECRETARIO ADMINISTRATIVO

ESTADO DE SITUACIÓN FINANCIERA AL 31 DE DICIEMBRE DE 2024  
ANEXO NÚMERO 4

DEUDORES DIVERSOS  
(Cifras en pesos)

	2024	2023
Cheques Expedidos Demandas	0.00	66,546.84
Reunión de Planeación Estratégica 2025	3,186.00	0.00
Tesorería de la Federación	8,775.00	8,775.00
<b>TOTAL</b>	<b>11,961.00</b>	<b>75,321.84</b>

Bajo protesta de decir verdad, declaramos que los Estados Financieros y sus notas, son razonablemente correctos y son responsabilidad del emisor.

Elaboró

Revisó



C.P. Francisco Antonio Hernández González  
Jefe de Departamento de Contabilidad



C.P. Miguel Federico Gutiérrez  
Subdirector de Contabilidad y Control

Supervisó

Autorizó



L.C. Fernando Cortés Figueroa  
Director de Planeación y Recursos Financieros



Lcdo. Luis Martín Flores Mejía  
Secretario Administrativo



TRIBUNAL ELECTORAL DE LA CIUDAD DE MÉXICO  
SECRETARIA ADMINISTRATIVA

ESTADO DE SITUACIÓN FINANCIERA AL 31 DE DICIEMBRE DE 2024  
ANEXO NÚMERO 5

INVERSIONES  
(Cifras en pesos)

	2024	2023
Santander Inv. Crec. 3031	29,736,721.75	28,192,089.79
Santander Inv. Crec. 9572	1,373,247.29	0.00
<b>TOTAL</b>	<b>31,109,969.04</b>	<b>28,192,089.79</b>

Bajo protesta de decir verdad, declaramos que los Estados Financieros y sus notas, son razonablemente correctos y son responsabilidad del emisor.

Elaboró

C.P. Francisco Antonio Hernández González  
Jefe de Departamento de Contabilidad

Revisó

C.P. Miguel Federico Gutiérrez  
Subdirector de Contabilidad y Control

Supervisó

L.C. Fernando Cortés Figueroa  
Director de Planeación y Recursos Financieros

Autorizó

Lcdo. Luis Martín Flores Mejía  
Secretario Administrativo



Tribunal Electoral de la Ciudad de México

Secretaria Administrativa

Conciliación Bancaria del 1o. al 31 de Diciembre de 2024  
Banco Santander, S. A. Cuenta No. 6650135303-1 M.N.

Saldo Según Banco  
Menos: Cheques en Circulación

29,736,721.75

Fecha	Cheque	Beneficiario	Importe
		Mas Cargos del Banco no reconocidos por el Tribunal	0.00
		Menos Abonos del Banco no reconocidos por el Tribunal	0.00
		Mas Abonos del Tribunal no reconocidos por el Banco	0.00
		Menos Cargos del Tribunal no reconocidos por el Banco	0.00
SALDO SEGÚN LIBROS			\$29,736,721.75

Bajo protesta de decir verdad, declaramos que los Estados Financieros y sus notas, son razonablemente correctos y son responsabilidad del emisor.


ELABORÓ

REVISÓ


SUPERVISÓ

AUTORIZÓ

  
C.P. FRANCISCO HERNÁNDEZ GONZÁLEZ  
JEFE DE DEPARTAMENTO DE CONTABILIDAD

  
C.P. MIGUEL FEDERICO GUTIERREZ  
SUBDIRECTOR DE  
CONTABILIDAD Y CONTROL

  
L.C. FERNANDO CORTÉS FIGUEROA  
DIRECTOR DE PLANEACIÓN Y  
RECURSOS FINANCIEROS

  
L.C. LUIS MARTÍN FLORES MEJÍA  
SECRETARIO ADMINISTRATIVO



Tribunal Electoral de la Ciudad de México

Secretaría Administrativa

Conciliación Bancaria del 1o. al 31 de Julio de 2024  
Banco Santander, S. A. Cuenta No. 6651027957-2 M.N.

Saldo Según Banco  
Menos: Cheques en Circulación

1,373,247.29

Fecha	Cheque	Beneficiario	Importe
		Mas Carqos del Banco no reconocidos por el Tnbunal	0 00
		Menos Abonos del Banco no reconocidos por el Tribunal	0 00
		Mas Abonos del Tribunal no reconocidos por el Banco	0 00
		Menos Carqos del Tribunal no reconocidos por el Banco	0.00
SALDO SEGUN LIBROS			\$1,373,247.29

Bajo protesta de decir verdad, declaramos que los Estados Financieros y sus notas, son razonablemente correctos y son responsabilidad del emisor.

ELABORÓ

REVISÓ

SUPERVISÓ

AUTORIZÓ

C.P. FRANCISCO HERNANDEZ GONZALEZ  
JEFE DE DEPARTAMENTO DE CONTABILIDAD

C.P. MIGUEL FEDERICO GUTIERREZ  
SUBDIRECTOR DE  
CONTABILIDAD Y CONTROL

L.C. FERNANDO CORTES FIGUEROA  
DIRECTOR DE PLANEACION Y  
RECURSOS FINANCIEROS

L.C. LUIS MARTIN FLORES MEJIA  
SECRETARIO ADMINISTRATIVO

RESUMEN DE MOVIMIENTOS DE ACTIVO FIJO DEL 01 DE ENERO AL 31 DE DICIEMBRE DE 2024  
(Cifras en pesos)

ACTIVO FIJO	SALDOS AL 31-dic-2023	ENERO 2024	FEBRERO 2024	MARZO 2024	ABRIL 2024	MAYO 2024	JUNIO 2024	SUBTOTAL A JUNIO	IMPORTE ANUAL COMPRAS
MOBILIARIO, EQUIPO DE ADMON, B INFORMATICOS, EQ. EDUC., CAM, FOT. Y VIDEO, O MOB. Y EQ. EDUC. Y REC. 1-2-4-1-01-001, 1-2-4-1-01-002, 1-2-4-1-01-003, 1-2-4-1-01-004, 1-2-4-1-01-005, 1-2-4-1-01-006, 1-2-4-1-0-2-001 1-2-4-1-09-001	48,039,455.70	0.00	1,774,872.00	0.00	180,680.44	3,708,412.70	0.00	53,703,420.84	5,663,965.14
MOBILIARIO Y EQUIPO EDUCACIONAL Y RECREATIVO 1-2-4-2-01-001, 1-2-4-2-03-001, 1-2-4-2-09-001	2,606,648.58	0.00	0.00	0.00	0.00	0.00	0.00	2,606,648.58	0.00
EQUIPO INSTRUMENTAL MEDICO Y DE LABORATORIO 1-2-4-3-0-0-000	80,621.60	0.00	0.00	0.00	0.00	0.00	0.00	80,621.60	0.00
MAQ., OTROS EQ. Y HERRAMIENTAS ( Sist a.acond.calef Y ref. ind. Y com., eq. Y aptos de com. Y telecomunicación ) 1-2-4-6-01-001, 1-2-4-6-01-002, 1-2-4-6-01-003, 1-2-4-6-04-001, 1-2-4-6-05-001, 1-2-4-6-06-001, 1-2-4-6-07-001, 1-2-4-6-09-001	13,685,762.16	0.00	0.00	0.00	0.00	0.00	0.00	13,685,762.16	0.00
VEHICULOS Y EQUIPO DE TRANSPORTE 1-2-4-4-01-001, 1-2-4-4-01-002, 1-2-4-4-01-003	3,773,990.02	0.00	0.00	0.00	0.00	1,859,700.00	0.00	5,633,690.02	1,859,700.00
ACTIVOS INTANGIBLES 1-2-5-1-01-001: 1-2-5-2-00-000: 1-2-5-3-00-000: 1-2-5-4-00-001: 1-2-5-9-00-000	0.00	0.00	0.00	0.00	0.00	0.00	0.00	0.00	0.00
BIENES INMUEBLES ( terrenos y edificios y locales no habitacionales ) 1-2-3-1-00-000 y 1-2-3-4-00-000	146,501,616.67	0.00	0.00	0.00	0.00	0.00	0.00	146,501,616.67	0.00
	<b>214,688,094.73</b>	<b>0.00</b>	<b>1,774,872.00</b>	<b>0.00</b>	<b>180,680.44</b>	<b>5,568,112.70</b>	<b>0.00</b>	<b>222,211,759.87</b>	<b>7,523,665.14</b>

ACTIVO FIJO	SALDOS AL 30-jun-2024	JULIO 2024	AGOSTO 2024	SEPTIEMBRE 2024	OCTUBRE 2024	NOVIEMBRE 2024	DICIEMBRE 31-dic-24	TOTAL A DICIEMBRE	IMPORTE ANUAL COMPRAS
MOBILIARIO, EQUIPO DE ADMON, B INFORMATICOS, EQ. EDUC., CAM, FOT. Y VIDEO, O MOB. Y EQ. EDUC. Y REC. 1-2-4-1-01-001, 1-2-4-1-01-002, 1-2-4-1-01-003, 1-2-4-1-01-004, 1-2-4-1-01-005, 1-2-4-1-01-006 1-2-4-1-09-001	53,703,420.84	0.00	-24,874.31	0.00	1,289,304.97	0.00	0.00	54,967,851.50	6,928,395.80
MOBILIARIO Y EQUIPO EDUCACIONAL Y RECREATIVO 1-2-4-2-01-001, 1-2-4-2-03-001, 1-2-4-2-09-001	2,606,648.58	0.00	0.00	0.00	92,008.88	0.00	0.00	2,698,657.46	92,008.88
EQUIPO INSTRUMENTAL MEDICO Y DE LABORATORIO 1-2-4-3-0-0-000	80,621.60	0.00	0.00	0.00	0.00	0.00	0.00	80,621.60	0.00
MAQ., OTROS EQ. Y HERRAMIENTAS ( Sist a.acond.calef Y ref. ind. Y com., eq. Y aptos de com. Y telecomunicación ) 1-2-4-6-01-001, 1-2-4-6-01-002, 1-2-4-6-01-003, 1-2-4-6-04-001, 1-2-4-6-05-001, 1-2-4-6-06-001, 1-2-4-6-07-001, 1-2-4-6-09-001	13,685,762.16	0.00	0.00	0.00	0.00	0.00	10,644,083.80	24,329,845.96	10,644,083.80
VEHICULOS Y EQUIPO DE TRANSPORTE 1-2-4-4-01-001, 1-2-4-4-01-002, 1-2-4-4-01-003	5,633,690.02	0.00	1,219,800.00	0.00	0.00	0.00	0.00	6,853,490.02	1,219,800.00
ACTIVOS INTANGIBLES 1-2-5-1-01-001: 1-2-5-2-00-000: 1-2-5-3-00-000: 1-2-5-4-00-001: 1-2-5-9-00-000	0.00	0.00	0.00	0.00	0.00	0.00	0.00	0.00	0.00
BIENES INMUEBLES ( terrenos y edificios y locales no habitacionales ) 1-2-3-1-00-000 y 1-2-3-4-00-000	146,501,616.67	0.00	0.00	0.00	0.00	0.00	0.00	146,501,616.67	0.00
	<b>222,111,759.87</b>	<b>0.00</b>	<b>1,194,925.69</b>	<b>0.00</b>	<b>1,381,313.85</b>	<b>0.00</b>	<b>10,644,083.80</b>	<b>236,432,083.21</b>	<b>20,743,988.48</b>

RESUMEN DE MOVIMIENTOS DE ACTIVO FIJO DEL 01 DE ENERO AL 31 DE DICIEMBRE DE 2024  
(Cifras en pesos)

DEPRECIACIONES	SALDOS AL 31-dic-2023	ENERO 2024	FEBRERO 2024	MARZO 2024	ABRIL 2024	MAYO 2024	JUNIO 2024	SUBTOTAL A JUNIO	
MOBILIARIO EQUIPO DE ADMON. B. INFORMATICOS, EQ. EDUC. CAM. FOT. Y VIDEO. O MOB. Y EQ. EDUC. Y REC. 1-2-6-3-01-001, 1-2-6-3-01-002, 1-2-6-3-01-003, 1-2-6-3-01-004	40,539,876.26	43,261.72	315,131.96	217,818.46	211,079.30	516,355.88	516,355.88	42,359,879.46	
MOBILIARIO Y EQUIPO EDUCACIONAL Y RECREATIVO 1-2-6-3-02-001, 1-2-6-3-02-003, 1-2-6-3-02-009	3,596,902.41	20,450.42	21,710.86	21,719.86	21,664.37	23,148.41	23,148.41	3,728,744.74	
MAQ., OTROS EQ. Y HERRAMIENTAS (Sist. a acond. calef. y ref. ind. y com., eq. y aptos. de com. y telecomunicación) 1-2-6-3-06-004, 1-2-6-3-06-005, 1-2-6-3-06-006, 1-2-6-3-06-007, 1-2-6-3-06-009	7,897,107.59	103,172.53	81,375.22	86,987.30	84,181.25	86,987.32	86,987.32	8,426,798.53	
VEHICULOS Y EQUIPO DE TRANSPORTE 1-2-6-3-04-001, 1-2-4-6-3-04-002, 1-2-6-3-04-006 y 1-2-6-3-04-009	1,850,729.14	47,303.21	41,860.91	44,747.87	43,304.38	53,664.24	53,664.24	2,135,273.99	
ACTIVOS INTANGIBLES 1-2-6-5-00-000	0.00	0.00	0.00	0.00	0.00	0.00	0.00	0.00	
BIENES INMUEBLES (terrenos y edificios y locales no habitacionales) 1-2-6-1-01-000	74,102,417.69	351,131.17	351,131.18	351,131.17	351,131.18	351,131.17	351,131.17	76,209,204.73	
	<b>127,987,033.09</b>	<b>565,319.05</b>	<b>811,210.13</b>	<b>722,404.66</b>	<b>711,360.48</b>	<b>1,031,287.02</b>	<b>1,031,287.02</b>	<b>132,859,901.45</b>	<b>0.00</b>

	SALDOS AL 30-jun-2024	JULIO 2024	AGOSTO 2024	SEPTIEMBRE 2024	OCTUBRE 2024	NOVIEMBRE 2024	DICIEMBRE 2024	TOTAL A DICIEMBRE	
MOBILIARIO EQUIPO DE ADMON. B. INFORMATICOS, EQ. EDUC. CAM. FOT. Y VIDEO. O MOB. Y EQ. EDUC. Y REC. 1-2-6-3-01-001, 1-2-6-3-01-002, 1-2-6-3-01-003, 1-2-6-3-01-004	42,359,879.46	297,216.07	282,520.50	297,238.57	260,174.49	275,853.68	287,266.43	44,060,149.20	
MOBILIARIO Y EQUIPO EDUCACIONAL Y RECREATIVO 1-2-6-3-02-001, 1-2-6-3-02-003, 1-2-6-3-02-009	3,728,744.74	23,148.41	23,148.41	22,401.69	23,148.41	22,401.69	23,148.42	3,866,141.77	
MAQ., OTROS EQ. Y HERRAMIENTAS (Sist. a acond. calef. y ref. ind. y com., eq. y aptos. de com. y telecomunicación) 1-2-6-3-06-004, 1-2-6-3-06-005, 1-2-6-3-06-006, 1-2-6-3-06-007, 1-2-6-3-06-009	8,426,798.53	86,987.32	86,987.32	83,801.33	86,880.98	84,414.76	110,167.71	8,966,037.95	
VEHICULOS Y EQUIPO DE TRANSPORTE 1-2-6-3-04-001, 1-2-4-6-3-04-002, 1-2-6-3-04-006 y 1-2-6-3-04-009	2,135,273.99	84,234.65	105,957.11	106,581.78	110,134.51	106,581.78	110,134.51	2,758,898.33	
ACTIVOS INTANGIBLES 1-2-6-5-00-000	0.00	0.00	0.00	0.00	0.00	0.00	0.00	0.00	
BIENES INMUEBLES (terrenos y edificios y locales no habitacionales) 1-2-6-1-01-000	76,209,204.73	351,131.16	351,131.19	351,131.19	351,131.16	351,131.17	351,131.18	78,315,991.78	
	<b>132,859,901.45</b>	<b>842,717.61</b>	<b>849,744.53</b>	<b>861,154.56</b>	<b>831,469.55</b>	<b>840,383.08</b>	<b>881,848.25</b>	<b>137,967,219.03</b>	<b>0.00</b>



TRIBUNAL ELECTORAL DE LA CIUDAD DE MÉXICO  
SECRETARÍA ADMINISTRATIVA


ESTADO DE SITUACIÓN FINANCIERA AL 31 DE DICIEMBRE DE 2024  
ANEXO NÚMERO 6

PROVEEDORES  
(Cifras en pesos)


	2024	2023
AT&T Comunicaciones Digitales	8,572.76	17,194.07
Aldea Media	0.00	379,878.53
CEN Systems	0.00	763,493.06
Cablevision	2,000.00	2,000.00
Comercializadora Electropura	9,520.00	5,574.00
Comisión Federal de Electricidad	162,500.00	130,000.02
D & L Digital	6,448.60	3,474.15
Elevadores Schindler	0.00	12,290.27
Especialistas en Medios	29,000.00	29,000.00
Interp y trad de Lengua de señas en la Rep Mex	0.00	26,450.00
Maya Ortega Eduardo Daniel	18,270.00	0.00
Ofiprodutos de Computacion	0.00	32,170.67
Policia Auxiliar de la Ciudad de México	267,963.13	166,955.09
Punto en Tecnologías de la Información	0.00	27,028.00
Rico González José Omar	0.00	18,756.43
Romero Escalona Luis Angel	0.00	34,800.00
SK Holdings	0.00	18,997.33
Seguros Inbursa Gpo Fin Inbursa	48,953.70	24,354.91
Servicio de Limpieza Inmobiliaria y Urbana	199,520.00	124,043.51
Sánchez Gallegos Juan Miguel	0.00	10,000.00
Tecnosupport	120,383.41	4,097,353.65
Telecomunicaciones VG y Asoc	0.00	13,472.07
Telefonos de México	16,166.66	16,166.69
Tesorería del Gobierno de la Ciudad de México	50,000.00	40,000.00
Tim Soluciones Tecnológicas	0.00	65,045.06
Uninet	0.00	91,537.92
<b>TOTAL</b>	<b>939,298.26</b>	<b>6,150,035.43</b>

Bajo protesta de decir verdad, declaramos que los Estados Financieros y sus notas, son razonablemente correctos y son responsabilidad del emisor.


Elaboró

  
C.P. Francisco Antonio Hernández González  
Jefe de Departamento de Contabilidad

Revisó

  
C.P. Miguel Federico Gutiérrez  
Subdirector de Contabilidad y Control

Supervisó

  
L.C. Fernando Cortés Figueroa  
Director de Planeación y Recursos Financieros

Autorizó

  
Lcdo. Luis Martín Flores Mejía  
Secretario Administrativo



ESTADO DE SITUACIÓN FINANCIERA AL 31 DE DICIEMBRE DE 2024  
ANEXO NÚMERO 8

SERVICIOS PERSONALES POR PAGAR A CORTO PLAZO

(Cifras en pesos)

	2024	2023
Nóminas por Pagar	1,962,245.55	70 171.17
Nóminas por Pagar Hon. Asimilados	137,232.41	0.00
<b>TOTAL</b>	<b><u>2,099,477.96</u></b>	<b><u>70,171.17</u></b>

Bajo protesta de decir verdad, declaramos que los Estados Financieros y sus notas, son razonablemente correctos y son responsabilidad del emisor.

Elaboró

C.P. Francisco Antonio Hernández González  
Jefe de Departamento de Contabilidad

Revisó

C.P. Miguel Federico Gutiérrez  
Subdirector de Contabilidad y Control

Supervisó

L.C. Fernando Cortés Figueroa  
Director de Planeación y Recursos Financieros

Autorizó

Lcdo. Luis Martín Flores Mejía  
Secretario Administrativo

**ESTADO DE SITUACIÓN FINANCIERA AL 31 DE DICIEMBRE DE 2024**  
**ANEXO NÚMERO 9**

**RETENCIONES Y CONTRIBUCIONES POR PAGAR A CORTO PLAZO**  
(Cifras en pesos)

	<b>2024</b>	<b>2023</b>
Aportaciones Dependencia	458,678.03	624,924.68
Créditos Hipotecarios FOVISSSTE	0.00	142,100.04
Créditos Personales ISSSTE	0.00	89,942.78
Fovissste-Vivienda	375,696.09	347,244.63
I.S.R. Retenido Régimen Simplificado de Confianza	3,528.73	1,167.04
I.V.A. 6% retenido	0.00	16,111.94
ISPT por Pagar	16,457,130.02	9,771,056.66
ISR Ret S/Hon Asim a Salarios	503,632.33	105,927.12
ISR Ret S/HonProf. Indep.y Act. Empresarial	6,400.45	15,652.08
Impuesto sobre Nóminas	1,480,964.80	1,074,752.87
Retenciones ISSSTE	527,990.92	574,726.25
Sistema de Ahorro para el Retiro	150,277.79	138,897.96
<b>TOTAL</b>	<b>19,964,299.16</b>	<b>12,902,504.05</b>

**Bajo protesta de decir verdad, declaramos que los Estados Financieros y sus notas, son razonablemente correctos y son responsabilidad del emisor.**

Elaboró

\_\_\_\_\_  
C.P. Francisco Antonio Hernández González  
Jefe de Departamento de Contabilidad

Revisó

\_\_\_\_\_  
C.P. Miguel Federico Gutiérrez  
Subdirector de Contabilidad y Control

Supervisó

\_\_\_\_\_  
L.C. Fernando Cortés Figueroa  
Director de Planeación y Recursos Financieros

Autorizó

\_\_\_\_\_  
Ldo. Luis Martín Flores Mejía  
Secretario Administrativo

**ESTADO DE SITUACIÓN FINANCIERA AL 31 DE DICIEMBRE DE 2024**  
**ANEXO NÚMERO 10**

**PROVISIONES A CORTO PLAZO**  
 (Cifras en pesos)

	<b>2024</b>	<b>2023</b>
Prov Gtos Defunción Personas Serv. Públicos	214,878.63	214,878.63
Prov Gtos. Def. Fam. Personas Serv. Públicos	2,275.52	9,565.22
Provisión para Contingencias Laborales	9,240,142.11	8,838,845.95
<b>TOTAL</b>	<b>9,457,296.26</b>	<b>9,063,289.80</b>

**Bajo protesta de decir verdad, declaramos que los Estados Financieros y sus notas, son razonablemente correctos y son responsabilidad del emisor.**

Elaboró

\_\_\_\_\_  
 C.P. Francisco Antonio Hernández González  
 Jefe de Departamento de Contabilidad

Revisó

\_\_\_\_\_  
 C.P. Miguel Federico Gutiérrez  
 Subdirector de Contabilidad y Control

Supervisó

\_\_\_\_\_  
 L.C. Fernando Cortés Figueroa  
 Director de Planeación y Recursos Financieros

Autorizó

\_\_\_\_\_  
 Lcdo. Luis Martín Flores Mejía  
 Secretario Administrativo

ESTADO DE SITUACIÓN FINANCIERA AL 31 DE DICIEMBRE DE 2024  
ANEXO NÚMERO 11

OTROS PASIVOS A CORTO PLAZO

(Cifras en pesos)

	2024	2023
Anzaldo Hernández Gustavo	0.00	217,036.57
Contreras Martínez Columba	10,766.60	0.00
González González Adelina Edith	3,354.49	0.00
Illescas Acosta Graciela Eunice	0.00	36,999.99
Montero Guerrero Paola	0.00	34,999.99
Rivera González Marten	4,997.93	0.00
Santana Dominguez Ma. Isabel	6,284.62	0.00
Santillan Castillo Tania	4,187.38	0.00
Soto Rodriguez Alfredo	215,115.97	0.00
<b>TOTAL</b>	<b>244,706.99</b>	<b>289,036.55</b>


Bajo protesta de decir verdad, declaramos que los Estados Financieros y sus notas, son razonablemente correctos y son responsabilidad del emisor.

Elaboró

Revisó




C.P. Francisco Antonio Hernández González  
Jefe de Departamento de Contabilidad



C.P. Miguel Federico Gutiérrez  
Subdirector de Contabilidad y Control

Supervisó

Autorizó



L.C. Fernando Cortés Figueroa  
Director de Planeación y Recursos Financieros



Lcdo. Luis Martín Flores Mejía  
Secretario Administrativo



Tribunal Electoral de la Ciudad de México

Fondo de Ahorro 2024

De Enero a Diciembre de 2024

Movimientos Inversión Banco Santander, S.A. Cuenta No. BME65502197782 M.N.

FECHA	BENEFICIARIO	CONCEPTO	DEPOSITOS	RETIROS	SALDO
01-ene-24	SALDO INICIAL				0
08-ene-24		TRASPASO DE CUENTA DE CHEQUES	148,904.33		148,904.33
09-ene-24		INTERESES GANADOS	4 05		148,908.38
10-ene-24		INTERESES GANADOS	4.05		148,912.43
11-ene-24		INTERESES GANADOS	4 05		148,916.48
12-ene-24		INTERESES GANADOS	4 05		148,920.53
12-ene-24		TRASPASO DE CUENTA DE CHEQUES	404,604 80		553,525 33
15-ene-24		INTERESES GANADOS	45 21		553,570.54
16-ene-24		INTERESES GANADOS	15 07		553,585.61
17-ene-24		INTERESES GANADOS	15 07		553,600.68
18-ene-24		INTERESES GANADOS	15.07		553,615.75
19-ene-24		INTERESES GANADOS	15 07		553,630.82
22-ene-24		INTERESES GANADOS	45.21		553,676.03
23-ene-24		INTERESES GANADOS	15 07		553,691.10
24-ene-24		INTERESES GANADOS	15 07		553,706.17
25-ene-24		INTERESES GANADOS	15.07		553,721.24
26-ene-24		INTERESES GANADOS	15 07		553,736.31
26-ene-24		TRASPASO DE CUENTA DE CHEQUES	402,177.66		955,913.97
29-ene-23		INTERESES GANADOS	78 06		955,992.03
30-ene-23		INTERESES GANADOS	26 02		956,018.05
31-ene-23		INTERESES GANADOS	26 02		956,044.07
	SALDO MES ANTERIOR				956,044.07
01-feb-24		INTERESES GANADOS	26 03		956,070.10
02-feb-24		INTERESES GANADOS	26 03		956,096.13
06-feb-24		INTERESES GANADOS	104 12		956,200.25
07-feb-24		INTERESES GANADOS	26 02		956,226.27
08-feb-24		INTERESES GANADOS	26 03		956,252.30
09-feb-24		INTERESES GANADOS	26 03		956,278.33
12-feb-24		INTERESES GANADOS	78 09		956,356.42
13-feb-24		INTERESES GANADOS	26 03		956,382.45
13-feb-24		TRASPASO DE CUENTA DE CHEQUES	395,363 42		1,351,745.87
14-feb-24		INTERESES GANADOS	36 80		1,351,782.67
15-feb-24		INTERESES GANADOS	36 80		1,351,819.47
15-feb-24		TRASPASO A CUENTA DE CHEQUES		3 549 59	1,348,269.88
16-feb-24		INTERESES GANADOS	36 70		1,348,306.58
19-feb-24		INTERESES GANADOS	110 10		1,348,416.68
19-feb-24		TRASPASO A CUENTA DE CHEQUES		3,549 59	1,344,867.09
20-feb-24		INTERESES GANADOS	36 62		1,344,903.71
21-feb-24		INTERESES GANADOS	36 61		1,344,940.32
22-feb-24		INTERESES GANADOS	36 61		1,344,976.93
23-feb-24		INTERESES GANADOS	36 61		1,345,013.54
26-feb-24		INTERESES GANADOS	109 83		1,345,123.37
26-feb-24		TRASPASO A CUENTA DE CHEQUES		4,207 37	1,340,916.00
27-feb-24		INTERESES GANADOS	36 51		1,340,952.51
28-feb-24		INTERESES GANADOS	36 50		1,340,989.01
28-feb-24		TRASPASO DE CUENTA DE CHEQUES	395 651 52		1,736,640.53
28-feb-24		TRASPASO A CUENTA DE CHEQUES		3,254 01	1,733,386.52
29-feb-24		INTERESES GANADOS	47 19		1,733,433.71
	SALDO MES ANTERIOR				1,733,433.71
01-mar-24		INTERESES GANADOS	47 19		1,733,480.90
04-mar-24		INTERESES GANADOS	141 57		1,733,622.47
05-mar-24		INTERESES GANADOS	47 19		1,733,669.66
06-mar-24		INTERESES GANADOS	47 19		1,733,716.85
07-mar-24		INTERESES GANADOS	47 20		1,733,764.05
08-mar-24		INTERESES GANADOS	47 20		1,733,811.25
11-mar-24		INTERESES GANADOS	141 60		1,733,952.85
12-mar-24		INTERESES GANADOS	47 20		1,734,000.05
13-mar-24		INTERESES GANADOS	47 20		1,734,047.25
13-mar-24		TRASPASO DE CUENTA DE CHEQUES	398 138 20		2,132,185.45
13-mar-24		TRASPASO A CUENTA DE CHEQUES		5 326 10	2,126,859.35
14-mar-24		INTERESES GANADOS	57 90		2,126,917.25

Bajo protesta de decir verdad, declaramos que los Estados Financieros y sus notas, son razonablemente correctos y son responsabilidad del emisor.

ELABORO

REVISÓ

SUPERVISÓ

AUTORIZÓ

F. FRANCISCO HERNÁNDEZ GONZÁLEZ  
FE DE DEPARTAMENTO DE CONTABILIDAD

C. P. MIGUEL FEDERICO GUTIÉRREZ  
SUBDIRECTOR DE  
CONTABILIDAD Y CONTROL

F. FERNANDO CORTÉS FIGUEROA  
DIRECTOR DE PLANEACION Y  
RECURSOS FINANCIEROS

LDO. LUIS MARTÍN FLORES MEJÍA  
SECRETARIO ADMINISTRATIVO



Tribunal Electoral de la Ciudad de México

Fondo de Ahorro 2024

De Enero a Diciembre de 2024

Movimientos Inversión Banco Santander, S.A. Cuenta No. BME65502197782 M.N.

FECHA	BENEFICIARIO	CONCEPTO	DEPOSITOS	RETIROS	SALDO
15-mar-24		INTERESES GANADOS	57.90		2,126,975.15
19-mar-24		INTERESES GANADOS	231.60		2,127,206.75
19-mar-24		TRASPASO A CUENTA DE CHEQUES		4,582.47	2,122,624.28
20-mar-24		INTERESES GANADOS	57.78		2,122,682.06
21-mar-24		INTERESES GANADOS	57.78		2,122,739.84
22-mar-24		INTERESES GANADOS	57.79		2,122,797.63
25-mar-24		INTERESES GANADOS	129.15		2,122,926.78
26-mar-24		INTERESES GANADOS	43.04		2,122,969.82
27-mar-24		INTERESES GANADOS	43.05		2,123,012.87
27-mar-24		TRASPASO DE CUENTA DE CHEQUES	396,308.44		2,519,321.31
28-mar-24		INTERESES GANADOS	51.09		2,519,372.40
		<b>SALDO MES ANTERIOR</b>			2,519,372.40
01-abr-24		INTERESES GANADOS	204.36		2,519,576.76
01-abr-24		TRASPASO A CUENTA DE CHEQUES		33,525.18	2,486,051.58
01-abr-24		TRASPASO A CUENTA DE CHEQUES		8,486.22	2,477,565.36
02-abr-24		INTERESES GANADOS	50.23		2,477,615.59
02-abr-24		TRASPASO A CUENTA DE CHEQUES		2,546.94	2,475,068.65
02-abr-24		TRASPASO A CUENTA DE CHEQUES		9,492.84	2,465,575.81
03-abr-24		INTERESES GANADOS	50.00		2,465,625.81
04-abr-24		INTERESES GANADOS	50.00		2,465,675.81
05-abr-24		INTERESES GANADOS	50.00		2,465,725.81
08-abr-24		INTERESES GANADOS	150.00		2,465,875.81
09-abr-24		INTERESES GANADOS	50.00		2,465,925.81
10-abr-24		INTERESES GANADOS	50.00		2,465,975.81
11-abr-24		INTERESES GANADOS	50.00		2,466,025.81
12-abr-24		INTERESES GANADOS	50.01		2,466,075.82
12-abr-24		TRASPASO DE CUENTA DE CHEQUES	395,880.28		2,861,956.10
12-abr-24		TRASPASO DE CUENTA DE CHEQUES	230.03		2,862,186.13
15-abr-24		INTERESES GANADOS	174.12		2,862,360.25
16-abr-24		INTERESES GANADOS	58.04		2,862,418.29
17-abr-24		INTERESES GANADOS	58.04		2,862,476.33
18-abr-24		INTERESES GANADOS	58.04		2,862,534.37
19-abr-24		INTERESES GANADOS	58.05		2,862,592.42
22-abr-24		TRASPASO A CUENTA DE CHEQUES		9,459.32	2,853,133.10
22-abr-24		INTERESES GANADOS	173.58		2,853,306.68
22-abr-24		TRASPASO A CUENTA DE CHEQUES		5,655.91	2,847,650.77
23-abr-24		INTERESES GANADOS	57.73		2,847,708.50
24-abr-24		INTERESES GANADOS	57.75		2,847,766.25
25-abr-24		INTERESES GANADOS	57.75		2,847,824.00
26-abr-24		INTERESES GANADOS	57.75		2,847,881.75
26-abr-24		TRASPASO DE CUENTA DE CHEQUES	392,978.32		3,240,860.07
26-abr-24		TRASPASO DE CUENTA DE CHEQUES	420.14		3,241,280.21
26-abr-24		TRASPASO DE CUENTA DE CHEQUES	78.54		3,241,358.75
26-abr-24		TRASPASO A CUENTA DE CHEQUES		849.11	3,240,509.64
26-abr-24		TRASPASO A CUENTA DE CHEQUES		13,051.01	3,227,458.63
29-abr-24		INTERESES GANADOS	196.35		3,227,654.98
30-abr-24		INTERESES GANADOS	65.44		3,227,720.42
		<b>SALDO MES ANTERIOR</b>			3,227,720.42
02-may-24		INTERESES GANADOS	130.90		3,227,851.32
02-may-24		TRASPASO A CUENTA DE CHEQUES		11,888.24	3,215,963.08
03-may-24		INTERESES GANADOS	65.21		3,216,028.29

Bajo protesta de decir verdad, declaramos que los Estados Financieros y sus notas, son razonablemente correctos y son responsabilidad del emisor.

ELABORÓ

REVISÓ

SUPERVISÓ

AUTORIZÓ

CP. FRANCISCO HERNÁNDEZ GONZÁLEZ  
FE DE DEPARTAMENTO DE CONTABILIDAD

CP. MIGUEL FEDERICO GUTIÉRREZ  
SUBDIRECTOR DE CONTABILIDAD Y CONTROL

FERNANDO CORTÉS FIGUEROA  
DIRECTOR DE PLANEACIÓN Y RECURSOS FINANCIEROS

LCDO. LUIS MARTÍN FLORES MEJÍA  
SECRETARIO ADMINISTRATIVO

Tribunal Electoral de la Ciudad de México



Fondo de Ahorro 2024

De Enero a Diciembre de 2024

Movimientos Inversión Banco Santander, S.A. Cuenta No. BME65502197782 M.N.

FECHA	BENEFICIARIO	CONCEPTO	DEPOSITOS	RETIROS	SALDO
03-may-24		TRASPASO A CUENTA DE CHEQUES		7,098.64	3,208,929.65
03-may-24		TRASPASO A CUENTA DE CHEQUES		15 690 64	3,193,239 01
06-may-24		INTERESES GANADOS	194 25		3,193,433.26
07-may-24		INTERESES GANADOS	64 76		3,193,498.02
07-may-24		TRASPASO A CUENTA DE CHEQUES		14,264.64	3,179,233.38
08-may-24		INTERESES GANADOS	64 47		3,179,297.85
09-may-24		INTERESES GANADOS	64 47		3,179,362.32
10-may-24		INTERESES GANADOS	64 47		3,179,426.79
10-may-24		TRASPASO A CUENTA DE CHEQUES		62 584 92	3,116,841.87
13-may-24		INTERESES GANADOS	189.60		3,117,031.47
13-may-24		TRASPASO DE CUENTA DE CHEQUES	385,834 36		3,502,865.83
13-may-24		TRASPASO DE CUENTA DE CHEQUES	2,047 94		3,504,913.77
13-may-24		TRASPASO DE CUENTA DE CHEQUES	193 52		3,505,107.29
14-may-24		INTERESES GANADOS	71 09		3,505,178.38
15-may-24		TRASPASO A CUENTA DE CHEQUES		17 316 77	3,487,861.61
15-may-24		INTERESES GANADOS	71 08		3,487,932.69
16-may-24		INTERESES GANADOS	70 73		3,488,003.42
17-may-24		INTERESES GANADOS	70 73		3,488,074.15
20-may-24		INTERESES GANADOS	212 19		3,488,286.34
21-may-24		INTERESES GANADOS	70 73		3,488,357.07
22-may-24		INTERESES GANADOS	70 74		3,488,427.81
23-may-24		INTERESES GANADOS	70 74		3,488,498.55
24-may-24		INTERESES GANADOS	70 41		3,488,568.96
27-may-24		INTERESES GANADOS	212 55		3,488,781.51
28-may-24		INTERESES GANADOS	70 74		3,488,852.25
28-may-24		TRASPASO DE CUENTA DE CHEQUES	399,482 70		3,888,334.95
28-may-24		TRASPASO DE CUENTA DE CHEQUES	2 047 95		3,890,382.90
28-may-24		TRASPASO DE CUENTA DE CHEQUES	233 42		3,890,616.32
28-may-24		TRASPASO A CUENTA DE CHEQUES		8,500 70	3,882,115.62
28-may-24		TRASPASO A CUENTA DE CHEQUES			3,882,115.62
29-may-24		INTERESES GANADOS	78 72		3,882,194.34
29-may-24		TRASPASO A CUENTA DE CHEQUES		5,044 31	3,877,150.03
30-may-24		INTERESES GANADOS	78 62		3,877,228.65
30-may-24		TRASPASO A CUENTA DE CHEQUES		19 811 26	3,857,417.39
31-may-24		INTERESES GANADOS	78 22		3,857,495 61
		<b>SALDO MES ANTERIOR</b>			<b>3,857,495 61</b>
03-jun-24		INTERESES GANADOS	234 66		3,857,730.27
03-jun-24		TRASPASO A CUENTA DE CHEQUES		19,122 98	3,838,607.29
03-jun-24		TRASPASO A CUENTA DE CHEQUES		18,962 00	3,819,645.29
03-jun-24		TRASPASO A CUENTA DE CHEQUES		7,022 79	3,812,622.50
04-jun-24		INTERESES GANADOS	77 31		3,812,699 81
05-jun-24		INTERESES GANADOS	77 31		3,812,777.12
06-jun-24		INTERESES GANADOS	77 31		3,812,854.43
06-jun-24		TRASPASO A CUENTA DE CHEQUES		11 231 20	3,801,623.23
07-jun-24		INTERESES GANADOS	77 09		3,801,700.32
10-jun-24		TRASPASO A CUENTA DE CHEQUES		943 20	3,800,757.12
10-jun-24		INTERESES GANADOS	231 21		3,800,988.33
11-jun-24		INTERESES GANADOS	77 08		3,801,065.41
12-jun-24		INTERESES GANADOS	77 08		3,801,142 49
13-jun-24		INTERESES GANADOS	77 08		3,801,219.57
14-jun-24		INTERESES GANADOS	85 38		3,801,304.95
14-jun-24		TRASPASO DE CUENTA DE CHEQUES	406 283 48		4,207,588.43
14-jun-24		TRASPASO DE CUENTA DE CHEQUES	2,856.67		4,210,445.10

Bajo protesta de decir verdad, declaramos que los Estados Financieros y sus notas, son razonablemente correctos y son responsabilidad del emisor.

ELABORÓ

REVISÓ

SUPERVISÓ

AUTORIZÓ

J. P. FRANCISCO HERNÁNDEZ GONZÁLEZ  
FE DE DEPARTAMENTO DE CONTABILIDAD

C. P. MIGUEL FEDERICO GUTIÉRREZ  
SUBDIRECTOR DE  
CONTABILIDAD Y CONTROL

FERNANDO CORTES FIGUEROA  
DIRECTOR DE PLANEACIÓN Y  
RECURSOS FINANCIEROS

LICDO. LUIS MARTÍN FLORES MEJÍA  
SECRETARIO ADMINISTRATIVO



Tribunal Electoral de la Ciudad de México

Fondo de Ahorro 2024

De Enero a Diciembre de 2024

Movimientos Inversión Banco Santander, S.A. Cuenta No. BME65502197782 M.N.

FECHA	BENEFICIARIO	CONCEPTO	DEPOSITOS	RETIROS	SALDO
14-jun-24		TRASPASO DE CUENTA DE CHEQUES	261 43		4,210,706.53
17-jun-24		INTERESES GANADOS	256 14		4,210,962.67
17-jun-24		TRASPASO DE CUENTA DE CHEQUES	461 59		4,211,424.26
18-jun-24		INTERESES GANADOS	85 41		4,211,509.67
19-jun-24		INTERESES GANADOS	85 40		4,211,595.07
20-jun-24		INTERESES GANADOS	85 40		4,211,680.47
20-jun-24		TRASPASO A CUENTA DE CHEQUES		6,613 74	4,205,066.73
21-jun-24		INTERESES GANADOS	85 27		4,205,152.00
24-jun-24		INTERESES GANADOS	255 81		4,205,407.81
25-jun-24		INTERESES GANADOS	85 28		4,205,493.09
26-jun-24		INTERESES GANADOS	85 28		4,205,578.37
27-jun-24		INTERESES GANADOS	85 28		4,205,663.65
28-jun-24		INTERESES GANADOS	85 28		4,205,748.93
28-jun-24		TRASPASO DE CUENTA DE CHEQUES	412,761 84		4,618,510.77
28-jun-24		TRASPASO DE CUENTA DE CHEQUES	3,276 82		4,621,787.59
28-jun-24		TRASPASO DE CUENTA DE CHEQUES	296 26		4,622,083.85
<b>SALDO MES ANTERIOR</b>					<b>4,622,083.85</b>
01-jul-24		INTERESES GANADOS	281 19		4,622,365.04
02-jul-24		INTERESES GANADOS	93 72		4,622,458.76
02-jul-24		TRASPASO A CUENTA DE CHEQUES		6 505 44	4,615,953.32
02-jul-24		TRASPASO A CUENTA DE CHEQUES		11 656 01	4,604,287.31
03-jul-24		INTERESES GANADOS	93 36		4,604,380.67
03-jul-24		TRASPASO A CUENTA DE CHEQUES		5 612 12	4,598,768.55
04-jul-24		INTERESES GANADOS	93 25		4,598,861.80
05-jul-24		INTERESES GANADOS	93 25		4,598,955.05
08-jul-24		INTERESES GANADOS	279 78		4,599,234.83
09-jul-24		INTERESES GANADOS	93 25		4,599,328.08
09-jul-24		TRASPASO A CUENTA DE CHEQUES		2,058 34	4,597,269.74
10-jul-24		INTERESES GANADOS	93 22		4,597,362.96
11-jul-24		INTERESES GANADOS	93 22		4,597,456.18
12-jul-24		INTERESES GANADOS	93 23		4,597,549.41
12-jul-24		TRASPASO DE CUENTA DE CHEQUES	821 553 70		5,419,103.11
12-jul-24		TRASPASO DE CUENTA DE CHEQUES	4 488 58		5,423,591.69
12-jul-24		TRASPASO DE CUENTA DE CHEQUES	359 20		5,423,950.89
12-jul-24		TRASPASO A CUENTA DE CHEQUES		16 868 11	5,407,082.78
15-jul-24		INTERESES GANADOS	328 92		5,407,411.70
15-jul-24		TRASPASO A CUENTA DE CHEQUES		15 785 27	5,391,626.43
16-jul-24		INTERESES GANADOS	109 34		5,391,735.77
17-jul-24		INTERESES GANADOS	109 33		5,391,845.10
18-jul-24		INTERESES GANADOS	109 33		5,391,954.43
19-jul-24		INTERESES GANADOS	109 34		5,392,063.77
22-jul-24		INTERESES GANADOS	328 02		5,392,391.79
23-jul-24		INTERESES GANADOS	109 35		5,392,501.14
24-jul-24		INTERESES GANADOS	109 35		5,392,610.49
25-jul-24		INTERESES GANADOS	109 35		5,392,719.84
26-jul-24		INTERESES GANADOS	109 35		5,392,829.19
26-jul-24		TRASPASO DE CUENTA DE CHEQUES	828 198 04		6,221,027.23
26-jul-24		TRASPASO DE CUENTA DE CHEQUES	4 488 58		6,225,516.81
26-jul-24		TRASPASO DE CUENTA DE CHEQUES	354 15		6,225,869.96

Bajo protesta de decir verdad, declaramos que los Estados Financieros y sus notas, son razonablemente correctos y son responsabilidad del emisor.

ELABORÓ

REVISÓ

SUPERVISÓ

AUTORIZÓ

J. FRANCISCO HERNÁNDEZ GONZÁLEZ  
JEFE DE DEPARTAMENTO DE CONTABILIDAD

C. MIGUEL FEDERICO CUTIERREZ  
SUBDIRECTOR DE CONTABILIDAD Y CONTROL

FERNANDO CORTÉS FIGUEROA  
DIRECTOR DE PLANEACION Y RECURSOS FINANCIEROS

LCDO. LUIS MARTÍN FLORES MEJÍA  
SECRETARIO ADMINISTRATIVO





Tribunal Electoral de la Ciudad de México

Fondo de Ahorro 2024

De Enero a Diciembre de 2024

Movimientos Inversión Banco Santander, S.A. Cuenta No. BME65502197782 M.N.

FECHA	BENEFICIARIO	CONCEPTO	DEPOSITOS	RETIROS	SALDO
29-jul-24		INTERESES GANADOS	378.75		6,226,248.71
30-jul-24		INTERESES GANADOS	126.24		6,226,374.95
31-jul-24		INTERESES GANADOS	126.26		6,226,501.21
<b>SALDO MES ANTERIOR</b>					
01-ago-24		INTERESES GANADOS	126.26		6,226,627.47
02-ago-24		INTERESES GANADOS	126.26		6,226,753.73
02-ago-24		TRASPASO A CUENTA DE CHEQUES		42,532.96	6,184,220.77
05-ago-24		INTERESES GANADOS	376.20		6,184,596.97
05-ago-24		TRASPASO A CUENTA DE CHEQUES		9,579.20	6,175,017.77
06-ago-24		INTERESES GANADOS	125.22		6,175,142.99
06-ago-24		TRASPASO A CUENTA DE CHEQUES		6,791.82	6,168,351.17
07-ago-24		INTERESES GANADOS	125.08		6,168,476.25
07-ago-24		TRASPASO A CUENTA DE CHEQUES		5,792.16	6,162,684.09
08-ago-24		INTERESES GANADOS	124.97		6,162,809.06
09-ago-24		INTERESES GANADOS	124.97		6,162,934.03
12-ago-24		INTERESES GANADOS	220.83		6,163,154.86
13-ago-24		INTERESES GANADOS	73.63		6,163,228.49
13-ago-24		TRASPASO DE CUENTA DE CHEQUES	828,161.48		6,991,389.97
13-ago-24		TRASPASO DE CUENTA DE CHEQUES	4,488.58		6,995,878.55
13-ago-24		TRASPASO DE CUENTA DE CHEQUES	295.13		6,996,173.68
14-ago-24		INTERESES GANADOS	83.57		6,996,257.25
15-ago-24		INTERESES GANADOS	83.57		6,996,340.82
16-ago-24		INTERESES GANADOS	83.57		6,996,424.39
19-ago-24		INTERESES GANADOS	250.71		6,996,675.10
20-ago-24		INTERESES GANADOS	83.57		6,996,758.67
21-ago-24		INTERESES GANADOS	83.57		6,996,842.24
22-ago-24		INTERESES GANADOS	83.57		6,996,925.81
23-ago-24		INTERESES GANADOS	83.57		6,997,009.38
26-ago-24		INTERESES GANADOS	250.74		6,997,260.12
27-ago-24		INTERESES GANADOS	83.57		6,997,343.69
28-ago-24		INTERESES GANADOS	83.58		6,997,427.27
28-ago-24		TRASPASO DE CUENTA DE CHEQUES	833,596.90		6,996,405.96
28-ago-24		TRASPASO DE CUENTA DE CHEQUES	4,488.58		7,000,894.54
28-ago-24		TRASPASO DE CUENTA DE CHEQUES	275.46		7,001,170.00
29-ago-24		INTERESES GANADOS	93.59		7,001,263.59
30-ago-24		INTERESES GANADOS	93.60		7,001,357.19
30-ago-24		TRASPASO A CUENTA DE CHEQUES		11,872.83	6,989,484.36
<b>SALDO MES ANTERIOR</b>					
02-sep-24		INTERESES GANADOS	280.35		6,989,484.36
02-sep-24		TRASPASO A CUENTA DE CHEQUES		16,955.20	7,807,427.72
03-sep-24		INTERESES GANADOS	93.27		7,807,520.99
03-sep-24		TRASPASO A CUENTA DE CHEQUES		28,394.50	7,779,126.49
04-sep-24		INTERESES GANADOS	92.92		7,779,219.41
05-sep-24		INTERESES GANADOS	92.92		7,779,312.33
06-sep-24		INTERESES GANADOS	92.92		7,779,405.25
09-sep-24		INTERESES GANADOS	278.76		7,779,684.01
10-sep-24		INTERESES GANADOS	92.92		7,779,776.93
11-sep-24		INTERESES GANADOS	92.93		7,779,869.86
11-sep-24		TRASPASO A CUENTA DE CHEQUES		15,292.08	7,764,577.78
11-sep-24		TRASPASO DE CUENTA DE CHEQUES	6,796.34		7,771,374.12
12-sep-24		INTERESES GANADOS	92.82		7,771,466.94

Bajo protesta de decir verdad, declaramos que los Estados Financieros y sus notas, son razonablemente correctos y son responsabilidad del emisor.

ELABORÓ

REVISÓ

SUPERVISÓ

AUTORIZÓ

J. FRANCISCO HERNÁNDEZ GONZÁLEZ  
JEFE DE DEPARTAMENTO DE CONTABILIDAD

C.P. MIGUEL FEDERICO GUTIÉRREZ  
SUBDIRECTOR DE CONTABILIDAD Y CONTROL

FERNANDO CORTÉS FIGUEROA  
DIRECTOR DE PLANEACIÓN Y RECURSOS FINANCIEROS

LCDO. LUIS MARTÍN FLORES MEJÍA  
SECRETARIO ADMINISTRATIVO



Tribunal Electoral de la Ciudad de México

Fondo de Ahorro 2024

De Enero a Diciembre de 2024

Movimientos Inversión Banco Santander, S.A. Cuenta No. BME65502197782 M.N.

FECHA	BENEFICIARIO	CONCEPTO	DEPOSITOS	RETIROS	SALDO
13-sep-24		INTERESES GANADOS	93		7,771,560
13-sep-24		TRASPASO DE CUENTA DE CHEQUES	823 455		8,595,015
13-sep-24		TRASPASO DE CUENTA DE CHEQUES	4,489		8,599,504
13-sep-24		TRASPASO DE CUENTA DE CHEQUES	221		8,599,725
13-sep-24		TRASPASO A CUENTA DE CHEQUES		8 909	8,590,816
13-sep-24		TRASPASO A CUENTA DE CHEQUES		99 292	8,491,524
17-sep-24		INTERESES GANADOS	406		8,491,930
17-sep-24		TRASPASO A CUENTA DE CHEQUES		7,836	8,484,094
18-sep-24		INTERESES GANADOS	101		8,484,195
19-sep-24		INTERESES GANADOS	101		8,484,296
20-sep-24		INTERESES GANADOS	101		8,484,398
23-sep-24		INTERESES GANADOS	304		8,484,702
24-sep-24		INTERESES GANADOS	101		8,484,803
25-sep-24		INTERESES GANADOS	101		8,484,904
26-sep-24		INTERESES GANADOS	101		8,485,006
27-sep-24		INTERESES GANADOS	101		8,485,107
27-sep-24		TRASPASO A CUENTA A CHEQUES		5 695	8,479,412
27-sep-24		TRASPASO A CUENTA A CHEQUES		48 382	8,431,030
27-sep-24		TRASPASO DE CUENTA A CHEQUES	616 024		9,247,054
27-sep-24		TRASPASO DE CUENTA A CHEQUES	4 489		9,251,543
27-sep-24		TRASPASO DE CUENTA DE CHEQUES	184		9,251,727
30-sep-24		INTERESES GANADOS	100		9,251,828
<b>SALDO MES ANTERIOR</b>					
02/Oct/2024		INTS GANADOS 30 SEPT- 02 OCTUBRE INV CRECIENTE	67		9,251,894
03/Oct/2024		INTS GANADOS 02-03 DE OCT INV CRECIENTE	33		9,251,928
04/Oct/2024		INTS GANADOS 03-04 OCT INV CRECIENTE	33		9,251,961
07/Oct/2024		INTS GANADOS 04-07 OCT INV CRECIENTE	100		9,252,061
08/Oct/2024		INTS GANADOS 07-08 OCT, INV CRECIENTE	33		9,252,095
09/Oct/2024		INTS GANADOS 08-09 DE OCT INV CRECIENTE	33		9,252,128
10/Oct/2024		INTS GANADOS 09-10 OCT INV CRECIENTE	33		9,252,162
11/Oct/2024		INTS GANADOS 10-11 OCT INV CRECIENTE	33		9,252,195
11/Oct/2024		TRASPASO A CTA DE CHEQUES		95 023	9,157,172
11/Oct/2024		TRASPASO DE CTA DE CHEQUES	791 953		9,949,124
11/Oct/2024		TRASPASO DE CTA DE CHEQUES	4 489		9,953,613
11/Oct/2024		TRASPASO DE CTA DE CHEQUES	168		9,953,781
14/Oct/2024		INTS GANADOS 11-14 OCT INV CRECIENTE	108		9,953,888
15/Oct/2024		INTS GANADOS 14-15 OCT INV CRECIENTE	36		9,953,924
15/Oct/2024		TRASPASO A CTA DE CHEQUES		73 873	9,880,051
16/Oct/2024		INTS GANADOS 15-16 OCT INV CRECIENTE	36		9,880,087
16/Oct/2024		TRASPASO A CTA DE CHEQUES		37 371	9,842,716
16/Oct/2024		TRASPASO A CTA DE CHEQUES		25 281	9,817,435
17/Oct/2024		INTS GANADOS 16-17 OCT INV CRECIENTE	35		9,817,470
18/Oct/2024		INTS GANADOS 17-18 OCT INV CRECIENTE	35		9,817,506
21/Oct/2024		INTS GANADOS 18-21 OCT INV CRECIENTE	106		9,817,612
22/Oct/2024		INTS GANADOS 21-22 OCT INV CRECIENTE	35		9,817,647
22/Oct/2024		TRASPASO A CTA DE CHEQUES		9 430	9,808,217
23/Oct/2024		INTS GANADOS 22-23 OCT INV CRECIENTE	35		9,808,253
24/Oct/2024		INTS GANADOS 23-24 OCT INV CRECIENTE	35		9,808,288
25/Oct/2024		INTS GANADOS 24-25 OCT INV CRECIENTE	35		9,808,324
28/Oct/2024		INTS GANADOS 25-28 OCT INV CRECIENTE	106		9,808,430
28/Oct/2024		TRASPASO DE CTA DE CHEQUES	794 010		10,602,440
28/Oct/2024		TRASPASO DE CTA DE CHEQUES	4 489		10,606,928

Bajo protesta de decir verdad, declaramos que los Estados Financieros y sus notas, son razonablemente correctos y son responsabilidad del emisor.

ELABORO

REVISÓ

SUPERVISÓ

AUTORIZÓ

P. FRANCISCO HERNÁNDEZ GONZÁLEZ  
FE DE DEPARTAMENTO DE CONTABILIDAD

C.P. MIGUEL FEDERICO GUTIÉRREZ  
SUBDIRECTOR DE  
CONTABILIDAD Y CONTROL

FERNANDO CORTÉS FIGUEROA  
DIRECTOR DE PLANEACIÓN Y  
RECURSOS FINANCIEROS

LUIS MARTÍN FLORES MEJÍA  
SECRETARIO ADMINISTRATIVO



Tribunal Electoral de la Ciudad de México

Fondo de Ahorro 2024

De Enero a Diciembre de 2024

Movimientos Inversión Banco Santander, S.A. Cuenta No. BME65502197782 M.N.

FECHA	BENEFICIARIO	CONCEPTO	DEPOSITOS	RETIROS	SALDO
28/Oct/2024		TRASPASO DE CTA DE CHEQUES			10,607,041
29/Oct/2024		TRASPASO A CTA DE CHEQUES			10,586,507
29/Oct/2024		INTS GANADOS 28-29 OCT INV CRECIENTE			10,586,546
30/Oct/2024		INTS GANADOS 29-30 OCT INV CRECIENTE			10,586,584
30/Oct/2024		TRASPASO A CTA DE CHEQUES			10,533,803
31/Oct/2024		INTS GANADOS 30 31 OCT INV CRECIENTE			10,533,842
<b>SALDO MES ANTERIOR</b>					10,533,842
04/Nov/2024		INTS GANADOS 31/OCT-04/NOV INV CRECIENTE	152		10,533,994
05/Nov/2024		INTS GANADOS 04-05 OCT INV CRECIENTE	38		10,534,032
06/Nov/2024		INTS GANADOS 05-06 NOV INV CRECIENTE	38		10,534,070
07/Nov/2024		INTS GANADOS 06-07 NOV INV CRECIENTE	38		10,534,108
08/Nov/2024		INTS GANADOS 07-08 NOV INV CRECIENTE	38		10,534,146
11/Nov/2024		INTS GANADOS 08-11 NOV INV CRECIENTE	114		10,534,260
12/Nov/2024		TRASPASO A CTA DE CHEQUES		13 647	10,520,613
12/Nov/2024		INTS GANADOS 11-12 NOV INV CRECIENTE	38		10,520,651
13/Nov/2024		INTS GANADOS 12-13 NOV INV CRECIENTE	38		10,520,689
13/Nov/2024		TRASPASO DE CTA DE CHEQUES	816,521		11,337,209
13/Nov/2024		TRASPASO DE CTA DE CHEQUES	4 489		11,341,698
13/Nov/2024		TRASPASO DE CTA DE CHEQUES	66		11,341,764
13/Nov/2024		TRASPASO A CTA DE CHEQUES		101 136	11,240,627
14/Nov/2024		TRASPASO A CTA DE CHEQUES		21,084	11,219,543
14/Nov/2024		INTS GANADOS 13-14 NOV INV CRECIENTE	41		11,219,584
15/Nov/2024		TRASPASO A CTA DE CHEQUES		21 723	11,197,861
15/Nov/2024		INTS GANADOS 14-15 NOV INV CRECIENTE	41		11,197,902
19/Nov/2024		INTS GANADOS 15-19 NOV INV CRECIENTE	162		11,198,064
20/Nov/2024		INTS GANADOS 19-20 NOV INV CRECIENTE	40		11,198,104
21/Nov/2024		INTS GANADOS 20-21 NOV INV CRECIENTE	40		11,198,146
22/Nov/2024		INTS GANADOS 21-22 NOV INV CRECIENTE	40		11,198,185
25/Nov/2024		INTS GANADOS 22-25 NOV INV CRECIENTE	121		11,198,306
26/Nov/2024		INTS GANADOS 25-26 NOV INV CRECIENTE	40		11,198,347
27/Nov/2024		INTS GANADOS 26-27 NOV INV CRECIENTE	40		11,198,387
28/Nov/2024		INTS GANADOS 27-28 NOV INV CRECIENTE	40		11,198,428
28/Nov/2024		TRASPASO DE CTA DE CHEQUES	916 621		12,015,048
28/Nov/2024		TRASPASO DE CTA DE CHEQUES	4 479		12,019,527
28/Nov/2024		TRASPASO DE CTA DE CHEQUES	69		12,019,596
29/Nov/2024		INTS GANADOS 28-29 NOV INV CRECIENTE	43		12,019,640
<b>SALDO MES ANTERIOR</b>					12,019,640
02/Dic/2024		INTS GANADOS 29-11 02-12 INV CRECIENTE	130		12,019,770
03/Dic/2024		INTS GANADOS 02-03 DIC INV CRECIENTE	43		12,019,813
03/Dic/2024		TRASPASO A CTA DE CHEQUES		31,178	11,988,635
04/Dic/2024		INTS GANADOS 03-04 DIC INV CRECIENTE	43		11,988,679
05/Dic/2024		INTS GANADOS 04-05 DIC INV CRECIENTE	43		11,988,722
06/Dic/2024		INTS GANADOS 05-06 DIC INV CRECIENTE	43		11,988,765
09/Dic/2024		INTS GANADOS 06-09 DIC INV CRECIENTE	130		11,988,895
10/Dic/2024		INTS GANADOS 09-10 DIC INV CRECIENTE	43		11,988,938
10/Dic/2024		TRASPASO A CTA DE CHEQUES		11 988,938	0
<b>SALDO MES ANTERIOR</b>					0

Bajo protesta de decir verdad, declaramos que los Estados Financieros y sus notas, son razonablemente correctos y son responsabilidad del emisor.

ELABORÓ

REVISÓ

SUPERVISÓ

AUTORIZÓ

J.P. FRANCISCO HERNÁNDEZ BONZALE  
FE DE DEPARTAMENTO DE CONTABILIDAD

C.P. MIGUEL FEDERICO GUTIÉRREZ  
SUBDIRECTOR DE  
CONTABILIDAD Y CONTROL

FERNANDO CORTES FIGUEROA  
DIRECTOR DE PLANEACIÓN Y  
RECURSOS FINANCIEROS

LCDO. LUIS MARTÍN FLORES MEJÍA  
SECRETARIO ADMINISTRATIVO



Tribunal Electoral de la Ciudad de México

Fondo de Retiro 2024

De Enero a Diciembre de 2024

Movimientos Aportaciones del Seguro de Separación Individualizado Metlife MÉXICO, S.A. No. SS0170

FECHA	BENEFICIARIO	CONCEPTO	DEPOSITOS	RETIROS	SALDO
01-ene-24	SALDO INICIAL				8,189,227.86
12-ene-24		APORTACIONES VOLUNTARIAS 1A QNA. ENE	13,500.00		8,202,727.86
26-ene-24		APORTACIONES VOLUNTARIAS 2A QNA. ENE	13,500.00		8,216,227.86
	SALDO MES ANTERIOR				8,216,227.86
13-feb-24		APORTACIONES VOLUNTARIAS 1A QNA FEBI	13,500.00		8,229,727.86
28-feb-24		APORTACIONES VOLUNTARIAS 2A QNA FEBI	13,500.00		8,243,227.86
	SALDO MES ANTERIOR				8,243,227.86
13-mar-24		APORTACIONES VOLUNTARIAS 1A QNA MAR	13,500.00		8,256,727.86
27-mar-24		APORTACIONES VOLUNTARIAS 2A QNA MAR	13,500.00		8,270,227.86
	SALDO MES ANTERIOR				8,270,227.86
12-abr-24		APORTACIONES VOLUNTARIAS 1A QNA ABR	13,500.00		8,283,727.86
26-abr-24		APORTACIONES VOLUNTARIAS 2A QNA ABR	13,500.00		8,297,227.86
	SALDO MES ANTERIOR				8,297,227.86
10-may-24	MERCADO RAMIREZ MAR	LIQUIDACION FONDO		593,198.98	7,704,028.88
13-may-24		APORTACIONES VOLUNTARIAS 1A QNA MAY	13,500.00		7,717,528.88
28-may-24		APORTACIONES VOLUNTARIAS 2A QNA MAY	13,500.00		7,731,028.88
	SALDO MES ANTERIOR				7,731,028.88
13-jun-24		APORTACIONES VOLUNTARIAS 1A QNA JUNI	14,000.00		7,745,028.88
28-jun-24		APORTACIONES VOLUNTARIAS 2A QNA JUNI	14,000.00		7,759,028.88
	SALDO MES ANTERIOR				7,759,028.88
12-jul-24		APORTACIONES VOLUNTARIAS 1A QNA JULI	14,000.00		7,773,028.88
26-jul-24		APORTACIONES VOLUNTARIAS 2A QNA JULI	14,000.00		7,787,028.88
	SALDO MES ANTERIOR				7,787,028.88
13-ago-24		APORTACIONES VOLUNTARIAS 1A QNA AGO	14,000.00		7,801,028.88
28-ago-24		APORTACIONES VOLUNTARIAS 2A QNA AGO	14,000.00		7,815,028.88
	SALDO MES ANTERIOR				7,815,028.88
13-sep-24		APORTACIONES VOLUNTARIAS 1A QNA SEP	14,000.00		7,829,028.88
27-sep-24		APORTACIONES VOLUNTARIAS 2A QNA SEP	14,000.00		7,843,028.88
	SALDO MES ANTERIOR				7,843,028.88
11-oct-24		APORT VOL 1A QNA OCTUBRE 2024	14,000.00		7,857,028.88
28-oct-24		APORTACIONES VOL 2A QNA OCT 2024	14,000.00		7,871,028.88
	SALDO MES ANTERIOR				7,871,028.88
13-nov-24		APORTACIONES VOL 1A QNA NOV/24	14,000.00		7,885,028.88
28-nov-24		APORT. VOL 2A QNA. NOV/2024	14,000.00		7,899,028.88
	SALDO MES ANTERIOR				7,899,028.88
10-dic-24		APORTACIONES VOL 1A QNA DICIEMBRE 2024	14,000.00		7,913,028.88
13-dic-24		APORTACIONES VOL 2A QNA DICIEMBRE 2024	14,000.00		7,927,028.88
	SALDO MES ANTERIOR				7,927,028.88

Bajo protesta de decir verdad, declaramos que los Estados Financieros y sus notas, son razonablemente correctos y son responsabilidad de

ELABORO

REVISÓ

SUPERVISO

AUTORIZO

C. P. FRANCISCO HERNANDEZ GONZALEZ  
JEFE DE DEPARTAMENTO DE CONTABILIDAD


C. P. MIGUEL FEDERICO GUTIERREZ  
SUBDIRECTOR DE  
CONTABILIDAD Y CONTROL

C. FERNANDO CORTÉS FIGUEROA  
DIRECTOR DE PLANEACION Y  
RECURSOS FINANCIEROS

LUIS MARTIN FLORES ME  
SECRETARIO ADMINISTRATIVO

TRIBUNAL ELECTORAL DE LA CIUDAD DE MÉXICO  
 ESTADO DE ACTIVIDADES  
 DEL 01 DE ENERO AL 31 DE DICIEMBRE DE 2024  
 (Cifras en pesos)

	2024	2023
<b>INGRESOS Y OTROS BENEFICIOS</b>		
<b>Ingresos de la Gestión:</b>		
Impuestos	18,000.00	36,000.00
Cuotas y Aportaciones de Seguridad Social	00.00	00.00
Contribuciones de Mejoras	00.00	00.00
Derechos	00.00	00.00
Productos	00.00	00.00
Aprovechamientos	00.00	00.00
Ingresos por Venta de Bienes y Prestación de Servicios	18,000.00	36,000.00
<b>Participaciones, Aportaciones, Convenios, Incentivos Derivados de la Colaboración Fiscal, Fondos Distintos de Aportaciones, Transferencias, Asignaciones, Subsidios y Sувenciones, y Pensiones y Jubilaciones</b>		
Participaciones, Aportaciones, Convenios, Incentivos Derivados de la Colaboración Fiscal, Fondos Distintos de Aportaciones	388,952,296.33	241,955,194.00
Transferencias, Asignaciones, Subsidios y Sувenciones, y Pensiones y Jubilaciones	00.00	00.00
Transferencias, Asignaciones, Subsidios y Sувenciones, y Pensiones y Jubilaciones	388,952,296.33	241,955,194.00
<b>Otros Ingresos y Beneficios</b>		
Ingresos Financieros	3,669,708.88	1,266,897.48
Incremento por Variación de Inventarios	412,858.05	278,218.59
Incremento por Variación de Inventarios	00.00	00.00
Disminución del Exceso de Estimaciones por Pérdida, Deterioro u Obsolescencia	00.00	00.00
Disminución del Exceso de Provisiones	00.00	00.00
Otros Ingresos y Beneficios Varios	3,256,850.83	988,678.89
<b>Total de Ingresos y Otros Beneficios</b>	<b>392,640,005.21</b>	<b>243,258,091.48</b>
<b>GASTOS Y OTRAS PÉRDIDAS</b>		
<b>Gastos de Funcionamiento</b>		
Servicios Personales	371,871,142.42	236,354,029.75
Materiales y Suministros	311,409,350.36	204,254,412.65
Servicios Generales	5,357,257.88	1,763,450.08
Servicios Generales	55,104,534.18	30,336,167.02
<b>Transferencias, Asignaciones, Subsidios y Otras Ayudas</b>		
Transferencias internas y Asignaciones al Sector Público	00.00	00.00
Transferencias al Resto del Sector Público	00.00	00.00
Subsidios y Subvenciones	00.00	00.00
Ayudas Sociales	00.00	00.00
Pensiones y Jubilaciones	00.00	00.00
Transferencias a Fideicomisos, Mandatos y Contratos Análogos	00.00	00.00
Transferencias a la Seguridad Social	00.00	00.00
Donativos	00.00	00.00
Transferencias al Exterior	00.00	00.00
<b>Participaciones y Aportaciones</b>		
Participaciones	00.00	00.00
Aportaciones	00.00	00.00
Convenios	00.00	00.00



Handwritten signatures in blue ink at the bottom right of the page.

**TRIBUNAL ELECTORAL DE LA CIUDAD DE MÉXICO**  
**ESTADO DE ACTIVIDADES**  
**DEL 01 DE ENERO AL 31 DE DICIEMBRE DE 2024**  
 (Cifras en pesos)

	2024	2023
<b>Intereses, Comisiones y Otros Gastos de la Deuda Pública</b>	00.00	00.00
Intereses de la Deuda Pública	00.00	00.00
Comisiones de la Deuda Pública	00.00	00.00
Gastos de la Deuda Pública	00.00	00.00
Costo por Coberturas	00.00	00.00
Apoyos Financieros	00.00	00.00
<b>Otros Gastos y Perdidas Extraordinarias</b>	<b>10,005,060.25</b>	<b>6,647,549.08</b>
Estimaciones, Depreciaciones, Deterioros, Obsolescencia y Amortizaciones	10,005,060.25	6,647,549.08
Provisiones	00.00	00.00
Disminución de Inventarios	00.00	00.00
Otros Gastos	00.00	00.00
<b>Inversión Pública</b>	<b>00.00</b>	<b>00.00</b>
Inversión Pública No Capitalizable	00.00	00.00
<b>Total de Gastos y Otras Pérdidas</b>	<b>381,876,202.67</b>	<b>243,001,578.83</b>
<b>Resultados del Ejercicio (Ahorro/Desahorro)</b>	<b>10,763,802.54</b>	<b>256,512.65</b>


1) No incluye Utilidades e Intereses. Por regla de presentación se revelan como ingresos Financieros-

Bajo protesta de decir verdad, declaramos que los Estados Financieros y sus notas, son razonablemente correctos y son responsabilidad del emisor.

Elaboró

  
 \_\_\_\_\_  
 C.P. Francisco Antonio Hernández González  
 Jefe de Departamento de Contabilidad


Revisó

  
 \_\_\_\_\_  
 C.P. Miguel Federico Gutiérrez  
 Subdirector de Contabilidad y Control

Supervisó

  
 \_\_\_\_\_  
 L.C. Fernando Cortés Figueroa  
 Director de Planeación y Recursos Financieros

Autorizó

  
 \_\_\_\_\_  
 Lcdo. Luis Martín Flores Mejía  
 Secretario Administrativo



**TRIBUNAL ELECTORAL DE LA CIUDAD DE MÉXICO**  
**ESTADO DE VARIACIONES EN LA HACIENDA PÚBLICA/PATRIMONIO**  
**DEL 01 DE ENERO AL 31 DE DICIEMBRE DE 2024**  
 (Cifras en pesos)

Concepto	Hacienda Pública/Patrimonio Contribuido	Hacienda Pública/Patrimonio Generado de Ejercicios Anteriores	Hacienda Pública/Patrimonio Generado del Ejercicio	Exceso o Insuficiencia en la Actualización de la Hacienda Pública/Patrimonio	Total
<b>Hacienda Pública/Patrimonio Contribuido Neto de 2023</b>	0.00				0.00
Aportaciones	0.00				0.00
Donaciones de Capital	0.00				0.00
Actualización de la Hacienda Pública/Patrimonio 2023	0.00				0.00
<b>Hacienda Pública/Patrimonio Generado Neto de 2023</b>		<b>86,522,796.79</b>	<b>256,512.65</b>		86,779,309.44
Resultados del Ejercicio: Ahorro/Desahorro			256,512.65		256,512.65
Resultado de Ejercicios Anteriores		86,522,796.79			86,522,796.79
Revaluos		0.00			0.00
Reservas		0.00			0.00
Rectificaciones de Resultados de Ejercicios Anteriores		0.00			0.00
<b>Exceso o Insuficiencia en la Actualización de la Hacienda Pública /Patrimonio Neto de 2023</b>				<b>0.00</b>	0.00
Resultado por Posición Monetaria				0.00	0.00
Resultado por Tenencia de Activos no Monetarios				0.00	0.00
<b>Hacienda Pública/Patrimonio Neto Final de 2023</b>	<b>0.00</b>	<b>86,522,796.79</b>	<b>256,512.65</b>	<b>0.00</b>	<b>86,779,309.44</b>
<b>Cambios en la Hacienda Pública/Patrimonio Contribuido Neto de 2024</b>	<b>0.00</b>				0.00
Aportaciones	0.00				0.00
Donaciones de Capital	0.00				0.00
Actualización de la Hacienda Pública/Patrimonio	0.00				0.00




**TRIBUNAL ELECTORAL DE LA CIUDAD DE MÉXICO**  
**ESTADO DE VARIACIONES EN LA HACIENDA PÚBLICA/PATRIMONIO**  
**DEL 01 DE ENERO AL 31 DE DICIEMBRE DE 2024**  
 (Cifras en pesos)

Concepto	Hacienda Pública/Patrimonio Contribuido	Hacienda Pública/Patrimonio Generado de Ejercicios Anteriores	Hacienda Pública/Patrimonio Generado del Ejercicio	Exceso o Insuficiencia en la Actualización de la Hacienda Pública/Patrimonio	Total
<b>Variaciones de la Hacienda Pública/Patrimonio Generado Neto de 2024</b>		256,512.65	10,507,289.89		10,763,802.54
Resultados del Ejercicio Ahorro/Desahorro			10,763,802.54		10,763,802.54
Resultado de Ejercicios Anteriores		256,512.65	(256,512.65)		0.00
Revaluos			0.00		0.00
Reservas			0.00		0.00
Rectificaciones de Resultados de Ejercicios Anteriores			0.00		0.00
<b>Cambios en el Exceso o Insuficiencia en la Actualización de la Hacienda Pública/Patrimonio Neto de 2024</b>				0.00	0.00
Resultado por Posición Monetaria				0.00	0.00
Resultado por Tenencia de Activos no Monetarios				0.00	0.00
<b>Hacienda Pública/Patrimonio Neto Final de 2024</b>	0.00	86,779,309.44	10,763,802.54	0.00	97,543,111.98


Bajo protesta de decir verdad declaramos que los Estados Financieros y sus notas, son razonablemente correctos y son responsabilidad del emisor

Elaboro



C.P. Francisco Antonio Hernández González  
Jefe de Departamento de Contabilidad

Supervisó



L.C. Fernando Cortés Figueroa  
Director de Planeación y Recursos Financieros

Reviso



C.P. Miguel Federico Gutiérrez  
Subdirector de Contabilidad y Control

Autorizó



Lcdo. Luis Martín Flores Mejía  
Secretario Administrativo







**TRIBUNAL ELECTORAL DE LA CIUDAD DE MÉXICO**  
**ESTADO DE CAMBIOS EN LA SITUACIÓN FINANCIERA**  
**DEL 01 DE ENERO AL 31 DE DICIEMBRE DE 2024**  
(Cifras en pesos)

CONCEPTO	ORIGEN	APLICACIÓN
<b>ACTIVO</b>	<b>9,980,185.94</b>	<b>24,974,030.11</b>
<b>ACTIVO CIRCULANTE</b>	<b>0.00</b>	<b>4,230,041.63</b>
Efectivo y Equivalentes	0.00	1,375,523.22
Derechos a Recibir Efectivo o Equivalentes	0.00	2,854,518.41
Derechos a Recibir Bienes o Servicios	0.00	0.00
Inventarios	0.00	0.00
Almacenes	0.00	0.00
Estimación por Pérdida o Deterioro de Activos Circulantes	0.00	0.00
Otros Activos Circulantes	0.00	0.00
<b>ACTIVO NO CIRCULANTE</b>	<b>9,980,185.94</b>	<b>20,743,988.48</b>
Inversiones Financieras a Largo Plazo	0.00	0.00
Derechos a Recibir Efectivo o Equivalentes a Largo Plazo	0.00	0.00
Bienes Inmuebles, Infraestructura y Construcciones en Proceso	0.00	0.00
Bienes Muebles	0.00	20,743,988.48
Activos Intangibles	0.00	0.00
Depreciación, Deterioro y Amortización Acumulada de Bienes	9,980,185.94	0.00
Activos Diferidos	0.00	0.00
Estimación por Pérdida o Deterioro de Activos No Circulantes	0.00	0.00
Otros Activos No Circulantes	0.00	0.00
<b>PASIVO</b>	<b>4,274,371.19</b>	<b>44,329.56</b>
<b>PASIVO CIRCULANTE</b>	<b>4,274,371.19</b>	<b>44,329.56</b>
Cuentas por Pagar a Corto Plazo	3,880,364.73	0.00
Documentos por Pagar a Corto Plazo	0.00	0.00
Porción a Corto Plazo de la Deuda Pública a Largo Plazo	0.00	0.00
Títulos y Valores a Corto Plazo	0.00	0.00
Pasivos Diferidos a Corto Plazo	0.00	0.00
Fondos y Bienes de Terceros en Garantía y/o Administración a Corto Plazo	0.00	0.00
Provisiones a Corto Plazo	394,006.46	0.00
Otros Pasivos a Corto Plazo	0.00	44,329.56
<b>PASIVO NO CIRCULANTE</b>		
Cuentas por Pagar a Largo Plazo	0.00	0.00
Documentos por Pagar a Largo Plazo	0.00	0.00
Deuda Pública a Largo Plazo	0.00	0.00
Pasivos Diferidos a Largo Plazo	0.00	0.00
Fondos y Bienes de Terceros en Garantía y/o Administración a Largo Plazo	0.00	0.00
Provisiones a Largo Plazo	0.00	0.00
<b>HACIENDA PÚBLICA / PATRIMONIO</b>	<b>10,763,802.54</b>	<b>0.00</b>
<b>HACIENDA PÚBLICA / PATRIMONIO CONTRIBUIDO</b>		
Aportaciones	0.00	0.00
Donaciones de Capital	0.00	0.00
Actualización de la Hacienda Pública/Patrimonio	0.00	0.00

**TRIBUNAL ELECTORAL DE LA CIUDAD DE MÉXICO**  
**ESTADO DE CAMBIOS EN LA SITUACIÓN FINANCIERA**  
**DEL 01 DE ENERO AL 31 DE DICIEMBRE DE 2024**  
 (Cifras en pesos)

CONCEPTO	ORIGEN	APLICACIÓN
HACIENDA PÚBLICA / PATRIMONIO GENERADO	<b>10,763,802.54</b>	<b>0.00</b>
Resultados del Ejercicio (Ahorro / Desahorro)	10,507,289.89	0.00
Resultados de Ejercicios Anteriores	256,512.65	0.00
Revalúos	0.00	0.00
Reservas	0.00	0.00
Rectificaciones de Resultados de Ejercicios Anteriores	0.00	0.00
EXCESO O INSUFICIENCIA EN LA ACTUALIZACIÓN DE LA HACIENDA PÚBLICA/PATRIMONIO		
Resultado por Posición Monetaria	0.00	0.00
Resultado por Tenencia de Activos No Monetarios	0.00	0.00
	<b>25,018,359.67</b>	<b>25,018,359.67</b>

Bajo protesta de decir verdad, declaramos que los Estados Financieros y sus notas, son razonablemente correctos y son responsabilidad del emisor

<p>Elaboró</p>  <hr style="border: 0; border-top: 1px solid black;"/> <p>C.P. Francisco Antonio Hernández González Jefe de Departamento de Contabilidad</p>	<p>Revisó</p>  <hr style="border: 0; border-top: 1px solid black;"/> <p>C.P. Miguel Federico Gutiérrez Subdirector de Contabilidad y Control</p>
<p>Supervisó</p>  <hr style="border: 0; border-top: 1px solid black;"/> <p>L.C. Fernando Cortés Figueroa Director de Planeación y Recursos Financieros</p>	<p>Autorizó</p>  <hr style="border: 0; border-top: 1px solid black;"/> <p>Lcdo. Luis Martín Flores Mejía Secretario Administrativo</p>

**TRIBUNAL ELECTORAL DE LA CIUDAD DE MÉXICO**  
**ESTADO DE FLUJOS DE EFECTIVO**  
**DEL 01 DE ENERO AL 31 DE DICIEMBRE DE 2024**  
(Cifras en pesos)

	<u>2024</u>	<u>2023</u>
<b>FLUJO DE EFECTIVO DE LAS ACTIVIDADES DE OPERACIÓN</b>		
<b>Origen</b>	<b>392,640,005.21</b>	<b>243,258,091.48</b>
Impuestos	00.00	00.00
Cuotas y Aportaciones de Seguridad Social	00.00	00.00
Contribución de mejoras	00.00	00.00
Derechos	00.00	00.00
Productos	00.00	00.00
Aprovechamientos	00.00	00.00
Ingresos por Ventas de Bienes y Prestación de Servicios	18,000.00	36,000.00
Participaciones, Aportaciones, Convenios, Incentivos Derivados de la Colaboración Fiscal y Fondos Distintos de Aportaciones	00.00	00.00
Transferencias, Asignaciones, Subsidios y Subvenciones, y Pensiones y Jubilaciones	388,952,296.33	241,955,194.00
Otros Orígenes de Operación	3,669,708.88	1,266,897.48
<b>Aplicación</b>	<b>371,871,142.42</b>	<b>236,354,029.75</b>
Servicios Personales	311,409,350.36	204,254,412.65
Materiales y Suministros	5,357,257.88	1,763,450.08
Servicios Generales	55,104,534.18	30,336,167.02
Transferencias internas y Asignaciones al Sector Público	00.00	00.00
Transferencias al Resto del Sector Público	00.00	00.00
Subsidios y Subvenciones	00.00	00.00
Ayudas Sociales	00.00	00.00
Pensiones y Jubilaciones	00.00	00.00
Transferencias a Fideicomisos, Mandatos y Contratos Análogos	00.00	00.00
Transferencias a la Seguridad Social	00.00	00.00
Donativos	00.00	00.00
Trasferencias al Exterior	00.00	00.00
Participaciones	00.00	00.00
Aportaciones	00.00	00.00
Convenios	00.00	00.00
Otras Aplicaciones de Operación	00.00	00.00
<b>Flujos Netos de Efectivo por Actividades de Operación</b>	<b>20,768,862.79</b>	<b>6,904,061.73</b>
<b>FLUJO DE EFECTIVO DE LAS ACTIVIDADES DE INVERSIÓN</b>		
<b>Origen</b>	<b>00.00</b>	<b>00.00</b>
Bienes Inmuebles, Infraestructura y Construcciones en Proceso	00.00	00.00
Bienes Muebles	00.00	00.00
Otros Orígenes de Inversión	00.00	00.00

	2024	2023
<b>Aplicación</b>	<b>(20,743,988.48)</b>	<b>(5,859,950.03)</b>
Bienes Inmuebles, Infraestructura y Construcciones en Proceso	20,743,988.48	5,859,950.03
Bienes Muebles	00.00	00.00
Otras Aplicaciones de Inversión	00.00	00.00
<b>Flujos Netos de Efectivo por Actividades de Inversión</b>	<b>(20,743,988.48)</b>	<b>(5,859,950.03)</b>
<b>FLUJO DE EFECTIVO DE LAS ACTIVIDADES DE FINANCIAMIENTO</b>		
<b>Origen</b>	<b>3,880,364.73</b>	<b>5,021,476.99</b>
Endeudamiento Neto		
Interno	3,880,364.73	5,021,476.99
Externo	00.00	00.00
Otros Orígenes de Financiamiento	00.00	00.00
<b>Aplicación</b>	<b>2,529,715.82</b>	<b>5,847,482.53</b>
Servicios de la Deuda		
Interno	2,854,518.41	8,997,626.56
Externo	00.00	00.00
Otros aplicaciones de financiamiento	(324,802.59)	(3,150,144.03)
<b>Flujos Netos de Efectivo por Actividades de Financiamiento</b>	<b>1,350,648.91</b>	<b>(826,005.54)</b>
<b>Incremento/Disminución Neta en el Efectivo y Equivalentes al Efectivo</b>	<b>1,375,523.22</b>	<b>218,106.16</b>
Efectivo y Equivalentes al Efectivo Inicial del Ejercicio 1	285,873.17	67,767.01
Efectivo y Equivalentes al Final del Ejercicio 1	1,661,396.39	285,873.17

1) El saldo de estas cuentas se tomará de la nota 1 de este mismo estado.

Bajo protesta de decir verdad, declaramos que los Estados Financieros y sus notas, son razonablemente correctos y son responsabilidad del emisor.

Elaboró




\_\_\_\_\_  
C.P. Francisco Antonio Hernández González  
Jefe de Departamento de Contabilidad

Revisó



\_\_\_\_\_  
C.P. Miguel Federico Gutiérrez  
Subdirector de Contabilidad y Control

Supervisó



\_\_\_\_\_  
L.C. Fernando Cortés Figueroa  
Director de Planeación y Recursos Financieros

Autorizó



\_\_\_\_\_  
Lcdo. Luis Martín Flores Mejía  
Secretario Administrativo




**TRIBUNAL ELECTORAL DE LA CIUDAD DE MÉXICO**  
**ESTADO ANALÍTICO DEL ACTIVO**  
**DEL 01 DE ENERO AL 31 DE DICIEMBRE DE 2024**  
(Pesos)

CUENTAS	Saldo Inicial 1	Cargos del Periodo 2	Abonos del Periodo 3	Saldo Final 4 =(1+2-3)	Variación del Periodo (4-1)
<b>ACTIVO</b>	<b>115,254,346.44</b>	<b>1,633,165,331.57</b>	<b>1,618,171,487.40</b>	<b>130,248,190.61</b>	<b>14,993,844.17</b>
<b>Activo Circulante</b>	<b>28,553,284.80</b>	<b>1,612,371,594.47</b>	<b>1,608,141,552.84</b>	<b>32,783,326.43</b>	<b>4,230,041.63</b>
Efectivo y Equivalente	285,873.17	836,060,906.38	834,685,383.16	1,661,396.39	1,375,523.22
Derechos a Recibir Efectivo o Equivalentes	28,267,411.63	774,632,184.83	771,777,666.42	31,121,930.04	2,854,518.41
Derechos a Recibir Bienes o Servicios	0.00	1,678,503.26	1,678,503.26	0.00	0.00
Inventarios	0.00	0.00	0.00	0.00	0.00
Almacenes	0.00	0.00	0.00	0.00	0.00
Estimación por Pérdida o Deterioro de Activo Circulantes	0.00	0.00	0.00	0.00	0.00
Otros Activos Circulantes	0.00	0.00	0.00	0.00	0.00
<b>Activo No Circulante</b>	<b>86,701,061.64</b>	<b>20,793,737.10</b>	<b>10,029,934.56</b>	<b>97,464,864.18</b>	<b>10,763,802.54</b>
Inversiones Financieras a Largo Plazo	0.00	0.00	0.00	0.00	0.00
Derechos a Recibir Efectivo o Equivalentes a Largo Plazo	0.00	0.00	0.00	0.00	0.00
Bienes Inmuebles, Infraestructura y Construcciones en Prc	146,501,616.67	0.00	0.00	146,501,616.67	0.00
Bienes Muebles	68,186,478.06	20,768,862.79	24,874.31	88,930,466.54	20,743,988.48
Activos Intangibles	0.00	0.00	0.00	0.00	0.00
Depreciación, Deterioro y Amortización Acumulada de Bier	(127,987,033.09)	24,874.31	10,005,060.25	(137,967,219.03)	(9,980,185.94)
Activos Diferidos	0.00	0.00	0.00	0.00	0.00
Estimación por Pérdida o Deterioro de Activos No Circulan	0.00	0.00	0.00	0.00	0.00
Otros Activos No Circulantes	0.00	0.00	0.00	0.00	0.00

Bajo protesta de decir verdad declaramos que los Estados Financieros y sus Notas son razonablemente correctos y responsabilidad del emisor


Elaboro

  
C.P. Francisco Antonio Hernández González  
Jefe de Departamento de Contabilidad


Reviso

  
C.P. Miguel Federico Gutiérrez  
Subdirector de Contabilidad y Control

Supervisó

  
L.C. Fernando Cortés Figueroa  
Director de Planeación y Recursos Financieros

Autorizó

  
Ldo. Luis Martín Flores Mejía  
Secretario Administrativo




**TRIBUNAL ELECTORAL DE LA CIUDAD DE MÉXICO**  
**ESTADO ANALITICO DE LA DEUDA Y OTROS PASIVOS**  
**DEL 01 DE ENERO AL 31 DE DICIEMBRE DE 2024**  
 (Cifras en pesos)


Denominación de las Deudas	Moneda de Contratación	Institución o País Acreedor	Saldo Inicial del Periodo	Saldo Final del Periodo
<b>DEUDA PÚBLICA</b>			0	0
Corto Plazo			0	0
<b>Deuda Interna</b>			0	0
Instituciones de Credito			0	0
Títulos y Valores			0	0
Arrendamientos Financieros			0	0
<b>Deuda Externa</b>			0	0
Organismos Financieros Internacionales			0	0
Deuda Bilateral			0	0
Títulos y Valores			0	0
Arrendamientos Financieros			0	0
<b>Subtotal de Deuda Pública a Corto Plazo</b>			0	0
Largo Plazo			0	0
<b>Deuda Interna</b>			0	0
Instituciones de Crédito			0	0
Títulos y Valores			0	0
Arrendamientos Financieros			0	0
<b>Deuda Externa</b>			0	0
Organismos Financieros Internacionales			0	0
Deuda Bilateral			0	0
Títulos y Valores			0	0
Arrendamientos Financieros			0	0
<b>Subtotal de Deuda Pública a Largo Plazo</b>			0	0
<b>Total de Otros Pasivos</b>	M N	MÉXICO	28,475,037 00	32,705,078 63
<b>Total Deuda Pública y Otros Pasivos</b>			28,475,037 00	32,705,078 63

Bajo protesta de decir verdad, declaramos que los Estados Financieros y sus notas, son razonablemente correctos y son responsabilidad del emisor


Elaboró

  
 C.P. Francisco Antonio Hernández González  
 Jefe de Departamento de Contabilidad

Revisó

  
 C.P. Miguel Federico Gutiérrez  
 Subdirector de Contabilidad y Control

Supervisó

  
 L.C. Fernando Cortés Figueroa  
 Director de Planeación y Recursos Financieros

Autorizó

  
 Lcd. Luis Martín Flores Mejía  
 Secretario Administrativo

En cumplimiento a lo dispuesto por los artículos 46, fracción I, inciso d y 52 de la Ley General de Contabilidad Gubernamental, en específico al Informe Sobre Pasivos Contingentes, se informa que se tienen provisiones creadas por Acuerdo Plenario al cierre del año 2020, la "provisión para gastos de defunción de personas servidoras públicas " por un importe de \$214,878.63 y la "provisión para gastos de defunción de familiares de personas servidoras públicas" por un importe actual de \$2,275.52, derivadas las dos primeras de la pandemia de COVID19. Asimismo, la provisión de contingencias laborales por un importe de \$9,240,142.11. Las provisiones señaladas representan el saldo actual al cierre de este periodo.


Es importante señalar, que el Tribunal Electoral de la Ciudad de México, desde el 2021, ha señalado que existen un pasivo laboral correspondiente a \$31,872,296.33 millones de pesos derivado de laudos laborales, es importante mencionar que en la mayoría de los juicios ha concluido la cadena impugnativa, Por lo anterior el Gobierno Local autorizó se pagaran los Laudos Laborales, por que durante el mes de junio y julio se han recibido Ampliaciones Liquidadas Presupuestales por un monto equivalente quedando pasivos que serán liquidados con remanentes de dichas ampliaciones y la provision de contingencias laborales.

Lo anterior, de conformidad con lo establecido en el capítulo VII, numeral III, inciso g) del Manual de Contabilidad Gubernamental emitido por el CONAC, donde se establece en términos generales que:

"Los pasivos contingentes son obligaciones que tienen su origen en hechos específicos e independientes del pasado que en el futuro pueden ocurrir o no y, de acuerdo con lo que acontezca, desaparecen o se convierten en pasivos reales por ejemplo, juicios, garantías, avales, costos de planes de pensiones, jubilaciones, etc."

Bajo protesta de decir verdad, declaramos que los Estados Financieros y sus notas, son razonablemente correctos y son responsabilidad del emisor

Elaboró




P. Francisco Antonio Hernández González  
Jefe de Departamento de Contabilidad

Revisó



C.P. Miguel Federico Gutiérrez  
Subdirector de Contabilidad y Control

Supervisó



L.C. Fernando Cortés Figueroa  
Director de Planeación y Recursos Financieros

Autorizó



Lcdo. Luis Martín Flores Mejía  
Secretario Administrativo



**TRIBUNAL ELECTORAL DE LA CIUDAD DE MÉXICO**  
**ENDEUDAMIENTO NETO**  
**DEL 1° DE ENERO AL 31 DE DICIEMBRE DE 2024**  
**(Cifras en pesos)**


Identificación de Crédito o Instrumento	Contratación / Colocación	Amortización	Endeudamiento Neto
	A	B	C = A - B
<b>Créditos Bancarios</b>			
<b>Total Créditos Bancarios</b>	<b>0.00</b>	<b>0.00</b>	<b>0.00</b>
<b>Otros instrumentos de Deuda</b>			
<b>Total Otros instrumentos de Deuda</b>	<b>0.00</b>	<b>0.00</b>	<b>0.00</b>
<b>Total</b>	<b>0.00</b>	<b>0.00</b>	<b>0.00</b>

Bajo protesta de decir verdad, declaramos que los Estados Financieros y sus notas, son razonablemente correctos y son responsabilidad del emisor.

Elaboró

  
 C.P. Francisco Antonio Hernández González  
 Jefe de Departamento de Contabilidad

Revisó

  
 C.P. Miguel Federico Gutiérrez  
 Subdirector de Contabilidad y Control

Supervisó

  
 L.C. Fernando Cortés Figueroa  
 Director de Planeación y Recursos Financieros

Autorizó

  
 Lcdo. Luis Martín Flores Mejía  
 Secretario Administrativo






**TRIBUNAL ELECTORAL DE LA CIUDAD DE MÉXICO**  
**INTERESES DE LA DEUDA**  
**DEL 1° DE ENERO AL 31 DE DICIEMBRE DE 2024**  
**(Cifras en pesos)**


Identificación de Crédito o Instrumento	Devengado	Pagado
<b>Créditos Bancarios</b>		
<b>Total de Intereses de Créditos Bancarios</b>	<b>0.00</b>	<b>0.00</b>
<b>Otros instrumentos de Deuda</b>		
<b>Total de Intereses de Otros instrumentos de Deuda</b>	<b>0.00</b>	<b>0.00</b>
<b>Total</b>	<b>0.00</b>	<b>0.00</b>

Bajo protesta de decir verdad, declaramos que los Estados Financieros y sus notas, son razonablemente correctos y son responsabilidad del emisor.


Elaboró

  
 C.P. Francisco Antonio Hernández González  
 Jefe de Departamento de Contabilidad

Revisó

  
 C.P. Miguel Federico Gutiérrez  
 Subdirector de Contabilidad y Control

Supervisó

  
 L.C. Fernando Cortés Figueroa  
 Director de Planeación y Recursos Financieros

Autorizó

  
 Ldo. Luis Martín Flores Mejía  
 Secretario Administrativo

**TRIBUNAL ELECTORAL DE LA CIUDAD DE MÉXICO**  
**ANÁLISIS DE SALDO INICIAL Y FINAL COMPARATIVO**  
**DEL 01 DE ENERO AL 31 DE DICIEMBRE DE 2024**  
**(Cifras en pesos)**

CONCEPTO	2024	2023
Efectivo en Bancos-Tesorería	1,661,396.39	285,873.17
Efectivo en Bancos Dependencias	0.00	0.00
Inversiones Temporales (hasta 3 meses)	31,109,969.04	28,192,089.79
Fondos con afectación específica	0.00	0.00
Otros efectivos y equivalentes	0.00	0.00
Depositos de fondos de terceros y otros	0.00	0.00
<b>Total de efectivo y equivalentes</b>	<b>32,771,365.43</b>	<b>28,477,962.96</b>

**CONCILIACION DE FLUJOS DE EFECTIVO NETOS**

CONCEPTO	2024	2023
Ahorro/Desahorro antes de rubros extraordinarios	10,763,802.54	256,512.65
Movimientos de partidas (o rubros) que no afectan al efectivo		0.00
Depreciación	881,848.25	544,304.69
Amortización	0.00	0.00
Incrementos en las provisiones	-12,577,897.66	(9,050,689.49)
Incremento en las inversiones producido por revaluación	0.00	0.00
Ganancia/pérdida en venta de propiedad, planta y equipo	0.00	0.00
Incremento en las cuentas por cobrar	259,614.00	246,000.00
Partidas extraordinarias	0.00	0.00

Bajo protesta de decir verdad, declaramos que los Estados Financieros y sus notas, son razonablemente correctos y son responsabilidad del emisor.

Elaboró

C.P. Francisco Antonio Hernández González  
Jefe de Departamento de Contabilidad

Revisó

C.P. Miguel Federico Gutiérrez  
Subdirector de Contabilidad y Control

Supervisó

L.C. Fernando Cortés Figueroa  
Director de Planeación y Recursos Financieros

Autorizó

Lcdo. Luis Martín Flores Mejía  
Secretario Administrativo




**TRIBUNAL ELECTORAL DE LA CIUDAD DE MEXICO**  
**Conciliación entre los Ingresos Presupuestarios y Contables**  
**Correspondiente del 1o. De Enero al 31 de Diciembre de 2024**  
**(Cifras en pesos)**

<b>1. Ingresos Presupuestarios</b>		<b>388,952,296.33</b>
<b>2. Más ingresos contables no presupuestarios</b>		<b>3,687,708.88</b>
Ingresos Financieros	412,858.05	
Incremento por variación de inventarios	0.00	
Disminución del exceso de estimaciones por pérdida o deterioro u obsolescencia	0.00	
Disminución del exceso de provisiones	0.00	
Otros ingresos y beneficios varios	3,256,850.83	
Otros ingresos contables no presupuestarios	18,000.00	
<b>3. Menos Ingresos presupuestarios no contables</b>		<b>0</b>
Aprovechamientos Patrimoniales	0.00	
Ingresos derivados de financiamientos	0.00	
Otros Ingresos presupuestarios no contables	0.00	
<b>4. Ingresos Contables (4 = 1 + 2 - 3)</b>		<b>392,640,005.21</b>

**TRIBUNAL ELECTORAL DE LA CIUDAD DE MEXICO**  
**Conciliación entre los Egresos Presupuestarios y los Gastos Contables**  
**Correspondiente del 1o. De Enero al 31 de Diciembre de 2024**  
**(Cifras en pesos)**

<b>1. Total de egresos (presupuestarios)</b>		<b>392,640,005.21</b>
<b>2. Menos egresos presupuestarios no contables</b>		<b>20,768,862.79</b>
Materias Primas y Materiales de Producción y Comercialización	0.00	
Materiales y Suministros	0.00	
Mobiliario y equipo de administración	6,953,270.11	
Mobiliario y equipo educacional y recreativo	92,008.88	
Equipo e instrumental médico y de laboratorio	0.00	
Vehículos y equipo de transporte	3,079,500.00	
Equipo de defensa y seguridad	0.00	
Maquinaria, otros equipos y herramientas	10,644,083.80	
Activos biológicos	0.00	
Bienes inmuebles	0.00	
Activos intangibles	0.00	
Obra pública en bienes de dominio público	0.00	
Obra pública en bienes propios	0.00	
Acciones y participaciones de capital	0.00	
Compra de títulos y valores	0.00	
Concesión de préstamos	0.00	
Inversiones en fideicomisos, mandatos y otros análogos	0.00	
Provisiones para contingencias y otras erogaciones especiales	0.00	
Amortización de la deuda pública	0.00	
Adeudos de ejercicios fiscales anteriores (ADEFAS)	0.00	
Otros Egresos Presupuestales No Contables	0.00	
<b>3. Más Gastos Contables No Presupuestarios</b>		<b>10,005,060.25</b>
Estimaciones, depreciaciones, deterioros obsolescencia y amortizaciones	10,005,060.25	
Provisiones	0.00	
Disminución de inventarios	0.00	
Inversión Pública no Capitalizable	0.00	
Materiales y Suministros	0.00	
Otros Gastos	0.00	
Otros Gastos Contables No Presupuestales	0.00	
<b>4. Total de Gastos Contables (4 = 1 - 2 + 3)</b>		<b>381,876,202.67</b>


Elaboró

  
 C.P. Francisco Antonio Hernández González  
 Jefe de Departamento de Contabilidad

Revisó

  
 C.P. Miguel Federico Gutiérrez  
 Subdirector de Contabilidad y Control

Supervisó

  
 L.C. Fernando Collés Figueroa  
 Director de Planeación y Recursos Financieros

Autorizó

  
 L.Cda. Luis Martín Flores Mejía  
 Secretario Administrativo



TRIBUNAL ELECTORAL DE LA CIUDAD DE MEXICO

ESTADO ANALITICO DE INGRESOS  
DE ENERO A DICIEMBRE DE 2024

(Cifras en pesos)

RUBRO DE INGRESO	ESTIMADO (1)	AMPLIACIONES Y REDUCCIONES (2)	MODIFICADO (3=1+2)	DEVENGADO (4)	RECAUDADO (5)	DIFERENCIA (6=5-1)
IMPUESTOS	0.00	0.00	0.00	0.00	0.00	0.00
CUOTAS Y APORTACIONES DE SEGURIDAD SOCIAL	0.00	0.00	0.00	0.00	0.00	0.00
CONTRIBUCIONES DE MEJORAS	0.00	0.00	0.00	0.00	0.00	0.00
DERECHOS	0.00	0.00	0.00	0.00	0.00	0.00
PRODUCTOS	0.00	0.00	0.00	0.00	0.00	0.00
APROVECHAMIENTOS	0.00	0.00	0.00	0.00	0.00	0.00
INGRESOS POR VENTA DE BIENES, PRESTACION DE SERVICIOS Y OTROS INGRESOS	0.00	0.00	0.00	3,274,850.83	3,274,850.83	3,274,850.83
PARTICIPACIONES, APORTACIONES, CONVENIOS, INCENTIVOS DERIVADOS DE LA COLABORACION FISCAL Y FONDOS DISTINTOS DE APORTACIONES	0.00	0.00	0.00	0.00	0.00	0.00
TRANSFERENCIAS, ASIGNACIONES, SUBSIDIOS Y SUBVENCIONES, Y PENSIONES Y JUBILACIONES	357,080,000.00	31,872,296.33	388,952,296.33	388,952,296.33	388,952,296.33	31,872,296.33
INGRESOS DERIVADOS DE FINANCIAMIENTOS	0.00	0.00	0.00	412,858.05	412,858.05	412,858.05
<b>TOTAL</b>	<b>357,080,000.00</b>	<b>31,872,296.33</b>	<b>388,952,296.33</b>	<b>392,640,005.21</b>	<b>392,640,005.21</b>	
<b>INGRESOS EXCEDENTES</b>						<b>(35,560,005.21)</b>

ESTADO DE ANALITICO DE INGRESOS POR FUENTE DE FINANCIAMIENTO	ESTIMADO (1)	AMPLIACIONES Y REDUCCIONES (2)	MODIFICADO (3=1+2)	DEVENGADO (4)	RECAUDADO (5)	DIFERENCIA (6=5-1)
INGRESOS DEL PODER EJECUTIVO FEDERAL O ESTATAL Y DE	0.00	0.00	0.00	0.00	0.00	0.00
IMPUESTOS	0.00	0.00	0.00	0.00	0.00	0.00
CUOTAS Y APORTACIONES DE SEGURIDAD SOCIAL	0.00	0.00	0.00	0.00	0.00	0.00
CONTRIBUCIONES DE MEJORAS	0.00	0.00	0.00	0.00	0.00	0.00
DERECHOS	0.00	0.00	0.00	0.00	0.00	0.00
PRODUCTOS	0.00	0.00	0.00	0.00	0.00	0.00
APROVECHAMIENTOS	0.00	0.00	0.00	0.00	0.00	0.00
PARTICIPACIONES, APORTACIONES, CONVENIOS, INCENTIVOS DERIVADOS DE LA COLABORACION FISCAL Y FONDOS DISTINTOS DE APORTACIONES	0.00	0.00	0.00	0.00	0.00	0.00
TRANSFERENCIAS, ASIGNACIONES, SUBSIDIOS Y SUBVENCIONES, Y PENSIONES Y JUBILACIONES	0.00	0.00	0.00	0.00	0.00	0.00
INGRESOS DE LOS ENTES PUBLICOS DE LOS PODERES LEGISLATIVO Y JUDICIAL, DE LOS ORGANOS AUTONOMOS Y DEL SECTOR PARAESTATAL O PARAMUNICIPAL, ASI COMO DE LAS EMPRESAS PRODUCTIVAS DEL ESTADO	0.00	0.00	0.00	0.00	0.00	0.00
CUOTAS Y APORTACIONES DE SEGURIDAD SOCIAL	0.00	0.00	0.00	0.00	0.00	0.00
PRODUCTOS	0.00	0.00	0.00	0.00	0.00	0.00
INGRESOS POR VENTAS DE BIENES, PRESTACION DE SERVICIOS Y OTROS INGRESOS	0.00	0.00	0.00	3,274,850.83	3,274,850.83	3,274,850.83
TRANSFERENCIAS, ASIGNACIONES, SUBSIDIOS Y SUBVENCIONES, Y PENSIONES Y JUBILACIONES	357,080,000.00	31,872,296.33	388,952,296.33	388,952,296.33	388,952,296.33	31,872,296.33
INGRESOS DERIVADOS DE FINANCIAMIENTOS	0.00	0.00	0.00	0.00	0.00	0.00
INGRESOS DERIVADOS DE FINANCIAMIENTOS	0.00	0.00	0.00	412,858.05	412,858.05	412,858.05
<b>TOTALES</b>	<b>357,080,000.00</b>	<b>31,872,296.33</b>	<b>388,952,296.33</b>	<b>392,640,005.21</b>	<b>392,640,005.21</b>	
<b>INGRESOS EXCEDENTES</b>						<b>(35,560,005.21)</b>

Bajo protesta de decir verdad declaramos que los Estados Financieros y sus notas son razonablemente correctos y son responsabilidad del emisor

Elaboro  
  
 C.P. Francisco Antonio Hernández González  
 Jefe de Departamento de Contabilidad

Supervisó  
  
 E.C. Fernando Cortés Figueroa  
 Director de Planeación y Recursos Financieros

Revisó  
  
 C.P. Miguel Federico Gutiérrez  
 Subdirector de Contabilidad y Control

Autorizó  
  
 Ldo. Luis Martín Flores Mejía  
 Secretario Administrativo

**Tribunal Electoral de la Ciudad de México**  
**Estado Analítico del Ejercicio del Presupuesto de Egresos**  
**Clasificación por Objeto del Gasto (Capítulo y Concepto)**  
**DE ENERO A DICIEMBRE DE 2024**

CONCEPTO	PRESUPUESTO AUTORIZADO			DEVENGADO (4)	PAGADO (5)	SUB-EJERCICIO (6=3-4)
	APROBADO (1)	AMPLIACIONES/ REDUCCIONES (2)	MODIFICADO (3=1+2)			
<b>1000 SERVICIOS PERSONALES</b>	<b>293,348,123.37</b>	<b>18,061,226.99</b>	<b>311,409,350.36</b>	<b>311,409,350.36</b>	<b>290,590,986.63</b>	<b>0.00</b>
Remuneraciones al Personal de Caracter Permanente	56,722,279.44	-11,029,369.56	45,692,909.88	45,692,909.88	45,692,909.88	0.00
Remuneraciones al Personal de Caracter Transitorio	32,540,329.60	-23,445,153.21	9,095,176.39	9,095,176.39	8,590,770.46	0.00
Remuneraciones Adicionales y Especiales	45,440,877.15	-7,540,169.94	37,900,707.21	37,900,707.21	35,771,638.23	0.00
Seguridad Social	14,932,630.90	-4,363,394.79	10,569,236.11	10,569,236.11	9,584,584.20	0.00
Otras Prestaciones Sociales y Economicas	143,712,006.28	64,439,314.49	208,151,320.77	208,151,320.77	190,951,083.86	0.00
Pago de Estímulos a Servidores Públicos	0.00	0.00	0.00	0.00	0.00	0.00
<b>2000 MATERIALES Y SUMINISTROS</b>	<b>3,099,337.28</b>	<b>2,257,920.60</b>	<b>5,357,257.88</b>	<b>5,357,257.88</b>	<b>5,341,289.28</b>	<b>0.00</b>
Materiales de Administración, Emisión de Documentos y Artículos Oficiales	2,153,290.15	-87,943.69	2,065,346.46	2,065,346.46	2,058,897.86	0.00
Alimentos y Utensilios	150,240.00	-49,944.81	100,295.19	100,295.19	90,775.19	0.00
Materias Primas y Materiales de Producción y Comercialización	0.00	0.00	0.00	0.00	0.00	0.00
Materiales y Artículos de Construcción y de Reparación	72,000.00	2,317,610.01	2,389,610.01	2,389,610.01	2,389,610.01	0.00
Productos Químicos Farmacéuticos y de Laboratorio	75,074.62	-21,207.33	53,867.29	53,867.29	53,867.29	0.00
Combustibles Lubricantes y Aditivos	396,732.51	0.00	396,732.51	396,732.51	396,732.51	0.00
Vestuario, Blancos, Prendas de Protección y Artículos Deportivos	0.00	165,943.62	165,943.62	165,943.62	165,943.62	0.00
Materiales y Suministros para Seguridad	0.00	0.00	0.00	0.00	0.00	0.00
Herramientas, Refacciones y Accesorios Menores	252,000.00	-66,537.20	185,462.80	185,462.80	185,462.80	0.00
<b>3000 SERVICIOS GENERALES</b>	<b>54,269,694.49</b>	<b>834,839.69</b>	<b>55,104,534.18</b>	<b>55,104,534.18</b>	<b>52,691,084.14</b>	<b>0.00</b>
Servicios Básicos	2,729,804.69	-591,819.85	2,137,984.84	2,137,984.84	1,898,745.42	0.00
Servicios de Arrendamiento	7,773,918.14	-1,393,429.06	6,380,489.08	6,380,489.08	6,380,201.58	0.00
Servicios Profesionales Científicos Técnicos y otros Servicios	18,231,911.56	-11,328,182.16	6,903,729.40	6,903,729.40	6,611,706.92	0.00
Servicios Financieros Bancarios y Comerciales	325,688.51	85,761.93	411,450.44	411,450.44	362,496.74	0.00
Servicios de Instalación, Reparación, Mantenimiento y Conservación	17,141,275.84	13,476,094.81	30,617,370.65	30,617,370.65	30,294,388.51	0.00
Servicios de Comunicación Social y Publicidad	872,336.00	-181,440.00	690,896.00	690,896.00	661,896.00	0.00
Servicios de Traslado y Viáticos	0.00	55,404.49	55,404.49	55,404.49	55,404.49	0.00
Servicios Oficiales	0.00	568,276.24	568,276.24	568,276.24	568,276.24	0.00
Otros Servicios Generales	7,194,759.75	144,173.29	7,338,933.04	7,338,933.04	5,857,968.24	0.00
Impuesto sobre nómina	0.00	0.00	0.00	0.00	0.00	0.00
<b>4000 TRANSFERENCIAS, ASIGNACIONES, SUBSIDIOS Y OTRAS AYUDAS</b>	<b>0.00</b>	<b>0.00</b>	<b>0.00</b>	<b>0.00</b>	<b>0.00</b>	<b>0.00</b>
Transferencias Internas y Asignaciones al Sector Público	0.00	0.00	0.00	0.00	0.00	0.00
Transferencias al Resto del Sector Público	0.00	0.00	0.00	0.00	0.00	0.00
Subsidios y Subvenciones	0.00	0.00	0.00	0.00	0.00	0.00
Ayudas Sociales	0.00	0.00	0.00	0.00	0.00	0.00
Pensiones y Jubilaciones	0.00	0.00	0.00	0.00	0.00	0.00
Transferencias a Fideicomisos, Mandatos y Otros Análogos	0.00	0.00	0.00	0.00	0.00	0.00
Transferencias a la Seguridad Social	0.00	0.00	0.00	0.00	0.00	0.00
Donativos	0.00	0.00	0.00	0.00	0.00	0.00
Transferencias al Exterior	0.00	0.00	0.00	0.00	0.00	0.00



**Tribunal Electoral de la Ciudad de México**  
**Estado Analítico del Ejercicio del Presupuesto de Egresos**  
**Clasificación por Objeto del Gasto (Capítulo y Concepto)**  
**DE ENERO A DICIEMBRE DE 2024**

CONCEPTO	PRESUPUESTO AUTORIZADO			DEVENGADO (4)	PAGADO (5)	SUB-EJERCICIO (6=3-4)
	APROBADO (1)	AMPLIACIONES/ REDUCCIONES (2)	MODIFICADO (3=1+2)			
<b>5000 BIENES MUEBLES, INMUEBLES E INTANGIBLES</b>	<b>6,362,844.86</b>	<b>14,406,017.93</b>	<b>20,768,862.79</b>	<b>20,768,862.79</b>	<b>20,768,862.79</b>	<b>0.00</b>
Mobiliario y Equipo de Administración	5,492,844.86	7,711,375.25	13,204,220.11	17,689,362.79	9,724,220.11	-4,485,142.68
Mobiliario y Equipo Educativo y Recreativo	0.00	173,127.68	173,127.68	0.00	173,127.68	173,127.68
Equipo e Instrumental Médico y de Laboratorio	0.00	0.00	0.00	0.00	0.00	0.00
Vehículos y Equipo de Transporte	870,000.00	2,209,500.00	3,079,500.00	3,079,500.00	3,079,500.00	0.00
Equipo de Defensa y Seguridad	0.00	0.00	0.00	0.00	0.00	0.00
Maquinaria, Otros Equipos y Herramientas	0.00	4,312,015.00	4,312,015.00	0.00	7,792,015.00	4,312,015.00
Activos Biológicos	0.00	0.00	0.00	0.00	0.00	0.00
Bienes Inmuebles	0.00	0.00	0.00	0.00	0.00	0.00
Terrenos	0.00	0.00	0.00	0.00	0.00	0.00
Edificios	0.00	0.00	0.00	0.00	0.00	0.00
Activos Intangibles	0.00	0.00	0.00	0.00	0.00	0.00
<b>6000 INVERSIÓN PÚBLICA</b>	<b>0.00</b>	<b>0.00</b>	<b>0.00</b>	<b>0.00</b>	<b>0.00</b>	<b>0.00</b>
Obra pública en Bienes de Dominio Público	0.00	0.00	0.00	0.00	0.00	0.00
Obra Pública en Bienes Propios	0.00	0.00	0.00	0.00	0.00	0.00
Proyectos Productivos y Acciones de Fomento	0.00	0.00	0.00	0.00	0.00	0.00
<b>7000 INVERSIONES FINANCIERAS Y OTRAS PROVISIONES</b>	<b>0.00</b>	<b>0.00</b>	<b>0.00</b>	<b>0.00</b>	<b>0.00</b>	<b>0.00</b>
Inversiones para el Fomento de Actividades Productivas	0.00	0.00	0.00	0.00	0.00	0.00
Acciones y Participaciones de Capital	0.00	0.00	0.00	0.00	0.00	0.00
Compra de Títulos y Valores	0.00	0.00	0.00	0.00	0.00	0.00
Concesión de Préstamos	0.00	0.00	0.00	0.00	0.00	0.00
Inversiones en Fideicomisos, Mandatos y Otros Análogos	0.00	0.00	0.00	0.00	0.00	0.00
Otras Inversiones Financieras	0.00	0.00	0.00	0.00	0.00	0.00
Provisiones para Contingencias y otras Erogaciones Especiales	0.00	0.00	0.00	0.00	0.00	0.00
<b>8000 PARTICIPACIONES Y APORTACIONES</b>	<b>0.00</b>	<b>0.00</b>	<b>0.00</b>	<b>0.00</b>	<b>0.00</b>	<b>0.00</b>
Participaciones	0.00	0.00	0.00	0.00	0.00	0.00
Aportaciones	0.00	0.00	0.00	0.00	0.00	0.00
Convenios	0.00	0.00	0.00	0.00	0.00	0.00
<b>9000 DEUDA PÚBLICA</b>	<b>0.00</b>	<b>0.00</b>	<b>0.00</b>	<b>0.00</b>	<b>0.00</b>	<b>0.00</b>
Amortización de la Deuda Pública	0.00	0.00	0.00	0.00	0.00	0.00
Intereses de la Deuda Pública	0.00	0.00	0.00	0.00	0.00	0.00
Comisiones de la Deuda Pública	0.00	0.00	0.00	0.00	0.00	0.00
Gastos de la Deuda Pública	0.00	0.00	0.00	0.00	0.00	0.00
Costo por Coberturas	0.00	0.00	0.00	0.00	0.00	0.00
Apoyos Financieros	0.00	0.00	0.00	0.00	0.00	0.00
Adeudos de Ejercicios Fiscales Anteriores (ADEFAS)	0.00	0.00	0.00	0.00	0.00	0.00
<b>TOTAL</b>	<b>357,080,000.00</b>	<b>35,560,005.21</b>	<b>392,640,005.21</b>	<b>392,640,005.21</b>	<b>369,392,222.84</b>	<b>0.00</b>

Bajo protesta de decir verdad, declaramos que los Estados Financieros y sus notas, son razonablemente correctos y son responsabilidad del emisor.

Elaboró  
  
 C.P. Francisco Adolfo Hernández





Revisó  
  
 C.P. Miguel Federico Gutiérrez  
 Subdirector de Contabilidad

Supervisó  
  
 L.C. Fernando Cortés Figueroa  
 Director de Planeación y Recursos Financieros

Autorizó  
  
 Luis Martín Flores Mejía  
 Secretario Administrativo

UNIDAD RESPONSABLE DE GASTO	APROBADO (1)	AMPLIACIONES/REDUCCIONES (2)	MODIFICADO (3=1-2)	DEVENGADO (4)	PAGADO (5)	SUBEJERCICIO (6=3-4)
<b>Total Órgano Autónomo</b>	<b>357,080,000.00</b>	<b>35,560,005.21</b>	<b>392,640,005.21</b>	<b>392,640,005.21</b>	<b>369,392,222.84</b>	<b>0.00</b>
01 Pleno	145,088,645.70	-24,421,005.40	120,667,640.30	120,667,640.30	111,836,419.82	0.00
02 Presidencia	6,814,985.45	-436,788.78	6,378,196.67	6,378,196.67	5,851,286.41	0.00
03 Secretaría General	15,375,339.40	616,230.75	15,991,570.15	15,991,570.15	14,987,437.35	0.00
04 Secretaría Administrativa	61,692,376.12	65,768,954.70	127,461,330.82	127,461,330.82	121,654,748.02	0.00
05 Contraloría Interna	12,019,260.84	846,755.28	12,866,016.12	12,866,016.12	11,990,438.33	0.00
06 Dirección General Jurídica	9,493,076.09	5,426,386.46	14,919,462.55	14,919,462.55	13,876,230.70	0.00
07 Coordinación de Comunicación Social y Relaciones Públicas	5,823,598.85	360,642.37	6,184,241.22	6,184,241.22	5,745,338.43	0.00
08 Coordinación de Transparencia y Datos Personales	4,508,384.17	467,484.62	4,975,868.79	4,975,868.79	4,613,794.19	0.00
09 Instituto de Formación y Capacitación	5,396,994.68	-1,162,099.29	4,234,895.39	4,234,895.39	4,088,919.22	0.00
10 Comisión de Controversias Laborales y Administrativas	4,689,614.27	-47,832.74	4,641,781.53	4,641,781.53	4,295,013.08	0.00
11 Unidad de Servicios Informáticos	28,105,741.23	-7,509,112.38	20,596,628.85	20,596,628.85	19,977,844.79	0.00
12 Unidad de Estadística y Jurisprudencia	5,952,355.19	1,236,767.89	7,189,123.08	7,189,123.08	6,670,790.48	0.00
13 Coordinación de Difusión y Publicación	4,536,389.51	1,089,805.47	5,626,174.98	5,626,174.98	5,283,163.89	0.00
14 Coordinación de Archivo	4,508,384.29	96,701.31	4,605,085.60	4,605,085.60	4,354,389.67	0.00
15 Coordinación de Derechos Humanos y Género	3,600,836.71	431,223.83	4,032,060.54	4,032,060.54	3,723,451.09	0.00
16 Defensoría Pública de Participación Ciudadana de Procesos Democráticos	12,537,526.42	1,385,896.87	13,923,423.29	13,923,423.29	13,304,202.74	0.00
17 Coordinación de Vinculación y Relaciones Internacionales	3,365,176.72	-596,330.97	2,768,845.75	2,768,845.75	2,609,373.23	0.00
18 Director de la Unidad Especializada de Procedimientos Sancionadores	23,571,334.36	-7,993,674.78	15,577,659.58	15,577,659.58	14,529,381.40	0.00

Bajo protesta de decir verdad declaramos que los Estados Financieros y sus notas son razonablemente correctos y son responsabilidad del emisor

<p>ELABORO</p>  <p>C.P. FRANCISCO HERNÁNDEZ GONZÁLEZ JEFE DE DEPARTAMENTO DE CONTABILIDAD</p>	<p>REVISÓ</p>  <p>C.P. MIGUEL FEDERICO GUTIERREZ SUBDIRECTOR DE CONTABILIDAD Y CONTROL</p>	<p>SUPERVISÓ</p>  <p>C.C. FERNANDO CORTÉS FIGUEROA DIRECTOR DE PLANEACIÓN Y RECURSOS FINANCIEROS</p>	<p>AUTORIZÓ</p>  <p>LUIS MARTÍN FLORES MEJÍA SECRETARIO ADMINISTRATIVO</p>
--	---	--	--




**Tribunal Electoral de la Ciudad de México**  
**Estado Analítico del Ejercicio del Presupuesto de Egresos**  
**Clasificación por Objeto Funcional (Por Tipo de Gasto)**  
**DE ENERO A DICIEMBRE DE 2024**

FI	F	SF	DENOMINACIÓN	PRESUPUESTO (Pesos con dos decimales)					SUB EJERCICIO (6=3-4)
				ORIGINAL (1)	AMPLACIONES/ REDUCCIONES (2)	MODIFICADO (3=1+2)	DEVENGADO (4)	PAGADO (5)	
01			Gobierno	357 080,000.00	35,560 005 21	392,640,005 21	392 640,005 21	369,392,222 84	0 00
	02		Justicia	357,080,000 00	35,560 005 21	392,640,005 21	392,640,005 21	369,392,222 84	0 00
		01	Impartición de Justicia	357,080 000 00	35,560 005 21	392,640,005 21	392 640,005 21	369,392,222 84	0 00
<b>TOTAL URG</b>				<b>357,080,000.00</b>	<b>35,560,005.21</b>	<b>392,640,005.21</b>	<b>392,640,005.21</b>	<b>369,392,222.84</b>	<b>0.00</b>

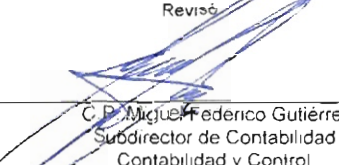
Bajo protesta de decir verdad, declaramos que los Estados Financieros y sus notas, son razonablemente correctos y son responsabilidad del emisor

Elaboro



C.P. Francisco Hernández González  
Jefe de Departamento de Contabilidad

Revisó




C.P. Miguel Federico Gutiérrez  
Subdirector de Contabilidad  
Contabilidad y Control

Superviso



L.C. Fernando Flores Figueroa  
Director de Planeación y  
Recursos Financieros

Autorizó







Luis Martín Flores Mejía  
Secretario Administrativo



DENOMINACIÓN	EGRESOS					SUB-EJERCICIO (6=3-4)
	ORIGINAL (1)	AMPLIACIONES/ REDUCCIONES (2)	MODIFICADO (3=1+2)	DEVENGADO (4)	PAGADO (5)	
GASTO CORRIENTE	350,717,155.14	21,153,987.28	371,871,142.42	371,871,142.42	348,623,360.05	0.00
GASTO DE CAPITAL	6,362,844.86	14,406,017.93	20,768,862.79	20,768,862.79	20,768,862.79	(0.00)
AMORTIZACIÓN DE LA DEUDA Y DISMINUCIÓN DE PASIVOS	0.00	0.00	0.00	0.00	0.00	0.00
PENSIONES Y JUBILACIONES	0.00	0.00	0.00	0.00	0.00	0.00
PARTICIPACIONES	0.00	0.00	0.00	0.00	0.00	0.00
<b>Total del Gasto</b>	<b>357,080,000.00</b>	<b>35,560,005.21</b>	<b>392,640,005.21</b>	<b>392,640,005.21</b>	<b>369,392,222.84</b>	<b>0.00</b>

Bajo protesta de decir verdad, declaramos que los Estados Financieros y sus notas, son razonablemente correctos y son responsabilidad del emisor.

Elaboró	Revisó	Supervisó	Autorizó
			
C.P. Francisco Antonio Hernández González	C.P. Miguel Federico Gutiérrez Subdirector de Contabilidad y Control	L.C. Fernando Cortés Figueroa Director de Planeación y Recursos Financieros	Luis Martín Flores Mejía Secretario Administrativo

**TRIBUNAL ELECTORAL DE LA CIUDAD DE MEXICO**  
**ESTADO ANALÍTICO DEL EJERCICIO DEL PRESUPUESTO DE EGRESOS**  
**CLASIFICACIÓN PROGRAMÁTICA**  
**DEL 1 DE ENERO AL 31 DE DICIEMBRE DE 2024**  
 (Cifras en pesos)

DENOMINACIÓN	EGRESOS					SUBEJERCICIO (6=3-4)
	ORIGINAL (1)	AMPLACIONES/ REDUCCIONES (2)	MODIFICADO (3=1+2)	DEVENGADO (4)	PAGADO (5)	
<b>PROGRAMAS</b>						
Subsidios. Sector Social y Privado e Entidades Federativas y Municipios	0.00	0.00	0.00	0.00	0.00	0.00
Sujetos a Reglas de Operación	0.00	0.00	0.00	0.00	0.00	0.00
Otros Subsidios	0.00	0.00	0.00	0.00	0.00	0.00
Desempeño de las Funciones	0.00	0.00	0.00	0.00	0.00	0.00
Prestación de Servicios Públicos	0.00	0.00	0.00	0.00	0.00	0.00
Provisión de Bienes Públicos	0.00	0.00	0.00	0.00	0.00	0.00
Planeación, Seguimiento y Evaluación de Políticas Públicas	0.00	0.00	0.00	0.00	0.00	0.00
Promoción y Fomento	0.00	0.00	0.00	0.00	0.00	0.00
Regulación y Supervisión	0.00	0.00	0.00	0.00	0.00	0.00
Funciones de las Fuerzas Armadas (únicamente Gobierno Federal)	0.00	0.00	0.00	0.00	0.00	0.00
Específicos	0.00	0.00	0.00	0.00	0.00	0.00
Proyectos de Inversión	0.00	0.00	0.00	0.00	0.00	0.00
Administrativos / de Apoyo	0.00	0.00	0.00	0.00	0.00	0.00
Apoyo al Proceso Presupuestario y para mejorar la Eficiencia Institucional	0.00	0.00	0.00	0.00	0.00	0.00
Apoyo a la Función Pública y al Mejoramiento de la Gestión	0.00	0.00	0.00	0.00	0.00	0.00
Operaciones Ajenas	0.00	0.00	0.00	0.00	0.00	0.00
Compromisos	0.00	0.00	0.00	0.00	0.00	0.00
Obligaciones de Cumplimiento de Resolución Jurisdiccional	0.00	0.00	0.00	0.00	0.00	0.00
Desastres Naturales	0.00	0.00	0.00	0.00	0.00	0.00
Obligaciones	0.00	0.00	0.00	0.00	0.00	0.00
Pensiones y Jubilaciones	0.00	0.00	0.00	0.00	0.00	0.00
Aportaciones a la Seguridad Social	0.00	0.00	0.00	0.00	0.00	0.00
Aportaciones a Fondos de Estabilización	0.00	0.00	0.00	0.00	0.00	0.00
Aportaciones a Fondos de Inversión y Reestructura de Pensiones	0.00	0.00	0.00	0.00	0.00	0.00
Programas de Gasto Federalizado (Gobierno Federal)	0.00	0.00	0.00	0.00	0.00	0.00
Gasto Federalizado	0.00	0.00	0.00	0.00	0.00	0.00
PARTICIPACIONES A ENTIDADES FEDERATIVAS Y MUNICIPIOS	0.00	0.00	0.00	0.00	0.00	0.00
COSTO FINANCIERO, DEUDA O APOYOS A DEUDORES Y ADOPTADORES DE LA BANCA	0.00	0.00	0.00	0.00	0.00	0.00
ADEUDOS DE EJERCICIOS FISCALES ANTERIORES	0.00	0.00	0.00	0.00	0.00	0.00

Bajo protesta de decir verdad, declaro que los Estados Financieros y sus estados, son razonablemente correctos y son responsabilidad del emisor.

Elaboró

Revisó

Supervisó

Autorizó

C. P. Francisco Antonio Hernández González  
Jefe de Departamento de Contabilidad

C. P. Miguel Federico Gutiérrez  
Subdirector de Contabilidad y Control

C. P. Fernando Torres Figueroa  
Director de Planeación y Recursos  
Financieros

Lcdo. Luis Martín Flores Mejía  
Secretario Administrativo



**TRIBUNAL ELECTORAL DE LA CIUDAD DE MÉXICO**  
**CUENTA ECONOMICA (CUENTA DOBLE)**  
**AL 31 DE DICIEMBRE DE 2024**  
 (Cifras en pesos)

**BASE CONTABLE: INGRESOS PERCIBIDOS-GASTOS DEVENGADOS**

CONCEPTO	ENTE CONTABLE CONSOLIDADO INSTITUCIONAL
<b>1. INGRESOS CORRIENTES</b>	<b>392,640,005.21</b>
1.1 Ingresos de la Gestión:	18,000.00
Impuestos	
Cuotas y Aportaciones de Seguridad Social	
Contribuciones de Mejoras	
Derechos	
Productos de Tipo Corriente	
Aprovechamientos de Tipo Corriente	
Ingresos por Ventas de Bienes y Servicios	18,000.00
Otras Contribuciones Causadas en Ejercicios Anteriores	
Otros Ingresos de la Gestión	
1.2 Transferencias y Asignaciones Corrientes Recibidas	388,952,296.33
1.3 Donaciones Corrientes Recibidas	
1.3 Otros Ingresos	<b>3,669,708.88</b>
Ingresos Financieros	412,858.05
Productos Financieros	
Utilidad por Participación Patrimonial	
Ingresos Financieros	
Otros Ingresos Financieros	
Otros Ingresos	3,256,850.83
<b>2. GASTOS CORRIENTES</b>	<b>371,871,142.42</b>
2.1 Gastos de Funcionamiento	
Servicios Personales	311,409,350.36
Remuneraciones al Personal	
Contribuciones Sociales	
Materiales y Suministros	5,357,257.88
Servicios Generales	55,104,534.18
Intereses, Comisiones y otros Gastos de la Deuda	
2.2 Prestaciones de Seguridad Social	
2.3 Transferencias y Asignaciones Corrientes Otorgadas	
2.4 Donaciones Otorgadas	
2.5 Intereses	
Intereses Deuda Interna	
Intereses Deuda Externa	
2.6 Otros Gastos	
<b>3. RESULTADO ECONOMICO AHORRO/ DESAHORRO</b>	<b>20,768,862.79</b>
<b>4. INGRESOS DE CAPITAL</b>	<b>0.00</b>
4.1 Recursos de Capital	<b>0.00</b>
Contribuciones de Capital	<b>0.00</b>
Venta de Activos Físicos	
Otros	
4.2 Transferencias y Asignaciones de Capital Recibidas	
4.3 Donaciones de Capital recibidas	
<b>5. GASTOS DE CAPITAL</b>	<b>20,768,862.79</b>
5.1 Inversión Física	<b>20,768,862.79</b>
Bienes Muebles	20,768,862.79
Bienes Inmuebles	0.00



**TRIBUNAL ELECTORAL DE LA CIUDAD DE MÉXICO**  
**CUENTA ECONOMICA (CUENTA DOBLE)**

**AL 31 DE DICIEMBRE DE 2024**

(Cifras en pesos)

**BASE CONTABLE: INGRESOS PERCIBIDOS-GASTOS DEVENGADOS**

CONCEPTO	ENTE CONTABLE
Construcciones en Proceso (Obra Pública)	
Activos Intangibles	
5 2 Transferencias y Asignaciones de Capital Otorgadas	
6 INGRESOS TOTALES (1+4)	392,640,005.21
7 GASTOS TOTALES (2+5)	392,640,005.21
8 RESULTADOS FINANCIERO (3+4-5) Superávit/(Déficit)	0.00
9 RESULTADO PRIMARIO : (8-2.5) Superávit/( Déficit) Primario	0.00
10. FUENTES FINANCIERAS	-12,318,283.66
10 1 Disminución de Activos Financieros*	259,614.00
10 2 Endeudamiento Público	
Interno	
Externo	
10 4 Incremento de cuentas por pagar	
10 4 Incremento de Otros Pasivos	(12,577,897.66)
11 APLICACIONES FINANCIERAS	81,202.45
11 1 Incremento de Activos Financieros*	
11 2 Amortización de la Deuda	
Interno	
Externo	
11.3 Disminución de cuentas por pagar	0.00
11.4 Disminución de Otros Pasivos	81,202.45

\* Revelar por separado el monto correspondiente a las inversiones financieras con fines de liquidez

Bajo protesta de decir verdad, declaramos que los Estados Financieros y sus notas, son razonablemente correctos y son responsabilidad del emisor.

Elaboro

C.P. Francisco Antonio Hernández González  
Jefe de Departamento de Contabilidad

Revisó

C.P. Miguel Federico Gutiérrez  
Subdirector de Contabilidad y Control

Supervisó

L.C. Fernando Cbrtes Figueroa  
Director de Planeacion y Recursos Financieros

Autorizó

Lcdo. Luis Martín Flores Mejía  
Secretario Administrativo





Indicadores Presupuestales

Ejercicio	Periodo	Objetivo del PGCDMX	Objetivo o Meta del Programa Institucional	Nombre del Indicador	Dimensión(es) a medir	Definición del indicador	Método de cálculo con variables de la fórmula (incluir el significado de las siglas y/o abreviaturas)	Unidad de medida	Frecuencia de medición	Línea base	Metas programadas	Metas ajustadas en su caso	Avance de las metas	Sentido del indicador (Ascendente/Descendente)	Fuente de Información	Área(s) responsable(s) que genera(n), posee(n), publica(n) y actualiza(n) la información
2024	Enero-Diciembre	Eje1 Gobierno Justicia Impartición de Justicia	Actividad Permanente porcentaje	Índice de Cumplimiento de las Metas Programadas al Periodo (ICMMM)	Cuantitativa	Porcentaje de cumplimiento de las metas programadas en un periodo determinado.	Avance porcentual de los avances de la actividad permanente entre Presupuesto Modificado	Actividad Permanente porcentaje	Trimestral	1	3	Sin Metas ajustadas	Entre 1 por 100 igual 100.00%	Ascendente	Módulo de seguimiento del Programa Operativo Anual del TECDDMX	Todas las unidades responsables del gasto que integran el Tribunal Electoral de la Ciudad de México
2024	Enero-Diciembre	Eje1 Gobierno Justicia Impartición de Justicia	Porcentaje	Índice de Cumplimiento Presupuestal Previsto al Periodo (ICPPP)	Económica	Mide la ejecución del ejercicio del gasto en base en la planeación y programación anual que realiza cada una de las Áreas Sujetas del Gasto, de forma ajustada al control del periodo.	Presupuesto Devengado entre Presupuesto Modificado	Porcentaje	Trimestral	5 492 640 000.21	5 492 640 000.21	5 392 640 000.21 entre 5 392 640 000.21 igual 100.00%	Ascendente	Sematización Administrativo	Dirección de Planeación y Recursos Financieros	
2024	Enero-Diciembre	Eje1 Gobierno Justicia Impartición de Justicia	Porcentaje	Índice de Aplicación de Recursos para la Consecución de Metas (IARCM)	Económica	Permite medir la relación entre el índice de cumplimiento de las metas programadas y el monto del gasto al periodo.	ICPPP ENTRE ICMMM*100	Porcentaje	Trimestral	100%	100.00%	Sin Metas ajustadas	100% entre 100% por 100 igual 100%	Ascendente	Sistema Integral Administrativo	Dirección de Planeación y Recursos Financieros

Indicadores Gestión

Ejercicio	Periodo	Objetivo del PGDDF	Objetivo o Meta del Programa Institucional	Nombre del Indicador	Dimensión(es) a medir	Definición del indicador	Método de cálculo con variables de la fórmula (incluir el significado de las siglas y/o abreviaturas)	Unidad de medida	Frecuencia de medición	Línea base	Metas programadas	Metas ajustadas en su caso	Avance de las metas	Sentido del indicador (Ascendente/Descendente)	Fuente de Información	Área(s) responsable(s) que genera(n), posee(n), publica(n) y actualiza(n) la información
2024	Enero-Diciembre	Eje1 Gobierno Justicia Impartición de Justicia	Impartición de justicia dirigida a la ciudadanía a través de sus políticas	Porcentaje de avance de asuntos resueltos por el Pleno en materia de controversias y procedimientos especiales sancionados por el Pleno	Mediana	Asuntos resueltos por el Pleno en materia de controversias y procedimientos especiales sancionados en sesión pública	Asuntos resueltos entre Asuntos programados por 100	Asuntos porcentaje	Trimestral	81%	81%	Sin Metas ajustadas	81% entre 81% por 100 igual 100.00%	Descendente	Módulo de seguimiento del Programa Operativo Anual del TECDDMX	Todas las unidades responsables del gasto que integran el Tribunal Electoral de la Ciudad de México
2024	Enero-Diciembre	Eje1 Gobierno Justicia Impartición de Justicia	Determinación y cumplimiento de las metas programadas en el Pleno en las reuniones presenciales	Porcentaje de avance de determinaciones administrativas	Cuantitativa	Determinaciones administrativas que el Pleno en las reuniones presenciales (para procesos, Asuntos Generales, Incidentes, Sanciones y cumplimiento de sentencias, resoluciones, y resoluciones emitidas en cumplimiento a sistemas de Trabajo Colaborativo del Poder Judicial de la Federación, Acuerdos celebrados con transparentes y Tercer Juzgado, etc.)	Determinaciones administrativas emitidas entre Determinaciones administrativas programadas por 100	Determinaciones administrativas porcentaje	Trimestral	64%	64%	Sin Metas ajustadas	64% entre 64% por 100 igual 100.00%	Ascendente	Módulo de seguimiento del Programa Operativo Anual del TECDDMX	Todas las unidades responsables del gasto que integran el Tribunal Electoral de la Ciudad de México
2024	Enero-Diciembre	Eje1 Gobierno Justicia Impartición de Justicia	Reuniones presenciales y reuniones públicas del Pleno	Porcentaje de avance de reuniones y sesiones del Pleno	Mediana	Controla el número de reuniones públicas y privadas realizadas por el Pleno de este Tribunal	Reuniones realizadas entre Reuniones programadas por 100	Reuniones porcentaje	Trimestral	14%	14%	Sin Metas ajustadas	14% entre 14% por 100 igual 100.00%	Ascendente	Módulo de seguimiento del Programa Operativo Anual del TECDDMX	Todas las unidades responsables del gasto que integran el Tribunal Electoral de la Ciudad de México
2024	Enero-Diciembre	Eje1 Gobierno Justicia Impartición de Justicia	Acuerdos administrativos del Pleno	Porcentaje de avance de acuerdos	Cuantitativa	Acuerdos administrativos celebrados por el Pleno	Acuerdos celebrados entre Acuerdos programados por 100	Acuerdos porcentaje	Trimestral	21	21	Sin Metas ajustadas	21 entre 21 por 100 igual 100.00%	Descendente	Módulo de seguimiento del Programa Operativo Anual del TECDDMX	Todas las unidades responsables del gasto que integran el Tribunal Electoral de la Ciudad de México

ELABORO

REVISO

SUPERVISO

AUTORIZO

C.P. Francisco A. Hernández González  
Jefe del Departamento de Contabilidad

C.P. Miguel Federico Gutiérrez  
Subdirector de Contabilidad y Control

C.P. Luis Martín Figueroa Méjia  
Director de Planeación y Recursos Financieros

C.Édo. Luis Martín Figueroa Méjia  
Secretario Administrativo



**TRIBUNAL ELECTORAL DE LA CIUDAD DE MEXICO**  
**ESTADO DE SITUACIÓN FINANCIERA COMPARATIVO**  
**DICIEMBRE DE 2024 Y 2023**  
 (Cifras en pesos)

ACTIVO			PASIVO		
	2024	2023		2024	2023
<b>ACTIVO CIRCULANTE</b>			<b>PASIVO CIRCULANTE</b>		
<b>Efectivo y Equivalente</b>	1,661,396.39	285,873.17	Cuentas por Pagar a Corto Plazo	23,003,075.38	19,122,710.65
Efectivo			SERVICIOS PERSONALES	2,089,477.95	70,171.17
Bancos/Tesorería	1,661,396.39	285,873.17	PROVEEDORES	939,298.26	6,150,036.43
Bancos/Dependencias y Otros			Contratistas por Obras Públi por Pagar a Corto Plaz		
Inversiones Temporales (Hasta 3 meses)			Participaciones y Aportaciones por Pagar a Corto P		
Fondos con Afectación Específica			Transferencias Otorgadas por Pagara Corto Plazo		
Depósitos de Fondos de Terceros en Garantía y/o Ad			Intereses, Comisiones y Otros Gastos de la Deuda P		
Otros Efectivos y Equivalentes			RETENC Y CONT POR PAGAR A C P	19,964,299.16	12,902,504.09
<b>Derechos a Recibir Efectivo o Equivalentes</b>	31,121,930.04	28,267,411.63	Devoluciones de la Ley de Ing por Pagar a Cor Plaz		
Inv Fin Corto Plazo	31,109,969.04	28,192,089.79	Otras Cuentas por Pagar a Corto Plazo		
Cuentas por Cobrar a Corto Plazo			<b>Documentos por Pagar a Corto Plazo</b>		
DEUDORES DIVS POR COBRAR A C P	11,961.00	75,321.84	Documentos Comerciales por Pagar a Corto Plazo		
Ingresos por Recuperar a Corto Plazo			Documentos con Contratos por Obras Publica por Pag		
Deudores por Anticipos de la Tesorería a Corto Pla			Otros Documentos por Pagara a Corto Plazo		
Préstamos otorgados a Corto Plazo			<b>Porción a C.P. de la Deuda Pública a Largo Plazo</b>		
Otros Der a Recibir Efectivo o Equivalentes a Cort			Porción a Corto Plazo de la Deuda Pública Interna		
<b>Derechos a Recibir Bienes o Servicios</b>			Porción a Corto Plazo de la Deuda Pública Externa		
ANT A PROV ADD BIENES Y PREST SERV			Porción a Corto Plazo de Arrendamiento Financiero		
Ant. Prov. Adq B Inmuebles			<b>Títulos y Valores a Corto Plazo</b>		
Ant. Prov. Adq B Inmuebles			Títulos y Valores de la Deuda Pública Interna a C		
Anticipo a Contratistas por Obras Publicas a Corto			Títulos y Valores de la Deuda Pública Exta a Corto		
Otros Derechos a Recibir Bienes o Servicios a Cort			<b>Pasivos Diferidos a Corto Plazo</b>		
<b>Inventarios</b>			Ingresos Cobrados por Adelantado a Corto Plazo		
Inventario de Mercancía para Venta			Intereses Cobrados por Adelantado a Corto Plazo		
Inventario de Mercancías Terminadas			Otros Pasivos Diferidos a Corto Plazo		
Inventario de Mercancía en Proceso de Elaboración			<b>Fondos y Bienes de Terceros en Garantía y/o Admin a C P</b>		
Inventarios de Materias Primas, Materiales y Sumin			Fondos en Garantía a Corto Plazo		
Bienes en Tránsito			Fondos en Administración a Corto Plazo		
<b>Almacenes</b>			Fondos Contingentes a Corto Plazo		
Almacén de Materiales y Suministros de Consumo			Fondos de Fideicomisos, Mandatos y Contratos Anál		
<b>Total de Activos Circulantes</b>	32,783,328.43	28,553,284.80	Otros Fondos de Terceros en Garantía y/o Administr		
<b>ACTIVO NO CIRCULANTE</b>			Valores y Bienes en Garantía a Corto Plazo		
<b>Inversiones Financieras a Largo Plazo</b>			<b>Provisiones a Corto Plazo</b>	9,457,296.26	9,063,289.80
Inversiones a Largo Plazo			Provisión por Demandas y Juicios a Corto Plazo		
Títulos y Valores a Largo Plazo			Provisión para Contingencias Laborales	9,240,142.11	8,838,845.95
Fideicomisos, Mandatos y Contratos Análogos			Prov. Presencia s y Resoluciones Judiciales		
Participaciones y Aportaciones de Capital			Prov. Reparación Elevadores		
<b>Derechos a Recibir Efectivo o Equivalentes a Largo</b>			Prov. Gtos Defunción Personas SerV Públicos	214,878.63	214,878.63
Documentos por Cobrar a Largo Plazo			Prov. Gtos Def Fam Personas SerV Públicos	2,231,592	9,565.22
Deudores Diveros a Largo Plazo			Otras Provisiones a Corto Plazo		
Ingresos por Recuperar a Largo Plazo			<b>Otros Pasivos a Corto Plazo</b>	244,706.99	289,036.55
Préstamos Otorgados a Largo Plazo			Ingresos por Clasificar		
Otros Derechos a Recibir Efectivo y Equivalentes			Recaudación por Participar		
<b>Bienes Inmuebles Inf. y Construcc. en Proc.</b>	68,185,624.89	72,399,198.98	Otros Pasivos Excluyentes	244,706.99	289,036.55
Terrenos	18,817,553.40	18,817,553.40	<b>Total de Pasivos Circulantes</b>	32,705,078.63	28,475,037.00
Viviendas			<b>PASIVO NO CIRCULANTE</b>		
Edificios no Habitacionales	127,684,365.27	121,684,063.27	Cuentas por Pagar a Largo Plazo		
Infraestructura			Cuentas por Pagar a Largo Plazo		
Construcción en Proceso en Bienes de Dominio Públi			<b>Documentos por Pagar a Largo Plazo</b>		
Construcción en Proceso en Bienes Propios			Documentos Comerciales por Pagar a Largo Plazo		
Otros Bienes Inmuebles			Documentos con Contratos Obras Publicas por Pagar		
Dep. Acum B Inmuebles	(78,315,991.78)	(74,102,417.69)			






**TRIBUNAL ELECTORAL DE LA CIUDAD DE MEXICO**  
**ESTADO DE SITUACIÓN FINANCIERA COMPARATIVO**  
**DICIEMBRE DE 2024 Y 2023**  
 (Cifras en pesos)


ACTIVO	2024	2023	PASIVO	2024	2023
<b>Bienes Muebles</b>	29,279,239.29	14,301,862.66	Otros Documentos por Pagar a Largo Plazo		
Mobiliario y Equipo de Administración	54,967,851.50	48,039,455.70	Deuda Pública a Largo Plazo		
Mobiliario y Equipo Educativo y Recreativo	2,658,657.46	2,606,648.56	Títulos y Valores de la Deuda Pública Interna a Largo Plazo		
Equipo Instrumental Médico y de Laboratorio	80,621.60	80,621.60	Títulos y Valores de la Deuda Pública Externa a Largo Plazo		
Equipo de Transporte	6,863,490.02	3,773,990.02	Préstamos de la Deuda Pública Interna por Pagar a Largo Plazo		
Equipo de Defensa y Seguridad			Préstamos de la Deuda Pública Externa por Pagar a Largo Plazo		
Maquinaria, Otros Equipos y Herramientas	24,329,845.96	13,685,762.16	Arrendamiento Financiero por Pagar a Largo Plazo		
Colecciones, Obras de Arte y Objetos Valiosos			Pasivos Diferidos a Largo Plazo		
Activos Biológicos			Creditos Diferidos a Largo Plazo		
Depreciación Acumulada de Bienes Muebles	(59,651,227.25)	(53,884,615.40)	Intereses Cobrados por Adelantado a Largo Plazo		
<b>Activos Intangibles</b>			Otros Pasivos Diferidos a Largo Plazo		
Software			<b>Fondos y Bienes de Terceros en Garantía y/o Administración</b>		
Patentes, Marcas y Derechos			Fondos en Garantía a Largo Plazo		
Concesiones y Franquicias			Fondos en Administración a Largo Plazo		
Licencias			Fondos Contingentes a Largo Plazo		
Otros Activos Intangibles			Fondos de Fideicomisos, Mandatos y Contratos Análogos		
Amort. Acum. Act. Intangibles			Otros Fondos de Terceros en Garantía y/o Administración		
<b>Activos Diferidos</b>			Valores y Bienes en Garantía a Largo Plazo		
Estudios, Formularios y Evaluación de Proyectos			Provisiones a Largo Plazo		
Derechos Sobre Bienes en Régimen de Arrendamiento			Provisión para Demandas y Juicios a Largo Plazo		
Gastos Pagados por Adelantado a Largo Plazo			Provisión para Pensiones a Largo Plazo		
Anticipos a Largo Plazo			Provisión para Contingencias a Largo Plazo		
Beneficios al Retiro de Empleados Pagados por Adelantado			Otras Provisiones a Largo Plazo		
Otros Activos Diferidos			<b>Total de Pasivos no Circulantes</b>		
<b>Estimación de Pérdida o Del. de Activos no Circulantes</b>			<b>Total de Pasivos</b>	32,705,678.83	28,475,037.00
Estimación por Pérdidas de Cuentas Incobrables de			<b>HACIENDA PÚBLICA/PATRIMONIO CONTRIBUIDO</b>		
Estimación por Pérdidas de Cuentas Incobrables de			Aportaciones		
Estimación por Pérdidas de Cuentas Incobrables de			Donaciones de Capital		
Estimación por Pérdidas de Cuentas Incobrables de			Actualización de la Hacienda Pública/Patrimonio		
Estimación por Pérdidas de Otras Cuentas Incobrables			<b>HACIENDA PÚBLICA/PATRIMONIO GENERADO</b>	97,542,111.98	86,779,309.44
<b>Otros Activos no Circulantes</b>			Resultados del Ejercicio (Ahorro/Desahorro)	10,763,802.34	256,512.65
Bienes en Concesión			Resultados de Ejercicios Anteriores	86,779,309.44	86,522,796.79
Bienes en Arrendamiento Financiero			Revalúos		
Bienes en Comodato			Reservas		
<b>Total de Activos no Circulantes</b>	97,464,864.18	86,701,061.64	<b>Hacienda Pública y Patrimonio Total</b>	97,542,111.98	86,779,309.44
<b>Total de Activos</b>	130,248,190.61	115,254,346.44	<b>Total Pasivo y Patrimonio/Hacienda Pública</b>	130,248,190.61	115,254,346.44

Bajo protesta de decir verdad, declaramos que los Estados Financieros y sus notas, son razonablemente correctos y son responsabilidad del emisor.


Elaboró

  
 C.P. Francisco Antonio Martínez González  
 Jefe de Departamento de Contabilidad


Supervisó

  
 L.C. Fernando Cortés Figueroa  
 Director de Planeación y Recursos Financieros

Revisó

  
 C.P. Miguel Federico Gutiérrez  
 Subdirector de Contabilidad y Control

Autorizó

  
 L.C. Luis Martín Flores Mejía  
 Secretario Administrativo

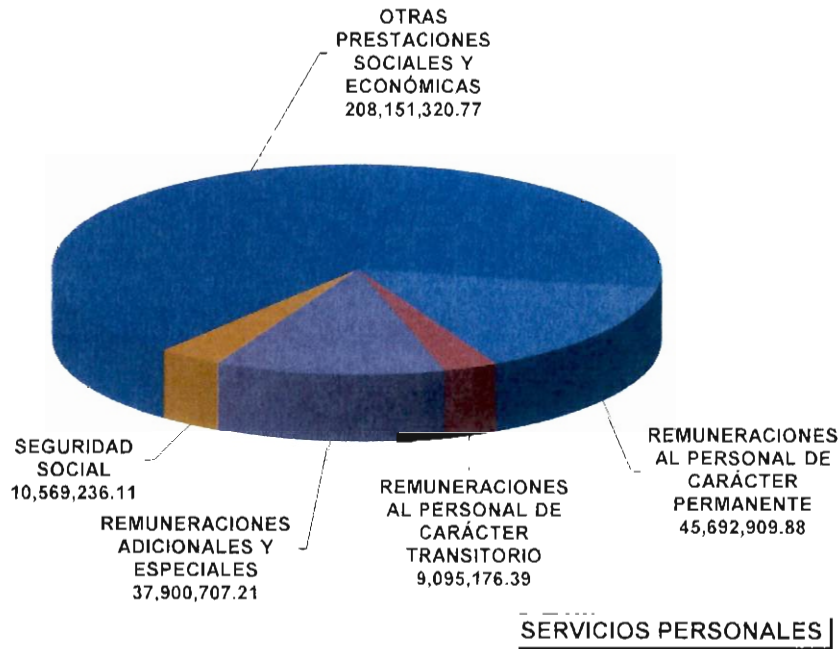
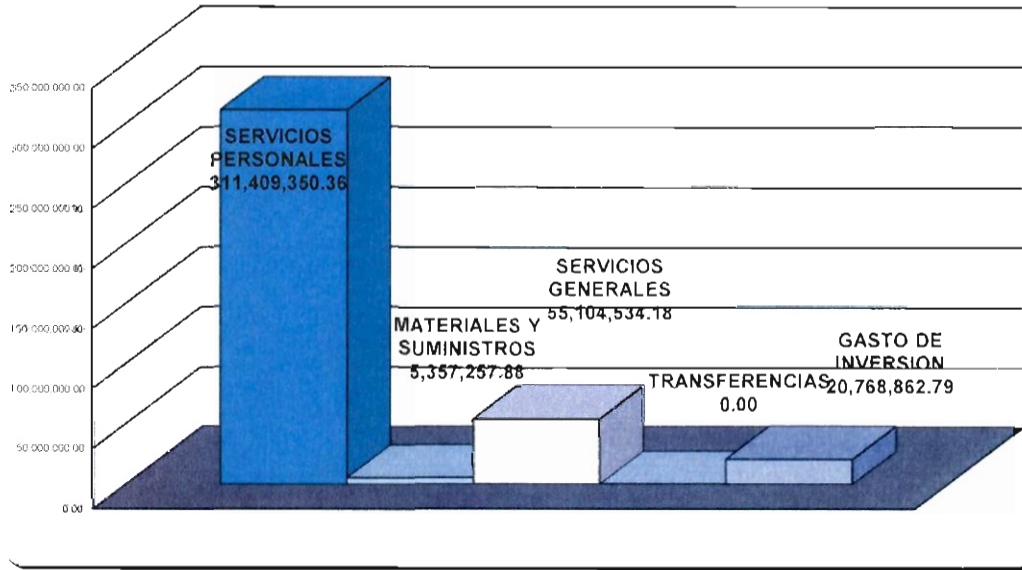
TRIBUNAL ELECTORAL DE LA CIUDAD DE MÉXICO



SECRETARÍA ADMINISTRATIVA

(Cifras en pesos)

PRESUPUESTO EJERCIDO



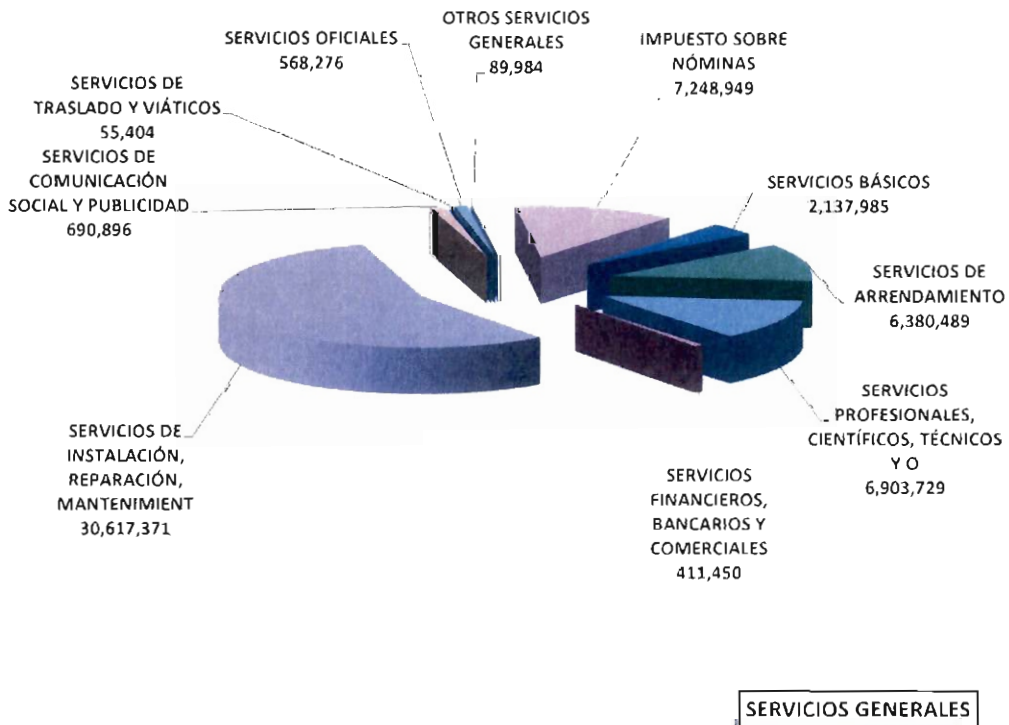
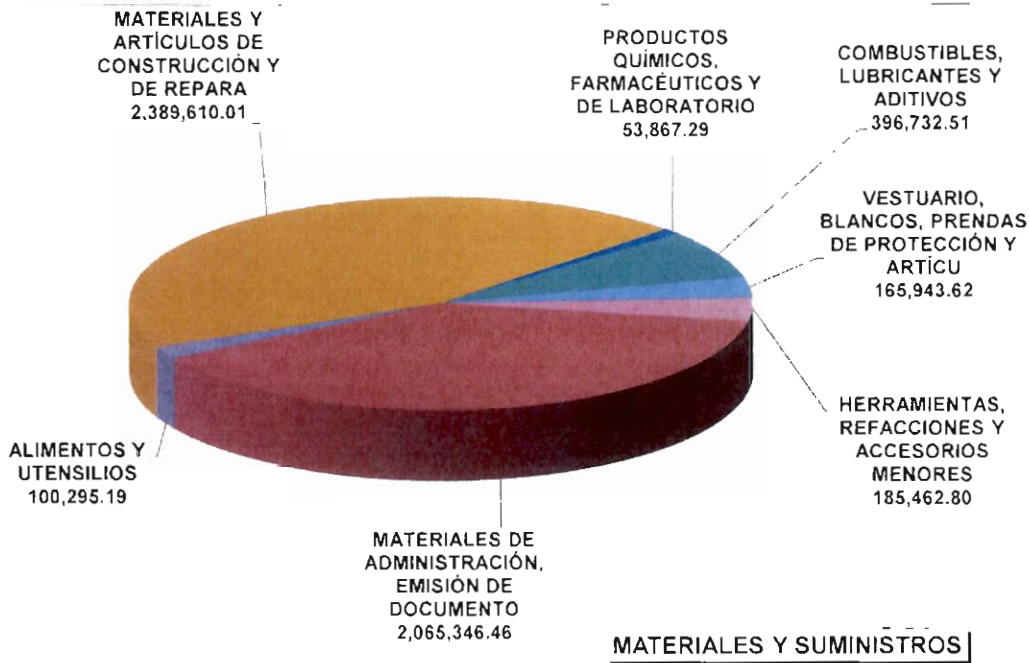
SERVICIOS PERSONALES

# TRIBUNAL ELECTORAL DE LA CIUDAD DE MÉXICO



## SECRETARÍA ADMINISTRATIVA

(Cifras en pesos)

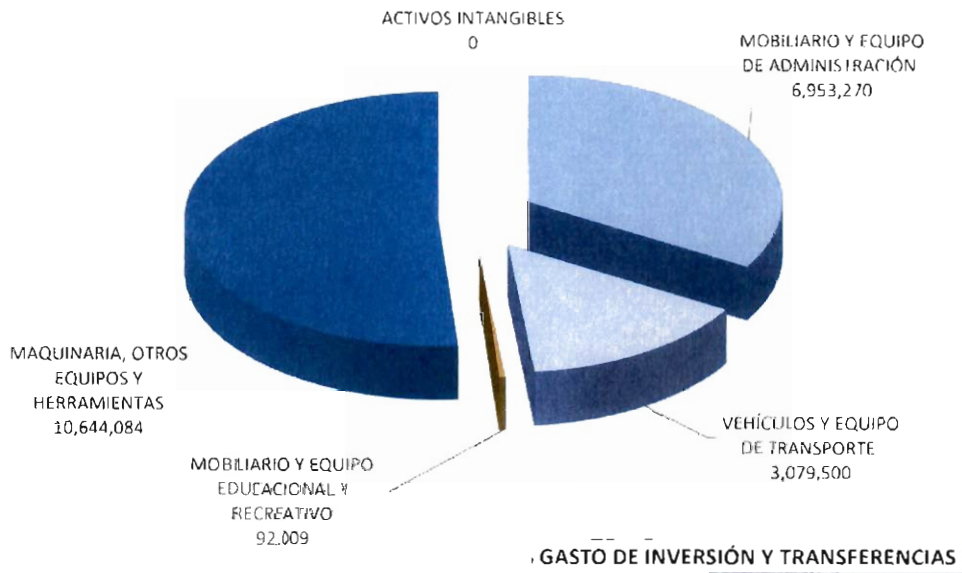


TRIBUNAL ELECTORAL DE LA CIUDAD DE MÉXICO



SECRETARÍA ADMINISTRATIVA

(Cifras en pesos)



47-B



**TRIBUNAL ELECTORAL DE LA CIUDAD DE MEXICO**  
**SECRETARIA ADMINISTRATIVA**

**ESTADO DE RESULTADOS DEL 1° DE ENERO AL 31 DE DICIEMBRE DE 2024 Y 2023**  
(Cifras en pesos)

PRESUPUESTO AUTORIZADO	2024	%	2023	%
	ACUMULADO		ACUMULADO	
PRESUPUESTO AUTORIZADO DE GASTO CORRIENTE	368,183,433.54	98.39	235,051,132.42	99.79
PRESUPUESTO AUTORIZADO DE GASTO DE INVERSIÓN	20,768,862.79	1.61	6,904,061.58	0.21
<b>TOTAL INGRESOS DE GESTIÓN</b>	<b>388,952,296.33</b>	<b>100.00</b>	<b>241,955,194.00</b>	<b>100.00</b>
<b>OTROS INGRESOS Y BENEFICIOS</b>				
Ingresos Financieros	412,858.05	0.10	278,218.59	0.11
Otros Ingresos y Beneficios Varios	3,256,850.83	0.82	988,678.89	0.41
Ingresos por Venta de Bases de Licitación	18,000.00	0.00	36,000.00	0.01
Ingresos por Sanciones en Licitaciones	0.00	0.00	0.00	0.00
<b>OTROS INGRESOS Y BENEFICIOS</b>	<b>3,687,708.88</b>	<b>0.92</b>	<b>1,302,897.48</b>	<b>0.53</b>
<b>PRESUPUESTO TOTAL</b>	<b>392,640,005.21</b>	<b>100.92</b>	<b>243,258,091.48</b>	<b>100.53</b>
<b>GASTOS DE FUNCIONAMIENTO</b>				
<b>SERVICIOS PERSONALES</b>				
REMUNERACIONES AL PERSONAL DE CARACTER PERMANENTE	45,692,909.88	11.45	44,901,836.40	18.42
REMUNERACIONES AL PERSONAL DE CARACTER TRANSITORIO	9,095,176.39	2.28	1,470,224.19	0.60
REMUNERACIONES ADICIONALES Y ESPECIALES	37,900,707.21	9.50	43,950,439.34	18.03
SEGURIDAD SOCIAL	10,569,236.11	2.65	10,214,732.51	4.19
OTRAS PRESTACIONES SOCIALES Y ECONÓMICAS	208,151,320.77	52.17	103,717,180.21	42.55
<b>TOTAL</b>	<b>311,409,350.36</b>	<b>78.05</b>	<b>204,254,412.65</b>	<b>83.79</b>
<b>MATERIALES Y SUMINISTROS</b>				
MATERIALES DE ADMINISTRACIÓN EMISIÓN DE DOCUMENTO	2,085,346.46	0.52	1,138,828.64	0.47
ALIMENTOS Y UTENSILIOS	100,295.19	0.03	57,826.47	0.02
MATERIALES Y ARTICULOS DE CONSTRUCCIÓN Y DE REPARA	2,389,610.01	0.60	67,562.94	0.03
PRODUCTOS QUÍMICOS, FARMACEUTICOS Y DE LABORATORIO	53,867.29	0.01	61,523.53	0.03
COMBUSTIBLES, LUBRICANTES Y ADITIVOS	396,732.51	0.10	396,732.51	0.16
VESTUARIO, BLANCOS, PRENDAS DE PROTECCIÓN Y ARTICU	165,943.62	0.04	0.00	0.00
HERRAMIENTAS, REFACCIONES Y ACCESORIOS MENORES	185,462.80	0.05	40,975.99	0.02
<b>TOTAL</b>	<b>5,357,257.88</b>	<b>1.34</b>	<b>1,763,450.08</b>	<b>0.72</b>
<b>SERVICIOS GENERALES</b>				
SERVICIOS BÁSICOS	2,137,984.84	0.54	1,784,574.10	0.73
SERVICIOS DE ARRENDAMIENTO	6,380,489.08	1.60	5,517,749.52	2.26
SERVICIOS PROFESIONALES, CIENTÍFICOS, TÉCNICOS Y O	6,903,729.40	1.73	3,616,713.42	1.48
SERVICIOS FINANCIEROS, BANCARIOS Y COMERCIALES	411,450.44	0.10	269,821.15	0.11
SERVICIOS DE INSTALACIÓN, REPARACIÓN, MANTENIMIENT	30,617,370.65	7.67	11,976,797.20	4.91
SERVICIOS DE COMUNICACIÓN SOCIAL Y PUBLICIDAD	690,896.00	0.17	688,204.80	0.28
SERVICIOS DE TRASLADO Y VIÁTICOS	55,404.49	0.01	32,057.33	0.01
SERVICIOS OFICIALES	568,276.24	0.14	744,161.00	0.31
OTROS SERVICIOS GENERALES	89,984.01	0.02	49,604.00	0.02
IMPUESTO SOBRE NÓMINAS	7,248,949.03	1.82	5,656,484.50	2.32
<b>TOTAL</b>	<b>55,104,534.18</b>	<b>13.81</b>	<b>30,336,167.02</b>	<b>12.44</b>
TRANSF. ASIG. SUSIDIOS Y OTRAS AYUDAS				
<b>TOTAL</b>	<b>0.00</b>	<b>0.00</b>	<b>0.00</b>	<b>0.00</b>

Bajo protesta de decir verdad, declaramos que los Estados Financieros y sus notas, son razonablemente correctos y son responsabilidad del emisor.

Elaboró

C.P. Francisco Antonio Hernández González  
Jefe de Departamento de Contabilidad

Revisó

C.P. Miguel Federico Gutiérrez  
Subdirector de Contabilidad y Control

Supervisó

L.C. Fernando Cortés Figueroa  
Director de Planeación y Recursos Financieros

Autorizó

Lcdo. Luis Martín Flores Mejía  
Secretario Administrativo



**TRIBUNAL ELECTORAL DE LA CIUDAD DE MÉXICO**  
**SECRETARÍA ADMINISTRATIVA**

ESTADO DE RESULTADOS DEL 1º DE ENERO AL 31 DE DICIEMBRE DE 2024 Y 2023

PRESUPUESTO AUTORIZADO	2024 ACUMULADO	%	2023 ACUMULADO	%
TOTAL PRESUPUESTO EJERCIDO DE GASTO CORRIENTE	371,871,142.42	93.20	236,354,029.75	96.96
<b>PRESUPUESTO EJERCIDO DE GASTO DE INVERSIÓN</b>				
BIENES MUEBLES	20,768,862.79	0.75	6,904,061.58	0.95
ACTIVOS INTANGIBLES	0.00	0.00	0.00	0.00
TOTAL EJERCIDO DE GASTO DE INVERSIÓN	20,768,862.79	0.75	6,904,061.58	0.95
TOTAL PRESUPUESTO EJERCIDO DE GTO. CTÉ. Y GTO. INV.	392,640,005.21	93.95	243,258,091.33	97.91
PRESUPUESTO POR EJERCER DE GASTO CORRIENTE	0.00	0.00	0.00	0.00
PRESUPUESTO POR EJERCER DE GASTO DE INVERSIÓN	0.00	0.00	0.00	0.00
TOTAL POR EJERCER DE GASTO CORRIENTE	0.00	6.11	6,904,061.88	3.37
TOTAL POR EJERCER DEL PRESUPUESTO ANUAL	20,768,862.79	6.05	6,904,061.58	2.09
<b>OTROS INGRESOS Y GASTOS EXTRAORDINARIOS</b>				
ESTIMACIONES, DEPRECIACIONES, DETERIOROS, OBSOLESCENCIA Y AMO	10,005,060.25	2.67	6,847,549.08	2.79
PROVISIONES	0.00	0.00	0.00	0.00
DISMINUCIÓN DE INVENTARIOS	0.00	0.00	0.00	0.00
OTROS GASTOS	0.00	0.00	0.00	0.00
TOTAL	10,005,060.25	2.67	6,847,549.08	2.79
RESULTADOS DEL EJERCICIO (AHORRO/DESAHORRO)	10,763,802.54	-1.88	256,512.65	-1.82

Bajo protesta de decir verdad, declaramos que los Estados Financieros y sus notas, son razonablemente correctos y son responsabilidad del emisor.

Elaboró

C.P. Francisco Antonio Hernández González  
Jefe de Departamento de Contabilidad

Supervisó

L.C. Fernando Cortés Figueroa  
Director de Planeación y Recursos Financieros

Revisó

C.P. Miguel Federico Gutiérrez  
Subdirector de Contabilidad y Control

Autorizó

L.cdo. Luis Martín Flores Mejía  
Secretario Administrativo

Análisis del Ejercicio Presupuestal del 1° de Enero al 31 de Diciembre de 2024

PTA. C O N C E P T O	ASIGNACION	ASIGNACION	PRESUPUESTO	ASIGNACION	ASIGNACION	ASIGNACION	ASIGNACION	ASIGNACION	ASIGNACION	ASIGNACION	ASIGNACION	ASIGNACION	ASIGNACION	ASIGNACION	ASIGNACION	ASIGNACION	ASIGNACION	ASIGNACION	PRESUPUESTO
	ANUAL	ANUAL MODIF. DICIEMBRE	EJERCIDO ACUMULADO	ACUMULADO SEPTIEMBRE	ENERO	FEBRERO	MARZO	ABRIL	MAYO	JUNIO	JULIO	AGOSTO	SEPTIEMBRE	OCTUBRE	NOVIEMBRE	DICIEMBRE	POR EJERCER		
Asignación gasto corriente	350,717,155.14	371,871,142.42	371,871,142.42	317,923,029.83	33,299,240.00	30,800,762.00	28,085,406.14	26,110,264.04	39,764,486.38	29,118,251.00	44,743,641.46	28,107,019.00	29,118,251.00	28,775,708.81	29,118,251.00	29,118,250.00		0.00	
Asignación gasto de inversión	6,362,844.86	20,768,862.79	20,768,862.79	16,250,223.31	6,280,000.00	1,850,000.00	1,032,844.86	1,486,707.96	0.00	0.00	5,600,670.49	0.00	0.00	0.00	0.00	0.00		0.00	
<b>PRESUPUESTO ANUAL AUTORIZADO</b>	<b>357,080,000.00</b>	<b>392,640,005.21</b>	<b>392,640,005.21</b>	<b>334,173,253.14</b>	<b>39,579,240.00</b>	<b>32,650,762.00</b>	<b>29,118,251.00</b>	<b>27,596,972.00</b>	<b>39,764,486.38</b>	<b>29,118,251.00</b>	<b>50,344,311.95</b>	<b>28,107,019.00</b>	<b>29,118,251.00</b>	<b>28,775,708.81</b>	<b>29,118,251.00</b>	<b>29,118,250.00</b>		<b>0.00</b>	
4311 Ingresos Financieros	0.00	0.00	0.00	0.00	0.00	0.00	0.00	0.00	0.00	0.00	0.00	0.00	0.00	0.00	0.00	0.00		0.00	
4399 Otros ing y beneficios vanos	0.00	0.00	0.00	0.00	0.00	0.00	0.00	0.00	0.00	0.00	0.00	0.00	0.00	0.00	0.00	0.00		0.00	
4326 Ing vta bases para licitación	0.00	0.00	0.00	0.00	0.00	0.00	0.00	0.00	0.00	0.00	0.00	0.00	0.00	0.00	0.00	0.00		0.00	
4176 Ing sanciones en licitaciones	0.00	0.00	0.00	0.00	0.00	0.00	0.00	0.00	0.00	0.00	0.00	0.00	0.00	0.00	0.00	0.00		0.00	
<b>REMANENTE PRESUP.</b>	<b>357,080,000.00</b>	<b>392,640,005.21</b>	<b>392,640,005.21</b>	<b>334,173,253.14</b>	<b>39,579,240.00</b>	<b>32,650,762.00</b>	<b>29,118,251.00</b>	<b>27,596,972.00</b>	<b>39,764,486.38</b>	<b>29,118,251.00</b>	<b>50,344,311.95</b>	<b>28,107,019.00</b>	<b>29,118,251.00</b>	<b>28,775,708.81</b>	<b>29,118,251.00</b>	<b>29,118,250.00</b>		<b>0.00</b>	
<b>1000 SERVICIOS PERSONALES</b>	<b>293,348,123.37</b>	<b>311,409,350.36</b>	<b>311,409,350.36</b>	<b>263,443,079.36</b>	<b>19,965,827.16</b>	<b>20,050,408.12</b>	<b>20,141,211.27</b>	<b>22,915,255.38</b>	<b>36,456,874.29</b>	<b>26,711,064.43</b>	<b>38,918,493.57</b>	<b>25,867,631.04</b>	<b>25,921,382.34</b>	<b>26,494,931.76</b>	<b>26,880,192.66</b>	<b>28,467,227.01</b>		<b>0.00</b>	
1100 Remun. al personal de carácter perm.	56,722,279.44	45,692,909.88	45,692,909.88	38,981,675.03	4,277,416.49	4,593,568.64	4,726,856.62	2,868,165.51	4,726,856.62	4,726,856.62	463,918.24	4,726,856.62	7,666,742.98	204,436.69	4,726,856.62	4,726,856.62		0.00	
1131 Sueldos base al personal permanente	56,722,279.44	45,692,909.88	45,692,909.88	38,981,675.03	4,277,416.49	4,593,568.64	4,726,856.62	2,868,165.51	4,726,856.62	4,726,856.62	463,918.24	4,726,856.62	7,666,742.98	204,436.69	4,726,856.62	4,726,856.62		0.00	
1200 Remun. Al personal de carácter trans.	32,540,329.60	9,095,176.39	9,095,176.39	11,121,105.96	172,733.69	716,111.53	64,500.00	336,275.29	5,151,929.91	158,703.12	64,500.00	64,500.00	64,500.00	4,327,352.42	64,500.00	64,500.00		0.00	
1211 Honorarios asimilables a salarios	31,765,329.60	8,798,176.39	8,798,176.39	10,801,605.96	108,233.69	651,611.53	0.00	336,275.29	5,087,429.91	94,203.12	0.00	0.00	0.00	4,523,852.42	0.00	0.00		0.00	
1231 Reintegraciones por servicios de carácter social	774,000.00	297,000.00	297,000.00	319,500.00	84,500.00	64,500.00	64,500.00	0.00	64,500.00	64,500.00	64,500.00	64,500.00	64,500.00	198,500.00	64,500.00	64,500.00		0.00	
1300 Remun. adicionales y especiales	45,440,877.15	37,900,707.21	37,900,707.21	44,765,001.28	2,412,421.73	2,329,220.05	5,020,427.80	7,333,977.15	2,018,579.96	977,095.19	7,582,994.98	3,959,595.51	3,071,628.91	10,059,060.00	5,203,819.27	10,237,848.26		0.00	
1311 Prima quinqu por años de serv. efvos prestado	143,520.00	25,000.50	25,000.50	30,992.50	11,653.00	1,960.00	11,960.00	12,194.00	11,960.00	11,960.00	12,002.00	11,960.00	11,960.00	76,615.50	11,960.00	11,960.00		0.00	
1321 Prima vacaciones	8,028,547.70	6,019,688.79	6,019,688.79	7,104,915.04	508,431.44	494,916.50	470,475.60	953,514.82	63,934.76	736,469.47	4,631,106.63	552,752.98	224,720.16	-1,931,407.22	0.00	3,789,563.69		0.00	
1323 Gratificación de fin de año	37,268,809.45	31,856,017.92	31,856,017.92	37,629,092.74	1,892,337.29	1,822,343.56	4,537,902.30	6,368,268.33	1,942,685.20	228,665.72	2,939,886.35	3,394,882.53	2,834,948.75	11,667,082.72	5,191,859.27	6,436,334.57		0.00	
1341 Compensaciones	0.00	0.00	0.00	0.00	0.00	0.00	0.00	0.00	0.00	0.00	0.00	0.00	0.00	0.00	0.00	0.00		0.00	
1400 Seguridad social	14,932,630.90	10,569,236.11	10,569,236.11	8,969,924.71	1,269,054.19	1,258,137.37	1,244,385.37	1,255,945.49	1,244,385.37	1,244,385.37	1,244,385.37	1,244,385.37	1,244,385.37	-2,279,524.56	1,244,385.37	1,244,391.83		0.00	
1411 Aport. a instituciones de seguridad social	7,422,679.92	6,128,273.96	6,128,273.96	4,994,023.78	634,007.73	627,086.23	618,556.66	625,630.62	618,556.66	618,556.66	618,556.66	618,556.66	618,556.66	604,020.76	618,556.66	618,556.66		0.00	
1421 Aportaciones a fondos de vivienda	2,784,921.34	2,205,124.26	2,205,124.26	1,882,902.61	238,161.71	235,511.48	232,076.24	234,980.24	232,076.24	232,076.24	232,076.24	232,076.24	232,076.24	-218,196.26	232,076.24	232,082.70		0.00	
1431 Apart. sist. piel ret. adm. fdo. p. ret. y ahorro sol	4,725,029.64	2,235,937.89	2,235,937.89	2,092,998.32	396,884.75	395,569.66	393,752.47	395,334.63	393,752.47	393,752.47	393,752.47	393,752.47	393,752.47	1,467,305.54	393,752.47	393,752.47		0.00	
1441 Primas por seguro de vida del personal civil	0.00	0.00	0.00	0.00	0.00	0.00	0.00	0.00	0.00	0.00	0.00	0.00	0.00	0.00	0.00	0.00		0.00	
1449 Otras aportaciones para seguros	0.00	0.00	0.00	0.00	0.00	0.00	0.00	0.00	0.00	0.00	0.00	0.00	0.00	0.00	0.00	0.00		0.00	
1500 Otras prestaciones sociales y económ.	143,712,006.28	208,151,320.77	208,151,320.77	159,605,372.38	11,834,201.06	11,153,370.53	9,085,041.48	11,120,891.94	23,315,122.43	19,604,024.13	29,562,694.98	15,872,293.54	13,874,125.08	14,183,607.21	15,640,631.42	12,193,630.30		0.00	
1511 Cuotas para fdo de ahorro y fondo de trabajo	6,746,886.96	7,286,477.15	7,286,477.15	5,428,891.07	572,758.37	567,601.52	562,240.58	566,754.88	562,240.58	562,240.58	584,695.03	562,240.58	562,240.58	325,878.27	562,240.58	562,240.58		0.00	
1521 Liq. Por indem. y por sds. y salarios caídos	3,653,012.68	59,122,824.01	59,122,824.01	32,134,831.00	0.00	0.00	0.00	3,682,094.90	10,646,235.46	0.00	21,908,822.18	0.00	2,202,542.28	-6,304,863.82	4,029,048.62	0.00		0.00	
1541 Vales de despensa	0.00	0.00	0.00	0.00	0.00	0.00	0.00	0.00	0.00	0.00	0.00	0.00	0.00	0.00	0.00	0.00		0.00	
1542 Apoyo económico por def. fam. directos	0.00	21,034.95	21,034.99	14,076.70	0.00	0.00	0.00	7,587.91	0.00	6,488.79	0.00	0.00	0.00	0.00	0.00	0.00		0.00	
1544 Asig. p. req. cargos serv. pub. nivel técnico op.	13,081,081.32	14,844,507.35	14,844,507.35	13,060,460.79	1,031,532.54	1,184,026.48	341,498.99	1,007,811.86	1,090,090.11	1,546,952.82	2,442,064.75	1,090,090.11	1,090,090.11	2,236,303.02	1,090,090.11	1,090,090.11		0.00	
1591 Asig. p. req. cargos serv. pub. sup. y m. med. li.	120,231,025.32	126,876,477.27	126,876,477.27	108,967,112.82	10,229,910.15	9,401,742.53	8,181,301.91	5,856,642.39	11,016,556.28	17,488,341.94	4,627,113.02	14,219,962.85	10,019,252.11	17,926,259.64	9,959,252.11	10,541,299.61		0.00	

Bajo protesta de decir verdad, declaramos que los Estados Financieros y sus notas, son razonablemente correctos y son responsabilidad del emisor.



Tribunal Electoral de la Ciudad de México

Secretaría Administrativa

Análítico del Ejercicio Presupuestal del 1° de Enero al 31 de Diciembre de 2024

PTA	CONCEPTO	ASIGNACIÓN PRESUPUESTO		ASIGNACIÓN													PRESUPUESTO		
		ANUAL	ANUAL MODIF.	EJERCIDO	ACUMULADO	ENERO	FEBRERO	MARZO	ABRIL	MAYO	JUNIO	JULIO	AGOSTO	SEPTIEMBRE	OCTUBRE	NOVIEMBRE		DICIEMBRE	POR EJERCER
<b>2000</b>	<b>MATERIALES Y SUMINISTROS</b>	<b>3,099,337.28</b>	<b>5,357,257.88</b>	<b>5,357,257.88</b>	<b>3,073,848.66</b>	<b>1,088,842.57</b>	<b>472,895.78</b>	<b>597,931.10</b>	<b>73,512.32</b>	<b>72,279.55</b>	<b>127,668.93</b>	<b>588,117.63</b>	<b>12,744.32</b>	<b>12,744.32</b>	<b>27,112.14</b>	<b>12,744.31</b>	<b>12,744.31</b>	<b>0.00</b>	
2100	Mats. de admon emisión doc. y arts Ofic	2,153,290.15	2,065,346.46	2,065,346.46	2,100,025.57	1,009,155.90	0.00	475,000.00	28,224.32	62,759.55	78,224.32	364,303.72	3,224.32	3,224.32	75,909.12	3,224.31	3,224.31	0.00	
2111	Materiales, útiles y eq menores de ofna	805,000.00	881,377.25	881,377.25	865,445.14	55,000.00	0.00	475,000.00	0.00	0.00	75,000.00	250,045.44	0.00	0.00	10,399.70	0.00	0.00	0.00	
2121	Mat y útiles de imo y reproducción	0.00	0.00	0.00	0.00	0.00	0.00	0.00	0.00	0.00	0.00	0.00	0.00	0.00	0.00	0.00	0.00	0.00	
2141	Mat útiles y eq menores de tec y com	780,000.00	1,123,140.13	1,123,140.13	1,160,396.45	780,000.00	0.00	0.00	0.00	0.00	0.00	114,258.28	0.00	0.00	266,138.17	0.00	0.00	0.00	
2151	Material impreso e informacion digital	696,290.06	41,940.80	41,940.80	74,183.98	174,155.90	0.00	0.00	28,224.32	62,759.55	3,224.32	0.00	3,224.32	3,224.32	-200,628.75	3,224.31	3,224.31	0.00	
2152	Material impreso institucional	0.00	18,888.28	18,888.28	0.00	0.00	0.00	0.00	0.00	0.00	0.00	0.00	0.00	0.00	0.00	0.00	0.00	0.00	
2161	Materiales de limpieza	72,000.00	0.00	0.00	0.00	0.00	0.00	0.00	0.00	0.00	0.00	0.00	0.00	0.00	0.00	0.00	0.00	0.00	
2171	Mats Útiles de enseñanza	0.00	0.00	0.00	0.00	0.00	0.00	0.00	0.00	0.00	0.00	0.00	0.00	0.00	0.00	0.00	0.00	0.00	
<b>2200</b>	<b>Alimentos y utensilios</b>	<b>150,240.00</b>	<b>100,295.19</b>	<b>100,295.19</b>	<b>87,283.19</b>	<b>24,520.00</b>	<b>9,520.00</b>	<b>20,520.00</b>	<b>9,520.00</b>	<b>9,520.00</b>	<b>19,520.00</b>	<b>9,520.00</b>	<b>9,520.00</b>	<b>9,520.00</b>	<b>-34,396.81</b>	<b>9,520.00</b>	<b>9,520.00</b>	<b>0.00</b>	
2211	Prod alimenticios y bebidas p/personas	150,240.00	98,497.19	98,497.19	85,485.19	24,520.00	9,520.00	20,520.00	9,520.00	9,520.00	17,722.00	9,520.00	9,520.00	9,520.00	34,396.81	9,520.00	9,520.00	0.00	
2231	Utensilios para el servicio de alimentacion	0.00	1,798.00	1,798.00	1,798.00	0.00	0.00	0.00	0.00	0.00	1,798.00	0.00	0.00	0.00	0.00	0.00	0.00	0.00	
<b>2300</b>	<b>Mats primas y mat de prod y comercializaci</b>	<b>0.00</b>	<b>0.00</b>	<b>0.00</b>	<b>0.00</b>	<b>0.00</b>	<b>0.00</b>	<b>0.00</b>	<b>0.00</b>	<b>0.00</b>	<b>0.00</b>	<b>0.00</b>	<b>0.00</b>	<b>0.00</b>	<b>0.00</b>	<b>0.00</b>	<b>0.00</b>	<b>0.00</b>	
2321	Insumos textiles adquiridos como materia prim	0.00	0.00	0.00	0.00	0.00	0.00	0.00	0.00	0.00	0.00	0.00	0.00	0.00	0.00	0.00	0.00	0.00	
2341	Combust lubric adit carbón y sus deriv adic	0.00	0.00	0.00	0.00	0.00	0.00	0.00	0.00	0.00	0.00	0.00	0.00	0.00	0.00	0.00	0.00	0.00	
<b>2400</b>	<b>Mats y arts de const. y de reparación</b>	<b>72,000.00</b>	<b>2,389,610.01</b>	<b>2,389,610.01</b>	<b>159,273.01</b>	<b>8,000.00</b>	<b>0.00</b>	<b>23,840.12</b>	<b>0.00</b>	<b>0.00</b>	<b>0.00</b>	<b>127,432.89</b>	<b>0.00</b>	<b>0.00</b>	<b>0.00</b>	<b>0.00</b>	<b>0.00</b>	<b>0.00</b>	
2419	Otros productos Minerales no metalicos	0.00	0.00	0.00	0.00	0.00	0.00	0.00	0.00	0.00	0.00	0.00	0.00	0.00	0.00	0.00	0.00	0.00	
2421	Cemento y productos de concreto	0.00	0.00	0.00	0.00	0.00	0.00	0.00	0.00	0.00	0.00	0.00	0.00	0.00	0.00	0.00	0.00	0.00	
2431	Cal yeso y productos de yeso	0.00	0.00	0.00	0.00	0.00	0.00	0.00	0.00	0.00	0.00	0.00	0.00	0.00	0.00	0.00	0.00	0.00	
2441	Madera y productos de madera	0.00	0.00	0.00	0.00	0.00	0.00	0.00	0.00	0.00	0.00	0.00	0.00	0.00	0.00	0.00	0.00	0.00	
2451	Vidrio y productos de vidrio	0.00	0.00	0.00	0.00	0.00	0.00	0.00	0.00	0.00	0.00	0.00	0.00	0.00	0.00	0.00	0.00	0.00	
2461	Material electrico y electronico	0.00	153,825.01	153,825.01	159,273.01	8,000.00	0.00	23,840.12	0.00	0.00	0.00	127,432.89	0.00	0.00	0.00	0.00	0.00	0.00	
2471	Articulos metalicos para la construccion	72,000.00	0.00	0.00	0.00	0.00	0.00	0.00	0.00	0.00	0.00	0.00	0.00	0.00	0.00	0.00	0.00	0.00	
2481	Materiales complementarios	0.00	2,235,785.00	2,235,785.00	0.00	0.00	0.00	0.00	0.00	0.00	0.00	0.00	0.00	0.00	0.00	0.00	0.00	0.00	
2491	Otros mats y prod de const y reparacion	0.00	0.00	0.00	0.00	0.00	0.00	0.00	0.00	0.00	0.00	0.00	0.00	0.00	0.00	0.00	0.00	0.00	
<b>2500</b>	<b>Prod quimicos farmacéuticos y de lab.</b>	<b>75,074.62</b>	<b>53,867.29</b>	<b>53,867.29</b>	<b>53,867.29</b>	<b>0.00</b>	<b>0.00</b>	<b>39,306.62</b>	<b>35,768.00</b>	<b>0.00</b>	<b>0.00</b>	<b>7,560.67</b>	<b>0.00</b>	<b>0.00</b>	<b>-28,768.00</b>	<b>0.00</b>	<b>0.00</b>	<b>0.00</b>	
2511	Productos quimicos basicos	0.00	0.00	0.00	0.00	0.00	0.00	0.00	0.00	0.00	0.00	0.00	0.00	0.00	0.00	0.00	0.00	0.00	
2521	Fertilizantes pesticidas y c agroquimicos	0.00	0.00	0.00	0.00	0.00	0.00	0.00	0.00	0.00	0.00	0.00	0.00	0.00	0.00	0.00	0.00	0.00	
2531	Medicinas y prod farmaceuticos	59,976.35	25,820.86	25,820.86	25,820.86	0.00	0.00	31,208.35	15,819.84	0.00	0.00	7,560.67	0.00	0.00	-28,768.00	0.00	0.00	0.00	
2541	Mat acc y suministros médicos	15,098.27	28,046.43	28,046.43	28,046.43	0.00	0.00	8,098.27	19,948.16	0.00	0.00	6,668.00	0.00	0.00	0.00	0.00	0.00	0.00	
2551	Mat acc y sum de laboratorios	0.00	0.00	0.00	0.00	0.00	0.00	0.00	0.00	0.00	0.00	0.00	0.00	0.00	0.00	0.00	0.00	0.00	
2561	Fibras sinteticas hules, plasticos y derivados	0.00	0.00	0.00	0.00	0.00	0.00	0.00	0.00	0.00	0.00	0.00	0.00	0.00	0.00	0.00	0.00	0.00	
<b>2600</b>	<b>Combustibles, lubric y aditivos</b>	<b>396,732.51</b>	<b>396,732.51</b>	<b>396,732.51</b>	<b>396,732.51</b>	<b>0.00</b>	<b>396,732.51</b>	<b>0.00</b>	<b>0.00</b>	<b>0.00</b>	<b>0.00</b>	<b>0.00</b>	<b>0.00</b>	<b>0.00</b>	<b>0.00</b>	<b>0.00</b>	<b>0.00</b>	<b>0.00</b>	
2611	Combustibles lubricantes y aditivos	396,732.51	396,732.51	396,732.51	396,732.51	0.00	396,732.51	0.00	0.00	0.00	0.00	0.00	0.00	0.00	0.00	0.00	0.00	0.00	
<b>2700</b>	<b>Vest. bcos, prendas prot. y art dep.</b>	<b>0.00</b>	<b>165,943.62</b>	<b>165,943.62</b>	<b>165,943.62</b>	<b>20,000.00</b>	<b>66,643.27</b>	<b>0.00</b>	<b>0.00</b>	<b>0.00</b>	<b>0.00</b>	<b>79,300.35</b>	<b>0.00</b>	<b>0.00</b>	<b>0.00</b>	<b>0.00</b>	<b>0.00</b>	<b>0.00</b>	
2711	Vestuarios y uniformes	0.00	0.00	0.00	0.00	0.00	0.00	0.00	0.00	0.00	0.00	0.00	0.00	0.00	0.00	0.00	0.00	0.00	
2721	Prendas de seguridad y proteccion personal	0.00	165,943.62	165,943.62	165,943.62	20,000.00	66,643.27	0.00	0.00	0.00	0.00	79,300.35	0.00	0.00	0.00	0.00	0.00	0.00	
2741	Productos textiles	0.00	0.00	0.00	0.00	0.00	0.00	0.00	0.00	0.00	0.00	0.00	0.00	0.00	0.00	0.00	0.00	0.00	
2751	Biancos y otros productos textiles excepto pre	0.00	0.00	0.00	0.00	0.00	0.00	0.00	0.00	0.00	0.00	0.00	0.00	0.00	0.00	0.00	0.00	0.00	
<b>2900</b>	<b>Herram, refacciones y acces. menores</b>	<b>252,000.00</b>	<b>185,462.80</b>	<b>185,462.80</b>	<b>110,723.47</b>	<b>27,166.67</b>	<b>0.00</b>	<b>39,264.36</b>	<b>0.00</b>	<b>0.00</b>	<b>29,924.61</b>	<b>0.00</b>	<b>0.00</b>	<b>0.00</b>	<b>14,367.83</b>	<b>0.00</b>	<b>0.00</b>	<b>0.00</b>	
2911	Herramientas menores	0.00	0.00	0.00	0.00	0.00	0.00	0.00	0.00	0.00	0.00	0.00	0.00	0.00	0.00	0.00	0.00	0.00	
2921	Refacciones y acces menores de edificio	92,000.00	0.00	0.00	0.00	0.00	0.00	0.00	0.00	0.00	0.00	0.00	0.00	0.00	0.00	0.00	0.00	0.00	
2931	Ref acces men Mob Y eq Admon educ y	0.00	0.00	0.00	0.00	0.00	0.00	0.00	0.00	0.00	0.00	0.00	0.00	0.00	0.00	0.00	0.00	0.00	
2941	Refacc Y acces Menores eq Comp Y tec inf	110,000.00	135,290.80	135,290.80	44,079.80	10,500.00	0.00	18,000.00	0.00	0.00	15,556.80	0.00	0.00	0.00	0.00	0.00	0.00	0.00	
2961	Refacc Y acces Menores eq de transporte	50,000.00	50,172.00	50,172.00	66,666.67	16,666.67	0.00	21,264.36	0.00	0.00	14,367.81	0.00	0.00	0.00	14,367.83	0.00	0.00	0.00	
2991	Ref y acc Men Otros bienes muebles	0.00	0.00	0.00	0.00	0.00	0.00	0.00	0.00	0.00	0.00	0.00	0.00	0.00	0.00	0.00	0.00	0.00	

Bajo protesta de decir verdad, declaramos que los Estados Financieros y sus notas, son razonablemente correctos y son responsabilidad del emisor.



Análisis del Ejercicio Presupuestal del 1º de Enero al 31 de Diciembre de 2024


PTA	CONCEPTO	ASIGNACIÓN																PRESUPUESTO
		ASIGNACION ANUAL	ANUAL MODIF. DICIEMBRE	PRESUPUESTO EJERCIDO ACUMULADO	ASIGNACION ACUMULADO SEPTIEMBRE	ASIGNACION ENERO	ASIGNACION FEBRERO	ASIGNACION MARZO	ASIGNACION ABRIL	ASIGNACION MAYO	ASIGNACION JUNIO	ASIGNACION JULIO	ASIGNACION AGOSTO	ASIGNACION SEPTIEMBRE	ASIGNACION OCTUBRE	ASIGNACION NOVIEMBRE	ASIGNACION DICIEMBRE	
		FOR EJERCER																
<b>3000</b>	<b>SERVICIOS GRALES</b>	<b>54,269,694.49</b>	<b>55,104,534.18</b>	<b>55,104,534.18</b>	<b>51,406,101.81</b>	<b>12,244,570.27</b>	<b>10,277,458.10</b>	<b>7,346,263.77</b>	<b>3,121,496.34</b>	<b>3,235,332.54</b>	<b>2,279,517.64</b>	<b>5,237,030.26</b>	<b>2,226,643.64</b>	<b>3,184,124.34</b>	<b>2,253,664.91</b>	<b>2,225,314.01</b>	<b>638,278.68</b>	<b>0.00</b>
<b>3100</b>	<b>Servicios Básicos</b>	<b>2,729,804.69</b>	<b>2,137,984.84</b>	<b>2,137,984.84</b>	<b>1,899,587.34</b>	<b>227,692.09</b>	<b>227,692.09</b>	<b>228,451.00</b>	<b>227,692.09</b>	<b>229,876.57</b>	<b>89,210.00</b>	<b>145,431.59</b>	<b>227,192.04</b>	<b>414,692.02</b>	<b>-118,042.15</b>	<b>227,192.02</b>	<b>39,692.02</b>	<b>0.00</b>
3111	Contratación e instalación de energía eléctrica	0.00	0.00	0.00	0.00	0.00	0.00	0.00	0.00	0.00	0.00	0.00	0.00	0.00	0.00	0.00	0.00	0.00
3112	Energía eléctrica	1,950,000.00	1,439,825.01	1,439,825.01	1,289,264.01	162,500.00	162,500.00	162,500.00	159,992.18	162,500.00	19,528.41	55,418.42	162,500.00	325,000.00	-83,175.00	152,300.00	9.99	0.00
3131	Agua potable	300,000.00	196,604.99	196,604.99	139,731.99	25,000.00	25,000.00	25,000.00	25,000.00	25,000.00	25,000.00	25,000.00	40,000.00	-110,268.01	25,000.00	0.00	0.00	
3141	Telefonía tradicional	194,000.00	188,400.19	188,400.19	161,898.73	16,166.68	16,166.68	16,166.73	16,166.68	16,166.68	16,166.66	16,166.66	16,166.66	16,166.66	16,166.66	16,166.66	16,166.66	0.00
3151	Servicio de telefonía celular	0.00	0.00	0.00	0.00	0.00	0.00	0.00	0.00	0.00	0.00	0.00	0.00	0.00	0.00	0.00	0.00	0.00
3161	Serv. De telecomunicaciones y satélite	27,500.00	20,396.04	20,396.04	17,246.04	2,500.00	2,500.00	2,600.00	2,600.00	-605.12	2,500.00	2,500.00	2,000.00	2,000.00	-1,148.84	2,000.00	2,000.00	0.00
3171	Servicios de acceso a internet redes y proc. c	258,304.69	270,009.95	270,009.95	269,637.95	21,525.41	21,525.41	21,525.41	21,525.41	24,630.53	24,630.69	30,841.31	21,525.38	21,525.38	60,383.04	21,525.36	21,525.36	0.00
3181	Servicios postales y telegráficos	0.00	22,748.66	22,748.66	22,040.62	0.00	0.00	758.86	2,507.82	2,184.50	1,384.24	15,205.20	0.00	0.00	0.00	0.00	0.00	0.00
<b>3200</b>	<b>Servicios de arrendamiento</b>	<b>7,773,918.14</b>	<b>6,380,489.08</b>	<b>6,380,489.08</b>	<b>7,595,510.82</b>	<b>1,570,749.89</b>	<b>4,415,192.83</b>	<b>327,785.64</b>	<b>161,058.54</b>	<b>164,558.54</b>	<b>147,558.54</b>	<b>606,925.50</b>	<b>249,221.46</b>	<b>283,496.04</b>	<b>-331,036.16</b>	<b>147,558.54</b>	<b>11,621.04</b>	<b>0.00</b>
3220	Arrendamiento de edificios	0.00	0.00	0.00	0.00	0.00	0.00	0.00	0.00	0.00	0.00	0.00	0.00	0.00	0.00	0.00	0.00	0.00
3231	Arr. de mob y eq de admon. educ y recreativ	1,631,250.00	2,506,902.15	2,506,902.15	1,954,679.46	135,937.50	135,937.50	135,937.50	135,937.50	135,937.50	595,304.46	135,937.50	271,875.00	135,937.50	135,937.50	135,937.50	0.00	0.00
3252	Arr. de eq transporte dest a Serv. Pub y la o	0.00	0.00	0.00	0.00	0.00	0.00	0.00	0.00	0.00	0.00	0.00	0.00	0.00	0.00	0.00	0.00	0.00
3253	Arr. de eq transporte dest a Serv. Pub y serv	0.00	0.00	0.00	0.00	0.00	0.00	0.00	0.00	0.00	0.00	0.00	0.00	0.00	0.00	0.00	0.00	0.00
3271	Arrendamiento de activos intangibles	6,142,688.14	3,873,586.93	3,873,586.93	5,644,831.36	1,434,812.39	4,279,255.33	191,648.14	25,121.04	28,621.04	11,521.04	11,521.04	113,293.96	11,521.04	466,973.66	11,621.04	11,621.04	0.00
3291	Otros arrendamientos	0.00	0.00	0.00	0.00	0.00	0.00	0.00	0.00	0.00	0.00	0.00	0.00	0.00	0.00	0.00	0.00	0.00
<b>3300</b>	<b>Servicios prof. científicos, téc. y o. serv.</b>	<b>18,231,911.56</b>	<b>6,903,729.40</b>	<b>6,903,729.40</b>	<b>12,292,518.43</b>	<b>2,737,295.40</b>	<b>3,912,116.15</b>	<b>3,813,333.07</b>	<b>1,012,199.53</b>	<b>1,819,900.49</b>	<b>507,634.23</b>	<b>473,588.42</b>	<b>263,403.63</b>	<b>409,164.39</b>	<b>-2,756,117.28</b>	<b>283,403.63</b>	<b>57,642.87</b>	<b>0.00</b>
3311	Servicios legales de contabilidad, auditoría y	972,630.00	220,400.00	220,400.00	220,400.00	169,609.99	915,400.00	104,000.00	0.00	50,000.00	107,230.00	0.00	0.00	0.00	752,230.00	0.00	0.00	0.00
3321	Servicio de Diseño. Arq., Ing. y Actividades u	0.00	0.00	0.00	0.00	0.00	0.00	0.00	0.00	0.00	0.00	0.00	0.00	0.00	0.00	0.00	0.00	0.00
3331	Serv. de consultoría admi. proc. tec. y tec. d	14,652,124.00	3,131,813.18	3,131,813.18	9,159,376.36	2,392,546.56	3,085,932.52	3,455,735.44	801,415.90	1,558,116.83	0.00	0.00	32,620.00	22,620.00	-2,214,679.42	72,620.00	22,620.00	0.00
3341	Servicios de capacitación	0.00	0.00	0.00	0.00	0.00	0.00	0.00	0.00	0.00	0.00	0.00	0.00	0.00	0.00	0.00	0.00	0.00
3351	Servicios de investigación científica y desarro	0.00	0.00	0.00	0.00	0.00	0.00	0.00	0.00	0.00	0.00	0.00	0.00	0.00	0.00	0.00	0.00	0.00
3361	Serv. De apoyo admi. traduc. fotocopiado e	201,034.44	141,105.32	141,105.32	250,758.26	16,752.87	16,752.87	16,752.87	16,752.87	15,227.87	16,752.87	87,541.87	16,752.87	16,752.87	16,752.87	16,752.87	16,752.87	0.00
3362	Servicios de impresión	77,754.00	506,144.08	506,144.08	368,510.98	15,000.00	0.00	42,754.00	0.00	0.00	189,620.00	119,136.37	0.00	0.00	0.00	0.00	0.00	0.00
3381	Servicios de vigilancia	2,109,129.12	2,728,613.82	2,728,613.82	2,106,247.84	175,760.76	175,760.76	175,760.76	175,760.76	175,760.76	175,760.76	348,640.18	175,760.76	351,521.52	175,760.76	175,760.76	175,760.76	0.00
3391	Serv. Profesionales, científicos y técnicos inte	219,240.00	175,653.00	175,653.00	189,224.99	18,270.00	18,270.00	18,270.00	18,270.00	24,795.00	18,270.00	18,270.00	18,270.00	18,270.00	18,270.00	18,270.00	18,270.00	0.00
<b>3400</b>	<b>Serv. financieros, bancarios y comerciales</b>	<b>325,688.51</b>	<b>411,450.44</b>	<b>411,450.44</b>	<b>461,581.52</b>	<b>77,201.75</b>	<b>65,156.72</b>	<b>25,201.75</b>	<b>25,201.75</b>	<b>25,201.75</b>	<b>25,201.75</b>	<b>118,201.75</b>	<b>25,201.75</b>	<b>45,710.80</b>	<b>25,201.75</b>	<b>25,201.75</b>	<b>692.71</b>	<b>0.00</b>
3411	Servicios financieros y bancarios	20,000.00	5,471.02	5,471.02	113,100.00	24,999.99	0.00	0.00	0.00	0.00	0.00	93,100.00	0.00	0.00	0.00	0.00	0.00	0.00
3441	Seguro de resp. Patrimonial y fianzas	0.00	0.00	0.00	0.00	0.00	0.00	0.00	0.00	0.00	0.00	0.00	0.00	0.00	0.00	0.00	0.00	0.00
3451	Seguro de bienes patrimoniales	302,421.02	376,689.45	376,689.45	313,214.03	25,201.75	61,889.23	25,201.75	25,201.75	25,201.75	25,201.75	25,201.75	49,710.80	25,201.75	25,201.75	25,201.75	692.71	0.00
3471	Fletes y maniobras	0.00	0.00	0.00	0.00	0.00	0.00	0.00	0.00	0.00	0.00	0.00	0.00	0.00	0.00	0.00	0.00	0.00
3499	Servicios financieros, bancarios y comerciales	3,267.49	29,289.97	29,289.97	35,267.49	32,800.00	3,267.49	0.00	0.00	0.00	0.00	0.00	0.00	0.00	0.00	0.00	0.00	0.00
<b>3500</b>	<b>Servicios de instalación, rep. mto. y cons.</b>	<b>17,141,275.84</b>	<b>30,617,370.65</b>	<b>30,617,370.65</b>	<b>22,095,807.58</b>	<b>6,870,047.41</b>	<b>7,995,736.98</b>	<b>2,290,667.84</b>	<b>856,464.10</b>	<b>3,342,111.86</b>	<b>844,384.79</b>	<b>3,005,399.87</b>	<b>800,041.43</b>	<b>1,296,477.74</b>	<b>5,002,395.56</b>	<b>883,166.60</b>	<b>105,159.07</b>	<b>0.00</b>
3511	Conservación y mantenimiento menor de inv.	5,499,089.51	17,773,452.48	17,773,452.48	6,892,219.65	2,997,983.96	77,907.95	1,648,934.02	68,901.04	69,661.46	132,141.77	1,211,965.07	115,475.94	127,861.46	441,193.34	69,901.94	19,901.94	0.00
3521	Inst. rep. y mto. de mob y eq. de admon. ed	3,669,039.01	2,913,029.06	2,913,029.06	5,190,356.07	3,000,000.00	16,191.15	0.00	322,649.74	1,064,295.19	16,191.15	86,649.67	16,191.11	56,262.26	2,740,522.24	122,530.81	16,191.11	0.00
3531	Inst. rep. y mto. de eq. de cómputo y tec. de l	5,155,625.21	3,354,835.94	3,354,835.94	4,368,262.58	477,548.50	413,418.40	413,418.34	231,109.89	9,394.39	413,418.37	0.00	413,418.37	702,938.54	1,293,597.78	473,418.37	63,898.22	0.00
3553	Rep. y mto. eq. Transp. dest. a serv. pub. y se	345,000.00	299,314.00	299,314.00	227,598.00	29,000.00	29,000.00	29,000.00	29,000.00	29,000.00	29,000.00	29,000.00	29,000.00	29,000.00	29,000.00	29,000.00	0.00	0.00
3571	Instal. rep. y mto. maq. o eq. y berramienta	364,225.47	3,881,073.96	3,881,073.96	2,911,710.59	50,004.86	22,037.63	22,037.66	22,037.66	1,112,519.46	78,880.00	1,510,507.49	36,678.71	22,037.66	9,270.72	22,037.66	0.00	0.00
3581	Servicios de limpieza y manejo de desechos	1,810,686.30	2,051,458.72	2,051,458.72	2,182,125.30	306,743.70	0.00	172,310.00	177,697.06	162,460.66	162,586.94	162,116.00	162,116.00	224,320.06	545,188.26	162,116.00	0.00	0.00
3591	Servicios de jardinería y fumigación	294,013.60	344,206.59	344,206.59	323,535.39	5,167.80	237,167.65	5,167.80	5,167.80	5,167.80	5,167.80	5,167.80	5,167.80	5,167.80	45,025.19	5,167.80	5,167.80	0.00

Bajo protesta de decir verdad, declaramos que los Estados Financieros y sus notas, son razonablemente correctos y son responsabilidad del emisor.

Análisis del Ejercicio Presupuestal del 1° de Enero al 31 de Diciembre de 2024

PTA. C O N C E P T O	ASIGNACION	ASIGNACION ANUAL MODIF	PRESUPUESTO EJERCIDO	ASIGNACIÓN ACUMULADO	ASIGNACIÓN ENERO	ASIGNACION FEBRERO	ASIGNACION MARZO	ASIGNACION ABRIL	ASIGNACIÓN MAYO	ASIGNACION JUNIO	ASIGNACION JULIO	ASIGNACION AGOSTO	ASIGNACION SEPTIEMBRE	ASIGNACION OCTUBRE	ASIGNACIÓN NOVIEMBRE	ASIGNACION DICIEMBRE	PRESUPUESTO POR EJERCER
	ANUAL	DICIEMBRE	ACUMULADO	SEPTIEMBRE													
3600 Serv. de comunicación social y publicidad	872,336.00	690,896.00	690,896.00	568,980.00	56,028.00	256,028.00	56,028.00	56,028.00	52,508.00	56,028.00	56,028.00	56,028.00	112,056.00	-187,780.00	56,028.00	0.00	0.00
3611 Dif radio tv y/o med mens s'prog y activ gub	548,000.00	348,000.00	348,000.00	290,000.00	29,000.00	229,000.00	29,000.00	29,000.00	16,780.00	29,000.00	29,000.00	29,000.00	58,000.00	-187,780.00	29,000.00	0.00	0.00
3631 Serv de creat preprod y prod de pub excep	0.00	0.00	0.00	0.00	0.00	0.00	0.00	0.00	0.00	0.00	0.00	0.00	0.00	0.00	0.00	0.00	0.00
3641 Servicios de revelado de fotografías	0.00	18,560.00	18,560.00	8,700.00	0.00	0.00	0.00	0.00	8,700.00	0.00	0.00	0.00	0.00	0.00	0.00	0.00	0.00
3661 Serv de creacion y dif cont' excl A través de	324,336.00	324,336.00	324,336.00	270,280.00	27,028.00	27,028.00	27,028.00	27,028.00	27,028.00	27,028.00	27,028.00	27,028.00	54,056.00	0.00	27,028.00	0.00	0.00
3700 Serv. de traslado y viáticos	0.00	55,404.49	55,404.49	49,800.93	0.00	0.00	3,625.00	3,499.00	3,520.00	3,945.00	27,711.93	0.00	0.00	7,500.00	0.00	0.00	0.00
3711 Pasajes aereos nacionales	0.00	0.00	0.00	0.00	0.00	0.00	0.00	0.00	0.00	0.00	0.00	0.00	0.00	0.00	0.00	0.00	0.00
3712 Pasajes aereos internacionales	0.00	0.00	0.00	0.00	0.00	0.00	0.00	0.00	0.00	0.00	0.00	0.00	0.00	0.00	0.00	0.00	0.00
3721 Pasajes terrestres	0.00	55,404.49	55,404.49	49,800.93	0.00	0.00	3,625.00	3,499.00	3,520.00	3,945.00	27,711.93	0.00	0.00	7,500.00	0.00	0.00	0.00
3722 Pasajes terrestres al interior de la Ciudad de M	0.00	0.00	0.00	0.00	0.00	0.00	0.00	0.00	0.00	0.00	0.00	0.00	0.00	0.00	0.00	0.00	0.00
3724 Pasajes terrestres internacionales	0.00	0.00	0.00	0.00	0.00	0.00	0.00	0.00	0.00	0.00	0.00	0.00	0.00	0.00	0.00	0.00	0.00
3751 Viaticos en el pais	0.00	0.00	0.00	0.00	0.00	0.00	0.00	0.00	0.00	0.00	0.00	0.00	0.00	0.00	0.00	0.00	0.00
3761 Viaticos en el extranjero	0.00	0.00	0.00	0.00	0.00	0.00	0.00	0.00	0.00	0.00	0.00	0.00	0.00	0.00	0.00	0.00	0.00
3791 Otros servicios de traslado y hospedaje	0.00	0.00	0.00	0.00	0.00	0.00	0.00	0.00	0.00	0.00	0.00	0.00	0.00	0.00	0.00	0.00	0.00
3800 Servicios oficiales	0.00	568,276.24	568,276.24	313,910.75	0.00	0.00	0.00	173,798.00	0.00	0.00	0.00	0.00	0.00	140,112.75	0.00	0.00	0.00
3811 Gastos de ceremonial	0.00	140,112.75	140,112.75	140,112.75	0.00	0.00	0.00	0.00	0.00	0.00	0.00	0.00	0.00	140,112.75	0.00	0.00	0.00
3822 Gastos de orden social y cultural	0.00	0.00	0.00	0.00	0.00	0.00	0.00	0.00	0.00	0.00	0.00	0.00	0.00	0.00	0.00	0.00	0.00
3831 Congresos y convenciones	0.00	428,163.49	428,163.49	173,798.00	0.00	0.00	0.00	173,798.00	0.00	0.00	0.00	0.00	0.00	0.00	0.00	0.00	0.00
3841 Exposiciones	0.00	0.00	0.00	0.00	0.00	0.00	0.00	0.00	0.00	0.00	0.00	0.00	0.00	0.00	0.00	0.00	0.00
3900 Otros servicios generales	7,194,759.75	7,338,933.04	7,338,933.04	6,128,404.44	705,555.33	605,555.33	601,171.47	605,555.33	605,555.33	605,555.33	703,943.20	605,555.33	618,527.35	471,430.44	602,763.46	423,470.97	0.00
3911 Serv fun y de cem a los fam de los civ y pen	0.00	0.00	0.00	0.00	0.00	0.00	0.00	0.00	0.00	0.00	0.00	0.00	0.00	0.00	0.00	0.00	0.00
3921 Impuestos y derechos	100,000.00	89,984.01	89,984.01	89,186.00	100,000.00	0.00	0.00	0.00	0.00	0.00	0.00	0.00	0.00	10,814.00	0.00	0.00	0.00
3941 Sentencias y resoluciones por autoridad comp	0.00	0.00	0.00	0.00	0.00	0.00	0.00	0.00	0.00	0.00	0.00	0.00	0.00	0.00	0.00	0.00	0.00
3981 Impuesto sobre nóminas	7,094,759.75	7,248,949.03	7,248,949.03	6,039,218.44	605,555.33	605,555.33	601,171.47	605,555.33	605,555.33	605,555.33	703,943.20	605,555.33	618,527.35	482,244.44	602,763.46	423,470.97	0.00
3991 Servicios para la promoción deportiva	0.00	0.00	0.00	0.00	0.00	0.00	0.00	0.00	0.00	0.00	0.00	0.00	0.00	0.00	0.00	0.00	0.00
4410 Ayudas Sociales	0.00	0.00	0.00	0.00	0.00	0.00	0.00	0.00	0.00	0.00	0.00	0.00	0.00	0.00	0.00	0.00	0.00
4411 Premios	0.00	0.00	0.00	0.00	0.00	0.00	0.00	0.00	0.00	0.00	0.00	0.00	0.00	0.00	0.00	0.00	0.00

Bajo protesta de decir verdad, declaramos que los Estados Financieros y sus notas, son razonablemente correctos y son responsabilidad del emisor.



Análítico del Ejercicio Presupuestal del 1° de Enero al 31 de Diciembre de 2024

PTA	CONCEPTO	ASIGNACION	PRESUPUESTO	ASIGNACION	ASIGNACION	ASIGNACION	ASIGNACION	ASIGNACION	ASIGNACION	ASIGNACION	ASIGNACION	ASIGNACION	ASIGNACION	ASIGNACION	ASIGNACION	ASIGNACION	ASIGNACION	PRESUPUESTO
		ANUAL	ANUAL MODIF. EJERCIDO	ACUMULADO	ENERO	FEBRERO	MARZO	ABRIL	MAYO	JUNIO	JULIO	AGOSTO	SEPTIEMBRE	OCTUBRE	NOVIEMBRE	DICIEMBRE	ACUMULADO SEPTIEMBRE	POR EJERCER
5000	BIENES MUEB. INMUEB. E INTANGIBLES	6,362,844.86	20,768,862.79	20,768,862.79	16,250,223.31	6,280,000.00	1,850,000.00	1,032,844.86	1,486,707.96	0.00	0.00	5,600,670.49	0.00	0.00	0.00	0.00	0.00	0.00
5100	BIENES MUEBLES	6,362,844.86	20,768,862.79	20,768,862.79	16,250,223.31	6,280,000.00	1,850,000.00	1,032,844.86	1,486,707.96	0.00	0.00	5,600,670.49	0.00	0.00	0.00	0.00	0.00	0.00
5111	Muebles de oficina y estantería	0.00	0.00	0.00	0.00	0.00	0.00	0.00	0.00	0.00	0.00	0.00	0.00	0.00	0.00	0.00	0.00	0.00
5121	Muebles, excepto de oficina y estantería	0.00	0.00	0.00	0.00	0.00	0.00	0.00	0.00	0.00	0.00	0.00	0.00	0.00	0.00	0.00	0.00	0.00
5151	Eq. de computo y de tec de la info	2,012,844.86	9,556,020.11	9,556,020.11	9,235,061.23	2,800,000.00	1,850,000.00	162,844.86	594,480.44	-635,587.68	0.38	4,513,332.11	0.00	0.00	-50,008.88	0.00	0.00	0.00
5191	Otros mobiliarios y eq. de admon	0.00	168,200.00	168,200.00	168,200.00	0.00	0.00	0.00	168,200.00	0.00	0.00	0.00	0.00	0.00	0.00	0.00	0.00	0.00
5211	Equipos y aparatos audiovisuales	0.00	173,127.68	173,127.68	92,008.88	0.00	0.00	0.00	0.00	0.00	0.00	42,000.00	0.00	0.00	50,008.88	0.00	0.00	0.00
5231	Cameras fotograficas y de video	0.00	0.00	0.00	0.00	0.00	0.00	0.00	0.00	0.00	0.00	0.00	0.00	0.00	0.00	0.00	0.00	0.00
5311	Equipo medico y de laboratorio	0.00	0.00	0.00	0.00	0.00	0.00	0.00	0.00	0.00	0.00	0.00	0.00	0.00	0.00	0.00	0.00	0.00
5413	Autos y cam dest serv pub y serv admos	870,000.00	3,079,500.00	3,079,500.00	3,079,500.00	0.00	0.00	870,000.00	724,027.52	989,700.00	0.00	495,772.48	0.00	0.00	0.00	0.00	0.00	0.00
5621	Maquinaria y equipo industrial	0.00	0.00	0.00	0.00	0.00	0.00	0.00	0.00	0.00	0.00	0.00	0.00	0.00	0.00	0.00	0.00	0.00
5641	Sist. a calef y de ref ind y com	0.00	0.00	0.00	0.00	0.00	0.00	0.00	0.00	0.00	0.00	0.00	0.00	0.00	0.00	0.00	0.00	0.00
5651	Equipo de comunicacion y telecom	0.00	271,561.80	271,561.80	0.00	0.00	0.00	0.00	0.00	0.00	0.00	0.00	0.00	0.00	0.00	0.00	0.00	0.00
5661	Eq. de generacion electrica, aptos y accs. Elec	3,480,000.00	3,675,453.20	3,675,453.20	3,675,453.20	3,480,000.00	0.00	0.00	0.00	-354,112.32	-0.38	549,565.90	0.00	0.00	0.00	0.00	0.00	0.00
5671	Herramientas y Maq. Herramientas	0.00	0.00	0.00	0.00	0.00	0.00	0.00	0.00	0.00	0.00	0.00	0.00	0.00	0.00	0.00	0.00	0.00
5691	Otros equipos	0.00	3,845,000.00	3,845,000.00	0.00	0.00	0.00	0.00	0.00	0.00	0.00	0.00	0.00	0.00	0.00	0.00	0.00	0.00
5800	B. INMUEB. INFRAES. Y CONST. EN PROC.	0.00	0.00	0.00	0.00	0.00	0.00	0.00	0.00	0.00	0.00	0.00	0.00	0.00	0.00	0.00	0.00	0.00
5831	Edificios no habitacionales	0.00	0.00	0.00	0.00	0.00	0.00	0.00	0.00	0.00	0.00	0.00	0.00	0.00	0.00	0.00	0.00	0.00
5891	Otros bienes inmuebles	0.00	0.00	0.00	0.00	0.00	0.00	0.00	0.00	0.00	0.00	0.00	0.00	0.00	0.00	0.00	0.00	0.00
5900	Activos intangibles	0.00	0.00	0.00	0.00	0.00	0.00	0.00	0.00	0.00	0.00	0.00	0.00	0.00	0.00	0.00	0.00	0.00
5911	Software	0.00	0.00	0.00	0.00	0.00	0.00	0.00	0.00	0.00	0.00	0.00	0.00	0.00	0.00	0.00	0.00	0.00
5921	Patentes	0.00	0.00	0.00	0.00	0.00	0.00	0.00	0.00	0.00	0.00	0.00	0.00	0.00	0.00	0.00	0.00	0.00
5931	Marcas	0.00	0.00	0.00	0.00	0.00	0.00	0.00	0.00	0.00	0.00	0.00	0.00	0.00	0.00	0.00	0.00	0.00
5941	Derechos	0.00	0.00	0.00	0.00	0.00	0.00	0.00	0.00	0.00	0.00	0.00	0.00	0.00	0.00	0.00	0.00	0.00
5971	Licencias informaticas e intelectuales	0.00	0.00	0.00	0.00	0.00	0.00	0.00	0.00	0.00	0.00	0.00	0.00	0.00	0.00	0.00	0.00	0.00
5991	Otros activos intangibles	0.00	0.00	0.00	0.00	0.00	0.00	0.00	0.00	0.00	0.00	0.00	0.00	0.00	0.00	0.00	0.00	0.00

Bajo protesta de decir verdad, declaramos que los Estados Financieros y sus notas, son razonablemente correctos y son responsabilidad del emisor.

ELABORÓ

C.P. FRANCISCO HERNÁNDEZ GONZÁLEZ  
JEFE DEPARTAMENTO DE CONTABILIDAD

SUPERVISÓ

L.C. FERNANDO CORTÉS FIGUEROA  
DIRECTOR DE PLANEACIÓN Y  
RECURSOS FINANCIEROS

REVISÓ

C.P. MIGUEL FEDERICO GUTIÉRREZ  
SUBDIRECTOR DE CONTABILIDAD  
Y CONTROL

AUTORIZÓ

LCDO. LUIS MARTÍN FLORES MEJÍA  
SECRETARIO ADMINISTRATIVO

Replanteamiento del Presupuesto del 1° de Enero al 31 de Diciembre de 2024

PTA.	CONCEPTO	ASIGNACIÓN ANUAL	ASIGNACIÓN ANUAL MODIF DICIEMBRE	PRESUPUESTO ASIGNADO DICIEMBRE SIN AJUSTES	PRESUPUESTO REAL EJERCIDO A DICIEMBRE ACUMULADO	SDO. PEND. POR EJERCER DE ENERO A DICIEMBRE SIN AJUSTES	ADECUACIONES Y/O TRANSFERENCIAS PRESUPUESTALES		PRESUPUESTO AJUSTADO ASIG. DICIEMBRE ACUMULADO	SDO. PEND. POR EJERCER DE ENERO A DICIEMBRE AJUSTADO	DISPONIBLE ACUMULADO DESPUES DE TRASPASOS
							AMPLIACIONES	DISMINUCIONES			
	Asignación gasto corriente	350,717,155.14	371,871,142.42	350,717,155.14	371,871,142.42	-21,153,987.28	187,490,039.42	166,336,052.14	371,871,142.42	0.00	0.00
	Asignación gasto de inversión	6,362,844.86	20,768,862.79	6,362,844.86	20,768,862.79	-14,406,017.93	18,182,139.89	3,776,121.96	20,768,862.79	0.00	0.00
	<b>Presupuesto Anual Autorizado</b>	<b>357,080,000.00</b>	<b>392,640,005.21</b>	<b>357,080,000.00</b>	<b>392,640,005.21</b>	<b>-35,560,005.21</b>	<b>205,672,179.31</b>	<b>170,112,174.10</b>	<b>392,640,005.21</b>	<b>0.00</b>	<b>0.00</b>
4311	Ingresos Financieros	0.00	0.00	0.00	0.00	0.00	0.00	0.00	0.00	0.00	0.00
4399	Otros ingresos y beneficios varios	0.00	0.00	0.00	0.00	0.00	0.00	0.00	0.00	0.00	0.00
4326	Ingresos por venta de bases para licitación	0.00	0.00	0.00	0.00	0.00	0.00	0.00	0.00	0.00	0.00
4176	Ingresos por sanciones en licitaciones	0.00	0.00	0.00	0.00	0.00	0.00	0.00	0.00	0.00	0.00
	<b>REMANENTE PRESUPUESTAL</b>	<b>357,080,000.00</b>	<b>392,640,005.21</b>	<b>357,080,000.00</b>	<b>392,640,005.21</b>	<b>-35,560,005.21</b>	<b>205,672,179.31</b>	<b>170,112,174.10</b>	<b>392,640,005.21</b>	<b>0.00</b>	<b>0.00</b>
<b>1000</b>	<b>SERVICIOS PERSONALES</b>	<b>293,348,123.37</b>	<b>311,409,350.36</b>	<b>293,348,123.37</b>	<b>311,409,350.36</b>	<b>-18,061,226.99</b>	<b>156,992,606.01</b>	<b>138,931,379.02</b>	<b>311,409,350.36</b>	<b>0.00</b>	<b>0.00</b>
1100	Remun. al personal de caracter permanente	56,722,279.44	45,692,909.88	56,722,279.44	45,692,909.88	11,029,369.56	2,059,876.16	13,089,245.71	45,692,909.88	0.00	0.00
1131	Sueldos base al personal permanente	56,722,279.44	45,692,909.88	56,722,279.44	45,692,909.88	11,029,369.56	2,059,876.16	13,089,245.71	45,692,909.88	0.00	0.00
1200	Remun. Al personal de carácter transitorio	32,540,329.60	9,095,176.39	32,540,329.60	9,095,176.39	23,445,153.21	5,982,614.84	29,427,768.05	9,095,176.39	0.00	0.00
1211	Honorarios asimilables a salarios	31,766,329.60	8,798,176.39	31,766,329.60	8,798,176.39	22,968,153.21	5,982,614.84	28,950,768.05	8,798,176.39	0.00	0.00
1231	Retribuciones por servicios de carácter social	774,000.00	297,000.00	774,000.00	297,000.00	477,000.00	0.00	477,000.00	297,000.00	0.00	0.00
1300	Remun. adicionales y especiales	45,440,877.15	37,900,707.21	45,440,877.15	37,900,707.21	7,540,169.94	28,356,803.71	35,896,973.65	37,900,707.21	0.00	0.00
1311	Prima quinq por años de serv. efectivos prest	143,520.00	25,000.50	143,520.00	25,000.50	118,519.50	1,174.00	119,693.50	25,000.50	0.00	0.00
1321	Prima vacaciones	8,028,547.70	6,019,688.79	8,028,547.70	6,019,688.79	2,008,858.91	6,104,882.08	7,113,740.99	6,019,688.79	0.00	0.00
1323	Gratificación de fin de año	37,268,809.45	31,856,017.92	37,268,809.45	31,856,017.92	5,412,791.53	23,250,747.63	28,663,539.16	31,856,017.92	0.00	0.00
1341	Compensaciones	0.00	0.00	0.00	0.00	0.00	0.00	0.00	0.00	0.00	0.00
1400	Seguridad social	14,932,630.90	10,569,236.11	14,932,630.90	10,569,236.11	4,363,394.79	400,559.33	4,763,954.12	10,569,236.11	0.00	0.00
1411	Aportaciones a instituciones de seguridad social	7,422,679.92	6,128,273.96	7,422,679.92	6,128,273.96	1,294,405.96	340,488.98	1,634,894.94	6,128,273.96	0.00	0.00
1421	Aportaciones a fondos de vivienda	2,784,921.34	2,205,124.26	2,784,921.34	2,205,124.26	579,797.08	40,585.72	620,382.80	2,205,124.26	0.00	0.00
1431	Aport al sist. p/ret o admin de fondos p/ret y ahorro solid	4,725,029.64	2,235,837.89	4,725,029.64	2,235,837.89	2,489,191.75	19,484.63	2,508,676.38	2,235,837.89	0.00	0.00
1441	Primas por seguro de vida del personal civil	0.00	0.00	0.00	0.00	0.00	0.00	0.00	0.00	0.00	0.00
1449	Otras aportaciones para seguros	0.00	0.00	0.00	0.00	0.00	0.00	0.00	0.00	0.00	0.00
1500	Otras prestaciones sociales y económicas	143,712,006.28	208,151,320.77	143,712,006.28	208,151,320.77	-64,439,314.49	120,192,751.98	55,753,437.49	208,151,320.77	0.00	0.00
1511	Cuotas para el fondo de ahorro y fondo de trabajo	6,746,886.96	7,286,477.15	6,746,886.96	7,286,477.15	-539,590.19	1,670,052.74	1,130,462.55	7,286,477.15	0.00	0.00
1521	Liq Por Indemnizaciones y por sueldos y salarios caídos	3,653,012.68	59,122,824.01	3,653,012.68	59,122,824.01	55,469,811.33	80,721,066.13	25,251,254.80	59,122,824.01	0.00	0.00
1541	Vales de despensa	0.00	0.00	0.00	0.00	0.00	0.00	0.00	0.00	0.00	0.00
1542	Apoyo económico por prestación de familiares directos	0.00	21,034.99	0.00	21,034.99	-21,034.99	21,034.99	0.00	21,034.99	0.00	0.00
1544	Asig p/req de cargos de serv. púb de nivel técnico operativo	13,081,081.32	14,844,507.35	13,081,081.32	14,844,507.35	1,763,426.03	5,041,585.18	3,278,159.15	14,844,507.35	0.00	0.00
1591	Asig p/req cargos de serv. púb estp y m med ad coord y enl	120,231,025.32	126,876,477.27	120,231,025.32	126,876,477.27	6,645,451.95	32,739,612.94	26,093,560.99	126,876,477.27	0.00	0.00

Bajo protesta de decir verdad, declaramos que los Estados Financieros y sus notas, son razonablemente correctos y son responsabilidad del emisor.

Replanteamiento del Presupuesto del 1° de Enero al 31 de Diciembre de 2024

PTA.	CONCEPTO	ASIGNACION ANUAL	ASIGNACION ANUAL MODIF. DICIEMBRE	PRESUPUESTO ASIGNADO DICIEMBRE SIN AJUSTES	PRESUPUESTO REAL EJERCIDO A DICIEMBRE ACUMULADO	SDO. PEND. POR EJERCER DE ENERO A DICIEMBRE SIN AJUSTES	ADECUACIONES Y/O TRANSFERENCIAS PRESUPUESTALES AMPLIACIONES	DISMINUCIONES	PRESUPUESTO AJUSTADO ASIG. DICIEMBRE ACUMULADO	SDO. PEND. POR EJERCER DE ENERO A DICIEMBRE AJUSTADO	DISPONIBLE ACUMULADO DESPUES DE TRASPASOS
2000	<b>MATERIALES Y SUMINISTROS</b>	<b>3,099,337.28</b>	<b>5,357,257.88</b>	<b>3,099,337.28</b>	<b>5,357,257.88</b>	<b>-2,257,920.60</b>	<b>3,522,574.21</b>	<b>1,264,653.61</b>	<b>5,357,257.88</b>	<b>0.00</b>	<b>0.00</b>
2100	<b>Mats. de admon emisión doc. y arts. Ofic.</b>	<b>2,153,290.15</b>	<b>2,065,346.46</b>	<b>2,153,290.15</b>	<b>2,065,346.46</b>	<b>87,943.69</b>	<b>780,308.28</b>	<b>868,251.97</b>	<b>2,065,346.46</b>	<b>0.00</b>	<b>0.00</b>
2111	Material es, útiles y eq menores de ofna	605,000.00	881,377.25	605,000.00	881,377.25	-276,377.25	276,377.25	0.00	881,377.25	0.00	0.00
2121	Mat y útiles de imp y reproducción	0.00	0.00	0.00	0.00	0.00	0.00	0.00	0.00	0.00	0.00
2141	Mat útiles, y eq menores de tec y com	780,000.00	1,123,140.13	780,000.00	1,123,140.13	-343,140.13	443,101.95	99,961.82	1,123,140.13	0.00	0.00
2151	Material impreso e informacion digital	696,290.06	41,940.80	696,290.06	41,940.80	654,349.26	41,940.80	696,290.06	41,940.80	0.00	0.00
2152	Material impreso Institucional	0.00	18,888.28	0.00	18,888.28	-18,888.28	18,888.28	0.00	18,888.28	0.00	0.00
2161	Material es de limpieza	72,000.09	0.00	72,000.09	0.00	72,000.09	0.00	72,000.09	0.00	0.00	0.00
2171	Mats Utiles de enseñanza	0.00	0.00	0.00	0.00	0.00	0.00	0.00	0.00	0.00	0.00
2200	<b>Alimentos y utensilios</b>	<b>150,240.00</b>	<b>100,295.19</b>	<b>150,240.00</b>	<b>100,295.19</b>	<b>49,944.81</b>	<b>1,798.00</b>	<b>51,742.81</b>	<b>100,295.19</b>	<b>0.00</b>	<b>0.00</b>
2211	Productos alimenticios y bebidas para personas	150,240.00	98,497.19	150,240.00	98,497.19	51,742.81	0.00	51,742.81	98,497.19	0.00	0.00
2231	Utensilios para el servicio de alimentacion	0.00	1,798.00	0.00	1,798.00	-1,798.00	1,798.00	0.00	1,798.00	0.00	0.00
2300	<b>Mats primas y mat de prod y comercialización</b>	<b>0.00</b>	<b>0.00</b>	<b>0.00</b>	<b>0.00</b>	<b>0.00</b>	<b>0.00</b>	<b>0.00</b>	<b>0.00</b>	<b>0.00</b>	<b>0.00</b>
2321	Insumos textiles adquiridos como matena prima	0.00	0.00	0.00	0.00	0.00	0.00	0.00	0.00	0.00	0.00
2341	Combust , lubric aditl carbón y sus deriv adq como mat. Prima	0.00	0.00	0.00	0.00	0.00	0.00	0.00	0.00	0.00	0.00
2400	<b>Mats y arts. de const. y de reparación</b>	<b>72,000.00</b>	<b>2,389,610.01</b>	<b>72,000.00</b>	<b>2,389,610.01</b>	<b>-2,317,610.01</b>	<b>2,395,058.01</b>	<b>77,448.00</b>	<b>2,389,610.01</b>	<b>0.00</b>	<b>0.00</b>
2419	Otros productos Minerales no metalicos	0.00	0.00	0.00	0.00	0.00	0.00	0.00	0.00	0.00	0.00
2421	Cemento y productos de concreto	0.00	0.00	0.00	0.00	0.00	0.00	0.00	0.00	0.00	0.00
2431	Cal, yeso y productos de yeso	0.00	0.00	0.00	0.00	0.00	0.00	0.00	0.00	0.00	0.00
2441	Madera y productos de madera	0.00	0.00	0.00	0.00	0.00	0.00	0.00	0.00	0.00	0.00
2451	Vidno y productos de vidno	0.00	0.00	0.00	0.00	0.00	0.00	0.00	0.00	0.00	0.00
2461	Material eléctrico y electronico	0.00	153,825.01	0.00	153,825.01	-153,825.01	159,273.01	5,448.00	153,825.01	0.00	0.00
2471	Artículos metalicos para la construccion	72,000.00	0.00	72,000.00	0.00	72,000.00	0.00	72,000.00	0.00	0.00	0.00
2481	Material es complementarios	0.00	2,235,785.00	0.00	2,235,785.00	-2,235,785.00	2,235,785.00	0.00	2,235,785.00	0.00	0.00
2491	Otros mats y productos de construccion y reparacion	0.00	0.00	0.00	0.00	0.00	0.00	0.00	0.00	0.00	0.00
2500	<b>Prod quimicos, farmacéuticos y de lab.</b>	<b>75,074.62</b>	<b>53,867.29</b>	<b>75,074.62</b>	<b>53,867.29</b>	<b>21,207.33</b>	<b>27,508.83</b>	<b>48,716.16</b>	<b>53,867.29</b>	<b>0.00</b>	<b>0.00</b>
2511	Productos quimicos basicos	0.00	0.00	0.00	0.00	0.00	0.00	0.00	0.00	0.00	0.00
2521	Fertilizantes, pesticidas y otros agroquimicos	0.00	0.00	0.00	0.00	0.00	0.00	0.00	0.00	0.00	0.00
2531	Medicinas y prod farmaceuticos	59,976.35	25,820.86	59,976.35	25,820.86	34,155.49	7,560.67	41,716.16	25,820.86	0.00	0.00
2541	Mat acc y suministros medicos	15,098.27	28,046.43	15,098.27	28,046.43	12,948.16	19,948.16	7,000.00	28,046.43	0.00	0.00
2551	Mat acc y sum de laboratorios	0.00	0.00	0.00	0.00	0.00	0.00	0.00	0.00	0.00	0.00
2561	Fibras sintéticas, hules, plasticos y derivados	0.00	0.00	0.00	0.00	0.00	0.00	0.00	0.00	0.00	0.00
2600	<b>Combustibles, lubricantes y aditivos</b>	<b>396,732.51</b>	<b>396,732.51</b>	<b>396,732.51</b>	<b>396,732.51</b>	<b>0.00</b>	<b>0.00</b>	<b>0.00</b>	<b>396,732.51</b>	<b>0.00</b>	<b>0.00</b>
2611	Combustibles, lubricantes y aditivos	396,732.51	396,732.51	396,732.51	396,732.51	0.00	0.00	0.00	396,732.51	0.00	0.00
2700	<b>Vest, blancos, prendas prot. y art. dep.</b>	<b>0.00</b>	<b>165,943.62</b>	<b>0.00</b>	<b>165,943.62</b>	<b>-165,943.62</b>	<b>165,943.62</b>	<b>0.00</b>	<b>165,943.62</b>	<b>0.00</b>	<b>0.00</b>
2711	Vestuarios y uniformes	0.00	0.00	0.00	0.00	0.00	0.00	0.00	0.00	0.00	0.00
2721	Prendas de seguridad y proteccion personal	0.00	165,943.62	0.00	165,943.62	-165,943.62	165,943.62	0.00	165,943.62	0.00	0.00
2741	Productos textiles	0.00	0.00	0.00	0.00	0.00	0.00	0.00	0.00	0.00	0.00
2751	Blancos y otros productos textiles excepto prendas de vestir	0.00	0.00	0.00	0.00	0.00	0.00	0.00	0.00	0.00	0.00
2900	<b>Herram, refacciones y acces. menores</b>	<b>252,000.00</b>	<b>185,462.80</b>	<b>252,000.00</b>	<b>185,462.80</b>	<b>66,537.20</b>	<b>151,957.47</b>	<b>218,494.67</b>	<b>185,462.80</b>	<b>0.00</b>	<b>0.00</b>
2911	Herramientas menores	0.00	0.00	0.00	0.00	0.00	0.00	0.00	0.00	0.00	0.00
2921	Refacciones, y accesorios menores de edificio	92,000.00	0.00	92,000.00	0.00	92,000.00	0.00	92,000.00	0.00	0.00	0.00
2931	Ref, accs, men Mob Y eq Admon, educ y recreativo	0.00	0.00	0.00	0.00	0.00	0.00	0.00	0.00	0.00	0.00
2941	Refacc Y accs Menores eq Comp Y tec Info	110,000.00	135,290.80	110,000.00	135,290.80	-25,290.80	135,290.80	110,000.00	135,290.80	0.00	0.00
2961	Refacc Y accs Menores eq de transporte	50,000.00	50,172.00	50,000.00	50,172.00	-172.00	16,666.67	16,494.67	50,172.00	0.00	0.00
2991	Ref y acc Men. Otros bienes muebles	0.00	0.00	0.00	0.00	0.00	0.00	0.00	0.00	0.00	0.00

Bajo protesta de decir verdad, declaramos que los Estados Financieros y sus notas, son razonablemente correctos y son responsabilidad del emisor.

Replanteamiento del Presupuesto del 1° de Enero al 31 de Diciembre de 2024

PTA	CONCEPTO	ASIGNACIÓN ANUAL	ASIGNACIÓN ANUAL MODIF. DICIEMBRE	PRESUPUESTO ASIGNADO DICIEMBRE SIN AJUSTES	PRESUPUESTO REAL EJERCIDO A DICIEMBRE ACUMULADO	SDO. PEND. POR EJERCER DE ENERO A DICIEMBRE SIN AJUSTES	ADECUACIONES Y/O TRANSFERENCIAS PRESUPUESTALES AMPLIACIONES	DISMINUCIONES	PRESUPUESTO AJUSTADO ASIG. DICIEMBRE ACUMULADO	SDO. PEND. POR EJERCER DE ENERO A DICIEMBRE AJUSTADO	DISPONIBLE ACUMULADO DESPUES DE TRASPASOS
<b>3000</b>	<b>SERVICIOS GENERALES</b>	<b>54,269,694.49</b>	<b>55,104,534.18</b>	<b>54,269,694.49</b>	<b>55,104,534.18</b>	<b>-834,839.69</b>	<b>26,974,859.20</b>	<b>26,140,019.51</b>	<b>55,104,534.18</b>	<b>0.00</b>	<b>0.00</b>
3100	Servicios Básicos	2,729,804.69	2,137,984.84	2,729,804.69	2,137,984.84	591,819.85	252,497.41	844,317.26	2,137,984.84	0.00	0.00
3111	Contratación e instalación de energía eléctrica	0.00	0.00	0.00	0.00	0.00	0.00	0.00	0.00	0.00	0.00
3112	Energía eléctrica	1,950,000.00	1,439,825.01	1,950,000.00	1,439,825.01	510,174.99	13,061.00	523,235.99	1,439,825.01	0.00	0.00
3131	Agua potable	300,000.00	196,604.99	300,000.00	196,604.99	103,395.01	6,873.00	110,268.01	196,604.99	0.00	0.00
3141	Telefonía tradicional	194,000.00	188,400.19	194,000.00	188,400.19	5,599.81	0.05	5,599.86	188,400.19	0.00	0.00
3151	Servicio de telefonía celular	0.00	0.00	0.00	0.00	0.00	0.00	0.00	0.00	0.00	0.00
3161	Serv. De telecomunicaciones y satélite	27,500.00	20,396.04	27,500.00	20,396.04	7,103.96	0.00	7,103.96	20,396.04	0.00	0.00
3171	Servicios de acceso a internet, redes y proc. de info	258,304.69	270,009.95	258,304.69	270,009.95	-11,705.26	209,814.70	198,109.44	270,009.95	0.00	0.00
3181	Servicios postales y telegráficos	0.00	22,748.66	0.00	22,748.66	22,748.66	22,748.66	0.00	22,748.66	0.00	0.00
3200	Servicios de arrendamiento	7,773,918.14	6,380,489.08	7,773,918.14	6,380,489.08	1,393,429.06	1,133,113.01	2,526,542.07	6,380,489.08	0.00	0.00
3220	Arrendamiento de edificios	0.00	0.00	0.00	0.00	0.00	0.00	0.00	0.00	0.00	0.00
3231	Arr. de mob y eq de admon. educ y recreativo	1,631,250.00	2,506,902.15	1,631,250.00	2,506,902.15	-875,652.15	875,652.15	0.00	2,506,902.15	0.00	0.00
3252	Arr. de eq transporte dest. a Serv. Pub. y la op. De prog. Pub.	0.00	0.00	0.00	0.00	0.00	0.00	0.00	0.00	0.00	0.00
3253	Arr. eq. transp. dest. a Serv. Pub. y serv. admos.	0.00	0.00	0.00	0.00	0.00	0.00	0.00	0.00	0.00	0.00
3271	Arrendamiento de activos intangibles	6,142,668.14	3,873,586.93	6,142,668.14	3,873,586.93	2,269,081.21	257,460.86	2,526,542.07	3,873,586.93	0.00	0.00
3291	Otros arrendamientos	0.00	0.00	0.00	0.00	0.00	0.00	0.00	0.00	0.00	0.00
3300	Servicios prof., científicos, téc. y o. serv.	18,231,911.56	6,903,729.40	18,231,911.56	6,903,729.40	11,328,182.16	1,237,007.39	12,565,189.55	6,903,729.40	0.00	0.00
3311	Servicios legales, de contabilidad, auditoría y relacionados	972,630.00	220,400.00	972,630.00	220,400.00	752,230.00	0.00	752,230.00	220,400.00	0.00	0.00
3321	Servicio de Diseño, Arq., Ing., y Actividades relacionadas	0.00	0.00	0.00	0.00	0.00	0.00	0.00	0.00	0.00	0.00
3331	Serv. de consultoría admn. proc. técnica y en tec. de la info	14,652,124.00	3,131,813.18	14,652,124.00	3,131,813.18	11,520,310.82	92,853.06	11,613,163.88	3,131,813.18	0.00	0.00
3341	Servicios de capacitación	0.00	0.00	0.00	0.00	0.00	0.00	0.00	0.00	0.00	0.00
3351	Servicios de investigación científica y desarrollo	0.00	0.00	0.00	0.00	0.00	0.00	0.00	0.00	0.00	0.00
3361	Serv. De apoyo admn., traducción, fotocopiado e impresión	201,034.44	141,105.32	201,034.44	141,105.32	59,929.12	89,754.56	149,683.68	141,105.32	0.00	0.00
3362	Servicios de impresión	77,754.00	506,144.08	77,754.00	506,144.08	-428,390.08	428,390.08	0.00	506,144.08	0.00	0.00
3381	Servicios de vigilancia	2,109,129.12	2,728,613.82	2,109,129.12	2,728,613.82	-619,484.70	619,484.70	0.00	2,728,613.82	0.00	0.00
3391	Serv. Profesionales científicos y técnicos integrales	219,240.00	175,653.00	219,240.00	175,653.00	43,587.00	6,524.99	50,111.99	175,653.00	0.00	0.00
3400	Serv. financieros, bancarios y comerciales	325,688.51	411,450.44	325,688.51	411,450.44	-85,761.93	199,368.43	113,606.50	411,450.44	0.00	0.00
3411	Servicios financieros y bancarios	20,000.00	5,471.02	20,000.00	5,471.02	14,528.98	93,100.00	107,628.98	5,471.02	0.00	0.00
3441	Seguro de resp. Patrimonial y fianzas	0.00	0.00	0.00	0.00	0.00	0.00	0.00	0.00	0.00	0.00
3451	Seguro de bienes patrimoniales	302,421.02	376,689.45	302,421.02	376,689.45	-74,268.43	74,268.43	0.00	376,689.45	0.00	0.00
3471	Fletes y maniobras	0.00	0.00	0.00	0.00	0.00	0.00	0.00	0.00	0.00	0.00
3499	Servicios financieros, bancarios y comerciales integrales	3,267.49	29,289.97	3,267.49	29,289.97	26,022.48	32,000.00	5,977.52	29,289.97	0.00	0.00
3500	Servicios de instalación, rep. mto. y conserv.	17,141,275.84	30,617,370.65	17,141,275.84	30,617,370.65	-13,476,094.81	21,451,291.52	7,975,196.71	30,617,370.65	0.00	0.00
3511	Conservación y mantenimiento menor de inmuebles	5,499,686.31	17,773,452.48	5,499,686.31	17,773,452.48	-12,273,766.17	12,273,766.17	0.00	17,773,452.48	0.00	0.00
3521	Inst. rep. y mto. de mob y eq de admon., educ y recreativo	3,669,038.01	2,913,029.06	3,669,038.01	2,913,029.06	756,008.95	3,000,000.00	3,756,008.95	2,913,029.06	0.00	0.00
3531	Inst. rep. y mto. de eq. de computo y tec. de la info	5,155,626.21	3,354,835.94	5,155,626.21	3,354,835.94	1,800,790.27	1,986,357.52	3,787,147.79	3,354,835.94	0.00	0.00
3553	Rep. y mto. eq. Transp. dest. a serv. pub. y serv. admos.	348,000.00	299,314.00	348,000.00	299,314.00	48,686.00	38,656.00	87,342.00	299,314.00	0.00	0.00
3571	Instal. rep. y mto. maq., otros equipos y herramienta	364,225.41	3,881,073.86	364,225.41	3,881,073.86	-3,516,848.45	3,516,848.45	0.00	3,881,073.86	0.00	0.00
3581	Servicios de limpieza y manejo de desechos	1,810,686.30	2,051,458.72	1,810,686.30	2,051,458.72	-240,772.42	579,438.39	338,665.97	2,051,458.72	0.00	0.00
3591	Servicios de jardinería y fumigación	294,013.60	344,206.59	294,013.60	344,206.59	50,192.99	56,224.99	6,032.00	344,206.59	0.00	0.00

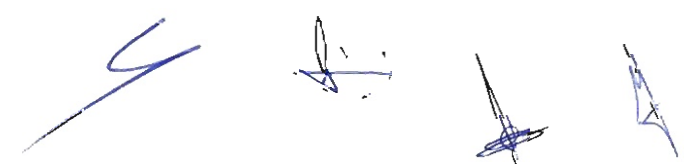
Bajo protesta de decir verdad, declaramos que los Estados Financieros y sus notas, son razonablemente correctos y son responsabilidad del emisor.



Replanteamiento del Presupuesto del 1° de Enero al 31 de Diciembre de 2024

PTA.	CONCEPTO	ASIGNACION ANUAL	ASIGNACIÓN ANUAL MODIF. DICIEMBRE	PRESUPUESTO ASIGNADO DICIEMBRE	PRESUPUESTO REAL EJERCIDO A DICIEMBRE ACUMULADO	SDO. PEND. POR EJERCER DE ENERO A DICIEMBRE	ADECUACIONES Y/O TRANSFERENCIAS PRESUPUESTALES		PRESUPUESTO AJUSTADO ASIG DICIEMBRE ACUMULADO	SDO. PEND. POR EJERCER DE ENERO A DICIEMBRE AJUSTADO	DISPONIBLE ACUMULADO DESPUES DE TRASPASOS
				SIN AJUSTES	SIN AJUSTES	SIN AJUSTES	AMPLIACIONES	DISMINUCIONES	SIN AJUSTES	SIN AJUSTES	
3600	<b>Serv. de comunicación social y publicidad</b>	872,336.00	690,896.00	872,336.00	690,896.00	181,440.00	74,588.00	256,028.00	690,896.00	0.00	0.00
3611	Dif radio tv y/o med mens s/prog y activ gub	548,000.00	348,000.00	548,000.00	348,000.00	200,000.00	29,000.00	229,000.00	348,000.00	0.00	0.00
3631	Serv de creat preprod y prod de pub excepto internet	0.00	0.00	0.00	0.00	0.00	0.00	0.00	0.00	0.00	0.00
3641	Servicios de revelado de fotografías	0.00	18,560.00	0.00	18,560.00	-18,560.00	18,560.00	0.00	18,560.00	0.00	0.00
3661	Serv de creación y dif cont excl. A través de internet	324,336.00	324,336.00	324,336.00	324,336.00	0.00	27,028.00	27,028.00	324,336.00	0.00	0.00
3700	<b>Serv. de traslado y viáticos</b>	0.00	55,404.49	0.00	55,404.49	-55,404.49	55,404.49	0.00	55,404.49	0.00	0.00
3711	Pasajes aereos nacionales	0.00	0.00	0.00	0.00	0.00	0.00	0.00	0.00	0.00	0.00
3712	Pasajes aereos internacionales	0.00	0.00	0.00	0.00	0.00	0.00	0.00	0.00	0.00	0.00
3721	Pasajes terrestres	0.00	55,404.49	0.00	55,404.49	-55,404.49	55,404.49	0.00	55,404.49	0.00	0.00
3722	Pasajes terrestres al interior de la Ciudad de Mexico	0.00	0.00	0.00	0.00	0.00	0.00	0.00	0.00	0.00	0.00
3724	Pasajes terrestres internacionales	0.00	0.00	0.00	0.00	0.00	0.00	0.00	0.00	0.00	0.00
3751	Viáticos en el país	0.00	0.00	0.00	0.00	0.00	0.00	0.00	0.00	0.00	0.00
3761	Viaticos en el extranjero	0.00	0.00	0.00	0.00	0.00	0.00	0.00	0.00	0.00	0.00
3791	Otros servicios de traslado y hospedaje	0.00	0.00	0.00	0.00	0.00	0.00	0.00	0.00	0.00	0.00
3800	<b>Servicios oficiales</b>	0.00	568,276.24	0.00	568,276.24	-568,276.24	568,276.24	0.00	568,276.24	0.00	0.00
3811	Gastos de ceremonial	0.00	140,112.75	0.00	140,112.75	-140,112.75	140,112.75	0.00	140,112.75	0.00	0.00
3822	Gastos de orden social y cultural	0.00	0.00	0.00	0.00	0.00	0.00	0.00	0.00	0.00	0.00
3831	Congresos y convenciones	0.00	428,163.49	0.00	428,163.49	-428,163.49	428,163.49	0.00	428,163.49	0.00	0.00
3841	Exposiciones	0.00	0.00	0.00	0.00	0.00	0.00	0.00	0.00	0.00	0.00
3900	<b>Otros servicios generales</b>	7,194,759.75	7,338,933.04	7,194,759.75	7,338,933.04	-144,173.29	2,003,312.71	1,859,139.42	7,338,933.04	0.00	0.00
3911	Serv fun y de cem a los fam de los civ y pensionistas directos	0.00	0.00	0.00	0.00	0.00	0.00	0.00	0.00	0.00	0.00
3921	Impuestos y derechos	100,000.00	89,984.01	100,000.00	89,984.01	10,015.99	798.01	10,814.00	89,984.01	0.00	0.00
3941	Sentencias y resoluciones por autoridad competente	0.00	0.00	0.00	0.00	0.00	0.00	0.00	0.00	0.00	0.00
3981	Impuesto sobre nominas	7,094,759.75	7,248,949.03	7,094,759.75	7,248,949.03	154,189.28	2,002,514.70	1,848,325.42	7,248,949.03	0.00	0.00
3991	Servicios para la promocion deportiva	0.00	0.00	0.00	0.00	0.00	0.00	0.00	0.00	0.00	0.00
4410	<b>Ayudas Sociales</b>	0.00	0.00	0.00	0.00	0.00	0.00	0.00	0.00	0.00	0.00
4411	Premios	0.00	0.00	0.00	0.00	0.00	0.00	0.00	0.00	0.00	0.00

Bajo protesta de decir verdad, declaramos que los Estados Financieros y sus notas, son razonablemente correctos y son responsabilidad del emisor.



Replanteamiento del Presupuesto del 1° de Enero al 31 de Diciembre de 2024

PTA.	CONCEPTO	ASIGNACIÓN ANUAL	ASIGNACIÓN ANUAL MODIF DICIEMBRE	PRESUPUESTO ASIGNADO DICIEMBRE SIN AJUSTES	PRESUPUESTO REAL EJERCIDO A DICIEMBRE ACUMULADO	SDO. PEND. POR EJERCER DE ENERO A DICIEMBRE SIN AJUSTES	ADECUACIONES Y/O TRANSFERENCIAS PRESUPUESTALES		PRESUPUESTO AJUSTADO ASIG. DICIEMBRE ACUMULADO	SDO. PEND. POR EJERCER DE ENERO A DICIEMBRE AJUSTADO	DISPONIBLE ACUMULADO DESPUÉS DE TRASPASOS
							AMPLIACIONES	DISMINUCIONES			
5000	<b>BIENES MUEBLES, INMUEB. E INTANGIBLES</b>	<b>6,362,844.86</b>	<b>20,768,862.79</b>	<b>6,362,844.86</b>	<b>20,768,862.79</b>	<b>-14,406,017.93</b>	<b>18,182,139.89</b>	<b>3,776,121.96</b>	<b>20,768,862.79</b>	<b>0.00</b>	<b>0.00</b>
5100	<b>BIENES MUEBLES</b>	<b>6,362,844.86</b>	<b>20,768,862.79</b>	<b>6,362,844.86</b>	<b>20,768,862.79</b>	<b>-14,406,017.93</b>	<b>18,182,139.89</b>	<b>3,776,121.96</b>	<b>20,768,862.79</b>	<b>0.00</b>	<b>0.00</b>
5111	Muebles de oficina y estantería	0.00	0.00	0.00	0.00	0.00	0.00	0.00	0.00	0.00	0.00
5121	Muebles, excepto de oficina y estantería	0.00	0.00	0.00	0.00	0.00	0.00	0.00	0.00	0.00	0.00
5151	Eq de cómputo y de tec de la info	2,012,844.86	9,556,020.11	2,012,844.86	9,556,020.11	-7,543,175.25	10,221,156.99	2,677,981.74	9,556,020.11	0.00	0.00
5191	Otros mobiliarios y eq de admon	0.00	168,200.00	0.00	168,200.00	-168,200.00	168,200.00	0.00	168,200.00	0.00	0.00
5211	Equipos y aparatos audiovisuales	0.00	173,127.68	0.00	173,127.68	-173,127.68	173,127.68	0.00	173,127.68	0.00	0.00
5231	Cámaras fotográficas y de video	0.00	0.00	0.00	0.00	0.00	0.00	0.00	0.00	0.00	0.00
5311	Equipo médico y de laboratorio	0.00	0.00	0.00	0.00	0.00	0.00	0.00	0.00	0.00	0.00
5413	Autos y cam dest serv pub y serv admos	870,000.00	3,079,500.00	870,000.00	3,079,500.00	-2,209,500.00	2,953,527.52	744,027.52	3,079,500.00	0.00	0.00
5621	Maquinaria y equipo industrial	0.00	0.00	0.00	0.00	0.00	0.00	0.00	0.00	0.00	0.00
5641	Sist a a calef y de ref ind y com	0.00	0.00	0.00	0.00	0.00	0.00	0.00	0.00	0.00	0.00
5651	Equipo de comunicacion y telecom	0.00	271,561.80	0.00	271,561.80	-271,561.80	271,561.80	0.00	271,561.80	0.00	0.00
5661	Eq de generacion electrica, aptos y accs Electricos	3,480,000.00	3,675,453.20	3,480,000.00	3,675,453.20	-195,453.20	549,565.90	354,112.70	3,675,453.20	0.00	0.00
5671	Herramientas y Maq Herramientas	0.00	0.00	0.00	0.00	0.00	0.00	0.00	0.00	0.00	0.00
5691	Otros equipos	0.00	3,845,000.00	0.00	3,845,000.00	-3,845,000.00	3,845,000.00	0.00	3,845,000.00	0.00	0.00
5800	<b>B. INMUEB, INFRAES. Y CONST. EN PROC.</b>	<b>0.00</b>	<b>0.00</b>	<b>0.00</b>	<b>0.00</b>	<b>0.00</b>	<b>0.00</b>	<b>0.00</b>	<b>0.00</b>	<b>0.00</b>	<b>0.00</b>
5831	Edificios no habitacionales	0.00	0.00	0.00	0.00	0.00	0.00	0.00	0.00	0.00	0.00
5891	Otros bienes inmuebles	0.00	0.00	0.00	0.00	0.00	0.00	0.00	0.00	0.00	0.00
5900	<b>Activos intangibles</b>	<b>0.00</b>	<b>0.00</b>	<b>0.00</b>	<b>0.00</b>	<b>0.00</b>	<b>0.00</b>	<b>0.00</b>	<b>0.00</b>	<b>0.00</b>	<b>0.00</b>
5911	Software	0.00	0.00	0.00	0.00	0.00	0.00	0.00	0.00	0.00	0.00
5921	Patentes	0.00	0.00	0.00	0.00	0.00	0.00	0.00	0.00	0.00	0.00
5931	Marcas	0.00	0.00	0.00	0.00	0.00	0.00	0.00	0.00	0.00	0.00
5941	Derechos	0.00	0.00	0.00	0.00	0.00	0.00	0.00	0.00	0.00	0.00
5971	Licencias informáticas e intelectuales	0.00	0.00	0.00	0.00	0.00	0.00	0.00	0.00	0.00	0.00
5991	Otros activos intangibles	0.00	0.00	0.00	0.00	0.00	0.00	0.00	0.00	0.00	0.00

Bajo protesta de decir verdad, declaramos que los Estados Financieros y sus notas, son razonablemente correctos y son responsabilidad del emisor.

ELABORÓ

C.P. FRANCISCO HERNÁNDEZ GONZÁLEZ  
JEFE DEPARTAMENTO DE CONTABILIDAD

SUPERVISÓ

L.C. FERNANDO CORTÉS FIGUEROA  
DIRECTOR DE PLANEACIÓN Y  
RECURSOS FINANCIEROS

REVISÓ

C.P. MIGUEL FEDERICO GUTIÉRREZ  
SUBDIRECTOR DE CONTABILIDAD

AUTORIZÓ

LCDO. LUIS MARTÍN FLORES MEJÍA  
SECRETARIO ADMINISTRATIVO



Tribunal Electoral de la Ciudad de México



Secretaría Administrativa

Presupuesto Ejercido Mensual del 1° de Enero al 31 de Diciembre de 2024

PTA	CONCEPTO	ASIGNACION A DICIEMBRE	PRESUPUESTO EJERCIDO A DICIEMBRE	PRESUPUESTO POR EJERCER
	Asignación gasto corriente	371,871,142.42	371,871,142.42	0.00
	Asignación gasto de inversión	20,768,862.79	20,768,862.79	0.00
	<b>PRESUPUESTO ANUAL AUTORIZADO</b>	<b>392,640,005.21</b>	<b>392,640,005.21</b>	<b>0.00</b>
4311	Ingresos Financieros	0.00	0.00	0.00
4399	Otros ingresos y beneficios varios	0.00	0.00	0.00
4326	Ingresos por venta de bases para licitación	0.00	0.00	0.00
4176	Ingresos por sanciones en licitaciones	0.00	0.00	0.00
	<b>REMANENTE PRESUPUESTAL</b>	<b>392,640,005.21</b>	<b>392,640,005.21</b>	<b>0.00</b>
<b>1000</b>	<b>SERVICIOS PERSONALES</b>	<b>311,409,350.36</b>	<b>311,409,350.36</b>	<b>0.00</b>
1100	Remun. al personal de carácter permanente	45,692,909.88	45,692,909.88	0.00
1131	Sueldos base al personal permanente	45,692,909.88	45,692,909.88	0.00
1200	Remun. Al personal de carácter transitorio	9,095,176.39	9,095,176.39	0.00
1211	Honorarios asimilables a salarios	8,798,176.39	8,798,176.39	0.00
1231	Retribuciones por servicios de carácter social	297,000.00	297,000.00	0.00
1300	Remun. adicionales y especiales	37,900,707.21	37,900,707.21	0.00
1311	Prima quinquenal por años de servicios efectivos prestados	25,000.50	25,000.50	0.00
1321	Prima vacaciones	6,019,688.79	6,019,688.79	0.00
1323	Gratificación de fin de año	31,856,017.92	31,856,017.92	0.00
1341	Compensaciones	0.00	0.00	0.00
1400	Seguridad social	10,569,236.11	10,569,236.11	0.00
1411	Aportaciones a instituciones de seguridad social	6,128,273.96	6,128,273.96	0.00
1421	Aportaciones a fondos de vivienda	2,205,124.26	2,205,124.26	0.00
1431	Aport. al sist. p/rel ret. o admin. de fondos p/rel ret. y ahorro solid	2,235,837.89	2,235,837.89	0.00
1441	Primas por seguro de vida del personal civil	0.00	0.00	0.00
1449	Otras aportaciones para seguros	0.00	0.00	0.00
1500	Otras prestaciones sociales y económicas	208,151,320.77	208,151,320.77	0.00
1511	Cuotas para el fondo de ahorro y fondo de trabajo	7,286,477.15	7,286,477.15	0.00
1521	Liq. Por indemnizaciones y por sueldos y salarios caídos	59,122,824.01	59,122,824.01	0.00
1541	Vales de despensa	0.00	0.00	0.00
1542	Apoyo económico por defunción de familiares directos	21,034.99	21,034.99	0.00
1544	Asig. p/req. de cargos de serv. púb. de nivel técnico operativo	14,844,507.35	14,844,507.35	0.00
1591	Asig. p/req. cargos de serv. púb. sup. y m. med. lid. coord. y enl.	126,876,477.27	126,876,477.27	0.00

Bajo protesta de decir verdad, declaramos que los Estados Financieros y sus notas, son razonables y son responsabilidad del emisor.

Tribunal Electoral de la Ciudad de México



Secretaría Administrativa

Presupuesto Ejercido Mensual del 1° de Enero al 31 de Diciembre de 2024

PTA	CONCEPTO	ASIGNACION A DICIEMBRE	PRESUPUESTO EJERCIDO A DICIEMBRE	PRESUPUESTO POR EJERCER
<b>2000</b>	<b>MATERIALES Y SUMINISTROS</b>	<b>5,357,257.88</b>	<b>5,357,257.88</b>	<b>0.00</b>
<b>2100</b>	<b>Mats. de admon emisión doc. y arts. Ofic.</b>	<b>2,065,346.46</b>	<b>2,065,346.46</b>	<b>0.00</b>
2111	Materiales útiles y equipos menores de oficina	881 377 25	881 377 25	0 00
2121	Mat y utiles de imp y reproduccion	0 00	0 00	0 00
2141	Mat utiles, y eq menores de tec de la info y comunicaciones	1 123 140 13	1 123 140 13	0 00
2151	Material impreso e informacion digital	41 940 80	41 940 80	0 00
2152	Material Impreso Institucional	18 888 28	18 888 28	0 00
2161	Materiales de limpieza	0 00	0 00	0 00
2171	Mats Útiles de enseñanza	0 00	0 00	0 00
<b>2200</b>	<b>Alimentos y utensilios</b>	<b>100,295.19</b>	<b>100,295.19</b>	<b>0.00</b>
2211	Productos alimenticios y bebidas para personas	98 497 19	98 497 19	0 00
2231	Utensilios para el servicio de alimentación	1 798 00	1 798 00	0 00
<b>2300</b>	<b>Mats primas y mat de prod y comercializacion</b>	<b>0.00</b>	<b>0.00</b>	<b>0.00</b>
2321	Insumos textiles adquiridos como materia prima	0 00	0 00	0 00
2341	Combust lubric adit carbon y sus deriv adq como mat Prima	0 00	0 00	0 00
<b>2400</b>	<b>Mats y arts. de const. y de reparacion</b>	<b>2,389,610.01</b>	<b>2,389,610.01</b>	<b>0.00</b>
2419	Otros productos Minerales no metalicos	0 00	0 00	0 00
2421	Cemento y productos de concreto	0 00	0 00	0 00
2431	Cal yeso y productos de yeso	0 00	0 00	0 00
2441	Madera y productos de madera	0 00	0 00	0 00
2451	Vidrio y productos de vidrio	0 00	0 00	0 00
2461	Material electrico y electronico	153 825 01	153 825 01	0 00
2471	Articulos metalicos para la construccion	0 00	0 00	0 00
2481	Materiales complementarios	2 235 785 00	2 235 785 00	0 00
2491	Otros mats y prod de const y reparacion	0 00	0 00	0 00
<b>2500</b>	<b>Prod químicos, farmacéuticos y de lab.</b>	<b>53,867.29</b>	<b>53,867.29</b>	<b>0.00</b>
2511	Productos quimicos básicos	0 00	0 00	0 00
2521	Fertilizantes pesticidas y o agroquimicos	0 00	0 00	0 00
2531	Medicinas y productos farmaceuticos	25 820 86	25 820 86	0 00
2541	Mat accesorios y suministros medicos	28 046 43	28 046 43	0 00
2551	Mat Accesorios y sum de laboratorios	0 00	0 00	0 00
2561	Fibras sintéticas hules plasticos y derivados	0 00	0 00	0 00
<b>2600</b>	<b>Combustibles, lubricantes y aditivos</b>	<b>396,732.51</b>	<b>396,732.51</b>	<b>0.00</b>
2611	Combustibles, lubricantes y aditivos	396 732 51	396 732 51	0 00
<b>2700</b>	<b>Vestuarios, blancos, prendas de prot. y art. dep.</b>	<b>165,943.62</b>	<b>165,943.62</b>	<b>0.00</b>
2711	Vestuarios y uniformes	0 00	0 00	0 00
2721	Prendas de seguridad y proteccion personal	165 943 62	165 943 62	0 00
2741	Productos textiles	0 00	0 00	0 00
2751	Blancos y otros productos textiles excepto prendas de vestir	0 00	0 00	0 00
<b>2900</b>	<b>Herram, refacciones y acces. menores</b>	<b>185,462.80</b>	<b>185,462.80</b>	<b>0.00</b>
2911	Herramientas menores	0 00	0 00	0 00
2921	Refacciones y acces menores de edificio	0 00	0 00	0 00
2931	Ref, accs, men Mob Y eq Admon educ y recreativo	0 00	0 00	0 00
2941	Refacc Y accs Menores eq Comp Y tec Info	135 290 80	135 290 80	0 00
2961	Refacc Y accs Menores eq de transporte	50 172 00	50 172 00	0 00
2991	Ref y acc Men Otros bienes muebles	0 00	0 00	0 00

Bajo protesta de decir verdad, declaramos que los Estados Financieros y sus notas, son razonables y son responsabilidad del emisor.

Tribunal Electoral de la Ciudad de México



Secretaría Administrativa

Presupuesto Ejercido Mensual del 1° de Enero al 31 de Diciembre de 2024

PTA	CONCEPTO	ASIGNACION A DICIEMBRE	PRESUPUESTO EJERCIDO A DICIEMBRE	PRESUPUESTO POR EJERCER
<b>3000</b>	<b>SERVICIOS GENERALES</b>	<b>55,104,534.18</b>	<b>55,104,534.18</b>	<b>0.00</b>
<b>3100</b>	<b>Servicios Básicos</b>	<b>2,137,984.84</b>	<b>2,137,984.84</b>	<b>0.00</b>
3111	Contratación e instalación de energía eléctrica	0.00	0.00	0.00
3112	Energía eléctrica	1 439 825 01	1 439 825 01	0.00
3131	Agua potable	196 604 99	196 604 99	0.00
3141	Telefonía tradicional	188 400 19	188 400 19	0.00
3151	Servicio de telefonía celular	0.00	0.00	0.00
3161	Serv. De telecomunicaciones y satélite	20 396 04	20 396 04	0.00
3171	Servicios de acceso a internet redes y proc. de info	270 009 95	270 009 95	0.00
3181	Servicios postales y telegraficos	22 748 66	22 748 66	0.00
<b>3200</b>	<b>Servicios de arrendamiento</b>	<b>6,380,489.08</b>	<b>6,380,489.08</b>	<b>0.00</b>
3220	Arrendamiento de edificios	0.00	0.00	0.00
3231	Arr de mob y eq de admon, educ y recreativo	2 506 902 15	2 506 902 15	0.00
3252	Arr de eq transporte dest a Serv Pub y la op De prog Pub	0.00	0.00	0.00
3253	Arr eq. transp dest a Serv. Pub. y serv. admos	0.00	0.00	0.00
3271	Arrendamiento de activos intangibles.	3 873 586 93	3 873 586 93	0.00
3291	Otros arrendamientos	0.00	0.00	0.00
<b>3300</b>	<b>Servicios prof., científicos, téc. y o. serv.</b>	<b>6,903,729.40</b>	<b>6,903,729.40</b>	<b>0.00</b>
3311	Servicios legales, de contabilidad, auditoria y relac.	220 400 00	220 400 00	0.00
3321	Servicio de Diseño, Arq., Ing., y Actividades relacionadas	0.00	0.00	0.00
3331	Serv de consultoria adma proc., tec. y tec de la info	3 131 813 18	3 131 813 18	0.00
3341	Servicios de capacitación	0.00	0.00	0.00
3351	Servicios de investigacion científica y desarrollo	0.00	0.00	0.00
3361	Serv De apoyo admo, traduc., fotocopiado e imp	141 105 32	141 105 32	0.00
3362	Servicios de impresion	506 144 08	506 144 08	0.00
3381	Servicios de vigilancia	2 728 613 82	2 728 613 82	0.00
3391	Serv Profesionales, científicos y técnicos integrales	1 15 653 00	1 15 653 00	0.00
<b>3400</b>	<b>Serv. financieros, bancarios y comerciales</b>	<b>411,450.44</b>	<b>411,450.44</b>	<b>0.00</b>
3411	Servicios financieros y bancarios	5 471 02	5 471 02	0.00
3441	Seguro de resp Patrimonial y fianzas	0.00	0.00	0.00
3451	Seguro de bienes patrimoniales	376 689 45	376 689 45	0.00
3471	Fletes y maniobras	0.00	0.00	0.00
3499	Servicios financieros, bancarios y comerciales integrales	29 289 97	29 289 97	0.00
<b>3500</b>	<b>Servicios de instalación, rep. mto. y cons.</b>	<b>30,617,370.65</b>	<b>30,617,370.65</b>	<b>0.00</b>
3511	Conservacion y mantenimiento menor de inmuebles	17 773 452 48	17 773 452 48	0.00
3521	Inst rep y mto de mob y eq de admon, educ y rec	2 913 029 06	2 913 029 06	0.00
3531	Inst rep y mto de eq de cómputo y tec de la info	3 354 835 94	3 354 835 94	0.00
3553	Rep y mto de eq Transporte dest a serv pub y serv admos	299 314 00	299 314 00	0.00
3571	Instal rep y mto maq, o eq y herramienta	3 881 073 86	3 881 073 86	0.00
3581	Servicios de limpieza y manejo de desechos	2 051 458 72	2 051 458 72	0.00
3591	Servicios de jardinería y fumigación	344 206 59	344 206 59	0.00
<b>3600</b>	<b>Serv. de comunicación social y publicidad</b>	<b>690,896.00</b>	<b>690,896.00</b>	<b>0.00</b>
3611	Dif radio tv y/o med mens s/prog y activ gub	348 000 00	348 000 00	0.00
3631	Serv de creat preprod y prod de pub excepto internet	0.00	0.00	0.00
3641		18 560 00	18 560 00	0.00
3661	Serv de creación y dif cont excl A través de internet	324 336 00	324 336 00	0.00
<b>3700</b>	<b>Serv. de traslado y viáticos</b>	<b>55,404.49</b>	<b>55,404.49</b>	<b>0.00</b>
3711	Pasajes aéreos nacionales	0.00	0.00	0.00
3712	Pasajes aéreos internacionales	0.00	0.00	0.00
3721	Pasajes terrestres	55 404 49	55 404 49	0.00
3722	Pasajes terrestres al interior de la Ciudad de México	0.00	0.00	0.00
3724	Pasajes terrestres internacionales	0.00	0.00	0.00
3751	Viaticos en el país	0.00	0.00	0.00
3761	Viaticos en el extranjero	0.00	0.00	0.00
3791	Otros servicios de traslado y hospedaje	0.00	0.00	0.00
<b>3800</b>	<b>Servicios oficiales</b>	<b>568,276.24</b>	<b>568,276.24</b>	<b>0.00</b>
3811	Gastos de ceremonial	140 112 75	140 112 75	0.00
3822	Gastos de orden social y cultural	0.00	0.00	0.00
3831	Congresos y convenciones	428 163 49	428 163 49	0.00
3841	Exposiciones	0.00	0.00	0.00
<b>3900</b>	<b>Otros servicios generales</b>	<b>7,338,933.04</b>	<b>7,338,933.04</b>	<b>0.00</b>
3911	Serv fun y de cem a los fam de los civ y pensionistas directos	0.00	0.00	0.00
3921	Impuestos y derechos	89 984 01	89 984 01	0.00
3941	Sentencias y resoluciones por autoridad competente	0.00	0.00	0.00
3981	Impuesto sobre nominas	7 248 949 03	7 248 949 03	0.00
3991	Servicios para la promoción deportiva	0.00	0.00	0.00
<b>4410</b>	<b>Ayudas Sociales</b>	<b>0.00</b>	<b>0.00</b>	<b>0.00</b>
4411	Premios	0.00	0.00	0.00

Bajo protesta de decir verdad, declaramos que los Estados Financieros y sus notas, son razonables y son responsabilidad del emisor.

Tribunal Electoral de la Ciudad de México



Secretaría Administrativa

Presupuesto Ejercido Mensual del 1° de Enero al 31 de Diciembre de 2024

PTA	CONCEPTO	ASIGNACION A DICIEMBRE	PRESUPUESTO EJERCIDO A DICIEMBRE	PRESUPUESTO POR EJERCER
5000	<b>BIENES MUEBLES, INMUEBLES E INTANGIBLES</b>	<b>20,768,862.79</b>	<b>20,768,862.79</b>	<b>0.00</b>
5100	<b>BIENES MUEBLES</b>	<b>20,768,862.79</b>	<b>20,768,862.79</b>	<b>0.00</b>
5111	Muebles de oficina y estantería	0.00	0.00	0.00
5121	Muebles excepto de oficina y estantería	0.00	0.00	0.00
5151	Eq de computo y de tec de la info.	9,556,020.11	9,556,020.11	0.00
5191	Otros mobiliarios y eq de admon	168,200.00	168,200.00	0.00
5211	Equipos y aparatos audiovisuales	173,127.68	173,127.68	0.00
5231	Camaras fotográficas y de video	0.00	0.00	0.00
5311	Equipo médico y de laboratorio	0.00	0.00	0.00
5413	Autos y cam dest serv pub y serv admos	3,079,500.00	3,079,500.00	0.00
5621	Maquinaria y equipo industrial	0.00	0.00	0.00
5641	Sist a calef. y de ref ind. y com	0.00	0.00	0.00
5651	Equipo de comunicación y telecom	271,561.80	271,561.80	0.00
5661	Eq de generación eléctrica aptos y accs Eléctricos	3,675,453.20	3,675,453.20	0.00
5671	Herramientas y Maq Herramientas	0.00	0.00	0.00
5691	Otros equipos	3,845,000.00	3,845,000.00	0.00
5800	<b>B. INMUEB. INFRAES. Y CONST. EN PROC.</b>	<b>0.00</b>	<b>0.00</b>	<b>0.00</b>
5831	Edificios no habitacionales	0.00	0.00	0.00
5891	Otros bienes inmuebles	0.00	0.00	0.00
5900	<b>Activos intangibles</b>	<b>0.00</b>	<b>0.00</b>	<b>0.00</b>
5911	Software	0.00	0.00	0.00
5921	Patentes	0.00	0.00	0.00
5931	Marcas	0.00	0.00	0.00
5941	Derechos	0.00	0.00	0.00
5971	Licencias informáticas e intelectuales	0.00	0.00	0.00
5991	Otros activos intangibles	0.00	0.00	0.00

Bajo protesta de decir verdad, declaramos que los Estados Financieros y sus notas, son razonablemente y son responsabilidad del emisor.


ELABORÓ

  
C.P. FRANCISCO HERNÁNDEZ GONZÁLEZ  
JEFE DEPARTAMENTO DE CONTABILIDAD


REVISÓ

  
C.P. MIGUEL FEDERICO GUTIÉRREZ  
SUBDIRECTOR DE CONTABILIDAD  
Y CONTROL

SUPERVISÓ

  
L.G. FERNANDO CORTÉS FIGUEROA  
DIRECTOR DE PLANEACIÓN Y  
RECURSOS FINANCIEROS

AUTORIZÓ

  
LCDO. LUIS MARTÍN FLORES MEJÍA  
SECRETARIO ADMINISTRATIVO