



TRIBUNAL ELECTORAL DE LA CIUDAD DE MÉXICO
SECRETARÍA ADMINISTRATIVA

ESTADOS FINANCIEROS
AL 30 DE SEPTIEMBRE DE 2024

<u>INDICE</u>	<u>Pag.</u>
ESTADO DE POSICION FINANCIERA	1
NOTAS A LOS ESTADOS FINANCIEROS	2 AL 12
A N E X O S	
ACTIVO	
CIRCULANTE	
BANCOS	13
CONCILIACIÓN BANCARIA BANCO SANTANDER CTA. 3031	13.1
CONCILIACIÓN BANCARIA BANCO SANTANDER CTA. 9572	13.2
DEUDORES DIVERSOS	14
INVERSIONES	15
CONCILIACIÓN INVERSIÓN BANCO SANTANDER CTA. 3031	15.1
CONCILIACIÓN INVERSIÓN BANCO SANTANDER CTA. 9572	15.2
FIJO	17/18
MOB. Y EQ. DE ADMIN/EQ. ADMIN/MOB. EN DESUSO/MOB. Y EQ. EDUC. Y REC.	
BIENES INFORMÁTICOS/EQ. Y APTOS DE COM. Y TELECOM/MAQ. Y EQ. ELEC. Y ELECTRÓNICO	
VEH. Y EQ. DEST. SERV. ADMON Y A SERVIDORES PÚBLICOS	
BIENES INMUEBLES-EDIFICOS Y LOCALES	
BIENES INTANGIBLES	
PASIVO	
CIRCULANTE	
PROVEEDORES	19
SERVICIOS PERSONALES POR PAGAR A CORTO PLAZO	20
RETENCIONES Y CONTRIBUCIONES POR PAGAR A CORTO PLAZO	21
PROVISIONES A CORTO PLAZO	22
OTROS PASIVOS A CORTO PLAZO	23
ANÁLISIS DE MOVIMIENTOS DEL FONDO DE AHORRO	24
ANÁLISIS DE MOVIMIENTOS DEL FONDO DE RETIRO	25
ESTADO DE ACTIVIDADES COMPARATIVO	26
ESTADO DE VARIACIONES EN LA HACIENDA PUBLICA/PATRIMONIO	27
ESTADO DE CAMBIOS EN LA SITUACION FINANCIERA	28
ESTADO DE FLUJO DE EFECTIVO COMPARATIVO	29
REPORTE ANALITICO DEL ACTIVO	30
ANALITICO DE LA DEUDA Y OTROS PASIVOS	31
INFORME DEL PASIVO CONTINGENTE	32
ENDEUDAMIENTO NETO	33
INTERESES DE LA DEUDA	34
ANALISIS DEL SALDO INICIAL Y FINAL Y CONCILIACIÓN DE FLUJOS DE EFECTIVOS NETOS	35
CONCILIACION ENTRE LOS INGRESOS PRESUPUESTARIOS Y CONTABLES ASI COMO LOS EGRESOS PRESUPUESTARIOS Y LOS GASTOS CONTABLES	36
ESTADO ANALITICO DE INGRESOS PRESUPUESTARIOS	37
ESTADO DEL EJERCICIO DEL PRESUPUESTO DE EGRESOS	38



TRIBUNAL ELECTORAL DE LA CIUDAD DE MÉXICO
SECRETARÍA ADMINISTRATIVA

ESTADOS FINANCIEROS
AL 30 DE SEPTIEMBRE DE 2024

CLASIFICACION ADMINISTRATIVA	39
CLASIFICACION FUNCIONAL	40
CLASIFICACION ECONOMICA	41
CLASIFICACION PROGRAMATICA	42
CUENTA ECONOMICA (CUENTA DOBLE)	43
AYUDAS, DONATIVOS Y SUBSIDIOS	44
PROGRAMAS Y PROYECTOS DE INVERSION	45
INDICADORES	46
ESTADO DE SITUACION FINANCIERA COMPARATIVO	47
GRAFICAS DEL PRESUPUESTO EJERCIDO ACUMULADO	48
ESTADO DE RESULTADOS	49
ANALITICO DEL EJERCICIO PRESUPUESTAL	
SERVICIOS PERSONALES	50
MATERIALES Y SUMINISTROS	51
SERVICIOS GENERALES	52/53
BIENES MUEBLES E INMUEBLES	54
REPLANTEAMIENTO DEL PRESUPUESTO AUTORIZADO	
SERVICIOS PERSONALES	55
MATERIALES Y SUMINISTROS	56
SERVICIOS GENERALES	57/58
BIENES MUEBLES E INMUEBLES	59
PRESUPUESTO EJERCIDO MENSUAL	
SERVICIOS PERSONALES	59
MATERIALES Y SUMINISTROS	60
SERVICIOS GENERALES	61
BIENES MUEBLES E INMUEBLES	62
RESUMEN ANALITICO DEL EJERCICIO PRESUPUESTAL	63

ESTADO DE SITUACIÓN FINANCIERA AL 30 DE SEPTIEMBRE DE 2024 Y 2023
(Cifras en pesos)

ACTIVO			PASIVO		
CIRCULANTE	2024	2023	CIRCULANTE	2024	2023
Efectivo y Equivalente	393,763.63	311,394.77	Cuentas por Pagar a Corto Plazo	42,548,420.56	23,830,805.59
Derechos a Recibir Efectivo o Equivalentes	84,257,903.43	39,395,042.90	Documentos por Pagar a Corto Plazo	00.00	00.00
Derechos a Recibir Bienes o Servicios	0.00	00.00	Porción a Corto Plazo de la Deuda Pública a Largo Plazo	00.00	00.00
Inventarios	0.00	00.00	Títulos y Valores a Corto Plazo	00.00	00.00
Almacenes	0.00	00.00	Pasivos Diferidos a Corto Plazo	00.00	00.00
Estimación por Pérdida o Deterioro de Activo Circu	0.00	00.00	Fondos y Bienes de Terceros en Garantía y /o Admin. a Corto	00.00	00.00
Otros Activos Circulantes	0.00	00.00	Provisiones a Corto Plazo	6,340,231.55	6,231,470.77
			Otros Pasivos a Corto Plazo	341,766.29	240,457.91
TOTAL ACTIVOS CIRCULANTES	84,651,667.06	39,706,437.67	TOTAL PASIVOS CIRCULANTES	49,230,418.40	30,302,734.27
NO CIRCULANTE			NO CIRCULANTE		
Inversiones Financieras a Largo Plazo	00.00	00.00	Cuentas por Pagar a Largo Plazo	00.00	00.00
Derechos a Recibir Efectivo o Equivalentes a Largo	00.00	00.00	Cuentas por Pagar a Largo Plazo	00.00	00.00
Bienes Inmuebles, Infraestructura y Construcciones en F	146,501,616.67	146,501,616.67	Documentos por Pagar a Largo Plazo	00.00	00.00
Bienes Muebles	76,905,068.89	62,356,337.82	Deuda Pública a Largo Plazo	00.00	00.00
Activos Intangibles	00.00	00.00	Pasivos Diferidos a Largo Plazo	00.00	00.00
Depreciación, Deterioro y Amortización Acumulada de B	(135,413,518.15)	(126,360,071.03)	Fondos y Bienes de Terceros en Garantía y/o Admón. a Larg	00.00	00.00
Activos Diferidos	00.00	00.00	Provisiones a Largo Plazo	00.00	00.00
Estimación por Pérdida o Deterioro de Activos No Circul	00.00	00.00			
Otros Activos No Circulantes	00.00	00.00			
TOTAL DE ACTIVOS NO CIRCULANTES	87,993,167.41	82,497,883.46	TOTAL DE PASIVOS NO CIRCULANTES	00.00	00.00
			TOTAL DEL PASIVO	49,230,418.40	30,302,734.27

HACIENDA PÚBLICA/PATRIMONIO

HACIENDA PÚBLICA/PATRIMONIO CONTRIBUIDO	2024	2023
Aportaciones	00.00	00.00
Donaciones de Capital	00.00	00.00
Actualización de la Hacienda Pública/Patrimonio	00.00	00.00
HACIENDA PÚBLICA/PATRIMONIO GENERADO	123,414,416.07	91,901,586.86
Resultados del Ejercicio: Ahorro/Desahorro	36,635,106.63	5,378,790.07
Resultados de Ejercicios Anteriores	86,779,309.44	86,522,796.79
Revalúos	00.00	00.00
Reservas	00.00	00.00
Rectificaciones de Result Ejerc Anteriores	00.00	00.00
EXCESO O INSUFICIENCIA EN LA ACTUALIZACIÓN DE LA HACIENDA PÚBLICA/PATRIMONIO	00.00	00.00
Resultado por Posición Monetaria	00.00	00.00
Resultado por Tenencia Activos No Monetarios	00.00	00.00
TOTAL DE HACIENDA PÚBLICA/PATRIMONIO	123,414,416.07	91,901,586.86
TOTAL DEL PASIVO Y HACIENDA PÚBLICA/PATRIMONIO	172,644,834.47	122,204,321.13

TOTAL DEL ACTIVO **172,644,834.47** **122,204,321.13**

CUENTAS DE ORDEN

	2024	2023
Presupuesto de Ingresos Estimado Ley de Ingresos	357,080,000.00	241,955,194.00
Presupuesto de Ingresos por Ejecutar Ley de Ingresos	(86,354,752.00)	(58,160,506.00)
Modif al Presupuesto de Ingresos Ley de Ingresos	34,672,296.33	00.00
Presupuesto de Ingresos Devengado	430,459.17	1,157,496.61
Presupuesto de Ingresos Recaudado	(305,828,003.50)	(184,952,184.61)
Presupuesto de Egresos Aprobado	(357,080,000.00)	(241,955,194.00)
Presupuesto de Egresos por Ejercer	13,759,263.51	6,907,655.65
Modif al Pto de Egresos Aprobado	(34,672,296.33)	(1,015,486.13)
Pto de Egresos Comprometido	107,508,030.18	60,436,295.32
Pto de Egresos Devengado	34,551,813.56	7,000,986.09
Pto de Egresos Ejercido	00.00	16,302,078.96
Pto de Egresos Pagado	235,933,189.08	152,323,664.11

Bajo protesta de decir verdad, declaramos que los estados financieros y sus notas, son razonablemente correctos y son responsabilidad del emisor.

Elaboró

Revisó

C.P. Francisco Antonio Hernández González
Jefe de Departamento de Contabilidad

C.P. Miguel Federico Gutiérrez
Subdirector de Contabilidad y Control

Supervisó

Autorizó

L.C. Fernando Cortés Figueroa
Director de Planeación y Recursos Financieros

Lcdo. Luis Martín Flores Mejía
Secretario Administrativo

NOTAS A LOS ESTADOS FINANCIEROS

Al 30 de Septiembre de 2024 Y 2023

A) NOTAS DE GESTIÓN ADMINISTRATIVA

Introducción

El Tribunal Electoral de la Ciudad de México (en 2017 se modificó la denominación de Distrito Federal a Ciudad de México), es la máxima autoridad jurisdiccional en materia electoral en la Ciudad de México, dotado de plena jurisdicción, que tiene a su cargo garantizar que todos los actos y resoluciones electorales y de que los procedimientos de participación ciudadana, que sean de su competencia, se sujeten al principio de legalidad, de conformidad con lo establecido en el artículo 165 del Código de Instituciones y Procedimientos Electorales de la Ciudad de México.

A fin de cumplir con las obligaciones que le impone dicho Código, este Órgano Autónomo por medio del Programa Operativo Anual consolida el compromiso para fortalecer la cultura democrática en la Ciudad de México, impartir justicia electoral, garantizar el apego a la legalidad, la transparencia en materia electoral y laboral; así como la rendición de cuentas; actualizar y complementar la normatividad; y elevar la eficiencia de nuestros procesos jurisdiccionales y administrativos adoptando el uso de la tecnología más avanzada.

A través del Programa Operativo Anual, este Órgano Jurisdiccional cumple oportunamente con sus proyectos, en congruencia con las actividades que el Tribunal realiza, inmerso en los procesos de participación ciudadana, en apego a las disposiciones legales aplicables.

1. Autorización e Historia El Tribunal Electoral de la Ciudad de México es un Órgano Autónomo de la Administración Pública de la Ciudad de México, con personalidad jurídica y patrimonio propio, creado mediante Decreto publicado en la Gaceta Oficial de la Ciudad de México el 5 de enero de 1999. En dicho decreto se establece que el Tribunal se registró para su organización, funcionamiento y control por las disposiciones constitucionales relativas del estatuto de Gobierno y del Código de Instituciones y Procedimientos Electorales de la Ciudad de México.

El 29 de enero de 1999, con la presencia de 9 Magistraturas (cinco Numerarias y cuatro Supernumerarias), se llevó a cabo la Sesión Pública de instalación del Pleno del TEDF, máxima autoridad jurisdiccional local en materia electoral.

Con la nueva reforma constitucional en materia político-electoral de 2014, se otorgó al Senado de la República la facultad de designar a las y los Magistrados Electorales de las entidades federativas, teniéndose asignada 5 Magistraturas integrantes del Pleno de este Órgano Jurisdiccional.

Con motivo de las reformas a la Constitución federal y a la promulgación de la Constitución Política de la Ciudad de México, en 2017 la denominación de este

2. Panorama Económico y Financiero. El diseño del presupuesto que el Tribunal Electoral de la Ciudad de México ejerció, se realizó en el marco de la nueva ley de racionalidad y austeridad, coadyuvando al sistema electoral de este Órgano Jurisdiccional, orientando los esfuerzos al cumplimiento de indicadores y metas establecidas y considerando la optimización y utilización racional de los recursos. Reforzó la atención en temas de género, para dar cumplimiento a los preceptos constitucionales que garanticen la igualdad sustantiva en la materia electoral. En este tenor, el proyecto reflejó la ejecución de las tareas del Tribunal vinculadas a los diversos procesos electorales y de participación ciudadana.

El Tribunal Electoral es la máxima autoridad jurisdiccional en materia electoral en la Ciudad de México, dotado de plena jurisdicción, que tiene a su cargo garantizar que todos los actos y resoluciones electorales y de los procedimientos de participación ciudadana en la Ciudad de México, que sean de su competencia, se sujeten al principio de legalidad

3. Organización y Objeto Social. Es el de garantizar que todos los actos y resoluciones de las autoridades electorales de la Ciudad de México, se sujeten a los principios de certeza, legalidad, independencia, imparcialidad, objetividad y equidad. Con base en el Decreto de creación tiene las atribuciones para resolver en forma definitiva los medios de impugnación que se presenten en materia electoral en la Ciudad de México.

Para su organización, el Tribunal Electoral tiene la siguiente estructura:

- I. Pleno;
- II. Presidencia;
- III. Ponencias;
- IV. Órganos auxiliares: Coordinaciones y el Centro de Capacitación;
- V. Dirección General Jurídica;
- VI. Contraloría Interna;
- VII. Defensoría Pública Ciudadana de Procesos Democráticos;
- VIII. Órganos Auxiliares: Coordinación de Archivo, Coordinación de Transparencia y Datos Personales; Coordinación de Comunicación y Relaciones
- IX. Comisión de Controversias Laborales y Administrativas

Cabe mencionar que a partir del ejercicio 2017, se incorporaron 3 nuevas áreas, conforme a la estructura que se cita, contemplada en el Código de Instituciones y Procedimientos Electorales de la Ciudad de México, para la atención de las nuevas atribuciones conferidas a este órgano Autónomo, así mismo 2 áreas iniciaron operaciones a finales de 2017 y siendo en 2019 cuando inicie una última área para constituir al 100% toda su estructura.

Bajo protesta de decir verdad, declaramos que los Estados Financieros y sus notas, son razonablemente correctos y son responsabilidad del emisor.

ELABORÓ

REVISÓ

C.P. FRANCISCO HERNÁNDEZ GONZÁLEZ
JEFE DE DEPARTAMENTO DE CONTABILIDAD

C.P. MIGUEL FEDERICO GUTIÉRREZ
SUDIRECTOR DE CONTABILIDAD Y CONTROL

SUPERVISÓ

AUTORIZÓ

L.C. FERNANDO CORTÉS FIGUEROA
DIRECTOR DE PLANEACIÓN Y
RECURSOS FINANCIEROS

LCDO. LUIS MARTIN FLORES MEJIA
SECRETARIO ADMINISTRATIVO

NOTAS A LOS ESTADOS FINANCIEROS

Al 30 de Septiembre de 2024 Y 2023

El Tribunal Electoral funciona en forma permanente, el Pleno está integrado por los cinco Magistrados Electorales. Para que pueda sesionar válidamente se requiere la presencia de por lo menos tres de sus integrantes o cuatro en proceso electoral.

El Pleno adopta sus determinaciones por mayoría de votos de los Magistrados Electorales presentes en la sesión que corresponda.

Es atribución del Tribunal Electoral sustanciar y resolver en forma definitiva e inapelable, las controversias sometidas a su competencia, a través de los medios de impugnación y juicios siguientes:

- I. Los juicios relativos a las elecciones de la Jefatura de Gobierno, las diputaciones del Congreso de la Ciudad de México y de las personas integrantes de las alcaldías;
- II. Los juicios por actos y resoluciones de las autoridades electorales en los procedimientos de participación ciudadana que expresamente establezcan este Código y la Ley en materia;
- III. Los juicios por actos y resoluciones de las autoridades electorales en los procedimientos de participación ciudadana que expresamente establezcan la Ley Electoral, el presente Código y la Ley en materia;
- IV. Los juicios para salvaguardar los derechos político-electorales de los ciudadanos, en contra de las determinaciones de las autoridades electorales locales, así como de las Asociaciones Políticas ;
- V. Los conflictos laborales entre el Tribunal Electoral y sus servidores, por conducto de la Comisión de Controversias Laborales y Administrativas;
- VI. Los conflictos entre órganos de representación ciudadana o sus integrantes;
- VII. La verificación de que los actos y resoluciones de las autoridades electorales y de participación ciudadana se ajusten a la Constitución Local, la Ley Electoral, la Ley Procesal y el presente Código; y
- VIII. Los demás juicios por actos y resoluciones de las autoridades electorales de la Ciudad de México, incluyendo aquellos por los que se determine la imposición de sanciones.

Líneas de Acción

- . Contribuir al fortalecimiento de la democracia, garantizando la legalidad de los actos electorales y de participación ciudadana en la ciudad de México.
- . Fortalecer la consolidación institucional.
- . Incrementar los niveles de formación y capacitación de las personas.
- . Fomentar la cultura de transparencia y rendición de cuentas.

Acciones Prioritarias.- Para el ejercicio fiscal de 2021 las actividades prioritarias del Tribunal Electoral se enfocaron a garantizar a la ciudadanía que todos los actos y resoluciones electorales y de los procedimientos de participación ciudadana en la Ciudad de México, que fueran de su competencia, se sujetaran al principio de constitucionalidad, convencionalidad y legalidad.

Política del Gasto.- Para el logro de los fines institucionales del ejercicio fiscal 2021, el Órgano Jurisdiccional asignó recursos a siete programas que contribuyeron a garantizar a la ciudadanía que todos los actos y resoluciones electorales y de los procedimientos de participación ciudadana en la Ciudad de México se sujeten a los principios de constitucionalidad, convencionalidad y legalidad, y que el ejercicio de la función jurisdiccional se lleve a cabo en forma autónoma e independiente con la finalidad de contribuir al desarrollo de la vida democrática de la Ciudad de México.

Asimismo, y de conformidad con el artículo 357 del Código de Instituciones y Procedimientos Electorales de la Ciudad de México, que establece que durante los procesos electorales y de participación ciudadana todos los días y horas son hábiles, es importante contar con una óptima infraestructura que coadyuve a resolver de manera expedita las controversias que se presenten.

Por lo anterior, es indispensable la contratación de servicios que son irreductibles por concepto de energía eléctrica, agua, fotocopiado, vigilancia, mantenimiento a las instalaciones y al equipo de cómputo; los recursos por concepto de las actividades de capacitación, los honorarios para apoyo a las áreas jurisdiccionales, y la difusión y la divulgación del quehacer institucional; y el proceso de modernización tecnológica del Tribunal, a través del reemplazo de bienes obsoletos o en mal estado que continúan en servicio en las áreas.

4. Bases de Preparación de los Estados Financieros

A la fecha este Órgano Autónomo tiene implementado el Sistema Integral de Administración (SIA), como parte del proceso de gestión para la armonización contable-financiera presupuestal, con la finalidad de cumplir con la normatividad emitida por el CONAC, en apego a las disposiciones emanadas de la Ley General de Contabilidad Gubernamental el cual permite facilitar el registro y la fiscalización de los activos, pasivos, patrimonio y control presupuestal de los

. El SIA permite integrar en forma automática la operación contable, financiera y presupuestaria, así como el registro del patrimonio; el SIA cuenta con información homogénea, factible de ser comparada y analizada bajo criterios comunes, emite en tiempo real los estados financieros, de ejecución presupuestaria y otra información que coadyuve a la toma de decisiones, a la transparencia, a la programación con base en resultados, a la evaluación y a

. Cabe mencionar, que con la finalidad de implementar todas aquellas disposiciones que tenga a bien emitir el CONAC y que sean de aplicación a este Órgano Autónomo, se siguen desarrollando aplicaciones que agilicen de manera sustantiva las operaciones contables, financieras y presupuestales.

Bajo protesta de decir verdad, declaramos que los Estados Financieros y sus notas, son razonablemente correctos y son responsabilidad del emisor.

ELABORÓ

REVISÓ

C.P. FRANCISCO HERNÁNDEZ GONZÁLEZ
JEFE DE DEPARTAMENTO DE CONTABILIDAD

C.P. MIGUEL FEDERICO GUTIERREZ
SUDIRECTOR DE CONTABILIDAD Y CONTROL

SUPERVISÓ

AUTORIZÓ

L.C. FERNANDO CORTÉS FIGUEROA
DIRECTOR DE PLANEACIÓN Y
RECURSOS FINANCIEROS

LCDO. LUIS MARTÍN FLORES MEJÍA
SECRETARIO ADMINISTRATIVO

NOTAS A LOS ESTADOS FINANCIEROS

Al 30 de Septiembre de 2024 Y 2023

5. Políticas de Contabilidad Significativas

Se han realizado diferentes acciones a efecto de dar cumplimiento a los acuerdos emitidos por el Consejo Nacional de Armonización Contable (CONAC), apegándose a la normatividad establecida en el Manual de Contabilidad Gubernamental, el Catálogo de Cuentas, el Clasificador por Objeto del Gasto, así como a las Normas Generales de Programación, Presupuesto y Contabilidad del Tribunal Electoral de la Ciudad de México, los cuales ya contemplan las modificaciones de acuerdo con los Postulados Básicos y el Marco Conceptual de la Ley General de Contabilidad Gubernamental.

En cumplimiento a lo dispuesto por los artículos 46, fracción I, inciso d y 52 de la Ley General de Contabilidad Gubernamental, en específico al Informe Sobre Pasivos Contingentes, se informa que se tienen provisiones creadas por Acuerdo Plenario al cierre del año 2020, la "provisión para gastos de defunción de personas servidoras públicas" por un importe de \$214,878.63 y la "provisión para gastos de defunción de familiares de personas servidoras públicas" por un importe actual de \$2,275.52, derivadas las dos primeras de la pandemia de COVID19. Asimismo, la provisión de contingencias laborales por un importe de \$6,038,845.95. las provisiones señaladas representan el saldo actual al cierre de este período.

Lo anterior, de conformidad con lo establecido en el capítulo VII, NUMERAL III, inciso g) del Manual de Contabilidad Gubernamental emitido por el CONAC, donde se establece en términos generales que: "Los Pasivos Contingentes son obligaciones que tienen su origen en hechos específicos e independientes del pasado que en el futuro pueden ocurrir o no y, de acuerdo con lo que acontezca, desaparecen o se convierten en pasivos reales, por ejemplo, Juicios, garantías, avales, costo de planes de pensiones, jubilaciones, etc.

6 Posición en Moneda Extranjera v Protección por Riesgo Cambiario. No Aplica

7. Reporte Analítico del Activo

Durante este periodo adquirieron en 2023 activos fijos por un importe de \$1,073,921.64 pesos y en 2024 se han adquirido activos fijos por un importe de \$8,473,465.14, asimismo se aplicaron las depreciaciones y amortizaciones por \$7,451,359.37 y \$5,020,587.02 pesos correspondiente a los bienes muebles, edificio e intangibles, propiedad de este Tribunal, en apego a la normatividad vigente.

INTEGRACIÓN	SALDO INICIAL 1	CARGOS DEL 2	ABONOS DEL 3	SALDO FINAL 4 = (1+2-3)	VARIACION DEL (4-1)
ACTIVO	122,204,321.13	1,499,721,736.80	1,449,281,223.46	172,644,834.47	50,440,513.34
ACTIVO CIRCULANTE	39,706,437.67	1,485,123,257.11	1,440,178,027.72	84,651,667.06	44,945,229.39
Efectivo y Equivalentes	311,394.77	724,526,113.00	724,443,744.14	393,763.63	82,368.86
Derechos a Recibir Efectivo o Equivalentes	39,395,042.90	760,456,640.85	715,593,780.32	84,257,903.43	44,862,860.53
Derechos a Recibir Efectivo o Servicios	0.00	140,503.26	140,503.26	0.00	0.00
Inventarios	0.00	0.00	0.00	0.00	0.00
Almacenes	0.00	0.00	0.00	0.00	0.00
Estimación por Pérdida o Deterioro de Act.	0.00	0.00	0.00	0.00	0.00
ACTIVO NO	82,497,883.46	14,598,479.69	9,103,195.74	87,993,167.41	5,495,283.95
Inversiones Financieras a Der. A Recibir Efectivo o Equiv. A Largo Plazo	0.00	0.00	0.00	0.00	0.00
Bienes Inm. Infraestructura y Construc. en Proceso	146,501,616.67	0.00	0.00	146,501,616.67	0.00
Bienes Muebles	62,356,337.82	14,573,605.38	24,874.31	76,905,068.89	14,548,731.07
Activos Intangibles	0.00	0.00	0.00	0.00	0.00
Depreciación, Deterioro y Amort. Acum. de Bienes	(126,360,071.03)	24,874.31	9,078,321.43	(135,413,518.15)	(9,053,447.12)
Activos Diferidos	0.00	0.00	0.00	0.00	0.00
Estim. por Pérdida o Det. de Act. No Circulantes	0.00	0.00	0.00	0.00	0.00

8. Fideicomisos, Mandatos y Análogos. No aplica

9. Reporte de la Recaudación. No aplica

Bajo protesta de decir verdad, declaramos que los Estados Financieros y sus notas, son razonablemente correctos y son responsabilidad del emisor.

ELABORÓ	REVISÓ
C.P. FRANCISCO HERNÁNDEZ GONZALEZ JEFE DE DEPARTAMENTO DE CONTABILIDAD	C.P. MIGUEL FEDERICO GUTIERREZ SUDIRECTOR DE CONTABILIDAD Y CONTROL
SUPERVISÓ	AUTORIZÓ
L.C. FERNANDO CORTÉS FIGUEROA DIRECTOR DE PLANEACIÓN Y RECURSOS FINANCIEROS	LCDO. LUIS MARTÍN FLORES MEJÍA SECRETARIO ADMINISTRATIVO

NOTAS A LOS ESTADOS FINANCIEROS

Al 30 de Septiembre de 2024 Y 2023

Los ingresos autorizados al Órgano Autónomo, de conformidad con el Decreto de Presupuesto de Egresos para el ejercicio Presupuestal 2024 del Congreso de la Ciudad de México, fueron:

INGRESOS AUTORIZADOS (CIFRAS A PESOS)		
INTEGRACIÓN	2024	2023
Ingresos Recaudados	270,725,248.00	183,794,688.00
Ampliaciones Liquidadas	31,872,296.33	0.00
Reducciones Liquidadas	0.00	0.00
TOTAL	302,597,544.33	183,794,688.00

Adicionalmente, este Órgano Jurisdiccional captó ingresos distintos a las ministraciones, por la venta de bases de licitación, ingresos financieros y otros. Los ingresos distintos a ministraciones se detallan:

INGRESOS DISTINTOS A LAS MINISTRACIONES (CIFRAS A PESOS)		
INTEGRACIÓN	2024	2023
Ingresos financieros	373,632.32	187,643.66
Ingresos por venta de bases de licitación	18,000.00	10,500.00
Otros ingresos	2,838,826.85	959,352.95
TOTAL	3,230,459.17	1,157,496.61

10. Información sobre la Deuda y el Reporte Analítico de la Deuda. No aplica

11. Calificaciones otorgadas. No aplica

12. Proceso de Mejora

La Contraloría General de este Tribunal, tiene implementado el diseño, ejecución y seguimiento de un Programa Interno de Auditorías, asimismo lleva a cabo mensualmente el seguimiento y evaluación de la información presupuestal y financiera, así como del Programa Operativo Anual y Programas Generales del Tribunal Electoral de la Ciudad de México.

Cabe mencionar que a partir del ejercicio 2017, se incorporaron 3 nuevas áreas, conforme a la estructura que se cita, contemplada en el Código de Instituciones y Procedimientos Electorales de la Ciudad de México, para la atención de las nuevas atribuciones conferidas a este órgano Autónomo, así mismo 2 áreas iniciaron operaciones a finales de 2017 siendo en 2019 cuando inició una última área para constituir al 100% toda su estructura.

El Tribunal Electoral funciona en forma permanente, el Pleno está integrado por los cinco Magistrados Electorales. Para que pueda sesionar válidamente se requiere la presencia de por lo menos tres de sus integrantes o cuatro en proceso electoral.

El Pleno adopta sus determinaciones por mayoría de votos de los Magistrados Electorales presentes en la sesión que corresponda.

13. Información por Segmentos. No aplica

14. Eventos Posteriores al Cierre. No aplica

15. Partes Relacionadas. No aplica

Fondo de Ahorro: El saldo de este fondo propiedad de las personas servidoras públicas del Tribunal Electoral de la Ciudad de México (TECDMX) asciende al 30 de Septiembre de 2024 y 2023 a la cantidad de \$9,251,827.53 y \$6,650,562.89 respectivamente como se detalla en el anexo adjunto.

En el ejercicio 2007, se contrató el nuevo seguro individualizado de retiro según acuerdo plenario no. 027/2007 de fecha 15 de marzo con la aseguradora Metlife México, S.A. el saldo de este seguro de los servidores públicos del TECDMX, asciende al 30 de Septiembre de 2024 y 2023 a la cantidad de \$7,843,028.88 y \$8,136,311.92 pesos respectivamente como se detalla en la hoja 15, y se integra únicamente de las aportaciones voluntarias efectuadas hasta esta fecha, por los servidores públicos que continuaron con dicho seguro, ya que este Tribunal, canceló sus aportaciones, derivado de la aplicación de los lineamientos de la Ley de Austeridad, Transparencia en Remuneraciones Y Ejercicio de Recursos de la Ciudad de México.

ELABORÓ

REVISÓ

C.P. FRANCISCO HERNANDEZ GONZALEZ
JEFE DE DEPARTAMENTO DE CONTABILIDAD

C.P. MIGUEL FEDERICO GUTIERREZ
SUDIRECTOR DE CONTABILIDAD Y CONTROL

SUPERVISÓ

AUTORIZÓ

L.C. FERNANDO CORTES FIGUEROA
DIRECTOR DE PLANEACIÓN Y
RECURSOS FINANCIEROS

LCDO. LUIS MARTIN FLORES MEJIA
SECRETARIO ADMINISTRATIVO

NOTAS A LOS ESTADOS FINANCIEROS

Al 30 de Septiembre de 2024 Y 2023

RI NOTAS DF

I) Notas al Estado de Actividades

Ingresos y Otros Beneficios

1. El presupuesto autorizado al Tribunal asciende a 357,080,000 y 241,955,194 pesos, para el ejercicio fiscal 2024 y 2023 respectivamente, a fin de dar debido cumplimiento a las obligaciones legales y contractuales de este Órgano Jurisdiccional, y garantizar que todos los actos y resoluciones se apeguen a los principios de legalidad y certeza. Fueron publicados en los Decretos en la Gaceta de la Ciudad de México el 26 y 27 de diciembre de 2023 y 2022, respectivamente.

2. No aplica

otros Ingresos y beneficios varios.

3. Al cierre del mes de Septiembre de 2024 y 2023 se captaron ingresos distintos a las ministraciones .

OTROS INGRESOS Y BENEFICIOS VARIOS (CIFRAS A PESOS)		
INTEGRACIÓN	2024	2023
Ingresos financieros	373,632.32	187,643.66
Ingresos por venta bases para licitación	18,000.00	10,500.00
Otros ingresos varios	2,838,826.85	959,352.95
TOTAL	3,230,459.17	1,157,496.61

4. Las depreciaciones y amortizaciones correspondientes al periodo enero a Septiembre de 2024 y 2023, como se señala

GASTOS Y OTRAS PÉRDIDAS (CIFRAS A PESOS)		
INTEGRACIÓN	2024	2023
Depreciaciones y amortizaciones acumuladas	7,451,359.37	5,020,587.02
TOTAL	7,451,359.37	5,020,587.02

II) Notas al Estado de Situación Financiera

Activo

Efectivo y Equivalentes

1.- Los importes al mes de Septiembre de 2024 y 2023 respectivamente, presentan el rubro de efectivo y equivalentes el la cuenta de bancos a dicha fecha y corresponde al saldo promedio necesario para evitar el pago de comisiones por el manejo de las cuentas bancarias.

DERECHOS A RECIBIR EFECTIVO Y EQUIVALENTES Y BIENES O SERVICIOS A RECIBIR (CIFRAS A PESOS)		
INTEGRACIÓN	2024	2023
Banco Santander, S.A. cuenta de cheques 65501353031 M.N.	353,763.63	286,394.77
Banco Santander, S.A. cuenta de cheques 65510279572 M.N.	0.00	0.00
TOTAL	353,763.63	286,394.75

Bajo protesta de decir verdad, declaramos que los Estados Financieros y sus notas, son razonablemente correctos y son responsabilidad del emisor.

ELABORO

REVISO

C.P. FRANCISCO HERNÁNDEZ GONZALEZ
JEFE DE DEPARTAMENTO DE CONTABILIDAD

C.P. MIGUEL FEDERICO GUTIERREZ
SUBDIRECTOR DE CONTABILIDAD Y CONTROL

SUPERVISÓ

AUTORIZÓ

L.C. FERNANDO CORTES FIGUEROA
DIRECTOR DE PLANEACIÓN Y
RECURSOS FINANCIEROS

LCDO. LUIS MARTIN FLORES MEJIA
SECRETARIO ADMINISTRATIVO



Tribunal Electoral de la Ciudad de México
Secretaría Administrativa

NOTAS A LOS ESTADOS FINANCIEROS

Al 30 de Septiembre de 2024 Y 2023

2. Los recursos en Inversión en Banco Santander (México), S.A. son como sigue: cuenta número 66-50135303-1 por 73,402,002.37 y cuenta número 66-51027957-2 por 9,441,014.60 y \$33,716,038.50 pesos al mes de Septiembre de 2024 y 2023 respectivamente, están integrados por recursos correspondientes a las ministraciones recibidas de la Secretaría de Administración y Finanzas de la CDMX, para pago de nómina y gastos inherentes a la operación de este Órgano Autónomo, adeudados a proveedores, servicios personales por pagar, retenciones y aportaciones del I.S.S.S.T.E. I.S.R. F.O.V.I.S.S.S.T.E. I.S.N. entre otros, que se pagan a mes vencido. Pasivos Circulantes y Provisiones principalmente. (Véase Anexos).

DERECHOS A RECIBIR EFECTIVO Y EQUIVALENTES Y BIENES O SERVICIOS A RECIBIR (CIFRAS A PESOS)			
INTEGRACIÓN	2024	2023	
DERECHOS A RECIBIR EFECTIVO Y EQUIVALENTES			
Banco Santander, S.A. Inversión Cuenta Creciente 2024	77,606,464.53	39,319,721.06	
Banco Santander, S.A. Inversión Cuenta Creciente 9572	6,642,663.90	0.00	
TOTAL	84,249,128.43	39,319,721.06	
BIENES O SERVICIOS A			
Anticipo a Proveedores	0.00	0.00	
Deudores Diversos	8,775.00	75,321.84	
TOTAL	8,775.00	75,321.84	
GRAN TOTAL	84,257,903.43	39,395,042.90	

Se efectúa a el análisis del TECDMX, sobre los destinos de los recursos que se tienen al 30 de Septiembre de 2024 y 2023

CONCEPTO	2024	2023	COMENTARIOS
SERVICIOS PERSONALES	16,647,965.55	3,592,181.56	Importe devengado y ejercido disponibles que fueron calendarizados acorde a las ministraciones autorizadas por la Secretaría de Administración y Finanzas de la Ciudad de México, estos importes representan el 99.22 % y el .78.% restante son recursos de ayuda de sueldos asimilados a salarios del TECDMX por pagar en 2024 y de igual manera en 2023. Estos fueron presupuestados en base a la plantilla del personal autorizada, mismos que se ejercieron los siguientes conceptos:
	24,890,691.45	5,780,878.79	Aguinaldo
	4,929,885.29	3,401,235.82	Otras prestaciones sociales y económicas
	1,666,595.93	10,373,038.50	Sueldos y "aportaciones de seguridad social"
	1,536,726.58	5,827,001.15	Primas quinquenales y de vacaciones
	<u>49,671,864.80</u>	<u>28,974,335.82</u>	

Bajo protesta de Decir verdad, declaramos que los estados financieros y sus notas, son razonablemente correctos y son responsabilidad del emisor.

ELABORÓ

C.P. FRANCISCO HERNÁNDEZ GONZALEZ
JEFE DE DEPARTAMENTO DE CONTABILIDAD

REVISÓ

C.P. MIGUEL FEDÉRICO GUTIERREZ
SUBDIRECTOR DE CONTABILIDAD Y CONTROL

SUPÉRVISO

L.C. FERNANDO CORTÉS FIGUEROA
DIRECTOR DE PLANEACIÓN Y RECURSOS FINANCIEROS

AUTORIZÓ

LCDO. LUIS MARTÍN FLORES MEJÍA
SECRETARIO ADMINISTRATIVO



Tribunal Electoral de la Ciudad de México
Secretaría Administrativa

NOTAS A LOS ESTADOS FINANCIEROS

Al 30 de Septiembre de 2024 Y 2023

CONCEPTO	2024	2023	COMENTARIOS
IMPORTE DEVENGADO POR CONCEPTO DE CUOTAS DEL SAR, ISR, ISN, ISSSTE Y FOVISSSTE (RETENIDAS Y PATRONALES)	14,328,574.34	5,596,881.41	Importe devengado, que corresponde a: retenciones y contribuciones por concepto de SAR, ISSSTE, FOVISSSTE, ISR, ISN, préstamos personales, créditos hipotecarios y ahorro solidario; derivados del pago de nóminas y aportaciones del TECDMX, del mes de Septiembre que se pagan a mes vencido.
CHEQUES EN TRÁNSITO	\$191,123.48	191,123.48	Importe ejercido: cheques expedidos por el tribunal, por concepto de finiquitos, no cobrados al mes de septiembre, octubre y noviembre de 2019.
HONORARIOS Y OTROS	341,766.29	240,457.91	Importe ejercido: corresponde a importes por servicios prestados al cierre del mes, así como los impuestos retenidos devengados
PROVEEDORES:			Importe devengados y comprometidos, que se pagan a mes vencido:
	1,257,954.45	805,639.38	servicios
	165,942.45	170,000.00	mantenimientos
	-	-	materiales y
	88,615.96	285,089.23	servicio de
	143,731.32	146,436.87	servicios básicos (agua, luz, telefonía, seguros y otros impuestos)
	<u>11,510,468.49</u>	<u>7,435,628.28</u>	
SERVICIOS GENERALES	19,192,743.55	444,982.83	Importe comprometido: Por servicios de instalación, reparación y mantenimiento de equipo de computo, servicios de impresión y capacitación, que se tienen contratados y devengados.
MATERIALES Y SUMINISTROS	1,001,580.65	1,704,494.13	Importe devengado y recursos comprometidos para adquisición de materiales de consumo requeridos para mantenimiento de instalaciones y oficinas de la sede de este Órgano Autónomo, así como consumibles de oficina y papelería.
SUELDOS POR PAGAR	44,550.40	-	Importe devengado de prestaciones del personal no vigente y finiquitos por pagar
OTROS INGRESOS POR OTROS CONCEPTOS	3,230,459.17	1,146,996.61	Importe que corresponde a: otros ingresos captados por el tribunal, distintos a las ministraciones, saldos mínimos para el manejo de cuenta en bancos, gastos a comprobar autorizados y rendimientos financieros
T O T A L	<u><u>84,651,667.06</u></u>	<u><u>39,706,437.67</u></u>	

3. Todas las Inversiones son a corto plazo. No aplica.
4. Bienes disponibles para su transformación. No aplica
5. Almacén. No aplica
6. Inversiones financieras, que consideran los fideicomisos. No aplica
7. Saldos de participaciones y aportaciones de capital. No aplica

Bajo protesta de decir verdad, declaramos que los estados financieros y sus notas, son razonablemente correctos y son responsabilidad del emisor.

ELABORÓ

REVISÓ

C.P. FRANCISCO HERNÁNDEZ GONZALEZ
JEFE DE DEPARTAMENTO DE CONTABILIDAD

C.P. MIGUEL FEDERICO GUTIERREZ
SUDIRECTOR DE CONTABILIDAD Y CONTROL

SUPERVISÓ

AUTORIZÓ

L.C. FERNANDO CORTÉS FIGUEROA
DIRECTOR DE PLANEACIÓN Y
RECURSOS FINANCIEROS

LCDO. LUIS MARTÍN FLORES MEJÍA
SECRETARIO ADMINISTRATIVO

NOTAS A LOS ESTADOS FINANCIEROS

Al 30 de Septiembre de 2024 Y 2023

Bienes Muebles, Inmuebles e Intangibles

8. Representa el importe total de los bienes adquiridos a costo histórico por el Órgano Autónomo, desde su creación hasta el 30 de Septiembre de 2024 y 2023

BIENES INMUEBLES (CIFRAS A PESOS)		
INTEGRACIÓN	2024	2023
VALOR DE COMPRA DE TERRENO	18,817,553.40	18,817,553.40
VALOR DE COMPRA DE EDIFICIO	75,270,213.60	75,270,213.60
IMPUESTO AL VALOR AGREGADO	11,290,532.05	11,290,532.05
GASTOS CAPITALIZABLES	41,123,317.62	41,123,317.62
	<u>146,501,616.67</u>	<u>146,501,616.67</u>
DEPRECIACIÓN ACUMULADA	-77,262,598.27	-73,049,024.17
VALOR NETO	<u>69,239,018.40</u>	<u>73,452,592.50</u>

El inmueble sede en el cual se ubica el Tribunal Electoral es de su propiedad (Gobierno de la Ciudad de México) y se registró al valor de adquisición, costo que se incrementó con los gastos relativos al avalúo, notariales de escrituración, así como por los gastos de adecuación, instalación y mantenimiento al inmueble en comento.

BIENES MUEBLES (CIFRAS A PESOS)		
INTEGRACIÓN	2024	2023
Mobiliario	9,627,679.49	9,627,679.49
Equipo de Administración	581,001.27	581,001.27
Bienes Informáticos	40,724,247.93	30,776,546.06
Muebles, excepto de oficina y estantería	46,770.48	53,254.88
Otros Mobiliarios y Equipos de Administración	2,199,107.02	2,233,977.36
Equipo Educativo	388,827.85	388,827.85
Cámaras fotográficas	2,018,201.12	1,968,379.12
Otros Mobiliarios y Equipo educativo y recreativo	199,619.61	199,619.61
Equipo instrumental médico y de laboratorio	80,621.60	0.00
Vehículos utilitarios	6,853,490.02	2,841,290.02
Sistema de aire acondicionado, calefacción y refrigeración industrial y comercial	4,041,486.42	4,041,486.42
Equipo de comunicación y telecomunicación	411,989.19	411,989.19
Otros equipos	9,732,026.89	9,232,286.55
	<u>76,905,068.89</u>	<u>62,356,337.82</u>
Depreciación al 30 de Septiembre	-58,150,919.88	-53,311,046.86
VALOR NETO	<u>18,754,149.01</u>	<u>9,045,290.96</u>

Las depreciaciones y amortizaciones acumuladas al 30 de Septiembre de 2024 y 2023 que se determinaron para los bienes inmuebles, muebles e intangibles ascienden a \$7,451,359.37 y \$5,020,587.02 pesos respectivamente. El porcentaje de depreciación anual que se aplica es el determinado en los "Parámetros de Estimación de Vida Útil, de conformidad con las Principales Reglas de Registro y Valoración del Patrimonio y con las Reglas Específicas del Registro y Valoración del Patrimonio, normativa emitida por el Consejo Nacional de Armonización Contable.

9. El rubro de activos intangibles: No aplica

10. Criterios utilizados para la determinación de las estimaciones o deterioros: No aplica

11. Otros Activos. No aplica

Bajo protesta de decir verdad, declaramos que los Estados Financieros y sus notas, son razonablemente correctos y son responsabilidad del emisor.

ELABORÓ

REVISÓ

C.P. FRANCISCO HERNÁNDEZ GONZÁLEZ
JEFE DE DEPARTAMENTO DE CONTABILIDAD

C.P. MIGUEL FEDERICO GUTIERREZ
SUDIRECTOR DE CONTABILIDAD Y CONTROL

SUPERVISÓ

AUTORIZÓ

L.C. FERNANDO CORTÉS FIGUEROA
DIRECTOR DE PLANEACIÓN Y
RECURSOS FINANCIEROS

LCDO. LUIS MARTÍN FLORES MEJÍA
SECRETARIO ADMINISTRATIVO

NOTAS A LOS ESTADOS FINANCIEROS

Al 30 de Septiembre de 2024 Y 2023

Pasivos

1. El Pasivo Circulante al 30 de Septiembre de 2024 y 2023, asciende a \$49,230,418 y \$30,302,734.27 pesos respectivamente. En 2024, el 5.35% corresponde a Proveedores; 22.14% a Retenciones y Contribuciones por pagar (ISSSTE, FOVISSSTE, SAR, ISR e ISN) cuyo vencimiento es menor a un mes; 15.05% corresponde a Provisiones a corto plazo; el 56.20% corresponde a Servicios Personales y el 1.26% restante a otros pasivos a corto plazo. (Véase anexos)

PASIVOS (CIFRAS A PESOS)		
INTEGRACIÓN	2024	2023
Cuentas por pagar a corto plazo	1,656,244.18	1,407,165.48
Servicios personales por pagar a corto plazo	26,563,602.04	16,826,758.70
Retenciones y contribuciones por pagar a corto plazo	14,328,574.34	5,596,881.41
Otros pasivos a corto plazo	341,766.29	240,457.91
Provisión para contingencias laborales	6,123,077.40	6,000,000.00
Provisión gastos de defunción de personas servidoras públicas	214,878.63	214,878.63
Provisión gastos de defunción de familiares de personas servidoras públicas	2,275.52	16,592.14
TOTAL	49,230,418.40	30,302,734.27

III) Notas al Estado de Variación en la Hacienda Pública

En el período Septiembre de 2024, se realizaron adquisiciones de bienes muebles, tales como bienes informáticos y equipo de transporte. Las adquisiciones realizadas en el ejercicio 2023, fueron: equipos de cómputo y de tecnologías de la información, terminación instalación elevadores, equipo de respaldo y eléctricos

El Ahorro/Desahorro Neto del Estado del Ejercicio del Estado de Actividades correspondiente a los importes de Depreciación, Amortización y Adquisición de bienes muebles, como se muestra.

AHORRO/DESAHORRO NETO (CIFRAS A PESOS)		
INTEGRACIÓN	2024	2023
Adquisición de Bienes Muebles	8,473,465.14	1,073,921.64
Depreciaciones y Amortizaciones acumuladas	-7,451,359.37	-5,020,587.02
TOTAL	1,022,105.77	-3,946,665.38

IV) Notas al Estado de Flujos de Efectivo

Efectivo y Equivalentes

1. A continuación se detallan los ingresos recibidos, así como las erogaciones realizadas, quedando como saldo los importes promedio que se manejan en las cuentas bancarias, como se indica.

EFECTIVO Y EQUIVALENTES (CIFRAS A PESOS)		
INTEGRACIÓN	2024	2023
Efectivo en Bancos - Tesorería (1o. enero)	285,873.17	67,767.01
Efectivo en Bancos - Tesorería (30 Septiembre)	393,763.63	311,394.77
TOTAL	393,763.63	311,394.77

Bajo protesta de decir verdad, declaramos que los Estados Financieros y sus notas, son razonablemente correctos y son responsabilidad del emisor.

ELABORÓ

REVISÓ

C.P. FRANCISCO HERNÁNDEZ GONZALEZ
JEFE DE DEPARTAMENTO DE CONTABILIDAD

C.P. MIGUEL FEDERICO GUTIERREZ
SUDIRECTOR DE CONTABILIDAD Y CONTROL

SUPERVISÓ

AUTORIZÓ

L.C. FERNANDO CORTÉS FIGUEROA
DIRECTOR DE PLANEACIÓN Y
RECURSOS FINANCIEROS

LCDO. LUIS MARTÍN FLORES MEJÍA
SECRETARIO ADMINISTRATIVO

NOTAS A LOS ESTADOS FINANCIEROS

Al 30 de Septiembre de 2024 Y 2023

2. El saldo que se detalla en Derechos a Recibir Efectivo o Equivalentes corresponde a los Pasivos que fueron presentados ante la Secretaría de Finanzas de la Ciudad de México, por concepto de retenciones a las personas servidoras públicas, aportaciones del Tribunal, adeudo a proveedores, principalmente, cifras que se muestran:

EFFECTIVO Y EQUIVALENTES (CIFRAS A PESOS)		
INTEGRACIÓN	2024	2023
Inversiones Temporales (hasta 3 meses)	77,606,464.53	39,319,721.06
Inversiones Temporales (hasta 3 meses)	6,642,663.90	0.00
TOTAL	84,249,128.43	39,319,721.06

3. Este rubro contiene las adquisiciones y depreciaciones realizadas durante el ejercicio como se detalla

CONCILIACIÓN DE FLUJOS DE EFECTIVO NETOS (CIFRAS A PESOS)		
INTEGRACIÓN	2024	2023
Ahorro/Desahorro antes de Rubros Extraordinarios	44,086,466.00	10,399,377.09
Movimientos de Partidas o Rubros que no afectan al Efectivo		
Depreciación	-7,451,359.37	-5,020,587.02
Amortización	0.00	0.00
TOTAL	36,635,106.63	5,378,790.07

V) CONCILIACIÓN ENTRE LOS INGRESOS PRESUPUESTARIOS Y CONTABLES, ASÍ COMO ENTRE LOS EGRESOS PRESUPUESTARIOS Y LOS GASTOS

CONCILIACIÓN DE INGRESOS PRESUPUESTALES Y CONTABLES (CIFRAS A PESOS)		
INTEGRACIÓN	2024	2023
1.- Ingresos	302,597,544.33	183,794,688.00
2.- Más: Ingresos contables no presupuestarios	3,230,459.17	1,157,496.61
Intereses financieros	373,632.32	187,643.66
venta de bases de licitación	18,000.00	10,500.00
Otros Ingresos y beneficios varios	2,838,826.85	959,352.95
3.- Menos: Ingresos presupuestarios no contables	0.00	0.00
4.- Ingresos Contables (4=1+2-3)	305,828,003.50	184,952,184.61
INTEGRACIÓN	2024	2023
1.- Total de Egresos (Presupuestarios)	270,485,002.64	175,626,729.16
2.- Más: Gastos contables no presupuestarios	7,451,359.37	5,020,587.02
Estimaciones, depreciaciones deterioros, amortizaciones	7,451,359.37	5,020,587.02
3.- Menos: Egresos presupuestarios no contables	8,743,465.14	1,073,921.64
Mobiliario	0.00	0.00
Equipo de Administración	5,663,965.14	216,141.64
Bienes Informáticos	0.00	0.00
Muebles, excepto de oficina y estantería	0.00	0.00
Otros Mobiliarios y Equipo de Administración	0.00	0.00
Equipo Educacional	0.00	0.00
Equipo instrumental médico y de laboratorio	0.00	0.00
Vehículos utilitarios	3,079,500.00	857,780.00
Cámaras fotográficas	0.00	0.00
Sistema aire acondicionado, calefacción y refrigeración in	0.00	0.00
Equipo de comunicación y telecomunicación	0.00	0.00
Maquinaria, Otros Equipos y Herramientas	0.00	0.00
Activo Intangible	0.00	0.00
4.- Total de Gasto Contable Contables (4 = 1 + 2 - 3)	269,192,896.87	179,573,394.54

Bajo protesta de decir verdad, declaramos que los estados financieros y sus notas, son razonablemente correctos y son responsabilidad del emisor.

ELABORÓ

REVISÓ

C.P. FRANCISCO HERNANDEZ GONZALEZ
JEFE DE DEPARTAMENTO DE CONTABILIDAD

C.P. MIGUEL FEDERICO GUTIERREZ
SUDIRECTOR DE CONTABILIDAD Y CONTROL

SUPERVISÓ

AUTORIZÓ

L.C. FERNANDO CORTES FIGUEROA
DIRECTOR DE PLANEACION Y
RECURSOS FINANCIEROS

LCDO. LUIS MARTÍN FLORES MEJIA
SECRETARIO ADMINISTRATIVO

NOTAS A LOS ESTADOS FINANCIEROS

Al 30 de Septiembre de 2024 Y 2023

C) NOTAS DE MEMORIA (CUENTAS DE ORDEN):

Este órgano Autónomo solo registra en Cuentas de Orden los Momentos Contables de Ingresos y Egresos, en el rubro 8. Las Cuentas de Orden Presupuestarias: 8.1 Ley de Ingresos 8.1.1 Ley de Ingresos Estimada 8.1.3 Modificación a la Ley de Ingresos Estimada 8.1.4 Ley de Ingresos Devengada 8.1.5 Ley de Ingresos Recaudada 8.2 Presupuesto de Egresos 8.2.1 Presupuesto de Egresos Aprobado 8.2.3 Presupuesto de Egresos Modificado 8.2.4 Presupuesto de Egresos Comprometido 8.2.5 Presupuesto de Egresos Devengado 8.2.6 Presupuesto de Egresos Ejercido y 8.2.7 Presupuesto de Egresos Pagado. Al 30 de Septiembre de 2024, el Estado de Posición Financiera presenta los saldos a ésta fecha.

CUENTAS DE ORDEN PRESUPUESTARIAS (CIFRAS A PESOS)		
INTEGRACIÓN	2024	2023
LEY DE INGRESOS		
Ley de Ingresos Estimada	357,080,000.00	241,955,194.00
Ley de Ingresos por Ejecutar	-86,354,752.00	-58,160,506.00
Modificación a la Ley de Ingresos Estimada	34,672,296.33	0.00
Ley de Ingresos Devengada	430,459.17	1,157,496.61
Ley de Ingresos Recaudada	-305,828,003.50	-184,952,184.61

PRESUPUESTO DE EGRESOS

Presupuesto de	-357,080,000.00	-241,955,194.00
Presupuesto de	13,759,263.51	6,907,655.65
Modificación al Pto. de Egresos Aprobado	-34,672,296.33	-1,015,486.13
Pto. de Egresos	107,508,030.18	60,436,295.32
Pto. de Egresos	34,551,813.56	7,000,986.09
Pto. de Egresos	00.00	16,302,078.96
Pto. de Egresos	235,933,189.08	152,323,664.11
TOTAL	-0.00	0.00

Bajo protesta de decir verdad, declaramos que los Estados Financieros y sus notas, son razonablemente correctos y son responsabilidad del emisor.

ELABORÓ

C.P. FRANCISCO HERNÁNDEZ GONZALEZ
JEFE DE DEPARTAMENTO DE CONTABILIDAD

REVISÓ

C.P. MIGUEL FEDERICO GUTIÉRREZ
SUDIRECTOR DE CONTABILIDAD Y CONTROL

SUPERVISÓ

L.C. FERNANDO CORTÉS FIGUEROA
DIRECTOR DE PLANEACIÓN Y
RECURSOS FINANCIEROS

AUTORIZÓ

LCDO. LUIS MARTIN FLORES MEJIA
SECRETARIO ADMINISTRATIVO



TRIBUNAL ELECTORAL DE LA CIUDAD DE MÉXICO
SECRETARÍA ADMINISTRATIVA

ESTADO DE SITUACIÓN FINANCIERA AL 30 DE SEPTIEMBRE DE 2024
ANEXO NÚMERO 1

BANCOS
(Cifras en pesos)

	2024	2023
Otros Efectivos y Equivalentes	40,000.00	25,000.00
Santander Cuenta 3031	353,763.63	286,394.77
TOTAL	<u>393,763.63</u>	<u>311,394.77</u>

Bajo protesta de decir verdad, declaramos que los Estados Financieros y sus notas, son razonablemente correctos y son responsabilidad del emisor.

Elaboró


C.P. Francisco Antonio Hernández González
Jefe de Departamento de Contabilidad

Revisó


C.P. Miguel Federico Gutiérrez
Subdirector de Contabilidad y Control

Supervisó


L.C. Fernando Cortés Figueroa
Director de Planeación y Recursos Financieros

Autorizó


Lcdo. Luis Martín Flores Mejía
Secretario Administrativo



TRIBUNAL ELECTORAL DE LA CIUDAD DE MÉXICO
SECRETARÍA ADMINISTRATIVA

ESTADO DE SITUACIÓN FINANCIERA AL 30 DE SEPTIEMBRE DE 2024
ANEXO NÚMERO 3

DEUDORES DIVERSOS
(Cifras en pesos)

	2024	2023
Cheques Expedidos Demandas	0.00	66,546.84
Tesorería de la Federación	8,775.00	8,775.00
TOTAL	8,775.00	75,321.84

Bajo protesta de decir verdad, declaramos que los Estados Financieros y sus notas, son razonablemente correctos y son responsabilidad del emisor.


Elaboró


C.P. Francisco Antonio Hernández González
Jefe de Departamento de Contabilidad


Revisó


C.P. Miguel Federico Gutiérrez
Subdirector de Contabilidad y Control

Supervisó


L.C. Fernando Cortés Figueroa
Director de Planeación y Recursos Financieros

Autorizó


Lcdo. Luis Martín Flores Mejía
Secretario Administrativo



TRIBUNAL ELECTORAL DE LA CIUDAD DE MÉXICO
SECRETARÍA ADMINISTRATIVA

ESTADO DE SITUACIÓN FINANCIERA AL 30 DE SEPTIEMBRE DE 2024
ANEXO NÚMERO 5

INVERSIONES
(Cifras en pesos)

	2024	2023
Santander Inv. Crec 3031	77,606,464.53	39,319,721.06
Santander Inv. Crec. 9572	6,642,663.90	0.00
TOTAL	84,249,128.43	39,319,721.06

Bajo protesta de decir verdad, declaramos que los Estados Financieros y sus notas, son razonablemente correctos y son responsabilidad del emisor.

Elaboró

C.P. Francisco Antonio Hernández González
Jefe de Departamento de Contabilidad

Revisó

C.P. Miguel Federico Gutiérrez
Subdirector de Contabilidad y Control

Supervisó

L.C. Fernando Cortés Figueroa
Director de Planeación y Recursos Financieros

Autorizó

Ldo. Luis Martín Flores Mejía
Secretario Administrativo



Tribunal Electoral de la Ciudad de México

Secretaría Administrativa

Conciliación Bancaria del 1o. al 30 de Septiembre de 2024
Banco Santander, S. A. Cuenta No. 6650135303-1 M.N.

Saldo Según Banco
Menos: Cheques en Circulación

77,606,464.53

Fecha	Cheque	Beneficiario	Importe
	Mas: Cargos del Banco no reconocidos por el Tribunal		0.00
	Menos: Abonos del Banco no reconocidos por el Tribunal		0.00
	Mas: Abonos del Tribunal no reconocidos por el Banco		0.00
	Menos: Cargos del Tribunal no reconocidos por el Banco		0.00
SALDO SEGÚN LIBROS			\$77,606,464.53

Bajo protesta de decir verdad, declaramos que los Estados Financieros y sus notas, son razonablemente correctos y son responsabilidad del emisor.

ELABORÓ

REVISÓ

SUPERVISÓ

AUTORIZÓ

C.P. FRANCISCO HERNÁNDEZ GONZÁLEZ
JEFE DE DEPARTAMENTO DE CONTABILIDAD

C.P. MIGUEL FEDERICO GUTIÉRREZ
SUBDIRECTOR DE CONTABILIDAD Y CONTROL

C. FERNANDO CORTÉS FIGUEROA
DIRECTOR DE PLANEACIÓN Y RECURSOS FINANCIEROS

LCDO. LUIS MARTÍN FLORES MEJÍA
SECRETARIO ADMINISTRATIVO



TRIBUNAL ELECTORAL DE LA CIUDAD DE MÉXICO
SECRETARÍA ADMINISTRATIVA
ANEXO NÚMERO 7

RESUMEN DE MOVIMIENTOS DE ACTIVO FIJO DEL 01 DE ENERO AL 31 DE DICIEMBRE DE 2024

(Cifras en pesos)

ACTIVO FIJO	SALDOS AL 31-dic-2023	ENERO 16-jul-05	FEBRERO 16-jul-05	MARZO 16-jul-05	ABRIL 16-jul-05	MAYO 16-jul-05	JUNIO 16-jul-05	SUBTOTAL A JUNIO	IMPORTE ANUAL COMPRAS
MOBILIARIO, EQUIPO DE ADMON, B. INFORMATICOS, EQ. EDUC., CAM. FOT. Y VIDEO, O. MOB. Y EQ. EDU 1-2-4-1-01-001, 1-2-4-1-01-002, 1-2-4-1-01-003, 1-2-4-1-01-004, 1-2-4-1-01-005, 1-2-4-1-01-006, 1-2-4-1-0-2-001 1-2-4-1-09-001	48,039,455.70	0.00	1,774,872.00	0.00	180,680.44	3,708,412.70	0.00	53,703,420.84	5,663,965.14
MOBILIARIO Y EQUIPO EDUCACIONAL Y RECREATIVO 1-2-4-2-01-001, 1-2-4-2-03-001, 1-2-4-2-09-001	2,606,648.58	0.00	0.00	0.00	0.00	0.00	0.00	2,606,648.58	0.00
EQUIPO INSTRUMENTAL MEDICO Y DE LABORATORIO 1-2-4-3-0-0-000	80,621.60	0.00	0.00	0.00	0.00	0.00	0.00	80,621.60	0.00
MAQ., OTROS EQ. Y HERRAMIENTAS (Sist a.acond.calef. Y ref. ind. Y com., eq. Y aptos de com. Y telecom 1-2-4-6-01-001, 1-2-4-6-01-002, 1-2-4-6-01-003, 1-2-4-6-04-001, 1-2-4-6-05-001, 1-2-4-6-06-001, 1-2-4-6-07-001, 1-2-4-6-09-001	13,685,762.16	0.00	0.00	0.00	0.00	0.00	0.00	13,685,762.16	0.00
VEHICULOS Y EQUIPO DE TRANSPORTE 1-2-4-4-01-001, 1-2-4-4-01-002, 1-2-4-4-01-003	3,773,990.02	0.00	0.00	0.00	0.00	1,859,700.00	0.00	5,633,690.02	1,859,700.00
ACTIVOS INTANGIBLES 1-2-5-1-01-001: 1-2-5-2-00-000: 1-2-5-3-00-000: 1-2-5-4-00-001: 1-2-5-9-00-000	0.00	0.00	0.00	0.00	0.00	0.00	0.00	0.00	0.00
BIENES INMUEBLES (terrenos y edificios y locales no habitacionales) 1-2-3-1-00-000 y 1-2-3-4-00-000	146,501,616.67	0.00	0.00	0.00	0.00	0.00	0.00	146,501,616.67	0.00
	214,688,094.73	0.00	1,774,872.00	0.00	180,680.44	5,568,112.70	0.00	222,211,759.87	7,523,665.14

ACTIVO FIJO	SALDOS AL 30-jun-2024	JULIO 16-jul-05	AGOSTO 16-jul-05	SEPTIEMBRE 16-jul-05	OCTUBRE 16-jul-05	NOVIEMBRE 16-jul-05	DICIEMBRE 16-jul-05	TOTAL A DICIEMBRE	IMPORTE ANUAL COMPRAS
MOBILIARIO, EQUIPO DE ADMON, B. INFORMATICOS, EQ. EDUC., CAM. FOT. Y VIDEO, O. MOB. Y EQ. EDU 1-2-4-1-01-001, 1-2-4-1-01-002, 1-2-4-1-01-003, 1-2-4-1-01-004, 1-2-4-1-01-005, 1-2-4-1-01-006 1-2-4-1-09-001	53,703,420.84	0.00	-24,874.31	0.00	0.00	0.00	0.00	53,678,546.53	5,639,090.83
MOBILIARIO Y EQUIPO EDUCACIONAL Y RECREATIVO 1-2-4-2-01-001, 1-2-4-2-03-001, 1-2-4-2-09-001	2,606,648.58	0.00	0.00	0.00	0.00	0.00	0.00	2,606,648.58	0.00
EQUIPO INSTRUMENTAL MEDICO Y DE LABORATORIO 1-2-4-3-0-0-000	80,621.60	0.00	0.00	0.00	0.00	0.00	0.00	80,621.60	0.00
MAQ., OTROS EQ. Y HERRAMIENTAS (Sist a.acond.calef. Y ref. ind. Y com., eq. Y aptos de com. Y telecom 1-2-4-6-01-001, 1-2-4-6-01-002, 1-2-4-6-01-003, 1-2-4-6-04-001, 1-2-4-6-05-001, 1-2-4-6-06-001, 1-2-4-6-07-001, 1-2-4-6-09-001	13,685,762.16	0.00	0.00	0.00	0.00	0.00	0.00	13,685,762.16	0.00
VEHÍCULOS Y EQUIPO DE TRANSPORTE 1-2-4-4-01-001, 1-2-4-4-01-002, 1-2-4-4-01-003	5,633,690.02	0.00	1,219,800.00	0.00	0.00	0.00	0.00	6,853,490.02	3,079,500.00
ACTIVOS INTANGIBLES 1-2-5-1-01-001: 1-2-5-2-00-000: 1-2-5-3-00-000: 1-2-5-4-00-001: 1-2-5-9-00-000	0.00	0.00	0.00	0.00	0.00	0.00	0.00	0.00	0.00
BIENES INMUEBLES (terrenos y edificios y locales no habitacionales) 1-2-3-1-00-000 y 1-2-3-4-00-000	146,501,616.67	0.00	0.00	0.00	0.00	0.00	0.00	146,501,616.67	0.00
	222,211,759.87	0.00	1,194,925.69	0.00	0.00	0.00	0.00	223,406,685.56	8,718,590.83

DEPRECIACIONES	SALDOS AL 31-dic-2023	ENERO 16-jul-05	FEBRERO 16-jul-05	MARZO 16-jul-05	ABRIL 16-jul-05	MAYO 16-jul-05	JUNIO 16-jul-05	SUBTOTAL A JUNIO	
MOBILIARIO, EQUIPO DE ADMON, B. INFORMÁTICOS, EQ. EDUC., CÁM. FOT. Y VIDEO, O. MOB. Y EQ. EDU 1-2-6-3-01-001, 1-2-6-3-01-002, 1-2-6-3-01-003, 1-2-6-3-01-004	40,539,876.26	43,261.72	315,131.96	217,818.46	211,079.30	516,355.88	516,355.88	42,359,879.46	
MOBILIARIO Y EQUIPO EDUCACIONAL Y RECREATIVO 1-2-6-3-02-001, 1-2-6-3-02-003, 1-2-6-3-02-009	3,596,902.41	20,450.42	21,710.86	21,719.86	21,664.37	23,148.41	23,148.41	3,728,744.74	
MAQ., OTROS EQ. Y HERRAMIENTAS (Sist a.acond.calef. y ref. ind. y com., eq. y aptos de com. y telecomu 1-2-6-3-06-004, 1-2-6-3-06-005, 1-2-6-3-06-006, 1-2-6-3-06-007, 1-2-6-3-06-009	7,897,107.59	103,172.53	81,375.22	86,987.30	84,181.25	86,987.32	86,987.32	8,426,798.53	
VEHÍCULOS Y EQUIPO DE TRANSPORTE 1-2-6-3-04-001, 1-2-4-6-3-04-002, 1-2-6-3-04-006 y 1-2-6-3-04-009	1,850,729.14	47,303.21	41,860.91	44,747.87	43,304.38	53,664.24	53,664.24	2,135,273.99	
ACTIVOS INTANGIBLES 1-2-6-5-00-000	0.00	0.00	0.00	0.00	0.00	0.00	0.00	0.00	
BIENES INMUEBLES (terrenos y edificios y locales no habitacionales) 1-2-6-1-01-000	74,102,417.69	351,131.17	351,131.18	351,131.17	351,131.18	351,131.17	351,131.17	76,209,204.73	
	127,987,033.09	565,319.05	811,210.13	722,404.66	711,360.48	1,031,287.02	1,031,287.02	132,859,901.45	0.00

DEPRECIACIONES		SALDOS AL	JULIO	AGOSTO	SEPTIEMBRE	OCTUBRE	NOVIEMBRE	DICIEMBRE	TOTAL	
		30-jun-2024	16-jul-05	16-jul-05	16-jul-05	16-jul-05	16-jul-05	16-jul-05	A DICIEMBRE	
MOBILIARIO, EQUIPO DE ADMON, B. INFORMÁTICOS, EQ. EDUC., CAM. FOT. Y VIDEO, O. MOB. Y EQ. EDU 1-2-6-3-01-001, 1-2-6-3-01-002, 1-2-6-3-01-003, 1-2-6-3-01-004	42,359,879.46	297,216.07	282,520.50	297,238.57	0.00	0.00	0.00	43,236,854.60		
MOBILIARIO Y EQUIPO EDUCACIONAL Y RECREATIVO 1-2-6-3-02-001, 1-2-6-3-02-003, 1-2-6-3-02-009	3,728,744.74	23,148.41	23,148.41	22,401.69	0.00	0.00	0.00	3,797,443.25		
MAQ., OTROS EQ. Y HERRAMIENTAS (Sist.a.acond.calef. y ref. ind. y com., eq. y aptos de com. y telecomu 1-2-6-3-06-004, 1-2-6-3-06-005, 1-2-6-3-06-006, 1-2-6-3-06-007, 1-2-6-3-06-009	8,426,798.53	86,987.32	86,987.32	83,801.33	0.00	0.00	0.00	8,684,574.50		
VEHÍCULOS Y EQUIPO DE TRANSPORTE 1-2-6-3-04-001,1-2-4-6-3-04-002, 1-2-6-3-04-006 y 1-2-6-3-04-009	2,135,273.99	84,234.65	105,957.11	106,581.78	0.00	0.00	0.00	2,432,047.53		
ACTIVOS INTANGIBLES 1-2-6-5-00-000	0.00	0.00	0.00	0.00	0.00	0.00	0.00	0.00		
BIENES INMUEBLES (terrenos y edificios y locales no habitacionales) 1-2-6-1-01-000	76,209,204.73	351,131.16	351,131.19	351,131.19	0.00	0.00	0.00	77,262,598.27		
	132,859,901.45	842,717.61	849,744.53	861,154.56	0.00	0.00	0.00	135,413,518.15	0.00	



TRIBUNAL ELECTORAL DE LA CIUDAD DE MÉXICO
SECRETARIA ADMINISTRATIVA

ESTADO DE SITUACIÓN FINANCIERA AL 30 DE SEPTIEMBRE DE 2024
ANEXO NÚMERO 8


PROVEEDORES
(Cifras en pesos)

	2024	2023
AT&T Comunicaciones Digitales	8,572.81	7,910.05
Aldea Media	271,379.29	71,728.94
Alfaro Martínez Ángel Eduardo	0.00	95,000.52
Bebidas Purificadas	0.00	992.00
CEN Systems	42,274.12	49,429.47
Cablevisión	3,388.00	2,000.00
Climas Heavy Clihesa	0.00	22,037.68
Comercializadora Electropura	9,520.00	11,814.00
Comisión Federal de Electricidad	162,500.00	92,102.02
D & L Digital	3,224.32	3,474.17
Delgado Hernández Ramón	0.00	10,022.40
Elevadores Schindler	19,910.27	6,145.15
Especialistas en Medios	29,000.00	29,000.00
Gelmar Grand Services	0.00	3,911.45
Ingeniería y Proyectos Mevaz	49,959.52	0.00
Intérp. y trad. de Lengua de señas en la Rep. Mex.	0.00	20,880.00
JR Intercontrol	0.00	7,971.00
López López Mauricio	5,167.80	5,167.80
Maya Ortega Eduardo Daniel	18,270.00	0.00
Ofiprodutos de Computación	32,170.63	32,170.69
Policia Auxilar de la Ciudad de México	259,319.16	161,569.44
Punto en Tecnologías de la Información	27,028.00	27,028.00
RTC Publicidad y mantenimiento movil de México	0.00	2,657.27
Rico González José Omar	0.00	18,756.43
Romero Escalona Luis Angel	0.00	11,600.00
SK Holdings	18,997.35	18,997.37
Seguros Inbursa Gpo Fin Inbursa	32,738.61	20,808.52
Servicio de Limpieza Inmobiliaria y Urbana	162,110.00	124,043.56
Silis Bobadilla Ma. Teresa	0.00	11,086.02
Sánchez Gallegos Juan Miguel	0.00	160,200.00
Tecnosupport	431,517.82	117,793.10
Telecomunicaciones VG y Asoc.	13,472.07	13,472.07
Teléfonos de México	16,166.66	16,166.68
Tesorería del Gobierno de la Ciudad de México	7,441.99	21,937.00
Trevilla León José Ángel	0.00	170,000.00
Uninet	32,115.76	39,292.68
TOTAL	<u>1,656,244.18</u>	<u>1,407,165.48</u>

Bajo protesta de decir verdad, declaramos que los Estados Financieros y sus notas, son razonablemente correctos y son responsabilidad del emisor.

ESTADO DE SITUACIÓN FINANCIERA AL 30 DE SEPTIEMBRE DE 2024

Elaboró



C.P. Francisco Antonio Hernández González
Jefe de Departamento de Contabilidad

Revisó



C.P. Miguel Federico Gutiérrez
Subdirector de Contabilidad y Control

Supervisó



L.C. Fernando Cortés Figueroa
Director de Planeación y Recursos Financieros

Autorizó



Ldo. Luis Martín Flores Mejía
Secretario Administrativo



TRIBUNAL ELECTORAL DE LA CIUDAD DE MÉXICO
SECRETARÍA ADMINISTRATIVA

ESTADO DE SITUACIÓN FINANCIERA AL 30 DE SEPTIEMBRE DE 2024
ANEXO NÚMERO 9

SERVICIOS PERSONALES POR PAGAR A CORTO PLAZO
(Cifras en pesos)

	2024	2023
Nóminas por Pagar	136,184.02	70,171.17
Provisión Prestaciones 2023	0.00	16,756,587.53
Provisión Prestaciones 2024	26,427,418.02	0.00
TOTAL	26,563,602.04	16,826,758.70

Bajo protesta de decir verdad, declaramos que los Estados Financieros y sus notas, son razonablemente correctos y son responsabilidad del emisor.

Elaboró

C.P. Francisco Antonio Hernández González
Jefe de Departamento de Contabilidad

Revisó

C.P. Miguel Federico Gutiérrez
Subdirector de Contabilidad y Control

Supervisó

L.C. Fernando Cortés Figueroa
Director de Planeación y Recursos Financieros

Autorizó

Lcdo. Luis Martín Flores Mejía
Secretario Administrativo



TRIBUNAL ELECTORAL DE LA CIUDAD DE MÉXICO
SECRETARÍA ADMINISTRATIVA

ESTADO DE SITUACIÓN FINANCIERA AL 30 DE SEPTIEMBRE DE 2024
ANEXO NÚMERO 10

RETENCIONES Y CONTRIBUCIONES POR PAGAR A CORTO PLAZO
(Cifras en pesos)

	2024	2023
Aportaciones Dependencia	420,975.81	402,805.67
Créditos Hipotecarios FOVISSSTE	156,634.58	149,472.26
Créditos Personales ISSSTE	138,553.41	114,719.84
Fovissste-Vivienda	189,503.97	173,861.79
I.S.R. Retenido Régimen Simplificado de Confianza	769.31	824.97
ISPT por Pagar	10,575,171.06	3,849,591.35
ISR Ret S/Hon Asim a Salarios	542,645.10	17,686.18
ISR Ret S/HonProf. Indep.y Act. Empresarial	26,391.77	207.55
Impuesto sobre Nóminas	1,083,235.50	490,306.27
Provisión Impto. Sobre Nóminas	767,179.66	0.00
Retenciones ISSSTE	351,712.96	327,860.79
Sistema de Ahorro para el Retiro	75,801.21	69,544.74
TOTAL	14,328,574.34	5,596,881.41

Bajo protesta de decir verdad, declaramos que los Estados Financieros y sus notas, son razonablemente correctos y son responsabilidad del emisor.

Elaboró

C.P. Francisco Antonio Hernández González
Jefe de Departamento de Contabilidad

Revisó

C.P. Miguel Federico Gutiérrez
Subdirector de Contabilidad y Control

Supervisó

L.C. Fernando Cortés Figueroa
Director de Planeación y Recursos Financieros

Autorizó

Ldo. Luis Martín Flores Mejía
Secretario Administrativo



TRIBUNAL ELECTORAL DE LA CIUDAD DE MÉXICO
SECRETARÍA ADMINISTRATIVA

ESTADO DE SITUACIÓN FINANCIERA AL 30 DE SEPTIEMBRE DE 2024
ANEXO NÚMERO 11

PROVISIONES A CORTO PLAZO
(Cifras en pesos)

	2024	2023
Prov. Gtos Defunción Personas Serv. Públicos	214,878.63	214,878.63
Prov. Gtos. Def. Fam. Personas Serv. Públicos	2,275.52	16,592.14
Provisión para Contingencias Laborales	6,123,077.40	6,000,000.00
TOTAL	<u>6,340,231.55</u>	<u>6,231,470.77</u>

Bajo protesta de decir verdad, declaramos que los Estados Financieros y sus notas, son razonablemente correctos y son responsabilidad del emisor.

Elaboró

Revisó

C.P. Francisco Antonio Hernández González
Jefe de Departamento de Contabilidad

C.P. Miguel Federico Gutiérrez
Subdirector de Contabilidad y Control

Supervisó

Autorizó

L.C. Fernando Cortés Figueroa
Director de Planeación y Recursos Financieros

Lcdo. Luis Martín Flores Mejía
Secretario Administrativo



TRIBUNAL ELECTORAL DE LA CIUDAD DE MÉXICO
SECRETARÍA ADMINISTRATIVA

ESTADO DE SITUACIÓN FINANCIERA AL 30 DE SEPTIEMBRE DE 2024
ANEXO NÚMERO 12

OTROS PASIVOS A CORTO PLAZO
(Cifras en pesos)

	2024	2023
Anzaldo Hernández Gustavo	217,036.57	217,036.57
Monroy Preciado Karina Abigail	0.00	23,421.34
Soto Rodríguez Alfredo	124,729.72	0.00
TOTAL	341,766.29	240,457.91

Bajo protesta de decir verdad, declaramos que los Estados Financieros y sus notas, son razonablemente correctos y son responsabilidad del emisor.

Elaboró



C.P. Francisco Antonio Hernández González
Jefe de Departamento de Contabilidad

Revisó



C.P. Miguel Federico Gutiérrez
Subdirector de Contabilidad y Control

Supervisó



L.C. Fernando Cortés Figueroa
Director de Planeación y Recursos Financieros

Autorizó



Lcdo. Luis Martín Flores Mejía
Secretario Administrativo

Movimientos Inversión Banco Santander, S.A. Cuenta No. BME65502197782 M.N.

FECHA	BENEFICIARIO	CONCEPTO	DEPOSITOS	RETIROS	SALDO
01-ene-24	SALDO INICIAL				0.00
08-ene-24		TRASPASO DE CUENTA DE CHEQUES	148,904		148,904.33
09-ene-24		INTERESES GANADOS	4		148,908.38
10-ene-24		INTERESES GANADOS	4		148,912.43
11-ene-24		INTERESES GANADOS	4		148,916.48
12-ene-24		INTERESES GANADOS	4		148,920.53
12-ene-24		TRASPASO DE CUENTA DE CHEQUES	404,605		553,525.33
15-ene-24		INTERESES GANADOS	45		553,570.54
16-ene-24		INTERESES GANADOS	15		553,585.61
17-ene-24		INTERESES GANADOS	15		553,600.68
18-ene-24		INTERESES GANADOS	15		553,615.75
19-ene-24		INTERESES GANADOS	15		553,630.82
22-ene-24		INTERESES GANADOS	45		553,676.03
23-ene-24		INTERESES GANADOS	15		553,691.10
24-ene-24		INTERESES GANADOS	15		553,706.17
25-ene-24		INTERESES GANADOS	15		553,721.24
26-ene-24		INTERESES GANADOS	15		553,736.31
26-ene-24		TRASPASO DE CUENTA DE CHEQUES	402,178		955,913.97
29-ene-23		INTERESES GANADOS	78		955,992.03
30-ene-23		INTERESES GANADOS	26		956,018.05
31-ene-23		INTERESES GANADOS	26		956,044.07
SALDO MES ANTERIOR					956,044.07
01-feb-24		INTERESES GANADOS	26		956,070.10
02-feb-24		INTERESES GANADOS	26		956,096.13
06-feb-24		INTERESES GANADOS	104		956,200.25
07-feb-24		INTERESES GANADOS	26		956,226.27
08-feb-24		INTERESES GANADOS	26		956,252.30
09-feb-24		INTERESES GANADOS	26		956,278.33
12-feb-24		INTERESES GANADOS	78		956,356.42
13-feb-24		INTERESES GANADOS	26		956,382.45
13-feb-24		TRASPASO DE CUENTA DE CHEQUES	395,363		1,351,745.87
14-feb-24		INTERESES GANADOS	37		1,351,782.67
15-feb-24		INTERESES GANADOS	37		1,351,819.47
15-feb-24		TRASPASO A CUENTA DE CHEQUES		3,550	1,348,269.88
16-feb-24		INTERESES GANADOS	37		1,348,306.58
19-feb-24		INTERESES GANADOS	110		1,348,416.68
19-feb-24		TRASPASO A CUENTA DE CHEQUES		3,550	1,344,867.09
20-feb-24		INTERESES GANADOS	37		1,344,903.71
21-feb-24		INTERESES GANADOS	37		1,344,940.32
22-feb-24		INTERESES GANADOS	37		1,344,976.93
23-feb-24		INTERESES GANADOS	37		1,345,013.54
26-feb-24		INTERESES GANADOS	110		1,345,123.37
26-feb-24		TRASPASO A CUENTA DE CHEQUES		4,207	1,340,916.00
27-feb-24		INTERESES GANADOS	37		1,340,952.51
28-feb-24		INTERESES GANADOS	37		1,340,989.01
28-feb-24		TRASPASO DE CUENTA DE CHEQUES	395,652		1,736,640.53
28-feb-24		TRASPASO A CUENTA DE CHEQUES		3,254	1,733,386.52
29-feb-24		INTERESES GANADOS	47		1,733,433.71
SALDO MES ANTERIOR					
01-mar-24		INTERESES GANADOS	47		1,733,480.90
04-mar-24		INTERESES GANADOS	142		1,733,622.47
05-mar-24		INTERESES GANADOS	47		1,733,669.66
06-mar-24		INTERESES GANADOS	47		1,733,716.85
07-mar-24		INTERESES GANADOS	47		1,733,764.05
08-mar-24		INTERESES GANADOS	47		1,733,811.25
11-mar-24		INTERESES GANADOS	142		1,733,952.85
12-mar-24		INTERESES GANADOS	47		1,734,000.05
13-mar-24		INTERESES GANADOS	47		1,734,047.25
13-mar-24		TRASPASO DE CUENTA DE CHEQUES	398,138		2,132,185.45
13-mar-24		TRASPASO A CUENTA DE CHEQUES		5,326	2,126,859.35
14-mar-24		INTERESES GANADOS	58		2,126,917.25
Bajo protesta de decir verdad, declaramos que los Estados Financieros y sus notas, son razonablemente correctos y son responsabilidad del emisor.					



De Enero a Septiembre de 2024

Movimientos Inversión Banco Santander, S.A. Cuenta No. BME65502197782 M.N.

FECHA	BENEFICIARIO	CONCEPTO	DEPOSITOS	RETIROS	SALDO
15-mar-24		INTERESES GANADOS	58		2,126,975.15
19-mar-24		INTERESES GANADOS	232		2,127,206.75
19-mar-24		TRASPASO A CUENTA DE CHEQUES		4,582	2,122,624.28
20-mar-24		INTERESES GANADOS	58		2,122,682.06
21-mar-24		INTERESES GANADOS	58		2,122,739.84
22-mar-24		INTERESES GANADOS	58		2,122,797.63
25-mar-24		INTERESES GANADOS	129		2,122,926.78
26-mar-24		INTERESES GANADOS	43		2,122,969.82
27-mar-24		INTERESES GANADOS	43		2,123,012.87
27-mar-24		TRASPASO DE CUENTA DE CHEQUES	396,308		2,519,321.31
28-mar-24		INTERESES GANADOS	51		2,519,372.40
SALDO MES ANTERIOR					2,519,372.40
01-abr-24		INTERESES GANADOS	204		2,519,576.76
01-abr-24		TRASPASO A CUENTA DE CHEQUES		33,525	2,486,051.58
01-abr-24		TRASPASO A CUENTA DE CHEQUES		8,486	2,477,565.36
02-abr-24		INTERESES GANADOS	50		2,477,615.59
02-abr-24		TRASPASO A CUENTA DE CHEQUES		2,547	2,475,068.65
02-abr-24		TRASPASO A CUENTA DE CHEQUES		9,493	2,465,575.81
03-abr-24		INTERESES GANADOS	50		2,465,625.81
04-abr-24		INTERESES GANADOS	50		2,465,675.81
05-abr-24		INTERESES GANADOS	50		2,465,725.81
08-abr-24		INTERESES GANADOS	150		2,465,875.81
09-abr-24		INTERESES GANADOS	50		2,465,925.81
10-abr-24		INTERESES GANADOS	50		2,465,975.81
11-abr-24		INTERESES GANADOS	50		2,466,025.81
12-abr-24		INTERESES GANADOS	50		2,466,075.82
12-abr-24		TRASPASO DE CUENTA DE CHEQUES	395,880		2,861,956.10
12-abr-24		TRASPASO DE CUENTA DE CHEQUES	230		2,862,186.13
15-abr-24		INTERESES GANADOS	174		2,862,360.25
16-abr-24		INTERESES GANADOS	58		2,862,418.29
17-abr-24		INTERESES GANADOS	58		2,862,476.33
18-abr-24		INTERESES GANADOS	58		2,862,534.37
19-abr-24		INTERESES GANADOS	58		2,862,592.42
22-abr-24		TRASPASO A CUENTA DE CHEQUES		9,459	2,853,133.10
22-abr-24		INTERESES GANADOS	174		2,853,306.68
22-abr-24		TRASPASO A CUENTA DE CHEQUES		5,656	2,847,650.77
23-abr-24		INTERESES GANADOS	58		2,847,708.50
24-abr-24		INTERESES GANADOS	58		2,847,766.25
25-abr-24		INTERESES GANADOS	58		2,847,824.00
26-abr-24		INTERESES GANADOS	58		2,847,881.75
26-abr-24		TRASPASO DE CUENTA DE CHEQUES	392,978		3,240,860.07
26-abr-24		TRASPASO DE CUENTA DE CHEQUES	420		3,241,280.21
26-abr-24		TRASPASO DE CUENTA DE CHEQUES	79		3,241,358.75
26-abr-24		TRASPASO A CUENTA DE CHEQUES		849	3,240,509.64
26-abr-24		TRASPASO A CUENTA DE CHEQUES		13,051	3,227,458.63
29-abr-24		INTERESES GANADOS	196		3,227,654.98
30-abr-24		INTERESES GANADOS	65		3,227,720.42
SALDO MES ANTERIOR					3,227,720.42
02-may-24		INTERESES GANADOS	131		3,227,851.32
02-may-24		TRASPASO A CUENTA DE CHEQUES		11,888	3,215,963.08
03-may-24		INTERESES GANADOS	65		3,216,028.29

Bajo protesta de decir verdad, declaramos que los Estados Financieros y sus notas, son razonablemente correctos y son responsabilidad del emisor.

ELABORÓ

REVISÓ

SUPERVISÓ

AUTORIZÓ

P. FRANCISCO HERNÁNDEZ GONZÁLEZ
E DE DEPARTAMENTO DE CONTABILII

C.P. MIGUEL FEDÉRICO GUTIÉRREZ
SUBDIRECTOR DE
CONTABILIDAD Y CONTROL

J. FERNANDO CORTÉS FIGUEROA; DO. LUIS MARTÍN FLORES ME.
DIRECTOR DE PLANEACIÓN Y SECRETARIO ADMINISTRATIVO
RECURSOS FINANCIEROS

De Enero a Septiembre de 2024

Movimientos Inversión Banco Santander, S.A. Cuenta No. BME65502197782 M.N.

FECHA	BENEFICIARIO	CONCEPTO	DEPOSITOS	RETIROS	SALDO
03-may-24		TRASPASO A CUENTA DE CHEQUES		7,099	3,208,929.65
03-may-24		TRASPASO A CUENTA DE CHEQUES		15,691	3,193,239.01
06-may-24		INTERESES GANADOS	194		3,193,433.26
07-may-24		INTERESES GANADOS	65		3,193,498.02
07-may-24		TRASPASO A CUENTA DE CHEQUES		14,265	3,179,233.38
08-may-24		INTERESES GANADOS	64		3,179,297.85
09-may-24		INTERESES GANADOS	64		3,179,362.32
10-may-24		INTERESES GANADOS	64		3,179,426.79
10-may-24		TRASPASO A CUENTA DE CHEQUES		62,585	3,116,841.87
13-may-24		INTERESES GANADOS	190		3,117,031.47
13-may-24		TRASPASO DE CUENTA DE CHEQUES	385,834		3,502,865.83
13-may-24		TRASPASO DE CUENTA DE CHEQUES	2,048		3,504,913.77
13-may-24		TRASPASO DE CUENTA DE CHEQUES	194		3,505,107.29
14-may-24		INTERESES GANADOS	71		3,505,178.38
15-may-24		TRASPASO A CUENTA DE CHEQUES		17,317	3,487,861.61
15-may-24		INTERESES GANADOS	71		3,487,932.69
16-may-24		INTERESES GANADOS	71		3,488,003.42
17-may-24		INTERESES GANADOS	71		3,488,074.15
20-may-24		INTERESES GANADOS	212		3,488,286.34
21-may-24		INTERESES GANADOS	71		3,488,357.07
22-may-24		INTERESES GANADOS	71		3,488,427.81
23-may-24		INTERESES GANADOS	71		3,488,498.55
24-may-24		INTERESES GANADOS	70		3,488,568.96
27-may-24		INTERESES GANADOS	213		3,488,781.51
28-may-24		INTERESES GANADOS	71		3,488,852.25
28-may-24		TRASPASO DE CUENTA DE CHEQUES	399,483		3,888,334.95
28-may-24		TRASPASO DE CUENTA DE CHEQUES	2,048		3,890,382.90
28-may-24		TRASPASO DE CUENTA DE CHEQUES	233		3,890,616.32
28-may-24		TRASPASO A CUENTA DE CHEQUES		8,501	3,882,115.62
28-may-24		TRASPASO A CUENTA DE CHEQUES			3,882,115.62
29-may-24		INTERESES GANADOS	79		3,882,194.34
29-may-24		TRASPASO A CUENTA DE CHEQUES		5,044	3,877,150.03
30-may-24		INTERESES GANADOS	79		3,877,228.65
30-may-24		TRASPASO A CUENTA DE CHEQUES		19,811	3,857,417.39
31-may-24		INTERESES GANADOS	78		3,857,495.61
	SALDO MES ANTERIOR				3,857,495.61
03-jun-24		INTERESES GANADOS	235		3,857,730.27
03-jun-24		TRASPASO A CUENTA DE CHEQUES		19,123	3,838,607.29
03-jun-24		TRASPASO A CUENTA DE CHEQUES		18,962	3,819,645.29
03-jun-24		TRASPASO A CUENTA DE CHEQUES		7,023	3,812,622.50
04-jun-24		INTERESES GANADOS	77		3,812,699.81
05-jun-24		INTERESES GANADOS	77		3,812,777.12
06-jun-24		INTERESES GANADOS	77		3,812,854.43
06-jun-24		TRASPASO A CUENTA DE CHEQUES		11,231	3,801,623.23
07-jun-24		INTERESES GANADOS	77		3,801,700.32
10-jun-24		TRASPASO A CUENTA DE CHEQUES		943	3,800,757.12
10-jun-24		INTERESES GANADOS	231		3,800,988.33
11-jun-24		INTERESES GANADOS	77		3,801,065.41
12-jun-24		INTERESES GANADOS	77		3,801,142.49
13-jun-24		INTERESES GANADOS	77		3,801,219.57
14-jun-24		INTERESES GANADOS	85		3,801,304.95
14-jun-24		TRASPASO DE CUENTA DE CHEQUES	406,283		4,207,588.43
14-jun-24		TRASPASO DE CUENTA DE CHEQUES	2,857		4,210,445.10

Bajo protesta de decir verdad, declaramos que los Estados Financieros y sus notas, son razonablemente correctos y son responsabilidad del emisor.

ELABORÓ

REVISÓ

SUPERVISÓ

AUTORIZÓ

P. FRANCISCO HERNÁNDEZ GONZÁLEZ
DEPARTAMENTO DE CONTABILIDAD

C.P. MIGUEL FEDÉRICO GUTIÉRREZ
SUBDIRECTOR DE CONTABILIDAD Y CONTROL

D. FERNANDO CORTÉS FIGUEROA
DIRECTOR DE PLANEACIÓN Y SECRETARIO ADMINISTRATIVO DE RECURSOS FINANCIEROS

24-B

Movimientos Inversión Banco Santander, S.A. Cuenta No. BME65502197782 M.N.

FECHA	BENEFICIARIO	CONCEPTO	DEPOSITOS	RETIROS	SALDO
14-jun-24		TRASPASO DE CUENTA DE CHEQUES	261		4,210,706.53
17-jun-24		INTERESES GANADOS	256		4,210,962.67
17-jun-24		TRASPASO DE CUENTA DE CHEQUES	462		4,211,424.26
18-jun-24		INTERESES GANADOS	85		4,211,509.67
19-jun-24		INTERESES GANADOS	85		4,211,595.07
20-jun-24		INTERESES GANADOS	85		4,211,680.47
20-jun-24		TRASPASO A CUENTA DE CHEQUES		6,614	4,205,066.73
21-jun-24		INTERESES GANADOS	85		4,205,152.00
24-jun-24		INTERESES GANADOS	256		4,205,407.81
25-jun-24		INTERESES GANADOS	85		4,205,493.09
26-jun-24		INTERESES GANADOS	85		4,205,578.37
27-jun-24		INTERESES GANADOS	85		4,205,663.65
28-jun-24		INTERESES GANADOS	85		4,205,748.93
28-jun-24		TRASPASO DE CUENTA DE CHEQUES	412,762		4,618,510.77
28-jun-24		TRASPASO DE CUENTA DE CHEQUES	3,277		4,621,787.59
28-jun-24		TRASPASO DE CUENTA DE CHEQUES	296		4,622,083.85
SALDO MES ANTERIOR					4,622,083.85
01-jul-24		INTERESES GANADOS	281		4,622,365.04
02-jul-24		INTERESES GANADOS	94		4,622,458.76
02-jul-24		TRASPASO A CUENTA DE CHEQUES		6,505	4,615,953.32
02-jul-24		TRASPASO A CUENTA DE CHEQUES		11,666	4,604,287.31
03-jul-24		INTERESES GANADOS	93		4,604,380.67
03-jul-24		TRASPASO A CUENTA DE CHEQUES		5,612	4,598,768.55
04-jul-24		INTERESES GANADOS	93		4,598,861.80
05-jul-24		INTERESES GANADOS	93		4,598,955.05
08-jul-24		INTERESES GANADOS	280		4,599,234.83
09-jul-24		INTERESES GANADOS	93		4,599,328.08
09-jul-24		TRASPASO A CUENTA DE CHEQUES		2,058	4,597,269.74
10-jul-24		INTERESES GANADOS	93		4,597,362.96
11-jul-24		INTERESES GANADOS	93		4,597,456.18
12-jul-24		INTERESES GANADOS	93		4,597,549.41
12-jul-24		TRASPASO DE CUENTA DE CHEQUES	821,554		5,419,103.11
12-jul-24		TRASPASO DE CUENTA DE CHEQUES	4,489		5,423,591.69
12-jul-24		TRASPASO DE CUENTA DE CHEQUES	359		5,423,950.89
12-jul-24		TRASPASO A CUENTA DE CHEQUES		16,868	5,407,082.78
15-jul-24		INTERESES GANADOS	329		5,407,411.70
15-jul-24		TRASPASO A CUENTA DE CHEQUES		15,785	5,391,626.43
16-jul-24		INTERESES GANADOS	109		5,391,735.77
17-jul-24		INTERESES GANADOS	109		5,391,845.10
18-jul-24		INTERESES GANADOS	109		5,391,954.43
19-jul-24		INTERESES GANADOS	109		5,392,063.77
22-jul-24		INTERESES GANADOS	328		5,392,391.79
23-jul-24		INTERESES GANADOS	109		5,392,501.14
24-jul-24		INTERESES GANADOS	109		5,392,610.49
25-jul-24		INTERESES GANADOS	109		5,392,719.84
26-jul-24		INTERESES GANADOS	109		5,392,829.19
26-jul-24		TRASPASO DE CUENTA DE CHEQUES	828,198		6,221,027.23
26-jul-24		TRASPASO DE CUENTA DE CHEQUES	4,489		6,225,515.81
26-jul-24		TRASPASO DE CUENTA DE CHEQUES	354		6,225,869.96

Bajo protesta de decir verdad, declaramos que los Estados Financieros y sus notas, son razonablemente correctos y son responsabilidad del emisor.

ELABORÓ

REVISÓ

SUPERVISÓ

AUTORIZÓ

P. FRANCISCO HERNÁNDEZ GONZÁLEZ
E DE DEPARTAMENTO DE CONTABILIDAD

C.P. MIGUEL FEDERICO GUTIÉRREZ
SUBDIRECTOR DE
CONTABILIDAD Y CONTROL

D. FERNANDO CORTÉS FIGUEROA
DIRECTOR DE PLANEACIÓN Y SECRETARIO ADMINISTRATIVO
RECURSOS FINANCIEROS

De Enero a Septiembre de 2024

Movimientos Inversión Banco Santander, S.A. Cuenta No. BME65502197782 M.N.

FECHA	BENEFICIARIO	CONCEPTO	DEPOSITOS	RETIROS	SALDO
29-jul-24		INTERESES GANADOS	379		6,226,248.71
30-jul-24		INTERESES GANADOS	126		6,226,374.95
31-jul-24		INTERESES GANADOS	126		6,226,501.21
SALDO MES ANTERIOR					6,226,501.21
01-ago-24		INTERESES GANADOS	126		6,226,627.47
02-ago-24		INTERESES GANADOS	126		6,226,753.73
02-ago-24		TRASPASO A CUENTA DE CHEQUES		42,533	6,184,220.77
05-ago-24		INTERESES GANADOS	376		6,184,596.97
05-ago-24		TRASPASO A CUENTA DE CHEQUES		9,579	6,175,017.77
06-ago-24		INTERESES GANADOS	125		6,175,142.99
06-ago-24		TRASPASO A CUENTA DE CHEQUES		6,792	6,168,351.17
07-ago-24		INTERESES GANADOS	125		6,168,476.25
07-ago-24		TRASPASO A CUENTA DE CHEQUES		5,792	6,162,684.09
08-ago-24		INTERESES GANADOS	125		6,162,809.06
09-ago-24		INTERESES GANADOS	125		6,162,934.03
12-ago-24		INTERESES GANADOS	221		6,163,154.86
13-ago-24		INTERESES GANADOS	74		6,163,228.49
13-ago-24		TRASPASO DE CUENTA DE CHEQUES	828,161		6,991,389.97
13-ago-24		TRASPASO DE CUENTA DE CHEQUES	4,489		6,995,878.55
13-ago-24		TRASPASO DE CUENTA DE CHEQUES	295		6,996,173.68
14-ago-24		INTERESES GANADOS	84		6,996,257.25
15-ago-24		INTERESES GANADOS	84		6,996,340.82
16-ago-24		INTERESES GANADOS	84		6,996,424.39
19-ago-24		INTERESES GANADOS	251		6,996,675.10
20-ago-24		INTERESES GANADOS	84		6,996,758.67
21-ago-24		INTERESES GANADOS	84		6,996,842.24
22-ago-24		INTERESES GANADOS	84		6,996,925.81
23-ago-24		INTERESES GANADOS	84		6,997,009.38
26-ago-24		INTERESES GANADOS	251		6,997,260.12
27-ago-24		INTERESES GANADOS	84		6,997,343.69
28-ago-24		INTERESES GANADOS	84		6,997,427.27
28-ago-24		TRASPASO DE CUENTA DE CHEQUES	833,597		6,996,405.96
28-ago-24		TRASPASO DE CUENTA DE CHEQUES	4,489		7,000,894.54
28-ago-24		TRASPASO DE CUENTA DE CHEQUES	275		7,001,170.00
29-ago-24		INTERESES GANADOS	94		7,001,263.59
30-ago-24		INTERESES GANADOS	94		7,001,357.19
30-ago-24		TRASPASO A CUENTA DE CHEQUES		11,873	6,989,484.36
SALDO MES ANTERIOR					6,989,484.36
02-sep-24		INTERESES GANADOS	280		7,824,382.92
02-sep-24		TRASPASO A CUENTA DE CHEQUES		16,955	7,807,427.72
03-sep-24		INTERESES GANADOS	93		7,807,520.99
03-sep-24		TRASPASO A CUENTA DE CHEQUES		28,395	7,779,126.49
04-sep-24		INTERESES GANADOS	93		7,779,219.41
05-sep-24		INTERESES GANADOS	93		7,779,312.33
06-sep-24		INTERESES GANADOS	93		7,779,405.25
09-sep-24		INTERESES GANADOS	279		7,779,684.01
10-sep-24		INTERESES GANADOS	93		7,779,776.93
11-sep-24		INTERESES GANADOS	93		7,779,869.86
11-sep-24		TRASPASO A CUENTA DE CHEQUES		15,292	7,764,577.78
11-sep-24		TRASPASO DE CUENTA DE CHEQUES	6,796		7,771,374.12
12-sep-24		INTERESES GANADOS	93		7,771,466.94
Bajo protesta de decir verdad, declaramos que los Estados Financieros y sus notas, son razonablemente correctos y son responsabilidad del emisor.					

ELABORÓ

REVISÓ

SUPERVISÓ

AUTORIZÓ

P. FRANCISCO HERNÁNDEZ GONZÁLEZ
E DE DEPARTAMENTO DE CONTABILIDAD

C.P. MIGUEL FEDERICO GUTIÉRREZ
SUBDIRECTOR DE
CONTABILIDAD Y CONTROL

J. FERNANDO CORTÉS FIGUEROA
DIRECTOR DE PLANEACIÓN Y SECRETARIO ADMINISTRATIVO
RECURSOS FINANCIEROS


	2024	2023
INGRESOS Y OTROS BENEFICIOS		
Ingresos de la Gestión:		
	18,000.00	10,500.00
Impuestos	00.00	00.00
Cuotas y Aportaciones de Seguridad Social	00.00	00.00
Contribuciones de Mejoras	00.00	00.00
Derechos	00.00	00.00
Productos	00.00	00.00
Aprovechamientos	00.00	00.00
Ingresos por Venta de Bienes y Prestación de Servicios	18,000.00	10,500.00
Participaciones, Aportaciones, Convenios, Incentivos Derivados de la Colaboración Fiscal, Fondos Distintos de Aportaciones, Transferencias, Asignaciones, Subsidios y Suvenciones, y Pensiones y Jubilaciones	302,597,544.33	183,794,688.00
Participaciones, Aportaciones, Convenios, Incentivos Derivados de la Colaboración Fiscal, Fondos Distintos de Aportaciones	00.00	00.00
Transferencias, Asignaciones, Subsidios y Suvenciones, y Pensiones y Jubilaciones	302,597,544.33	183,794,688.00
Otros Ingresos y Beneficios	3,212,459.17	1,146,996.61
Ingresos Financieros	373,632.32	187,643.66
Incremento por Variación de Inventarios	00.00	00.00
Disminución del Exceso de Estimaciones por Pérdida, Deterioro u Obsolescencia	00.00	00.00
Disminución del Exceso de Provisiones	00.00	00.00
Otros Ingresos y Beneficios Varios	2,838,826.85	959,352.95
Total de Ingresos y Otros Beneficios	305,828,003.50	184,952,184.61
GASTOS Y OTRAS PÉRDIDAS		
Gastos de Funcionamiento	261,741,537.50	174,552,807.52
Servicios Personales	226,807,373.20	151,625,069.51
Materiales y Suministros	1,755,439.94	1,609,775.38
Servicios Generales	33,178,724.36	21,317,962.63
Transferencias, Asignaciones, Subsidios y Otras Ayudas	00.00	00.00
Transferencias internas y Asignaciones al Sector Público	00.00	00.00
Transferencias al Resto del Sector Público	00.00	00.00
Subsidios y Subvenciones	00.00	00.00
Ayudas Sociales	00.00	00.00
Pensionamientos y Jubilaciones	00.00	00.00
Transferencias a Fideicomisos, Mandatos y Contratos Análogos	00.00	00.00
Transferencias a la Seguridad Social	00.00	00.00
Donativos	00.00	00.00
Transferencias al Exterior	00.00	00.00
Participaciones y Aportaciones	00.00	00.00
Participaciones	00.00	00.00
Aportaciones	00.00	00.00
Convenios	00.00	00.00

	<u>2024</u>	<u>2023</u>
Intereses, Comisiones y Otros Gastos de la Deuda Pública	00.00	00.00
Intereses de la Deuda Pública	00.00	00.00
Comisiones de la Deuda Pública	00.00	00.00
Gastos de la Deuda Pública	00.00	00.00
Costo por Coberturas	00.00	00.00
Apoyos Financieros	00.00	00.00
Otros Gastos y Perdidas Extraordinarias	7,451,359.37	5,020,587.02
Estimaciones, Depreciaciones, Deterioros, Obsolescencia y Amortizaciones	7,451,359.37	5,020,587.02
Provisiones	00.00	00.00
Disminución de Inventarios	00.00	00.00
Otros Gastos	00.00	00.00
Inversión Pública	00.00	00.00
Inversión Pública No Capitalizable	00.00	00.00
Total de Gastos y Otras Pérdidas	269,192,896.87	179,573,394.54
Resultados del Ejercicio (Ahorro/Desahorro)	36,635,106.63	5,378,790.07

1) No incluye Utilidades e Intereses. Por regla de presentación se revelan como ingresos Financieros-

Bajo protesta de decir verdad, declaramos que los Estados Financieros y sus notas, son razonablemente correctos y son responsabilidad del emisor.


Elaboró


 C.P. Francisco Antonio Hernández González
 Jefe de Departamento de Contabilidad

Revisó


 C.P. Miguel Federico Gutiérrez
 Subdirector de Contabilidad y Control

Supervisó


 L.C. Fernando Cortés Figueroa
 Director de Planeación y Recursos Financieros

Autorizó


 Lcdo. Luis Martín Flores Mejía
 Secretario Administrativo

TRIBUNAL ELECTORAL DE LA CIUDAD DE MÉXICO
ESTADO DE VARIACIONES EN LA HACIENDA PÚBLICA/PATRIMONIO
DEL 01 DE ENERO AL 30 DE SEPTIEMBRE DE 2024
 (Cifras en pesos)

Concepto	Hacienda Pública/Patrimonio Contribuido	Hacienda Pública/Patrimonio Generado de Ejercicios Anteriores	Hacienda Pública/Patrimonio Generado del Ejercicio	Exceso o Insuficiencia en la Actualización de la Hacienda Pública/Patrimonio	Total
Hacienda Pública/Patrimonio Contribuido Neto de 2023	0.00				0.00
Aportaciones	0.00				0.00
Donaciones de Capital	0.00				0.00
Actualización de la Hacienda Pública/Patrimonio 2023	0.00				0.00
Hacienda Pública/Patrimonio Generado Neto de 2023		86,522,796.79	5,378,790.07		91,901,586.86
Resultados del Ejercicio: Ahorro/Desahorro			5,378,790.07		5,378,790.07
Resultado de Ejercicios Anteriores		86,522,796.79			86,522,796.79
Revaluos		0.00			0.00
Reservas		0.00			0.00
Rectificaciones de Resultados de Ejercicios Anteriores		0.00			0.00
Exceso o Insuficiencia en la Actualización de la Hacienda Pública /Patrimonio Neto de 2023				0.00	0.00
Resultado por Posición Monetaria				0.00	0.00
Resultado por Tenencia de Activos no Monetarios				0.00	0.00
Hacienda Pública/Patrimonio Neto Final de 2023	0.00	86,522,796.79	5,378,790.07	0.00	91,901,586.86
Cambios en la Hacienda Pública/Patrimonio Contribuido Neto de 2024	0.00				0.00
Aportaciones	0.00				0.00
Donaciones de Capital	0.00				0.00
Actualización de la Hacienda Pública/Patrimonio	0.00				0.00

Variaciones de la Hacienda Pública/Patrimonio Generado Neto de 2024	256,512.65	31,256,316.56	31,512,829.21
Resultados del Ejercicio: Ahorro/Desahorro		36,635,106.63	36,635,106.63
Resultado de Ejercicios Anteriores	256,512.65	(5,378,790.07)	(5,122,277.42)
Revaluos		0.00	0.00
Reservas		0.00	0.00
Rectificaciones de Resultados de Ejercicios Anteriores		0.00	0.00
Cambios en el Exceso o Insuficiencia en la Actualización de la Hacienda Pública/Patrimonio Neto de 2024			0.00
Resultado por Posición Monetaria			0.00
Resultado por Tenencia de Activos no Monetarios			0.00
Hacienda Pública/Patrimonio Neto Final de 2024	0.00	86,779,309.44	36,635,106.63
			0.00
			123,414,416.07

Bajo protesta de decir verdad, declaramos que los Estados Financieros y sus notas, son razonablemente correctos y son responsabilidad del emisor.

Elaboró




C.P. Francisco Antonio Hernández González
Jefe de Departamento de Contabilidad

Supervisó



L.C. Fernando Cortés Figueroa
Director de Planeación y Recursos Financieros

Revisó



C.P. Miguel Federico Gutiérrez
Subdirector de Contabilidad y Control

Autorizó



Lcdo. Luis Martín Flores Mejía
Secretario Administrativo

TRIBUNAL ELECTORAL DE LA CIUDAD DE MÉXICO
ESTADO DE CAMBIOS EN LA SITUACIÓN FINANCIERA
DEL 01 DE ENERO AL 30 DE SEPTIEMBRE DE 2024
(Cifras en pesos)


CONCEPTO	ORIGEN	APLICACIÓN
ACTIVO	9,053,447.12	59,493,960.46
ACTIVO CIRCULANTE	0.00	44,945,229.39
Efectivo y Equivalentes	0.00	82,368.86
Derechos a Recibir Efectivo o Equivalentes	0.00	44,862,860.53
Derechos a Recibir Bienes o Servicios	0.00	0.00
Inventarios	0.00	0.00
Almacenes	0.00	0.00
Estimación por Pérdida o Deterioro de Activos Circulantes	0.00	0.00
Otros Activos Circulantes	0.00	0.00
ACTIVO NO CIRCULANTE	9,053,447.12	14,548,731.07
Inversiones Financieras a Largo Plazo	0.00	0.00
Derechos a Recibir Efectivo o Equivalentes a Largo Plazo	0.00	0.00
Bienes Inmuebles, Infraestructura y Construcciones en Proceso	0.00	0.00
Bienes Muebles	0.00	14,548,731.07
Activos Intangibles	0.00	0.00
Depreciación, Deterioro y Amortización Acumulada de Bienes	9,053,447.12	0.00
Activos Diferidos	0.00	0.00
Estimación por Pérdida o Deterioro de Activos No Circulantes	0.00	0.00
Otros Activos No Circulantes	0.00	0.00
PASIVO	18,927,684.13	0.00
PASIVO CIRCULANTE	18,927,684.13	0.00
Cuentas por Pagar a Corto Plazo	18,717,614.97	0.00
Documentos por Pagar a Corto Plazo	0.00	0.00
Porción a Corto Plazo de la Deuda Pública a Largo Plazo	0.00	0.00
Títulos y Valores a Corto Plazo	0.00	0.00
Pasivos Diferidos a Corto Plazo	0.00	0.00
Fondos y Bienes de Terceros en Garantía y/o Administración a Corto Plazo	0.00	0.00
Provisiones a Corto Plazo	108,760.78	0.00
Otros Pasivos a Corto Plazo	101,308.38	0.00
PASIVO NO CIRCULANTE		
Cuentas por Pagar a Largo Plazo	0.00	0.00
Documentos por Pagar a Largo Plazo	0.00	0.00
Deuda Pública a Largo Plazo	0.00	0.00
Pasivos Diferidos a Largo Plazo	0.00	0.00
Fondos y Bienes de Terceros en Garantía y/o Administración a Largo Plazo	0.00	0.00
Provisiones a Largo Plazo	0.00	0.00
HACIENDA PÚBLICA / PATRIMONIO	31,512,829.21	0.00
HACIENDA PÚBLICA / PATRIMONIO CONTRIBUIDO		
Aportaciones	0.00	0.00
Donaciones de Capital	0.00	0.00
Actualización de la Hacienda Pública/Patrimonio	0.00	0.00

TRIBUNAL ELECTORAL DE LA CIUDAD DE MÉXICO
ESTADO DE CAMBIOS EN LA SITUACIÓN FINANCIERA
DEL 01 DE ENERO AL 30 DE SEPTIEMBRE DE 2024
 (Cifras en pesos)

CONCEPTO	ORIGEN	APLICACIÓN
HACIENDA PÚBLICA / PATRIMONIO GENERADO	31,512,829.21	0.00
Resultados del Ejercicio (Ahorro / Desahorro)	31,256,316.56	0.00
Resultados de Ejercicios Anteriores	256,512.65	0.00
Revalúos	0.00	0.00
Reservas	0.00	0.00
Rectificaciones de Resultados de Ejercicios Anteriores	0.00	0.00
EXCESO O INSUFICIENCIA EN LA ACTUALIZACIÓN DE LA HACIENDA PÚBLICA/PATRIMONIO		
Resultado por Posición Monetaria	0.00	0.00
Resultado por Tenencia de Activos No Monetarios	0.00	0.00

Bajo protesta de decir verdad, declaramos que los Estados Financieros y sus notas, son razonablemente correctos y son responsabilidad del emisor.

Elaboró



 C.P. Francisco António Hernández González
 Jefe de Departamento de Contabilidad

Revisó



 C.P. Miguel Federico Gutiérrez
 Subdirector de Contabilidad y Control

Supervisó



 L.C. Fernando Cortés Figueroa
 Director de Planeación y Recursos Financieros

Autorizó



 Lcdo. Luis Martín Flores Mejía
 Secretario Administrativo



TRIBUNAL ELECTORAL DE LA CIUDAD DE MÉXICO
ESTADO DE FLUJOS DE EFECTIVO
DEL 01 DE ENERO AL 30 DE SEPTIEMBRE DE 2024
 (Cifras en pesos)

	2024	2023
FLUJO DE EFECTIVO DE LAS ACTIVIDADES DE OPERACIÓN		
Origen	305,828,003.50	184,952,184.61
Impuestos	00.00	00.00
Cuotas y Aportaciones de Seguridad Social	00.00	00.00
Contribución de mejoras	00.00	00.00
Derechos	00.00	00.00
Productos	00.00	00.00
Aprovechamientos	00.00	00.00
Ingresos por Ventas de Bienes y Prestación de Servicios	18,000.00	10,500.00
Participaciones, Aportaciones, Convenios, Incentivos Derivados de la Colaboración Fiscal y Fondos Distintos de Aportaciones	00.00	00.00
Transferencias, Asignaciones, Subsidios y Subvenciones, y Pensiones y Otros Orígenes de Operación	302,597,544.33	183,794,688.00
	3,212,459.17	1,146,996.61
Aplicación	261,741,537.50	174,552,807.52
Servicios Personales	226,807,373.20	151,625,069.51
Materiales y Suministros	1,755,439.94	1,609,775.38
Servicios Generales	33,178,724.36	21,317,962.63
Transferencias internas y Asignaciones al Sector Público	00.00	00.00
Transferencias al Resto del Sector Público	00.00	00.00
Subsidios y Subvenciones	00.00	00.00
Ayudas Sociales	00.00	00.00
Pensiones y Jubilaciones	00.00	00.00
Transferencias a Fideicomisos, Mandatos y Contratos Análogos	00.00	00.00
Transferencias a la Seguridad Social	00.00	00.00
Donativos	00.00	00.00
Trasferencias al Exterior	00.00	00.00
Participaciones	00.00	00.00
Aportaciones	00.00	00.00
Convenios	00.00	00.00
Otras Aplicaciones de Operación	00.00	00.00
Flujos Netos de Efectivo por Actividades de Operación	44,086,466.00	10,399,377.09
FLUJO DE EFECTIVO DE LAS ACTIVIDADES DE INVERSIÓN		
Origen	00.00	1,472,233.49
Bienes Inmuebles, Infraestructura y Construcciones en Proceso	00.00	1,472,233.49
Bienes Muebles	00.00	00.00
Otros Orígenes de Inversión	00.00	00.00

	2024	2023
Aplicación	(8,743,465.14)	(1,073,921.64)
Bienes Inmuebles, Infraestructura y Construcciones en Proceso	8,743,465.14	1,073,921.64
Bienes Muebles	00.00	00.00
Otras Aplicaciones de Inversión	00.00	00.00
Flujos Netos de Efectivo por Actividades de Inversión	(8,743,465.14)	398,311.85
FLUJO DE EFECTIVO DE LAS ACTIVIDADES DE FINANCIAMIENTO		
Origen	23,425,709.91	9,729,571.93
Endeudamiento Neto		
Interno	23,425,709.91	9,729,571.93
Externo	00.00	00.00
Otros Orígenes de Financiamiento	00.00	00.00
Aplicación	58,660,820.31	20,283,633.11
Servicios de la Deuda		
Interno	55,990,491.80	20,125,257.83
Externo	00.00	00.00
Otros aplicaciones de financiamiento	2,670,328.51	158,375.28
Flujos Netos de Efectivo por Actividades de Financiamiento	35,235,110.40	10,554,061.18
Incremento/Disminución Neta en el Efectivo y Equivalentes al Efectivo	107,890.46	243,627.76
Efectivo y Equivalentes al Efectivo Inicial del Ejercicio 1	285,873.17	67,767.01
Efectivo y Equivalentes al Final del Ejercicio 1	393,763.63	311,394.77

1) El saldo de estas cuentas se tomará de la nota 1 de este mismo estado.

Bajo protesta de decir verdad, declaramos que los Estados Financieros y sus notas, son razonablemente correctos y son responsabilidad del emisor.

Elaboró

C.P. Francisco Antonio Hernández González
Jefe de Departamento de Contabilidad

Revisó

C.P. Miguel Federico Gutiérrez
Subdirector de Contabilidad y Control

Supervisó

L.C. Fernando Cortés Figueroa
Director de Planeación y Recursos Financieros

Autorizó

Lcdo. Luis Martín Flores Mejía
Secretario Administrativo

TRIBUNAL ELECTORAL DE LA CIUDAD DE MÉXICO
ESTADO ANALÍTICO DEL ACTIVO
DEL 01 DE ENERO AL 30 DE SEPTIEMBRE DE 2024
(Pesos)

CUENTAS	Saldo Inicial 1	Cargos del Periodo 2	Abonos del Periodo 3	Saldo Final 4=(1+2-3)	Variación del Periodo (4-1)
ACTIVO	122,204,321.13	1,499,721,736.80	1,449,281,223.46	172,644,834.47	50,440,513.34
Activo Circulante	39,706,437.67	1,485,123,257.11	1,440,178,027.72	84,651,667.06	44,945,229.39
Efectivo y Equivalente	311,394.77	724,526,113.00	724,443,744.14	393,763.63	82,368.86
Derechos a Recibir Efectivo o Equivalentes	39,395,042.90	760,456,640.85	715,593,780.32	84,257,903.43	44,862,860.53
Derechos a Recibir Bienes o Servicios	0.00	140,503.26	140,503.26	0.00	0.00
Inventarios	0.00	0.00	0.00	0.00	0.00
Almacenes	0.00	0.00	0.00	0.00	0.00
Estimación por Pérdida o Deterioro de Activo Circulantes	0.00	0.00	0.00	0.00	0.00
Otros Activos Circulantes	0.00	0.00	0.00	0.00	0.00
Activo No Circulante	82,497,883.46	14,598,479.69	9,103,195.74	87,993,167.41	5,495,283.95
Inversiones Financieras a Largo Plazo	0.00	0.00	0.00	0.00	0.00
Derechos a Recibir Efectivo o Equivalentes a Largo Plazo	0.00	0.00	0.00	0.00	0.00
Bienes Inmuebles, Infraestructura y Construcciones en Proceso	146,501,616.67	0.00	0.00	146,501,616.67	0.00
Bienes Muebles	62,356,337.82	14,573,605.38	24,874.31	76,905,068.89	14,548,731.07
Activos Intangibles	0.00	0.00	0.00	0.00	0.00
Depreciación, Deterioro y Amortización Acumulada de Bienes	(126,360,071.03)	24,874.31	9,078,321.43	(135,413,518.15)	(9,053,447.12)
Activos Diferidos	0.00	0.00	0.00	0.00	0.00
Estimación por Pérdida o Deterioro de Activos No Circulantes	0.00	0.00	0.00	0.00	0.00
Otros Activos No Circulantes	0.00	0.00	0.00	0.00	0.00

Bajo protesta de decir verdad declaramos que los Estados Financieros y sus Notas son razonablemente correctos y responsabilidad del emisor

Elaboró

C.P. Francisco Antonio Hernández González
Jefe de Departamento de Contabilidad

Revisó

C.P. Miguel Federico Gutiérrez
Subdirector de
Contabilidad y Control

Supervisó

L.C. Fernando Cortés Figueroa
Director de Planeación y
Recursos Financieros

Autorizó

Lcdo. Luis Martín Flores Mejía
Secretario Administrativo

TRIBUNAL ELECTORAL DE LA CIUDAD DE MÉXICO
ESTADO ANALITICO DE LA DEUDA Y OTROS PASIVOS
DEL 01 DE ENERO AL 30 DE SEPTIEMBRE DE 2024
(Cifras en pesos)

Denominación de las Deudas	Moneda de Contratación	Institución o País Acreedor	Saldo Inicial del Periodo	Saldo Final del Periodo
DEUDA PÚBLICA			0	0
Corto Plazo			0	0
Deuda Interna			0	0
Instituciones de Crédito			0	0
Títulos y Valores			0	0
Arrendamientos Financieros			0	0
Deuda Externa			0	0
Organismos Financieros Internacionales			0	0
Deuda Bilateral			0	0
Títulos y Valores			0	0
Arrendamientos Financieros			0	0
Subtotal de Deuda Pública a Corto Plazo			0	0
Largo Plazo			0	0
Deuda Interna			0	0
Instituciones de Crédito			0	0
Títulos y Valores			0	0
Arrendamientos Financieros			0	0
Deuda Externa			0	0
Organismos Financieros Internacionales			0	0
Deuda Bilateral			0	0
Títulos y Valores			0	0
Arrendamientos Financieros			0	0
Subtotal de Deuda Pública a Largo Plazo			0	0
Total de Otros Pasivos	M. N.	MÉXICO	30,302,734.27	49,230,418.40
Total Deuda Pública y Otros Pasivos			30,302,734.27	49,230,418.40

Bajo protesta de decir verdad, declaramos que los Estados Financieros y sus notas, son razonablemente correctos y son responsabilidad del emisor.

Elaboró

C.P. Francisco Antonio Hernández González
Jefe de Departamento de Contabilidad

Revisó

C.P. Miguel Federico Gutiérrez
Subdirector de Contabilidad y Control

Supervisó

L.C. Fernando Cortés Figueroa
Director de Planeación y Recursos Financieros

Autorizó

Lcdo. Luis Martín Flores Mejía
Secretario Administrativo

PASIVO CONTINGENTE

En cumplimiento a lo dispuesto por los artículos 46, fracción I, inciso d y 52 de la Ley General de Contabilidad Gubernamental, en específico al Informe Sobre Pasivos Contingentes, se informa que se tienen provisiones creadas por Acuerdo Plenario al cierre del año 2020, la "provisión para gastos de defunción de personas servidoras públicas" por un importe de \$214,878.63 y la "provisión para gastos de defunción de familiares de personas servidoras públicas" por un importe actual de \$2,275.52, derivadas las dos primeras de la pandemia de COVID19. Asimismo, la provisión de contingencias laborales por un importe de \$6,123,077.40. Las provisiones señaladas representan el saldo actual al cierre de este período.

Es importante señalar, que el Tribunal Electoral de la Ciudad de México, desde el 2021, ha señalado que existen un pasivo laboral correspondiente a \$31,872,296.33 millones de pesos derivado de laudos laborales, es importante mencionar que en la mayoría de los juicios ha concluido la cadena impugnativa, Por lo anterior el Gobierno Local autorizó se pagaran los Laudos Laborales, por que durante el mes de junio, julio y agosto se han recibido Ampliaciones Liquidadas Presupuestales por un monto equivalente quedando pasivos que serán liquidados con remanentes de dichas ampliaciones y la provision de contingencias laborales.

Lo anterior, de conformidad con lo establecido en el capítulo VII, numeral III, inciso g) del Manual de Contabilidad Gubernamental emitido por el CONAC, donde se establece en términos generales que:

"Los pasivos contingentes son obligaciones que tienen su origen en hechos específicos e independientes del pasado que en el futuro pueden ocurrir o no y, de acuerdo con lo que acontezca, desaparecen o se convierten en pasivos reales por ejemplo, juicios, garantías, avales, costos de planes de pensiones, jubilaciones, etc."


Bajo protesta de decir verdad, declaramos que los Estados Financieros y sus notas, son razonablemente correctos y son responsabilidad del emisor.

Elaboró




P. Francisco Antonio Hernández González
Jefe de Departamento de Contabilidad

Revisó




C.P. Miguel Federico Gutiérrez
Subdirector de Contabilidad y Control

Supervisó



L.C. Fernando Cortés Figueroa
Director de Planeación y Recursos Financieros

Autorizó



Lcdo. Luis Martín Flores Mejía
Secretario Administrativo

TRIBUNAL ELECTORAL DE LA CIUDAD DE MÉXICO
ENDEUDAMIENTO NETO
DEL 1° DE ENERO AL 30 DE SEPTIEMBRE DE 2024
(Cifras en pesos)

(en pesos)

Identificación de Crédito o Instrumento	Contratación / Colocación	Amortización	Endeudamiento Neto
	A	B	C = A - B
Créditos Bancarios			
Total Créditos Bancarios	0.00	0.00	0.00
Otros instrumentos de Deuda			
Total Otros instrumentos de Deuda	0.00	0.00	0.00
Total	0.00	0.00	0.00

Bajo protesta de decir verdad, declaramos que los Estados Financieros y sus notas, son razonablemente correctos y son responsabilidad del emisor.

Elaboró

C.P. Francisco Antonio Hernández González
 Jefe de Departamento de Contabilidad

Revisó

C.P. Miguel Federico Gutiérrez
 Subdirector de Contabilidad y Control

Supervisó

L.C. Fernando Cortés Figueroa
 Director de Planeación y Recursos Financieros

Autorizó

Lcd. Luis Martín Flores Mejía
 Secretario Administrativo

TRIBUNAL ELECTORAL DE LA CIUDAD DE MÉXICO
INTERESES DE LA DEUDA
DEL 1° DE ENERO AL 30 DE SEPTIEMBRE DE 2024
(Cifras en pesos)

Identificación de Crédito o Instrumento	Devengado	Pagado
Créditos Bancarios		
Total de Intereses de Créditos Bancarios	0.00	0.00
Otros instrumentos de Deuda		
Total de Intereses de Otros instrumentos de Deuda	0.00	0.00
Total	0.00	0.00

Bajo protesta de decir verdad, declaramos que los Estados Financieros y sus notas, son razonablemente correctos y son responsabilidad del emisor.

Elaboró


 C.P. Francisco Antonio Hernández González
 Jefe de Departamento de Contabilidad

Revisó


 C.P. Miguel Federico Gutiérrez
 Subdirector de Contabilidad y Control

Supervisó


 L.C. Fernando Cortés Figueroa
 Director de Planeación y Recursos Financieros

Autorizó


 Lcdo. Luis Martín Flores Mejía
 Secretario Administrativo

TRIBUNAL ELECTORAL DE LA CIUDAD DE MÉXICO
ANÁLISIS DE SALDO INICIAL Y FINAL COMPARATIVO
AL 30 DE SEPTIEMBRE DE 2024 Y 2023
(Cifras en pesos)

CONCEPTO	2024	2023
Efectivo en Bancos-Tesorería	353,763.63	286,394.77
Efectivo en Bancos Dependencias	0.00	0.00
Inversiones Temporales (hasta 3 meses)	84,249,128.43	39,319,721.06
Fondos con afectación específica	0.00	0.00
Otros efectivos y equivalentes	40,000.00	25,000.00
Depositos de fondos de terceros y otros	0.00	0.00
Total de efectivo y equivalentes	84,642,892.06	39,631,115.83

CONCILIACION DE FLUJOS DE EFECTIVO NETOS

CONCEPTO	2024	2023
Ahorro/Desahorro antes de rubros extraordinarios	36,635,106.63	5,378,790.07
Movimientos de partidas (o rubros) que no afectan al efectivo		0.00
Depreciación	861,154.56	539,170.45
Amortización	0.00	0.00
Incrementos en las provisiones	9,775,628.72	2,620,354.29
Incremento en las inversiones producido por revaluación	0.00	0.00
Ganancia/pérdida en venta de propiedad, planta y equipo	0.00	0.00
Incremento en las cuentas por cobrar	66,546.84	0.00
Partidas extraordinarias	0.00	0.00

Bajo protesta de decir verdad, declaramos que los Estados Financieros y sus notas, son razonablemente correctos y son responsabilidad del emisor.

Elaboró

C.P. Francisco Antonio Hernández González
Jefe de Departamento de Contabilidad

Revisó

C.P. Miguel Federico Gutiérrez
Subdirector de Contabilidad y Control

Supervisó

L.C. Fernando Cortés Figueroa
Director de Planeación y Recursos Financieros

Autorizó

Lcdo. Luis Martín Flores Mejía
Secretario Administrativo

TRIBUNAL ELECTORAL DE LA CIUDAD DE MEXICO
Conciliación entre los Ingresos Presupuestarios y Contables
Correspondiente del 1o. De Enero al 30 de Septiembre de 2024
(Cifras en pesos)

1. Ingresos Presupuestarios		302,597,544.33
2. Más ingresos contables no		3,230,459.17
Ingresos Financieros	373,632.32	
Incremento por variación de inventarios	0.00	
Disminución del exceso de estimaciones por pérdida o deterioro u obsolescencia	0.00	
Disminución del exceso de provisiones	0.00	
Otros ingresos y beneficios varios	2,838,826.85	
Otros ingresos contables no	18,000.00	
3. Menos ingresos presupuestarios no		0.00
Aprovechamientos Patrimoniales	0.00	
Ingresos derivados de financiamientos	0.00	
Otros Ingresos presupuestarios no	0.00	
4. Ingresos Contables (4 = 1 + 2 - 3)		305,828,003.50

TRIBUNAL ELECTORAL DE LA CIUDAD DE MEXICO
Conciliación entre los Egresos Presupuestarios y los Gastos Contables
Correspondiente del 1o. De Enero al 30 de Septiembre de 2024
(Cifras en pesos)

1. Total de egresos (presupuestarios)		270,485,002.87
2. Menos egresos presupuestarios no contables		8,743,465.14
Materias Primas y Materiales de Producción y Comercialización	0.00	
Materiales y Suministros	0.00	
Mobiliario y equipo de administración	5,663,965.14	
Mobiliario y equipo educacional y recreativo	0.00	
Equipo e instrumental médico y de	0.00	
Vehículos y equipo de transporte	3,079,500.00	
Equipo de defensa y seguridad	0.00	
Maquinaria, otros equipos y herramientas	0.00	
Activos biológicos	0.00	
Bienes inmuebles	0.00	
Activos intangibles	0.00	
Obra pública en bienes de dominio público	0.00	
Obra pública en bienes propios	0.00	
Acciones y participaciones de capital	0.00	
Compra de títulos y valores	0.00	
Concesión de préstamos	0.00	
Inversiones en fideicomisos, mandatos y otros análogos	0.00	
Provisiones para contingencias y otras erogaciones especiales	0.00	
Amortización de la deuda pública	0.00	
Adeudos de ejercicios fiscales anteriores	0.00	
Otros Egresos Presupuestales No	0.00	
3. Más Gastos Contables No		7,451,359.37
Estimaciones, depreciaciones, deterioros, obsolescencia y amortizaciones	7,451,359.37	
Provisiones	0.00	
Disminución de inventarios	0.00	
Inversión Pública no Capitalizable	0.00	
Materiales y Suministros	0.00	
Otros Gastos	0.00	
Otros Gastos Contables No Presupuestales	0.00	
4. Total de Gastos Contables (4 = 1 - 2 + 3)		269,192,897.10
		36,635,106.63

Elaboró

Revisó

C.P. Francisco Antonio Hernández González
 Jefe de Departamento de Contabilidad

C.P. Miguel Federico Gutiérrez
 Subdirector de Contabilidad y Control

Supervisó

Autorizó

L.C. Fernando Cortés Figueroa
 Director de Planeación y Recursos Financieros

Lcdo. Luis Martín Flores Mejía
 Secretario Administrativo

RUBRO DE INGRESO	ESTIMADO (1)	AMPLIACIONES Y REDUCCIONES (2)	MODIFICADO (3=1+2)	DEVENGADO (4)	RECAUDADO (5)	DIFERENCIA (6=5-1)
IMPUESTOS	0.00	0.00	0.00	0.00	0.00	0.00
CUOTAS Y APORTACIONES DE SEGURIDAD SOCIAL	0.00	0.00	0.00	0.00	0.00	0.00
CONTRIBUCIONES DE MEJORAS	0.00	0.00	0.00	0.00	0.00	0.00
DERECHOS	0.00	0.00	0.00	0.00	0.00	0.00
PRODUCTOS	0.00	0.00	0.00	0.00	0.00	0.00
APROVECHAMIENTOS	0.00	0.00	0.00	0.00	0.00	0.00
INGRESOS POR VENTA DE BIENES, PRESTACIÓN DE SERVICIOS Y OTROS INGRESOS	0.00	0.00	0.00	2,856,826.85	2,856,826.85	2,856,826.85
PARTICIPACIONES, APORTACIONES, CONVENIOS, INCENTIVOS DERIVADOS DE LA COLABORACIÓN FISCAL Y FONDOS DISTINTOS DE APORTACIONES	0.00	0.00	0.00	0.00	0.00	0.00
TRANSFERENCIAS, ASIGNACIONES, SUBSIDIOS Y SUBVENCIONES, Y PENSIONES Y JUBILACIONES	270,725,248.00	31,872,296.33	302,597,544.33	302,597,544.33	302,597,544.33	31,872,296.33
INGRESOS DERIVADOS DE FINANCIAMIENTOS	0.00	0.00	0.00	373,632.32	373,632.32	373,632.32
TOTAL	270,725,248.00	31,872,296.33	302,597,544.33	305,828,003.50	305,828,003.50	
INGRESOS EXCEDENTES						(35,102,755.50)
ESTADO DE ANALÍTICO DE INGRESOS POR FUENTE DE FINANCIAMIENTO	ESTIMADO (1)	AMPLIACIONES Y REDUCCIONES (2)	MODIFICADO (3=1+2)	DEVENGADO (4)	RECAUDADO (5)	DIFERENCIA (6=5-1)
INGRESOS DEL PODER EJECUTIVO FEDERAL O ESTATAL Y DE	0.00	0.00	0.00	0.00	0.00	0.00
IMPUESTOS	0.00	0.00	0.00	0.00	0.00	0.00
CUOTAS Y APORTACIONES DE SEGURIDAD SOCIAL	0.00	0.00	0.00	0.00	0.00	0.00
CONTRIBUCIONES DE MEJORAS	0.00	0.00	0.00	0.00	0.00	0.00
DERECHOS	0.00	0.00	0.00	0.00	0.00	0.00
PRODUCTOS	0.00	0.00	0.00	0.00	0.00	0.00
APROVECHAMIENTOS	0.00	0.00	0.00	0.00	0.00	0.00
PARTICIPACIONES, APORTACIONES, CONVENIOS, INCENTIVOS DERIVADOS DE LA COLABORACIÓN FISCAL Y FONDOS DISTINTOS DE APORTACIONES	0.00	0.00	0.00	0.00	0.00	0.00
TRANSFERENCIAS, ASIGNACIONES, SUBSIDIOS Y SUBVENCIONES, Y PENSIONES Y JUBILACIONES	0.00	0.00	0.00	0.00	0.00	0.00
INGRESOS DE LOS ENTES PUBLICOS DE LOS PODERES LEGISLATIVO Y JUDICIAL, DE LOS ORGANOS AUTÓNOMOS Y DEL SECTOR PARAESTATAL O PARAMUNICIPAL, ASÍ COMO DE LAS EMPRESAS PRODUCTIVAS DEL ESTADO	0.00	0.00	0.00	0.00	0.00	0.00
CUOTAS Y APORTACIONES DE SEGURIDAD SOCIAL	0.00	0.00	0.00	0.00	0.00	0.00
PRODUCTOS	0.00	0.00	0.00	0.00	0.00	0.00
INGRESOS POR VENTAS DE BIENES, PRESTACIÓN DE SERVICIOS Y OTROS INGRESOS	0.00	0.00	0.00	2,856,826.85	2,856,826.85	2,856,826.85
TRANSFERENCIAS, ASIGNACIONES, SUBSIDIOS Y SUBVENCIONES, Y PENSIONES Y JUBILACIONES	270,725,248.00	31,872,296.33	302,597,544.33	302,597,544.33	302,597,544.33	31,872,296.33
INGRESOS DERIVADOS DE FINANCIAMIENTOS	0.00	0.00	0.00	0.00	0.00	0.00
INGRESOS DERIVADOS DE FINANCIAMIENTOS	0.00	0.00	0.00	373,632.32	373,632.32	373,632.32
TOTALES	270,725,248.00	31,872,296.33	302,597,544.33	305,828,003.50	305,828,003.50	
INGRESOS EXCEDENTES						(35,102,755.50)

Bajo protesta de decir verdad declaramos que los Estados Financieros y sus notas, son razonablemente correctos y son responsabilidad del emisor.

Elaboró

C.P. Francisco Antonio Hernández González
Jefe de Departamento de Contabilidad

Supervisó

L.C. Fernando Cortés Figueroa
Director de Planeación y Recursos Financieros

Revisó

C.P. Miguel Federico Gutiérrez
Subdirector de Contabilidad y Control

Autorizó

Lcdo. Luis Martín Flores Mejía
Secretario Administrativo

TRIBUNAL ELECTORAL DE LA CIUDAD DE MÉXICO

Estado Analítico del Ejercicio del Presupuesto de Egresos

Clasificación por Objeto del Gasto (Capítulo y Concepto)

DEL 1° ENERO AL 30 DE SEPTIEMBRE DE 2024

(Cifras en pesos)

CONCEPTO	PRESUPUESTO AUTORIZADO			DEVENGADO (4)	PAGADO (5)	SUB-EJERCICIO (6=3-4)
	APROBADO (1)	AMPLIACIONES/ REDUCCIONES (2)	MODIFICADO (3=1+2)			
SERVICIOS PERSONALES	212,163,229.72	24,784,917.88	236,948,147.60	226,807,373.18	200,387,202.92	10,140,774.42
REMUNERACIONES AL PERSONAL DE CARÁCTER PERMANENTE	42,541,709.58	-8,286,891.17	34,254,818.41	33,959,295.64	33,959,295.64	295,522.77
REMUNERACIONES AL PERSONAL DE CARÁCTER TRANSITORIO	26,615,548.98	-21,290,223.64	5,325,325.34	5,325,325.34	5,325,325.34	0.00
REMUNERACIONES ADICIONALES Y ESPECIALES	24,071,602.73	14,765,791.67	38,837,394.40	30,450,866.48	4,030,696.22	8,386,527.92
SEGURIDAD SOCIAL	11,199,468.33	-3,473,928.99	7,725,539.34	7,694,538.07	7,694,538.07	31,001.27
OTRAS PRESTACIONES SOCIALES Y ECONÓMICAS	107,734,900.10	43,070,170.01	150,805,070.11	149,377,347.65	149,377,347.65	1,427,722.46
PREVISIONES	0.00	0.00	0.00	0.00	0.00	0.00
PAGO DE ESTÍMULOS A SERVIDORES PÚBLICOS	0.00	0.00	0.00	0.00	0.00	0.00
MATERIALES Y SUMINISTROS	3,046,736.52	0.00	3,046,736.52	1,755,439.94	1,697,900.37	1,291,296.58
MATERIALES DE ADMINISTRACIÓN, EMISIÓN DE DOCUMENTO Y ARTICULOS OFICIALES	2,143,617.22	-2,759.16	2,140,858.06	888,456.32	888,456.32	1,252,401.74
ALIMENTOS Y UTENSILIOS	121,680.00	-43,916.81	77,763.19	77,763.19	77,763.19	0.00
MATERIAS PRIMAS Y MATERIALES DE PRODUCCIÓN Y COMERCIALIZACIÓN	0.00	0.00	0.00	0.00	0.00	0.00
MATERIALES Y ARTICULOS DE CONSTRUCCIÓN Y DE REPARACION	72,000.00	87,273.01	159,273.01	153,825.01	153,999.91	5,448.00
PRODUCTOS QUÍMICOS, FARMACÉUTICOS Y DE LABORATORIO	75,074.62	-21,207.33	53,867.29	53,867.29	44,016.93	0.00
COMBUSTIBLES, LUBRICANTES Y ADITIVOS	396,732.51	0.00	396,732.51	396,732.51	396,732.51	0.00
VESTUARIO, BLANCOS, PRENDAS DE PROTECCIÓN Y ARTÍCULOS DEPORTIVOS	0.00	165,943.62	165,943.62	165,943.62	118,079.51	0.00
MATERIALES Y SUMINISTROS PARA SEGURIDAD	0.00	0.00	0.00	0.00	0.00	0.00
HERRAMIENTAS, REFACCIONES Y ACCESORIOS MENORES	237,632.17	-185,333.33	52,298.84	18,852.00	18,852.00	33,446.84
SERVICIOS GENERALES	49,152,436.90	(0.00)	49,152,436.90	33,178,724.36	25,104,620.65	15,973,712.53
SERVICIOS BÁSICOS	2,235,728.63	-563,333.31	1,672,395.32	1,626,835.84	1,396,538.48	45,559.48
SERVICIOS DE ARRENDAMIENTO	7,467,180.02	-19,227.74	7,447,952.28	5,602,670.02	5,233,934.81	1,845,282.26
SERVICIOS PROFESIONALES, CIENTÍFICOS, TÉCNICOS Y OTROS SERVICIOS	17,448,401.43	-5,598,346.63	11,850,054.80	3,972,036.24	3,160,884.02	7,878,018.56
SERVICIOS FINANCIEROS, BANCARIOS Y COMERCIALES	274,592.29	161,787.48	436,379.77	286,176.21	286,176.21	150,203.56
SERVICIOS DE INSTALACIÓN, REPARACIÓN, MANTENIMIENTO Y CONSERVACIÓN	15,403,284.54	6,090,470.16	21,493,754.70	15,439,106.03	11,312,447.12	6,054,648.67
SERVICIOS DE COMUNICACIÓN SOCIAL Y PUBLICIDAD	760,280.00	-247,328.00	512,952.00	512,952.00	456,924.00	0.00
SERVICIOS DE TRASLADO Y VIÁTICOS	0.00	42,300.93	42,300.93	42,300.93	42,300.93	0.00
SERVICIOS OFICIALES	0.00	173,798.00	173,798.00	173,798.00	173,798.00	0.00
OTROS SERVICIOS GENERALES	5,562,969.99	-40,120.89	5,522,849.10	5,522,849.10	3,041,617.08	0.00
TRANSFERENCIAS, ASIGNACIONES, SUBSIDIOS Y OTRAS AYUDAS	0.00	0.00	0.00	0.00	0.00	0.00
TRANSFERENCIAS INTERNAS Y ASIGNACIONES AL SECTOR PÚBLICO	0.00	0.00	0.00	0.00	0.00	0.00
TRANSFERENCIAS AL RESTO DEL SECTOR PÚBLICO	0.00	0.00	0.00	0.00	0.00	0.00
SUBSIDIOS Y SUBVENCIONES	0.00	0.00	0.00	0.00	0.00	0.00
AYUDAS SOCIALES	0.00	0.00	0.00	0.00	0.00	0.00
PENSIONES Y JUBILACIONES	0.00	0.00	0.00	0.00	0.00	0.00
TRANSFERENCIAS A FIDEICOMISOS, MANDATOS Y OTROS ANÁLOGOS	0.00	0.00	0.00	0.00	0.00	0.00
TRANSFERENCIAS A LA SEGURIDAD SOCIAL	0.00	0.00	0.00	0.00	0.00	0.00
DONATIVOS	0.00	0.00	0.00	0.00	0.00	0.00
TRANSFERENCIAS AL EXTERIOR	0.00	0.00	0.00	0.00	0.00	0.00
BIENES MUEB, INMUEB. E INTANGIBLES	6,362,844.86	9,887,378.45	16,250,223.31	8,743,465.14	8,743,465.14	7,506,758.17
MOBILIARIO Y EQUIPO DE ADMINISTRACIÓN	5,492,844.86	7,440,425.25	12,933,270.11	5,663,965.14	5,663,965.14	7,269,304.97
MOBILIARIO Y EQUIPO EDUCACIONAL Y RECREATIVO	0.00	42,000.00	42,000.00	0.00	0.00	42,000.00
EQUIPO E INSTRUMENTAL MÉDICO Y DE LABORATORIO	0.00	0.00	0.00	0.00	0.00	0.00
VEHÍCULOS Y EQUIPO DE TRANSPORTE	870,000.00	2,209,500.00	3,079,500.00	3,079,500.00	3,079,500.00	0.00
EQUIPO DE DEFENSA Y SEGURIDAD	0.00	0.00	0.00	0.00	0.00	0.00
MAQUINARIA, OTROS EQUIPOS Y HERRAMIENTAS	0.00	195,453.20	195,453.20	0.00	0.00	195,453.20
ACTIVOS BIOLÓGICOS	0.00	0.00	0.00	0.00	0.00	0.00
BIENES INMUEBLES	0.00	0.00	0.00	0.00	0.00	0.00
ACTIVOS INTANGIBLES	0.00	0.00	0.00	0.00	0.00	0.00
INVERSIÓN PÚBLICA	0.00	0.00	0.00	0.00	0.00	0.00

TRIBUNAL ELECTORAL DE LA CIUDAD DE MÉXICO
Estado Analítico del Ejercicio del Presupuesto de Egresos
Clasificación por Objeto del Gasto (Capítulo y Concepto)

DEL 1° ENERO AL 30 DE SEPTIEMBRE DE 2024
(Cifras en pesos)

CONCEPTO	PRESUPUESTO AUTORIZADO			DEVENGADO (4)	PAGADO (5)	SUB-EJERCICIO (6=3-4)
	APROBADO (1)	AMPLIACIONES/ REDUCCIONES (2)	MODIFICADO (3=1+2)			
OBRA PÚBLICA EN BIENES DE DOMINIO PÚBLICO	0.00	0.00	0.00	0.00	0.00	0.00
OBRA PÚBLICA EN BIENES PROPIOS	0.00	0.00	0.00	0.00	0.00	0.00
PROYECTOS PRODUCTIVOS Y ACCIONES DE FOMENTO	0.00	0.00	0.00	0.00	0.00	0.00
INVERSIONES FINANCIERAS Y OTRAS PROVISIONES	0.00	0.00	0.00	0.00	0.00	0.00
INVERSIONES PARA EL FOMENTO DE ACTIVIDADES PRODUCTIVAS	0.00	0.00	0.00	0.00	0.00	0.00
ACCIONES Y PARTICIPACIONES DE CAPITAL	0.00	0.00	0.00	0.00	0.00	0.00
COMPRA DE TÍTULOS Y VALORES	0.00	0.00	0.00	0.00	0.00	0.00
CONCESIÓN DE PRÉSTAMOS	0.00	0.00	0.00	0.00	0.00	0.00
INVERSIONES EN FIDEICOMISOS, MANDATOS Y OTROS ANALOGOS	0.00	0.00	0.00	0.00	0.00	0.00
OTRAS INVERSIONES FINANCIERAS	0.00	0.00	0.00	0.00	0.00	0.00
PROVISIONES PARA CONTINGENCIAS Y OTRAS EROGACIONES ESPECIALES	0.00	0.00	0.00	0.00	0.00	0.00
PARTICIPACIONES Y APORTACIONES	0.00	0.00	0.00	0.00	0.00	0.00
PARTICIPACIONES	0.00	0.00	0.00	0.00	0.00	0.00
APORTACIONES	0.00	0.00	0.00	0.00	0.00	0.00
CONVENIOS	0.00	0.00	0.00	0.00	0.00	0.00
DEUDA PÚBLICA	0.00	0.00	0.00	0.00	0.00	0.00
AMORTIZACIÓN DE LA DEUDA PÚBLICA	0.00	0.00	0.00	0.00	0.00	0.00
INTERESES DE LA DEUDA PÚBLICA	0.00	0.00	0.00	0.00	0.00	0.00
COMISIONES DE LA DEUDA PÚBLICA	0.00	0.00	0.00	0.00	0.00	0.00
GASTOS DE LA DEUDA PÚBLICA	0.00	0.00	0.00	0.00	0.00	0.00
COSTO POR COBERTURAS	0.00	0.00	0.00	0.00	0.00	0.00
APOYOS FINANCIEROS	0.00	0.00	0.00	0.00	0.00	0.00
ADEUDOS DE EJERCICIOS FISCALES ANTERIORES (ADEFAS)	0.00	0.00	0.00	0.00	0.00	0.00
TOTAL DEL GASTO	270,725,248.00	34,672,296.33	305,397,544.33	270,485,002.62	235,933,189.08	34,912,541.70

Bajo protesta de decir verdad, declaramos que los Estados Financieros y sus notas, son razonablemente correctos y son responsabilidad del emisor.

Elaboró




C.P. Francisco Antonio Hernández González
Jefe de Departamento de Contabilidad

Revisó



C.P. Miguel Federico Gutiérrez
Subdirector de Contabilidad y Control

Supervisó



L.C. Fernando Cortés Figueroa
Director de Planeación y Recursos
Financieros

Autorizó



Lcdo. Luis Martín Flores Mejía
Secretario Administrativo

TRIBUNAL ELECTORAL DE LA CIUDAD DE MÉXICO
ESTADO ANALÍTICO DEL EJERCICIO DEL PRESUPUESTO DE EGRESOS
CLASIFICACIÓN ADMINISTRATIVA
DE ENERO A SEPTIEMBRE DE 2024
(Cifras en pesos)

05/10/2024 09:13:25

UNIDAD RESPONSABLE DE GASTO	APROBADO (1)	AMPLIACIONES/REDUCCIONES (2)	MODIFICADO (3=1-2)	DEVENGADO (4)	PAGADO (5)	SUBEJERCICIO (6=3-4)
01 Pleno	103,560,439.19	(3,976,442.16)	99,583,997.03	95,709,918.44	83,372,564.87	3,874,078.59
02 Presidencia	4,911,228.96	132,498.17	5,043,727.13	4,910,577.45	4,159,984.01	133,149.68
03 Secretaría General	10,782,193.70	1,545,305.46	12,327,499.16	12,031,080.05	10,223,738.68	296,419.11
04 Secretaría Administrativa	50,937,063.73	25,625,085.21	76,562,148.94	61,563,415.03	53,469,252.71	14,998,733.91
05 Contraloría Interna	8,773,463.04	1,847,428.23	10,620,891.27	9,894,062.85	8,557,913.68	726,828.42
06 Dirección General Jurídica	6,828,491.86	6,569,672.63	13,398,164.49	12,588,295.53	11,580,350.36	809,868.96
07 Coordinación de Comunicación Social y Relaciones Públicas	4,380,579.98	996,043.66	5,376,623.64	4,776,799.94	4,149,518.19	599,823.70
08 Coordinación de Transparencia y Datos Personales	3,407,067.84	1,081,452.59	4,488,520.43	3,806,144.94	3,634,375.76	682,375.49
09 Instituto de Formación y Capacitación	4,021,556.62	(282,333.17)	3,739,223.45	3,674,492.52	3,212,810.17	64,730.93
10 Comisión de Controversias Laborales y Administrativas	3,605,765.86	211,450.55	3,817,216.41	3,617,303.90	3,095,761.03	199,912.51
11 Unidad de Servicios Informáticos	25,309,044.16	1,278,484.17	26,587,528.33	15,869,511.02	14,028,582.27	10,718,017.30
12 Unidad de Estadística y Jurisprudencia	4,346,361.88	1,623,549.43	5,969,911.31	5,496,267.27	4,722,688.34	473,644.04
13 Coordinación de Difusión y Publicación	3,460,566.34	1,593,214.56	5,053,780.90	4,349,912.70	4,092,313.60	703,868.20
14 Coordinación de Archivo	3,407,067.93	441,442.59	3,848,510.52	3,795,194.31	3,305,020.80	53,316.21
15 Coordinación de Derechos Humanos y Género	2,794,954.49	588,662.82	3,383,617.31	3,082,304.22	2,634,166.01	301,313.09
16 Defensoría Pública de Participación Ciudadana de Procesos Democráticos	9,422,616.49	2,126,637.68	11,549,254.17	11,451,023.04	9,870,747.41	98,231.13
17 Coordinación de Vinculación y Relaciones Internacionales	2,499,746.53	(194,053.69)	2,305,692.84	2,163,377.81	2,134,502.64	142,315.03
18 Director de la Unidad Especializada de Procedimientos Sancionadores	18,277,039.40	(6,535,802.39)	11,741,237.01	11,705,321.60	9,688,898.55	35,915.40
Total Órgano Autónomo	270,725,248.00	34,672,296.33	305,397,544.33	270,485,002.62	235,933,189.08	34,912,541.70

Bajo protesta de decir verdad, declaramos que los Estados Financieros y sus notas, son razonablemente correctos y son responsabilidad del emisor.

Elaboró

C.P. Francisco Antonio Hernández González
Jefe de Departamento de Contabilidad

Revisó

C.P. Miguel Federico Gutiérrez
Subdirector de Contabilidad y Control

Supervisó

L.C. Fernando Cortés Figueroa
Director de Planeación y Recursos
Financieros

Autorizó

Lcdo. Luis Martín Flores Mejía
Secretario Administrativo



TRIBUNAL ELECTORAL DE LA CIUDAD DE MÉXICO
Estado Analítico del Ejercicio del Presupuesto de Egresos

Clasificación Funcional (Finalidad y Función)

DE ENERO A SEPTIEMBRE DE 2024
(Cifras en pesos)

05/10/2024 09:13:25

DENOMINACIÓN	PRESUPUESTO (Pesos con dos decimales)					SUBEJERCICIO (6=3-4)
	APROBADO (1)	AMPLACIONES/ REDUCCIONES (2)	MODIFICADO (3=1+2)	DEVENGADO (4)	PAGADO (5)	
Gobierno	270,725,248.00	34,672,296.33	305,397,544.33	270,485,002.62	235,933,189.08	34,912,541.70
Legislación	0.00	0.00	0.00	0.00	0.00	0.00
Justicia	270,725,248.00	34,672,296.33	305,397,544.33	270,485,002.62	235,933,189.08	34,912,541.70
01 02 01 Impartición de Justicia	270,725,248.00	34,672,296.33	305,397,544.33	270,485,002.62	235,933,189.08	34,912,541.70
Coordinación de la Política de Gobierno	0.00	0.00	0.00	0.00	0.00	0.00
Relaciones Exteriores	0.00	0.00	0.00	0.00	0.00	0.00
Asuntos Financieros y Hacendarios	0.00	0.00	0.00	0.00	0.00	0.00
Seguridad Nacional	0.00	0.00	0.00	0.00	0.00	0.00
Asuntos de Orden Público y de Seguridad Interior	0.00	0.00	0.00	0.00	0.00	0.00
Otros Servicios Generales	0.00	0.00	0.00	0.00	0.00	0.00
Desarrollo Social	0.00	0.00	0.00	0.00	0.00	0.00
Protección Ambiental	0.00	0.00	0.00	0.00	0.00	0.00
Vivienda y Servicios a la Comunidad	0.00	0.00	0.00	0.00	0.00	0.00
Salud	0.00	0.00	0.00	0.00	0.00	0.00
Recreación, Cultura y Otras Manifestaciones Sociales	0.00	0.00	0.00	0.00	0.00	0.00
Educación	0.00	0.00	0.00	0.00	0.00	0.00
Protección Social	0.00	0.00	0.00	0.00	0.00	0.00
Otros Asuntos Sociales	0.00	0.00	0.00	0.00	0.00	0.00
Desarrollo Económico	0.00	0.00	0.00	0.00	0.00	0.00
Asuntos Económicos, Comerciales y Laborales en General	0.00	0.00	0.00	0.00	0.00	0.00
Agropecuaria, Silvicultura, Pesca y Caza	0.00	0.00	0.00	0.00	0.00	0.00
Combustibles y Energía	0.00	0.00	0.00	0.00	0.00	0.00
Minería, Manufacturas y Construcción	0.00	0.00	0.00	0.00	0.00	0.00
Transporte	0.00	0.00	0.00	0.00	0.00	0.00
Comunicaciones	0.00	0.00	0.00	0.00	0.00	0.00
Turismo	0.00	0.00	0.00	0.00	0.00	0.00
Ciencia, Tecnología e Innovación	0.00	0.00	0.00	0.00	0.00	0.00
Otras Industrias y Otros Asuntos Económicos	0.00	0.00	0.00	0.00	0.00	0.00
Otras no Clasificadas en Funciones Anteriores	0.00	0.00	0.00	0.00	0.00	0.00

TRIBUNAL ELECTORAL DE LA CIUDAD DE MÉXICO
Estado Analítico del Ejercicio del Presupuesto de Egresos

Clasificación Funcional (Finalidad y Función)

DE ENERO A SEPTIEMBRE DE 2024
(Cifras en pesos)

05/10/2024 09:13:25

DENOMINACIÓN	PRESUPUESTO (Pesos con dos decimales)					
	APROBADO (1)	AMPLACIONES/ REDUCCIONES (2)	MODIFICADO (3=1+2)	DEVENGADO (4)	PAGADO (5)	SUBEJERCICIO (6=3-4)
Otras Industrias y Otros Asuntos Económicos	0.00	0.00	0.00	0.00	0.00	0.00
Otras no Clasificadas en Funciones Anteriores	0.00	0.00	0.00	0.00	0.00	0.00
Transacciones de la Deuda Publica / Costo Financiero de la Deu	0.00	0.00	0.00	0.00	0.00	0.00
Transferencias, Participaciones y Aportaciones entre Diferentes I	0.00	0.00	0.00	0.00	0.00	0.00
Saneamiento del Sistema Financiero	0.00	0.00	0.00	0.00	0.00	0.00
Adeudos de Ejercicios Fiscales Anteriores	0.00	0.00	0.00	0.00	0.00	0.00
TOTAL URG	270,725,248.00	34,672,296.33	305,397,544.33	270,485,002.62	235,933,189.08	34,912,541.70

Bajo protesta de decir verdad, declaramos que los Estados Financieros y sus notas, son razonablemente correctos y son responsabilidad del emisor.

Elaboró

C.P. Francisco Antonio Hernández González
Jefe de Departamento de Contabilidad

Revisó

C.P. Miguel Federico Gutiérrez
Subdirector de Contabilidad y Control

Supervisó

L.C. Fernando Cortés Figueroa
Director de Planeación y Recursos
Financieros

Autorizó

Ldo. Luis Martín Flores Mejía
Secretario Administrativo

DENOMINACIÓN	EGRESOS					SUB-EJERCICIO (6=3-4)
	APROBADO (1)	AMPLIACIONES/ REDUCCIONES (2)	MODIFICADO (3=1+2)	DEVENGADO (4)	PAGADO (5)	
GASTO CORRIENTE	264,362,403.14	24,784,917.88	289,147,321.02	261,741,537.48	227,189,723.94	27,405,783.53
GASTO DE CAPITAL	6,362,844.86	9,887,378.45	16,250,223.31	8,743,465.14	8,743,465.14	7,506,758.17
AMORTIZACIÓN DE LA DEUDA Y DISMINUCIÓN DE PASIVOS	0.00	0.00	0.00	0.00	0.00	0.00
PENSIONES Y JUBILACIONES	0.00	0.00	0.00	0.00	0.00	0.00
PARTICIPACIONES	0.00	0.00	0.00	0.00	0.00	0.00
Total del Gasto	270,725,248.00	34,672,296.33	305,397,544.33	270,485,002.62	235,933,189.08	34,912,541.70

Bajo protesta de decir verdad, declaramos que los Estados Financieros y sus notas, son razonablemente correctos y son responsabilidad del emisor.

Elaboró

C.P. Francisco Antonio Hernández González
 Jefe de Departamento de Contabilidad

Revisó

C.P. Miguel Federico Gutiérrez
 Subdirector de Contabilidad y Control

Supervisó

L.C. Fernando Cortés Figueroa
 Director de Planeación y Recursos
 Financieros

Autorizó

Lcdo. Luis Martín Flores Mejía
 Secretario Administrativo



TRIBUNAL ELECTORAL DE LA CIUDAD DE MÉXICO
ESTADO ANALÍTICO DEL EJERCICIO DEL PRESUPUESTO DE EGRESOS
CLASIFICACIÓN PROGRAMÁTICA
DEL 1 DE ENERO AL 30 DE SEPTIEMBRE DE 2024
(Cifras en pesos)

DENOMINACIÓN	EGRESOS					SUBEJERCICIO (6=3-4)
	ORIGINAL (1)	AMPLACIONES/ REDUCCIONES (2)	MODIFICADO (3=1+2)	DEVENGADO (4)	PAGADO (5)	
PROGRAMAS						
Subsidios: Sector Social y Privado o Entidades Federativas y Municipios	0.00	0.00	0.00	0.00	0.00	0.00
Sujetos a Reglas de Operación	0.00	0.00	0.00	0.00	0.00	0.00
Otros Subsidios	0.00	0.00	0.00	0.00	0.00	0.00
Desempeño de las Funciones	0.00	0.00	0.00	0.00	0.00	0.00
Prestación de Servicios Públicos	0.00	0.00	0.00	0.00	0.00	0.00
Provisión de Bienes Públicos	0.00	0.00	0.00	0.00	0.00	0.00
Planeación, Seguimiento y Evaluación de Políticas Públicas	0.00	0.00	0.00	0.00	0.00	0.00
Promoción y Fomento	0.00	0.00	0.00	0.00	0.00	0.00
Regulación y Supervisión	0.00	0.00	0.00	0.00	0.00	0.00
Funciones de las Fuerzas Armadas (únicamente Gobierno Federal)	0.00	0.00	0.00	0.00	0.00	0.00
Específicos	0.00	0.00	0.00	0.00	0.00	0.00
Proyectos de Inversión	0.00	0.00	0.00	0.00	0.00	0.00
Administrativos y de Apoyo	0.00	0.00	0.00	0.00	0.00	0.00
Apoyo al Proceso Presupuestario y para mejorar la Eficiencia Institucional	0.00	0.00	0.00	0.00	0.00	0.00
Apoyo a la Función Pública y al Mejoramiento de la Gestión	0.00	0.00	0.00	0.00	0.00	0.00
Operaciones Ajenas	0.00	0.00	0.00	0.00	0.00	0.00
Compromisos	0.00	0.00	0.00	0.00	0.00	0.00
Obligaciones de Cumplimiento de Resolución Jurisdiccional	0.00	0.00	0.00	0.00	0.00	0.00
Desastres Naturales	0.00	0.00	0.00	0.00	0.00	0.00
Obligaciones	0.00	0.00	0.00	0.00	0.00	0.00
Pensiones y Jubilaciones	0.00	0.00	0.00	0.00	0.00	0.00
Aportaciones a la Seguridad Social	0.00	0.00	0.00	0.00	0.00	0.00
Aportaciones a Fondos de Estabilización	0.00	0.00	0.00	0.00	0.00	0.00
Aportaciones a Fondos de Inversión y Reestructura de Pensiones	0.00	0.00	0.00	0.00	0.00	0.00
Programas de Gasto Federalizado (Gobierno Federal)	0.00	0.00	0.00	0.00	0.00	0.00
Gasto Federalizado	0.00	0.00	0.00	0.00	0.00	0.00
PARTICIPACIONES A ENTIDADES FEDERATIVAS Y MUNICIPIOS	0.00	0.00	0.00	0.00	0.00	0.00
COSTO FINANCIERO, DEUDA O APOYOS A DEUDORES Y AHORRADORES DE LA BANCA	0.00	0.00	0.00	0.00	0.00	0.00
ADEUDOS DE EJERCICIOS FISCALES ANTERIORES	0.00	0.00	0.00	0.00	0.00	0.00

Bajo protesta de decir verdad, declaramos que los Estados Financieros y sus notas, son razonablemente correctos y son responsabilidad del emisor.

Elaboró

Revisó

Supervisó

Autorizó

C.P. Francisco Antonio Hernández González
Jefe de Departamento de Contabilidad

C.P. Miguel Federico Gutiérrez
Subdirector de Contabilidad y Control

L.C. Fernando Cortés Figueroa
Director de Planeación y Recursos
Financieros

Lcdo. Luis Martín Flores Mejía
Secretario Administrativo

BASE CONTABLE: INGRESOS PERCIBIDOS-GASTOS DEVENGADOS

CONCEPTO	ENTE CONTABLE CONSOLIDADO INSTITUCIONAL
1. INGRESOS CORRIENTES	305,828,003.50
1.1 Ingresos de la Gestión:	18,000.00
Impuestos	
Cuotas y Aportaciones de Seguridad Social	
Contribuciones de Mejoras	
Derechos	
Productos de Tipo Corriente	
Aprovechamientos de Tipo Corriente	
Ingresos por Ventas de Bienes y Servicios	18,000.00
Otras Contribuciones Causadas en Ejercicios Anteriores	
Otros Ingresos de la Gestión	
1.2 Transferencias y Asignaciones Corrientes Recibidas	302,597,544.33
1.3 Donaciones Corrientes Recibidas	
1.3 Otros Ingresos	3,212,459.17
Ingresos Financieros	373,632.32
Productos Financieros	
Utilidad por Participación Patrimonial	
Ingresos Financieros	
Otros Ingresos Financieros	
Otros Ingresos	2,838,826.85
2. GASTOS CORRIENTES	269,192,896.87
2.1 Gastos de Funcionamiento	
Servicios Personales	226,807,373.20
Remuneraciones al Personal	
Contribuciones Sociales	
Materiales y Suministros	1,755,439.94
Servicios Generales	33,178,724.36
Intereses, Comisiones y otros Gastos de la Deuda	
2.2 Prestaciones de Seguridad Social	
2.3 Transferencias y Asignaciones Corrientes Otorgadas	
2.4 Donaciones Otorgadas	
2.5 Intereses	
Intereses Deuda Interna	
Intereses Deuda Externa	
2.6 Otros Gastos	7,451,359.37
Estimaciones, Depreciaciones, Deterioros, Obsolescencia y Amortizaciones	7,451,359.37
3. RESULTADO ECONOMICO AHORRO/ DESAHORRO	36,635,106.63
4. INGRESOS DE CAPITAL	0.00
4.1 Recursos de Capital	0.00
Contribuciones de Capital	0.00
Venta de Activos Físicos	
Otros	
4.2 Transferencias y Asignaciones de Capital Recibidas	
4.3 Donaciones de Capital recibidas	
5. GASTOS DE CAPITAL	8,743,465.14
5.1 Inversión Física	8,743,465.14
Bienes Muebles	8,743,465.14
Bienes Inmuebles	0.00

BASE CONTABLE: INGRESOS PERCIBIDOS-GASTOS DEVENGADOS

CONCEPTO	ENTE CONTABLE
Construcciones en Proceso (Obra Pública)	
Activos Intangibles	
5.2 Transferencias y Asignaciones de Capital Otorgadas	
6. INGRESOS TOTALES (1+4)	305,828,003.50
7. GASTOS TOTALES (2+5)	277,936,362.01
8. RESULTADOS FINANCIERO (3+4-5): Superávit/(Déficit)	27,891,641.49
9. RESULTADO PRIMARIO : (8-2.5): Superávit/(Déficit) Primario	27,891,641.49
10. FUENTES FINANCIERAS	9,842,175.56
10.1 Disminución de Activos Financieros*	66,546.84
10.2 Endeudamiento Público	
Interno	
Externo	
10.4 Incremento de cuentas por pagar	
10.4 Incremento de Otros Pasivos	9,775,628.72
11. APLICACIONES FINANCIERAS	309,639.33
11.1 Incremento de Activos Financieros*	
11.2 Amortización de la Deuda	
Interno	
Externo	
11.3 Disminución de cuentas por pagar	0.00
11.4 Disminución de Otros Pasivos	309,639.33

* Revelar por separado el monto correspondiente a las inversiones financieras con fines de liquidez
 Bajo protesta de decir verdad, declaramos que los Estados Financieros y sus notas, son razonablemente correctos y son responsabilidad del emisor.

Elaboró



 C.P. Francisco Antonio Hernández González
 Jefe de Departamento de Contabilidad

Revisó



 C.P. Miguel Federico Gutiérrez
 Subdirector de Contabilidad y Control

Supervisó



 L.C. Fernando Cortés Figueroa
 Director de Planeación y Recursos Financieros

Autorizó



 Lcdo. Luis Martín Flores Mejía
 Secretario Administrativo

Indicadores Presupuestales

Ejercicio	Periodo	Objetivo del PGCDMX	Objetivo o Meta del Programa Institucional	Nombre del indicador	Dimensión(es) a medir	Definición del indicador	Método de cálculo con variables de la fórmula (incluir el significado de las siglas y/o abreviaturas)
2024	Enero Septiembre	Eje1 . Gobierno, Justicia, Impartición de Justicia	Actividad Permanente porcentaje	Índice de Cumplimiento de las Metas Programa al Periodo (ICMMM)	Eficacia	Permite determinar cuantitativamente el grado o la medida del cumplimiento de las metas de cada Actividad Institucional en un periodo determinado.	Avance fisico alcanzado de la actividad permantente entre Presupuesto Modificado
Ejercicio	Periodo	Objetivo del PGCDMX	Objetivo o Meta del Programa Institucional	Nombre del indicador	Dimensión(es) a medir	Definición del indicador	Método de cálculo con variables de la fórmula (incluir el significado de las siglas y/o abreviaturas)
2024	Enero Septiembre	Eje1 . Gobierno, Justicia, Impartición de Justicia	Porcentaje	Índice de Cumplimiento Presupuestal Previsto al Periodo (ICPPP)	Economía	Mide la ejecución del ejercicio del gasto con base en la planeación y programación anual que realizan cada una de las Áreas Gestoras del Gasto, de forma acumulada al cierre del periodo	Presupuesto Devengado entre Presupuesto Modificado
Ejercicio	Periodo	Objetivo del PGCDMX	Objetivo o Meta del Programa Institucional	Nombre del indicador	Dimensión(es) a medir	Definición del indicador	Método de cálculo con variables de la fórmula (incluir el significado de las siglas y/o abreviaturas)
2024	Enero Septiembre	Eje1 . Gobierno, Justicia, Impartición de Justicia	Porcentaje	Índice de Aplicación de Recursos para la Consecución de Metas (IARCM)	Economía	Permite medir la relación entre el indice de cumplimiento de las metas programadas y el ejercicio del gasto al periodo	ICPPP ENTRE ICMMM*100

Indicadores Gestión

Ejercicio	Periodo	Objetivo del PGDDF	Objetivo o Meta del Programa Institucional	Nombre del indicador	Dimensión(es) a medir	Definición del indicador	Método de cálculo con variables de la fórmula (incluir el significado de las siglas y/o abreviaturas)
2024	Enero Septiembre	Eje1 . Gobierno, Justicia, Impartición de Justicia	Impartición de justicia dirigida a la ciudadanía y a las asociaciones políticas	Porcentaje de avance de asuntos resueltos por el Pleno en materia de controversias y procedimientos especiales sancionadores por el Pleno	Eficacia	Asuntos resueltos por el Pleno en materia de controversias y procedimientos especiales sancionadores en sesión pública.	Asuntos resueltos entre Asuntos programados por 100
2024	Enero Septiembre	Eje1 . Gobierno, Justicia, Impartición de Justicia	Determinaciones jurisdiccionales por el Pleno en las reuniones privadas	Porcentaje de avance de determinaciones jurisdiccionales	Eficacia	Determinaciones jurisdiccionales por el Pleno en las reuniones privadas (paraprocesales, Asuntos Generales; Incidentes, aclaraciones y cumplimientos de sentencias; reencauzamientos, y resoluciones emitidas en cumplimiento a sentencias de Tribunales Colegiados del Poder Judicial de la Federación; Acuerdos relacionados con Jurisprudencias y Tesis Relevantes, etc.).	Determinaciones jurisdiccionales emitidas entre Determinaciones jurisdiccionales programadas por 100
2024	Enero Septiembre	Eje1 . Gobierno, Justicia, Impartición de Justicia	Reuniones privadas y sesiones públicas del Pleno	Porcentaje de avance de reuniones y sesiones del Pleno	Eficacia	Considera el número de reuniones públicas y privadas realizadas por el Pleno de este Tribunal.	Reuniones realizadas entre Reuniones programadas por 100
2024	Enero Septiembre	Eje1 . Gobierno, Justicia, Impartición de Justicia	Acuerdos administrativos del Pleno.	Porcentaje de avance de acuerdos	Eficacia	Acuerdos administrativos autorizados por el Pleno.	Acuerdos realizados entre Acuerdos programados por 100

ELABORÓ

REVISÓ

SUPERVISÓ

AUTORIZO

C.P. Francisco A. Hernández González
Jefe del Departamento de Contabilidad

C.P. Miguel Federico Gutiérrez
Subdirector de Contabilidad
y Control

L.C. Fernando Cortés Figueroa
Director de Planeación y
Recursos Financieros

Lcdo. Luis Martín Flores Mejía
Secretario Administrativo

TRIBUNAL ELECTORAL DE LA CIUDAD DE MÉXICO

Incadores de resultados al mes de Septiembre 2024

Unidad de medida	Frecuencia de medición	Línea base	Metas programadas	Metas ajustadas en su caso	Avance de las metas	Sentido del indicador (Ascendente/ Descendente)	Fuente de información	Area(s) responsable(s) que genera(n), posee(n), publica(n) y actualiza(n) la información
Actividad Permanente porcentaje	Trimestral	1	1	Sin Metas ajustadas	1 entre 1 por 100 igual 100.00%	Ascendente	Módulo de seguimiento del Programa Operativo Anual del TECDMX	Todas las unidades responsables del gasto que integran el Tribunal Electoral de la Ciudad de México
Unidad de medida	Frecuencia de medición	Presupuesto Modificado	Presupuesto Devengado	Metas ajustadas en su caso	Avance de las metas	Sentido del indicador (Ascendente/ Descendente)	Fuente de información	Area(s) responsable(s) que genera(n), posee(n), publica(n) y actualiza(n) la información
Porcentaje	Trimestral	\$ 305,397,544.33	\$ 270,485,002.64	Sin Metas ajustadas	\$270,485,002.64 entre \$305,397,544.33 por 100 igual 88.57%	Semaforización: Aceptable	Sistema Integral Administrativo	Dirección de Planeación y Recursos Financieros
Unidad de medida	Frecuencia de medición	ICMM	ICPP	Metas ajustadas en su caso	IARCM	Sentido del indicador (Ascendente/ Descendente)	Fuente de información	Area(s) responsable(s) que genera(n), posee(n), publica(n) y actualiza(n) la información
Porcentaje	Trimestral	100%	100.00%	Sin Metas ajustadas	100% entre 100% por 100 igual 100%	Semaforización: Aceptable	Sistema Integral Administrativo	Dirección de Planeación y Recursos Financieros

Unidad de medida	Frecuencia de medición	Línea base	Metas programadas	Metas ajustadas en su caso	Avance de las metas	Sentido del indicador (Ascendente/ Descendente)	Fuente de información	Area(s) responsable(s) que genera(n), posee(n), publica(n) y actualiza(n) la información
Asuntos porcentaje	Trimestral	655	655	Sin Metas ajustadas	655 entre 655 por 100 igual 100.00%	Descendente	Módulo de seguimiento del Programa Operativo Anual del TECDMX	Todas las unidades responsables del gasto que integran el Tribunal Electoral de la Ciudad de México
Determinaciones Jurisdiccionales porcentaje	Trimestral	544	544	Sin Metas ajustadas	544 entre 544 por 100 igual 100.00%	Ascendente	Módulo de seguimiento del Programa Operativo Anual del TECDMX	Todas las unidades responsables del gasto que integran el Tribunal Electoral de la Ciudad de México
Reuniones porcentaje	Trimestral	103	103	Sin Metas ajustadas	103 entre 103 por 100 igual 100.00%	Ascendente	Módulo de seguimiento del Programa Operativo Anual del TECDMX	Todas las unidades responsables del gasto que integran el Tribunal Electoral de la Ciudad de México
Acuerdos porcentaje	Trimestral	14	14	Sin Metas ajustadas	14 entre 14 por 100 igual 100.00%	Descendente	Módulo de seguimiento del Programa Operativo	Todas las unidades responsables del gasto que integran el Tribunal Electoral de la Ciudad de México

C.P. Francisco A. Hernández González
Jefe del Departamento de Contabilidad

C.P. Miguel Federico Gutiérrez
Subdirector de Contabilidad
y Control

L.C. Fernando Cortés Figueroa
Director de Planeación y
Recursos Financieros

Lcdo. Luis Martín Flores Mejía
Secretario Administrativo

ACTIVO	2024	2023	PASIVO	2024	2023
ACTIVO CIRCULANTE			PASIVO CIRCULANTE		
Efectivo y Equivalente	393,763.63	311,394.77	Cuentas por Pagar a Corto Plazo	42,548,420.56	23,830,805.59
Efectivo			SERVICIOS PERSONALES	26,563,602.04	16,826,758.70
Bancos/Tesorería	353,763.63	286,394.77	PROVEEDORES	1,656,244.18	1,407,165.48
Bancos/Dependencias y Otros			Contratistas por Obras Publ por Pagar a Corto Plaz		
Inversiones Temporales (Hasta 3 meses)			Participaciones y Aportaciones por Pagar a Corto P		
Fondos con Afectación Específica			Transferencias Otorgadas por Pagara Corto Plazo		
Depósitos de Fondos de Terceros en Garantía y/o			Intereses, Comisiones y Otros Gastos de la Deuda P		
Otros Efectivos y Equivalentes	40,000.00	25,000.00	RETENC. Y CONT. POR PAGAR A C. P.	14,328,574.34	5,596,881.41
Derechos a Recibir Efectivo o Equivalentes	84,257,903.43	39,395,042.90	Devoluciones de la Ley de Ing por Pagar a Cor Plaz		
Inv. Fin. Corto Plazo	84,249,128.43	39,319,721.06	Otras Cuentas por Pagar a Corto Plazo		
Cuentas por Cobrar a Corto Plazo			Documentos por Pagar a Corto Plazo		
DEUDORES DIVS. POR COBRAR A C.P.	8,775.00	75,321.84	Documentos Comerciales por Pagar a Corto Plazo		
Ingresos por Recuperar a Corto Plazo			Documentos con Contratos por Obras Pública por		
Deudores por Anticipos de la Tesorería a Corto Pla			Otros Documentos por Pagara a Corto Plazo		
Préstamos otorgados a Corto Plazo			Porción a C.P. de la Deuda Pública a Largo Plazo		
Otros Der a Recibir Efectivo o Equivalentes a Cort			Porción a Corto Plazo de la Deuda Pública Interna		
Derechos a Recibir Bienes o Servicios			Porción a Corto Plazo de la Deuda Pública Externa		
ANT A PROV ADQ. BIENES y PREST SERV.			Porción a Corto Plazo de Arrendamiento Financiero		
Ant. Prov. Adq B. Inmuebles			Títulos y Valores a Corto Plazo		
Ant. Prov. Adq B. Inmuebles			Títulos y Valores de la Deuda Pública Interna a C		
Anticipo a Contratistas por Obras Públicas a Corto			Títulos y Valores de la Deuda Pública Ext a Corto		
Otros Derechos a Recibir Bienes o Servicios a Cort			Pasivos Diferidos a Corto Plazo		
Inventarios			Ingresos Cobrados por Adelantado a Corto Plazo		
Inventario de Mercancía para Venta			Intereses Cobrados por Adelantado a Corto Plazo		
Inventario de Mercancías Terminadas			Otros Pasivos Diferidos a Corto Plazo		
Inventario de Mercancía en Proceso de Elaboración			Fondos y Bienes de Terc. en Gtia y/o Admin a C.P.		
Inventarios de Materias Primas, Materiales y Sumin			Fondos en Garantía a Corto Plazo		
Bienes en Tránsito			Fondos en Administración a Corto Plazo		
Almacenes			Fondos Contingentes a Corto Plazo		
Almacén de Materiales y Suministros de Consumo			Fondos de Fideicomisos, Mandatos y Contratos Anal		
Total de Activos Circulantes	84,651,667.06	39,706,437.67	Otros Fondos de Terceros en Garantía y/o Administr		
ACTIVO NO CIRCULANTE			Valores y Bienes en Garantía a Corto Plazo		
Inversiones Financieras a Largo Plazo			Provisiones a Corto Plazo	6,340,231.55	6,231,470.77
Inversiones a Largo Plazo			Provisión P/Demandas y Juicios a Corto Plazo		
Títulos y Valores a Largo Plazo			Provisión para Contingencias Laborales	6,123,077.40	6,000,000.00
Fideicomisos Mandatos y Contratos Análogos			Prov. P/Sentencias y Resoluciones Judiciales		
Participaciones y Aportaciones de Capital			Prov. P/Renovación Elevadores		
Derechos a Recibir Efectivo o Equivalentes a Largo			Prov. Gtos Defunción Personas Serv. Públicos	214,878.63	214,878.63
Documentos por Cobrar a Largo Plazo			Prov. Gtos. Def. Fam. Personas Serv. Públicos	2,275.52	16,592.14
Deudores Diversos a Largo Plazo			Otras Provisiones a Corto Plazo		
Ingresos por Recuperar a Largo Plazo			Otros Pasivos a Corto Plazo	341,766.29	240,457.91
Préstamos Otorgados a Largo Plazo			Ingresos por Clasificar		
Otros Derechos a Recibir Efectivo y Equivalentes			Recaudación por Participar		
Bienes Inmuebles Inf. y Construcc. en Proc.	69,239,018.40	73,452,592.50	Otros Pasivos Circulantes	341,766.29	240,457.91
Terrenos	18,817,553.40	18,817,553.40	Total de Pasivos Circulantes	49,230,418.40	30,302,734.27
Viviendas			PASIVO NO CIRCULANTE		
Edificios no Habitacionales	127,684,063.27	127,684,063.27	Cuentas por Pagar a Largo Plazo		
Infraestructura			Cuentas por Pagar a Largo Plazo		
Construcción en Proceso en Bienes de Dominio			Documentos por Pagar a Largo Plazo		
Construcción en Proceso en Bienes Propios			Documentos Comerciales por Pagar a Largo Plazo		
Otros Bienes Inmuebles					
Dep. Acum B. Inmuebles	(77,262,598.27)	(73,049,024.17)			



ACTIVO			PASIVO	
	2024	2023	2024	2023
Bienes Muebles	18,754,149.01	9,045,290.96	Documentos con Contr por Obras Públicas por Pagar	
Mobiliario y Equipo de Administración	53,678,546.53	43,272,459.06	Otros Documentos por Pagar a Largo Plazo	
Mobiliario y Equipo Educativo y Recreativo	2,606,648.58	2,556,826.58	Deuda Pública a Largo Plazo	
Equipo Instrumental Médico y de Laboratorio	80,621.60		Títulos y Valores de la Deuda Pública Interna a La	
Equipo de Transporte	6,853,490.02	2,841,290.02	Títulos y Valores de la Deuda Pública Externa a La	
Equipo de Defensa y Seguridad			Préstamos de la Deuda Pública Interna por Pagar a	
Maquinaria, Otros Equipos y Herramientas	13,685,762.16	13,685,762.16	Préstamos de la Deuda Pública Externa por Pagar a	
Colecciones Obras de Arte y Objetos Valiosos			Arrendamiento Financiero por Pagar a Largo Plazo	
Activos Biológicos			Pasivos Diferidos a Largo Plazo	
Depreciación Acumulada de Bienes Muebles	(58,150,919.88)	(53,311,046.86)	Créditos Diferidos a Largo Plazo	
Activos intangibles			Intereses Cobrados por Adelantado a Largo Plazo	
Software			Otros Pasivos Diferidos a Largo Plazo	
Patentes, Marcas y Derechos			Fondos y Bienes de Terceros en Garantía y/o Admin.	
Concesiones y Franquicias			Fondos en Garantía a Largo Plazo	
Licencias			Fondos en Administración a Largo Plazo	
Otros Activos Intangibles			Fondos Contingentes a Largo Plazo	
Amort. Acum. Act. Intangibles			Fondos de Fideicomisos, Mandato y Contratos	
Activos Diferidos			Otros Fondos de Terceros en Garantía y/o Administr	
Estudios, Formularios y Evaluación de Proyectos			Valores y Bienes en Garantía a Largo Plazo	
Derechos Sobre Bienes en Régimen de			Provisiones a Largo Plazo	
Gastos Pagados por Adelantado a Largo Plazo			Provisión para Demandas y Juicios a Largo Plazo	
Anticipos a Largo Plazo			Provisión para Pensiones a Largo Plazo	
Beneficios al Retiro de Empleados Pagados por			Provisión para Contingencias a Largo Plazo	
Otros Activos Diferidos			Otras Provisiones a Largo Plazo	
Est .Pérdida o Det. de Activos no Circulantes			Total de Pasivos no Circulantes	
Estimación por Pérdidas de Cuentas Incobrables de				
Estimación por Pérdidas de Cuentas Incobrables de			Total de Pasivos	49,230,418.40 30,302,734.27
Estimación por Pérdida de Cuentas Incobrables de l			HACIENDA PUBLICA/PATRIMONIO CONTRIBUIDO	
Estimación por Pérdidas de Cuentas Incobrables de			Aportaciones	
Estimación por Pérdidas de Otras Cuentas			Donaciones de Capital	
Otros Activos no Circulantes			Actualización de la Hacienda Pública/Patrimonio	
Bienes en Concesión			HACIENDA PUBLICA/PATRIMONIO GENERADO	123,414,416.07 91,901,586.86
Bienes en Arrendamiento Financiero			Resultados del Ejercicio (Ahorro/Desahorro)	36,635,106.63 5,378,790.07
Bienes en Comodato			Resultados de Ejercicios Anteriores	86,779,309.44 86,522,796.79
Total de Activos no Circulantes	87,993,167.41	82,497,883.46	Revalúos	
			Reservas	
			Hacienda Pública / Patrimonio Total	123,414,416.07 91,901,586.86
Total de Activos	172,644,834.47	122,204,321.13	Total Pasivo y Patrimonio/Hda Pública	172,644,834.47 122,204,321.13

Bajo protesta de decir verdad, declaramos que los Estados Financieros y sus notas, son razonablemente correctos y son responsabilidad del emisor.

Elaboró




C.P. Francisco Antonio Hernández González
Jefe de Departamento de Contabilidad

Revisó



C.P. Miguel Federico Gutiérrez
Subdirector de Contabilidad y Control

Supervisó



L.G. Fernando Cortés Figueroa
Director de Planeación y Recursos Financieros

Autorizó


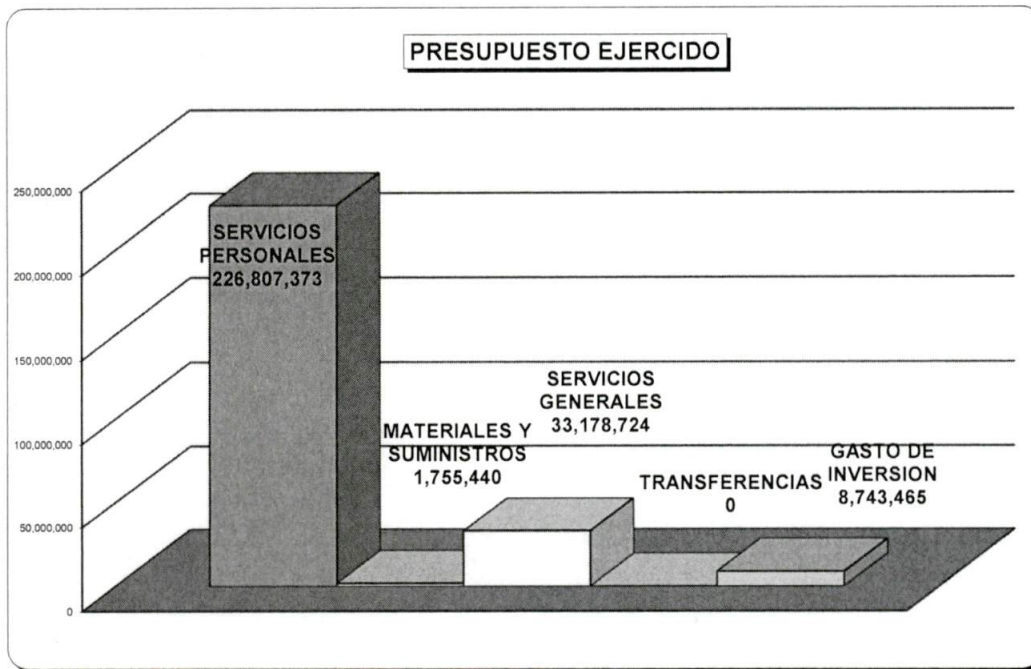


Lcdo. Luis Martín Flores Mejía
Secretario Administrativo



SECRETARÍA ADMINISTRATIVA

(Cifras en pesos)

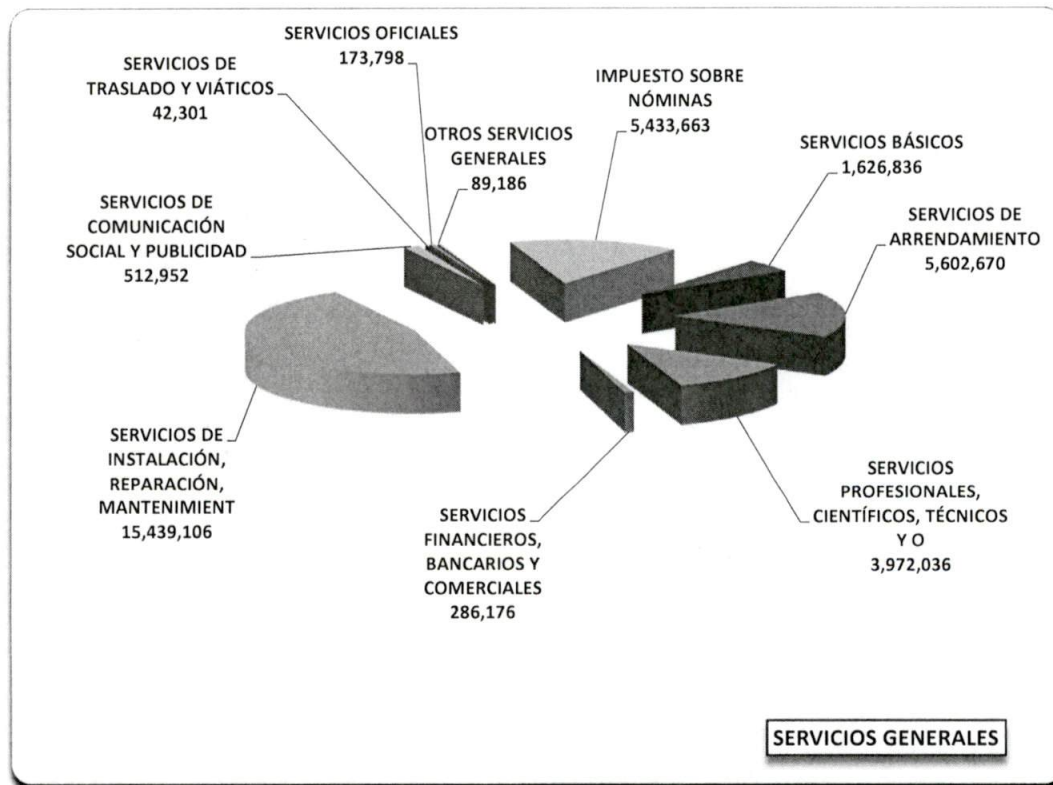



TRIBUNAL ELECTORAL DE LA CIUDAD DE MÉXICO



SECRETARÍA ADMINISTRATIVA

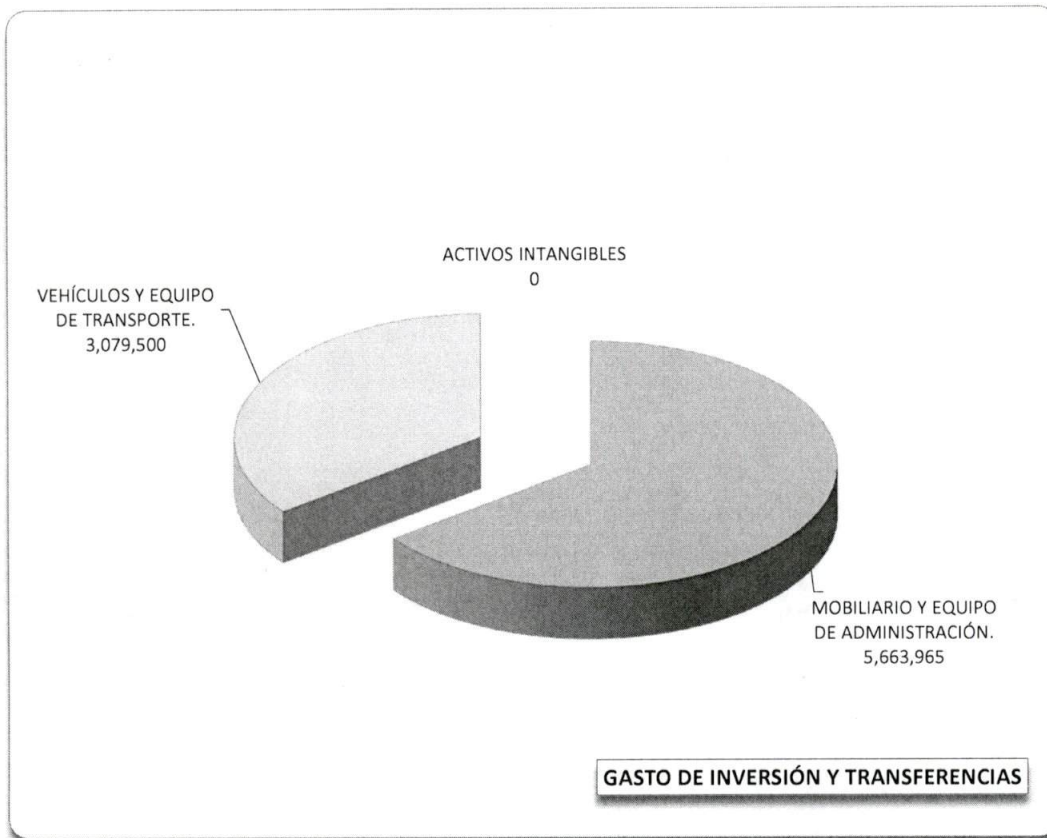
(Cifras en pesos)





SECRETARÍA ADMINISTRATIVA

(Cifras en pesos)



[Handwritten signatures in blue ink]

ESTADO DE RESULTADOS DEL 1° DE ENERO AL 30 DE SEPTIEMBRE DE 2024 Y 2023

(Cifras en pesos)

PRESUPUESTO AUTORIZADO	2024	%	2023	%
	ACUMULADO		ACUMULADO	
PRESUPUESTO AUTORIZADO DE GASTO CORRIENTE	286,347,321.02	94.63	182,719,888.00	99.42
PRESUPUESTO AUTORIZADO DE GASTO DE INVERSIÓN	16,250,223.31	5.37	1,074,800.00	0.58
TOTAL INGRESOS DE GESTIÓN	302,597,544.33	100.00	183,794,688.00	100.00
OTROS INGRESOS Y BENEFICIOS				
Ingresos Financieros	373,632.32	0.12	187,643.66	0.10
Otros Ingresos y Beneficios Varios	2,838,826.85	0.91	959,352.95	0.52
Ingresos por Venta de Bases de Licitación	18,000.00	0.01	10,500.00	0.01
Ingresos por Sanciones en Licitaciones	0.00	0.00	0.00	0.00
OTROS INGRESOS Y BENEFICIOS	3,230,459.17	1.03	1,157,496.61	0.62
PRESUPUESTO TOTAL	305,828,003.50	101.03	185,342,300.61	100.62
GASTOS DE FUNCIONAMIENTO				
SERVICIOS PERSONALES				
REMUNERACIONES AL PERSONAL DE CARÁCTER PERMANENTE	33,959,295.64	10.88	34,353,550.33	18.54
REMUNERACIONES AL PERSONAL DE CARÁCTER TRANSITORIO	5,325,325.34	1.71	894,581.04	0.48
REMUNERACIONES ADICIONALES Y ESPECIALES	30,450,866.58	9.75	32,331,652.38	17.44
SEGURIDAD SOCIAL	7,694,614.25	2.46	7,772,573.00	4.19
OTRAS PRESTACIONES SOCIALES Y ECONÓMICAS	149,377,271.39	47.85	76,272,712.76	41.15
TOTAL	226,807,373.20	72.65	151,625,069.51	81.81
MATERIALES Y SUMINISTROS				
MATERIALES DE ADMINISTRACIÓN, EMISIÓN DE DOCUMENTO	888,456.32	0.28	1,055,734.57	0.57
ALIMENTOS Y UTENSILIOS	77,763.19	0.02	46,492.47	0.03
MATERIALES Y ARTICULOS DE CONSTRUCCIÓN Y DE REPARA	153,825.01	0.05	46,949.47	0.03
PRODUCTOS QUÍMICOS, FARMACÉUTICOS Y DE LABORATORIO	53,867.29	0.02	28,768.00	0.02
COMBUSTIBLES, LUBRICANTES Y ADITIVOS	396,732.51	0.13	396,732.51	0.21
VESTUARIO, BLANCOS, PRENDAS DE PROTECCIÓN Y ARTICU	165,943.62	0.05	0.00	0.00
HERRAMIENTAS, REFACCIONES Y ACCESORIOS MENORES	18,852.00	0.01	35,098.36	0.02
TOTAL	1,755,439.94	0.56	1,609,775.38	0.87
SERVICIOS GENERALES				
SERVICIOS BÁSICOS	1,626,835.84	0.52	1,278,613.28	0.69
SERVICIOS DE ARRENDAMIENTO	5,602,670.02	1.79	4,397,826.73	2.37
SERVICIOS PROFESIONALES, CIENTÍFICOS, TÉCNICOS Y O	3,972,036.24	1.27	2,929,612.29	1.58
SERVICIOS FINANCIEROS, BANCARIOS Y COMERCIALES	286,176.21	0.09	194,095.36	0.10
SERVICIOS DE INSTALACIÓN, REPARACIÓN, MANTENIMIENTO	15,439,106.03	4.95	8,173,456.30	4.41
SERVICIOS DE COMUNICACIÓN SOCIAL Y PUBLICIDAD	512,952.00	0.16	520,120.80	0.28
SERVICIOS DE TRASLADO Y VIÁTICOS	42,300.93	0.01	23,727.33	0.01
SERVICIOS OFICIALES	173,798.00	0.06	0.00	0.00
OTROS SERVICIOS GENERALES	89,186.00	0.03	49,604.00	0.03
IMPUESTO SOBRE NÓMINAS	5,433,663.09	1.49	3,750,906.54	2.02
TOTAL	33,178,724.36	10.38	21,317,962.63	11.50
TRANSF. ASIG. SUSIDIOS Y OTRAS AYUDAS	0.00	0.00	0.00	0.00
TOTAL	0.00	0.00	0.00	0.00

Bajo protesta de decir verdad, declaramos que los Estados Financieros y sus notas, son razonablemente correctos y son responsabilidad del emisor.

Elaboró

C.P. Francisco Antonio Hernández González
Jefe de Departamento de Contabilidad

Supervisó

L.C. Fernando Cortés Figueroa
Director de Planeación y Recursos Financieros

Revisó

C.P. Miguel Federico Gutiérrez
Subdirector de Contabilidad y Control

Autorizó

Lcdo. Luis Martín Flores Mejía
Secretario Administrativo



TRIBUNAL ELECTORAL DE LA CIUDAD DE MÉXICO
SECRETARÍA ADMINISTRATIVA

05/10/2024 09:13:09

ESTADO DE RESULTADOS DEL 1° DE ENERO AL 30 DE SEPTIEMBRE DE 2024 Y 2023

<u>PRESUPUESTO AUTORIZADO</u>	<u>2024</u> <u>ACUMULADO</u>	<u>%</u>	<u>2023</u> <u>ACUMULADO</u>	<u>%</u>
TOTAL PRESUPUESTO EJERCIDO DE GASTO CORRIENTE	261,741,537.50	83.59	174,552,807.52	94.18
PRESUPUESTO EJERCIDO DE GASTO DE INVERSIÓN				
BIENES MUEBLES	8,743,465.14	0.96	1,073,921.64	0.58
ACTIVOS INTANGIBLES	0.00	0.00	0.00	0.00
TOTAL EJERCIDO DE GASTO DE INVERSIÓN	8,743,465.14	0.96	1,073,921.64	0.58
TOTAL PRESUPUESTO EJERCIDO DE GTO. CTE. Y GTO. INV.	270,485,002.64	84.55	175,626,729.16	94.76
PRESUPUESTO POR EJERCER DE GASTO CORRIENTE	27,836,242.69	14.35	9,324,577.09	5.61
PRESUPUESTO POR EJERCER DE GASTO DE INVERSIÓN	7,506,758.17	1.10	878.36	-0.37
TOTAL POR EJERCER DE GASTO CORRIENTE	35,343,000.86	15.38	9,325,455.45	6.23
TOTAL POR EJERCER DEL PRESUPUESTO ANUAL	44,086,466.00	15.45	10,399,377.09	5.24
OTROS INGRESOS Y GASTOS EXTRAORDINARIOS				
ESTIMACIONES, DEPRECIACIONES, DETERIOROS, OBSOLESCENCIA Y AMORTIZACIONES	7,451,359.37	2.82	5,020,587.02	2.86
PROVISIONES	0.00	0.00	0.00	0.00
DISMINUCIÓN DE INVENTARIOS	0.00	0.00	0.00	0.00
OTROS GASTOS	0.00	0.00	0.00	0.00
TOTAL	7,451,359.37	2.82	5,020,587.02	2.86
RESULTADOS DEL EJERCICIO (AHORRO/DESAHORRO)	36,635,106.63	-1.70	5,378,790.07	-2.25

Bajo protesta de decir verdad, declaramos que los Estados Financieros y sus notas, son razonablemente correctos y son responsabilidad del emisor.

Elaboró

C.P. Francisco Antonio Hernández González
Jefe de Departamento de Contabilidad

Revisó

C.P. Miguel Federico Gutiérrez
Subdirector de Contabilidad y Control

Supervisó

L.C. Fernando Cortés Figueroa
Director de Planeación y Recursos Financieros

Autorizó

Lcdo. Luis Martín Flores Mejía
Secretario Administrativo