

**ESTADOS FINANCIEROS**  
**AL 31 DE MARZO DE 2024**

<u>INDICE</u>	<u>Pag.</u>
CONCILIACIÓN BANCARIA BANCO SANTANDER CTA. 3031	1
CONCILIACIÓN BANCARIA BANCO SANTANDER CTA. 9572	2
ESTADO DE POSICIÓN FINANCIERA	3
NOTAS INFORMATIVAS AL FONDO DE AHORRO Y SEGURO DE RETIRO	4
NOTAS INFORMATIVAS A LOS ESTADOS FINANCIEROS	5/6/7/8
ANÁLISIS DE MOVIMIENTOS DEL FONDO DE AHORRO	9
ANÁLISIS DE MOVIMIENTOS DEL FONDO DE RETIRO	10
<b>ACTIVO</b>	
<b>CIRCULANTE</b>	
BANCOS	11
DEUDORES DIVERSOS	12
INVERSIONES	13
<b>FIJO</b>	
MOB. Y EQ. DE ADMIN/EQ. ADMIN/MOB. EN DESUSO/MOB. Y EQ. EDUC. Y REC.	14
BIENES INFORMÁTICOS/EQ. Y APTOS DE COM. Y TELECOM/MAQ. Y EQ. ELEC. Y I	15
VEH. Y EQ. DEST. SERV. ADMON Y A SERVIDORES PÚBLICOS	16
BIENES INMUEBLES-EDIFICOS Y LOCALES	17
BIENES INTANGIBLES	18
<b>PASIVO</b>	
<b>CIRCULANTE</b>	
PROVEEDORES	19/20/21
SERVICIOS PERSONALES POR PAGAR A CORTO PLAZO	22
RETENCIONES Y CONTRIBUCIONES POR PAGAR A CORTO PLAZO	23
PROVISIONES A CORTO PLAZO	24
OTROS PASIVOS A CORTO PLAZO	25
<b>ESTADO DE RESULTADOS ACUMULADO</b>	
SERVICIOS PERSONALES	28
MATERIALES Y SUMINISTROS	29
SERVICIOS GENERALES	30/31
<b>ANALITICO DEL EJERCICIO PRESUPUESTAL</b>	
SERVICIOS PERSONALES	32
MATERIALES Y SUMINISTROS	33
SERVICIOS GENERALES	34/35
BIENES MUEBLES E INMUEBLES	36
<b>REPLANTEAMIENTO DEL PRESUPUESTO AUTORIZADO</b>	
SERVICIOS PERSONALES	37
MATERIALES Y SUMINISTROS	38
SERVICIOS GENERALES	39/40
BIENES MUEBLES E INMUEBLES	41
<b>PRESUPUESTO EJERCIDO MENSUAL</b>	
SERVICIOS PERSONALES	42
MATERIALES Y SUMINISTROS	43
SERVICIOS GENERALES	44
BIENES MUEBLES E INMUEBLES	45

<b>ESTADOS FINANCIEROS</b>	
<b>AL 31 DE MARZO DE 2024</b>	
<b>RESUMEN ANALITICO DEL EJERCICIO PRESUPUESTAL</b>	<b>46</b>
<b>ESTADO DE ORIGEN Y APLICACION DE RECURSOS</b>	<b>47</b>
<b>CONCILIACION ENTRE INGRESOS CONTABLES Y PRESUPESTALES</b> <b>Y CONCILIACION ENTRE LOS EGRESOS CONTABLES Y PRESUPESTALES</b>	<b>48</b>
<b>GRAFICAS DEL PRESUPUESTO EJERCIDO ACUMULADO</b>	<b>49/50/51</b>
<b>ESTADO DE SITUACION FINANCIERA COMPARATIVO</b>	<b>52</b>
<b>ESTADO DE VARIACIONES EN LA HACIENDA PUBLICA/PATRIMONIO</b>	<b>53</b>
<b>ESTADO DE FLUJO DE EFECTIVO COMPARATIVO</b>	<b>54</b>
<b>ESTADO DE ACTIVIDADES COMPARATIVO</b>	<b>55</b>
<b>ESTADO ANALITICO DE INGRESOS PRESUPUESTARIOS</b>	<b>56</b>
<b>ESTADO DEL EJERCICIO DEL PRESUPUESTO DE EGRESOS</b>	<b>57</b>
<b>REPORTE ANALITICO DEL ACTIVO</b>	<b>58</b>
<b>ANALISIS DEL SALDO INICIAL Y FINAL Y CONCILIACION DE FLUJOS DE</b> <b>EFECTIVOS NETOS</b>	<b>59</b>
<b>CUENTA ECONOMICA (CUENTA DOBLE)</b>	<b>60</b>
<b>ESTADO DE CAMBIOS EN LA SITUACION FINANCIERA</b>	<b>61</b>
<b>AYUDAS, DONATIVOS Y SUBSIDIOS</b>	<b>62</b>
<b>PROGRAMAS Y PROYECTOS DE INVERSION</b>	<b>63</b>
<b>ANALITICO DE LA DEUDA</b>	<b>64</b>
<b>CLASIFICACION ADMINISTRATIVA</b>	<b>65</b>
<b>CLASIFICACION FUNCIONAL</b>	<b>66</b>
<b>CLASIFICACION ECONOMICA</b>	<b>67</b>
<b>ENDEUDAMIENTO NETO</b>	<b>68</b>
<b>INTERESES DE LA DEUDA</b>	<b>69</b>
<b>CLASIFICACION PROGRAMATICA</b>	<b>70</b>
<b>INFORME DEL PASIVO CONTINGENTE</b>	<b>71</b>
<b>INDICADORES PRESUPUESTARIOS</b>	<b>72</b>









**TRIBUNAL ELECTORAL DE LA CIUDAD DE MÉXICO**  
**SECRETARÍA ADMINISTRATIVA**

**ESTADO DE SITUACIÓN FINANCIERA AL 31 DE MARZO DE 2024 Y 2023**

(Cifras en pesos)

ACTIVO			PASIVO		
CIRCULANTE	2024	2023	CIRCULANTE	2024	2023
Efectivo y Equivalente	325,979.37	92,812.01	Cuentas por Pagar a Corto Plazo	16,450,784.31	13,511,014.17
Derechos a Recibir Efectivo o Equivalentes	61,006,196.88	21,433,141.05	Documentos por Pagar a Corto Plazo	00.00	00.00
Derechos a Recibir Bienes o Servicios	0.00	00.00	Porción a Corto Plazo de la Deuda Pública a Largo Plazo	00.00	00.00
Inventarios	0.00	00.00	Títulos y Valores a Corto Plazo	00.00	00.00
Almacenes	0.00	00.00	Pasivos Diferidos a Corto Plazo	00.00	00.00
Estimación por Pérdida o Deterioro de Activo Circulante	0.00	00.00	Fondos y Bienes de Terceros en Garantía y/o Avalúos	00.00	00.00
Otros Activos Circulantes	0.00	00.00	Provisiones a Corto Plazo	6,256,000.10	5,053,875.30
			Otros Pasivos a Corto Plazo	217,036.57	23,421.34
<b>TOTAL ACTIVOS CIRCULANTES</b>	<b>61,332,176.25</b>	<b>21,525,953.06</b>	<b>TOTAL PASIVOS CIRCULANTES</b>	<b>22,923,820.98</b>	<b>18,588,310.81</b>
<b>NO CIRCULANTE</b>			<b>NO CIRCULANTE</b>		
Inversiones Financieras a Largo Plazo	00.00	00.00	Cuentas por Pagar a Largo Plazo	00.00	00.00
Derechos a Recibir Efectivo o Equivalentes a Largo Plazo	00.00	00.00	Cuentas por Pagar a Largo Plazo	00.00	00.00
Bienes Inmuebles, Infraestructura y Construcción	146,501,616.67	146,501,616.67	Documentos por Pagar a Largo Plazo	00.00	00.00
Bienes Muebles	69,961,350.06	62,298,611.18	Deuda Pública a Largo Plazo	00.00	00.00
Activos Intangibles	00.00	00.00	Pasivos Diferidos a Largo Plazo	00.00	00.00
Depreciación, Deterioro y Amortización Acumulada	(130,085,966.93)	(124,007,173.26)	Fondos y Bienes de Terceros en Garantía y/o Avalúos	00.00	00.00
Activos Diferidos	00.00	00.00	Provisiones a Largo Plazo	00.00	00.00
Estimación por Pérdida o Deterioro de Activos No Circulantes	00.00	00.00			
Otros Activos No Circulantes	00.00	00.00			
<b>TOTAL DE ACTIVOS NO CIRCULANTES</b>	<b>86,376,999.80</b>	<b>84,793,054.59</b>	<b>TOTAL DE PASIVOS NO CIRCULANTES</b>	<b>00.00</b>	<b>00.00</b>
			<b>TOTAL DEL PASIVO</b>	<b>22,923,820.98</b>	<b>18,588,310.81</b>
<b>TOTAL DEL ACTIVO</b>	<b>147,709,176.05</b>	<b>106,319,007.65</b>			

**HACIENDA PÚBLICA/PATRIMONIO**

<b>HACIENDA PÚBLICA/PATRIMONIO CONTRIBUTIVO</b>	<b>00.00</b>	<b>00.00</b>
Aportaciones	00.00	00.00
Donaciones de Capital	00.00	00.00
Actualización de la Hacienda Pública/Patrimonial	00.00	00.00
<b>HACIENDA PÚBLICA/PATRIMONIO GENERAL</b>	<b>131,432,904.15</b>	<b>87,730,696.84</b>
Resultados del Ejercicio: Ahorro/Desahorro	35,206,045.63	1,207,900.05
Resultados de Ejercicios Anteriores	89,579,309.44	86,522,796.79
Revalúos	00.00	00.00
Reservas	00.00	00.00
Rectificaciones de Resultado Ejercicios Anteriores	00.00	00.00
<b>EXCESO O INSUFICIENCIA EN LA ACTUALIZACIÓN DE LA HACIENDA PÚBLICA/PATRIMONIO</b>	<b>00.00</b>	<b>00.00</b>
Resultado por Posición Monetaria	00.00	00.00
Resultado por Tenencia de Activos No Monetarios	00.00	00.00
<b>TOTAL DE HACIENDA PÚBLICA/PATRIMONIO</b>	<b>124,785,355.07</b>	<b>87,730,696.84</b>
<b>TOTAL DEL PASIVO Y HACIENDA PÚBLICA/PATRIMONIO</b>	<b>147,709,176.05</b>	<b>106,319,007.65</b>

**CUENTAS DE ORDEN**

	2024	2023
Presupuesto de Ingresos Estimado Ley de Ingresos	357,080,000.00	241,955,194.00
Presupuesto de Ingresos por Ejecutar Ley de Ingresos	(258,531,747.00)	(174,481,522.00)
Modificación al Presupuesto de Ingresos Ley de Ingresos	00.00	00.00
Presupuesto de Ingresos Devengado	178,879.86	423,496.84
Presupuesto de Ingresos Recaudado	(98,727,132.86)	(67,897,168.84)
Presupuesto de Egresos Aprobado	(357,080,000.00)	(241,955,194.00)
Presupuesto de Egresos por Ejercer	258,531,747.00	20,913,621.31
Modificación al Pto de Egresos Aprobado	(2,800,000.00)	00.00
Pto de Egresos Comprometido	00.00	156,003,798.15
Pto de Egresos Devengado	38,151,227.61	6,058,769.13
Pto de Egresos Ejercido	12,115,346.36	7,371,324.49
Pto de Egresos Pagado	51,081,679.03	51,607,680.92

**Bajo protesta de decir verdad, declaramos que los estados financieros y sus notas, son razonablemente correctos y son responsabilidad del emisor.**

Elaboró

C.P. Francisco Antonio Hernández González  
Jefe de Departamento de Contabilidad

Revisó

C.P. Miguel Federico Gutiérrez  
Subdirector de Contabilidad y Control

Supervisó

L.C. Fernando Cortés Figueroa  
Director de Planeación y Recursos Financieros

Autorizó

Lcdo. Luis Martín Flores Mejía  
Secretario Administrativo





**Tribunal Electoral de la Ciudad de México**  
**Secretaría Administrativa**

**NOTAS A LOS ESTADOS FINANCIEROS**

Fondo de Ahorro: El saldo de este fondo propiedad de las personas servidoras públicas del Tribunal Electoral de la Ciudad de México (TECDMX) asciende al 31 de marzo de 2024 y 2023 a la cantidad de \$2,519,372.40 y \$2,598,593.00 respectivamente como se detalla en la hoja 15.

En el ejercicio 2007, se contrató el nuevo seguro individualizado de retiro según acuerdo plenario no. 027/2007 de fecha 15 de marzo con la aseguradora Metlife México, S.A. el saldo de este seguro de los servidores públicos del TECDMX, asciende al 31 de marzo de 2024 y 2023 a la cantidad de 8,270,227.86 y 9,351,087.62 pesos respectivamente como se detalla en la hoja 16, y se integra únicamente de las aportaciones voluntarias efectuadas hasta esta fecha, por los servidores públicos que continuaron con dicho seguro, ya que este Tribunal, canceló sus aportaciones, derivado de la aplicación de los lineamientos de la Ley de Austeridad, Transparencia en Remuneraciones Y Ejercicio de Recursos de la Ciudad de México.

Notas Informativas del Estado de Situación Financiera al 31 de Marzo de 2024 Y 2023

**A) NOTAS DE DESGLOSE**

I) Notas al Estado de Situación Financiera

**Activo**

**Efectivo y Equivalentes**

1.- Los importes al mes de marzo de 2024 y 2023 respectivamente, presentan el rubro de efectivo y equivalentes el la cuenta de bancos a dicha fecha y corresponde al saldo promedio necesario para evitar el pago de comisiones por el manejo de las cuentas bancarias.

DERECHOS A RECIBIR EFECTIVO Y EQUIVALENTES Y BIENES O SERVICIOS A RECIBIR (CIFRAS A PESOS)			
INTEGRACIÓN		2024	2023
Banco Santander, S.A. cuenta de 65501353031 M.N.		285,979.37	67,812.01
Banco Santander, S.A. cuenta de 65510279572 M.N.		0.00	0.00
<b>TOTAL</b>		<b>285,979.37</b>	<b>67,812.01</b>

2. Los recursos en inversión en Banco Santander (México), S.A. cuenta número 66-50135303-1 por 60,930,875.04 y 21,350,771.96 pesos y cuenta número 65510279572 por 9,438,821.42 y 0.00 al mes de marzo de 2024 y 2023 respectivamente, están integrados por recursos correspondientes a las ministraciones recibidas de la Secretaría de Administración y Finanzas de la CDMX, para pago de nómina y gastos inherentes a la operación de este Órgano Autonomo, adeudados a proveedores, servicios personales por pagar, retenciones y aportaciones del I.S.S.S.T.E. I.S.R. F.O.V.I.S.S.S.T.E. I.S.N. entre otros, que se pagan a mes vencido. Pasivos Circulantes y Provisiones principalmente. (Véase Anexos).

DERECHOS A RECIBIR EFECTIVO Y EQUIVALENTES Y BIENES O SERVICIOS A RECIBIR (CIFRAS A PESOS)			
INTEGRACIÓN		2024	2023
<b>DERECHOS A RECIBIR EFECTIVO Y EQUIVALENTES</b>			
Banco Santander, S.A. Inversión Cuenta Creciente 3031		51,492,053.62	21,350,771.96
Banco Santander, S.A. Inversión Cuenta Creciente 9572		9,438,821.42	0.00
<b>TOTAL</b>		<b>60,930,875.04</b>	<b>21,350,771.96</b>
<b>BIENES O SERVICIOS A RECIBIR</b>			
Anticipo a Proveedores		0.00	0.00
Deudores Diversos		75,321.84	82,369.09
<b>TOTAL</b>		<b>75,321.84</b>	<b>82,369.09</b>
<b>GRAN TOTAL</b>		<b>61,006,196.88</b>	<b>21,433,141.05</b>

3. Todas las Inversiones son a corto plazo. No aplica.

ELABORÓ

REVISÓ

C.P. FRANCISCO HERNANDEZ GONZALEZ  
JEFE DE DEPARTAMENTO DE CONTABILIDAD

C.P. MIGUEL FEDERICO GUTIÉRREZ  
SUBDIRECTOR DE CONTABILIDAD Y CONTROL

SUPERVISÓ

AUTORIZÓ

L.C. FERNANDO CORTES FIGUEROA  
DIRECTOR DE PLANEACIÓN Y  
RECURSOS FINANCIEROS

LUIS MARTIN FLORES MEJIA  
SECRETARIO ADMINISTRATIVO





**Tribunal Electoral de la Ciudad de México**  
**Secretaría Administrativa**

Notas Informativas del Estado de Situación Financiera al 31 de Marzo de 2024 Y 2023

NOTAS A LOS ESTADOS FINANCIEROS

CONCEPTO	2,024.00	2,023.00	COMENTARIOS
SERVICIOS PERSONALES	29,285,621.63	3,656,379.31	Importe devengado y ejercido disponibles que fueron calendarizados acorde a las ministraciones autorizadas por la Secretaría de Administración y Finanzas de la Ciudad de México, estos importes representan el 99.22 % y el .78.% restante son recursos de ayuda de sueldos asimilados a salarios del TECDMX por pagar en 2023 y de igual manera en 2022. Estos fueron presupuestados en base a la plantilla del personal autorizada. mismos que se ejercieron los siguientes conceptos: Aquinaldo Otras prestaciones sociales y económicas Sueldos y "aportaciones de seguridad social Primas quinquenales y de vacaciones
	8,252,673.14	2,429,742.90	
	1,058,295.32	1,623,187.31	
	2,493,526.68	2,889,271.82	
	1,479,746.94	1,616,697.68	
	<u>42,569,863.71</u>	<u>12,215,279.02</u>	
IMPORTE DEVENGADO POR CONCEPTO DE CUOTAS DEL SAR, ISR, ISN, ISSSTE Y FOVISSSTE (RETENIDAS Y PATRONALES)	4,300,589.72	4,368,283.69	Importe devengado, que corresponde a: retenciones y contribuciones por concepto de SAR, ISSSTE, FOVISSSTE, ISR, ISN, préstamos personales, créditos hipotecarios y ahorro solidario; derivados del pago de nóminas y aportaciones del TECDMX, del mes de marzo que se pagan a mes vencido.
CHEQUES EN TRÁNSITO	\$285,979.37	199,697.65	Importe ejercido: cheques expedidos por el tribunal, por concepto de finiquitos, no cobrados al mes de septiembre, octubre y noviembre de 2019.
HONORARIOS Y OTROS	5,033.97	23,421.34	Importe ejercido: corresponde a importes por servicios prestados al cierre del mes
PROVEEDORES:	-	1,344,512.30	Importe devengados y comprometidos, que se pagan a mes vencido: servicios
	-	42,817.00	mantenimientos
	3,315,096.14	0.00	materiales y suministros,
	-	185,091.29	servicio de comunicación
	-	128,814.25	servicios básicos (agua, luz, telefonía, seguros y otros impuestos )
	<u>7,906,699.20</u>	<u>6,292,637.52</u>	
SERVICIOS GENERALES	9,926,692.84	403,748.47	Importe comprometido: Por servicios de instalación, reparación y mantenimiento de equipo de computo, servicios de impresión y capacitación, que se tienen contratados y devengados.
MATERIALES Y SUMINISTROS	750,040.64	2,190,791.21	Importe devengado y recursos comprometidos para adquisición de materiales de consumo requeridos para mantenimiento de instalaciones y oficinas de la sede de este Órgano Autónomo, así como consumibles de oficina y papelería.
SUELDOS POR PAGAR	-	0.00	Importe devengado de prestaciones del personal no vigente y finiquitos por pagar
OTROS INGRESOS POR OTROS CONCEPTOS	178,879.86	423,496.84	Importe que corresponde a: otros ingresos captados por el tribunal, distintos a las ministraciones, saldos mínimos para el manejo de cuenta en bancos, gastos a comprobar autorizados y rendimientos financieros
<b>T O T A L</b>	<u><b>61,332,176.25</b></u>	<u><b>21,525,953.06</b></u>	

4. Bienes disponibles para su transformación. No aplica

5. Almacén. No aplica

Bajo protesta de Decir verdad, declaramos que los estados financieros y sus notas, son razonablemente correctos y son responsabilidad del emisor.

ELABORÓ

REVISÓ

C.P. FRANCISCO HERNÁNDEZ GONZÁLEZ  
JEFE DE DEPARTAMENTO DE CONTABILIDAD

C.P. MIGUEL FEDERICO GUTIÉRREZ  
SUBDIRECTOR DE CONTABILIDAD Y CONTROL

SUPERVISÓ

AUTORIZÓ

L.C. FERNANDO CORTÉS FIGUEROA  
DIRECTOR DE PLANEACIÓN Y  
RECURSOS FINANCIEROS

LUIS MARTÍN FLORES MEJÍA  
SECRETARIO ADMINISTRATIVO





Tribunal Electoral de la Ciudad de México  
Secretaría Administrativa

Notas Informativas del Estado de Situación Financiera al 31 de Marzo de 2024 Y 2023

- 6. Inversiones financieras, que consideran los fideicomisos. No aplica
- 7. Saldos de participaciones y aportaciones de capital. No aplica

Bienes Muebles, Inmuebles e Intangibles

8. Representa el importe total de los bienes adquiridos a costo histórico por el Órgano Autónomo, desde su creación hasta el 31 de marzo de 2024 y 2023.

BIENES INMUEBLES  
(CIFRAS A PESOS)

INTEGRACIÓN	2024	2023
VALOR DE COMPRA DE TERRENO	18,817,553.40	18,817,553.40
VALOR DE COMPRA DE EDIFICIO	75,270,213.60	75,270,213.60
IMPUESTO AL VALOR AGREGADO	11,290,532.05	11,290,532.05
GASTOS CAPITALIZABLES	41,123,317.62	41,123,317.62
	<b>146,501,616.67</b>	<b>146,501,616.67</b>
DEPRECIACIÓN ACUMULADA	75,155,811.21	70,942,237.12
VALOR NETO	<b>71,345,805.46</b>	<b>75,559,379.55</b>

El inmueble sede en el cual se ubica el Tribunal Electoral es de su propiedad (Gobierno de la Ciudad de México) y se registró al valor de adquisición, costo que se incrementó con los gastos relativos al avalúo, notariales de escrituración, así como por los gastos de adecuación, instalación y mantenimiento al inmueble en comento.

Bajo protesta de decir verdad, declaramos que los estados financieros y sus notas, son razonablemente correctos y son responsabilidad del emisor.

ELABORÓ

C.P. FRANCISCO HERNÁNDEZ GONZÁLEZ  
JEFE DE DEPARTAMENTO DE CONTABILIDAD

REVISÓ

C.P. MIGUEL FEDERICO GUTIÉRREZ  
SUDIRECTOR DE CONTABILIDAD Y CONTROL

SUPERVISÓ

L.C. FERNANDO CORTÉS FIGUEROA  
DIRECTOR DE PLANEACIÓN Y  
RECURSOS FINANCIEROS

AUTORIZÓ

LUIS MARTÍN FLORES MEJÍA  
SECRETARIO ADMINISTRATIVO





**Tribunal Electoral de la Ciudad de México**  
**Secretaría Administrativa**

**Notas Informativas del Estado de Situación Financiera al 31 de Marzo de 2024 Y 2023**

**BIENES MUEBLES**  
**(CIFRAS A PESOS)**

INTEGRACIÓN	2024	2023
Mobiliario	9,627,679.49	9,627,679.49
Equipo de Administración	581,001.27	581,001.27
Bienes Informáticos	37,028,229.10	30,776,546.06
Muebles, excepto de oficina y estantería	46,770.48	53,254.88
Otros Mobiliarios y Equipos de Administración	2,030,907.02	2,017,835.72
Equipo Educacional	388,827.85	388,827.85
Cámaras fotográficas	2,018,201.12	1,968,379.12
Otros Mobiliarios y Equipo educacional y recreativo	199,619.61	199,619.61
Vehículos utilitarios	3,773,990.02	2,999,705.02
Sistema de aire acondicionado, calefacción y refrigeración industrial y comercial	4,041,486.42	4,041,486.42
Equipo de comunicación y telecomunicación	411,989.19	411,989.19
Otros equipos	9,812,648.49	9,232,286.55
	<b>69,961,350.06</b>	<b>62,298,611.18</b>
Depreciación al 31 de marzo	-54930155.72	-53064936.14
<b>VALOR NETO</b>	<b>15,031,194.34</b>	<b>9,233,675.04</b>

Las depreciaciones y amortizaciones acumuladas al 31 de marzo de 2024 y 2023 que se determinaron para los bienes inmuebles, muebles e intangibles ascienden a 2,098,933.84 y 1,651,494.2512 pesos respectivamente. El porcentaje de depreciación anual que se aplica es el determinado en los "Parámetros de Estimación de Vida Útil, de conformidad con las Principales Reglas de Registro y Valoración del Patrimonio y con las Reglas Específicas del Registro y Valoración del Patrimonio, normativa emitida por el Consejo Nacional de Armonización Contable.

10. El rubro de activos intangibles: No aplica

11. Criterios utilizados para la determinación de las estimaciones: No aplica

Otros Activos

12. No aplica

Pasivos

1. El Pasivo Circulante al 31 de marzo de 2024 y 2023, asciende a 21,130,648.54 y 18,588,310.81 pesos respectivamente. En 2024, el 3.48% corresponde a Proveedores; 20.35% a Retenciones y Contribuciones por pagar (ISSSTE, FOVISSSTE, SAR, ISR e ISN) cuyo vencimiento es menor a un mes; 29.61% corresponde a Provisiones a corto plazo; el 45.54% corresponde a Servicios Personales y el 1.03 restante a otros pasivos a corto plazo. (Véase anexos)

**PASIVOS**  
**(CIFRAS A PESOS)**

INTEGRACIÓN	2024	2023
Cuentas por pagar a corto plazo	2,527,998.22	1,701,234.84
Servicios personales por pagar a corto plazo	9,622,196.37	7,441,495.64
Retenciones y contribuciones por pagar a corto plazo	4,300,589.72	4,368,283.69
Otros pasivos a corto plazo	217,036.57	23,421.34
Provisión para contingencias laborales	6,038,845.95	4,802,138.96
Provisión para renovación de elevadores	0.00	0.00
Provisión gastos de defunción de personas servidoras públicas	214,878.63	234,878.63
Provisión gastos de defunción de familiares de personas servidoras públicas	2,275.52	16,857.71
<b>TOTAL</b>	<b>22,923,820.98</b>	<b>18,588,310.81</b>

Bajo protesta de decir verdad, declaramos que los Estados Financieros y sus notas, son razonablemente correctos y son responsabilidad del emisor.

ELABORÓ

REVISÓ

C.P. FRANCISCO HERNÁNDEZ GONZALEZ  
JEFE DE DEPARTAMENTO DE CONTABILIDAD

C.P. MIGUEL FEDERICO GUTIERREZ  
SUDIRECTOR DE CONTABILIDAD Y CONTROL

SUPERVISÓ

AUTORIZÓ

L.C. FERNANDO CORTÉS FIGUEROA  
DIRECTOR DE PLANEACIÓN Y  
RECURSOS FINANCIEROS

LUIS MARTIN FLORES MEJIA  
SECRETARIO ADMINISTRATIVO





**Tribunal Electoral de la Ciudad de México**  
**Secretaría Administrativa**

**Notas Informativas del Estado de Situación Financiera al 31 de Marzo de 2024 Y 2023**

**II) Notas al Estado de Actividades**

**Ingresos de Gestión**

1. El presupuesto autorizado al Tribunal asciende a 357,080,000 y 241,955,194 pesos, para el ejercicio fiscal 2024 y 2023 respectivamente, a fin de dar debido cumplimiento a las obligaciones legales y contractuales de este Órgano Jurisdiccional, y garantizar que todos los actos y resoluciones se apeguen a los principios de legalidad y certeza. Fueron publicados en los Decretos en la Gaceta de la Ciudad de México el 27 de diciembre de 2023 y 2022.

2. No aplica

Otros Ingresos y beneficios varios.

3. Al cierre del mes de marzo de 2024 y 2023 se captaron ingresos distintos a las ministraciones .

OTROS INGRESOS Y BENEFICIOS VARIOS (CIFRAS A PESOS)		
INTEGRACIÓN	2024	2023
Ingresos financieros	90,421.95	45,047.75
Ingresos por venta bases para licitación	0.00	0.00
Otros ingresos varios	88,457.91	378,449.09
<b>TOTAL</b>	<b>178,879.86</b>	<b>423,496.84</b>

4. Las depreciaciones y amortizaciones correspondientes al período enero a marzo de 2024 y 2023, como se señala

GASTOS Y OTRAS PÉRDIDAS (CIFRAS A PESOS)		
INTEGRACIÓN	2024	2023
Depreciaciones y amortizaciones acumuladas	2,098,933.84	1,651,494.25
<b>TOTAL</b>	<b>2,098,933.84</b>	<b>1,651,494.25</b>

**III) Notas al Estado de Variación en la Hacienda Pública**

En el período marzo de 2024, se realizaron adquisiciones de bienes muebles. Las adquisiciones realizadas en el ejercicio 2023, fueron: equipos de cómputo y de tecnologías de la información, terminación instalación elevadores, equipo de respaldo y eléctricos

El Ahorro/Desahorro Neto del Estado del Ejercicio del Estado de Actividades correspondiente a los importes de Depreciación, Amortización y Adquisición de bienes muebles, como se muestra.

AHORRO/DESAHORRO NETO (CIFRAS A PESOS)		
INTEGRACIÓN	2024	2023
Adquisición de Bienes Muebles	0.00	0.00
Depreciaciones y Amortizaciones acumuladas	(2,098,933.84)	(1,651,494.25)
<b>TOTAL</b>	<b>(2,098,933.84)</b>	<b>(1,651,494.25)</b>

Bajo protesta de decir verdad, declaramos que los Estados Financieros y sus notas, son razonablemente correctos y son responsabilidad del emisor.

ELABORÓ

REVISÓ

C.P. FRANCISCO HERNÁNDEZ GONZALEZ  
JEFE DE DEPARTAMENTO DE CONTABILIDAD

C.P. MIGUEL FEDERICO GUTIERREZ  
SUDIRECTOR DE CONTABILIDAD Y CONTROL

SUPERVISÓ

AUTORIZÓ

L.C. FERNANDO GORTES FIGUEROA  
DIRECTOR DE PLANEACIÓN Y  
RECURSOS FINANCIEROS

LUIS MARTIN FLORES MEJIA  
SECRETARIO ADMINISTRATIVO





**Tribunal Electoral de la Ciudad de México**  
**Secretaría Administrativa**

**Notas Informativas del Estado de Situación Financiera al 31 de Marzo de 2024 Y 2023**

**IV) Notas al Estado de Flujos de Efectivo**

**Efectivo y Equivalentes**

1. A continuación se detallan los ingresos recibidos, así como las erogaciones realizadas, quedando como saldo los importes promedio que se manejan en las cuentas bancarias, como se indica.

EFFECTIVO Y EQUIVALENTES (CIFRAS A PESOS)		
INTEGRACIÓN	2024	2023
Efectivo en Bancos - Tesorería (1o. enero)	285,873.17	67,767.01
Efectivo en Bancos - Tesorería (31 marzo)	285,979.37	67,812.01
<b>TOTAL</b>	<b>285,979.37</b>	<b>67,812.01</b>

2. El saldo que se detalla en Derechos a Recibir Efectivo o Equivalentes corresponde a los Pasivos que fueron presentados ante la Secretaría de Finanzas de la Ciudad de México, por concepto de retenciones a las personas servidoras públicas, aportaciones del Tribunal, adeudo a proveedores, principalmente, cifras que se muestran:

EFFECTIVO Y EQUIVALENTES (CIFRAS A PESOS)		
INTEGRACIÓN	2024	2023
Inversiones Temporales (hasta 3 meses)	60,930,875.04	21,350,771.96
<b>TOTAL</b>	<b>60,930,875.04</b>	<b>21,350,771.96</b>

3. Este rubro contiene las adquisiciones y depreciaciones realizadas durante el ejercicio 2023 como se detalla

CONCILIACIÓN DE FLUJOS DE EFECTIVO NETOS (CIFRAS A PESOS)		
INTEGRACIÓN	2024	2023
Ahorro/Desahorro antes de Rubros Extraordinarios	37,304,979.47	2,859,394.30
Movimientos de Partidas o Rubros que no afectan al Efectivo		
Depreciación	-2098933.84	(1,651,494.25)
Amortización	0.00	0.00
<b>TOTAL</b>	<b>35206045.63</b>	<b>1207900.05</b>

**V) CONCILIACIÓN ENTRE LOS INGRESOS PRESUPUESTARIOS Y CONTABLES, ASÍ COMO ENTRE LOS EGRESOS PRESUPUESTARIOS Y LOS GASTOS CONTABLES**

CONCILIACIÓN DE INGRESOS PRESUPUESTALES Y CONTABLES (CIFRAS A PESOS)		
INTEGRACIÓN	2024	2023
<b>1.- Ingresos Presupuestarios</b>	<b>98,548,253.00</b>	<b>67,473,672.00</b>
<b>2.- Más: Ingresos contables no presupuestarios</b>	<b>178,879.86</b>	<b>423,496.84</b>
Intereses financieros recaudados	90,421.95	45,047.75
venta de bases de licitación	0.00	0.00
Otros Ingresos y beneficios varios	88,457.91	378,449.09
<b>3.- Menos: Ingresos presupuestarios no contables</b>	<b>0.00</b>	<b>0.00</b>
<b>4.- Ingresos Contables (4=1+2-3)</b>	<b>98,727,132.86</b>	<b>67,897,168.84</b>

Bajo protesta de decir verdad, declaramos que los estados financieros y sus notas, son razonablemente correctos y son responsabilidad del emisor.

ELABORÓ

REVISÓ

C.P. FRANCISCO HERNÁNDEZ GONZÁLEZ  
JEFE DE DEPARTAMENTO DE CONTABILIDAD

C.P. MIGUEL FEDERICO GUTIÉRREZ  
SUDIRECTOR DE CONTABILIDAD Y CONTROL

SUPERVISÓ

AUTORIZÓ

L.C. FERNANDO CORTÉS FIGUEROA  
DIRECTOR DE PLANEACIÓN Y  
RECURSOS FINANCIEROS

LUIS MARTIN FLORES MEJIA  
SECRETARIO ADMINISTRATIVO





**Tribunal Electoral de la Ciudad de México**  
**Secretaría Administrativa**

**Notas Informativas del Estado de Situación Financiera al 31 de Marzo de 2024 Y 2023**

INTEGRACIÓN	2024	2023
1.- Total de Egresos (Presupuestarios)	61,422,153.39	65,037,774.54
2.- Más: Gastos contables no presupuestarios Estimaciones, depreciaciones deterioros, amortizaciones	2,098,933.84 2,098,933.84	1,651,494.25 1,651,494.25
3.- Menos: Egresos presupuestarios no contables	0.00	0.00
Mobiliario	0.00	00.00
Equipo de Administración	0.00	00.00
Bienes Informáticos	0.00	00.00
Muebles, excepto de oficina y estantería	0.00	00.00
Otros Mobiliarios y Equipo de Administración	0.00	00.00
Cámaras fotográficas	0.00	00.00
Sistema aire acondicionado, calefacción y refrigeración industrial y cc	0.00	00.00
Equipo de comunicación y telecomunicación	0.00	00.00
Maquinaria, Otros Equipos y Herramientas	0.00	00.00
Activo Intangible	0.00	00.00
4.- Total de Gasto Contable Contables (4 = 1 + 2 - 3)	<u>63,521,087.23</u>	<u>66,689,268.79</u>

**b) NOTAS DE MEMORIA (CUENTAS DE ORDEN):**

Este órgano Autónomo solo registra en Cuentas de Orden los Momentos Contables de Ingresos y Egresos, en el rubro 8. Las Cuentas de Orden Presupuestarias: 8.1 Ley de Ingresos 8.1.1 Ley de Ingresos Estimada 8.1.3 Modificación a la Ley de Ingresos Estimada 8.1.4 Ley de Ingresos Devengada 8.1.5 Ley de Ingresos Recaudada 8.2 Presupuesto de Egresos 8.2.1 Presupuesto de Egresos Aprobado 8.2.3 Presupuesto de Egresos Modificado 8.2.4 Presupuesto de Egresos Comprometido 8.2.5 Presupuesto de Egresos Devengado 8.2.6 Presupuesto de Egresos Ejercido y 8.2.7 Presupuesto de Egresos Pagado. Al 31 de marzo de 2023, el Estado de Posición Financiera presenta los saldos a ésta fecha.

**CUENTAS DE ORDEN PRESUPUESTARIAS**  
**(CIFRAS A PESOS)**

INTEGRACIÓN	2024	2023
<b>LEY DE INGRESOS</b>		
Ley de Ingresos Estimada	357,080,000.00	241,955,194.00
Ley de Ingresos por Ejecutar	(258,531,747.00)	(174,481,522.00)
Modificación a la Ley de Ingresos Estimada	00.00	0.00
Ley de Ingresos Devengada	178,879.86	431,031.49
Ley de Ingresos Recaudada	(98,727,132.86)	-67,904,703.49
<b>PRESUPUESTO DE EGRESOS</b>		
Presupuesto de Egresos Aprobado	(357,080,000.00)	-241,955,194.00
Presupuesto de Egresos por Ejercer	258,531,747.00	20,913,621.31
Modificación al Pto. De Egresos	(2,800,000.00)	0.00
Pto. de Egresos Comprometido	00.00	156,003,798.15
Pto. de Egresos Devengado	38,151,227.61	6,058,769.13
Pto. de Egresos Ejercido	12,115,346.36	7,371,324.49
Pto. de Egresos Pagado	51,081,679.03	51,607,680.92
<b>TOTAL</b>	<u>0.00</u>	<u>0.00</u>

Bajo protesta de decir verdad, declaramos que los Estados Financieros y sus notas, son razonablemente correctos y son responsabilidad del emisor.

ELABORÓ

REVISÓ

C.P. FRANCISCO HERNÁNDEZ GONZÁLEZ  
JEFE DE DEPARTAMENTO DE CONTABILIDAD

C.P. MIGUEL FEDERICO GUTIÉRREZ  
SUDIRECTOR DE CONTABILIDAD Y CONTROL

SUPERVISÓ

AUTORIZÓ

L.C. FERNANDO CORTÉS FIGUEROA  
DIRECTOR DE PLANEACIÓN Y  
RECURSOS FINANCIEROS

LUIS MARTÍN FLORES MEJÍA  
SECRETARIO ADMINISTRATIVO





Tribunal Electoral de la Ciudad de México
Secretaría Administrativa

Notas Informativas del Estado de Situación Financiera al 31 de Marzo de 2024 Y 2023

C) NOTAS DE GESTIÓN ADMINISTRATIVA

1. Introducción

El Tribunal Electoral de la Ciudad de México (en 2017 se modificó la denominación de Distrito Federal a Ciudad de México), es la máxima autoridad jurisdiccional en materia electoral en la Ciudad de México, dotado de plena jurisdicción, que tiene a su cargo garantizar que todos los actos y resoluciones electorales y de que los procedimientos de participación ciudadana, que sean de su competencia, se sujeten al principio de legalidad, de conformidad con lo establecido en el artículo 165 del Código de Instituciones y Procedimientos Electorales de la Ciudad de México,

A fin de cumplir con las obligaciones que le impone dicho Código, este Órgano Autónomo por medio del Programa Operativo Anual consolida el compromiso para fortalecer la cultura democrática en la Ciudad de México, impartir justicia electoral, garantizar el apego a la legalidad, la transparencia en materia electoral y laboral; así como la rendición de cuentas; actualizar y complementar la normatividad; y elevar la eficiencia de nuestros procesos jurisdiccionales y administrativos adoptando el uso de la tecnología más avanzada.

2. Panorama Económico y Financiero. El diseño del presupuesto que el Tribunal Electoral de la Ciudad de México ejerció, se realizó en el marco de la nueva ley de racionalidad y austeridad, coadyuvando al sistema electoral de este Órgano Jurisdiccional, orientando los esfuerzos al cumplimiento de indicadores y metas establecidas y considerando la optimización y utilización racional de los recursos. Reforzó la atención en temas de género, para dar cumplimiento a los preceptos constitucionales que garanticen la igualdad sustantiva en la materia electoral. En este tenor, el proyecto reflejó la ejecución de las tareas del Tribunal vinculadas a los diversos procesos electorales y de participación ciudadana.

3. Autorización e Historia. El Tribunal Electoral de la Ciudad de México es un Órgano Autónomo de la Administración Pública de la Ciudad de México, con personalidad jurídica y patrimonio propio, creado mediante Decreto publicado en la Gaceta Oficial de la Ciudad de México el 5 de enero de 1999. En dicho decreto se establece que el Tribunal se registró para su organización, funcionamiento y control por las disposiciones constitucionales relativas del estatuto de Gobierno y del Código de Instituciones y Procedimientos Electorales de la Ciudad de México.

El Tribunal Electoral es la máxima autoridad jurisdiccional en materia electoral en la Ciudad de México, dotado de plena jurisdicción, que tiene a su cargo garantizar que todos los actos y resoluciones electorales y de los procedimientos de participación ciudadana en la Ciudad de México, que sean de su competencia, se sujeten al principio de legalidad

4. Organización y Objeto Social. Es el de garantizar que todos los actos y resoluciones de las autoridades electorales de la Ciudad de México, se sujeten a los principios de certeza, legalidad, independencia, imparcialidad, objetividad y equidad. Con base en el Decreto de creación tiene las atribuciones para resolver en forma definitiva los medios de impugnación que se presenten en materia electoral en la Ciudad de México.

Para su organización, el Tribunal Electoral tiene la siguiente estructura:

- I. Pleno;
II. Presidencia;
III. Ponencias;
IV. Organos auxiliares: Coordinaciones y el Centro de Capacitación;
V. Dirección General Jurídica;
VI. Contraloría Interna;
VII Defensoría Pública Ciudadana de Procesos Democráticos;
VIII. Organos Auxiliares: Coordinación de Archivo, Coordinación de Transparencia y Datos Personales; Coordinación de Comunicación y Relaciones Públicas,
IX. Comisión de Controversias Laborales y Administrativas

Cabe mencionar que a partir del ejercicio 2017, se incorporaron 3 nuevas áreas, conforme a la estructura que se cita, contemplada en el Código de Instituciones y Procedimientos Electorales de la Ciudad de México, para la atención de las nuevas atribuciones conferidas a este órgano Autónomo, así mismo 2 áreas iniciaron operaciones a finales de 2017 y siendo en 2019 cuando inicie una última área para constituir al 100% toda su estructura.

El Tribunal Electoral funciona en forma permanente, el Pleno está integrado por los cinco Magistrados Electorales. Para que pueda sesionar válidamente se requiere la presencia de por lo menos tres de sus integrantes o cuatro en proceso electoral.

El Pleno adopta sus determinaciones por mayoría de votos de los Magistrados Electorales presentes en la sesión que corresponda.

Bajo protesta de decir verdad, declaramos que los Estados Financieros y sus notas, son razonablemente correctos y son responsabilidad del emisor.

ELABORÓ

REVISÓ

C.P. FRANCISCO HERNÁNDEZ GONZALEZ
JEFE DE DEPARTAMENTO DE CONTABILIDAD

C.P. MIGUEL FEDERICO GUTIERREZ
SUDIRECTOR DE CONTABILIDAD Y CONTROL

SUPERVISÓ

AUTORIZÓ

L.C. FERNANDO CORTÉS FIGUEROA
DIRECTOR DE PLANEACIÓN Y
RECURSOS FINANCIEROS

LUIS MARTÍN FLORES MEJÍA
SECRETARIO ADMINISTRATIVO





**Tribunal Electoral de la Ciudad de México**  
**Secretaría Administrativa**

**Notas Informativas del Estado de Situación Financiera al 31 de Marzo de 2024 Y 2023**

Es atribución del Tribunal Electoral sustanciar y resolver en forma definitiva e inapelable, las controversias sometidas a su competencia, a través de los medios de impugnación y juicios siguientes:

- I. Los juicios relativos a las elecciones de la Jefatura de Gobierno, las diputaciones del Congreso de la Ciudad de México y de las personas integrantes de las alcaldías;
- II. Los juicios por actos y resoluciones de las autoridades electorales en los procedimientos de participación ciudadana que expresamente establezcan este Código y la Ley en materia;
- III. Los juicios por actos y resoluciones de las autoridades electorales en los procedimientos de participación ciudadana que expresamente establezcan la Ley Electoral, el presente Código y la Ley en materia;
- IV. Los juicios para salvaguardar los derechos político-electorales de los ciudadanos, en contra de las determinaciones de las autoridades electorales locales, así como de las Asociaciones Políticas ;
- V. Los conflictos laborales entre el Tribunal Electoral y sus servidores, por conducto de la Comisión de Controversias Laborales y Administrativas;
- VI. Los conflictos entre órganos de representación ciudadana o sus integrantes;
- VII. La verificación de que los actos y resoluciones de las autoridades electorales y de participación ciudadana se ajusten a la Constitución Local, la Ley Electoral, la Ley Procesal y el presente Código; y
- VIII. Los demás juicios por actos y resoluciones de las autoridades electorales de la Ciudad de México, incluyendo aquellos por los que se determine la imposición de sanciones.

**Lineas de Acción**

- . Contribuir al fortalecimiento de la democracia, garantizando la legalidad de los actos electorales y de participación ciudadana en la ciudad de México.
- . Fortalecer la consolidación institucional.
- . Incrementar los niveles de formación y capacitación de las personas.
- . Fomentar la cultura de transparencia y rendición de cuentas.

**Acciones Prioritarias**

Para el ejercicio fiscal de 2021 las actividades prioritarias del Tribunal Electoral se enfocaron a garantizar a la ciudadanía que todos los actos y resoluciones electorales y de los procedimientos de participación ciudadana en la Ciudad de México, que fueran de su competencia, se sujetaran al principio de constitucionalidad, convencionalidad y legalidad.

**Política del Gasto.-** Para el logro de los fines institucionales del ejercicio fiscal 2021, el Órgano Jurisdiccional asignó recursos a siete programas que contribuyeron a garantizar a la ciudadanía que todos los actos y resoluciones electorales y de los procedimientos de participación ciudadana en la Ciudad de México se sujeten a los principios de constitucionalidad, convencionalidad y legalidad, y que el ejercicio de la función jurisdiccional se lleve a cabo en forma autónoma e independiente con la finalidad de contribuir al desarrollo de la vida democrática de la Ciudad de México.

Asimismo, y de conformidad con el artículo 357 del Código de Instituciones y Procedimientos Electorales de la Ciudad de México, que establece que durante los procesos electorales y de participación ciudadana todos los días y horas son hábiles, es importante contar con una óptima infraestructura que coadyuve a resolver de manera expedita las controversias que se presenten.

Por lo anterior, es indispensable la contratación de servicios que son irreductibles por concepto de energía eléctrica, agua, fotocopiado, vigilancia, mantenimiento a las instalaciones y al equipo de cómputo; los recursos por concepto de las actividades de capacitación, los honorarios para apoyo a las áreas jurisdiccionales, y la difusión y la divulgación del quehacer institucional; y el proceso de modernización tecnológica del Tribunal, a través del reemplazo de bienes obsoletos o en mal estado que continúan en servicio en las áreas.

**5. Políticas de Contabilidad Significativas**

. A la fecha este Órgano Autónomo tiene implementado el Sistema Integral de Administración (SIA), como parte del proceso de gestión para la armonización contable-financiera presupuestal, con la finalidad de cumplir con la normatividad emitida por el CONAC, en apego a las disposiciones emanadas de la Ley General de Contabilidad Gubernamental el cual permite facilitar el registro y la fiscalización de los activos, pasivos, patrimonio y control presupuestal de los ingresos y egresos.

. El SIA permite integrar en forma automática la operación contable, financiera y presupuestaria, así como el registro del patrimonio; el SIA cuenta con información homogénea, factible de ser comparada y analizada bajo criterios comunes, emite en tiempo real los estados financieros, de ejecución presupuestaria y otra información que coadyuve a la toma de decisiones, a la transparencia, a la programación con base en resultados, a la evaluación y a la rendición de cuentas.

. Cabe mencionar, que con la finalidad de implementar todas aquellas disposiciones que tenga a bien emitir el CONAC y que sean de aplicación a este Órgano Autónomo, se siguen desarrollando aplicaciones que agilicen de manera sustantiva las operaciones contables, financieras y presupuestales.

**6. Bases de Preparación de los Estados Financieros**

Se han realizado diferentes acciones a efecto de dar cumplimiento a los acuerdos emitidos por el Consejo Nacional de Armonización Contable (CONAC), apeándose a la normatividad establecida en el Manual de Contabilidad Gubernamental, el Catálogo de Cuentas, el Clasificador por Objeto del Gasto, así como a las Normas Generales de Programación, Presupuesto y Contabilidad del Tribunal Electoral de la Ciudad de México, los cuales ya contemplan las modificaciones de acuerdo con los Postulados Básicos y el Marco Conceptual de la Ley General de Contabilidad Gubernamental.

Bajo protesta de decir verdad, declaramos que los Estados Financieros y sus notas, son razonablemente correctos y son responsabilidad del emisor.

ELABORÓ

REVISÓ

C.P. FRANCISCO HERNANDEZ GONZALEZ  
JEFE DE DEPARTAMENTO DE CONTABILIDAD

C.P. MIGUEL FEDERICO GUTIERREZ  
SUDIRECTOR DE CONTABILIDAD Y CONTROL

SUPERVISÓ

AUTORIZÓ

L.C. FERNANDO CORTES FIGUEROA  
DIRECTOR DE PLANEACIÓN Y  
RECURSOS FINANCIEROS

LUIS MARTIN FLORES MEJIA  
SECRETARIO ADMINISTRATIVO





**Tribunal Electoral de la Ciudad de México**  
**Secretaría Administrativa**

**Notas Informativas del Estado de Situación Financiera al 31 de Marzo de 2024 Y 2023**

**8. Reporte Analítico del Activo**

Se adquirieron en 2023 activos fijos por un importe de \$6,904,061.80 pesos y en 2024 se han adquirido activos fijos por un importe de \$1,774,872.00, asimismo se aplicaron las depreciaciones y amortizaciones por \$2,098,933.84 y 1,651,494.25 pesos correspondiente a los bienes muebles, edificio e intangibles, propiedad de este Tribunal, en apego a la normatividad vigente.

INTEGRACIÓN	SALDO INICIAL abr-23	CARGOS DEL 2023-2024	ABONOS DEL 2023-2024	SALDO FINAL mar-24	VARIACION DEL 2023-2024
<b>ACTIVO</b>	<b>106,319,007.65</b>	<b>1,127,176,026.13</b>	<b>1,085,785,857.73</b>	<b>147,709,176.05</b>	<b>41,390,168.40</b>
<b>ACTIVO CIRCULANTE</b>	<b>21,525,953.06</b>	<b>1,117,480,897.25</b>	<b>1,077,674,674.06</b>	<b>61,332,176.25</b>	<b>39,806,223.19</b>
Efectivo y Equivalentes	92,812.01	529,564,467.41	529,331,300.05	325,979.37	233,167.36
Derechos a Recibir Efectivo o	21,433,141.05	587,916,429.84	548,343,374.01	61,006,196.88	39,573,055.83
Derechos a Recibir Efectivo o	0.00	0.00	0.00	0.00	0.00
Inventarios	0.00	0.00	0.00	0.00	0.00
Almacenes	0.00	0.00	0.00	0.00	0.00
Estimación por Pérdida o Deterioro de	0.00	0.00	0.00	0.00	0.00
Act. Circulantes	0.00	0.00	0.00	0.00	0.00
<b>ACTIVO NO CIRCULANTE</b>	<b>84,793,054.59</b>	<b>9,695,128.88</b>	<b>8,111,183.67</b>	<b>86,376,999.80</b>	<b>1,583,945.21</b>
Inversiones Financieras a Largo Plazo	0.00	0.00	0.00	0.00	0.00
Der. A Recibir Efectivo o Equiv. A	0.00	0.00	0.00	0.00	0.00
Largo Plazo	0.00	0.00	0.00	0.00	0.00
Bienes Inm. Infraestructura y	146,501,616.67	0.00	0.00	146,501,616.67	0.00
Construc. en Proceso	62,298,611.18	8,678,933.88	1,016,195.00	69,961,350.06	7,662,738.88
Bienes Muebles	0.00	0.00	0.00	0.00	0.00
Activos Intangibles	-124,007,173.26	1,016,195.00	7,094,988.67	-130,085,966.93	-6,078,793.67
Depreciación, Deterioro y Amort.	0.00	0.00	0.00	0.00	0.00
Acum. de Bienes	0.00	0.00	0.00	0.00	0.00
Activos Diferidos	0.00	0.00	0.00	0.00	0.00
Estim. por Pérdida o Det. de Act. No	0.00	0.00	0.00	0.00	0.00
Circulantes	0.00	0.00	0.00	0.00	0.00

**9. Fideicomisos, Mandatos y Análogos No aplica**

**10. Reporte de la Recaudación**

Los ingresos autorizados al Órgano Autónomo, de conformidad con el Decreto de Presupuesto de Egresos para el ejercicio Presupuestal 2024 del Congreso de la Ciudad de México, fueron:

INGRESOS AUTORIZADOS (CIFRAS A PESOS)		
INTEGRACIÓN	2024	2023
Ingresos Recaudados	98,548,253	69,465,591
Ampliaciones Liquidadas	0	0
Reducciones Liquidadas	0	0
<b>TOTAL</b>	<b>98,548,253</b>	<b>69,465,591</b>

Adicionalmente, este Órgano Jurisdiccional captó ingresos distintos a las ministraciones, por la venta de bases de licitación, ingresos financieros y otros ingresos. Los ingresos distintos a ministraciones se detallan:

INGRESOS DISTINTOS A LAS MINISTRACIONES (CIFRAS A PESOS)		
INTEGRACIÓN	2024	2023
Ingresos financieros	90,421.95	45,047.75
Ingresos por venta de bases de licitación	0.00	0.00
Otros ingresos	88,457.91	378,449.09
<b>TOTAL</b>	<b>178,879.86</b>	<b>423,496.84</b>

**11. Información sobre la Deuda y el Reporte Analítico de la Deuda. No aplica**

**12. Calificaciones otorgadas. No aplica**

**13. Proceso de Mejora**

La Contraloría General de este Tribunal, tiene implementado el diseño, ejecución y seguimiento de un Programa Interno de Auditorías, asimismo lleva a cabo mensualmente el seguimiento y evaluación de la información presupuestal y financiera, así como del Programa Operativo Anual y Programas Generales del Tribunal Electoral de la Ciudad de México.

ELABORÓ

REVISÓ

C.P. FRANCISCO HERNÁNDEZ GONZALEZ  
JEFE DE DEPARTAMENTO DE CONTABILIDAD

C.P. MIGUEL FEDERICO GUTIERREZ  
SUDIRECTOR DE CONTABILIDAD Y CONTROL

SUPERVISÓ

AUTORIZÓ

L.C. FERNANDO CORTÉS FIGUEROA  
DIRECTOR DE PLANEACIÓN Y  
RECURSOS FINANCIEROS

LUIS MARTÍN FLORES MEJÍA  
SECRETARIO ADMINISTRATIVO





# Tribunal Electoral de la Ciudad de México

## Secretaría Administrativa

### Notas Informativas del Estado de Situación Financiera al 31 de Marzo de 2024 Y 2023

La Contraloría General de este Tribunal, tiene implementado el diseño, ejecución y seguimiento de un Programa Interno de Auditorías, asimismo lleva a cabo mensualmente el seguimiento y evaluación de la información presupuestal y financiera, así como del Programa Operativo Anual y Programas Generales del Tribunal Electoral de la Ciudad de México.

Cabe mencionar que a partir del ejercicio 2017, se incorporaron 3 nuevas áreas, conforme a la estructura que se cita, contemplada en el Código de Instituciones y Procedimientos Electorales de la Ciudad de México, para la atención de las nuevas atribuciones conferidas a este órgano Autónomo, así mismo 2 áreas iniciaron operaciones a finales de 2017 siendo en 2019 y cuando inicie una última área para constituir al 100% toda su estructura.

El Tribunal Electoral funciona en forma permanente, el Pleno está integrado por los cinco Magistrados Electorales. Para que pueda sesionar válidamente se requiere la presencia de por lo menos tres de sus integrantes o cuatro en proceso electoral.

El Pleno adopta sus determinaciones por mayoría de votos de los Magistrados Electorales presentes en la sesión que corresponda.


#### 14. Pasivos Contingentes

En cumplimiento a lo dispuesto por los artículos 46, fracción I, inciso d y 52 de la Ley General de Contabilidad Gubernamental, en específico al Informe Sobre Pasivos Contingentes, se informa que se tienen provisiones creadas por Acuerdo Plenario al cierre del año 2020, la "provisión para gastos de defunción de personas servidoras públicas" por un importe de \$214,878.63 y la "provisión para gastos de defunción de familiares de personas servidoras públicas" por un importe actual de \$2,275.52, derivadas las dos primeras de la pandemia de COVID19. Asimismo, la provisión de contingencias laborales por un importe de \$6,038,845.95, las provisiones señaladas representan el saldo actual al cierre de este periodo.

Lo anterior, de conformidad con lo establecido en el capítulo VII, NUMERAL III, inciso g) del Manual de Contabilidad Gubernamental emitido por el CONAC, donde se establece en términos generales que: "Los Pasivos Contingentes son obligaciones que tienen su origen en hechos específicos e independientes del pasado que en el futuro pueden ocurrir o no y, de acuerdo con lo que acontezca, desaparecen o se convierten en pasivos reales, por ejemplo, Juicios, garantías, avales, costo de planes de pensiones, jubilaciones, etc.

ELABORÓ

REVISÓ

  
C.P. FRANCISCO HERNÁNDEZ GONZÁLEZ  
JEFE DE DEPARTAMENTO DE CONTABILIDAD

  
C.P. MIGUEL FEDERICO GUTIÉRREZ  
SUDIRECTOR DE CONTABILIDAD Y CONTROL

  
L.C. FERNANDO CORTÉS FIGUEROA  
DIRECTOR DE PLANEACIÓN Y  
RECURSOS FINANCIEROS

  
LUIS MARTÍN FLORES MEJÍA  
SECRETARIO ADMINISTRATIVO





Movimientos Inversión Banco Santander, S.A. Cuenta No. BME65502197782 M.N.

FECHA	BENEFICIARIO	CONCEPTO	DEPOSITOS	RETIROS	SALDO
01-ene-24		<b>SALDO INICIAL</b>			0.0
08-ene-24		TRASPASO DE CUENTA DE CHEQUES	148,904.3		148,904.3
09-ene-24		INTERESES GANADOS	4.1		148,908.4
10-ene-24		INTERESES GANADOS	4.1		148,912.4
11-ene-24		INTERESES GANADOS	4.1		148,916.5
12-ene-24		INTERESES GANADOS	4.1		148,920.5
12-ene-24		TRASPASO DE CUENTA DE CHEQUES	404,604.8		553,525.3
15-ene-24		INTERESES GANADOS	45.2		553,570.5
16-ene-24		INTERESES GANADOS	15.1		553,585.6
17-ene-24		INTERESES GANADOS	15.1		553,600.7
18-ene-24		INTERESES GANADOS	15.1		553,615.8
19-ene-24		INTERESES GANADOS	15.1		553,630.8
22-ene-24		INTERESES GANADOS	45.2		553,676.0
23-ene-24		INTERESES GANADOS	15.1		553,691.1
24-ene-24		INTERESES GANADOS	15.1		553,706.2
25-ene-24		INTERESES GANADOS	15.1		553,721.2
26-ene-24		INTERESES GANADOS	15.1		553,736.3
26-ene-24		TRASPASO DE CUENTA DE CHEQUES	402,177.7		955,914.0
29-ene-23		INTERESES GANADOS	78.1		955,992.0
30-ene-23		INTERESES GANADOS	26.0		956,018.1
31-ene-23		INTERESES GANADOS	26.0		956,044.1
		<b>SALDO MES ANTERIOR</b>			956,044.1
01-feb-24		INTERESES GANADOS	26.0		956,070.1
02-feb-24		INTERESES GANADOS	26.0		956,096.1
06-feb-24		INTERESES GANADOS	104.1		956,200.3
07-feb-24		INTERESES GANADOS	26.0		956,226.3
08-feb-24		INTERESES GANADOS	26.0		956,252.3
09-feb-24		INTERESES GANADOS	26.0		956,278.3
12-feb-24		INTERESES GANADOS	78.1		956,356.4
13-feb-24		INTERESES GANADOS	26.0		956,382.5
13-feb-24		TRASPASO DE CUENTA DE CHEQUES	395,363.4		1,351,745.9
14-feb-24		INTERESES GANADOS	36.8		1,351,782.7
15-feb-24		INTERESES GANADOS	36.8		1,351,819.5
15-feb-24		TRASPASO A CUENTA DE CHEQUES		3,549.6	1,348,269.9
16-feb-24		INTERESES GANADOS	36.7		1,348,306.6
19-feb-24		INTERESES GANADOS	110.1		1,348,416.7
19-feb-24		TRASPASO A CUENTA DE CHEQUES		3,549.6	1,344,867.1
20-feb-24		INTERESES GANADOS	36.6		1,344,903.7
21-feb-24		INTERESES GANADOS	36.6		1,344,940.3
22-feb-24		INTERESES GANADOS	36.6		1,344,976.9
23-feb-24		INTERESES GANADOS	36.6		1,345,013.5
26-feb-24		INTERESES GANADOS	109.8		1,345,123.4
26-feb-24		TRASPASO A CUENTA DE CHEQUES		4,207.4	1,340,916.0
27-feb-24		INTERESES GANADOS	36.5		1,340,952.5
28-feb-24		INTERESES GANADOS	36.5		1,340,989.0
28-feb-24		TRASPASO DE CUENTA DE CHEQUES	395,651.5		1,736,640.5
28-feb-24		TRASPASO A CUENTA DE CHEQUES		3,254.0	1,733,386.5
29-feb-24		INTERESES GANADOS	47.2		1,733,433.7
		<b>SALDO MES ANTERIOR</b>			1,733,433.7
01-mar-24		INTERESES GANADOS	47.2		1,733,480.9
04-mar-24		INTERESES GANADOS	141.6		1,733,622.5
05-mar-24		INTERESES GANADOS	47.2		1,733,669.7
06-mar-24		INTERESES GANADOS	47.2		1,733,716.9
07-mar-24		INTERESES GANADOS	47.2		1,733,764.1
08-mar-24		INTERESES GANADOS	47.2		1,733,811.3
11-mar-24		INTERESES GANADOS	141.6		1,733,952.9
12-mar-24		INTERESES GANADOS	47.2		1,734,000.1
13-mar-24		INTERESES GANADOS	47.2		1,734,047.3
13-mar-24		TRASPASO DE CUENTA DE CHEQUES	398,138.2		2,132,185.5
13-mar-24		TRASPASO A CUENTA DE CHEQUES		5,326.1	2,126,859.4
14-mar-24		INTERESES GANADOS	57.9		2,126,917.3
Bajo protesta de decir verdad, declaramos que los Estados Financieros y sus notas, son razonablemente correctos y son responsabilidad del emisor.					



Movimientos Inversión Banco Santander, S.A. Cuenta No. BME65502197782 M.N.

FECHA	BENEFICIARIO	CONCEPTO	DEPOSITOS	RETIROS	SALDO
15-mar-24		INTERESES GANADOS	57.9		2,126,975.2
19-mar-24		INTERESES GANADOS	231.6		\$2,127,206.75
19-mar-24		TRASPASO A CUENTA DE CHEQUES		4,582.5	\$2,122,624.28
20-mar-24		INTERESES GANADOS	57.8		\$2,122,682.06
21-mar-24		INTERESES GANADOS	57.8		\$2,122,739.84
22-mar-24		INTERESES GANADOS	57.8		\$2,122,797.63
25-mar-24		INTERESES GANADOS	129.2		\$2,122,926.78
26-mar-24		INTERESES GANADOS	43.0		\$2,122,969.82
27-mar-24		INTERESES GANADOS	43.1		\$2,123,012.87
27-mar-24		TRASPASO DE CUENTA DE CHEQUES	396,308.4		\$2,519,321.31
28-mar-24		INTERESES GANADOS	51.1		\$2,519,372.40

Bajo protesta de decir verdad, declaramos que los Estados Financieros y sus notas, son razonablemente correctos y son responsabilidad del emisor.

ELABORÓ

REVISÓ

SUPERVISÓ

AUTORIZÓ

C.P. FRANCISCO HERNÁNDEZ GONZÁLEZ  
EFE DE DEPARTAMENTO DE CONTABILIDAD

C.P. MIGUEL FEDERICO GUTIÉRREZ  
SUBDIRECTOR DE  
CONTABILIDAD Y CONTROL

C. FERNANDO CORTÉS FIGUEROA  
DIRECTOR DE PLANEACIÓN Y  
RECURSOS FINANCIEROS

LUIS MARTÍN FLORES MEJÍA  
SECRETARIO ADMINISTRATIVO





**ESTADO DE SITUACIÓN FINANCIERA AL 31 DE MARZO DE 2024**  
**ANEXO NÚMERO 2**

**BANCOS**  
 (Cifras en pesos)

	<b>2024</b>	<b>2023</b>
Otros Efectivos y Equivalentes	40,000.00	25,000.00
Santander Cuenta 3031	285,979.37	67,812.01
	<b>TOTAL</b>	<b>TOTAL</b>
	<u><b>325,979.37</b></u>	<u><b>92,812.01</b></u>

**Bajo protesta de decir verdad, declaramos que los Estados Financieros y sus notas, son razonablemente correctos y son responsabilidad del emisor.**

Elaboró

Revisó




---

C.P. Francisco Antonio Hernández González  
 Jefe de Departamento de Contabilidad




---

C.P. Miguel Federico Gutiérrez  
 Subdirector de Contabilidad y Control

Supervisó

Autorizó




---

L.C. Fernando Cortés Figueroa  
 Director de Planeación y Recursos Financieros




---

Lcdo. Luis Martín Flores Mejía  
 Secretario Administrativo



**ESTADO DE SITUACIÓN FINANCIERA AL 31 DE MARZO DE 2024**  
**ANEXO NÚMERO 4**

**DEUDORES DIVERSOS**  
 (Cifras en pesos)

	<b>2024</b>	<b>2023</b>
Cheques Expedidos Demandas	66,546.84	66,546.84
Malagón Martínez Edgar	0.00	7,047.25
Tesorería de la Federación	8,775.00	8,775.00
<b>TOTAL</b>	<b><u>75,321.84</u></b>	<b><u>82,369.09</u></b>

**Bajo protesta de decir verdad, declaramos que los Estados Financieros y sus notas, son razonablemente correctos y son responsabilidad del emisor.**

Elaboró

---

C.P. Francisco Antonio Hernández González  
 Jefe de Departamento de Contabilidad

Revisó

---

C.P. Miguel Federico Gutiérrez  
 Subdirector de Contabilidad y Control

Supervisó

---

L.C. Fernando Cortés Figueroa  
 Director de Planeación y Recursos Financieros

Autorizó

---

Lcdo. Luis Martín Flores Mejía  
 Secretario Administrativo





TRIBUNAL ELECTORAL DE LA CIUDAD DE MÉXICO  
SECRETARIA ADMINISTRATIVA

ESTADO DE SITUACIÓN FINANCIERA AL 31 DE MARZO DE 2024  
ANEXO NÚMERO 5

**INVERSIONES**  
(Cifras en pesos)

	<b>2024</b>	<b>2023</b>
Santander Inv. Crec 3031	51,492,053.62	21,350,771.96
Santander Inv. Crec. 9572	9,438,821.42	0.00
<b>TOTAL</b>	<b><u>60,930,875.04</u></b>	<b><u>21,350,771.96</u></b>

**Bajo protesta de decir verdad, declaramos que los Estados Financieros y sus notas, son razonablemente correctos y son responsabilidad del emisor.**

Elaboró

Revisó

  
C.P. Francisco Antonio Hernández González  
Jefe de Departamento de Contabilidad

  
C.P. Miguel Federico Gutiérrez  
Subdirector de Contabilidad y Control

Supervisó

Autorizó

  
L.C. Fernando Cortés Figueroa  
Director de Planeación y Recursos Financieros

  
Lcdo. Luis Martín Flores Mejía  
Secretario Administrativo



RESUMEN DE MOVIMIENTOS DE ACTIVO FIJO DEL 01 DE ENERO AL 31 DE DICIEMBRE DE 2024

(Cifras en pesos)

ACTIVO FIJO	SALDOS AL 31-dic-2023	ENERO 2024	FEBRERO 2024	MARZO 2024	ABRIL 2024	MAYO 2024	JUNIO 2024	SUBTOTAL A JUNIO	IMPORTE ANUAL COMPRAS
MOBILIARIO, EQUIPO DE ADMON. B. INFORMÁTICOS, EQ. EDUC., CAM. FOT. Y VIDEO, O. MOB. Y EQ. EDUC. Y REC. 1-2-4-1-01-001, 1-2-4-1-01-002, 1-2-4-1-01-003, 1-2-4-1-01-004, 1-2-4-1-01-005, 1-2-4-1-01-006, 1-2-4-1-0-2-001 1-2-4-1-09-001	48,039,455.70	0.00	1,774,872.00	0.00	0.00	0.00	0.00	49,814,327.70	1,774,872.00
MOBILIARIO Y EQUIPO EDUCACIONAL Y RECREATIVO 1-2-4-2-01-001, 1-2-4-2-03-001, 1-2-4-2-09-001	2,606,648.58	0.00	0.00	0.00	0.00	0.00	0.00	2,606,648.58	0.00
MAQ., OTROS EQ. Y HERRAMIENTAS ( Sist a.acond.calef. Y ref. ind. Y com., eq. Y aptos de com. Y telecomunicación 1-2-4-6-01-001, 1-2-4-6-01-002, 1-2-4-6-01-003, 1-2-4-6-04-001, 1-2-4-6-05-001, 1-2-4-6-06-001, 1-2-4-6-07-001, 1-2-4-6-09-001	13,685,762.16	0.00	0.00	0.00	0.00	0.00	0.00	13,685,762.16	0.00
VEHÍCULOS Y EQUIPO DE TRANSPORTE 1-2-4-4-01-001, 1-2-4-4-01-002, 1-2-4-4-01-003	3,773,990.02	0.00	0.00	0.00	0.00	0.00	0.00	3,773,990.02	0.00
ACTIVOS INTANGIBLES 1-2-5-1-01-001: 1-2-5-2-00-000: 1-2-5-3-00-000: 1-2-5-4-00-001: 1-2-5-9-00-000	0.00	0.00	0.00	0.00	0.00	0.00	0.00	0.00	0.00
BIENES INMUEBLES ( terrenos y edificios y locales no habitacionales ) 1-2-3-1-00-000 y 1-2-3-4-00-000	146,501,616.67	0.00	0.00	0.00	0.00	0.00	0.00	146,501,616.67	0.00
	<b>214,607,473.13</b>	<b>0.00</b>	<b>1,774,872.00</b>	<b>0.00</b>	<b>0.00</b>	<b>0.00</b>	<b>0.00</b>	<b>216,382,345.13</b>	<b>1,774,872.00</b>

ACTIVO FIJO	SALDOS AL 30-jun-2024	JULIO 2024	AGOSTO 2024	SEPTIEMBRE 2024	OCTUBRE 2024	NOVIEMBRE 2024	DICIEMBRE 2024	TOTAL A DICIEMBRE	IMPORTE ANUAL COMPRAS
MOBILIARIO, EQUIPO DE ADMON. B. INFORMÁTICOS, EQ. EDUC., CAM. FOT. Y VIDEO, O. MOB. Y EQ. EDUC. Y REC. 1-2-4-1-01-001, 1-2-4-1-01-002, 1-2-4-1-01-003, 1-2-4-1-01-004, 1-2-4-1-01-005, 1-2-4-1-01-006 1-2-4-1-09-001	49,814,327.70	0.00	0.00	0.00	0.00	0.00	0.00	49,814,327.70	1,774,872.00
MOBILIARIO Y EQUIPO EDUCACIONAL Y RECREATIVO 1-2-4-2-01-001, 1-2-4-2-03-001, 1-2-4-2-09-001	2,606,648.58	0.00	0.00	0.00	0.00	0.00	0.00	2,606,648.58	0.00
MAQ., OTROS EQ. Y HERRAMIENTAS ( Sist a.acond.calef. Y ref. ind. Y com., eq. Y aptos de com. Y telecomunicación 1-2-4-6-01-001, 1-2-4-6-01-002, 1-2-4-6-01-003, 1-2-4-6-04-001, 1-2-4-6-05-001, 1-2-4-6-06-001, 1-2-4-6-07-001, 1-2-4-6-09-001	13,685,762.16	0.00	0.00	0.00	0.00	0.00	0.00	13,685,762.16	0.00
VEHÍCULOS Y EQUIPO DE TRANSPORTE 1-2-4-4-01-001, 1-2-4-4-01-002, 1-2-4-4-01-003	3,773,990.02	0.00	0.00	0.00	0.00	0.00	0.00	3,773,990.02	0.00
ACTIVOS INTANGIBLES 1-2-5-1-01-001: 1-2-5-2-00-000: 1-2-5-3-00-000: 1-2-5-4-00-001: 1-2-5-9-00-000	0.00	0.00	0.00	0.00	0.00	0.00	0.00	0.00	0.00
BIENES INMUEBLES ( terrenos y edificios y locales no habitacionales ) 1-2-3-1-00-000 y 1-2-3-4-00-000	146,501,616.67	0.00	0.00	0.00	0.00	0.00	0.00	146,501,616.67	0.00
	<b>216,382,345.13</b>	<b>0.00</b>	<b>0.00</b>	<b>0.00</b>	<b>0.00</b>	<b>0.00</b>	<b>0.00</b>	<b>216,382,345.13</b>	<b>1,774,872.00</b>





RESUMEN DE MOVIMIENTOS DE ACTIVO FIJO DEL 01 DE ENERO AL 31 DE DICIEMBRE DE 2024

(Cifras en pesos)

DEPRECIACIONES	SALDOS AL	ENERO	FEBRERO	MARZO	ABRIL	MAYO	JUNIO	SUBTOTAL A JUNIO	
	31-dic-2023	2024	2024	2024	2024	2024	2024		
MOBILIARIO, EQUIPO DE ADMON. B. INFORMÁTICOS, EQ. EDUC., CAM. FOT. Y VIDEO, O. MOB. Y EQ. EDUC. Y REC. 1-2-6-3-01-001, 1-2-6-3-01-002, 1-2-6-3-01-003, 1-2-6-3-01-004	40,539,876.26	43,261.72	315,131.96	217,818.46	0.00	0.00	0.00	41,116,088.40	
MOBILIARIO Y EQUIPO EDUCACIONAL Y RECREATIVO 1-2-6-3-02-001, 1-2-6-3-02-003, 1-2-6-3-02-009	3,596,902.41	20,450.42	21,710.86	21,719.86	0.00	0.00	0.00	3,660,783.55	
MAQ., OTROS EQ. Y HERRAMIENTAS ( Sist a.acond.calef. y ref. ind. y com., eq. y aptos de com. y telecomunicación ) 1-2-6-3-06-004, 1-2-6-3-06-005, 1-2-6-3-06-006, 1-2-6-3-06-007, 1-2-6-3-06-009	7,897,107.59	103,172.53	81,375.22	86,987.30	0.00	0.00	0.00	8,168,642.64	
VEHÍCULOS Y EQUIPO DE TRANSPORTE 1-2-6-3-04-001, 1-2-4-6-3-04-002, 1-2-6-3-04-006 y 1-2-6-3-04-009	1,850,729.14	47,303.21	41,860.91	44,747.87	0.00	0.00	0.00	1,984,641.13	
ACTIVOS INTANGIBLES 1-2-6-5-00-000	0.00	0.00	0.00	0.00	0.00	0.00	0.00	0.00	
BIENES INMUEBLES ( terrenos y edificios y locales no habitacionales ) 1-2-6-1-01-000	74,102,417.69	351,131.17	351,131.18	351,131.17	0.00	0.00	0.00	75,155,811.21	
	<b>127,987,033.09</b>	<b>565,319.05</b>	<b>811,210.13</b>	<b>722,404.66</b>	<b>0.00</b>	<b>0.00</b>	<b>0.00</b>	<b>130,085,966.93</b>	<b>0.00</b>

	SALDOS AL	JULIO	AGOSTO	SEPTIEMBRE	OCTUBRE	NOVIEMBRE	DICIEMBRE	TOTAL	
	30-jun-2024	2024	2024	2024	2024	2024	2024	A DICIEMBRE	
MOBILIARIO, EQUIPO DE ADMON. B. INFORMÁTICOS, EQ. EDUC., CAM. FOT. Y VIDEO, O. MOB. Y EQ. EDUC. Y REC. 1-2-6-3-01-001, 1-2-6-3-01-002, 1-2-6-3-01-003, 1-2-6-3-01-004	41,116,088.40	0.00	0.00	0.00	0.00	0.00	0.00	41,116,088.40	
MOBILIARIO Y EQUIPO EDUCACIONAL Y RECREATIVO 1-2-6-3-02-001, 1-2-6-3-02-003, 1-2-6-3-02-009	3,660,783.55	0.00	0.00	0.00	0.00	0.00	0.00	3,660,783.55	
MAQ., OTROS EQ. Y HERRAMIENTAS ( Sist a.acond.calef. y ref. ind. y com., eq. y aptos de com. y telecomunicación ) 1-2-6-3-06-004, 1-2-6-3-06-005, 1-2-6-3-06-006, 1-2-6-3-06-007, 1-2-6-3-06-009	8,168,642.64	0.00	0.00	0.00	0.00	0.00	0.00	8,168,642.64	
VEHÍCULOS Y EQUIPO DE TRANSPORTE 1-2-6-3-04-001, 1-2-4-6-3-04-002, 1-2-6-3-04-006 y 1-2-6-3-04-009	1,984,641.13	0.00	0.00	0.00	0.00	0.00	0.00	1,984,641.13	
ACTIVOS INTANGIBLES 1-2-6-5-00-000	0.00	0.00	0.00	0.00	0.00	0.00	0.00	0.00	
BIENES INMUEBLES ( terrenos y edificios y locales no habitacionales ) 1-2-6-1-01-000	75,155,811.21	0.00	0.00	0.00	0.00	0.00	0.00	75,155,811.21	
	<b>130,085,966.93</b>	<b>0.00</b>	<b>0.00</b>	<b>0.00</b>	<b>0.00</b>	<b>0.00</b>	<b>0.00</b>	<b>130,085,966.93</b>	<b>0.00</b>

71,345,805.46 neto bienes inmuebles para nota 2 en bala





TRIBUNAL ELECTORAL DE LA CIUDAD DE MÉXICO  
SECRETARIA ADMINISTRATIVA

ESTADO DE SITUACIÓN FINANCIERA AL 31 DE MARZO DE 2024  
ANEXO NÚMERO 6

PROVEEDORES  
(Cifras en pesos)

	2024	2023
AT&T Comunicaciones Digitales	8,572.81	7,910.05
Aldea Media	180,249.29	71,728.94
Asesoría Limac	22,620.00	0.00
Bebidas Purificadas	0.00	992.00
CEN Systems	42,274.12	49,429.47
Cablevisión	1,694.01	2,000.00
Climas Heavy Clihesa	0.00	22,037.68
Comercializadora Electropura	7,695.00	11,814.00
Comisión Federal de Electricidad	162,500.00	92,102.01
D & L Digital	3,224.34	3,474.17
Delgado Hernández Ramón	0.00	2,818.80
Elevadores Schindler	19,910.27	0.00
Especialistas en Medios	29,000.00	29,000.00
Gelmar Grand Services	0.00	3,911.45
Ingeniería y Proyectos Mevaz	633,281.63	0.00
Intely Vale	400,000.00	0.00
Intérp. y trad.de Lengua de señas en la Rep. Mex.	0.00	20,880.00
JR Intercontrol	0.00	7,971.00
Lik hom Services	0.00	6,960.00
Maya Ortega Eduardo Daniel	18,009.00	0.00
Ofiproductos de Computación	32,170.63	32,170.67
Policia Auxilar de la Ciudad de México	178,642.09	166,955.09
Punto en Tecnologías de la Información	27,028.00	27,028.00
RTC Publicidad y mantenimiento movil de México	0.00	2,657.27
Resa y Asociados	220,400.00	0.00
Rico González José Omar	0.00	18,756.43
Romero Escalona Luis Angel	0.00	11,600.00
SK Holdings	18,997.35	18,997.37
Sanitzate	0.00	77,401.00
Seguros Inbursa Gpo Fin Inbursa	28,862.47	21,710.90
Servicio de Limpieza Inmobiliaria y Urbana	162,110.00	124,043.56
Silis Bobadilla Ma. Teresa	13,429.16	7,680.68
Socios de Padilla Álvarez Contadores y Auditores	0.00	219,240.00
Sánchez Gallegos Juan Miguel	0.00	160,200.00
Tecnosupport	254,342.17	218,895.87



ESTADO DE SITUACIÓN FINANCIERA AL 31 DE MARZO DE 2024

Telecomunicaciones VG y Asoc.	13,472.07	13,472.07
Teléfonos de México	16,166.69	16,166.68
Tesorería del Gobierno de la Ciudad de México	7,442.00	21,937.00
Trevilla León José Ángel	0.00	170,000.00
Uninet	25,905.12	39,292.68
<b>TOTAL</b>	<b>2,527,998.22</b>	<b>1,701,234.84</b>

Bajo protesta de decir verdad, declaramos que los Estados Financieros y sus notas, son razonablemente correctos y son responsabilidad del emisor.

Elaboró



C.P. Francisco Antonio Hernández González  
Jefe de Departamento de Contabilidad

Revisó




C.P. Miguel Federico Gutiérrez  
Subdirector de Contabilidad y Control

Supervisó



L.C. Fernando Cortés-Figueroa  
Director de Planeación y Recursos Financieros

Autorizó



Lcdo. Luis Martín Flores Mejía  
Secretario Administrativo



**ESTADO DE SITUACIÓN FINANCIERA AL 31 DE MARZO DE 2024  
ANEXO NÚMERO 8**

**SERVICIOS PERSONALES POR PAGAR A CORTO PLAZO  
(Cifras en pesos)**

	<b>2024</b>	<b>2023</b>
Nóminas por Pagar	70,171.17	70,171.15
Provisión Prestaciones 2023	0.00	7,371,324.49
Provisión Prestaciones 2024	9,552,025.20	0.00
<b>TOTAL</b>	<b><u>9,622,196.37</u></b>	<b><u>7,441,495.64</u></b>

**Bajo protesta de decir verdad, declaramos que los Estados Financieros y sus notas, son razonablemente correctos y son responsabilidad del emisor.**

Elaboró


Revisó

  
\_\_\_\_\_  
C.P. Francisco Antonio Hernández González  
Jefe de Departamento de Contabilidad

  
\_\_\_\_\_  
C.P. Miguel Federico Gutiérrez  
Subdirector de Contabilidad y Control

Supervisó

Autorizó

  
\_\_\_\_\_  
L.C. Fernando Cortés Figueroa  
Director de Planeación y Recursos Financieros

  
\_\_\_\_\_  
Lcdo. Luis Martín Flores Mejía  
Secretario Administrativo



ESTADO DE SITUACIÓN FINANCIERA AL 31 DE MARZO DE 2024  
ANEXO NÚMERO 9

RETENCIONES Y CONTRIBUCIONES POR PAGAR A CORTO PLAZO  
(Cifras en pesos)

	2024	2023
Aportaciones Dependencia	401,621.02	548,178.19
Créditos Hipotecarios FOVISSSTE	139,055.37	173,321.34
Créditos Personales ISSSTE	92,235.02	71,138.93
Fovissste-Vivienda	177,289.13	185,772.12
I.S.R. Retenido Régimen Simplificado de Confianza	231.25	0.00
ISPT por Pagar	2,387,803.07	2,573,190.10
ISR Ret S/Hon Asim a Salarios	54,683.31	17,686.18
ISR Ret S/HonProf. Indep.	433.97	320.76
Impuesto sobre Nóminas	358,735.33	375,094.50
Provisión Impto. Sobre Nóminas	286,095.74	0.00
Retenciones ISSSTE	331,491.29	349,272.56
Sistema de Ahorro para el Retiro	70,915.22	74,309.01
<b>TOTAL</b>	<b>4,300,589.72</b>	<b>4,368,283.69</b>

Bajo protesta de decir verdad, declaramos que los Estados Financieros y sus notas, son razonablemente correctos y son responsabilidad del emisor.

Elaboró

C.P. Francisco Antonio Hernández González  
Jefe de Departamento de Contabilidad

Revisó

C.P. Miguel Federico Gutiérrez  
Subdirector de Contabilidad y Control

Supervisó

L.C. Fernando Cortés Figueroa  
Director de Planeación y Recursos Financieros

Autorizó

Lcdo. Luis Martín Flores Mejía  
Secretario Administrativo



**ESTADO DE SITUACIÓN FINANCIERA AL 31 DE MARZO DE 2024**  
**ANEXO NÚMERO 10**

**PROVISIONES A CORTO PLAZO**  
(Cifras en pesos)

	<b>2024</b>	<b>2023</b>
Prov. Gtos Defunción Personas Serv. Públicos	214,878.63	234,878.63
Prov. Gtos. Def. Fam. Personas Serv. Públicos	2,275.52	16,857.71
Provisión para Contingencias Laborales	6,038,845.95	4,802,138.96
<b>TOTAL</b>	<b><u>6,256,000.10</u></b>	<b><u>5,053,875.30</u></b>

**Bajo protesta de decir verdad, declaramos que los Estados Financieros y sus notas, son razonablemente correctos y son responsabilidad del emisor.**

Elaboró

---

C.P. Francisco Antonio Hernández González  
Jefe de Departamento de Contabilidad

Revisó

---

C.P. Miguel Federico Gutiérrez  
Subdirector de Contabilidad y Control

Supervisó

---

L.C. Fernando Cortés Figueroa  
Director de Planeación y Recursos Financieros

Autorizó

---

Lcdo. Luis Martín Flores Mejía  
Secretario Administrativo





TRIBUNAL ELECTORAL DE LA CIUDAD DE MÉXICO  
SECRETARIA ADMINISTRATIVA

ESTADO DE SITUACIÓN FINANCIERA AL 31 DE MARZO DE 2024  
ANEXO NÚMERO 11


OTROS PASIVOS A CORTO PLAZO  
(Cifras en pesos)

	2024	2023
Anzaldo Hernández Gustavo	217,036.57	0.00
Monroy Preciado Karina Abigail	0.00	23,421.34
<b>TOTAL</b>	<b>217,036.57</b>	<b>23,421.34</b>

Bajo protesta de decir verdad, declaramos que los Estados Financieros y sus notas, son razonablemente correctos y son responsabilidad del emisor.

Elaboró

Revisó

  
C.P. Francisco Antonio Hernández González  
Jefe de Departamento de Contabilidad

  
C.P. Miguel Federico Gutiérrez  
Subdirector de Contabilidad y Control

Supervisó

Autorizó

  
L.C. Fernando Cortés Figueroa  
Director de Planeación y Recursos Financieros

  
Lcdo. Luis Martín Flores Mejía  
Secretario Administrativo





**Tribunal Electoral de la Ciudad de México**  
**Secretaría Administrativa**

**Estado de Resultados del 1° de Enero al 31 de Marzo de 2024 Y 2023**

<b>PRESUPUESTO AUTORIZADO</b>	<b>2024</b>	<b>%</b>	<b>2023</b>	<b>%</b>
	<b>ACUMULADO</b>		<b>ACUMULADO</b>	
Presupuesto Autorizado de Gasto Corriente	98,548,253.00	100.00	67,473,672.00	100.00
Presupuesto Autorizado de Gasto de Inversión	0.00	0.00	0.00	0.00
<b>TOTAL INGRESOS DE GESTIÓN</b>	<b>98,548,253.00</b>	<b>100.00</b>	<b>67,473,672.00</b>	<b>100.00</b>
<b>OTROS INGRESOS Y BENEFICIOS</b>				
Ingresos Financieros	90,421.95	0.09	45,047.75	0.07
Otros Ingresos y Beneficios Varios	88,457.91	0.09	378,449.09	0.56
Ingresos por venta de bases para licitación	0.00	0.00	0.00	0.00
Ingresos por sanciones en licitaciones	0.00	0.00	0.00	0.00
<b>OTROS INGRESOS Y BENEFICIOS</b>	<b>178,879.86</b>	<b>0.18</b>	<b>423,496.84</b>	<b>0.62</b>
<b>PRESUPUESTO TOTAL</b>	<b>98,727,132.86</b>	<b>100.18</b>	<b>67,897,168.84</b>	<b>100.62</b>
<b>GASTOS DE FUNCIONAMIENTO</b>				
<b>SERVICIOS PERSONALES</b>				
Remuneraciones al Personal de Carácter Permanente	10,996,754.53	11.14	12,209,471.45	17.98
Remuneraciones al Personal de Carácter Transitorio	614,402.32	0.62	295,641.48	0.44
Remuneraciones Adicionales y Especiales	9,732,420.08	9.86	13,606,977.80	20.04
Pagos por Concepto de Seguridad Social	2,493,526.68	2.53	2,873,231.10	4.23
Pagos por Otras Prestaciones Sociales y Económicas	25,115,143.86	25.44	26,573,031.34	39.14
<b>TOTAL</b>	<b>48,952,247.47</b>	<b>49.58</b>	<b>55,558,353.17</b>	<b>81.83</b>
<b>MATERIALES Y SUMINISTROS</b>				
Materiales de Administración, Emisión de Documentos y Artículos Oficiales	234,987.52	0.24	17,088.51	0.03
Alimentos y Utensilios	16,754.18	0.02	17,377.50	0.03
Materias Primas y Materiales de Producción y Comercialización	0.00	0.00	0.00	0.00
Materiales y Artículos de Construcción y Reparación	24,638.13	0.02	6,296.01	0.01
Productos Químicos, Farmacéuticos y de Laboratorio	0.00	0.00	28,768.00	0.04
Combustibles, Lubricantes y Aditivos	396,732.51	0.40	396,732.51	0.58
Vestuario, Blancos, Prendas de Protección y Artículos Deportivos	84,946.62	0.09	0.00	0.00
Herramientas, Refacciones y Accesorios Menores	16,666.66	0.02	18,296.68	0.03
<b>TOTAL</b>	<b>774,725.62</b>	<b>0.78</b>	<b>484,559.21</b>	<b>0.71</b>
<b>SERVICIOS GENERALES</b>				
Básicos	496,769.87	0.50	367,679.75	0.54
De Arrendamiento	3,434,222.90	3.48	3,191,702.10	4.70
Profesionales, Científicos, Técnicos y Otros Servicios	946,464.43	0.96	1,412,105.03	2.08
Financieros, Bancarios y Comerciales	88,208.61	0.09	68,400.18	0.10
De Instalación, Reparación, Mantenimiento y Conservación	5,098,492.57	5.16	2,160,537.87	3.18
De Comunicación Social y Publicidad	168,084.00	0.17	183,952.80	0.27
De Traslado y Viáticos	3,625.00	0.00	4,745.99	0.01
Oficiales	0.00	0.00	0.00	0.00
Otros Generales	84,230.00	0.09	35,123.00	0.05
Impuesto Sobre Nóminas o que Deriven de una Relación Laboral	1,375,082.92	1.39	1,570,615.44	2.31
<b>TOTAL</b>	<b>11,695,180.30</b>	<b>11.85</b>	<b>8,994,862.16</b>	<b>13.25</b>
<b>AYUDAS SOCIALES</b>				
Premios	0.00	0.00	0.00	0.00
<b>TOTAL</b>	<b>0.00</b>	<b>0.00</b>	<b>0.00</b>	<b>0.00</b>

Bajo protesta de decir verdad, declaramos que los Estados Financieros y sus notas, son razonablemente correctos y son responsabilidad del emisor.

ELABORÓ

REVISÓ

C.P. FRANCISCO HERNÁNDEZ GONZÁLEZ  
JEFE DEPARTAMENTO DE CONTABILIDAD

C.P. MIGUEL FEDERICO GUTIÉRREZ  
SUDIRECTOR DE CONTABILIDAD Y CONTROL

SUPERVISÓ

AUTORIZO

L.C. FERNANDO CORTÉS FIGUEROA  
DIRECTOR DE PLANEACIÓN Y  
RECURSOS FINANCIEROS

LUIS MARTÍN FLORES MEJÍA  
SECRETARIO ADMINISTRATIVO





**TRIBUNAL ELECTORAL DE LA CIUDAD DE MÉXICO**  
**SECRETARIA ADMINISTRATIVA**

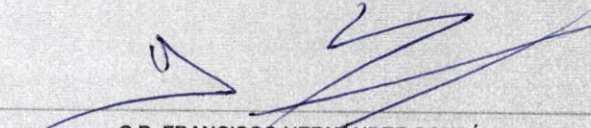
Estado de Resultados del 1° de Enero al 31 de Marzo de 2024 Y 2023


<u>PRESUPUESTO AUTORIZADO</u>	<u>ACUMULADO</u>		<u>%</u>	<u>ACUMULADO</u>		<u>%</u>
	2024			2023		
<b>TOTAL PRESUPUESTO EJERCIDO DE GASTO CORRIENTE</b>	<b>61,422,153.39</b>		<b>62.21</b>	<b>65,037,774.54</b>		<b>95.79</b>
<b><u>PRESUPUESTO EJERCIDO DE GASTO DE INVERSIÓN</u></b>						
Bienes Muebles	0.00		0.00	0.00		0.00
Bienes Inmuebles, Infraestructura y Construcciones en Proceso	0.00		0.00	0.00		0.00
Activos Intangibles	0.00		0.00	0.00		0.00
<b>TOTAL EJERCIDO DE GASTO DE INVERSIÓN</b>	<b>0.00</b>		<b>0.00</b>	<b>0.00</b>		<b>0.00</b>
<b>TOTAL PRESUPUESTO EJERCIDO DE GTO. CTE. Y GTO. INV.</b>	<b>61,422,153.39</b>		<b>62.21</b>	<b>65,037,774.54</b>		<b>95.79</b>
Presupuesto por Ejercer de Gasto Corriente	37,126,099.61		37.67	2,435,897.46		3.61
Presupuesto por Ejercer de Gasto de Inversión	0.00		0.00	0.00		0.00
<b>TOTAL POR EJERCER DE GASTO CORRIENTE</b>	<b>37,304,979.47</b>		<b>37.85</b>	<b>2,859,394.30</b>		<b>4.23</b>
<b>TOTAL POR EJERCER DEL PRESUPUESTO ANUAL</b>	<b>37,126,099.61</b>		<b>37.67</b>	<b>2,435,897.46</b>		<b>3.61</b>
<b><u>OTROS INGRESOS Y GASTOS EXTRAORDINARIOS</u></b>						
ESTIMACIONES, DEPREC., DETERIOROS, OBSOLESCENCIA Y AMORTIZACIÓN	2,098,933.84		2.13	1,651,494.25		2.45
PROVISIONES	0.00		0.00	0.00		0.00
DISMINUCIÓN DE INVENTARIOS	0.00		0.00	0.00		0.00
OTROS GASTOS	0.00		0.00	0.00		0.00
<b>TOTAL</b>	<b>2,098,933.84</b>		<b>2.13</b>	<b>1,651,494.25</b>		<b>2.45</b>
<b>RESULTADOS DEL EJERCICIO (AHORRO/DESAHORRO)</b>	<b>35,206,045.63</b>		<b>35.72</b>	<b>1,207,900.05</b>		<b>1.79</b>

Bajo protesta de decir verdad, declaramos que los Estados Financieros y sus notas, son razonablemente correctos y son responsabilidad del emisor.

ELABORÓ


REVISÓ


  
C.P. FRANCISCO HERNÁNDEZ GONZÁLEZ  
JEFE DEPARTAMENTO DE CONTABILIDAD

  
C.P. MIGUEL FEDERICO GUTIÉRREZ  
SUDIRECTOR DE CONTABILIDAD Y CONTROL

SUPERVISÓ

AUTORIZÓ

  
L.C. FERNANDO CORTÉS FIGUEROA  
DIRECTOR DE PLANEACIÓN Y  
RECURSOS FINANCIEROS

  
LUIS MARTÍN FLORES MEJÍA  
SECRETARIO ADMINISTRATIVO





Tribunal Electoral de la Ciudad de México

Secretaría Administrativa

Análítico del Ejercicio Presupuestal del 1º de Enero al 31 de Marzo de 2024

Table with columns: PTA. CONCEPTO, ASIGNACION ANUAL, ASIGNACION ANUAL MODIF. MARZO, PRESUPUESTO EJERCIDO ACUMULADO, ASIGNACION ACUMULADO ACUMULADO, ASIGNACION FEBRERO, ASIGNACION MARZO, ASIGNACION ABRIL, ASIGNACION MAYO, ASIGNACION JUNIO, ASIGNACION JULIO, ASIGNACION AGOSTO, ASIGNACION SEPTIEMBRE, ASIGNACION OCTUBRE, ASIGNACION NOVIEMBRE, ASIGNACION DICIEMBRE, PRESUPUESTO POR EJERCER. Rows include categories like Asignación gasto corriente, Asignación gasto de inversión, and various sub-items like Salarios, Seguros, and Materiales.

Bajo protesta de decir verdad, declaramos que los Estados Financieros y sus notas, son razonablemente correctos y son responsabilidad del emisor.

Handwritten signatures and initials in blue ink at the bottom right of the page.









Tribunal Electoral de la Ciudad de México  
Secretaría Administrativa

Analítico del Ejercicio Presupuestal del 1° de Enero al 31 de Marzo de 2024

PTA. CONCEPTO	ASIGNACIÓN	ASIGNACIÓN	PRESUPUESTO	ASIGNACIÓN	ASIGNACIÓN	ASIGNACIÓN	ASIGNACIÓN	ASIGNACIÓN	ASIGNACIÓN	ASIGNACIÓN	ASIGNACIÓN	ASIGNACIÓN	ASIGNACIÓN	ASIGNACIÓN	ASIGNACIÓN	ASIGNACIÓN	ASIGNACIÓN	ASIGNACIÓN	PRESUPUESTO POR EJERCER	
	ANUAL	ANUAL MODIF. MARZO	EJERCIDO ACUMULADO	ACUMULADO	FEBRERO	MARZO	ABRIL	MAYO	JUNIO	JULIO	AGOSTO	SEPTIEMBRE	OCTUBRE	NOVIEMBRE	AGOSTO	SEPTIEMBRE	OCTUBRE	NOVIEMBRE		
3381 Servicios de vigilancia	2,109,129.12	2,109,129.17	524,400.97	527,282.28	175,760.76	175,760.76	175,760.76	175,760.76	175,760.76	175,760.76	175,760.76	175,760.76	175,760.76	175,760.76	175,760.76	175,760.76	175,760.76	175,760.76	0.00	1,584,728.20
3391 Serv. Profesionales, científicos y técnicos integ	219,240.00	219,240.00	53,244.00	54,810.00	18,270.00	18,270.00	18,270.00	18,270.00	18,270.00	18,270.00	18,270.00	18,270.00	18,270.00	18,270.00	18,270.00	18,270.00	18,270.00	18,270.00	18,270.00	165,996.00
<b>3400 Serv. financieros, bancarios y comerciales</b>	<b>325,688.51</b>	<b>394,375.99</b>	<b>88,208.61</b>	<b>98,872.74</b>	<b>28,469.24</b>	<b>25,201.75</b>	<b>25,201.75</b>	<b>25,201.75</b>	<b>25,201.75</b>	<b>25,201.75</b>	<b>25,201.75</b>	<b>25,201.75</b>	<b>25,201.75</b>	<b>25,201.75</b>	<b>25,201.75</b>	<b>25,201.75</b>	<b>25,201.75</b>	<b>25,201.75</b>	<b>692.71</b>	<b>306,167.38</b>
3411 Servicios financieros y bancarios	20,000.00	20,000.00	5,007.02	20,000.00	0.00	0.00	0.00	0.00	0.00	0.00	0.00	0.00	0.00	0.00	0.00	0.00	0.00	0.00	0.00	14,992.98
3441 Seguro de resp. Patrimonial y fianzas	0.00	0.00	0.00	0.00	0.00	0.00	0.00	0.00	0.00	0.00	0.00	0.00	0.00	0.00	0.00	0.00	0.00	0.00	0.00	0.00
3451 Seguro de bienes patrimoniales	302,421.02	339,108.50	77,889.69	75,605.25	25,201.75	25,201.75	25,201.75	25,201.75	25,201.75	25,201.75	25,201.75	25,201.75	25,201.75	25,201.75	25,201.75	25,201.75	25,201.75	25,201.75	692.71	261,218.81
3471 Fletes y maniobras	0.00	0.00	0.00	0.00	0.00	0.00	0.00	0.00	0.00	0.00	0.00	0.00	0.00	0.00	0.00	0.00	0.00	0.00	0.00	0.00
3499 Servicios financieros, bancarios y comerciales i	3,267.49	35,267.49	5,311.90	3,267.49	3,267.49	0.00	0.00	0.00	0.00	0.00	0.00	0.00	0.00	0.00	0.00	0.00	0.00	0.00	0.00	29,955.59
<b>3500 Servicios de instalación, rep. mto. y cons.</b>	<b>17,141,275.84</b>	<b>17,275,909.49</b>	<b>5,098,492.57</b>	<b>9,821,798.58</b>	<b>795,716.98</b>	<b>2,290,667.89</b>	<b>1,033,761.10</b>	<b>858,235.84</b>	<b>787,542.47</b>	<b>805,427.38</b>	<b>800,041.43</b>	<b>1,296,477.74</b>	<b>749,665.63</b>	<b>883,166.60</b>	<b>105,159.07</b>	<b>12,177,416.92</b>				
3511 Conservación y mantenimiento menor de inmue	5,499,686.31	5,499,686.31	3,246,302.59	4,724,819.33	77,901.95	1,548,934.02	68,901.94	69,861.46	132,141.17	70,080.46	115,475.94	127,861.46	101,740.67	68,901.94	19,901.94	2,253,383.72				
3521 Inst. rep. y mto. de mob. y eq. de admón., educ	3,669,038.01	3,669,038.01	140,113.92	3,016,191.15	16,191.15	0.00	322,649.74	0.00	16,191.15	86,649.57	16,191.11	56,252.26	16,191.11	122,530.81	16,191.11	3,528,924.09				
3531 Inst. rep. y mto. de eq. de cómputo y tec. de la	5,155,626.21	5,155,626.16	832,640.01	1,304,385.29	413,418.40	413,418.39	423,893.94	533,418.37	413,418.37	413,418.37	413,418.37	702,938.54	413,418.37	473,418.37	63,898.22	4,322,986.15				
3553 Rep. y mto. eq. Transp. dest. a serv. pub. y ser	348,000.00	348,000.00	46,294.50	87,000.00	29,000.00	29,000.00	29,000.00	29,000.00	29,000.00	29,000.00	29,000.00	58,000.00	29,000.00	29,000.00	0.00	301,705.50				
3571 Intl. rep. y mto. maq. o. eq. y herramienta	364,225.41	364,225.41	97,679.40	97,679.41	22,037.68	22,037.68	22,037.68	58,678.21	22,037.68	39,001.18	58,678.21	22,037.68	22,037.68	22,037.68	0.00	266,546.01				
3581 Servicios de limpieza y manejo de desechos	1,810,686.30	1,945,320.00	493,990.75	344,220.00	0.00	172,110.00	162,110.00	162,110.00	169,586.30	162,110.00	162,110.00	324,220.00	162,110.00	162,110.00	0.00	1,451,329.25				
3591 Servicios de jardinería y fumigación	294,013.60	294,013.60	241,471.40	247,503.40	237,167.80	5,167.80	5,167.80	5,167.80	5,167.80	5,167.80	5,167.80	5,167.80	5,167.80	5,167.80	5,167.80	52,542.20				
<b>3600 Serv. de comunicación social y publicidad</b>	<b>872,336.00</b>	<b>872,336.00</b>	<b>168,084.00</b>	<b>368,084.00</b>	<b>256,028.00</b>	<b>56,028.00</b>	<b>56,028.00</b>	<b>56,028.00</b>	<b>56,028.00</b>	<b>56,028.00</b>	<b>56,028.00</b>	<b>112,056.00</b>	<b>56,028.00</b>	<b>56,028.00</b>	<b>0.00</b>	<b>704,252.00</b>				
3611 Dif. radio tv y/o med. mens. s/prog. y activ. gub.	548,000.00	548,000.00	87,000.00	287,000.00	229,000.00	29,000.00	29,000.00	29,000.00	29,000.00	29,000.00	29,000.00	58,000.00	29,000.00	29,000.00	0.00	461,000.00				
3631 Serv. de creat. preprod. y prod. de pub. excepto	0.00	0.00	0.00	0.00	0.00	0.00	0.00	0.00	0.00	0.00	0.00	0.00	0.00	0.00	0.00	0.00				
3661 Serv. de creación y dif. cont. excl. A través de ir	324,336.00	324,336.00	81,084.00	81,084.00	27,028.00	27,028.00	27,028.00	27,028.00	27,028.00	27,028.00	27,028.00	54,056.00	27,028.00	27,028.00	0.00	243,252.00				
<b>3700 Serv. de traslado y viáticos</b>	<b>0.00</b>	<b>3,625.00</b>	<b>3,625.00</b>	<b>0.00</b>	<b>0.00</b>	<b>0.00</b>	<b>0.00</b>	<b>0.00</b>	<b>0.00</b>	<b>0.00</b>	<b>0.00</b>	<b>0.00</b>	<b>0.00</b>	<b>0.00</b>	<b>0.00</b>	<b>0.00</b>	<b>0.00</b>	<b>0.00</b>	<b>0.00</b>	<b>0.00</b>
3711 Pasajes aéreos nacionales	0.00	0.00	0.00	0.00	0.00	0.00	0.00	0.00	0.00	0.00	0.00	0.00	0.00	0.00	0.00	0.00				
3712 Pasajes aéreos internacionales	0.00	0.00	0.00	0.00	0.00	0.00	0.00	0.00	0.00	0.00	0.00	0.00	0.00	0.00	0.00	0.00				
3721 Pasajes terrestres	0.00	3,625.00	3,625.00	0.00	0.00	0.00	0.00	0.00	0.00	0.00	0.00	0.00	0.00	0.00	0.00	0.00				
3722 Pasajes terrestres al interior de la Ciudad de M.	0.00	0.00	0.00	0.00	0.00	0.00	0.00	0.00	0.00	0.00	0.00	0.00	0.00	0.00	0.00	0.00				
3724 Pasajes terrestres internacionales	0.00	0.00	0.00	0.00	0.00	0.00	0.00	0.00	0.00	0.00	0.00	0.00	0.00	0.00	0.00	0.00				
3751 Viáticos en el país	0.00	0.00	0.00	0.00	0.00	0.00	0.00	0.00	0.00	0.00	0.00	0.00	0.00	0.00	0.00	0.00				
3761 Viáticos en el extranjero	0.00	0.00	0.00	0.00	0.00	0.00	0.00	0.00	0.00	0.00	0.00	0.00	0.00	0.00	0.00	0.00				
3791 Otros servicios de traslado y hospedaje	0.00	0.00	0.00	0.00	0.00	0.00	0.00	0.00	0.00	0.00	0.00	0.00	0.00	0.00	0.00	0.00				
<b>3800 Servicios oficiales</b>	<b>0.00</b>	<b>0.00</b>	<b>0.00</b>	<b>0.00</b>	<b>0.00</b>	<b>0.00</b>	<b>0.00</b>	<b>0.00</b>	<b>0.00</b>	<b>0.00</b>	<b>0.00</b>	<b>0.00</b>	<b>0.00</b>	<b>0.00</b>	<b>0.00</b>	<b>0.00</b>	<b>0.00</b>	<b>0.00</b>	<b>0.00</b>	<b>0.00</b>
3811 Gastos de ceremonial	0.00	0.00	0.00	0.00	0.00	0.00	0.00	0.00	0.00	0.00	0.00	0.00	0.00	0.00	0.00	0.00				
3822 Gastos de orden social y cultural	0.00	0.00	0.00	0.00	0.00	0.00	0.00	0.00	0.00	0.00	0.00	0.00	0.00	0.00	0.00	0.00				
3831 Congresos y convenciones	0.00	0.00	0.00	0.00	0.00	0.00	0.00	0.00	0.00	0.00	0.00	0.00	0.00	0.00	0.00	0.00				
3841 Exposiciones	0.00	0.00	0.00	0.00	0.00	0.00	0.00	0.00	0.00	0.00	0.00	0.00	0.00	0.00	0.00	0.00				
<b>3900 Otros servicios generales</b>	<b>7,194,759.75</b>	<b>7,190,375.89</b>	<b>1,459,312.92</b>	<b>1,916,665.99</b>	<b>605,555.33</b>	<b>605,555.33</b>	<b>605,555.33</b>	<b>605,555.33</b>	<b>605,555.33</b>	<b>605,555.33</b>	<b>605,555.33</b>	<b>618,527.35</b>	<b>605,555.33</b>	<b>602,763.46</b>	<b>423,470.97</b>	<b>5,731,062.97</b>				
3911 Serv. fun. y de cem. a los fam. de los civ. y pens	0.00	0.00	0.00	0.00	0.00	0.00	0.00	0.00	0.00	0.00	0.00	0.00	0.00	0.00	0.00	0.00				
3921 Impuestos y derechos	100,000.00	100,000.00	84,230.00	100,000.00	0.00	0.00	0.00	0.00	0.00	0.00	0.00	0.00	0.00	0.00	0.00	15,770.00				
3941 Sentencias y resoluciones por autoridad compe	0.00	0.00	0.00	0.00	0.00	0.00	0.00	0.00	0.00	0.00	0.00	0.00	0.00	0.00	0.00	0.00				
3981 Impuesto sobre nóminas	7,094,759.75	7,090,375.89	1,375,082.92	1,816,665.99	605,555.33	605,555.33	605,555.33	605,555.33	605,555.33	605,555.33	605,555.33	618,527.35	605,555.33	602,763.46	423,470.97	5,715,292.97				
3991 Servicios para la promoción deportiva	0.00	0.00	0.00	0.00	0.00	0.00	0.00	0.00	0.00	0.00	0.00	0.00	0.00	0.00	0.00	0.00				
<b>4410 Ayudas Sociales</b>	<b>0.00</b>	<b>0.00</b>	<b>0.00</b>	<b>0.00</b>	<b>0.00</b>	<b>0.00</b>	<b>0.00</b>	<b>0.00</b>	<b>0.00</b>	<b>0.00</b>	<b>0.00</b>	<b>0.00</b>	<b>0.00</b>	<b>0.00</b>	<b>0.00</b>	<b>0.00</b>	<b>0.00</b>	<b>0.00</b>	<b>0.00</b>	<b>0.00</b>
4411 Premios	0.00	0.00	0.00	0.00	0.00	0.00	0.00	0.00	0.00	0.00	0.00	0.00	0.00	0.00	0.00	0.00				

Bajo protesta de decir verdad, declaramos que los Estados Financieros y sus notas, son razonablemente correctos y son responsabilidad del emisor.





Análisis del Ejercicio Presupuestal del 1° de Enero al 31 de Marzo de 2024

PTA. C O N C E P T O	ASIGNACIÓN ANUAL		PRESUPUESTO EJERCIDO		ASIGNACIÓN ACUMULADO		ASIGNACIÓN FEBRERO		ASIGNACIÓN MARZO		ASIGNACIÓN ABRIL		ASIGNACIÓN MAYO		ASIGNACIÓN JUNIO		ASIGNACIÓN JULIO		ASIGNACIÓN AGOSTO		ASIGNACIÓN SEPTIEMBRE		ASIGNACIÓN OCTUBRE		ASIGNACIÓN NOVIEMBRE		ASIGNACIÓN DICIEMBRE		PRESUPUESTO POR EJERCER		
	ANUAL	MODIF.	ACUMULADO	ACUMULADO	ACUMULADO	ACUMULADO	ACUMULADO	ACUMULADO	ACUMULADO	ACUMULADO	ACUMULADO	ACUMULADO	ACUMULADO	ACUMULADO	ACUMULADO	ACUMULADO	ACUMULADO	ACUMULADO	ACUMULADO	ACUMULADO	ACUMULADO	ACUMULADO	ACUMULADO	ACUMULADO	ACUMULADO	ACUMULADO	ACUMULADO	ACUMULADO			
<b>5000 BIENES MUEB., INMUEB. E INTANGIBLES</b>	<b>6,352,844.86</b>	<b>9,162,844.86</b>	<b>1,774,872.00</b>	<b>6,352,844.86</b>	<b>1,850,000.00</b>	<b>1,032,844.86</b>	<b>0.00</b>	<b>0.00</b>	<b>0.00</b>	<b>0.00</b>	<b>0.00</b>	<b>0.00</b>	<b>0.00</b>	<b>0.00</b>	<b>0.00</b>	<b>0.00</b>	<b>0.00</b>	<b>0.00</b>	<b>0.00</b>	<b>0.00</b>	<b>0.00</b>	<b>0.00</b>	<b>0.00</b>	<b>0.00</b>	<b>0.00</b>	<b>0.00</b>	<b>0.00</b>	<b>0.00</b>	<b>7,387,972.86</b>		
<b>5100 BIENES MUEBLES</b>	<b>0.00</b>	<b>0.00</b>	<b>0.00</b>	<b>0.00</b>	<b>0.00</b>	<b>0.00</b>	<b>0.00</b>	<b>0.00</b>	<b>0.00</b>	<b>0.00</b>	<b>0.00</b>	<b>0.00</b>	<b>0.00</b>	<b>0.00</b>	<b>0.00</b>	<b>0.00</b>	<b>0.00</b>	<b>0.00</b>	<b>0.00</b>	<b>0.00</b>	<b>0.00</b>	<b>0.00</b>	<b>0.00</b>	<b>0.00</b>	<b>0.00</b>	<b>0.00</b>	<b>0.00</b>	<b>0.00</b>	<b>0.00</b>	<b>0.00</b>	
5111 Muebles de oficina y estantería	0.00	0.00	0.00	0.00	0.00	0.00	0.00	0.00	0.00	0.00	0.00	0.00	0.00	0.00	0.00	0.00	0.00	0.00	0.00	0.00	0.00	0.00	0.00	0.00	0.00	0.00	0.00	0.00	0.00	0.00	
5121 Muebles, excepto de oficina y estantería	0.00	0.00	0.00	0.00	0.00	0.00	0.00	0.00	0.00	0.00	0.00	0.00	0.00	0.00	0.00	0.00	0.00	0.00	0.00	0.00	0.00	0.00	0.00	0.00	0.00	0.00	0.00	0.00	0.00	0.00	
5151 Eq. de cómputo y de tec. de la info.	2,012,844.86	5,536,872.38	1,774,872.00	2,012,844.86	1,850,000.00	1,627,844.86	0.00	0.00	0.00	0.00	0.00	0.00	0.00	0.00	0.00	0.00	0.00	0.00	0.00	0.00	0.00	0.00	0.00	0.00	0.00	0.00	0.00	0.00	0.00	3,762,000.38	
5191 Otros mobiliarios y eq. de admón.	0.00	0.00	0.00	0.00	0.00	0.00	0.00	0.00	0.00	0.00	0.00	0.00	0.00	0.00	0.00	0.00	0.00	0.00	0.00	0.00	0.00	0.00	0.00	0.00	0.00	0.00	0.00	0.00	0.00	0.00	
5211 Equipos y aparatos audiovisuales	0.00	0.00	0.00	0.00	0.00	0.00	0.00	0.00	0.00	0.00	0.00	0.00	0.00	0.00	0.00	0.00	0.00	0.00	0.00	0.00	0.00	0.00	0.00	0.00	0.00	0.00	0.00	0.00	0.00	0.00	
5231 Cámaras fotográficas y de video	0.00	0.00	0.00	0.00	0.00	0.00	0.00	0.00	0.00	0.00	0.00	0.00	0.00	0.00	0.00	0.00	0.00	0.00	0.00	0.00	0.00	0.00	0.00	0.00	0.00	0.00	0.00	0.00	0.00	0.00	0.00
5311 Equipo médico y de laboratorio	0.00	0.00	0.00	0.00	0.00	0.00	0.00	0.00	0.00	0.00	0.00	0.00	0.00	0.00	0.00	0.00	0.00	0.00	0.00	0.00	0.00	0.00	0.00	0.00	0.00	0.00	0.00	0.00	0.00	0.00	0.00
5413 Autos y cam. dest. serv. pub. y serv. admos.	870,000.00	145,972.48	0.00	870,000.00	0.00	870,000.00	0.00	0.00	0.00	0.00	0.00	0.00	0.00	0.00	0.00	0.00	0.00	0.00	0.00	0.00	0.00	0.00	0.00	0.00	0.00	0.00	0.00	0.00	0.00	145,972.48	
5621 Maquinaria y equipo industrial	0.00	0.00	0.00	0.00	0.00	0.00	0.00	0.00	0.00	0.00	0.00	0.00	0.00	0.00	0.00	0.00	0.00	0.00	0.00	0.00	0.00	0.00	0.00	0.00	0.00	0.00	0.00	0.00	0.00	0.00	0.00
5641 Sid. a. a. calef. y de ref. ind. y com.	0.00	0.00	0.00	0.00	0.00	0.00	0.00	0.00	0.00	0.00	0.00	0.00	0.00	0.00	0.00	0.00	0.00	0.00	0.00	0.00	0.00	0.00	0.00	0.00	0.00	0.00	0.00	0.00	0.00	0.00	0.00
5651 Equipo de comunicación y telecom.	0.00	0.00	0.00	0.00	0.00	0.00	0.00	0.00	0.00	0.00	0.00	0.00	0.00	0.00	0.00	0.00	0.00	0.00	0.00	0.00	0.00	0.00	0.00	0.00	0.00	0.00	0.00	0.00	0.00	0.00	0.00
5661 Eq. de generación eléctrica, autos y accs. Eléct.	3,460,000.00	3,460,000.00	0.00	3,460,000.00	0.00	3,460,000.00	0.00	0.00	0.00	0.00	0.00	0.00	0.00	0.00	0.00	0.00	0.00	0.00	0.00	0.00	0.00	0.00	0.00	0.00	0.00	0.00	0.00	0.00	0.00	3,460,000.00	
5671 Herramientas y Maq. Herramientas	0.00	0.00	0.00	0.00	0.00	0.00	0.00	0.00	0.00	0.00	0.00	0.00	0.00	0.00	0.00	0.00	0.00	0.00	0.00	0.00	0.00	0.00	0.00	0.00	0.00	0.00	0.00	0.00	0.00	0.00	0.00
5691 Otros equipos	0.00	0.00	0.00	0.00	0.00	0.00	0.00	0.00	0.00	0.00	0.00	0.00	0.00	0.00	0.00	0.00	0.00	0.00	0.00	0.00	0.00	0.00	0.00	0.00	0.00	0.00	0.00	0.00	0.00	0.00	0.00
<b>5800 B. INMUEB., INFRAES. Y CONST. EN PROC.</b>	<b>0.00</b>	<b>0.00</b>	<b>0.00</b>	<b>0.00</b>	<b>0.00</b>	<b>0.00</b>	<b>0.00</b>	<b>0.00</b>	<b>0.00</b>	<b>0.00</b>	<b>0.00</b>	<b>0.00</b>	<b>0.00</b>	<b>0.00</b>	<b>0.00</b>	<b>0.00</b>	<b>0.00</b>	<b>0.00</b>	<b>0.00</b>	<b>0.00</b>	<b>0.00</b>	<b>0.00</b>	<b>0.00</b>	<b>0.00</b>	<b>0.00</b>	<b>0.00</b>	<b>0.00</b>	<b>0.00</b>	<b>0.00</b>	<b>0.00</b>	<b>0.00</b>
5831 Edificios no habitacionales	0.00	0.00	0.00	0.00	0.00	0.00	0.00	0.00	0.00	0.00	0.00	0.00	0.00	0.00	0.00	0.00	0.00	0.00	0.00	0.00	0.00	0.00	0.00	0.00	0.00	0.00	0.00	0.00	0.00	0.00	0.00
5891 Otros bienes inmuebles	0.00	0.00	0.00	0.00	0.00	0.00	0.00	0.00	0.00	0.00	0.00	0.00	0.00	0.00	0.00	0.00	0.00	0.00	0.00	0.00	0.00	0.00	0.00	0.00	0.00	0.00	0.00	0.00	0.00	0.00	0.00
<b>5900 Activos intangibles</b>	<b>0.00</b>	<b>0.00</b>	<b>0.00</b>	<b>0.00</b>	<b>0.00</b>	<b>0.00</b>	<b>0.00</b>	<b>0.00</b>	<b>0.00</b>	<b>0.00</b>	<b>0.00</b>	<b>0.00</b>	<b>0.00</b>	<b>0.00</b>	<b>0.00</b>	<b>0.00</b>	<b>0.00</b>	<b>0.00</b>	<b>0.00</b>	<b>0.00</b>	<b>0.00</b>	<b>0.00</b>	<b>0.00</b>	<b>0.00</b>	<b>0.00</b>	<b>0.00</b>	<b>0.00</b>	<b>0.00</b>	<b>0.00</b>	<b>0.00</b>	<b>0.00</b>
5911 Software	0.00	0.00	0.00	0.00	0.00	0.00	0.00	0.00	0.00	0.00	0.00	0.00	0.00	0.00	0.00	0.00	0.00	0.00	0.00	0.00	0.00	0.00	0.00	0.00	0.00	0.00	0.00	0.00	0.00	0.00	0.00
5921 Patentes	0.00	0.00	0.00	0.00	0.00	0.00	0.00	0.00	0.00	0.00	0.00	0.00	0.00	0.00	0.00	0.00	0.00	0.00	0.00	0.00	0.00	0.00	0.00	0.00	0.00	0.00	0.00	0.00	0.00	0.00	0.00
5931 Marcas	0.00	0.00	0.00	0.00	0.00	0.00	0.00	0.00	0.00	0.00	0.00	0.00	0.00	0.00	0.00	0.00	0.00	0.00	0.00	0.00	0.00	0.00	0.00	0.00	0.00	0.00	0.00	0.00	0.00	0.00	0.00
5941 Derechos	0.00	0.00	0.00	0.00	0.00	0.00	0.00	0.00	0.00	0.00	0.00	0.00	0.00	0.00	0.00	0.00	0.00	0.00	0.00	0.00	0.00	0.00	0.00	0.00	0.00	0.00	0.00	0.00	0.00	0.00	0.00
5971 Licencias informáticas e intelectuales	0.00	0.00	0.00	0.00	0.00	0.00	0.00	0.00	0.00	0.00	0.00	0.00	0.00	0.00	0.00	0.00	0.00	0.00	0.00	0.00	0.00	0.00	0.00	0.00	0.00	0.00	0.00	0.00	0.00	0.00	0.00
5991 Otros activos intangibles	0.00	0.00	0.00	0.00	0.00	0.00	0.00	0.00	0.00	0.00	0.00	0.00	0.00	0.00	0.00	0.00	0.00	0.00	0.00	0.00	0.00	0.00	0.00	0.00	0.00	0.00	0.00	0.00	0.00	0.00	0.00

Bajo protesta de decir verdad, declaramos que los Estados Financieros y sus notas, son razonablemente correctos y son responsabilidad del emisor.

ELABORÓ

C.P. FRANCISCO HERNÁNDEZ GONZÁLEZ  
JEFE DEPARTAMENTO DE CONTABILIDAD

SUPERVISÓ

L.C. FERNANDO GORTÉS FIGUEROA  
DIRECTOR DE PLANEACIÓN Y  
RECURSOS FINANCIEROS

REVISÓ

C.P. MIGUEL FEDERICO GUTIERREZ  
SUBDIRECTOR DE CONTABILIDAD  
Y CONTROL

AUTORIZÓ

LUIS MARTÍN FLORES MEJÍA  
SECRETARIO ADMINISTRATIVO





Tribunal Electoral de la Ciudad de México

Secretaría Administrativa

Replanteamiento del Presupuesto del 01 de Enero al 31 de Marzo de 2024

PTA.	CONCEPTO	ASIGNACIÓN ANUAL	ASIGNACIÓN ANUAL MODIF. MARZO	PRESUPUESTO ASIGNADO MARZO SIN AJUSTES	PRESUPUESTO REAL EJERCIDO A MARZO ACUMULADO	SDO. PEND. POR EJERCER DE ENERO A MARZO SIN AJUSTES	ADECUACIONES Y/O TRANSFERENCIAS PRESUPUESTALES		PRESUPUESTO AJUSTADO ASIG. MARZO ACUMULADO	SDO. PEND. POR EJERCER DE ENERO A MARZO AJUSTADO	DISPONIBLE ACUMULADO DESPUÉS DE TRASPASOS
							AMPLIACIONES	DISMINUCIONES			
	Asignación gasto corriente	350,717,155.14	350,717,155.14	92,185,408.14	61,422,153.39	30,763,254.75	11,194,740.58	11,194,740.58	91,788,675.63	30,366,522.24	289,295,001.75
	Asignación gasto de inversión	6,362,844.86	9,162,844.86	6,362,844.86	1,774,872.00	4,587,972.86	3,674,872.38	874,872.38	9,162,844.86	7,387,972.86	7,387,972.86
	<b>Presupuesto Anual Autorizado</b>	<b>357,080,000.00</b>	<b>359,880,000.00</b>	<b>98,548,253.00</b>	<b>63,197,025.39</b>	<b>35,351,227.61</b>	<b>14,869,612.96</b>	<b>12,069,612.96</b>	<b>100,951,520.49</b>	<b>37,754,495.10</b>	<b>296,682,974.61</b>
4311	Ingresos Financieros	0.00	0.00	0.00	0.00	0.00	0.00	0.00	0.00	0.00	0.00
4399	Otros ingresos y beneficios varios	0.00	0.00	0.00	0.00	0.00	0.00	0.00	0.00	0.00	0.00
4326	Ingresos por venta de bases para licitación	0.00	0.00	0.00	0.00	0.00	0.00	0.00	0.00	0.00	0.00
4176	Ingresos por sanciones en licitaciones	0.00	0.00	0.00	0.00	0.00	0.00	0.00	0.00	0.00	0.00
	<b>REMANENTE PRESUPUESTAL</b>	<b>357,080,000.00</b>	<b>359,880,000.00</b>	<b>98,548,253.00</b>	<b>63,197,025.39</b>	<b>35,351,227.61</b>	<b>14,869,612.96</b>	<b>12,069,612.96</b>	<b>100,951,520.49</b>	<b>37,754,495.10</b>	<b>296,682,974.61</b>
<b>1000</b>	<b>SERVICIOS PERSONALES</b>	<b>293,348,123.37</b>	<b>293,348,123.37</b>	<b>59,765,481.21</b>	<b>48,952,247.47</b>	<b>10,813,233.74</b>	<b>10,640,726.54</b>	<b>10,640,726.54</b>	<b>59,765,481.21</b>	<b>10,813,233.74</b>	<b>244,395,875.90</b>
<b>1100</b>	<b>Remun. al personal de carácter permanente</b>	<b>56,722,279.44</b>	<b>56,139,551.33</b>	<b>14,180,569.86</b>	<b>10,996,754.53</b>	<b>3,183,815.33</b>	<b>257,856.75</b>	<b>840,584.86</b>	<b>13,597,841.75</b>	<b>2,601,087.22</b>	<b>45,142,796.80</b>
1131	Sueldos base al personal permanente	56,722,279.44	56,139,551.33	14,180,569.86	10,996,754.53	3,183,815.33	257,856.75	840,584.86	13,597,841.75	2,601,087.22	45,142,796.80
<b>1200</b>	<b>Remun. Al personal de carácter transitorio</b>	<b>32,540,329.60</b>	<b>26,461,605.10</b>	<b>6,801,126.84</b>	<b>614,402.32</b>	<b>6,186,724.52</b>	<b>0.00</b>	<b>6,078,724.50</b>	<b>722,402.34</b>	<b>108,000.02</b>	<b>25,847,202.78</b>
1211	Honorarios asimilables a salarios	31,766,329.60	25,687,605.10	6,607,626.84	528,902.32	6,078,724.52	0.00	6,078,724.50	528,902.34	0.02	25,158,702.78
1231	Retribuciones por servicios de carácter social.	774,000.00	774,000.00	193,500.00	85,500.00	108,000.00	0.00	0.00	193,500.00	108,000.00	688,500.00
<b>1300</b>	<b>Remun. adicionales y especiales</b>	<b>45,440,877.15</b>	<b>55,167,066.73</b>	<b>35,880.00</b>	<b>9,732,420.08</b>	<b>-9,696,540.08</b>	<b>9,729,388.85</b>	<b>3,199.27</b>	<b>9,762,069.58</b>	<b>29,649.50</b>	<b>45,434,646.65</b>
1311	Prima quinq. por años de serv. efectivos prest.	143,520.00	143,213.00	35,880.00	5,923.50	29,956.50	226.00	533.00	35,573.00	29,649.50	137,289.50
1321	Prima vacaciones	8,028,547.70	9,502,371.14	0.00	1,473,823.44	-1,473,823.44	1,473,889.90	66.46	1,473,823.44	0.00	8,028,547.70
1323	Gratificación de fin de año	37,268,809.45	45,521,482.59	0.00	8,252,673.14	-8,252,673.14	8,255,272.95	2,599.81	8,252,673.14	-0.00	37,268,809.45
1341	Compensaciones	0.00	0.00	0.00	0.00	0.00	0.00	0.00	0.00	0.00	0.00
<b>1400</b>	<b>Seguridad social</b>	<b>14,932,630.90</b>	<b>14,971,051.72</b>	<b>3,733,156.11</b>	<b>2,493,526.68</b>	<b>1,239,629.43</b>	<b>38,420.82</b>	<b>0.00</b>	<b>3,771,576.93</b>	<b>1,278,050.25</b>	<b>12,477,525.04</b>
1411	Aportaciones a instituciones de seguridad social	7,422,679.92	7,446,640.56	1,855,669.98	1,400,612.81	455,057.17	23,960.64	0.00	1,879,630.62	479,017.81	6,046,027.75
1421	Aportaciones a fondos de vivienda	2,784,921.34	2,794,432.05	696,228.72	533,025.93	163,202.79	9,510.71	0.00	705,739.43	172,713.50	2,261,406.12
1431	Aport. al sist. p/el ret. o admin. de fondos p/el ret. y ahorro solid.	4,725,029.64	4,729,979.11	1,181,257.41	559,887.94	621,369.47	4,949.47	0.00	1,186,206.88	626,318.94	4,170,091.17
1441	Primas por seguro de vida del personal civil	0.00	0.00	0.00	0.00	0.00	0.00	0.00	0.00	0.00	0.00
1449	Otras aportaciones para seguros	0.00	0.00	0.00	0.00	0.00	0.00	0.00	0.00	0.00	0.00
<b>1500</b>	<b>Otras prestaciones sociales y económicas</b>	<b>143,712,006.28</b>	<b>140,608,848.49</b>	<b>35,014,748.40</b>	<b>25,115,143.86</b>	<b>9,899,604.54</b>	<b>615,060.12</b>	<b>3,718,217.91</b>	<b>31,911,590.61</b>	<b>6,796,446.75</b>	<b>115,493,704.63</b>
1511	Cuotas para el fondo de ahorro y fondo de trabajo	6,746,886.96	6,762,765.69	1,686,721.74	1,196,122.02	490,599.72	15,878.73	0.00	1,702,600.47	506,478.45	5,566,643.67
1521	Liq. Por indemnizaciones y por sueldos y salarios caídos	3,653,012.68	3,653,012.68	0.00	0.00	0.00	0.00	0.00	0.00	0.00	3,653,012.68
1541	Vales de despensa	0.00	0.00	0.00	0.00	0.00	0.00	0.00	0.00	0.00	0.00
1542	Apoyo económico por defunción de familiares directos	0.00	0.00	0.00	0.00	0.00	0.00	0.00	0.00	0.00	0.00
1544	Asig. p/req. de cargos de serv. pub. de nivel técnico operativo	13,081,081.32	12,367,869.00	3,270,270.33	2,370,308.89	899,961.44	305,923.36	1,019,135.68	2,557,058.01	186,749.12	9,997,560.11
1591	Asig. p/req. cargos de serv. pub. sup. y m. med. lid. coord. y enl.	120,231,025.32	117,825,201.12	30,057,756.33	21,548,712.95	8,509,043.38	293,258.03	2,699,082.23	27,651,932.13	6,103,219.18	96,276,488.17

Bajo protesta de decir verdad, declaramos que los Estados Financieros y sus notas, son razonablemente correctos y son responsabilidad del emisor.





Tribunal Electoral de la Ciudad de México

Secretaría Administrativa

Replanteamiento del Presupuesto del 01 de Enero al 31 de Marzo de 2024

PTA.	CONCEPTO	ASIGNACIÓN ANUAL	ASIGNACIÓN ANUAL MODIF. MARZO	PRESUPUESTO ASIGNADO MARZO SIN AJUSTES	PRESUPUESTO REAL EJERCIDO A MARZO ACUMULADO	SDO. PEND. POR EJERCER DE ENERO A MARZO SIN AJUSTES	ADECUACIONES Y/O TRANSFERENCIAS PRESUPUESTALES		PRESUPUESTO AJUSTADO ASIG. MARZO ACUMULADO	SDO. PEND. POR EJERCER DE ENERO A MARZO AJUSTADO	DISPONIBLE ACUMULADO DESPUÉS DE TRASPASOS
		3,099,337.28	3,099,337.28	2,551,634.79	774,725.62	1,776,909.17	AMPLIACIONES	DISMINUCIONES	2,154,902.28	1,380,176.66	2,324,611.66
<b>2000</b>	<b>MATERIALES Y SUMINISTROS</b>	<b>3,099,337.28</b>	<b>3,099,337.28</b>	<b>2,551,634.79</b>	<b>774,725.62</b>	<b>1,776,909.17</b>	<b>135,150.06</b>	<b>135,150.06</b>	<b>2,154,902.28</b>	<b>1,380,176.66</b>	<b>2,324,611.66</b>
<b>2100</b>	<b>Mats. de admon emisión doc. y arts. Ofic.</b>	<b>2,153,290.15</b>	<b>2,026,140.09</b>	<b>1,819,271.30</b>	<b>234,987.52</b>	<b>1,584,283.78</b>	<b>0.00</b>	<b>127,150.06</b>	<b>1,692,121.24</b>	<b>1,457,133.72</b>	<b>1,791,152.57</b>
2111	Materiales, útiles y eq. menores de ofna	605,000.00	605,000.00	530,000.00	225,314.56	304,685.44	0.00	0.00	530,000.00	304,685.44	379,685.44
2121	Mat. y útiles de imp. y reproducción	0.00	0.00	0.00	0.00	0.00	0.00	0.00	0.00	0.00	0.00
2141	Mat. útiles, y eq. menores de tec. y com.	780,000.00	780,000.00	780,000.00	0.00	780,000.00	0.00	0.00	780,000.00	780,000.00	780,000.00
2151	Material impreso e información digital	696,290.06	569,140.00	467,271.21	9,672.96	457,598.25	0.00	127,150.06	340,121.15	330,448.19	559,467.04
2161	Materiales de limpieza	72,000.09	72,000.09	42,000.09	0.00	42,000.09	0.00	0.00	42,000.09	42,000.09	72,000.09
2171	Mats. Útiles de enseñanza	0.00	0.00	0.00	0.00	0.00	0.00	0.00	0.00	0.00	0.00
<b>2200</b>	<b>Alimentos y utensilios</b>	<b>150,240.00</b>	<b>150,240.00</b>	<b>54,560.00</b>	<b>16,754.18</b>	<b>37,805.82</b>	<b>0.00</b>	<b>0.00</b>	<b>54,560.00</b>	<b>37,805.82</b>	<b>133,485.82</b>
2211	Productos alimenticios y bebidas para personas	150,240.00	150,240.00	54,560.00	16,754.18	37,805.82	0.00	0.00	54,560.00	37,805.82	133,485.82
2231	Utensilios para el servicio de alimentación	0.00	0.00	0.00	0.00	0.00	0.00	0.00	0.00	0.00	0.00
<b>2300</b>	<b>Mats primas y mat de prod y comercialización</b>	<b>0.00</b>	<b>0.00</b>	<b>0.00</b>	<b>0.00</b>	<b>0.00</b>	<b>0.00</b>	<b>0.00</b>	<b>0.00</b>	<b>0.00</b>	<b>0.00</b>
2321	Insumos textiles adquiridos como materia prima	0.00	0.00	0.00	0.00	0.00	0.00	0.00	0.00	0.00	0.00
2341	Combust., lubric., adit. carbón y sus deriv. adq como mat. Prima	0.00	0.00	0.00	0.00	0.00	0.00	0.00	0.00	0.00	0.00
<b>2400</b>	<b>Mats y arts. de const. y de reparación</b>	<b>72,000.00</b>	<b>103,840.12</b>	<b>42,000.00</b>	<b>24,638.13</b>	<b>17,361.87</b>	<b>31,840.12</b>	<b>0.00</b>	<b>73,840.12</b>	<b>49,201.99</b>	<b>79,201.99</b>
2419	Otros productos Minerales no metálicos	0.00	0.00	0.00	0.00	0.00	0.00	0.00	0.00	0.00	0.00
2421	Cemento y productos de concreto	0.00	0.00	0.00	0.00	0.00	0.00	0.00	0.00	0.00	0.00
2431	Cal, yeso y productos de yeso	0.00	0.00	0.00	0.00	0.00	0.00	0.00	0.00	0.00	0.00
2441	Madera y productos de madera	0.00	0.00	0.00	0.00	0.00	0.00	0.00	0.00	0.00	0.00
2451	Vidrio y productos de vidrio	0.00	0.00	0.00	0.00	0.00	0.00	0.00	0.00	0.00	0.00
2461	Material eléctrico y electrónico	0.00	31,840.12	0.00	24,638.13	-24,638.13	31,840.12	0.00	31,840.12	7,201.99	7,201.99
2471	Artículos metálicos para la construcción	72,000.00	72,000.00	42,000.00	0.00	42,000.00	0.00	0.00	42,000.00	42,000.00	72,000.00
2481	Materiales complementarios	0.00	0.00	0.00	0.00	0.00	0.00	0.00	0.00	0.00	0.00
2491	Otros mats. y productos de construcción y reparación	0.00	0.00	0.00	0.00	0.00	0.00	0.00	0.00	0.00	0.00
<b>2500</b>	<b>Prod químicos, farmacéuticos y de lab.</b>	<b>75,074.62</b>	<b>75,074.62</b>	<b>39,306.62</b>	<b>0.00</b>	<b>39,306.62</b>	<b>0.00</b>	<b>0.00</b>	<b>39,306.62</b>	<b>39,306.62</b>	<b>75,074.62</b>
2511	Productos químicos básicos	0.00	0.00	0.00	0.00	0.00	0.00	0.00	0.00	0.00	0.00
2521	Fertilizantes, pesticidas y otros agroquímicos	0.00	0.00	0.00	0.00	0.00	0.00	0.00	0.00	0.00	0.00
2531	Medicinas y prod. farmacéuticos	59,976.35	59,976.35	31,208.35	0.00	31,208.35	0.00	0.00	31,208.35	31,208.35	59,976.35
2541	Mat. acc. y suministros médicos	15,098.27	15,098.27	8,098.27	0.00	8,098.27	0.00	0.00	8,098.27	8,098.27	15,098.27
2551	Mat. acc. y sum. de laboratorios	0.00	0.00	0.00	0.00	0.00	0.00	0.00	0.00	0.00	0.00
2561	Fibras sintéticas, hules, plásticos y derivados	0.00	0.00	0.00	0.00	0.00	0.00	0.00	0.00	0.00	0.00
<b>2600</b>	<b>Combustibles, lubricantes y aditivos</b>	<b>396,732.51</b>	<b>396,732.51</b>	<b>396,732.51</b>	<b>396,732.51</b>	<b>0.00</b>	<b>0.00</b>	<b>0.00</b>	<b>0.00</b>	<b>-396,732.51</b>	<b>0.00</b>
2611	Combustibles, lubricantes y aditivos	396,732.51	396,732.51	396,732.51	396,732.51	0.00	0.00	0.00	0.00	-396,732.51	0.00
<b>2700</b>	<b>Vest. blancos, prendas prot. y art. dep.</b>	<b>0.00</b>	<b>86,643.27</b>	<b>0.00</b>	<b>84,946.62</b>	<b>-84,946.62</b>	<b>86,643.27</b>	<b>0.00</b>	<b>86,643.27</b>	<b>1,696.65</b>	<b>1,696.65</b>
2711	Vestuarios y uniformes	0.00	0.00	0.00	0.00	0.00	0.00	0.00	0.00	0.00	0.00
2721	Prendas de seguridad y protección personal	0.00	86,643.27	0.00	84,946.62	-84,946.62	86,643.27	0.00	86,643.27	1,696.65	1,696.65
2741	Productos textiles	0.00	0.00	0.00	0.00	0.00	0.00	0.00	0.00	0.00	0.00
2751	Blancos y otros productos textiles, excepto prendas de vestir	0.00	0.00	0.00	0.00	0.00	0.00	0.00	0.00	0.00	0.00
<b>2900</b>	<b>Herram, refacciones y accs. menores</b>	<b>252,000.00</b>	<b>260,666.67</b>	<b>199,764.36</b>	<b>16,666.66</b>	<b>183,097.70</b>	<b>16,666.67</b>	<b>8,000.00</b>	<b>208,431.03</b>	<b>191,764.37</b>	<b>244,000.01</b>
2911	Herramientas menores	0.00	0.00	0.00	0.00	0.00	0.00	0.00	0.00	0.00	0.00
2921	Refacciones, y accesorios menores de edificio	92,000.00	92,000.00	92,000.00	0.00	92,000.00	0.00	0.00	92,000.00	92,000.00	92,000.00
2931	Ref., accs., men. Mob. Y eq. Admon., educ. y recreativo	0.00	0.00	0.00	0.00	0.00	0.00	0.00	0.00	0.00	0.00
2941	Refacc. Y accs. Menores eq. Comp. Y tec. Info.	110,000.00	102,000.00	86,500.00	0.00	86,500.00	0.00	8,000.00	78,500.00	78,500.00	102,000.00
2961	Refacc. Y accs. Menores eq. de transporte	50,000.00	66,666.67	21,264.36	16,666.66	4,597.70	16,666.67	0.00	37,931.03	21,264.37	50,000.01
2991	Ref. y acc. Men. Otros bienes muebles	0.00	0.00	0.00	0.00	0.00	0.00	0.00	0.00	0.00	0.00

Bajo protesta de decir verdad, declaramos que los Estados Financieros y sus notas, son razonablemente correctos y son responsabilidad del emisor.



Replanteamiento del Presupuesto del 01 de Enero al 31 de Marzo de 2024

PTA.	CONCEPTO	ASIGNACIÓN ANUAL	ASIGNACIÓN ANUAL MODIF. MARZO	PRESUPUESTO ASIGNADO MARZO SIN AJUSTES	PRESUPUESTO REAL EJERCIDO A MARZO ACUMULADO	SDO. PEND. POR EJERCER DE ENERO A MARZO SIN AJUSTES	ADECUACIONES Y/O TRANSFERENCIAS PRESUPUESTALES	PRESUPUESTO AJUSTADO ASIG. MARZO ACUMULADO	SDO. PEND. POR EJERCER DE ENERO A MARZO AJUSTADO	DISPONIBLE ACUMULADO DESPUÉS DE TRASPASOS
<b>3000</b>	<b>SERVICIOS GENERALES</b>	<b>54,269,694.49</b>	<b>54,269,694.49</b>	<b>29,868,292.14</b>	<b>11,695,180.30</b>	<b>18,173,111.84</b>	<b>418,863.98</b>	<b>29,868,292.14</b>	<b>18,173,111.84</b>	<b>42,574,514.19</b>
<b>3100</b>	<b>Servicios Básicos</b>	<b>2,729,804.69</b>	<b>2,730,563.60</b>	<b>683,076.27</b>	<b>496,769.87</b>	<b>186,306.40</b>	<b>156,189.38</b>	<b>683,835.18</b>	<b>187,065.31</b>	<b>2,233,793.73</b>
3111	Contratación e instalación de energía eléctrica	0.00	0.00	0.00	0.00	0.00	0.00	0.00	0.00	0.00
3112	Energía eléctrica	1,950,000.00	1,950,000.00	487,500.00	367,945.00	119,555.00	0.00	487,500.00	119,555.00	1,582,055.00
3131	Agua potable	300,000.00	300,000.00	75,000.00	11,528.00	63,472.00	0.00	75,000.00	63,472.00	288,472.00
3141	Telefonía tradicional	194,000.00	194,000.05	48,500.04	46,879.89	1,620.15	0.05	48,500.09	1,620.20	147,120.16
3151	Servicio de telefonía celular	0.00	0.00	0.00	0.00	0.00	0.00	0.00	0.00	0.00
3161	Serv. De telecomunicaciones y satélite	27,500.00	27,500.00	7,500.00	5,082.01	2,417.99	0.00	7,500.00	2,417.99	22,417.99
3171	Servicios de acceso a internet, redes y proc. de info.	258,304.69	258,304.69	64,576.23	64,576.11	0.12	155,430.47	64,576.23	0.12	193,728.58
3181	Servicios postales y telegráficos	0.00	758.86	0.00	758.86	-758.86	758.86	758.86	0.00	0.00
<b>3200</b>	<b>Servicios de arrendamiento</b>	<b>7,773,918.14</b>	<b>7,773,918.14</b>	<b>6,313,728.36</b>	<b>3,434,222.90</b>	<b>2,879,505.46</b>	<b>0.00</b>	<b>6,313,728.36</b>	<b>2,879,505.46</b>	<b>4,339,695.24</b>
3220	Arrendamiento de edificios	0.00	0.00	0.00	0.00	0.00	0.00	0.00	0.00	0.00
3231	Arr. de mob. y eq. de admon, educ. y recreativo	1,631,250.00	1,631,250.00	407,812.50	404,058.27	3,754.23	0.00	407,812.50	3,754.23	1,227,191.73
3252	Arr. de eq. transporte dest. a Serv. Pub. y la op. De prog. Pub.	0.00	0.00	0.00	0.00	0.00	0.00	0.00	0.00	0.00
3253	Arr. eq. transp dest. a Serv. Pub. y serv. admos	0.00	0.00	0.00	0.00	0.00	0.00	0.00	0.00	0.00
3271	Arrendamiento de activos intangibles.	6,142,668.14	6,142,668.14	5,905,915.86	3,030,164.63	2,875,751.23	0.00	5,905,915.86	2,875,751.23	3,112,503.51
3291	Otros arrendamientos	0.00	0.00	0.00	0.00	0.00	0.00	0.00	0.00	0.00
<b>3300</b>	<b>Servicios prof., científicos, téc. y o. serv.</b>	<b>18,231,911.56</b>	<b>18,028,590.38</b>	<b>10,666,066.20</b>	<b>946,464.43</b>	<b>9,719,601.77</b>	<b>18,965.61</b>	<b>222,286.79</b>	<b>10,462,745.02</b>	<b>17,082,125.95</b>
3311	Servicios legales, de contabilidad, auditoría y relacionados	972,630.00	972,630.00	815,400.00	220,400.00	595,000.00	0.00	815,400.00	595,000.00	752,230.00
3321	Servicio de Diseño, Arq., Ing., y Actividades relacionadas	0.00	0.00	0.00	0.00	0.00	0.00	0.00	0.00	0.00
3331	Serv. de consultoría adma. proc., técnica y en tec. de la info.	14,652,124.00	14,429,837.21	9,160,561.31	128,812.20	9,031,749.11	0.00	8,938,274.52	8,809,462.32	14,301,025.01
3341	Servicios de capacitación	0.00	0.00	0.00	0.00	0.00	0.00	0.00	0.00	0.00
3351	Servicios de investigación científica y desarrollo	0.00	0.00	0.00	0.00	0.00	0.00	0.00	0.00	0.00
3361	Serv. De apoyo admo., traduc., fotocopiado e impresión	201,034.44	220,000.00	50,258.61	19,607.26	30,651.35	18,965.56	69,224.17	49,616.91	200,392.74
3362	Servicios de impresión.	77,754.00	77,754.00	57,754.00	0.00	57,754.00	0.00	57,754.00	57,754.00	77,754.00
3381	Servicios de vigilancia	2,109,129.12	2,109,129.17	527,282.28	524,400.97	2,881.31	0.05	527,282.33	2,881.36	1,584,728.20
3391	Serv. Profesionales, científicos y técnicos integrales	219,240.00	219,240.00	54,810.00	53,244.00	1,566.00	0.00	54,810.00	1,566.00	165,996.00
<b>3400</b>	<b>Serv. financieros, bancarios y comerciales</b>	<b>325,688.51</b>	<b>394,375.99</b>	<b>98,872.74</b>	<b>88,208.61</b>	<b>10,664.13</b>	<b>68,687.48</b>	<b>167,560.22</b>	<b>79,351.61</b>	<b>306,167.38</b>
3411	Servicios financieros y bancarios	20,000.00	20,000.00	20,000.00	5,007.02	14,992.98	0.00	20,000.00	14,992.98	14,992.98
3441	Seguro de resp. Patrimonial y fianzas	0.00	0.00	0.00	0.00	0.00	0.00	0.00	0.00	0.00
3451	Seguro de bienes patrimoniales	302,421.02	339,108.50	75,605.25	77,889.69	-2,284.44	36,687.48	112,292.73	34,403.04	261,218.81
3471	Fletes y maniobras	0.00	0.00	0.00	0.00	0.00	0.00	0.00	0.00	0.00
3499	Servicios financieros, bancarios y comerciales integrales	3,267.49	35,267.49	3,267.49	5,311.90	-2,044.41	32,000.00	35,267.49	29,955.59	29,955.59
<b>3500</b>	<b>Servicios de instalación, rep. mto. y conserv.</b>	<b>17,141,275.84</b>	<b>17,275,909.49</b>	<b>9,821,798.58</b>	<b>5,098,492.57</b>	<b>4,723,306.01</b>	<b>134,633.70</b>	<b>9,956,432.23</b>	<b>4,857,939.66</b>	<b>12,177,416.92</b>
3511	Conservación y mantenimiento menor de inmuebles	5,499,686.31	5,499,686.31	4,724,819.33	3,246,302.59	1,478,516.74	0.00	4,724,819.33	1,478,516.74	2,253,383.72
3521	Inst., rep. y mto. de mob. y eq. de admon., educ. y recreativo	3,669,038.01	3,669,038.01	3,016,191.15	140,113.92	2,876,077.23	0.00	3,016,191.15	2,876,077.23	3,528,924.09
3531	Inst., rep. y mto. de eq. de cómputo y tec. de la info.	5,155,626.21	5,155,626.16	1,304,385.29	832,640.01	471,745.28	0.00	1,304,385.24	471,745.23	4,322,986.15
3553	Rep. y mto. eq. Transp. dest. a serv. pub. y serv. admos.	348,000.00	348,000.00	87,000.00	46,294.50	40,705.50	0.00	87,000.00	40,705.50	301,705.50
3571	Intal. rep. y mto maq. otros equipos y herramienta	364,225.41	364,225.41	97,679.41	97,679.40	0.01	0.00	97,679.41	0.01	266,546.01
3581	Servicios de limpieza y manejo de desechos	1,810,686.30	1,945,320.00	344,220.00	493,990.75	-149,770.75	134,633.70	478,853.70	-15,137.05	1,451,329.25
3591	Servicios de jardinería y fumigación	294,013.60	294,013.60	247,503.40	241,471.40	6,032.00	0.00	247,503.40	6,032.00	52,542.20

Bajo protesta de decir verdad, declaramos que los Estados Financieros y sus notas, son razonablemente correctos y son responsabilidad del emisor.





Tribunal Electoral de la Ciudad de México  
Secretaría Administrativa

Replanteamiento del Presupuesto del 01 de Enero al 31 de Marzo de 2024

PTA.	CONCEPTO	ASIGNACIÓN ANUAL	ASIGNACIÓN ANUAL MODIF. MARZO	PRESUPUESTO ASIGNADO MARZO SIN AJUSTES	PRESUPUESTO REAL EJERCIDO A MARZO ACUMULADO	SDO. PEND. POR EJERCER DE ENERO A MARZO SIN AJUSTES	ADECUACIONES Y/O TRANSFERENCIAS PRESUPUESTALES		PRESUPUESTO AJUSTADO ASIG. MARZO ACUMULADO	SDO. PEND. POR EJERCER DE ENERO A MARZO AJUSTADO	DISPONIBLE ACUMULADO DESPUÉS DE TRASPASOS
							AMPLIACIONES	DISMINUCIONES			
<b>3600</b>	<b>Serv. de comunicación social y publicidad</b>	<b>872,336.00</b>	<b>872,336.00</b>	<b>368,084.00</b>	<b>168,084.00</b>	<b>200,000.00</b>	<b>0.00</b>	<b>0.00</b>	<b>368,084.00</b>	<b>200,000.00</b>	<b>704,252.00</b>
3611	Dif radio tv y/o med mens s/prog y activ gub	548,000.00	548,000.00	287,000.00	87,000.00	200,000.00	0.00	0.00	287,000.00	200,000.00	461,000.00
3631	Serv. de creat. preprod. y prod. de pub. excepto internet	0.00	0.00	0.00	0.00	0.00	0.00	0.00	0.00	0.00	0.00
3661	Serv de creación y dif. cont. excl. A través de internet	324,336.00	324,336.00	81,084.00	81,084.00	0.00	0.00	0.00	81,084.00	0.00	243,252.00
<b>3700</b>	<b>Serv. de traslado y viáticos</b>	<b>0.00</b>	<b>3,625.00</b>	<b>0.00</b>	<b>3,625.00</b>	<b>-3,625.00</b>	<b>3,625.00</b>	<b>0.00</b>	<b>3,625.00</b>	<b>0.00</b>	<b>0.00</b>
3711	Pasajes aereos nacionales	0.00	0.00	0.00	0.00	0.00	0.00	0.00	0.00	0.00	0.00
3712	Pasajes aereos internacionales	0.00	0.00	0.00	0.00	0.00	0.00	0.00	0.00	0.00	0.00
3721	Pasajes terrestres	0.00	3,625.00	0.00	3,625.00	-3,625.00	3,625.00	0.00	3,625.00	0.00	0.00
3722	Pasajes terrestres al interior de la Ciudad de México	0.00	0.00	0.00	0.00	0.00	0.00	0.00	0.00	0.00	0.00
3724	Pasajes terrestres internacionales	0.00	0.00	0.00	0.00	0.00	0.00	0.00	0.00	0.00	0.00
3751	Viáticos en el país	0.00	0.00	0.00	0.00	0.00	0.00	0.00	0.00	0.00	0.00
3761	Viáticos en el extranjero	0.00	0.00	0.00	0.00	0.00	0.00	0.00	0.00	0.00	0.00
3791	Otros servicios de traslado y hospedaje	0.00	0.00	0.00	0.00	0.00	0.00	0.00	0.00	0.00	0.00
<b>3800</b>	<b>Servicios oficiales</b>	<b>0.00</b>	<b>0.00</b>	<b>0.00</b>	<b>0.00</b>	<b>0.00</b>	<b>0.00</b>	<b>0.00</b>	<b>0.00</b>	<b>0.00</b>	<b>0.00</b>
3811	Gastos de ceremonial	0.00	0.00	0.00	0.00	0.00	0.00	0.00	0.00	0.00	0.00
3822	Gastos de orden social y cultural	0.00	0.00	0.00	0.00	0.00	0.00	0.00	0.00	0.00	0.00
3831	Congresos y convenciones	0.00	0.00	0.00	0.00	0.00	0.00	0.00	0.00	0.00	0.00
3841	Exposiciones	0.00	0.00	0.00	0.00	0.00	0.00	0.00	0.00	0.00	0.00
<b>3900</b>	<b>Otros servicios generales</b>	<b>7,194,759.75</b>	<b>7,190,375.89</b>	<b>1,916,665.99</b>	<b>1,459,312.92</b>	<b>457,353.07</b>	<b>36,762.81</b>	<b>41,146.67</b>	<b>1,912,282.13</b>	<b>452,969.21</b>	<b>5,731,062.97</b>
3911	Serv fun. y de cem. a los fam de los civ. y pensionistas directos	0.00	0.00	0.00	0.00	0.00	0.00	0.00	0.00	0.00	0.00
3921	Impuestos y derechos	100,000.00	100,000.00	100,000.00	84,230.00	15,770.00	0.00	0.00	100,000.00	15,770.00	15,770.00
3941	Sentencias y resoluciones por autoridad competente	0.00	0.00	0.00	0.00	0.00	0.00	0.00	0.00	0.00	0.00
3981	Impuesto sobre nóminas	7,094,759.75	7,090,375.89	1,816,665.99	1,375,082.92	441,583.07	36,762.81	41,146.67	1,812,282.13	437,199.21	5,715,292.97
3991	Servicios para la promoción deportiva	0.00	0.00	0.00	0.00	0.00	0.00	0.00	0.00	0.00	0.00
<b>4410</b>	<b>Ayudas Sociales</b>	<b>0.00</b>	<b>0.00</b>	<b>0.00</b>	<b>0.00</b>	<b>0.00</b>	<b>0.00</b>	<b>0.00</b>	<b>0.00</b>	<b>0.00</b>	<b>0.00</b>
4411	Premios	0.00	0.00	0.00	0.00	0.00	0.00	0.00	0.00	0.00	0.00
							0.00	0.00			

Bajo protesta de decir verdad, declaramos que los Estados Financieros y sus notas, son razonablemente correctos y son responsabilidad del emisor.





Tribunal Electoral de la Ciudad de México  
Secretaría Administrativa

Replanteamiento del Presupuesto del 01 de Enero al 31 de Marzo de 2024

PTA.	CONCEPTO	ASIGNACIÓN ANUAL	ASIGNACIÓN ANUAL MODIF. MARZO	PRESUPUESTO ASIGNADO MARZO SIN AJUSTES	PRESUPUESTO REAL EJERCIDO A MARZO ACUMULADO	SDO. PEND. POR EJERCER DE ENERO A MARZO SIN AJUSTES	ADECUACIONES Y/O TRANSFERENCIAS PRESUPUESTALES AMPLIACIONES	DISMINUCIONES	PRESUPUESTO AJUSTADO ASIG. MARZO ACUMULADO	SDO. PEND. POR EJERCER DE ENERO A MARZO AJUSTADO	DISPONIBLE ACUMULADO DESPUÉS DE TRASPASOS
<b>5000</b>	<b>BIENES MUEBLES, INMUEB. E INTANGIBLES</b>	<b>6,362,844.86</b>	<b>9,162,844.86</b>	<b>6,362,844.86</b>	<b>1,774,872.00</b>	<b>4,587,972.86</b>	<b>3,674,872.38</b>	<b>874,872.38</b>	<b>9,162,844.86</b>	<b>7,387,972.86</b>	<b>7,387,972.86</b>
<b>5100</b>	<b>BIENES MUEBLES</b>	<b>6,362,844.86</b>	<b>9,162,844.86</b>	<b>6,362,844.86</b>	<b>1,774,872.00</b>	<b>4,587,972.86</b>	<b>3,674,872.38</b>	<b>874,872.38</b>	<b>9,162,844.86</b>	<b>7,387,972.86</b>	<b>7,387,972.86</b>
5111	Muebles de oficina y estantería	0.00	0.00	0.00	0.00	0.00	0.00	0.00	0.00	0.00	0.00
5121	Muebles, excepto de oficina y estantería	0.00	0.00	0.00	0.00	0.00	0.00	0.00	0.00	0.00	0.00
5151	Eq. de cómputo y de tec de la info.	2,012,844.86	5,536,872.38	2,012,844.86	1,774,872.00	237,972.86	3,674,872.38	150,844.86	5,536,872.38	3,762,000.38	3,762,000.38
5191	Otros mobiliarios y eq. de admon.	0.00	0.00	0.00	0.00	0.00	0.00	0.00	0.00	0.00	0.00
5211	Equipos y aparatos audiovisuales	0.00	0.00	0.00	0.00	0.00	0.00	0.00	0.00	0.00	0.00
5231	Cámaras fotográficas y de video	0.00	0.00	0.00	0.00	0.00	0.00	0.00	0.00	0.00	0.00
5311	Equipo médico y de laboratorio	0.00	0.00	0.00	0.00	0.00	0.00	0.00	0.00	0.00	0.00
5413	Autos y cam dest serv pub y serv admos	870,000.00	145,972.48	870,000.00	0.00	870,000.00	0.00	724,027.52	145,972.48	145,972.48	145,972.48
5621	Maquinaria y equipo industrial	0.00	0.00	0.00	0.00	0.00	0.00	0.00	0.00	0.00	0.00
5641	Sist. a. calef. y de ref. ind. y com.	0.00	0.00	0.00	0.00	0.00	0.00	0.00	0.00	0.00	0.00
5651	Equipo de comunicación y telecom.	0.00	0.00	0.00	0.00	0.00	0.00	0.00	0.00	0.00	0.00
5661	Eq. de generación eléctrica, aptos y accs. Eléctricos	3,480,000.00	3,480,000.00	3,480,000.00	0.00	3,480,000.00	0.00	0.00	3,480,000.00	3,480,000.00	3,480,000.00
5671	Herramientas y Maq. Herramientas	0.00	0.00	0.00	0.00	0.00	0.00	0.00	0.00	0.00	0.00
5691	Otros equipos	0.00	0.00	0.00	0.00	0.00	0.00	0.00	0.00	0.00	0.00
<b>5800</b>	<b>B. INMUEB, INFRAES. Y CONST. EN PROC.</b>	<b>0.00</b>	<b>0.00</b>	<b>0.00</b>	<b>0.00</b>	<b>0.00</b>	<b>0.00</b>	<b>0.00</b>	<b>0.00</b>	<b>0.00</b>	<b>0.00</b>
5831	Edificios no habitacionales	0.00	0.00	0.00	0.00	0.00	0.00	0.00	0.00	0.00	0.00
5891	Otros bienes inmuebles	0.00	0.00	0.00	0.00	0.00	0.00	0.00	0.00	0.00	0.00
<b>5900</b>	<b>Activos intangibles</b>	<b>0.00</b>	<b>0.00</b>	<b>0.00</b>	<b>0.00</b>	<b>0.00</b>	<b>0.00</b>	<b>0.00</b>	<b>0.00</b>	<b>0.00</b>	<b>0.00</b>
5911	Software	0.00	0.00	0.00	0.00	0.00	0.00	0.00	0.00	0.00	0.00
5921	Patentes	0.00	0.00	0.00	0.00	0.00	0.00	0.00	0.00	0.00	0.00
5931	Marcas	0.00	0.00	0.00	0.00	0.00	0.00	0.00	0.00	0.00	0.00
5941	Derechos	0.00	0.00	0.00	0.00	0.00	0.00	0.00	0.00	0.00	0.00
5971	Licencias informáticas e intelectuales	0.00	0.00	0.00	0.00	0.00	0.00	0.00	0.00	0.00	0.00
5991	Otros activos intangibles	0.00	0.00	0.00	0.00	0.00	0.00	0.00	0.00	0.00	0.00

Bajo protesta de decir verdad, declaramos que los Estados Financieros y sus notas, son razonablemente correctos y son responsabilidad del emisor.

ELABORÓ

C.P. FRANCISCO HERNÁNDEZ GONZÁLEZ  
JEFE DEPARTAMENTO DE CONTABILIDAD

SUPERVISÓ

L.C. FERNANDO CORTÉS FIGUEROA  
DIRECTOR DE PLANEACIÓN Y  
RECURSOS FINANCIEROS

REVISÓ

C.P. MIGUEL FEDERICO GUTIÉRREZ  
SUBDIRECTOR DE CONTABILIDAD

AUTORIZO

LUIS MARTÍN FLORES MEJÍA  
SECRETARIO ADMINISTRATIVO



Tribunal Electoral de la Ciudad de México



Secretaría Administrativa

Presupuesto Ejercido Mensual del 01 de Enero al 31 de Marzo de 2024

PTA	CONCEPTO	ASIGNACIÓN A MARZO	PRESUPUESTO EJERCIDO A MARZO	PRESUPUESTO COMPROMETIDO	PRESUPUESTO POR EJERCER
	Asignación gasto corriente	92,185,408.14	61,422,153.39	0.00	30,763,254.75
	Asignación gasto de inversión	6,362,844.86	1,774,872.00	0.00	4,587,972.86
	<b>PRESUPUESTO ANUAL AUTORIZADO</b>	<b>98,548,253.00</b>	<b>63,197,025.39</b>	<b>0.00</b>	<b>35,351,227.61</b>
4311	Ingresos Financieros	0.00	0.00	0.00	0.00
4399	Otros ingresos y beneficios varios	0.00	0.00	0.00	0.00
4326	Ingresos por venta de bases para licitación	0.00	0.00	0.00	0.00
4176	Ingresos por sanciones en licitaciones	0.00	0.00	0.00	0.00
	<b>REMANENTE PRESUPUESTAL</b>	<b>98,548,253.00</b>	<b>63,197,025.39</b>	<b>0.00</b>	<b>35,351,227.61</b>
<b>1000</b>	<b>SERVICIOS PERSONALES</b>	<b>59,765,481.21</b>	<b>48,952,247.47</b>	<b>0.00</b>	<b>10,813,233.74</b>
1100	Remun. al personal de carácter permanente	14,180,569.86	10,996,754.53	0.00	3,183,815.33
1131	Sueldos base al personal permanente	14,180,569.86	10,996,754.53	0.00	3,183,815.33
1200	Remun. Al personal de carácter transitorio	6,801,126.84	614,402.32	0.00	6,186,724.52
1211	Honorarios asimilables a salarios	6,607,626.84	528,902.32	0.00	6,078,724.52
1231	Retribuciones por servicios de carácter social.	193,500.00	85,500.00	0.00	108,000.00
1300	Remun. adicionales y especiales	35,880.00	9,732,420.08	0.00	-9,696,540.08
1311	Prima quinquenal por años de servicios efectivos prestados	35,880.00	5,923.50	0.00	29,956.50
1321	Prima vacaciones	0.00	1,473,823.44	0.00	-1,473,823.44
1323	Gratificación de fin de año	0.00	8,252,673.14	0.00	-8,252,673.14
1341	Compensaciones	0.00	0.00	0.00	0.00
1400	Seguridad social	3,733,156.11	2,493,526.68	0.00	1,239,629.43
1411	Aportaciones a instituciones de seguridad social	1,855,669.98	1,400,612.81	0.00	455,057.17
1421	Aportaciones a fondos de vivienda	696,228.72	533,025.93	0.00	163,202.79
1431	Aport. al sist. p/el ret. o admin. de fondos p/el ret. y ahorro solid.	1,181,257.41	559,887.94	0.00	621,369.47
1441	Primas por seguro de vida del personal civil	0.00	0.00	0.00	0.00
1449	Otras aportaciones para seguros	0.00	0.00	0.00	0.00
1500	Otras prestaciones sociales y económicas	35,014,748.40	25,115,143.86	0.00	9,899,604.54
1511	Cuotas para el fondo de ahorro y fondo de trabajo	1,686,721.74	1,196,122.02	0.00	490,599.72
1521	Liq. Por indemnizaciones y por sueldos y salarios caídos	0.00	0.00	0.00	0.00
1541	Vales de despensa	0.00	0.00	0.00	0.00
1542	Apoyo económico por defunción de familiares directos	0.00	0.00	0.00	0.00
1544	Asig. p/req. de cargos de serv. pub. de nivel técnico operativo	3,270,270.33	2,370,308.89	0.00	899,961.44
1591	Asig. p/req. cargos de serv. pub. sup. y m. med. lid. coord y enl.	30,057,756.33	21,548,712.95	0.00	8,509,043.38

Bajo protesta de decir verdad, declaramos que los Estados Financieros y sus notas, son razonablemente correctos y son responsabilidad del emisor.



Tribunal Electoral de la Ciudad de México



Secretaría Administrativa

Presupuesto Ejercido Mensual del 01 de Enero al 31 de Marzo de 2024

PTA	CONCEPTO	ASIGNACIÓN A MARZO	PRESUPUESTO EJERCIDO A MARZO	PRESUPUESTO COMPROMETIDO	PRESUPUESTO POR EJERCER
<b>2000</b>	<b>MATERIALES Y SUMINISTROS</b>	<b>2,551,634.79</b>	<b>774,725.62</b>	<b>0.00</b>	<b>1,776,909.17</b>
<b>2100</b>	<b>Mats. de admon emisión doc. y arts. Ofic.</b>	<b>1,819,271.30</b>	<b>234,987.52</b>	<b>0.00</b>	<b>1,584,283.78</b>
2111	Materiales, útiles y equipos menores de oficina	530,000.00	225,314.56	0.00	304,685.44
2121	Mat. y útiles de imp. y reproducción	0.00	0.00	0.00	0.00
2141	Mat. útiles, y eq. menores de tec. de la info. y comunicaciones	780,000.00	0.00	0.00	780,000.00
2151	Material impreso e información digital	467,271.21	9,672.96	0.00	457,598.25
2161	Materiales de limpieza	42,000.09	0.00	0.00	42,000.09
2171	Mats. Útiles de enseñanza	0.00	0.00	0.00	0.00
<b>2200</b>	<b>Alimentos y utensilios</b>	<b>54,560.00</b>	<b>16,754.18</b>	<b>0.00</b>	<b>37,805.82</b>
2211	Productos alimenticios y bebidas para personas	54,560.00	16,754.18	0.00	37,805.82
2231	Utensilios para el servicio de alimentación	0.00	0.00	0.00	0.00
<b>2300</b>	<b>Mats primas y mat de prod y comercialización</b>	<b>0.00</b>	<b>0.00</b>	<b>0.00</b>	<b>0.00</b>
2321	Insumos textiles adquiridos como materia prima	0.00	0.00	0.00	0.00
2341	Combust., lubric., adit. carbón y sus deriv. adq como mat. Prima	0.00	0.00	0.00	0.00
<b>2400</b>	<b>Mats y arts. de const. y de reparación</b>	<b>42,000.00</b>	<b>24,638.13</b>	<b>0.00</b>	<b>17,361.87</b>
2419	Otros productos Minerales no metálicos	0.00	0.00	0.00	0.00
2421	Cemento y productos de concreto	0.00	0.00	0.00	0.00
2431	Cal, yeso y productos de yeso	0.00	0.00	0.00	0.00
2441	Madera y productos de madera	0.00	0.00	0.00	0.00
2451	Vidrio y productos de vidrio	0.00	0.00	0.00	0.00
2461	Material eléctrico y electrónico	0.00	24,638.13	0.00	-24,638.13
2471	Artículos metálicos para la construcción	42,000.00	0.00	0.00	42,000.00
2481	Materiales complementarios	0.00	0.00	0.00	0.00
2491	Otros mats. y prod. de const. y reparación	0.00	0.00	0.00	0.00
<b>2500</b>	<b>Prod químicos, farmacéuticos y de lab.</b>	<b>39,306.62</b>	<b>0.00</b>	<b>0.00</b>	<b>39,306.62</b>
2511	Productos químicos básicos	0.00	0.00	0.00	0.00
2521	Fertilizantes, pesticidas y o. agroquímicos	0.00	0.00	0.00	0.00
2531	Medicinas y productos farmacéuticos	31,208.35	0.00	0.00	31,208.35
2541	Mat. accesorios y suministros médicos	8,098.27	0.00	0.00	8,098.27
2551	Mat. Accesorios y sum. de laboratorios	0.00	0.00	0.00	0.00
2561	Fibras sintéticas, hules, plásticos y derivados	0.00	0.00	0.00	0.00
<b>2600</b>	<b>Combustibles, lubricantes y aditivos</b>	<b>396,732.51</b>	<b>396,732.51</b>	<b>0.00</b>	<b>0.00</b>
2611	Combustibles, lubricantes y aditivos	396,732.51	396,732.51	0.00	0.00
<b>2700</b>	<b>Vestuarios, blancos, prendas de prot. y art. dep.</b>	<b>0.00</b>	<b>84,946.62</b>	<b>0.00</b>	<b>-84,946.62</b>
2711	Vestuarios y uniformes	0.00	0.00	0.00	0.00
2721	Prendas de seguridad y protección personal	0.00	84,946.62	0.00	-84,946.62
2741	Productos textiles	0.00	0.00	0.00	0.00
2751	Blancos y otros productos textiles, excepto prendas de vestir	0.00	0.00	0.00	0.00
<b>2900</b>	<b>Herram, refacciones y acces. menores</b>	<b>199,764.36</b>	<b>16,666.66</b>	<b>0.00</b>	<b>183,097.70</b>
2911	Herramientas menores	0.00	0.00	0.00	0.00
2921	Refacciones, y acces. menores de edificio	92,000.00	0.00	0.00	92,000.00
2931	Ref., accs., men. Mob. Y eq. Admon., educ. y recreativo	0.00	0.00	0.00	0.00
2941	Refacc. Y accs. Menores eq. Comp. Y tec. Info.	86,500.00	0.00	0.00	86,500.00
2961	Refacc. Y accs. Menores eq. de transporte	21,264.36	16,666.66	0.00	4,597.70
2991	Ref. y acc. Men. Otros bienes muebles	0.00	0.00	0.00	0.00

Bajo protesta de decir verdad, declaramos que los Estados Financieros y sus notas, son razonablemente correctos y son responsabilidad del emisor.



Tribunal Electoral de la Ciudad de México



Secretaría Administrativa

Presupuesto Ejercido Mensual del 01 de Enero al 31 de Marzo de 2024

PTA	CONCEPTO	ASIGNACIÓN A MARZO	PRESUPUESTO EJERCIDO A MARZO	PRESUPUESTO COMPROMETIDO	PRESUPUESTO POR EJERCER
<b>3000</b>	<b>SERVICIOS GENERALES</b>	<b>29,868,292.14</b>	<b>11,695,180.30</b>	<b>0.00</b>	<b>18,173,111.84</b>
<b>3100</b>	<b>Servicios Básicos</b>	<b>683,076.27</b>	<b>496,769.87</b>	<b>0.00</b>	<b>186,306.40</b>
3111	Contratación e instalación de energía eléctrica	0.00	0.00	0.00	0.00
3112	Energía eléctrica	487,500.00	367,945.00	0.00	119,555.00
3131	Agua potable	75,000.00	11,528.00	0.00	63,472.00
3141	Telefonía tradicional	48,500.04	46,879.89	0.00	1,620.15
3151	Servicio de telefonía celular	0.00	0.00	0.00	0.00
3161	Serv. De telecomunicaciones y satélite	7,500.00	5,082.01	0.00	2,417.99
3171	Servicios de acceso a internet, redes y proc. de info.	64,576.23	64,576.11	0.00	0.12
3181	Servicios postales y telegráficos	0.00	758.86	0.00	-758.86
<b>3200</b>	<b>Servicios de arrendamiento</b>	<b>6,313,728.36</b>	<b>3,434,222.90</b>	<b>0.00</b>	<b>2,879,505.46</b>
3220	Arrendamiento de edificios	0.00	0.00	0.00	0.00
3231	Arr. de mob. y eq. de admon. educ. y recreativo	407,812.50	404,058.27	0.00	3,754.23
3252	Arr. de eq. transporte dest. a Serv. Pub. y la op. De prog. Pub.	0.00	0.00	0.00	0.00
3253	Arr. eq. transp dest. a Serv. Pub. y serv. admos	0.00	0.00	0.00	0.00
3271	Arrendamiento de activos intangibles.	5,905,915.86	3,030,164.63	0.00	2,875,751.23
3291	Otros arrendamientos	0.00	0.00	0.00	0.00
<b>3300</b>	<b>Servicios prof., científicos, téc. y o. serv.</b>	<b>10,666,066.20</b>	<b>946,464.43</b>	<b>0.00</b>	<b>9,719,601.77</b>
3311	Servicios legales, de contabilidad, auditoría y relac.	815,400.00	220,400.00	0.00	595,000.00
3321	Servicio de Diseño, Arq., Ing., y Actividades relacionadas	0.00	0.00	0.00	0.00
3331	Serv. de consultoría adma. proc., téc. y tec. de la info.	9,160,561.31	128,812.20	0.00	9,031,749.11
3341	Servicios de capacitación	0.00	0.00	0.00	0.00
3351	Servicios de investigación científica y desarrollo	0.00	0.00	0.00	0.00
3361	Serv. De apoyo admo., traduc., fotocopiado e imp.	50,258.61	19,607.26	0.00	30,651.35
3362	Servicios de impresión.	57,754.00	0.00	0.00	57,754.00
3381	Servicios de vigilancia	527,282.28	524,400.97	0.00	2,881.31
3391	Serv. Profesionales, científicos y técnicos integrales	54,810.00	53,244.00	0.00	1,566.00
<b>3400</b>	<b>Serv. financieros, bancarios y comerciales</b>	<b>98,872.74</b>	<b>88,208.61</b>	<b>0.00</b>	<b>10,664.13</b>
3411	Servicios financieros y bancarios	20,000.00	5,007.02	0.00	14,992.98
3441	Seguro de resp. Patrimonial y fianzas	0.00	0.00	0.00	0.00
3451	Seguro de bienes patrimoniales	75,605.25	77,889.69	0.00	-2,284.44
3471	Fletes y maniobras	0.00	0.00	0.00	0.00
3499	Servicios financieros, bancarios y comerciales integrales	3,267.49	5,311.90	0.00	-2,044.41
<b>3500</b>	<b>Servicios de instalación, rep. mto. y cons.</b>	<b>9,821,798.58</b>	<b>5,098,492.57</b>	<b>0.00</b>	<b>4,723,306.01</b>
3511	Conservación y mantenimiento menor de inmuebles	4,724,819.33	3,246,302.59	0.00	1,478,516.74
3521	Inst., rep. y mto. de mob. y eq. de admon., educ. y rec.	3,016,191.15	140,113.92	0.00	2,876,077.23
3531	Inst., rep. y mto. de eq. de cómputo y tec. de la info.	1,304,385.29	832,640.01	0.00	471,745.28
3553	Rep. y mto. de eq. Transporte dest. a serv. pub. y serv. admos.	87,000.00	46,294.50	0.00	40,705.50
3571	Intal. rep. y mto maq. o. eq. y herramienta	97,679.41	97,679.40	0.00	0.01
3581	Servicios de limpieza y manejo de desechos	344,220.00	493,990.75	0.00	-149,770.75
3591	Servicios de jardinería y fumigación	247,503.40	241,471.40	0.00	6,032.00
<b>3600</b>	<b>Serv. de comunicación social y publicidad</b>	<b>368,084.00</b>	<b>168,084.00</b>	<b>0.00</b>	<b>200,000.00</b>
3611	Dif radio tv y/o med mens s/prog y activ gub	287,000.00	87,000.00	0.00	200,000.00
3631	Serv. de creat. preprod. y prod. de pub. excepto internet	0.00	0.00	0.00	0.00
3661	Serv de creación y dif. cont. excl. A través de internet	81,084.00	81,084.00	0.00	0.00
<b>3700</b>	<b>Serv. de traslado y viáticos</b>	<b>0.00</b>	<b>3,625.00</b>	<b>0.00</b>	<b>-3,625.00</b>
3711	Pasajes aéreos nacionales	0.00	0.00	0.00	0.00
3712	Pasajes aéreos internacionales	0.00	0.00	0.00	0.00
3721	Pasajes terrestres	0.00	3,625.00	0.00	-3,625.00
3722	Pasajes terrestres al interior de la Ciudad de México	0.00	0.00	0.00	0.00
3724	Pasajes terrestres internacionales	0.00	0.00	0.00	0.00
3751	Viáticos en el país	0.00	0.00	0.00	0.00
3761	Viáticos en el extranjero	0.00	0.00	0.00	0.00
3791	Otros servicios de traslado y hospedaje	0.00	0.00	0.00	0.00
<b>3800</b>	<b>Servicios oficiales</b>	<b>0.00</b>	<b>0.00</b>	<b>0.00</b>	<b>0.00</b>
3811	Gastos de ceremonial	0.00	0.00	0.00	0.00
3822	Gastos de orden social y cultural	0.00	0.00	0.00	0.00
3831	Congresos y convenciones	0.00	0.00	0.00	0.00
3841	Exposiciones	0.00	0.00	0.00	0.00
<b>3900</b>	<b>Otros servicios generales</b>	<b>1,916,665.99</b>	<b>1,459,312.92</b>	<b>0.00</b>	<b>457,353.07</b>
3911	Serv fun. y de cem. a los fam de los civ. y pensionistas directos	0.00	0.00	0.00	0.00
3921	Impuestos y derechos	100,000.00	84,230.00	0.00	15,770.00
3941	Sentencias y resoluciones por autoridad competente.	0.00	0.00	0.00	0.00
3981	Impuesto sobre nóminas	1,816,665.99	1,375,082.92	0.00	441,583.07
3991	Servicios para la promoción deportiva	0.00	0.00	0.00	0.00
<b>4410</b>	<b>Ayudas Sociales</b>	<b>0.00</b>	<b>0.00</b>	<b>0.00</b>	<b>0.00</b>
4411	Premios	0.00	0.00	0.00	0.00

Bajo protesta de decir verdad, declaramos que los Estados Financieros y sus notas, son razonablemente correctos y son responsabilidad del emisor.



Tribunal Electoral de la Ciudad de México



Secretaría Administrativa

Presupuesto Ejercido Mensual del 01 de Enero al 31 de Marzo de 2024

PTA	CONCEPTO	ASIGNACIÓN A MARZO	PRESUPUESTO EJERCIDO A MARZO	PRESUPUESTO COMPROMETIDO	PRESUPUESTO POR EJERCER
5000	BIENES MUEBLES, INMUEBLES E INTANGIBLES	6,362,844.86	1,774,872.00	0.00	4,587,972.86
5100	BIENES MUEBLES	6,362,844.86	1,774,872.00	0.00	4,587,972.86
5111	Muebles de oficina y estantería	0.00	0.00	0.00	0.00
5121	Muebles, excepto de oficina y estantería.	0.00	0.00	0.00	0.00
5151	Eq. de cómputo y de tec de la info.	2,012,844.86	1,774,872.00	0.00	237,972.86
5191	Otros mobiliarios y eq. de admon.	0.00	0.00	0.00	0.00
5211	Equipos y aparatos audiovisuales	0.00	0.00	0.00	0.00
5231	Cámaras fotográficas y de video	0.00	0.00	0.00	0.00
5311	Equipo médico y de laboratorio	0.00	0.00	0.00	0.00
5413	Autos y cam dest serv pub y serv admos	870,000.00	0.00	0.00	870,000.00
5621	Maquinaria y equipo industrial	0.00	0.00	0.00	0.00
5641	Sist. a. a. calef. y de ref. ind. y com.	0.00	0.00	0.00	0.00
5651	Equipo de comunicación y telecom.	0.00	0.00	0.00	0.00
5661	Eq. de generación eléctrica, aptos y accs. Eléctricos	3,480,000.00	0.00	0.00	3,480,000.00
5671	Herramientas y Maq. Herramientas	0.00	0.00	0.00	0.00
5691	Otros equipos	0.00	0.00	0.00	0.00
5800	B. INMUEB, INFRAES. Y CONST. EN PROC.	0.00	0.00	0.00	0.00
5831	Edificios no habitacionales	0.00	0.00	0.00	0.00
5891	Otros bienes inmuebles	0.00	0.00	0.00	0.00
5900	Activos intangibles	0.00	0.00	0.00	0.00
5911	Software	0.00	0.00	0.00	0.00
5921	Patentes	0.00	0.00	0.00	0.00
5931	Marcas	0.00	0.00	0.00	0.00
5941	Derechos	0.00	0.00	0.00	0.00
5971	Licencias informáticas e intelectuales	0.00	0.00	0.00	0.00
5991	Otros activos intangibles	0.00	0.00	0.00	0.00

Bajo protesta de decir verdad, declaramos que los Estados Financieros y sus notas, son razonablemente correctos y son responsabilidad del emisor.

ELABORÓ

C.P. FRANCISCO HERNÁNDEZ GONZÁLEZ  
JEFE DEPARTAMENTO DE CONTABILIDAD

REVISÓ

C.P. MIGUEL FEDERICO GUTIÉRREZ  
SUBDIRECTOR DE CONTABILIDAD  
Y CONTROL

SUPERVISÓ

L.C. FERNANDO CORTÉS FIGUEROA  
DIRECTOR DE PLANEACIÓN Y  
RECURSOS FINANCIEROS

AUTORIZÓ

LUIS MARTÍN FLORES MEJÍA  
SECRETARIO ADMINISTRATIVO





# Tribunal Electoral de la Ciudad de México

## Secretaría Administrativa

Resumen del Análisis del Ejercicio Presupuestal del 1° de Enero al 31 de Marzo de 2024

PTA.	CONCEPTO	PRESUPUESTO				PRESUPUESTO POR EJERCER
		ASIGNACIÓN ANUAL	ASIGNACIÓN ANUAL MODIF. MARZO	EJERCIDO MARZO ACUMULADO	ASIGNACIÓN MARZO ACUMULADO	
	Asignación gasto corriente	350,717,155.14	350,717,155.14	61,422,153.39	92,185,408.14	289,295,001.75
	Asignación gasto de inversión	6,362,844.86	9,162,844.86	1,774,872.00	6,362,844.86	7,387,972.86
	<b>PRESUPUESTO ANUAL AUTORIZADO</b>	<b>357,080,000.00</b>	<b>359,880,000.00</b>	<b>63,197,025.39</b>	<b>98,548,253.00</b>	<b>296,682,974.61</b>
4311	Ingresos Financieros	0.00	0.00	0.00	0.00	0.00
4399	Otros ingresos y beneficios varios	0.00	0.00	0.00	0.00	0.00
4326	Ingresos por venta de bases para licitación	0.00	0.00	0.00	0.00	0.00
4176	Ingresos por sanciones en licitaciones	0.00	0.00	0.00	0.00	0.00
	<b>REMANENTE PRESUPUESTAL</b>	<b>357,080,000.00</b>	<b>359,880,000.00</b>	<b>63,197,025.39</b>	<b>98,548,253.00</b>	<b>296,682,974.61</b>
1000	<b>SERVICIOS PERSONALES</b>	<b>293,348,123.37</b>	<b>293,348,123.37</b>	<b>48,952,247.47</b>	<b>59,765,481.21</b>	<b>244,395,875.90</b>
2000	<b>MATERIALES Y SUMINISTROS</b>	<b>3,099,337.28</b>	<b>3,099,337.28</b>	<b>774,725.62</b>	<b>2,551,634.79</b>	<b>2,324,611.66</b>
3000	<b>SERVICIOS GENERALES</b>	<b>54,269,694.49</b>	<b>54,269,694.49</b>	<b>11,695,180.30</b>	<b>29,868,292.14</b>	<b>42,574,514.19</b>
4410	<b>Ayudas Sociales</b>	<b>0.00</b>	<b>0.00</b>	<b>0.00</b>	<b>0.00</b>	<b>0.00</b>
5000	<b>BIENES MUEBLES, INMUEBLES E INTANGIBLES</b>	<b>6,362,844.86</b>	<b>9,162,844.86</b>	<b>1,774,872.00</b>	<b>6,362,844.86</b>	<b>7,387,972.86</b>

Bajo protesta de decir verdad, declaramos que los Estados Financieros y sus notas, son razonablemente correctos y son responsabilidad del emisor.

ELABORÓ

  
C.P. FRANCISCO HERNÁNDEZ GONZÁLEZ  
JEFE DEPARTAMENTO DE CONTABILIDAD

SUPERVISÓ

  
L.C. FERNANDO CORTÉS FIGUEROA  
DIRECTOR DE PLANEACIÓN Y  
RECURSOS FINANCIEROS

REVISÓ

  
C.P. MIGUEL FEDERICO GUTIÉRREZ  
SUBDIRECTOR DE CONTABILIDAD  
Y CONTROL

AUTORIZÓ

  
LUIS MARTÍN FLORES MEJÍA  
SECRETARIO ADMINISTRATIVO





TRIBUNAL ELECTORAL DE LA CIUDAD DE MÉXICO  
SECRETARÍA ADMINISTRATIVA

ESTADO DE ORIGEN Y APLICACIÓN DE RECURSOS  
AL 31 DE MARZO DE 2024  
(Cifras en pesos)

	<u>ORIGEN</u>	<u>APLICACIÓN</u>
<b>RESULTADO DEL PERÍODO</b>	6,806,176.96	0.00
<b>ACTIVO</b>		
Efectivo y Equivalente	0.00	0.00
Derechos a Recibir Efectivo o Equivalentes	0.00	12,134,299.06
Derechos a Recibir Bienes o Servicios	0.00	0.00
Bienes Muebles	0.00	0.00
Activos intangibles	0.00	0.00
Depreciación, Deterioro y Amortización Acumulada d	722,404.66	0.00
<b>CAMBIO EN EL ACTIVO</b>	<b>722,404.66</b>	<b>12,134,299.06</b>
<b>PASIVO</b>		
Cuentas por Pagar a Corto Plazo	4,605,717.44	0.00
Provisiones a Corto Plazo	0.00	0.00
Otros Pasivos a Corto Plazo	0.00	0.00
<b>CAMBIO EN EL PASIVO</b>	<b>4,605,717.44</b>	<b>0.00</b>
<b>CAPITAL</b>		
Resultados del Ejercicio (Ahorro/Desahorro)	0.00	0.00
Resultados de Ejercicios Anteriores	0.00	0.00
Revalúos	0.00	0.00
<b>CAMBIO EN EL CAPITAL</b>	<b>0.00</b>	<b>0.00</b>
<b>TOTAL</b>	<b>12,134,299.06</b>	<b>12,134,299.06</b>

Bajo protesta de decir verdad, declaramos que los Estados Financieros y sus notas, son razonablemente correctos y son responsabilidad del emisor.

Elaboró

  
C.P. Francisco Antonio Hernández González  
Jefe de Departamento de Contabilidad


Revisó

  
C.P. Miguel Federico Gutiérrez  
Subdirector de Contabilidad y Control

Supervisó

  
L.C. Fernando Cortés Figueroa  
Director de Planeación y Recursos Financieros

Autorizó

  
Lcdo. Luis Martín Flores Mejía  
Secretario Administrativo



**TRIBUNAL ELECTORAL DE LA CIUDAD DE MEXICO**  
**Conciliación entre los Ingresos Presupuestarios y Contables**  
**Correspondiente del 1o. De Enero al 31 de MARZO de 2024**  
**(Cifras en pesos)**

<b>1. Ingresos Presupuestarios</b>		98,548,253.00
<b>2. Más ingresos contables no presupuestarios</b>		<b>178,880</b>
Ingresos Financieros	90,421.95	
Incremento por variación de inventarios	0.00	
Disminución del exceso de estimaciones por pérdida o deterioro u obsolescencia	0.00	
Disminución del exceso de provisiones	0.00	
Otros ingresos y beneficios varios	88,457.91	
Otros ingresos contables no presupuestarios	0.00	
<b>3. Menos ingresos presupuestarios no contables</b>		<b>0</b>
Aprovechamientos Patrimoniales	0.00	
Ingresos derivados de financiamientos	0.00	
Otros Ingresos presupuestarios no contables	0.00	
<b>4. Ingresos Contables (4 = 1 + 2 - 3)</b>		<b>98,727,133</b>

**TRIBUNAL ELECTORAL DE LA CIUDAD DE MEXICO**  
**Conciliación entre los Egresos Presupuestarios y los Gastos Contables**  
**Correspondiente del 1o. De Enero al 31 de MARZO de 2024**  
**(Cifras en pesos)**

<b>1. Total de egresos (presupuestarios)</b>		<b>61,422,153</b>
<b>2. Menos egresos presupuestarios no contables</b>		<b>0</b>
Materias Primas y Materiales de Producción y Comercialización	0.00	
Materiales y Suministros	0.00	
Mobiliario y equipo de administración	0.00	
Mobiliario y equipo educacional y recreativo	0.00	
Equipo e instrumental médico y de laboratorio	0.00	
Vehículos y equipo de transporte	0.00	
Equipo de defensa y seguridad	0.00	
Maquinaria, otros equipos y herramientas	0.00	
Activos biológicos	0.00	
Bienes inmuebles	0.00	
Activos intangibles	0.00	
Obra pública en bienes de dominio público	0.00	
Obra pública en bienes propios	0.00	
Acciones y participaciones de capital	0.00	
Compra de títulos y valores	0.00	
Concesión de préstamos	0.00	
Inversiones en fideicomisos, mandatos y otros análogos	0.00	
Provisiones para contingencias y otras erogaciones especiales	0.00	
Amortización de la deuda pública	0.00	
Adeudos de ejercicios fiscales anteriores (ADEFAS)	0.00	
Otros Egresos Presupuestales No Contables	0.00	
<b>3. Más Gastos Contables No Presupuestarios</b>		<b>2,098,934</b>
Estimaciones, depreciaciones, deterioros, obsolescencia y amortizaciones	2,098,933.84	
Provisiones	0.00	
Disminución de inventarios	0.00	
Inversión Pública no Capitalizable	0.00	
Materiales y Suministros	0.00	
Otros Gastos	0.00	
Otros Gastos Contables No Presupuestales	0.00	
<b>4. Total de Gastos Contables (4 = 1 - 2 + 3)</b>		<b>63,521,087.23</b>

Elaboró

C.P. Francisco Antonio Hernández González  
 Jefe de Departamento de Contabilidad

Revisó

C.P. Miguel Federico Gutiérrez  
 Subdirector de Contabilidad y Control

Supervisó

L.C. Fernando Cortés Figueroa  
 Director de Planeación y Recursos Financieros

Autorizó

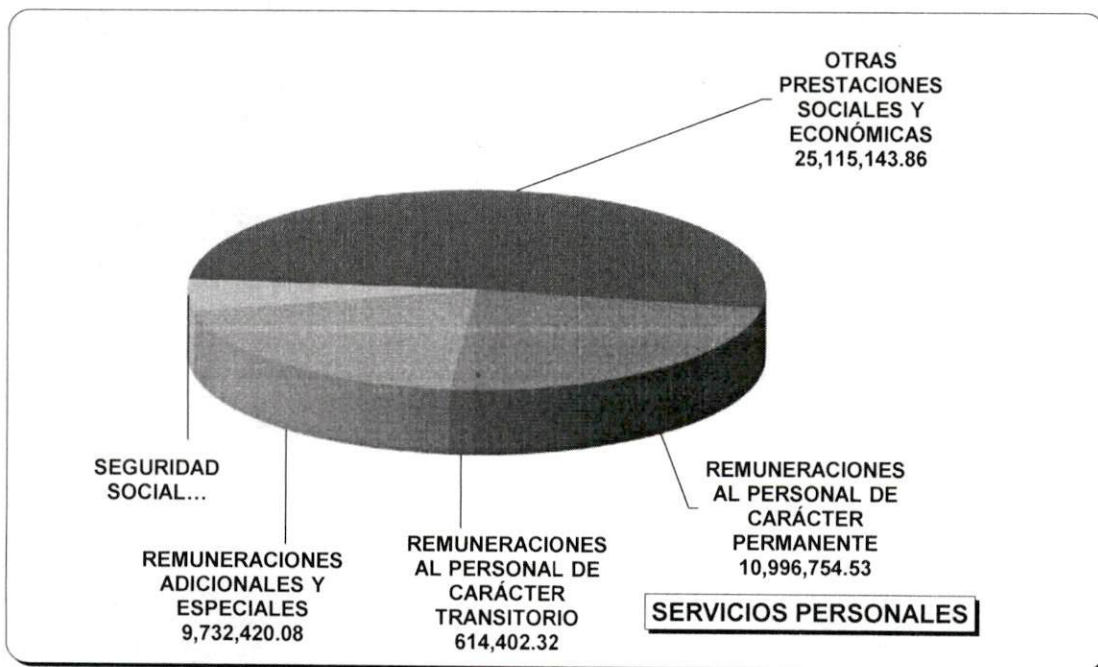
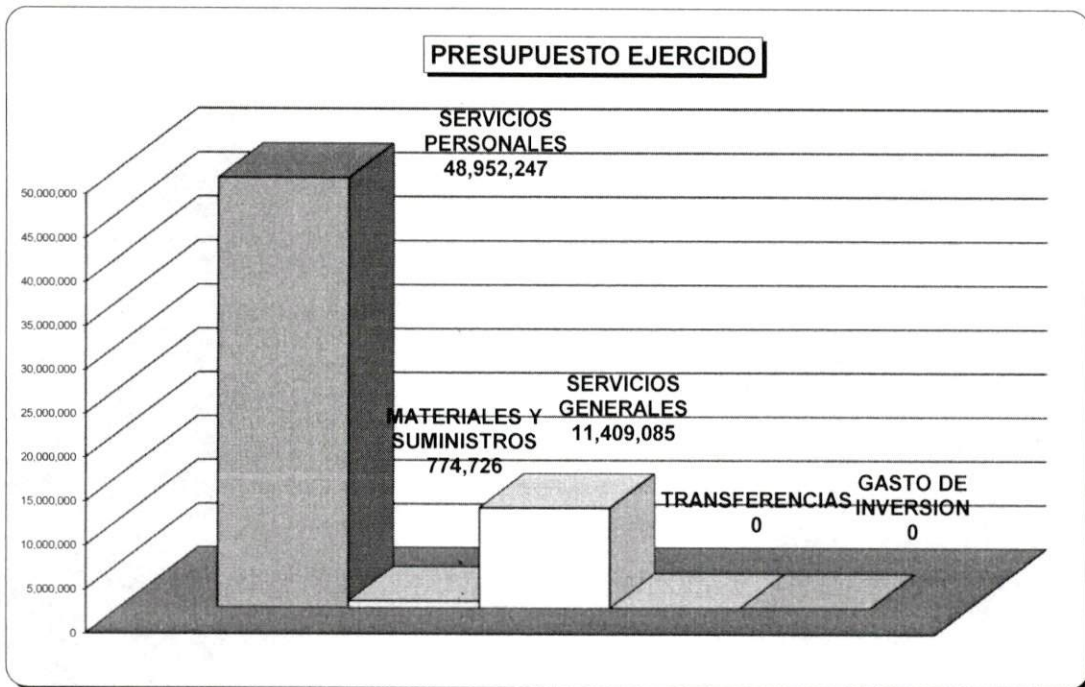
Lcdo. Luis Martín Flores Mejía  
 Secretario Administrativo



# TRIBUNAL ELECTORAL DE LA CIUDAD DE MÉXICO



## SECRETARÍA ADMINISTRATIVA

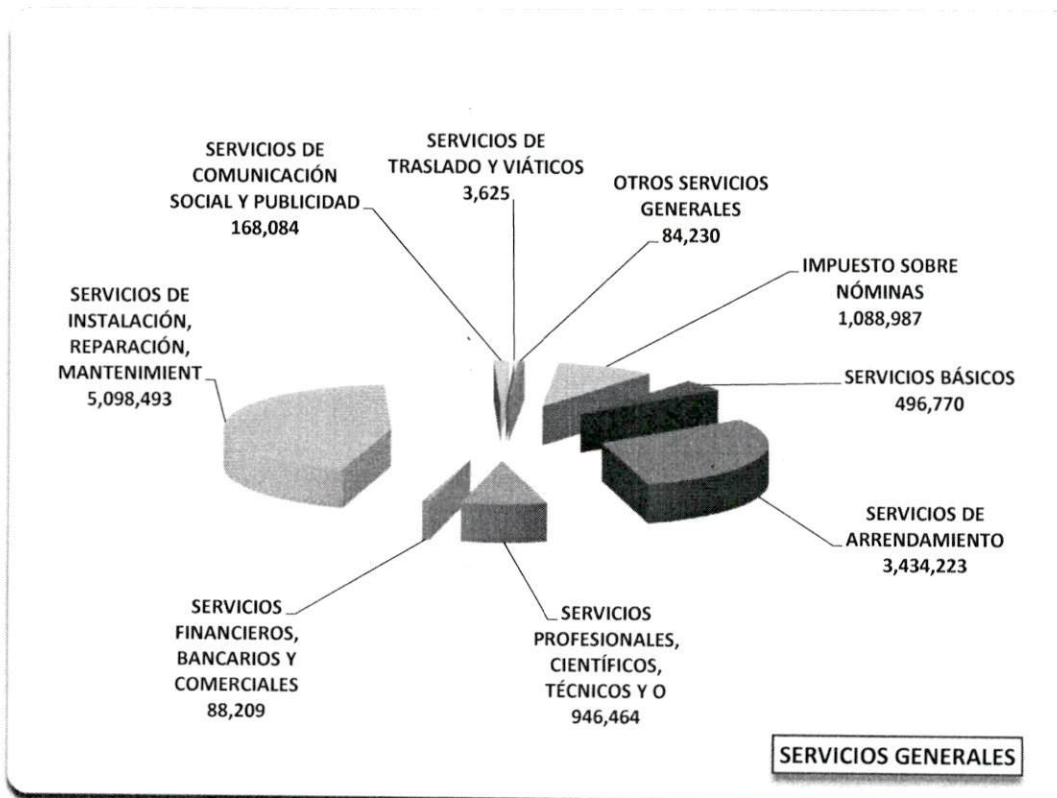
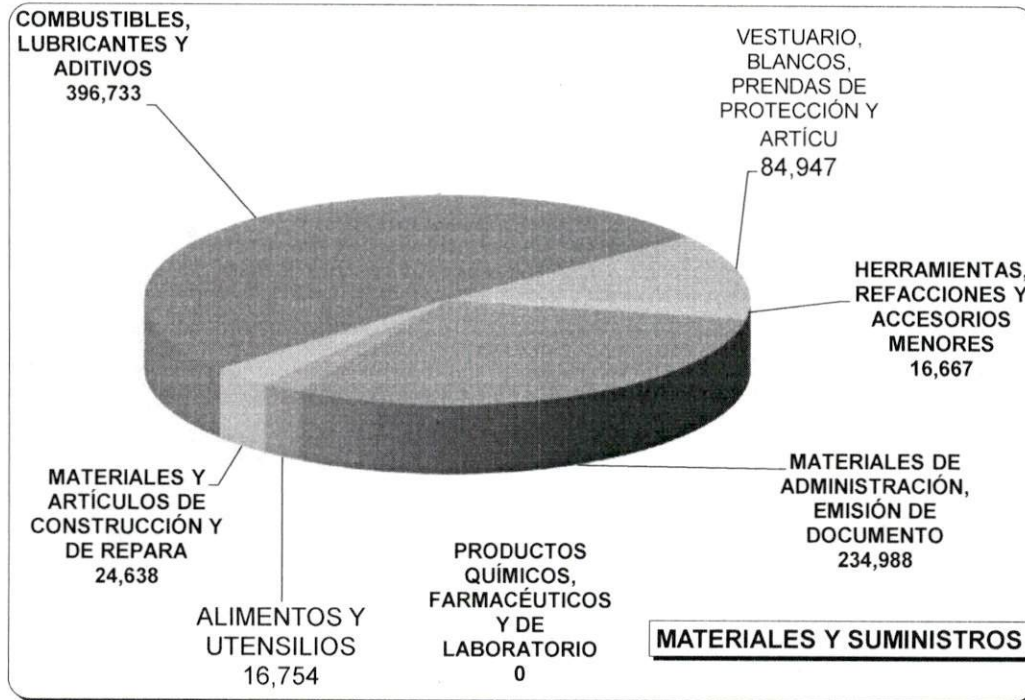





# TRIBUNAL ELECTORAL DE LA CIUDAD DE MÉXICO



## SECRETARÍA ADMINISTRATIVA







*[Handwritten signatures in blue ink]*



ACTIVO			PASIVO	
	2024	2023	2024	2023
<b>ACTIVO CIRCULANTE</b>			<b>PASIVO CIRCULANTE</b>	
<b>Efectivo y Equivalente</b>	<b>325,979.37</b>	<b>92,812.01</b>	<b>Cuentas por Pagar a Corto Plazo</b>	<b>16,450,784.31</b>
Efectivo			SERVICIOS PERSONALES	9,622,196.37
Bancos/Tesorería	285,979.37	67,812.01	PROVEEDORES	2,527,998.22
Bancos/Dependencias y Otros			Contratistas por Obras Publ por Pagar a Corto Plaz	
Inversiones Temporales (Hasta 3 meses)			Participaciones y Aportaciones por Pagar a Corto P	
Fondos con Afectación Específica			Transferencias Otorgadas por Pagara Corto Plazo	
Depósitos de Fondos de Terceros en Garantía			Intereses, Comisiones y Otros Gastos de la Deuda	
Otros Efectivos y Equivalentes	40,000.00	25,000.00	RETENC. Y CONT. POR PAGAR A C. P.	4,300,589.72
<b>Derechos a Recibir Efectivo o Equivalentes</b>	<b>61,006,196.88</b>	<b>21,433,141.05</b>	Devoluciones de la Ley de Ing por Pagar a Cor Plaz	4,368,283.69
Inv. Fin. Corto Plazo	60,930,875.04	21,350,771.96	Otras Cuentas por Pagar a Corto Plazo	
Cuentas por Cobrar a Corto Plazo			<b>Documentos por Pagar a Corto Plazo</b>	
DEUDORES DIVS. POR COBRAR A C.P.	75,321.84	82,369.09	Documentos Comerciales por Pagar a Corto Plazo	
Ingresos por Recuperar a Corto Plazo			Documentos con Contratos por Obras Pública por	
Deudores por Anticipos de la Tesorería a			Otros Documentos por Pagara a Corto Plazo	
Préstamos otorgados a Corto Plazo			<b>Porción a C.P. de la Deuda Pública a Largo Plazo</b>	
Otros Der a Recibir Efectivo o Equivalentes a			Porción a Corto Plazo de la Deuda Pública Interna	
<b>Derechos a Recibir Bienes o Servicios</b>			Porción a Corto Plazo de la Deuda Pública Externa	
ANT A PROV ADQ. BIENES Y PREST SERV.			Porción a Corto Plazo de Arrendamiento Financiero	
Ant. Prov. Adq B. Inmuebles			<b>Títulos y Valores a Corto Plazo</b>	
Ant. Prov. Adq B. Inmuebles			Títulos y Valores de la Deuda Pública Interna a C	
Anticipo a Contratistas por Obras Públicas a			Títulos y Valores de la Deuda Pública Ext a Corto	
Otros Derechos a Recibir Bienes o Servicios a			<b>Pasivos Diferidos a Corto Plazo</b>	
<b>Inventarios</b>			Ingresos Cobrados por Adelantado a Corto Plazo	
Inventario de Mercancía para Venta			Intereses Cobrados por Adelantado a Corto Plazo	
Inventario de Mercancías Terminadas			Otros Pasivos Diferidos a Corto Plazo	
Inventario de Mercancía en Proceso de			<b>Fondos y Bienes de Terc. en Gtia y Jo Admin a C.P.</b>	
Inventarios de Materias Primas, Materiales y			Fondos en Garantía a Corto Plazo	
Bienes en Tránsito			Fondos en Administración a Corto Plazo	
<b>Almacenes</b>			Fondos Contingentes a Corto Plazo	
Almacén de Materiales y Suministros de			Fondos de Fideicomisos, Mandatos y Contratos	
<b>Total de Activos Circulantes</b>	<b>61,332,176.25</b>	<b>21,525,953.06</b>	Otros Fondos de Terceros en Garantía y/o	
			Valores y Bienes en Garantía a Corto Plazo	
<b>ACTIVO NO CIRCULANTE</b>			<b>Provisiones a Corto Plazo</b>	<b>6,256,000.10</b>
<b>Inversiones Financieras a Largo Plazo</b>			Provisión P/Demandas y Juicios a Corto Plazo	
Inversiones a Largo Plazo			Provisión para Contingencias Laborales	6,038,845.95
Títulos y Valores a Largo Plazo			Prov. P/Sentencias y Resoluciones Judiciales	
Fideicomisos Mandatos y Contratos Análogos			Prov. P/Renovación Elevadores	
Participaciones y Aportaciones de Capital			Prov. Gtos Defunción Personas Serv. Públicos	214,878.63
<b>Derechos a Recibir Efectivo o Equivalentes a</b>			Prov. Gtos. Def. Fam. Personas Serv. Públicos	2,275.52
Documentos por Cobrar a Largo Plazo			Otras Provisiones a Corto Plazo	
Deudores Diversos a Largo Plazo			<b>Otros Pasivos a Corto Plazo</b>	<b>217,036.57</b>
Ingresos por Recuperar a Largo Plazo			Ingresos por Clasificar	
Préstamos Otorgados a Largo Plazo			Recaudación por Participar	
Otros Derechos a Recibir Efectivo y			Otros Pasivos Circulantes	217,036.57
<b>Bienes Inmuebles Inf. y Construcc. en Proc.</b>	<b>71,345,805.46</b>	<b>75,559,379.55</b>	<b>Total de Pasivos Circulantes</b>	<b>22,923,820.98</b>
Terrenos	18,817,553.40	18,817,553.40		<b>18,588,310.81</b>
Viviendas			<b>PASIVO NO CIRCULANTE</b>	
Edificios no Habitacionales	127,684,063.27	127,684,063.27	<b>Cuentas por Pagar a Largo Plazo</b>	
Infraestructura			Cuentas por Pagar a Largo Plazo	
Construcción en Proceso en Bienes de			<b>Documentos por Pagar a Largo Plazo</b>	
Construcción en Proceso en Bienes Propios			Documentos Comerciales por Pagar a Largo Plazo	
Otros Bienes Inmuebles			Documentos con Contr por Obras Públicas por	
Dep. Acum B. Inmuebles	(75,155,811.21)	(70,942,237.12)		







ACTIVO	2024	2023	PASIVO	2024	2023
<b>Bienes Muebles</b>	<b>15,031,194.34</b>	<b>9,233,675.04</b>	Otros Documentos por Pagar a Largo Plazo		
Mobiliario y Equipo de Administración	49,814,327.70	43,056,317.42			
Mobiliario y Equipo Educativo y Recreativo	2,606,648.58	2,556,826.58	<b>Deuda Pública a Largo Plazo</b>		
Equipo Instrumental Médico y de Laboratorio	80,621.60		Títulos y Valores de la Deuda Pública Interna a La		
Equipo de Transporte	3,773,990.02	2,999,705.02	Títulos y Valores de la Deuda Pública Externa a La		
Equipo de Defensa y Seguridad			Préstamos de la Deuda Pública Interna por Pagar a		
Maquinaria, Otros Equipos y Herramientas	13,685,762.16	13,685,762.16	Préstamos de la Deuda Pública Externa por Pagar		
Colecciones Obras de Arte y Objetos Valiosos			Arrendamiento Financiero por Pagar a Largo Plazo		
Activos Biológicos					
Depreciación Acumulada de Bienes Muebles	(54,930,155.72)	(53,064,936.14)	<b>Pasivos Diferidos a Largo Plazo</b>		
<b>Activos intangibles</b>			Créditos Diferidos a Largo Plazo		
Software			Intereses Cobrados por Adelantado a Largo Plazo		
Patentes, Marcas y Derechos			Otros Pasivos Diferidos a Largo Plazo		
Concesiones y Franquicias					
Licencias			<b>Fondos y Bienes de Terceros en Garantía y/o Admin.</b>		
Otros Activos Intangibles			Fondos en Garantía a Largo Plazo		
Amort. Acum. Act. Intangibles			Fondos en Administración a Largo Plazo		
<b>Activos Diferidos</b>			Fondos Contingentes a Largo Plazo		
Estudios, Formularios y Evaluación de			Fondos de Fideicomisos, Mandato y Contratos		
Derechos Sobre Bienes en Régimen de			Otros Fondos de Terceros en Garantía y/o		
Gastos Pagados por Adelantado a Largo			Valores y Bienes en Garantía a Largo Plazo		
Anticipos a Largo Plazo					
Beneficios al Retiro de Empleados Pagados			<b>Provisiones a Largo Plazo</b>		
Otros Activos Diferidos			Provisión para Demandas y Juicios a Largo Plazo		
<b>Est .Pérdida o Det. de Activos no Circulantes</b>			Provisión para Pensiones a Largo Plazo		
Estimación por Pérdidas de Cuentas			Provisión para Contingencias a Largo Plazo		
Estimación por Pérdidas de Cuentas			Otras Provisiones a Largo Plazo		
Estimación por Pérdida de Cuentas					
Estimación por Pérdidas de Cuentas			<b>Total de Pasivos no Circulantes</b>		
Estimación por Pérdidas de Otras Cuentas					
<b>Otros Activos no Circulantes</b>			<b>Total de Pasivos</b>	<b>22,923,820.98</b>	<b>18,588,310.81</b>
Bienes en Concesión			<b>HACIENDA PUBLICA/PATRIMONIO CONTRIBUIDO</b>		
Bienes en Arrendamiento Financiero			Aportaciones		
Bienes en Comodato			Donaciones de Capital		
			Actualización de la Hacienda Pública/Patrimonio		
<b>Total de Activos no Circulantes</b>	<b>86,376,999.80</b>	<b>84,793,054.59</b>	<b>HACIENDA PUBLICA/PATRIMONIO GENERADO</b>	<b>89,579,309.44</b>	<b>86,522,796.79</b>
<b>Total de Activos</b>	<b>147,709,176.05</b>	<b>106,319,007.65</b>	Resultados de Ejercicios Anteriores	89,579,309.44	86,522,796.79
			Revalúos		
			Reservas		
			<b>Utilidad o perdida del ejercicio</b>	<b>35,206,045.63</b>	<b>1,207,900.05</b>
			<b>Hacienda Pública / Patrimonio Total</b>	<b>124,785,355.07</b>	<b>87,730,696.84</b>
			<b>Total Pasivo y Patrimonio/Hda Pública</b>	<b>147,709,176.05</b>	<b>106,319,007.65</b>

Bajo protesta de decir verdad, declaramos que los Estados Financieros y sus notas, son razonablemente correctos y son responsabilidad del emisor.

**Elaboró**

C.P. Francisco Antonio Hernández González  
 Jefe de Departamento de Contabilidad

**Supervisó**

L.C. Fernando Cortés Figueroa  
 Director de Planeación y Recursos Financieros

**Revisó**

C.P. Miguel Federico Gutiérrez  
 Subdirector de Contabilidad y Control

**Autorizó**

Lcdo. Luis Martín Flores Mejía  
 Secretario Administrativo



**TRIBUNAL ELECTORAL DE LA CIUDAD DE MÉXICO**  
**ESTADO DE VARIACIONES EN LA HACIENDA PÚBLICA/PATRIMONIO**  
**DEL 31 DE MARZO DE 2023 AL 31 DE MARZO DE 2024**  
(Cifras en pesos)

Concepto	Hacienda Pública/Patrimonio Contribuido	Hacienda Pública/Patrimonio Generado de Ejercicios Anteriores	Hacienda Pública/Patrimonio Generado del Ejercicio	Exceso o Insuficiencia en la Actualización de la Hacienda Pública/Patrimonio	Total
Hacienda Pública/Patrimonio Contribuido Neto de 2023	0.00				0.00
Aportaciones	0.00				0.00
Donaciones de Capital	0.00				0.00
Actualización de la Hacienda Pública/Patrimonio 2023	0.00				0.00
<b>Hacienda Pública/Patrimonio Generado Neto de 2023</b>		<b>86,522,796.79</b>	<b>1,207,900.05</b>		<b>87,730,696.84</b>
Resultados del Ejercicio: Ahorro/Desahorro			1,207,900.05		1,207,900.05
Resultado de Ejercicios Anteriores		86,494,879.94			86,522,796.79
Revaluos		0.00			0.00
Reservas		0.00			0.00
Rectificaciones de Resultados de Ejercicios Anteriores		0.00			0.00
<b>Exceso o Insuficiencia en la Actualización de la Hacienda Pública /Patrimonio Neto de 2023</b>				<b>0.00</b>	<b>0.00</b>
Resultado por Posición Monetaria				0.00	0.00
Resultado por Tenencia de Activos no Monetarios				0.00	0.00
<b>Hacienda Pública/Patrimonio Neto Final de 2023</b>	<b>0.00</b>	<b>86,522,796.79</b>	<b>1,207,900.05</b>	<b>0.00</b>	<b>87,730,696.84</b>
<b>Cambios en la Hacienda Pública/Patrimonio Contribuido Neto de 2024</b>	<b>0.00</b>				<b>0.00</b>
Aportaciones	0.00				0.00
Donaciones de Capital	0.00				0.00
Actualización de la Hacienda Pública/Patrimonio	0.00				0.00




**TRIBUNAL ELECTORAL DE LA CIUDAD DE MÉXICO**  
**ESTADO DE VARIACIONES EN LA HACIENDA PÚBLICA/PATRIMONIO**  
**DEL 31 DE MARZO DE 2023 AL 31 DE MARZO DE 2024**  
 (Cifras en pesos)


Concepto	Hacienda Pública/Patrimonio Contribuido	Hacienda Pública/Patrimonio Generado de Ejercicios Anteriores	Hacienda Pública/Patrimonio Generado del Ejercicio	Exceso o Insuficiencia en la Actualización de la Hacienda Pública/Patrimonio	Total
<b>Variaciones de la Hacienda Pública/Patrimonio Generado Neto de 2024</b>		<b>3,056,512.65</b>	<b>33,998,145.58</b>		<b>37,054,658.23</b>
Resultados del Ejercicio: Ahorro/Desahorro			35,206,045.63		35,206,045.63
Resultado de Ejercicios Anteriores		3,056,512.65	(1,207,900.05)		1,848,612.60
Revaluos			0.00		0.00
Reservas			0.00		0.00
Rectificaciones de Resultados de Ejercicios Anteriores			0.00		0.00
<b>Cambios en el Exceso o Insuficiencia en la Actualización de la Hacienda Pública/Patrimonio</b>				<b>0.00</b>	<b>0.00</b>
Resultado por Posición Monetaria				0.00	0.00
Resultado por Tenencia de Activos no Monetarios				0.00	0.00
<b>Hacienda Pública/Patrimonio Neto Final de 2022</b>	<b>0.00</b>	<b>89,579,309.44</b>	<b>35,206,045.63</b>	<b>0.00</b>	<b>124,785,355.07</b>

Bajo protesta de decir verdad, declaramos que los Estados Financieros y sus notas, son razonablemente correctos y son responsabilidad del emisor.


Elaboró

  
 C.P. Francisco Antonio Hernández González  
 Jefe de Departamento de Contabilidad


Supervisó

  
 L.C. Fernando Cortés Figueroa  
 Director de Planeación y Recursos Financieros

Revisó

  
 C.P. Miguel Federico Gutiérrez  
 Subdirector de Contabilidad y Control

Autorizó

  
 Lcdo. Luis Martín Flores Mejía  
 Secretario Administrativo



**TRIBUNAL ELECTORAL DE LA CIUDAD DE MÉXICO**  
**ESTADO DE FLUJOS DE EFECTIVO COMPARATIVO**  
**DEL 1° DE ENERO AL 31 DE MARZO DE 2024 Y 2023**  
 (Cifras en pesos)

	2024	2023
<b>FLUJO DE EFECTIVO DE LAS ACTIVIDADES DE OPERACIÓN</b>		
<b>Origen</b>	<b>98,727,132.86</b>	<b>67,897,168.84</b>
Impuestos	00.00	00.00
Cuotas y Aportaciones de Seguridad Social	00.00	00.00
Contribución de mejoras	00.00	00.00
Derechos	00.00	00.00
Productos	00.00	00.00
Aprovechamientos	00.00	00.00
Ingresos por Ventas de Bienes y Prestación de Servicios	00.00	00.00
Participaciones, Aportaciones, Convenios, Incentivos Derivados de la Colaboración Fiscal y Fondos Distintos de Aportaciones	00.00	00.00
Transferencias, Asignaciones, Subsidios y Subvenciones, y Pensiones y Jubilaciones	98,548,253.00	67,473,672.00
Otros Origenes de Operación	178,879.86	423,496.84
<b>Aplicación</b>	<b>61,422,153.39</b>	<b>65,037,774.54</b>
Servicios Personales	48,952,247.47	55,558,353.17
Materiales y Suministros	774,725.62	484,559.21
Servicios Generales	11,695,180.30	8,994,862.16
Transferencias internas y Asignaciones al Sector Público	00.00	00.00
Transferencias al Resto del Sector Público	00.00	00.00
Subsidios y Subvenciones	00.00	00.00
Ayudas Sociales	00.00	00.00
Pensionamientos y Jubilaciones	00.00	00.00
Transferencias a Fideicomisos, Mandatos y Contratos Análogos	00.00	00.00
Transferencias a la Seguridad Social	00.00	00.00
Donativos	00.00	00.00
Transferencias al Exterior	00.00	00.00
Participaciones	00.00	00.00
Aportaciones	00.00	00.00
Convenios	00.00	00.00
Otras Aplicaciones de Operación	00.00	00.00
<b>Flujos Netos de Efectivo por Actividades de Operación</b>	<b>37,304,979.47</b>	<b>2,859,394.30</b>
<b>FLUJO DE EFECTIVO DE LAS ACTIVIDADES DE INVERSIÓN</b>		
<b>Origen</b>	<b>2,098,933.84</b>	<b>1,651,494.25</b>
Bienes Inmuebles, Infraestructura y Construcciones en Proceso	00.00	00.00
Bienes Muebles	00.00	00.00
Otros Origenes de Inversión	2,098,933.84	1,651,494.25
<b>Aplicación</b>	<b>(1,774,872.00)</b>	<b>27,916.85</b>
Bienes Inmuebles, Infraestructura y Construcciones en Proceso	1,774,872.00	(27,916.85)
Bienes Muebles	00.00	00.00
Otras Aplicaciones de Inversión	00.00	00.00
<b>Flujos Netos de Efectivo por Actividades de Inversión</b>	<b>324,061.84</b>	<b>1,679,411.10</b>



TRIBUNAL ELECTORAL DE LA CIUDAD DE MÉXICO  
ESTADO DE FLUJOS DE EFECTIVO COMPARATIVO  
DEL 1° DE ENERO AL 31 DE MARZO DE 2024 Y 2023  
(Cifras en pesos)

FLUJO DE EFECTIVO DE LAS ACTIVIDADES DE FINANCIAMIENTO		
<b>Origen</b>	<b>32,738,785.00</b>	<b>2,163,356.00</b>
Endeudamiento Neto		
Interno	00.00	00.00
Externo	00.00	00.00
Otros Orígenes de Financiamiento	32,738,785.00	2,163,356.00
<b>Aplicación</b>	<b>(4,850,150.11)</b>	<b>(2,325,359.40)</b>
Servicios de la Deuda		
Interno	00.00	00.00
Externo	00.00	00.00
Otros aplicaciones de financiamiento	(4,850,150.11)	(2,325,359.40)
<b>Flujos Netos de Efectivo por Actividades de Financiamiento</b>	<b>(37,588,935.11)</b>	<b>(4,488,715.40)</b>
Incremento/Disminución Neta en el Efectivo y Equivalentes al Efectivo	<b>40,106.20</b>	<b>25,045.00</b>
Efectivo y Equivalentes al Efectivo Inicial del Ejercicio 1	285,873.17	67,767.01
Efectivo y Equivalentes al Final del Ejercicio 1	<b>325,979.37</b>	<b>92,812.01</b>

1) El saldo de estas cuentas se tomará de la nota 1 de este mismo estado.

Bajo protesta de decir verdad, declaramos que los Estados Financieros y sus notas, son razonablemente correctos y son responsabilidad del emisor.

Elaboró

---

C.P. Francisco Antonio Hernández González  
Jefe de Departamento de Contabilidad

Revisó

---

C.P. Miguel Federico Gutiérrez  
Subdirector de Contabilidad y Control

Supervisó

---

L.C. Fernando Cortés Figueroa  
Director de Planeación y Recursos Financieros

Autorizó

---

Luis Martín Flores Mejía  
Secretario Administrativo

**TRIBUNAL ELECTORAL DE LA CIUDAD DE MÉXICO**  
**ESTADO DE ACTIVIDADES COMPARATIVO**  
**DEL 01 DE ENERO AL 31 DE MARZO DE 2024 Y 2023**  
(Cifras en pesos)

	2024	2023
<b>INGRESOS Y OTROS BENEFICIOS</b>		
<b>Ingresos de la Gestión:</b>		
	<b>00.00</b>	<b>00.00</b>
Impuestos	00.00	00.00
Cuotas y Aportaciones de Seguridad Social	00.00	00.00
Contribuciones de Mejoras	00.00	00.00
Derechos	00.00	00.00
Productos	00.00	00.00
Aprovechamientos	00.00	00.00
Ingresos por Venta de Bienes y Prestación de Servicios	00.00	00.00
<b>Participaciones, Aportaciones, Convenios, Incentivos Derivados de la Colaboración Fiscal, Fondos Distintos de Aportaciones, Transferencias, Asignaciones, Subsidios y Suvencciones, y Pensiones y Jubilaciones</b>		
	<b>98,548,253.00</b>	<b>67,473,672.00</b>
Participaciones, Aportaciones, Convenios, Incentivos Derivados de la Colaboración Fiscal, Fondos Distintos de Aportaciones	00.00	00.00
Transferencias, Asignaciones, Subsidios y Suvencciones, y Pensiones y Jubilaciones	98,548,253.00	67,473,672.00
<b>Otros Ingresos y Beneficios</b>		
	<b>178,879.86</b>	<b>423,496.84</b>
Ingresos Financieros	90,421.95	45,047.75
Incremento por Variación de Inventarios	00.00	00.00
Disminución del Exceso de Estimaciones por Pérdida, Deterioro u Obsolescencia	00.00	00.00
Disminución del Exceso de Provisiones	00.00	00.00
Otros Ingresos y Beneficios Varios	88,457.91	378,449.09
<b>Total de Ingresos y Otros Beneficios</b>	<b>98,727,132.86</b>	<b>67,897,168.84</b>
<b>GASTOS Y OTRAS PÉRDIDAS</b>		
<b>Gastos de Funcionamiento</b>		
	<b>61,422,153.39</b>	<b>65,037,774.54</b>
Servicios Personales	48,952,247.47	55,558,353.17
Materiales y Suministros	774,725.62	484,559.21
Servicios Generales	11,695,180.30	8,994,862.16
<b>Transferencias, Asignaciones, Subsidios y Otras Ayudas</b>		
	00.00	00.00
Transferencias internas y Asignaciones al Sector Público	00.00	00.00
Transferencias al Resto del Sector Público	00.00	00.00
Subsidios y Subvenciones	00.00	00.00
Ayudas Sociales	00.00	00.00
Pensiones y Jubilaciones	00.00	00.00
Transferencias a Fideicomisos, Mandatos y Contratos Análogos	00.00	00.00
Transferencias a la Seguridad Social	00.00	00.00
Donativos	00.00	00.00
Transferencias al Exterior	00.00	00.00
<b>Participaciones y Aportaciones</b>		
	00.00	00.00
Participaciones	00.00	00.00
Aportaciones	00.00	00.00
Convenios	00.00	00.00
<b>Intereses, Comisiones y Otros Gastos de la Deuda Pública</b>		
	00.00	00.00
Intereses de la Deuda Pública	00.00	00.00
Comisiones de la Deuda Pública	00.00	00.00
Gastos de la Deuda Pública	00.00	00.00
Costo por Coberturas	00.00	00.00
Ayosos Financieros	00.00	00.00



**TRIBUNAL ELECTORAL DE LA CIUDAD DE MÉXICO**  
**ESTADO DE ACTIVIDADES COMPARATIVO**  
**DEL 01 DE ENERO AL 31 DE MARZO DE 2024 Y 2023**  
 (Cifras en pesos)

	2024	2023
<b>Otros Gastos y Pérdidas Extraordinarias</b>	<b>2,098,933.84</b>	<b>1,651,494.25</b>
Estimaciones, Depreciaciones, Deterioros, Obsolescencia y Amortizaciones	2,098,933.84	1,651,494.25
Provisiones	00.00	00.00
Disminución de Inventarios	00.00	00.00
Otros Gastos	00.00	00.00
<b>Inversión Pública</b>	<b>00.00</b>	<b>00.00</b>
Inversión Pública No Capitalizable	00.00	00.00
<b>Total de Gastos y Otras Pérdidas</b>	<b>63,521,087.23</b>	<b>66,689,268.79</b>
Resultados del Ejercicio (Ahorro/Desahorro)	<b>35,206,045.63</b>	<b>1,207,900.05</b>

1) No incluye Utilidades e Intereses. Por regla de presentación se revelan como ingresos Financieros-

Bajo protesta de decir verdad, declaramos que los Estados Financieros y sus notas, son razonablemente correctos y son responsabilidad del emisor.

Elaboró

  
 C.P. Francisco Antonio Hernández González  
 Jefe de Departamento de Contabilidad

Revisó

  
 C.P. Miguel Federico Gutiérrez  
 Subdirector de Contabilidad y Control

Supervisó

  
 L.C. Fernando Cortés Figueroa  
 Director de Planeación y Recursos Financieros

Autorizó

  
 Luis Martín Flores Mejía  
 Secretario Administrativo

RUBRO DE INGRESO	ESTIMADO (1)	AMPLIACIONES Y REDUCCIONES (2)	MODIFICADO (3=1+2)	DEVENGADO (4)	RECAUDADO (5)	DIFERENCIA (6=5-1)
IMPUESTOS	0.00	0.00	0.00	0.00	0.00	0.00
CUOTAS Y APORTACIONES DE SEGURIDAD SOCIAL	0.00	0.00	0.00	0.00	0.00	0.00
CONTRIBUCIONES DE MEJORAS	0.00	0.00	0.00	0.00	0.00	0.00
DERECHOS	0.00	0.00	0.00	0.00	0.00	0.00
PRODUCTOS	0.00	0.00	0.00	0.00	0.00	0.00
APROVECHAMIENTOS	0.00	0.00	0.00	0.00	0.00	0.00
INGRESOS POR VENTA DE BIENES, PRESTACIÓN DE SERVICIOS Y OTROS INGRESOS	0.00	0.00	0.00	88,457.91	88,457.91	88,457.91
PARTICIPACIONES, APORTACIONES, CONVENIOS, INCENTIVOS DERIVADOS DE LA COLABORACIÓN FISCAL Y FONDOS DISTINTOS DE APORTACIONES	0.00	0.00	0.00	0.00	0.00	0.00
TRANSFERENCIAS, ASIGNACIONES, SUBSIDIOS Y SUBVENCIONES, Y PENSIONES Y JUBILACIONES	98,548,253.00	0.00	98,548,253.00	98,548,253.00	98,548,253.00	0.00
INGRESOS DERIVADOS DE FINANCIAMIENTOS	0.00	0.00	0.00	90,421.95	90,421.95	90,421.95
<b>TOTAL</b>	<b>98,548,253.00</b>	<b>0.00</b>	<b>98,548,253.00</b>	<b>98,727,132.86</b>	<b>98,727,132.86</b>	

**INGRESOS EXCEDENTES (178,879.86)**

ESTADO DE ANALÍTICO DE INGRESOS POR FUENTE DE FINANCIAMIENTO	ESTIMADO (1)	AMPLIACIONES Y REDUCCIONES (2)	MODIFICADO (3=1+2)	DEVENGADO (4)	RECAUDADO (5)	DIFERENCIA (6=5-1)
INGRESOS DEL PODER EJECUTIVO FEDERAL O ESTATAL Y DE	0.00	0.00	0.00	0.00	0.00	0.00
IMPUESTOS	0.00	0.00	0.00	0.00	0.00	0.00
CUOTAS Y APORTACIONES DE SEGURIDAD SOCIAL	0.00	0.00	0.00	0.00	0.00	0.00
CONTRIBUCIONES DE MEJORAS	0.00	0.00	0.00	0.00	0.00	0.00
DERECHOS	0.00	0.00	0.00	0.00	0.00	0.00
PRODUCTOS	0.00	0.00	0.00	0.00	0.00	0.00
APROVECHAMIENTOS	0.00	0.00	0.00	0.00	0.00	0.00
PARTICIPACIONES, APORTACIONES, CONVENIOS, INCENTIVOS DERIVADOS DE LA COLABORACIÓN FISCAL Y FONDOS DISTINTOS DE APORTACIONES	0.00	0.00	0.00	0.00	0.00	0.00
TRANSFERENCIAS, ASIGNACIONES, SUBSIDIOS Y SUBVENCIONES, Y PENSIONES Y JUBILACIONES	0.00	0.00	0.00	0.00	0.00	0.00
INGRESOS DE LOS ENTES PUBLICOS DE LOS PODERES LEGISLATIVO Y JUDICIAL, DE LOS ORGANOS AUTÓNOMOS Y DEL SECTOR PARAESTATAL O PARAMUNICIPAL, ASÍ COMO DE LAS EMPRESAS PRODUCTIVAS DEL ESTADO	0.00	0.00	0.00	0.00	0.00	0.00
CUOTAS Y APORTACIONES DE SEGURIDAD SOCIAL	0.00	0.00	0.00	0.00	0.00	0.00
PRODUCTOS	0.00	0.00	0.00	0.00	0.00	0.00
INGRESOS POR VENTAS DE BIENES, PRESTACIÓN DE SERVICIOS Y OTROS INGRESOS	0.00	0.00	0.00	88,457.91	88,457.91	88,457.91
TRANSFERENCIAS, ASIGNACIONES, SUBSIDIOS Y SUBVENCIONES, Y PENSIONES Y JUBILACIONES	98,548,253.00	0.00	98,548,253.00	98,548,253.00	98,548,253.00	0.00
INGRESOS DERIVADOS DE FINANCIAMIENTOS	0.00	0.00	0.00	0.00	0.00	0.00
INGRESOS DERIVADOS DE FINANCIAMIENTOS.	0.00	0.00	0.00	90,421.95	90,421.95	90,421.95
<b>TOTALES</b>	<b>98,548,253.00</b>	<b>0.00</b>	<b>98,548,253.00</b>	<b>98,727,132.86</b>	<b>98,727,132.86</b>	

**INGRESOS EXCEDENTES (178,879.86)**

Bajo protesta de decir verdad declaramos que los Estados Financieros y sus notas, son razonablemente correctos y son responsabilidad del emisor.

Elaboró  
  
 C.P. Francisco Antonio Hernández González  
 Jefe de Departamento de Contabilidad

Supervisó  
  
 L.C. Fernando Cortés Figueroa  
 Director de Planeación y Recursos Financieros

Revisó  
  
 C.P. Miguel Federico Gutiérrez  
 Subdirector de Contabilidad y Control

Autorizó  
  
 Lcdo. Luis Martín Flores Mejía  
 Secretario Administrativo



**TRIBUNAL ELECTORAL DE LA CIUDAD DE MÉXICO**  
Estado Analítico del Ejercicio del Presupuesto de Egresos  
Clasificación por Objeto del Gasto (Capítulo y Concepto)

DEL 1° ENERO AL 31 DE MARZO DE 2024

(Cifras en pesos)

CONCEPTO	PRESUPUESTO AUTORIZADO			DEVENGADO (4)	PAGADO (5)	SUB-EJERCICIO (6=3-4)
	APROBADO (1)	AMPLIACIONES/ REDUCCIONES (2)	MODIFICADO (3=1+2)			
<b>SERVICIOS PERSONALES</b>	<b>59,765,481.21</b>	<b>0.00</b>	<b>59,765,481.21</b>	<b>48,952,247.47</b>	<b>39,400,222.27</b>	<b>10,813,233.74</b>
REMUNERACIONES AL PERSONAL DE CARÁCTER PERMANENTE	14,180,569.86	-582,728.11	13,597,841.75	10,996,754.53	10,996,754.53	2,601,087.22
REMUNERACIONES AL PERSONAL DE CARÁCTER TRANSITORIO	6,801,126.84	-3,645,239.34	3,155,887.50	614,402.32	614,402.32	2,541,485.18
REMUNERACIONES ADICIONALES Y ESPECIALES	35,880.00	4,717,721.78	4,753,601.78	9,732,420.08	180,394.88	(4,978,818.30)
SEGURIDAD SOCIAL	3,733,156.11	38,420.82	3,771,576.93	2,493,526.68	2,493,526.68	1,278,050.25
OTRAS PRESTACIONES SOCIALES Y ECONÓMICAS	35,014,748.40	-528,175.15	34,486,573.25	25,115,143.86	25,115,143.86	9,371,429.39
PREVISIONES	0.00	0.00	0.00	0.00	0.00	0.00
PAGO DE ESTÍMULOS A SERVIDORES PÚBLICOS	0.00	0.00	0.00	0.00	0.00	0.00
<b>MATERIALES Y SUMINISTROS</b>	<b>2,551,634.79</b>	<b>0.00</b>	<b>2,551,634.79</b>	<b>774,725.62</b>	<b>353,308.13</b>	<b>1,776,909.17</b>
MATERIALES DE ADMINISTRACIÓN, EMISIÓN DE DOCUMENTO Y ARTÍCULOS OFICIALES	1,819,271.30	-127,150.06	1,692,121.24	234,987.52	231,763.20	231,763.20
ALIMENTOS Y UTENSILIOS	54,560.00	0.00	54,560.00	16,754.18	11,960.18	11,960.18
MATERIAS PRIMAS Y MATERIALES DE PRODUCCIÓN Y COMERCIALIZACIÓN	0.00	0.00	0.00	0.00	0.00	11,960.18
MATERIALES Y ARTÍCULOS DE CONSTRUCCIÓN Y DE REPARACION	42,000.00	31,840.12	73,840.12	24,638.13	24,638.13	49,201.99
PRODUCTOS QUÍMICOS, FARMACÉUTICOS Y DE LABORATORIO	39,306.62	0.00	39,306.62	0.00	0.00	39,306.62
COMBUSTIBLES, LUBRICANTES Y ADITIVOS	396,732.51	0.00	396,732.51	396,732.51	0.00	0.00
VESTUARIO, BLANCOS, PRENDAS DE PROTECCION Y ARTICULOS DEPORTIVOS	0.00	86,643.27	86,643.27	84,946.62	84,946.62	1,696.65
MATERIALES Y SUMINISTROS PARA SEGURIDAD	0.00	0.00	0.00	0.00	0.00	0.00
HERRAMIENTAS, REFACCIONES Y ACCESORIOS MENORES	199,764.36	8,666.67	208,431.03	16,666.66	0.00	191,764.37
<b>SERVICIOS GENERALES</b>	<b>29,868,292.14</b>	<b>0.00</b>	<b>29,868,292.14</b>	<b>11,695,180.30</b>	<b>9,553,276.63</b>	<b>18,173,111.84</b>
SERVICIOS BÁSICOS	683,076.27	758.91	683,835.18	496,769.87	270,976.24	187,065.31
SERVICIOS DE ARRENDAMIENTO	6,313,728.36	0.00	6,313,728.36	3,434,222.90	3,263,169.63	2,879,505.46
SERVICIOS PROFESIONALES, CIENTÍFICOS, TÉCNICOS Y OTROS SERVICIOS	10,666,066.20	-203,321.18	10,462,745.02	946,464.43	663,474.78	9,516,280.59
SERVICIOS FINANCIEROS, BANCARIOS Y COMERCIALES	98,872.74	68,687.48	167,560.22	88,208.61	56,991.16	79,351.61
SERVICIOS DE INSTALACIÓN, REPARACIÓN, MANTENIMIENTO Y CONSERVACIÓN	9,821,798.58	134,633.65	9,956,432.23	5,098,492.57	4,010,231.66	4,857,939.66
SERVICIOS DE COMUNICACIÓN SOCIAL Y PUBLICIDAD	368,084.00	0.00	368,084.00	168,084.00	112,056.00	200,000.00
SERVICIOS DE TRASLADO Y VIÁTICOS	0.00	3,625.00	3,625.00	3,625.00	3,625.00	0.00
SERVICIOS OFICIALES	0.00	0.00	0.00	0.00	0.00	0.00
OTROS SERVICIOS GENERALES	1,916,665.99	-4,383.86	1,912,282.13	1,459,312.92	1,172,752.16	452,969.21
<b>TRANSFERENCIAS, ASIGNACIONES, SUBSIDIOS Y OTRAS AYUDAS</b>	<b>0.00</b>	<b>0.00</b>	<b>0.00</b>	<b>0.00</b>	<b>0.00</b>	<b>0.00</b>
TRANSFERENCIAS INTERNAS Y ASIGNACIONES AL SECTOR PÚBLICO	0.00	0.00	0.00	0.00	0.00	0.00
TRANSFERENCIAS AL RESTO DEL SECTOR PÚBLICO	0.00	0.00	0.00	0.00	0.00	0.00
SUBSIDIOS Y SUBVENCIONES	0.00	0.00	0.00	0.00	0.00	0.00
AYUDAS SOCIALES	0.00	0.00	0.00	0.00	0.00	0.00
PENSIONES Y JUBILACIONES	0.00	0.00	0.00	0.00	0.00	0.00
TRANSFERENCIAS A FIDEICOMISOS, MANDATOS Y OTROS ANÁLOGOS	0.00	0.00	0.00	0.00	0.00	0.00
TRANSFERENCIAS A LA SEGURIDAD SOCIAL	0.00	0.00	0.00	0.00	0.00	0.00
DONATIVOS	0.00	0.00	0.00	0.00	0.00	0.00
TRANSFERENCIAS AL EXTERIOR	0.00	0.00	0.00	0.00	0.00	0.00
<b>BIENES MUEB, INMUEB. E INTANGIBLES</b>	<b>6,362,844.86</b>	<b>2,800,000.00</b>	<b>9,162,844.86</b>	<b>1,774,872.00</b>	<b>1,774,872.00</b>	<b>7,387,972.86</b>
MOBILIARIO Y EQUIPO DE ADMINISTRACIÓN	5,492,844.86	3,524,027.52	5,536,872.38	1,774,872.00	1,774,872.00	3,762,000.38
MOBILIARIO Y EQUIPO EDUCACIONAL Y RECREATIVO	0.00	0.00	0.00	0.00	0.00	0.00
EQUIPO E INSTRUMENTAL MÉDICO Y DE LABORATORIO	0.00	0.00	0.00	0.00	0.00	0.00
VEHÍCULOS Y EQUIPO DE TRANSPORTE	870,000.00	-724,027.52	145,972.48	0.00	0.00	145,972.48
EQUIPO DE DEFENSA Y SEGURIDAD	0.00	0.00	0.00	0.00	0.00	0.00
MAQUINARIA, OTROS EQUIPOS Y HERRAMIENTAS	0.00	0.00	3,480,000.00	0.00	0.00	3,480,000.00
ACTIVOS BIOLÓGICOS	0.00	0.00	0.00	0.00	0.00	0.00

TRIBUNAL ELECTORAL DE LA CIUDAD DE MÉXICO  
Estado Analítico del Ejercicio del Presupuesto de Egresos  
Clasificación por Objeto del Gasto (Capítulo y Concepto)

DEL 1° ENERO AL 31 DE MARZO DE 2024  
(Cifras en pesos)

CONCEPTO	PRESUPUESTO AUTORIZADO			DEVENGADO (4)	PAGADO (5)	SUB-EJERCICIO (6=3-4)
	APROBADO (1)	AMPLIACIONES/ REDUCCIONES (2)	MODIFICADO (3=1+2)			
BIENES INMUEBLES	0.00	0.00	0.00	0.00	0.00	0.00
ACTIVOS INTANGIBLES	0.00	0.00	0.00	0.00	0.00	0.00
<b>INVERSIÓN PÚBLICA</b>	<b>0.00</b>	<b>0.00</b>	<b>0.00</b>	<b>0.00</b>	<b>0.00</b>	<b>0.00</b>
OBRA PÚBLICA EN BIENES DE DOMINIO PÚBLICO	0.00	0.00	0.00	0.00	0.00	0.00
OBRA PÚBLICA EN BIENES PROPIOS	0.00	0.00	0.00	0.00	0.00	0.00
PROYECTOS PRODUCTIVOS Y ACCIONES DE FOMENTO	0.00	0.00	0.00	0.00	0.00	0.00
<b>INVERSIONES FINANCIERAS Y OTRAS PROVISIONES</b>	<b>0.00</b>	<b>0.00</b>	<b>0.00</b>	<b>0.00</b>	<b>0.00</b>	<b>0.00</b>
INVERSIONES PARA EL FOMENTO DE ACTIVIDADES PRODUCTIVAS	0.00	0.00	0.00	0.00	0.00	0.00
ACCIONES Y PARTICIPACIONES DE CAPITAL	0.00	0.00	0.00	0.00	0.00	0.00
COMPRA DE TÍTULOS Y VALORES	0.00	0.00	0.00	0.00	0.00	0.00
CONCESIÓN DE PRÉSTAMOS	0.00	0.00	0.00	0.00	0.00	0.00
INVERSIONES EN FIDEICOMISOS, MANDATOS Y OTROS ANÁLOGOS	0.00	0.00	0.00	0.00	0.00	0.00
OTRAS INVERSIONES FINANCIERAS	0.00	0.00	0.00	0.00	0.00	0.00
PROVISIONES PARA CONTINGENCIAS Y OTRAS EROGACIONES ESPECIALES	0.00	0.00	0.00	0.00	0.00	0.00
<b>PARTICIPACIONES Y APORTACIONES</b>	<b>0.00</b>	<b>0.00</b>	<b>0.00</b>	<b>0.00</b>	<b>0.00</b>	<b>0.00</b>
PARTICIPACIONES	0.00	0.00	0.00	0.00	0.00	0.00
APORTACIONES	0.00	0.00	0.00	0.00	0.00	0.00
CONVENIOS	0.00	0.00	0.00	0.00	0.00	0.00
<b>DEUDA PÚBLICA</b>	<b>0.00</b>	<b>0.00</b>	<b>0.00</b>	<b>0.00</b>	<b>0.00</b>	<b>0.00</b>
AMORTIZACIÓN DE LA DEUDA PÚBLICA	0.00	0.00	0.00	0.00	0.00	0.00
INTERESES DE LA DEUDA PÚBLICA	0.00	0.00	0.00	0.00	0.00	0.00
COMISIONES DE LA DEUDA PÚBLICA	0.00	0.00	0.00	0.00	0.00	0.00
GASTOS DE LA DEUDA PÚBLICA	0.00	0.00	0.00	0.00	0.00	0.00
COSTO POR COBERTURAS	0.00	0.00	0.00	0.00	0.00	0.00
APOYOS FINANCIEROS	0.00	0.00	0.00	0.00	0.00	0.00
ADEUDOS DE EJERCICIOS FISCALES ANTERIORES (ADEFAS)	0.00	0.00	0.00	0.00	0.00	0.00
<b>TOTAL DEL GASTO</b>	<b>98,548,253.00</b>	<b>2,800,000.00</b>	<b>101,348,253.00</b>	<b>63,197,025.39</b>	<b>51,081,679.03</b>	<b>38,151,227.61</b>

Bajo protesta de decir verdad, declaramos que los Estados Financieros y sus notas, son razonablemente correctos y son responsabilidad del emisor.

Elaboró



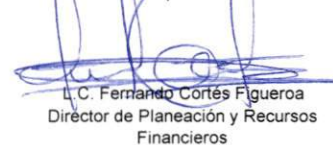
C.P. Francisco Antonio Hernández González  
Jefe de Departamento de Contabilidad

Revisó



C.P. Miguel Federico Gutiérrez  
Subdirector de Contabilidad y Control

Supervisó



L.C. Fernando Cortés Figueroa  
Director de Planeación y Recursos  
Financieros

Autorizó



Lcdo. Luis Martín Flores Mejía  
Secretario Administrativo



TRIBUNAL ELECTORAL DE LA CIUDAD DE MÉXICO  
ESTADO ANALÍTICO DEL ACTIVO  
DEL 31 DE MARZO DE 2023 AL 31 DE MARZO DE 2024  
(Pesos)

CUENTAS	Saldo Inicial	Cargos del Periodo	Abonos del Periodo	Saldo Final	Variación del Periodo
	1	2	3	4 =(1+2-3)	(4-1)
<b>ACTIVO</b>	<b>106,319,007.65</b>	<b>1,127,176,026.13</b>	<b>1,085,785,857.73</b>	<b>147,709,176.05</b>	<b>41,390,168.40</b>
<b>Activo Circulante</b>	<b>21,525,953.06</b>	<b>1,117,480,897.25</b>	<b>1,077,674,674.06</b>	<b>61,332,176.25</b>	<b>39,806,223.19</b>
Efectivo y Equivalente	92,812.01	529,564,467.41	529,331,300.05	325,979.37	233,167.36
Derechos a Recibir Efectivo o Equivalentes	21,433,141.05	587,916,429.84	548,343,374.01	61,006,196.88	39,573,055.83
Derechos a Recibir Bienes o Servicios	0.00	0.00	0.00	0.00	0.00
Inventarios	0.00	0.00	0.00	0.00	0.00
Almacenes	0.00	0.00	0.00	0.00	0.00
Estimación por Pérdida o Deterioro de Activo Circulantes	0.00	0.00	0.00	0.00	0.00
Otros Activos Circulantes	0.00	0.00	0.00	0.00	0.00
<b>Activo No Circulante</b>	<b>84,793,054.59</b>	<b>9,695,128.88</b>	<b>8,111,183.67</b>	<b>86,376,999.80</b>	<b>1,583,945.21</b>
Inversiones Financieras a Largo Plazo	0.00	0.00	0.00	0.00	0.00
Derechos a Recibir Efectivo o Equivalentes a Largo Plazo	0.00	0.00	0.00	0.00	0.00
Bienes Inmuebles, Infraestructura y Construcciones en Pro	146,501,616.67	0.00	0.00	146,501,616.67	0.00
Bienes Muebles	62,298,611.18	8,678,933.88	1,016,195.00	69,961,350.06	7,662,738.88
Activos Intangibles	0.00	0.00	0.00	0.00	0.00
Depreciación, Deterioro y Amortización Acumulada de Bien	(124,007,173.26)	1,016,195.00	7,094,988.67	(130,085,966.93)	(6,078,793.67)
Activos Diferidos	0.00	0.00	0.00	0.00	0.00
Estimación por Pérdida o Deterioro de Activos No Circulant	0.00	0.00	0.00	0.00	0.00
Otros Activos No Circulantes	0.00	0.00	0.00	0.00	0.00

Bajo protesta de decir verdad declaramos que los Estados Financieros y sus Notas son razonablemente correctos y responsabilidad del emisor

Elaboró

Revisó

Supervisó

Autorizó

C.P. Francisco Antonio Hernández González  
Jefe de Departamento de Contabilidad

C.P. Miguel Federico Gutiérrez  
Subdirector de  
Contabilidad y Control

L.C. Fernando Cortés Figueroa  
Director de Planeación y  
Recursos Financieros

Lcdo. Luis Martín Flores Meji  
Secretario Administrativo

**TRIBUNAL ELECTORAL DE LA CIUDAD DE MÉXICO**  
**ANÁLISIS DE SALDO INICIAL Y FINAL COMPARATIVO**  
**AL 31 DE MARZO DE 2024 Y 2023**  
**(Cifras en pesos)**

CONCEPTO	2024	2023
Efectivo en Bancos-Tesorería	285,979.37	67,812.01
Efectivo en Bancos Dependencias	0.00	0.00
Inversiones Temporales (hasta 3 meses)	60,930,875.04	21,350,771.96
Fondos con afectación específica	0.00	0.00
Otros efectivos y equivalentes	40,000.00	25,000.00
Depositos de fondos de terceros y otros	0.00	0.00
<b>Total de efectivo y equivalentes</b>	<b>61,256,854.41</b>	<b>21,443,583.97</b>

**CONCILIACION DE FLUJOS DE EFECTIVO NETOS**

CONCEPTO	2024	2023
Ahorro/Desahorro antes de rubros extraordinarios	35,206,045.63	1,235,816.90
Movimientos de partidas (o rubros) que no afectan al e		0.00
Depreciación	722,404.66	551,677.67
Amortización	0.00	0.00
Incrementos en las provisiones	4,605,717.44	(717,094.19)
Incremento en las inversiones producido por revaluaci	0.00	0.00
Ganancia/pérdida en venta de propiedad, planta y equ	0.00	0.00
Incremento en las cuentas por cobrar	0.00	-7,047.25
Partidas extraordinarias	0.00	0.00

Bajo protesta de decir verdad, declaramos que los Estados Financieros y sus notas, son razonablemente correctos y son responsabilidad del emisor.

Elaboró

  
 C.P. Francisco Antonio Hernández González  
 Jefe de Departamento de Contabilidad

Revisó

  
 C.P. Miguel Federico Gutiérrez  
 Subdirector de Contabilidad y Control

Supervisó

  
 L.C. Fernando Cortés Figueroa  
 Director de Planeación y Recursos Financieros

Autorizó

  
 Lcdo. Luis Martín Flores Mejía  
 Secretario Administrativo



AL 31 DE MARZO DE 2024

(Cifras en pesos)

**BASE CONTABLE: INGRESOS PERCIBIDOS-GASTOS DEVENGADOS**

CONCEPTO	ENTE CONTABLE CONSOLIDADO INSTITUCIONAL
<b>1. INGRESOS CORRIENTES</b>	<b>98,727,132.86</b>
1.1 Ingresos de la Gestión:	<b>0.00</b>
Impuestos	
Cuotas y Aportaciones de Seguridad Social	
Contribuciones de Mejoras	
Derechos	
Productos de Tipo Corriente	
Aprovechamientos de Tipo Corriente	
Ingresos por Ventas de Bienes y Servicios	0.00
Otras Contribuciones Causadas en Ejercicios Anteriores	
Otros Ingresos de la Gestión	
1.2 Transferencias y Asignaciones Corrientes Recibidas	98,548,253.00
1.3 Donaciones Corrientes Recibidas	
1.3 Otros Ingresos	<b>178,879.86</b>
Ingresos Financieros	90,421.95
Productos Financieros	
Utilidad por Participación Patrimonial	
Ingresos Financieros	
Otros Ingresos Financieros	
Otros Ingresos	88,457.91
<b>2. GASTOS CORRIENTES</b>	<b>61,422,153.39</b>
2.1 Gastos de Funcionamiento	
Servicios Personales	48,952,247.47
Remuneraciones al Personal	
Contribuciones Sociales	
Materiales y Suministros	774,725.62
Servicios Generales	11,695,180.30
Intereses, Comisiones y otros Gastos de la Deuda	
2.2 Prestaciones de Seguridad Social	
2.3 Transferencias y Asignaciones Corrientes Otorgadas	
2.4 Donaciones Otorgadas	
2.5 Intereses	
Intereses Deuda Interna	
Intereses Deuda Externa	
2.6 Otros Gastos	
<b>3. RESULTADO ECONÓMICO AHORRO/ DESAHORRO</b>	<b>37,304,979.47</b>
<b>4. INGRESOS DE CAPITAL</b>	<b>0.00</b>
4.1 Recursos de Capital	<b>0.00</b>
Contribuciones de Capital	<b>0.00</b>
Venta de Activos Físicos	
Otros	
4.2 Transferencias y Asignaciones de Capital Recibidas	
4.3 Donaciones de Capital recibidas	
<b>5. GASTOS DE CAPITAL</b>	<b>1,774,872.00</b>
5.1 Inversión Física	<b>1,774,872.00</b>
Bienes Muebles	1,774,872.00
Bienes Inmuebles	0.00

**BASE CONTABLE: INGRESOS PERCIBIDOS-GASTOS DEVENGADOS**

CONCEPTO	ENTE CONTABLE
Construcciones en Proceso (Obra Pública)	
Activos Intangibles	
5.2 Transferencias y Asignaciones de Capital Otorgadas	
<b>6. INGRESOS TOTALES (1+4)</b>	<b>98,727,132.86</b>
<b>7. GASTOS TOTALES (2+5)</b>	<b>63,197,025.39</b>
<b>8. RESULTADOS FINANCIERO (3+4-5): Superávit/(Déficit)</b>	<b>35,530,107.47</b>
<b>9. RESULTADO PRIMARIO : (8-2.5): Superávit/( Déficit) Primario</b>	<b>35,530,107.47</b>
<b>10. FUENTES FINANCIERAS</b>	<b>4,605,717.44</b>
10.1 Disminución de Activos Financieros*	0.00
10.2 Endeudamiento Público	
Interno	
Externo	
10.4 Incremento de cuentas por pagar	
10.4 Incremento de Otros Pasivos	4,605,717.44
<b>11. APLICACIONES FINANCIERAS</b>	<b>0.00</b>
11.1 Incremento de Activos Financieros*	
11.2 Amortización de la Deuda	
Interno	
Externo	
11.3 Disminución de cuentas por pagar	0.00
11.4 Disminución de Otros Pasivos	0.00

\* Revelar por separado el monto correspondiente a las inversiones financieras con fines de liquidez

Bajo protesta de decir verdad, declaramos que los Estados Financieros y sus notas, son razonablemente correctos y son responsabilidad del emisor.

Elaboró

C.P. Francisco Antonio Hernández González  
 Jefe de Departamento de Contabilidad

Revisó

C.P. Miguel Federico Gutiérrez  
 Subdirector de Contabilidad y Control

Supervisó

L.C. Fernando Cortés Figueroa  
 Director de Planeación y Recursos Financieros

Autorizó

Lcdo. Luis Martín Flores Mejía  
 Secretario Administrativo



**TRIBUNAL ELECTORAL DE LA CIUDAD DE MÉXICO**  
**ESTADO DE CAMBIOS EN LA SITUACIÓN FINANCIERA**  
**DEL 31 DE MARZO DE 2023 AL 31 DE MARZO DE 2024**  
(Cifras en pesos)

CONCEPTO	ORIGEN	APLICACIÓN
<b>ACTIVO</b>	<b>6,078,793.67</b>	<b>47,468,962.07</b>
<b>ACTIVO CIRCULANTE</b>	<b>0.00</b>	<b>39,806,223.19</b>
Efectivo y Equivalentes	0.00	233,167.36
Derechos a Recibir Efectivo o Equivalentes	0.00	39,573,055.83
Derechos a Recibir Bienes o Servicios	0.00	0.00
Inventarios	0.00	0.00
Almacenes	0.00	0.00
Estimación por Pérdida o Deterioro de Activos Circulantes	0.00	0.00
Otros Activos Circulantes	0.00	0.00
<b>ACTIVO NO CIRCULANTE</b>	<b>6,078,793.67</b>	<b>7,662,738.88</b>
Inversiones Financieras a Largo Plazo	0.00	0.00
Derechos a Recibir Efectivo o Equivalentes a Largo Plazo	0.00	0.00
Bienes Inmuebles, Infraestructura y Construcciones en Proceso	0.00	0.00
Bienes Muebles	0.00	7,662,738.88
Activos Intangibles	0.00	0.00
Depreciación, Deterioro y Amortización Acumulada de Bienes	6,078,793.67	0.00
Activos Diferidos	0.00	0.00
Estimación por Pérdida o Deterioro de Activos No Circulantes	0.00	0.00
Otros Activos No Circulantes	0.00	0.00
<b>PASIVO</b>	<b>4,335,510.17</b>	<b>0.00</b>
<b>PASIVO CIRCULANTE</b>	<b>4,335,510.17</b>	<b>0.00</b>
Cuentas por Pagar a Corto Plazo	2,939,770.14	0.00
Documentos por Pagar a Corto Plazo	0.00	0.00
Porción a Corto Plazo de la Deuda Pública a Largo Plazo	0.00	0.00
Títulos y Valores a Corto Plazo	0.00	0.00
Pasivos Diferidos a Corto Plazo	0.00	0.00
Fondos y Bienes de Terceros en Garantía y/o Administración a Corto Plazo	0.00	0.00
Provisiones a Corto Plazo	1,202,124.80	0.00
Otros Pasivos a Corto Plazo	193,615.23	0.00
<b>PASIVO NO CIRCULANTE</b>		
Cuentas por Pagar a Largo Plazo	0.00	0.00
Documentos por Pagar a Largo Plazo	0.00	0.00
Deuda Pública a Largo Plazo	0.00	0.00
Pasivos Diferidos a Largo Plazo	0.00	0.00
Fondos y Bienes de Terceros en Garantía y/o Administración a Largo Plazo	0.00	0.00
Provisiones a Largo Plazo	0.00	0.00
<b>HACIENDA PÚBLICA / PATRIMONIO</b>	<b>43,730,124.16</b>	<b>6,675,465.93</b>
<b>HACIENDA PÚBLICA / PATRIMONIO CONTRIBUIDO</b>		
Aportaciones	0.00	0.00
Donaciones de Capital	0.00	0.00
Actualización de la Hacienda Pública/Patrimonio	0.00	0.00






**TRIBUNAL ELECTORAL DE LA CIUDAD DE MÉXICO**  
**ESTADO DE CAMBIOS EN LA SITUACIÓN FINANCIERA**  
**DEL 31 DE MARZO DE 2023 AL 31 DE MARZO DE 2024**

(Cifras en pesos)

CONCEPTO	ORIGEN	APLICACIÓN
HACIENDA PÚBLICA / PATRIMONIO GENERADO	<b>43,730,124.16</b>	<b>6,675,465.93</b>
Resultados del Ejercicio (Ahorro / Desahorro)	33,998,145.58	0.00
Resultados de Ejercicios Anteriores	9,731,978.58	6,675,465.93
Revalúos	0.00	0.00
Reservas	0.00	0.00
Rectificaciones de Resultados de Ejercicios Anteriores	0.00	0.00
EXCESO O INSUFICIENCIA EN LA ACTUALIZACIÓN DE LA HACIENDA PÚBLICA/PATRIMONIO		
Resultado por Posición Monetaria	0.00	0.00
Resultado por Tenencia de Activos No Monetarios	0.00	0.00

Bajo protesta de decir verdad, declaramos que los Estados Financieros y sus notas, son razonablemente correctos y son responsabilidad del emisor.

<p>Elaboró</p>  <p>C.P. Francisco Antonio Hernández González Jefe de Departamento de Contabilidad</p>	<p>Revisó</p>  <p>C.P. Miguel Federico Gutiérrez Subdirector de Contabilidad y Control</p>
<p>Supervisó</p>  <p>L.C. Fernando Cortés Figueroa Director de Planeación y Recursos Financieros</p>	<p>Autorizó</p>  <p>Lcdo. Luis Martín Flores Mejía Secretario Administrativo</p>










**TRIBUNAL ELECTORAL DE LA CIUDAD DE MÉXICO**  
**ESTADO ANALITICO DE LA DEUDA Y OTROS PASIVOS**  
**DEL 31 DE MARZO DE 2023 AL 31 DE MARZO DE 2024**  
 (Cifras en pesos)

30/04/2024 15:28:14


Denominación de las Deudas	Moneda de Contratación	Institución o País Acreedor	Saldo Inicial del Periodo	Saldo Final del Periodo
<b>DEUDA PÚBLICA</b>			0	0
<b>Corto Plazo</b>			0	0
<b>Deuda Interna</b>			0	0
Instituciones de Crédito			0	0
Títulos y Valores			0	0
Arrendamientos Financieros			0	0
<b>Deuda Externa</b>			0	0
Organismos Financieros Internacionales			0	0
Deuda Bilateral			0	0
Títulos y Valores			0	0
Arrendamientos Financieros			0	0
<b>Subtotal de Deuda Pública a Corto Plazo</b>			0	0
Largo Plazo			0	0
<b>Deuda Interna</b>			0	0
Instituciones de Crédito			0	0
Títulos y Valores			0	0
Arrendamientos Financieros			0	0
<b>Deuda Externa</b>			0	0
Organismos Financieros Internacionales			0	0
Deuda Bilateral			0	0
Títulos y Valores			0	0
Arrendamientos Financieros			0	0
<b>Subtotal de Deuda Pública a Largo Plazo</b>			0	0
<b>Total de Otros Pasivos</b>	M. N.	MÉXICO	18,588,310.81	22,923,820.98
<b>Total Deuda Pública y Otros Pasivos</b>			18,588,310.81	22,923,820.98

Bajo protesta de decir verdad, declaramos que los Estados Financieros y sus notas, son razonablemente correctos y son responsabilidad del emisor.

Elaboró

  
 C.P. Francisco Antonio Hernández González  
 Jefe de Departamento de Contabilidad

Revisó

  
 C.P. Miguel Federico Gutiérrez  
 Subdirector de Contabilidad y Control

Supervisó

  
 L.C. Fernando Cortés Figueroa  
 Director de Planeación y Recursos Financieros

Autorizó

  
 Ldo. Luis Martín Flores Mejía  
 Secretario Administrativo

**TRIBUNAL ELECTORAL DE LA CIUDAD DE MÉXICO**  
**ESTADO ANALÍTICO DEL EJERCICIO DEL PRESUPUESTO DE EGRESOS**  
**CLASIFICACIÓN ADMINISTRATIVA**  
**DE ENERO A MARZO DE 2024**  
**(Cifras en pesos)**

UNIDAD RESPONSABLE DE GASTO	APROBADO (1)	AMPLIACIONES/REDUCCIONES (2)	MODIFICADO (3=1-2)	DEVENGADO (4)	PAGADO (5)	SUBEJERCICIO (6=3-4)
01 Pleno	29,275,228.20	(2,374,881.62)	26,900,346.58	18,511,506.85	14,944,780.36	8,388,839.73
02 Presidencia	1,399,562.13	105,988.05	1,505,550.18	1,264,794.38	993,178.18	240,755.80
03 Secretaría General	3,220,339.71	3,907.15	3,224,246.86	2,962,146.21	2,350,704.92	262,100.65
04 Secretaría Administrativa	29,155,751.83	953,310.29	30,109,062.12	14,790,062.06	11,607,745.15	15,319,000.06
05 Contraloría Interna	2,499,935.73	234,024.09	2,733,959.82	2,600,805.02	2,088,579.46	133,154.80
06 Dirección General Jurídica	2,008,237.48	221,611.63	2,229,849.11	2,104,387.81	1,694,599.28	125,461.30
07 Coordinación de Comunicación Social y Relaciones Públicas	1,216,329.74	163,802.88	1,380,132.62	1,414,316.49	1,117,401.32	-34,183.87
08 Coordinación de Transparencia y Datos Personales	932,751.90	88,277.74	1,021,029.64	937,025.56	744,181.44	84,004.08
09 Instituto de Formación y Capacitación	1,117,571.04	102,764.57	1,220,335.61	1,103,150.52	877,551.72	117,185.09
10 Comisión de Controversias Laborales y Administrativas	969,065.82	112,019.74	1,081,085.56	1,076,388.28	892,583.33	4,697.28
11 Unidad de Servicios Informáticos	14,392,133.90	2,861,233.71	17,253,367.61	5,514,301.86	4,977,898.53	11,739,065.75
12 Unidad de Estadística y Jurisprudencia	1,234,558.50	139,430.86	1,373,989.36	1,445,266.22	1,155,122.30	-71,276.86
13 Coordinación de Difusión y Publicación	960,911.44	116,232.70	1,077,144.14	1,131,617.14	916,296.76	-54,473.00
14 Coordinación de Archivo	932,751.93	92,696.15	1,025,448.08	1,001,894.08	798,156.24	23,554.00
15 Coordinación de Derechos Humanos y Género	903,695.00	74,440.81	978,135.81	804,341.82	641,094.90	173,793.99
16 Defensoría Pública de Participación Ciudadana de Procesos Democráticos	2,605,277.34	308,225.01	2,913,502.35	3,102,402.29	2,480,150.64	-188,899.94
17 Coordinación de Vinculación y Relaciones Internacionales	837,675.20	229,465.02	1,067,140.22	689,677.65	602,856.59	377,462.57
18 Director de la Unidad Especializada de Procedimientos Sancionadores	4,886,476.11	(632,548.78)	4,253,927.33	2,742,941.14	2,198,797.91	1,510,986.19
<b>Total Órgano Autónomo</b>	<b>98,548,253.00</b>	<b>2,800,000.00</b>	<b>101,348,253.00</b>	<b>63,197,025.39</b>	<b>51,081,679.03</b>	<b>38,151,227.61</b>

Bajo protesta de decir verdad, declaramos que los Estados Financieros y sus notas, son razonablemente correctos y son responsabilidad del emisor.

Elaboró

C.P. Francisco Antonio Hernández González  
Jefe de Departamento de Contabilidad

Revisó

C.P. Miguel Federico Gutiérrez  
Subdirector de Contabilidad y Control

Supervisó

L.C. Fernando Cortés Figueroa  
Director de Planeación y Recursos Financieros

Autorizó

Ldo. Luis Martín Flores Mejía  
Secretario Administrativo





**TRIBUNAL ELECTORAL DE LA CIUDAD DE MÉXICO**  
Estado Analítico del Ejercicio del Presupuesto de Egresos

Clasificación Funcional (Finalidad y Función)

DE ENERO A MARZO DE 2024  
(Cifras en pesos)

DENOMINACIÓN	PRESUPUESTO (Pesos con dos decimales)					SUBEJERCICIO (6=3-4)
	APROBADO (1)	AMPLACIONES/ REDUCCIONES (2)	MODIFICADO (3=1+2)	DEVENGADO (4)	PAGADO (5)	
<b>Gobierno</b>	<b>98,548,253.00</b>	<b>2,800,000.00</b>	<b>101,348,253.00</b>	<b>63,197,025.39</b>	<b>51,081,679.03</b>	<b>38,151,227.61</b>
Legislación	0.00	0.00	0.00	0.00	0.00	0.00
Justicia	98,548,253.00	2,800,000.00	101,348,253.00	63,197,025.39	51,081,679.03	38,151,227.61
01 02 01 Impartición de Justicia	98,548,253.00	2,800,000.00	101,348,253.00	63,197,025.39	51,081,679.03	38,151,227.61
Coordinación de la Política de Gobierno	0.00	0.00	0.00	0.00	0.00	0.00
Relaciones Exteriores	0.00	0.00	0.00	0.00	0.00	0.00
Asuntos Financieros y Hacendarios	0.00	0.00	0.00	0.00	0.00	0.00
Seguridad Nacional	0.00	0.00	0.00	0.00	0.00	0.00
Asuntos de Orden Público y de Seguridad Interior	0.00	0.00	0.00	0.00	0.00	0.00
Otros Servicios Generales	0.00	0.00	0.00	0.00	0.00	0.00
<b>Desarrollo Social</b>	<b>0.00</b>	<b>0.00</b>	<b>0.00</b>	<b>0.00</b>	<b>0.00</b>	<b>0.00</b>
Protección Ambiental	0.00	0.00	0.00	0.00	0.00	0.00
Vivienda y Servicios a la Comunidad	0.00	0.00	0.00	0.00	0.00	0.00
Salud	0.00	0.00	0.00	0.00	0.00	0.00
Recreación, Cultura y Otras Manifestaciones Sociales	0.00	0.00	0.00	0.00	0.00	0.00
Educación	0.00	0.00	0.00	0.00	0.00	0.00
Protección Social	0.00	0.00	0.00	0.00	0.00	0.00
Otros Asuntos Sociales	0.00	0.00	0.00	0.00	0.00	0.00
<b>Desarrollo Económico</b>	<b>0.00</b>	<b>0.00</b>	<b>0.00</b>	<b>0.00</b>	<b>0.00</b>	<b>0.00</b>
Asuntos Económicos, Comerciales y Laborales en General	0.00	0.00	0.00	0.00	0.00	0.00
Agropecuaria, Silvicultura, Pesca y Caza	0.00	0.00	0.00	0.00	0.00	0.00
Combustibles y Energía	0.00	0.00	0.00	0.00	0.00	0.00
Minería, Manufacturas y Construcción	0.00	0.00	0.00	0.00	0.00	0.00
Transporte	0.00	0.00	0.00	0.00	0.00	0.00
Comunicaciones	0.00	0.00	0.00	0.00	0.00	0.00
Turismo	0.00	0.00	0.00	0.00	0.00	0.00
Ciencia, Tecnología e Innovación	0.00	0.00	0.00	0.00	0.00	0.00
Otras Industrias y Otros Asuntos Económicos	0.00	0.00	0.00	0.00	0.00	0.00

**Clasificación Funcional (Finalidad y Función)**

**DE ENERO A MARZO DE 2024**  
 (Cifras en pesos)

DENOMINACIÓN	PRESUPUESTO (Pesos con dos decimales)					SUBEJERCICIO (6=3-4)
	APROBADO (1)	AMPLACIONES/ REDUCCIONES (2)	MODIFICADO (3=1+2)	DEVENGADO (4)	PAGADO (5)	
<b>Otras no Clasificadas en Funciones Anteriores</b>	0.00	0.00	0.00	0.00	0.00	0.00
Transacciones de la Deuda Publica / Costo Financiero de la	0.00	0.00	0.00	0.00	0.00	0.00
Transferencias, Participaciones y Aportaciones entre Diferen	0.00	0.00	0.00	0.00	0.00	0.00
Saneamiento del Sistema Financiero	0.00	0.00	0.00	0.00	0.00	0.00
Adeudos de Ejercicios Fiscales Anteriores	0.00	0.00	0.00	0.00	0.00	0.00
<b>TOTAL URG</b>	<b>98,548,253.00</b>	<b>2,800,000.00</b>	<b>101,348,253.00</b>	<b>63,197,025.39</b>	<b>51,081,679.03</b>	<b>38,151,227.61</b>

Bajo protesta de decir verdad, declaramos que los Estados Financieros y sus notas, son razonablemente correctos y son responsabilidad del emisor.

Elaboró

C.P. Francisco Antonio Hernández González  
 Jefe de Departamento de Contabilidad

Revisó

C.P. Miguel Federico Gutiérrez  
 Subdirector de Contabilidad y Control

Supervisó

L.C. Fernando Cortés Figueroa  
 Director de Planeación y Recursos  
 Financieros

Autorizó

Lcdo. Luis Martín Flores Mejía  
 Secretario Administrativo



TRIBUNAL ELECTORAL DE LA CIUDAD DE MÉXICO  
Estado Analítico del Ejercicio del Presupuesto de Egresos  
Clasificación Económica por Objeto (Por Tipo de Gasto)  
DE ENERO A MARZO DE 2024  
(Cifras en pesos)

DENOMINACIÓN	EGRESOS					SUB-EJERCICIO (6=3-4)
	APROBADO (1)	AMPLIACIONES / REDUCCIONES	MODIFICADO (3=1+2)	DEVENGADO (4)	PAGADO (5)	
GASTO CORRIENTE	92,185,408.14	0.00	92,185,408.14	61,422,153.39	49,306,807.03	30,763,254.75
GASTO DE CAPITAL	6,362,844.86	2,800,000.00	9,162,844.86	1,774,872.00	1,774,872.00	7,387,972.86
AMORTIZACIÓN DE LA DEUDA Y DISMINUCIÓN DE PASIVOS	0.00	0.00	0.00	0.00	0.00	0.00
PENSIONES Y JUBILACIONES	0.00	0.00	0.00	0.00	0.00	0.00
PARTICIPACIONES	0.00	0.00	0.00	0.00	0.00	0.00
<b>Total del Gasto</b>	<b>98,548,253.00</b>	<b>2,800,000.00</b>	<b>101,348,253.00</b>	<b>63,197,025.39</b>	<b>51,081,679.03</b>	<b>38,151,227.61</b>

Bajo protesta de decir verdad, declaramos que los Estados Financieros y sus notas, son razonablemente correctos y son responsabilidad del emisor.

Elaboró

C.P. Francisco Antonio Hernández González  
Jefe de Departamento de Contabilidad

Revisó

C.P. Miguel Federico Gutiérrez  
Subdirector de Contabilidad y Control

Supervisó

L.C. Fernando Cortés Figueroa  
Director de Planeación y Recursos  
Financieros

Autorizó

Lcdo. Luis Martín Flores Mejía  
Secretario Administrativo




**TRIBUNAL ELECTORAL DE LA CIUDAD DE MÉXICO**  
**ESTADO ENDEUDAMIENTO**  
**DEL 1º DE ENERO AL 31 DE MARZO DE 2024**  
**(Cifras en pesos)**

(en pesos)


Identificación de Crédito o Instrumento	Contratación / Colocación	Amortización	Endeudamiento Neto
	A	B	C = A - B
<b>Créditos Bancarios</b>			
<b>Total Créditos Bancarios</b>	<b>0.00</b>	<b>0.00</b>	<b>0.00</b>
<b>Otros instrumentos de Deuda</b>			
<b>Total Otros instrumentos de Deuda</b>	<b>0.00</b>	<b>0.00</b>	<b>0.00</b>
<b>Total</b>	<b>0.00</b>	<b>0.00</b>	<b>0.00</b>

Bajo protesta de decir verdad, declaramos que los Estados Financieros y sus notas, son razonablemente correctos y son responsabilidad del emisor.


Elaboró

  
P. Francisco Antonio Hernández González  
Jefe de Departamento de Contabilidad


Revisó

  
C.P. Miguel Federico Gutiérrez  
Subdirector de Contabilidad y Control

Supervisó

  
L.C. Fernando Cortés Figueroa  
Director de Planeación y Recursos  
Financieros

Autorizó

  
Lcdo. Luis Martín Flores Mejía  
Secretario Administrativo





**TRIBUNAL ELECTORAL DE LA CIUDAD DE MÉXICO**  
**INTERESES DE LA DEUDA**  
**DEL 1° DE ENERO AL 31 DE MARZO DE 2024**  
**(Cifras en pesos)**

Identificación de Crédito o Instrumento	Devengado	Pagado
<b>Créditos Bancarios</b>		
<b>Total de Intereses de Créditos Bancarios</b>	<b>0.00</b>	<b>0.00</b>
<b>Otros instrumentos de Deuda</b>		
<b>Total de Intereses de Otros instrumentos de Deuda</b>	<b>0.00</b>	<b>0.00</b>
<b>Total</b>	<b>0.00</b>	<b>0.00</b>

Bajo protesta de decir verdad, declaramos que los Estados Financieros y sus notas, son razonablemente correctos y son responsabilidad del emisor.

Elaboró



---

C.P. Francisco Antonio Hernández González  
Jefe de Departamento de Contabilidad

Revisó



---

C.P. Miguel Federico Gutiérrez  
Subdirector de Contabilidad y Control

Supervisó



---

L.C. Fernando Cortés Figueroa  
Director de Planeación y Recursos Financieros

Autorizó



---

Lcdo. Luis Martín Flores Mejía  
Secretario Administrativo

**TRIBUNAL ELECTORAL DE LA CIUDAD DE MÉXICO**  
**ESTADO ANALÍTICO DEL EJERCICIO DEL PRESUPUESTO DE EGRESOS**  
**CLASIFICACIÓN PROGRAMÁTICA**  
**DEL 1 DE ENERO AL 31 DE MARZO DE 2024**  
**(Cifras en pesos)**

DENOMINACIÓN	EGRESOS					SUBEJERCICIO (6=3-4)
	ORIGINAL (1)	AMPLACIONES/ REDUCCIONES (2)	MODIFICADO (3=1+2)	DEVENGADO (4)	PAGADO (5)	
PROGRAMAS						
Subsidios: Sector Social y Privado o Entidades Federativas y Municipios	0.00	0.00	0.00	0.00	0.00	0.00
Sujetos a Reglas de Operación	0.00	0.00	0.00	0.00	0.00	0.00
Otros Subsidios	0.00	0.00	0.00	0.00	0.00	0.00
Desempeño de las Funciones	0.00	0.00	0.00	0.00	0.00	0.00
Prestación de Servicios Públicos	0.00	0.00	0.00	0.00	0.00	0.00
Provisión de Bienes Públicos	0.00	0.00	0.00	0.00	0.00	0.00
Planeación, Seguimiento y Evaluación de Políticas Públicas	0.00	0.00	0.00	0.00	0.00	0.00
Promoción y Fomento	0.00	0.00	0.00	0.00	0.00	0.00
Regulación y Supervisión	0.00	0.00	0.00	0.00	0.00	0.00
Funciones de las Fuerzas Armadas (únicamente Gobierno Federal)	0.00	0.00	0.00	0.00	0.00	0.00
Específicos	0.00	0.00	0.00	0.00	0.00	0.00
Proyectos de Inversión	0.00	0.00	0.00	0.00	0.00	0.00
Administrativos y de Apoyo	0.00	0.00	0.00	0.00	0.00	0.00
Apoyo al Proceso Presupuestario y para mejorar la Eficiencia Institucional	0.00	0.00	0.00	0.00	0.00	0.00
Apoyo a la Función Pública y al Mejoramiento de la Gestión	0.00	0.00	0.00	0.00	0.00	0.00
Operaciones Ajenas	0.00	0.00	0.00	0.00	0.00	0.00
Compromisos	0.00	0.00	0.00	0.00	0.00	0.00
Obligaciones de Cumplimiento de Resolución Jurisdiccional	0.00	0.00	0.00	0.00	0.00	0.00
Desastres Naturales	0.00	0.00	0.00	0.00	0.00	0.00
Obligaciones	0.00	0.00	0.00	0.00	0.00	0.00
Pensiones y Jubilaciones	0.00	0.00	0.00	0.00	0.00	0.00
Aportaciones a la Seguridad Social	0.00	0.00	0.00	0.00	0.00	0.00
Aportaciones a Fondos de Estabilización	0.00	0.00	0.00	0.00	0.00	0.00
Aportaciones a Fondos de Inversión y Reestructura de Pensiones	0.00	0.00	0.00	0.00	0.00	0.00
Programas de Gasto Federalizado (Gobierno Federal)	0.00	0.00	0.00	0.00	0.00	0.00
Gasto Federalizado	0.00	0.00	0.00	0.00	0.00	0.00
PARTICIPACIONES A ENTIDADES FEDERATIVAS Y MUNICIPIOS	0.00	0.00	0.00	0.00	0.00	0.00
COSTO FINANCIERO, DEUDA O APOYOS A DEUDORES Y AHORRADORES DE LA BANCA	0.00	0.00	0.00	0.00	0.00	0.00
ADEUDOS DE EJERCICIOS FISCALES ANTERIORES	0.00	0.00	0.00	0.00	0.00	0.00

Bajo protesta de decir verdad, declaramos que los Estados Financieros y sus notas, son razonablemente correctos y son responsabilidad del emisor.

Elaboró

C.P. Francisco Antonio Hernández González  
 Jefe de Departamento de Contabilidad

Revisó

C.P. Miguel Federico Gutiérrez  
 Subdirector de Contabilidad y Control

Supervisó

L.C. Fernando Cortés Figueroa  
 Director de Planeación y Recursos  
 Financieros

Autorizó

Lcdo. Luis Martín Flores Mejía  
 Secretario Administrativo





## Tribunal Electoral de la Ciudad de México Informe de Pasivos Contingentes al 31 de MARZO 2024

PASIVO CONTINGENTE

En cumplimiento a lo dispuesto por los artículos 46, fracción I, inciso d y 52 de la Ley General de Contabilidad Gubernamental, en específico al Informe Sobre Pasivos Contingentes, se informa que se tienen provisiones creadas por Acuerdo Plenario al cierre del año 2020, la "provisión para gastos de defunción de personas servidoras públicas" por un importe de \$214,878.63 y la "provisión para gastos de defunción de familiares de personas servidoras públicas" por un importe actual de \$2,275.52, derivadas las dos primeras de la pandemia de COVID19. Asimismo, la provisión de contingencias laborales por un importe de \$6,038,845.95. Las provisiones señaladas representan el saldo actual al cierre de este periodo.

Es importante señalar, que el Tribunal Electoral de la Ciudad de México, desde el 2021, ha señalado que existen un pasivo laboral correspondiente a 32.5 millones de pesos derivado de laudos laborales, es importante mencionar que en la mayoría de los juicios ha concluido la cadena impugnativa, por lo que el pago respectivo eminentemente deberá hacerse durante el próximo ejercicio fiscal ya que se corre el riesgo de que vincule al gobierno de la CDMX en la ejecución de las sentencias laborales para cubrir el pago correspondiente. De ahí que resulte inaplazable el cumplimiento de obligaciones adquiridas, relacionadas con el pago de prestaciones reclamadas por las partes actoras

Lo anterior, de conformidad con lo establecido en el capítulo VII, numeral III, inciso g) del Manual de Contabilidad Gubernamental emitido por el CONAC, donde se establece en términos generales que:

"Los pasivos contingentes son obligaciones que tienen su origen en hechos específicos e independientes del pasado que en el futuro pueden ocurrir o no y, de acuerdo con lo que acontezca, desaparecen o se convierten en pasivos reales por ejemplo, juicios, garantías, avales, costos de planes de pensiones, jubilaciones, etc."

Bajo protesta de decir verdad, declaramos que los Estados Financieros y sus notas, son razonablemente correctos y son responsabilidad del emisor.

ELABORÓ

REVISÓ

SUPERVISÓ

AUTORIZÓ

C.P. FRANCISCO HERNÁNDEZ GONZÁLEZ  
JEFE DE DEPARTAMENTO DE CONTABILIDAD

C.P. MIGUEL FEDERICO GUTIÉRREZ  
SUBDIRECTOR DE  
CONTABILIDAD Y CONTROL

L.C. FERNANDO CORTÉS FIGUEROA  
DIRECTOR DE PLANEACIÓN Y  
RECURSOS FINANCIEROS

LUIS MARTÍN FLORES MEJÍA  
SECRETARIO ADMINISTRATIVO



TRIBUNAL ELECTORAL DE LA CIUDAD DE MÉXICO

Indicadores de resultados al mes de Marzo 2024

Indicadores Presupuestales

Ejercicio	Periodo	Objetivo del PGCDMX	Objetivo o Meta del Programa Institucional	Nombre del indicador	Dimensión(es) a medir	Definición del indicador	Método de cálculo con variables de la fórmula (Incluir el significado de las siglas y/o abreviaturas)	Unidad de medida	Frecuencia de medición	Línea base	Metas programadas	Metas ajustadas en su caso	Avance de las metas	Sentido del indicador (Ascendente/Descendente)	Fuente de información	Área(s) responsable(s) que genera(n), posee(n), publica(n) y actualiza(n) la información
2024	Enero - Marzo	Eje1 Gobierno, Justicia, Impartición de Justicia	Actividad Permanente porcentaje	Índice de Cumplimiento de las Metas Programa al Periodo (ICMMM)	Eficacia	Permite determinar cuantitativamente el grado o la medida del cumplimiento de las metas de cada Actividad Institucional en un periodo determinado.	Avance físico alcanzado de la actividad permanente entre Presupuesto Modificado	Actividad Permanente porcentaje	Trimestral	1	1	Sin Metas ajustadas	1 entre 1 por 100 igual 100.00%	Ascendente	Módulo de seguimiento del Programa Operativo Anual del TECDMX	Todas las unidades responsables del gasto que integran el Tribunal Electoral de la Ciudad de México
2024	Enero - Marzo	Eje1 Gobierno, Justicia, Impartición de Justicia	Porcentaje	Índice de Cumplimiento Presupuestal Previsto al Periodo (ICPPP)	Economía	Mide la ejecución del ejercicio del gasto con base en la planeación y programación anual que realizan cada una de las Áreas Gestoras del Gasto, de forma acumulada al cierre del periodo	Presupuesto Devengado entre Presupuesto Modificado	Porcentaje	Trimestral	\$ 101,348,251.00	\$ 63,197,025.39	Sin Metas ajustadas	\$63,197,025.39 entre \$101,348,251 por 100 igual 62.36%	Semaforización Aceptable	Sistema Integral Administrativo	Dirección de Planeación y Recursos Financieros
2024	Enero - Marzo	Eje1 Gobierno, Justicia, Impartición de Justicia	Porcentaje	Índice de Aplicación de Recursos para la Consecución de Metas (IARCM)	Economía	Permite medir la relación entre el índice de cumplimiento de las metas programadas y el ejercicio del gasto al periodo	ICPPP ENTRE ICMMM*100	Porcentaje	Trimestral	100%	62.36%	Sin Metas ajustadas	62.36	Semaforización Aceptable	Sistema Integral Administrativo	Dirección de Planeación y Recursos Financieros

Indicadores Gestión

Ejercicio	Periodo	Objetivo del PGDDF	Objetivo o Meta del Programa Institucional	Nombre del indicador	Dimensión(es) a medir	Definición del Indicador	Método de cálculo con variables de la fórmula (Incluir el significado de las siglas y/o abreviaturas)	Unidad de medida	Frecuencia de medición	Línea base	Metas programadas	Metas ajustadas en su caso	Avance de las metas	Sentido del indicador (Ascendente/Descendente)	Fuente de información	Área(s) responsable(s) que genera(n), posee(n), publica(n) y actualiza(n) la información
2024	Enero - Marzo	Eje1 Gobierno, Justicia, Impartición de Justicia	Impartición de justicia dirigida a la ciudadanía y a las asociaciones políticas.	Porcentaje de avance de asuntos resueltos por el Pleno en materia de controversias y procedimientos especiales sancionadores por el Pleno	Eficacia	Asuntos resueltos por el Pleno en materia de controversias y procedimientos especiales sancionadores en sesión pública.	Asuntos resueltos entre Asuntos programados por 100	Asuntos porcentaje	Trimestral	207	207	Sin Metas ajustadas	207 entre 207 por 100 igual 100.00%	Descendente	Módulo de seguimiento del Programa Operativo Anual del TECDMX	Todas las unidades responsables del gasto que integran el Tribunal Electoral de la Ciudad de México
2024	Enero - Marzo	Eje1 Gobierno, Justicia, Impartición de Justicia	Determinaciones jurisdiccionales por el Pleno en las reuniones privadas	Porcentaje de avance de determinaciones jurisdiccionales	Eficacia	Determinaciones jurisdiccionales por el Pleno en las reuniones privadas (paraprocesales, Asuntos Generales, incidentes, aclaraciones y cumplimiento de sentencias de Tribunales Colegiados del Poder Judicial de la Federación, Acuerdos relacionados con Jurisprudencias y Tesis Relevantes, etc.).	Determinaciones jurisdiccionales emitidas entre Determinaciones jurisdiccionales programadas por 100	Determinaciones jurisdiccionales porcentaje	Trimestral	162	162	Sin Metas ajustadas	162 entre 162 por 100 igual 100.00%	Ascendente	Módulo de seguimiento del Programa Operativo Anual del TECDMX	Todas las unidades responsables del gasto que integran el Tribunal Electoral de la Ciudad de México
2024	Enero - Marzo	Eje1 Gobierno, Justicia, Impartición de Justicia	Acuerdos administrativos del Pleno	Porcentaje de avance de acuerdos	Eficacia	Considera el número de reuniones públicas y privadas realizadas por el Pleno de este Tribunal.	Acuerdos realizados entre Acuerdos programados por 100	Acuerdos porcentaje	Trimestral	5	5	Sin Metas ajustadas	05 entre 05 por 100 igual 100.00%	Descendente	Módulo de seguimiento del Programa Operativo Anual del TECDMX	Todas las unidades responsables del gasto que integran el Tribunal Electoral de la Ciudad de México
2024	Enero - Marzo	Eje1 Gobierno, Justicia, Impartición de Justicia	Reuniones privadas y sesiones públicas del Pleno	Porcentaje de avance de reuniones y sesiones del Pleno	Eficacia	Acuerdos administrativos emitidos por el Pleno.	Reuniones realizadas entre Reuniones programadas por 100	Reuniones porcentaje	Trimestral	32	32	Sin Metas ajustadas	32 entre 32 por 100 igual 100.00%	Ascendente	Módulo de seguimiento del Programa Operativo Anual del TECDMX	Todas las unidades responsables del gasto que integran el Tribunal Electoral de la Ciudad de México

ELABORÓ

REVISÓ

SUPERVISÓ

AUTORIZÓ

C.P. Francisco A. Hernández González  
Jefe del Departamento de

C.P. Miguel Federico Gutiérrez  
Subdirector de Contabilidad y Control

C.C. Amanda Torres Rosales  
Directora de Planeación y Recursos Financieros

Luis Martín Flores Meila  
Secretario Administrativo