

Estados Financieros
al 31 de Diciembre de 2023

<u>INDICE</u>	<u>Pag.</u>
Conciliación Bancaria Banco Santander Cuenta 3031	1
Estado de Situación Financiera	2/3
Notas Informativas al Fondo de Ahorro y Seguro de Retiro	4
Notas Informativas a los Estados Financieros	5/14
Análisis de Movimientos del Fondo de Ahorro	15/15E
Análisis de Movimientos del Fondo de Retiro	16
ACTIVO	
Circulante	
Bancos	17
Deudores Diversos	18
Anticipo a Proveedores	19
Inversiones	20
PASIVO	
Circulante	
Proveedores	21/24
Servicios Personales por Pagar a Corto Plazo	25
Retenciones y Contribuciones por Pagar a Corto Plazo	26
Provisiones a Corto Plazo	27
Otros Pasivos a Corto Plazo	28
Estado de Resultados Acumulado	29/30
Analítico del Ejercicio Presupuestal	
Servicios Personales	31
Materiales y Suministros	32
Servicios Generales	33/34
Bienes Muebles e Inmuebles	35
Replanteamiento del Presupuesto Autorizado	
Servicios Personales	36
Materiales y Suministros	37
Servicios Generales	38/39
Bienes Muebles e Inmuebles	40
Presupuesto Ejercido Mensual	
Servicios Personales	41
Materiales y Suministros	42
Servicios Generales	43
Bienes Muebles e Inmuebles	44
Resumen Analítico del Ejercicio Presupuestal	45
Estado de Origen y Aplicación de Recursos	46
Estado de Flujo de Efectivo Mensual	47
Gráficas del Presupuesto Ejercido Acumulado	48/50
Estado de Situación Financiera Comparativo	51/52



Estados Financieros
al 31 de Diciembre de 2023

Estado de Variaciones en la Hacienda Pública/Patrimonio	53/54
Estado de Flujo de Efectivo Comparativo	55/56
Estado de Actividades Comparativo	57/58
Estado Analítico de Ingresos Presupuestarios	59
Estado del Ejercicio del Presupuesto de Egresos	60/61
Reporte Analítico del Activo	62
Análisis del Saldo Inicial y Final	63
Cuenta Económica (Cuenta Doble)	64/65
Estado de Cambios en la Situación Financiera	66/67
Ayudas, Donativos y Subsidios	68
Programa y Proyectos de Inversión	69
Estado Analítico de la Deuda y Otros Pasivos	70
Estado Analítico del Ejercicio del Presupuesto de Egresos (Clasificación Administrativa)	71
Estado Analítico del Ejercicio del Presupuesto de Egresos Clasificación por Objeto Funcional (Por Tipo de Gasto)	72
Estado Analítico del Ejercicio del Presupuesto de Egresos Clasificación Económica por Objeto (Por Tipo de Gasto)	73
Estado Analítico del Endeudamiento	74
Interés de la Deuda Pública	75
Estado Analítico del Ejercicio del Presupuesto de Egresos Clasificación Programática	76
Informe de Pasivos Contingentes	77
Conciliación Entre los Ingresos Presupuestarios y los Ingresos Contables	78
Conciliación Contable-Presupuestal	79
Indicadores	80/81



Tribunal Electoral de la Ciudad de México
Secretaría Administrativa

Estado de Situación Financiera al 31 de Diciembre de 2023 Y 2022
(Cifras en Pesos)

Concepto			Concepto		
ACTIVO	2023	2022	PASIVO	2023	2022
Activo Circulante			Pasivo Circulante		
Efectivo y Equivalentes	285,873.17	67,767.01	Cuentas por Pagar a Corto Plazo	19,122,710.65	14,101,233.66
Derechos a Recibir Efectivo o Equivalentes	28,267,411.63	19,269,785.07	Documentos por Pagar a Corto Plazo	0.00	0.00
Derechos a Recibir Bienes o Servicios	0.00	0.00	Porción a Corto Plazo de la Deuda Pública a Largo Plazo	0.00	0.00
Inventarios	0.00	0.00	Títulos y Valores a Corto Plazo	0.00	0.00
Almacenes	0.00	0.00	Pasivos Diferidos a Corto Plazo	0.00	0.00
Estimación por Pérdida o Deterioro de Activos Circulantes	0.00	0.00	Fondos y Bienes de Terceros en Garantía y/o Administración a Corto Plazo	0.00	0.00
Total de Activos Circulantes	28,553,284.80	19,337,552.08	Provisiones a Corto Plazo	9,063,289.80	5,124,732.91
Activo no Circulante			Otros Pasivos a Corto Plazo	289,036.55	54,908.00
Inversiones Financieras a Largo Plazo	0.00	0.00	Total de Pasivos Circulantes	28,475,037.00	19,280,874.57
Derechos a Recibir Efectivo o Equivalentes a Largo Plazo	0.00	0.00	Pasivo no Circulante		
Bienes Inmuebles, Infraestructura y Construcciones en Proceso	146,501,616.67	146,501,616.67	Cuentas por Pagar a Largo Plazo	0.00	0.00
Bienes Muebles	68,186,478.06	62,326,528.03	Documentos por Pagar a Largo Plazo	0.00	0.00
Activos Intangibles	0.00	0.00	Deuda Pública a Largo Plazo	0.00	0.00
Depreciación, Deterioro y Amortización Acumulada de Bienes	(127,987,033.09)	(122,362,026.57)	Pasivos Diferidos a Largo Plazo	0.00	0.00
Activos Diferidos	0.00	0.00	Fondos y Bienes de Terceros en Garantía y/o Administración a Largo Plazo	0.00	0.00
Estimación por Pérdida o Deterioro de Activos No Circulantes	0.00	0.00	Provisiones a Largo Plazo	0.00	0.00
Otros Activos no Circulantes	0.00	0.00	Total de Pasivos no Circulantes	0.00	0.00
Total de Activos no Circulantes	86,701,061.64	86,466,118.13	Total de Pasivo	28,475,037.00	19,280,874.57
Total del Activo			HACIENDA PÚBLICA/PATRIMONIO		
	115,254,346.44	105,803,670.21	Hacienda Pública /Patrimonio Contribuido	0.00	0.00
			Aportaciones	0.00	0.00
			Donaciones de Capital	0.00	0.00
			Actualización de la Hacienda Pública/ Patrimonio	0.00	0.00
			Hacienda Pública /Patrimonio Generado	86,779,309.44	86,522,795.64
			Resultados del Ejercicio (Ahorro/ Desahorro)	256,512.65	(6,605,726.90)
			Resultados de Ejercicios Anteriores	86,522,796.79	93,128,522.54
			Revaluos		
			Rectificaciones de Resultados de Ejercicios Anteriores	0.00	0.00
			Exceso o Insuficiencia en la Actualización de la Hacienda Pública/Patrimonio	0.00	0.00
			Resultado por Posición Monetaria	0.00	0.00
			Resultado por Tenencia de Activos no monetarios	0.00	0.00
			Total Hacienda Pública/Patrimonio	86,779,309.44	86,522,795.64
			Total del Pasivo y Hacienda Pública/ Patrimonio	115,254,346.44	105,803,670.21

Bajo protesta de decir verdad, declaramos que los estados financieros y sus notas, son razonablemente correctos y son responsabilidad del emisor.

ELABORÓ

C.P. FRANCISCO HERNÁNDEZ GONZÁLEZ
JEFE DE DEPARTAMENTO DE CONTABILIDAD

SUPERVISÓ

L.C. FERNANDO CORTÉS FIGUEROA
DIRECTOR DE PLANEACIÓN Y
RECURSOS FINANCIEROS

REVISÓ

C.P. MIGUEL FEDERICO GUTIÉRREZ
SUDIRECTOR DE CONTABILIDAD Y CONTROL

AUTORIZÓ

LUIS MARTÍN FLORES MEJÍA
SECRETARIO ADMINISTRATIVO



Tribunal Electoral de la Ciudad de México
Secretaría Administrativa

Estado de Situación Financiera al 31 de Diciembre de 2023 Y 2022

(Cifras en Pesos)

b) NOTAS DE MEMORIA (CUENTAS DE ORDEN)

	2023	2022
LEY DE INGRESOS ESTIMADA	241,955,194.00	230,873,277.00
PRESUPUESTO DE INGRESOS POR EJECUTAR	0.00	0.00
MODIFICACIÓN AL PRESUPUESTO DE INGRESOS ESTIMADO	1,302,897.48	496,971.77
PRESUPUESTO DE INGRESOS DEVENGADO	0.00	0.00
PRESUPUESTO DE INGRESOS RECAUDADO	(243,258,091.48)	(231,370,248.77)
PRESUPUESTO DE EGRESOS APROBADO	(241,955,194.00)	(230,873,277.00)
PRESUPUESTO DE EGRESOS POR EJERCER	0.00	0.00
MODIFICACIÓN AL PRESUPUESTO DE EGRESOS APROBADO	1,302,897.48	(496,971.77)
PRESUPUESTO DE EGRESOS COMPROMETIDO	0.00	0.00
PRESUPUESTO DE EGRESOS DEVENGADO	0.00	13,735,722.57
PRESUPUESTO DE EGRESOS EJERCIDO	19,124,539.25	0.00
PRESUPUESTO DE EGRESOS PAGADO	224,133,552.23	217,634,526.20

Bajo protesta de decir verdad, declaramos que los estados financieros y sus notas, son razonablemente correctos y son responsabilidad del emisor.

ELABORÓ

C.P. FRANCISCO HERNÁNDEZ GONZÁLEZ
JEFE DE DEPARTAMENTO DE CONTABILIDAD

REVISÓ

C.P. MIGUEL FEDERICO GUTIÉRREZ
SUDIRECTOR DE CONTABILIDAD Y CONTROL

SUPERVISÓ

L.C. FERNANDO CORTÉS FIGUEROA
DIRECTOR DE PLANEACIÓN Y
RECURSOS FINANCIEROS

AUTORIZÓ

LUIS MARTÍN FLORES MEJÍA
SECRETARIO ADMINISTRATIVO



Tribunal Electoral de la Ciudad de México
Secretaría Administrativa

NOTAS A LOS ESTADOS FINANCIEROS

(Cifras en Pesos)

Fondo de Ahorro: El saldo de este fondo propiedad de las personas servidoras públicas del Tribunal Electoral de la Ciudad de México (TECDMX) asciende al 31 de diciembre de 2023 y 2022 a la cantidad de \$0.00 y \$0.00 respectivamente como se detalla en la hoja 15G.

En el ejercicio 2007, se contrató el nuevo seguro individualizado de retiro según acuerdo plenario no. 027/2007 de fecha 15 de marzo con la aseguradora Metlife México, S.A. el saldo de este seguro de los servidores públicos del TECDMX, asciende al 31 de diciembre de 2023 y 2022 a la cantidad de 8,189,227.86 y 11,667,983.88 pesos respectivamente como se detalla en la hoja 16A, y se integra únicamente de las aportaciones voluntarias efectuadas hasta esta fecha, por los servidores públicos que continuaron con dicho seguro, ya que este Tribunal, canceló sus aportaciones, derivado de la aplicación de los lineamientos de la Ley de Austeridad, Transparencia en Remuneraciones Y Ejercicio de Recursos de la Ciudad de México.

Notas Informativas del Estado de Situación Financiera al 31 de Diciembre de 2023 Y 2022

A) NOTAS DE DESGLOSE

I) Notas al Estado de Situación Financiera

Activo
Efectivo y Equivalentes

1.- Los importes al mes de diciembre de 2023 y 2022 respectivamente, presentan el rubro de efectivo y equivalentes el la cuenta de bancos a dicha fecha y corresponde al saldo promedio

<u>DERECHOS A RECIBIR EFECTIVO Y EQUIVALENTES Y BIENES O SERVICIOS A RECIBIR (CIFRAS</u>		
<u>INTEGRACIÓN</u>		
	2023	2022
Banco Santander, S.A. cuenta de cheques 65501353031 M.N.	285,873.17	67,766.61
TOTAL	285,873.17	67,766.61

2. Los recursos en Inversión en Banco Santander (México), S.A. cuenta número 66-50135303-1 por 43,697,543.27 y 19,193,183.67 pesos al mes de diciembre de 2023 y 2022 respectivamente, están integrados por recursos correspondientes a las ministraciones recibidas de la Secretaría de Administración y Finanzas de la CDMX, para pago de nómina y gastos inherentes a la operación de este Órgano Autonomo, adeudados a proveedores, servicios personales por pagar, retenciones y aportaciones del I.S.S.S.T.E. I.S.R. F.O.V.I.S.S.S.T.E. I.S.N. entre otros, que se pagan a mes vencido. Pasivos Circulantes y Provisiones principalmente. (Véase Anexos).

<u>DERECHOS A RECIBIR EFECTIVO Y EQUIVALENTES Y BIENES O SERVICIOS A RECIBIR (CIFRAS</u>		
<u>A PESOS)</u>		
<u>INTEGRACIÓN</u>		
	2023	2022
<u>DERECHOS A RECIBIR EFECTIVO Y EQUIVALENTES</u>		
Banco Santander, S.A. Inversión Cuenta Creciente 3031	28,192,089.79	19,193,183.67
TOTAL	28,192,089.79	19,193,183.67
<u>BIENES O SERVICIOS A RECIBIR</u>		
Anticipo a Proveedores	0.00	0.00
Deudores Diversos	75,321.84	76,601.40
TOTAL	75,321.84	76,601.40
GRAN TOTAL	28,267,411.63	19,269,785.07

3. Todas las Inversiones son a corto plazo. No aplica.

ELABORÓ

REVISÓ

C.P. FRANCISCO HERNÁNDEZ GONZÁLEZ
JEFE DE DEPARTAMENTO DE CONTABILIDAD

C.P. MIGUEL FEDÉRICO GUTIÉRREZ
SUBDIRECTOR DE CONTABILIDAD Y CONTROL

SUPERVISÓ

AUTORIZÓ

L.C. FERNANDO CORTÉS FIGUEROA
DIRECTOR DE PLANEACIÓN Y
RECURSOS FINANCIEROS

LUIS MARTÍN FLORES MEJÍA
SECRETARIO ADMINISTRATIVO

NOTAS A LOS ESTADOS FINANCIEROS

CONCEPTO	2023	2022	COMENTARIOS
SERVICIOS PERSONALES	1,966,333.47	1,898,744.35	Importe devengado y ejercido disponibles que fueron calendarizados acorde a las ministraciones autorizadas por la Secretaría de Administración y Finanzas de la Aguinaldo
	-	0.00	
	1,481,253.21	1,623,187.31	Otras prestaciones sociales y económicas
	0.00	0.00	Sueldos y "aportaciones de seguridad social"
	-	0.00	Primas quinquenales y de vacaciones
	<u>3,447,586.68</u>	<u>3,523,953.66</u>	
IMPORTE DEVENGADO POR CONCEPTO DE CUOTAS DEL SAR, ISR, ISN, ISSSTE Y FOVISSSTE (RETENIDAS Y PATRONALES)	10,485,221.13	12,012,682.36	Importe devengado, que corresponde a: retenciones y contribuciones por concepto de SAR, ISSSTE, FOVISSSTE, ISR, ISN, préstamos personales, créditos hipotecarios y ahorro solidario; derivados del pago de nóminas y aportaciones del TECDMX, del mes
CHEQUES EN TRÁNSITO	197,748.33	66,546.84	Importe ejercido: cheques expedidos por el tribunal, por concepto de finiquitos, no cobrados al mes de septiembre, octubre y noviembre de 2019.
HONORARIOS Y OTROS	289,036.55	54,908.00	Importe ejercido: corresponde a importes por servicios prestados al cierre del mes
PROVEEDORES:			Importe devengados y comprometidos, que se pagan a mes vencido:
	6,150,035.43	1,026,183.64	servicios
	5,115,706.72	199,680.01	mantenimientos
	179,245.36	619,043.27	materiales y suministros,
	59,116.14	53,043.62	servicio de comunicación
	795,967.21	154,416.74	servicios básicos (agua, luz, telefonía, seguros y otros impuestos)
	<u>23,272,076.87</u>	<u>14,186,504.48</u>	
SERVICIOS GENERALES	-	0.00	Importe comprometido: Por servicios de instalación, reparación y mantenimiento de
MATERIALES Y SUMINISTROS	1,763,450.08	1,592,931.92	Importe devengado y recursos comprometidos para adquisición de materiales de consumo requeridos para mantenimiento de instalaciones y oficinas de la sede de este Órgano Autónomo, así como consumibles de oficina y papelería.
SUELDOS POR PAGAR	70,171.17	36,184.02	Importe devengado de prestaciones del personal no vigente y finiquitos por pagar
OTROS INGRESOS POR OTROS CONCEPTOS	-	0.00	Importe que corresponde a: otros ingresos captados por el tribunal, distintos a las ministraciones, saldos mínimos para el manejo de cuenta en bancos, gastos a comprobar autorizados y rendimientos financieros
T O T A L	<u>28,553,284.80</u>	<u>19,337,552.08</u>	

4. Bienes disponibles para su transformación. No aplica

5. Almacén. No aplica

Bajo protesta de Decir verdad, declaramos que los estados financieros y sus notas, son razonablemente correctos y son responsabilidad del emisor.

ELABORÓ

C.P. FRANCISCO HERNÁNDEZ GONZÁLEZ
JEFE DE DEPARTAMENTO DE CONTABILIDAD

SUPERVISÓ

L.C. FERNANDO CORTÉS FIGUEROA
DIRECTOR DE PLANEACIÓN Y
RECURSOS FINANCIEROS

REVISÓ

C.P. MIGUEL FEDERICO GUTIÉRREZ
SUBDIRECTOR DE CONTABILIDAD Y CONTROL

AUTORIZÓ

LUIS MARTÍN FLORES MEJÍA
SECRETARIO ADMINISTRATIVO

Notas Informativas del Estado de Situación Financiera al 31 de Diciembre de 2023 Y 2022

6. Inversiones financieras, que consideran los fideicomisos. No aplica
7. Saldos de participaciones y aportaciones de capital. No aplica

Bienes Muebles, Inmuebles e Intangibles

8. Representa el importe total de los bienes adquiridos a costo histórico por el Órgano Autónomo, desde su creación hasta el 31 de diciembre de 2023 y 2022.

BIENES INMUEBLES
(CIFRAS A PESOS)

INTEGRACIÓN	2023	2022
VALOR DE COMPRA DE TERRENO	18,817,553.40	18,817,553.40
VALOR DE COMPRA DE EDIFICIO	75,270,213.60	75,270,213.60
IMPUESTO AL VALOR AGREGADO	11,290,532.05	11,290,532.05
GASTOS CAPITALIZABLES	41,123,317.62	41,123,317.62
	<u>146,501,616.67</u>	<u>146,501,616.67</u>
DEPRECIACIÓN ACUMULADA	(74,102,417.69)	(69,888,843.59)
VALOR NETO	<u>72,399,198.98</u>	<u>76,612,773.08</u>

El inmueble sede en el cual se ubica el Tribunal Electoral es de su propiedad (Gobierno de la Ciudad de México) y se registró al valor de adquisición, costo que se incrementó con los gastos relativos al avalúo, notariales de escrituración, así como por los gastos de adecuación, instalación y mantenimiento al inmueble en comento.

Bajo protesta de decir verdad, declaramos que los estados financieros y sus notas, son razonablemente correctos y son responsabilidad del emisor.

ELABORÓ

C.P. FRANCISCO HERNÁNDEZ GONZÁLEZ
JEFE DE DEPARTAMENTO DE CONTABILIDAD

REVISÓ

C.P. MIGUEL FEDERICO GUTIÉRREZ
SUDIRECTOR DE CONTABILIDAD Y CONTROL

SUPERVISÓ

L.C. FERNANDO CORTÉS FIGUEROA
DIRECTOR DE PLANEACIÓN Y
RECURSOS FINANCIEROS

AUTORIZÓ

LUIS MARTÍN FLORES MEJÍA
SECRETARIO ADMINISTRATIVO



Tribunal Electoral de la Ciudad de México
Secretaría Administrativa

Notas Informativas del Estado de Situación Financiera al 31 de Diciembre de 2023 Y 2022

BIENES MUEBLES (CIFRAS A PESOS)		
INTEGRACIÓN	2023	2022
Mobiliario	9,627,679.49	9,627,679.49
Equipo de Administración	581,001.27	581,001.27
Bienes Informáticos	35,253,357.10	30,804,462.91
Muebles, excepto de oficina y estantería	53,254.88	53,254.88
Otros Mobiliarios y Equipos de Administración	2,524,162.96	2,017,835.72
Equipo Educativo	388,827.85	388,827.85
Cámaras fotográficas	2,018,201.12	1,968,379.12
Otros Mobiliarios y Equipo educativo y recreativo	199,619.61	199,619.61
Vehículos utilitarios	3,773,990.02	2,999,705.02
Sistema de aire acondicionado, calefacción y refrigeración industrial y comercial	4,041,486.42	4,041,486.42
Equipo de comunicación y telecomunicación	411,989.19	411,989.19
Otros equipos	9,312,908.15	9,232,286.55
	68,186,478.06	62,326,528.03
Depreciación al 31 de diciembre	(53,691,441.90)	(52,473,182.98)
VALOR NETO	14,495,036.16	9,853,345.05

Las depreciaciones y amortizaciones acumuladas al 31 de diciembre de 2023 y 2022 que se determinaron para los bienes inmuebles, muebles e intangibles ascienden a 6,647,549.08 y 7,086,960.11 pesos respectivamente. El porcentaje de depreciación anual que se aplica es el determinado en los "Parámetros de Estimación de Vida Útil, de conformidad con las Principales Reglas de Registro y Valoración del Patrimonio y con las Reglas Específicas del Registro y Valoración del Patrimonio, normativa emitida por el Consejo Nacional de Armonización Contable.

10. El rubro de activos intangibles: No aplica

11. Criterios utilizados para la determinación de las estimaciones: No aplica

Otros Activos

12. No aplica

Pasivos

1. El Pasivo Circulante al 31 de diciembre de 2023 y 2022, asciende a 28,469,949.00 y 19,280,874.57 pesos respectivamente. En 2023, el 5.72% corresponde a Proveedores; 17.01% a Retenciones y Contribuciones por pagar (ISSSTE, FOVISSSTE, SAR, ISR e ISN) cuyo vencimiento es menor a un mes; 22.53% corresponde a Provisiones a corto plazo; el 53.87% corresponde a Servicios Personales y el 0.87% restante a otros pasivos a corto plazo. (Véase anexos)

PASIVOS (CIFRAS A PESOS)		
INTEGRACIÓN	2023	2022
Cuentas por pagar a corto plazo	6,150,035.43	1,433,324.01
Servicios personales por pagar a corto plazo	70,171.17	36,184.02
Retenciones y contribuciones por pagar a corto plazo	12,902,504.05	12,631,725.63
Otros pasivos a corto plazo	289,036.55	54,908.00
Reserva laboral contingente	8,833,757.95	4,802,138.96
Provisión gastos de defunción de personas servidoras públicas	214,878.63	0.00
Provisión gastos de defunción de familiares de personas servidoras públicas	9,565.22	299,275.76
		23,318.19
TOTAL	28,469,949.00	19,280,874.57

Bajo protesta de decir verdad, declaramos que los Estados Financieros y sus notas, son razonablemente correctos y son responsabilidad del emisor.

ELABORÓ

REVISÓ

C.P. FRANCISCO HERNÁNDEZ GONZÁLEZ
JEFE DE DEPARTAMENTO DE CONTABILIDAD

C.P. MIGUEL FEDERICO GUTIÉRREZ
SUDIRECTOR DE CONTABILIDAD Y CONTROL

SUPERVISÓ

AUTORIZÓ

L.C. FERNANDO CORTÉS FIGUEROA
DIRECTOR DE PLANEACIÓN Y
RECURSOS FINANCIEROS

LUIS MARTÍN FLORES MEJÍA
SECRETARIO ADMINISTRATIVO

Notas Informativas del Estado de Situación Financiera al 31 de Diciembre de 2023 Y 2022

II) Notas al Estado de Actividades

Ingresos de Gestión

1. El presupuesto autorizado al Tribunal asciende a 241,955,194 y 230,873,277 pesos, para el ejercicio fiscal 2023 y 2022 respectivamente, a fin de dar debido cumplimiento a las obligaciones legales y contractuales de este Órgano Jurisdiccional, y garantizar que todos los actos y resoluciones se apeguen a los principios de legalidad y certeza. Fueron publicados en los Decretos en la Gaceta de la Ciudad de México el 27 de diciembre de 2022 y 2021.

2. No aplica

Otros Ingresos y beneficios varios.

3. Al cierre del mes de diciembre de 2023 y 2022 se captaron ingresos distintos a las ministraciones .

OTROS INGRESOS Y BENEFICIOS VARIOS (CIFRAS A PESOS)		
INTEGRACIÓN	2023	2022
Ingresos financieros	278,218.59	243,707.14
Ingresos por venta bases para licitación	36,000.00	39,000.00
Otros ingresos varios	988,678.89	214,264.63
TOTAL	1,302,897.48	496,971.77

4. Las depreciaciones y amortizaciones correspondientes al periodo enero a diciembre de 2023 y 2022, como se señala

GASTOS Y OTRAS PÉRDIDAS (CIFRAS A PESOS)		
INTEGRACIÓN	2023	2022
Depreciaciones y amortizaciones acumuladas	6,647,549.08	7,086,960.11
TOTAL	6,647,549.08	7,086,960.11

III) Notas al Estado de Variación en la Hacienda Pública

En el periodo diciembre de 2023, no existe variante por adquisiciones de bienes muebles e inmuebles. Las adquisiciones realizadas en el ejercicio 2022, fueron: equipos de cómputo y de tecnologías de la información, terminación instalación elevadores, equipo de respaldo y eléctricos

El Ahorro/Desahorro Neto del Estado del Ejercicio del Estado de Actividades correspondiente a los importes de Depreciación, Amortización y Adquisición de bienes muebles, como se muestra.

AHORRO/DESAHORRO NETO (CIFRAS A PESOS)		
INTEGRACIÓN	2023	2022
Adquisición de Bienes Muebles	6,904,061.88	481,233.21
Depreciaciones y Amortizaciones acumuladas	(6,647,549.08)	(7,086,960.11)
TOTAL	256,512.80	(6,605,726.90)

Bajo protesta de decir verdad, declaramos que los Estados Financieros y sus notas, son razonablemente correctos y son responsabilidad del emisor.

ELABORÓ

C.P. FRANCISCO HERNÁNDEZ GONZÁLEZ
JEFE DE DEPARTAMENTO DE CONTABILIDAD

REVISÓ

C.P. MIGUEL FEDERICO GUTIÉRREZ
SUDIRECTOR DE CONTABILIDAD Y CONTROL

SUPERVISÓ

L.C. FERNANDO CORTÉS FIGUEROA
DIRECTOR DE PLANEACIÓN Y
RECURSOS FINANCIEROS

AUTORIZÓ

LUIS MARTÍN FLORES MEJÍA
SECRETARIO ADMINISTRATIVO

Notas Informativas del Estado de Situación Financiera al 31 de Diciembre de 2023 Y 2022

IV) Notas al Estado de Flujos de Efectivo

Efectivo y Equivalentes

1. A continuación se detallan los ingresos recibidos, así como las erogaciones realizadas, quedando como saldo los importes promedio que se manejan en las cuentas bancarias, como se indica.

EFFECTIVO Y EQUIVALENTES (CIFRAS A PESOS)		
INTEGRACIÓN	2023	2022
Efectivo en Bancos - Tesorería (1o. enero)	67,767.01	70,948.46
Efectivo en Bancos - Tesorería (31 diciembre)	285,873.17	67,767.01
TOTAL	353,640.18	138,715.47

2. El saldo que se detalla en Derechos a Recibir Efectivo o Equivalentes corresponde a los Pasivos que fueron presentados ante la Secretaría de Finanzas de la Ciudad de México, por concepto de retenciones a las personas servidoras públicas, aportaciones del Tribunal, adeudo a proveedores, principalmente, cifras que se muestran:

EFFECTIVO Y EQUIVALENTES (CIFRAS A PESOS)		
INTEGRACIÓN	2023	2022
Inversiones Temporales (hasta 3 meses)	28,192,089.79	19,193,183.67
TOTAL	28,192,089.79	19,193,183.67

3. Este rubro contiene las adquisiciones y depreciaciones realizadas durante el ejercicio 2023 como se detalla

CONCILIACIÓN DE FLUJOS DE EFECTIVO NETOS (CIFRAS A PESOS)		
INTEGRACIÓN	2023	2022
Ahorro/Desahorro antes de Rubros Extraordinarios	0.00	0.00
Movimientos de Partidas o Rubros que no afectan al Efectivo		
Depreciación	(6,647,549.08)	(7,086,960.11)
Amortización	0.00	0.00
Bienes Muebles	0.00	481,233.21
TOTAL	(6,647,549.08)	(6,605,726.90)

V) CONCILIACIÓN ENTRE LOS INGRESOS PRESUPUESTARIOS Y CONTABLES, ASÍ COMO ENTRE LOS EGRESOS PRESUPUESTARIOS Y LOS GASTOS CONTABLES

CONCILIACIÓN DE INGRESOS PRESUPUESTALES Y CONTABLES (CIFRAS A PESOS)		
INTEGRACIÓN	2023	2022
1.- Ingresos Presupuestarios	241,955,194.00	230,873,277.00
2.- Más: Ingresos contables no presupuestarios	1,302,897.48	430,526.67
Intereses financieros recaudados	278,218.59	243,707.14
venta de bases de licitación	36,000.00	39,000.00
Otros Ingresos y beneficios varios	988,678.89	214,264.63
3.- Menos: Ingresos presupuestarios no contables	0.00	0.00
4.- Ingresos Contables (4=1+2-3)	243,258,091.48	231,303,803.67

Bajo protesta de decir verdad, declaramos que los estados financieros y sus notas, son razonablemente correctos y son responsabilidad del emisor.

ELABORÓ

C.P. FRANCISCO HERNÁNDEZ GONZÁLEZ
JEFE DE DEPARTAMENTO DE CONTABILIDAD

REVISÓ

C.P. MIGUEL FEDERICO GUTIÉRREZ
SUDIRECTOR DE CONTABILIDAD Y CONTROL

SUPERVISÓ

L.C. FERNANDO CORTÉS FIGUEROA
DIRECTOR DE PLANEACIÓN Y
RECURSOS FINANCIEROS

AUTORIZÓ

LUIS MARTÍN FLORES MEJÍA
SECRETARIO ADMINISTRATIVO

Notas Informativas del Estado de Situación Financiera al 31 de Diciembre de 2023 Y 2022

INTEGRACIÓN	2023	2022
1.- Total de Egresos (Presupuestarios)	243,258,091.33	231,370,248.77
2.- Más: Gastos contables no presupuestarios	6,647,549.08	6,528,065.43
Estimaciones, depreciaciones deterioros, amortizaciones	6,647,549.08	7,086,960.11
3.- Menos: Egresos presupuestarios no contables	6,904,061.58	164,233.21
Mobiliario	0.00	0.00
Equipo de Administración	0.00	0.00
Bienes Informáticos	4,476,811.00	481,233.21
Mobiliario y equipo de administración	506,327.28	0.00
Mobiliario y equipo educacional y recreativo	49,822.00	0.00
Equipo e instrumental médico y de laboratorio	80,621.30	0.00
Vehículos y equipo de transporte	1,790,480.00	0.00
Equipo de comunicación y telecomunicación	0.00	0.00
Maquinaria, Otros Equipos y Herramientas	0.00	0.00
Activo Intangible	0.00	0.00
4.- Total de Gasto Contable Contables (4 = 1 + 2 - 3)	<u>243,001,578.83</u>	<u>237,734,080.99</u>

b) NOTAS DE MEMORIA (CUENTAS DE ORDEN):

Este órgano Autónomo solo registra en Cuentas de Orden los Momentos Contables de Ingresos y Egresos, en el rubro 8. Las Cuentas de Orden Presupuestarias: 8.1 Ley de Ingresos 8.1.1 Ley de Ingresos Estimada 8.1.3 Modificación a la Ley de Ingresos Estimada 8.1.4 Ley de Ingresos Devengada 8.1.5 Ley de Ingresos Recaudada 8.2 Presupuesto de Egresos 8.2.1 Presupuesto de Egresos Aprobado 8.2.3 Presupuesto de Egresos Modificado 8.2.4 Presupuesto de Egresos Comprometido 8.2.5 Presupuesto de Egresos Devengado 8.2.6 Presupuesto de Egresos Ejercido y 8.2.7 Presupuesto de Egresos Pagado. Al 31 de octubre de 2023, el Estado de Posición Financiera presenta los saldos a ésta fecha.

CUENTAS DE ORDEN PRESUPUESTARIAS
(CIFRAS A PESOS)

INTEGRACIÓN	2023	2022
LEY DE INGRESOS		
Ley de Ingresos Estimada	241,955,194.00	230,873,277.00
Ley de Ingresos por Ejecutar	0.00	0.00
Modificación a la Ley de Ingresos Estimada	1,302,897.48	496,971.77
Ley de Ingresos Devengada	0.00	0.00
Ley de Ingresos Recaudada	(243,258,091.48)	(231,370,248.77)
PRESUPUESTO DE EGRESOS		
Presupuesto de Egresos Aprobado	(241,955,194.00)	(230,873,277.00)
Presupuesto de Egresos por Ejercer	0.00	0.00
Modificación al Pto. De Egresos Aprobado	(1,302,897.48)	496,971.77
Pto. de Egresos Comprometido	0.00	0.00
Pto. de Egresos Devengado	0.00	13,735,722.57
Pto. de Egresos Ejercido	19,124,539.25	0.00
Pto. de Egresos Pagado	224,133,552.23	217,634,526.20
TOTAL	<u>0.00</u>	<u>0.00</u>

Bajo protesta de decir verdad, declaramos que los Estados Financieros y sus notas, son razonablemente correctos y son responsabilidad del emisor.

ELABORÓ


C.P. FRANCISCO HERNÁNDEZ GONZÁLEZ
JEFE DE DEPARTAMENTO DE CONTABILIDAD


REVISÓ


C.P. MIGUEL FEDERICO GUTIÉRREZ
SUDIRECTOR DE CONTABILIDAD Y CONTROL

SUPERVISÓ


L.C. FERNANDO CORTÉS FIGUEROA
DIRECTOR DE PLANEACIÓN Y
RECURSOS FINANCIEROS

AUTORIZÓ


LUIS MARTÍN FLORES MEJÍA
SECRETARIO ADMINISTRATIVO

Notas Informativas del Estado de Situación Financiera al 31 de Diciembre de 2023 Y 2022

C) NOTAS DE GESTIÓN ADMINISTRATIVA

1. Introducción

El Tribunal Electoral de la Ciudad de México (en 2017 se modificó la denominación de Distrito Federal a Ciudad de México), es la máxima autoridad jurisdiccional en materia electoral en la Ciudad de México, dotado de plena jurisdicción, que tiene a su cargo garantizar que todos los actos y resoluciones electorales y de que los procedimientos de participación ciudadana, que sean de su competencia, se sujeten al principio de legalidad, de conformidad con lo establecido en el artículo 165 del Código de Instituciones y Procedimientos Electorales de la Ciudad de México,

A fin de cumplir con las obligaciones que le impone dicho Código, este Órgano Autónomo por medio del Programa Operativo Anual consolida el compromiso para fortalecer la cultura democrática en la Ciudad de México, impartir justicia electoral, garantizar el apego a la legalidad, la transparencia en materia electoral y laboral; así como la rendición de cuentas; actualizar y complementar la normatividad; y elevar la eficiencia de nuestros procesos jurisdiccionales y administrativos adoptando el uso de la tecnología más avanzada.

2. Panorama Económico y Financiero. El diseño del presupuesto que el Tribunal Electoral de la Ciudad de México ejerció, se realizó en el marco de la nueva ley de racionalidad y austeridad, coadyuvando al sistema electoral de este Órgano Jurisdiccional, orientando los esfuerzos al cumplimiento de indicadores y metas establecidas y considerando la optimización y utilización racional de los recursos. Reforzó la atención en temas de género, para dar cumplimiento a los preceptos constitucionales que garanticen la igualdad sustantiva en la materia electoral. En este tenor, el proyecto reflejó la ejecución de las tareas del Tribunal vinculadas a los diversos procesos electorales y de participación ciudadana.

3. Autorización e Historia. El Tribunal Electoral de la Ciudad de México es un Órgano Autónomo de la Administración Pública de la Ciudad de México, con personalidad jurídica y patrimonio propio, creado mediante Decreto publicado en la Gaceta Oficial de la Ciudad de México el 5 de enero de 1999. En dicho decreto se establece que el Tribunal se registrará para su organización, funcionamiento y control por las disposiciones constitucionales relativas del estatuto de Gobierno y del Código de Instituciones y Procedimientos Electorales de la Ciudad de México.

El Tribunal Electoral es la máxima autoridad jurisdiccional en materia electoral en la Ciudad de México, dotado de plena jurisdicción, que tiene a su cargo garantizar que todos los actos y resoluciones electorales y de los procedimientos de participación ciudadana en la Ciudad de México, que sean de su competencia, se sujeten al principio de legalidad

4. Organización y Objeto Social. Es el de garantizar que todos los actos y resoluciones de las autoridades electorales de la Ciudad de México, se sujeten a los principios de certeza, legalidad, independencia, imparcialidad, objetividad y equidad. Con base en el Decreto de creación tiene las atribuciones para resolver en forma definitiva los medios de impugnación que se presenten en materia electoral en la Ciudad de México.

Para su organización, el Tribunal Electoral tiene la siguiente estructura:

- I. Pleno;
- II. Presidencia;
- III. Ponencias;
- IV. Órganos auxiliares: Coordinaciones y el Centro de Capacitación;
- V. Dirección General Jurídica;
- VI. Contraloría Interna;
- VII Defensoría Pública Ciudadana de Procesos Democráticos;
- VIII. Órganos Auxiliares: Coordinación de Archivo, Coordinación de Transparencia y Datos Personales; Coordinación de Comunicación y Relaciones Públicas, Coordinación de Difusión y
- IX. Comisión de Controversias Laborales y Administrativas

Cabe mencionar que a partir del ejercicio 2017, se incorporaron 3 nuevas áreas, conforme a la estructura que se cita, contemplada en el Código de Instituciones y Procedimientos Electorales de la Ciudad de México, para la atención de las nuevas atribuciones conferidas a este órgano Autónomo, así mismo 2 áreas iniciaron operaciones a finales de 2017 y siendo en 2019 cuando inicie una última área para constituir al 100% toda su estructura.

El Tribunal Electoral funciona en forma permanente, el Pleno está integrado por los cinco Magistrados Electorales. Para que pueda sesionar válidamente se requiere la presencia de por lo menos tres de sus integrantes o cuatro en proceso electoral.

El Pleno adopta sus determinaciones por mayoría de votos de los Magistrados Electorales presentes en la sesión que corresponda.

Bajo protesta de decir verdad, declaramos que los Estados Financieros y sus notas, son razonablemente correctos y son responsabilidad del emisor.

ELABORÓ



C.P. FRANCISCO HERNÁNDEZ GONZÁLEZ
JEFE DE DEPARTAMENTO DE CONTABILIDAD

REVISÓ



C.P. MIGUEL FEDERICO GUTIÉRREZ
SUDIRECTOR DE CONTABILIDAD Y CONTROL

SUPERVISÓ



L.C. FERNANDO CORTÉS FIGUEROA
DIRECTOR DE PLANEACIÓN Y
RECURSOS FINANCIEROS

AUTORIZÓ



LUIS MARTÍN FLORES MEJÍA
SECRETARIO ADMINISTRATIVO



Tribunal Electoral de la Ciudad de México
Secretaría Administrativa

Notas Informativas del Estado de Situación Financiera al 31 de Diciembre de 2023 Y 2022

Es atribución del Tribunal Electoral sustanciar y resolver en forma definitiva e inapelable, las controversias sometidas a su competencia, a través de los medios de impugnación y juicios siguientes:

- I. Los juicios relativos a las elecciones de la Jefatura de Gobierno, las diputaciones del Congreso de la Ciudad de México y de las personas integrantes de las alcaldías;
- II. Los juicios por actos y resoluciones de las autoridades electorales en los procedimientos de participación ciudadana que expresamente establezcan este Código y la Ley en materia;
- III. Los juicios por actos y resoluciones de las autoridades electorales en los procedimientos de participación ciudadana que expresamente establezcan la Ley Electoral, el presente Código y la Ley en materia;
- IV. Los juicios para salvaguardar los derechos político-electorales de los ciudadanos, en contra de las determinaciones de las autoridades electorales locales, así como de las Asociaciones Políticas ;
- V. Los conflictos laborales entre el Tribunal Electoral y sus servidores, por conducto de la Comisión de Controversias Laborales y Administrativas;
- VI. Los conflictos entre órganos de representación ciudadana o sus integrantes;
- VII. La verificación de que los actos y resoluciones de las autoridades electorales y de participación ciudadana se ajusten a la Constitución Local, la Ley Electoral, la Ley Procesal y el presente Código; y
- VIII. Los demás juicios por actos y resoluciones de las autoridades electorales de la Ciudad de México, incluyendo aquellos por los que se determine la imposición de sanciones.

Lineas de Acción

- . Contribuir al fortalecimiento de la democracia, garantizando la legalidad de los actos electorales y de participación ciudadana en la ciudad de México.
- . Fortalecer la consolidación institucional.
- . Incrementar los niveles de formación y capacitación de las personas.
- . Fomentar la cultura de transparencia y rendición de cuentas.

Acciones Prioritarias

Para el ejercicio fiscal de 2021 las actividades prioritarias del Tribunal Electoral se enfocaron a garantizar a la ciudadanía que todos los actos y resoluciones electorales y de los procedimientos de participación ciudadana en la Ciudad de México, que fueran de su competencia, se sujetaran al principio de constitucionalidad, convencionalidad y legalidad.

Política del Gasto.- Para el logro de los fines institucionales del ejercicio fiscal 2021, el Órgano Jurisdiccional asignó recursos a siete programas que contribuyeron a garantizar a la ciudadanía que todos los actos y resoluciones electorales y de los procedimientos de participación ciudadana en la Ciudad de México se sujeten a los principios de constitucionalidad, convencionalidad y legalidad, y que el ejercicio de la función jurisdiccional se lleve a cabo en forma autónoma e independiente con la finalidad de contribuir al desarrollo de la vida democrática de la Ciudad de México.

Asimismo, y de conformidad con el artículo 357 del Código de Instituciones y Procedimientos Electorales de la Ciudad de México, que establece que durante los procesos electorales y de participación ciudadana todos los días y horas son hábiles, es importante contar con una óptima infraestructura que coadyuve a resolver de manera expedita las controversias que se presenten.

Por lo anterior, es indispensable la contratación de servicios que son irreductibles por concepto de energía eléctrica, agua, fotocopiado, vigilancia, mantenimiento a las instalaciones y al equipo de cómputo; los recursos por concepto de las actividades de capacitación, los honorarios para apoyo a las áreas jurisdiccionales, y la difusión y la divulgación del quehacer institucional; y el proceso de modernización tecnológica del Tribunal, a través del reemplazo de bienes obsoletos o en mal estado que continúan en servicio en las áreas.

5. Políticas de Contabilidad Significativas

. A la fecha este Órgano Autónomo tiene implementado el Sistema Integral de Administración (SIA), como parte del proceso de gestión para la armonización contable-financiera presupuestal, con la finalidad de cumplir con la normatividad emitida por el CONAC, en apego a las disposiciones emanadas de la Ley General de Contabilidad Gubernamental el cual permite facilitar el registro y la fiscalización de los activos, pasivos, patrimonio y control presupuestal de los ingresos y egresos.

. El SIA permite integrar en forma automática la operación contable, financiera y presupuestaria, así como el registro del patrimonio; el SIA cuenta con información homogénea, factible de ser comparada y analizada bajo criterios comunes, emite en tiempo real los estados financieros, de ejecución presupuestaria y otra información que coadyuve a la toma de decisiones, a la transparencia, a la programación con base en resultados, a la evaluación y a la rendición de cuentas.

. Cabe mencionar, que con la finalidad de implementar todas aquellas disposiciones que tenga a bien emitir el CONAC y que sean de aplicación a este Órgano Autónomo, se siguen desarrollando aplicaciones que agilicen de manera sustantiva las operaciones contables, financieras y presupuestales.

6. Bases de Preparación de los Estados Financieros

Se han realizado diferentes acciones a efecto de dar cumplimiento a los acuerdos emitidos por el Consejo Nacional de Armonización Contable (CONAC), apegándose a la normatividad establecida en el Manual de Contabilidad Gubernamental, el Catálogo de Cuentas, el Clasificador por Objeto del Gasto, así como a las Normas Generales de Programación, Presupuesto y Contabilidad del Tribunal Electoral de la Ciudad de México, los cuales ya contemplan las modificaciones de acuerdo con los Postulados Básicos y el Marco Conceptual de la Ley General de Contabilidad Gubernamental.

Bajo protesta de decir verdad, declaramos que los Estados Financieros y sus notas, son razonablemente correctos y son responsabilidad del emisor.

ELABORÓ

C.P. FRANCISCO HERNÁNDEZ GONZÁLEZ
JEFE DE DEPARTAMENTO DE CONTABILIDAD

SUPERVISÓ

L.C. FERNANDO CORTÉS FIGUEROA
DIRECTOR DE PLANEACIÓN Y
RECURSOS FINANCIEROS

REVISÓ

C.P. MIGUEL FEDERICO GUTIÉRREZ
SUDIRECTOR DE CONTABILIDAD Y CONTROL

AUTORIZO

LUIS MARTÍN FLORES MEJÍA
SECRETARIO ADMINISTRATIVO



Tribunal Electoral de la Ciudad de México
Secretaría Administrativa

Notas Informativas del Estado de Situación Financiera al 31 de Diciembre de 2023 Y 2022

8. Reporte Analítico del Activo

Se adquirieron en 2022 activos, equipos de cómputo por un importe de \$1,567,072.48 pesos y de tecnologías de la información, en 2023 se han adquirido activos por un monto de \$5,709,500.24, asimismo se aplicaron las depreciaciones y amortizaciones de diciembre 2023 y 2022 respectivamente por \$6,647,549.08 y 7,086,960.11 pesos correspondiente a los bienes muebles, edificio e intangibles, propiedad de este Tribunal, en apego a la normatividad vigente.

INTEGRACIÓN	SALDO INICIAL ene-23	CARGOS DEL 2023-2023	ABONOS DEL 2023-2023	SALDO FINAL dic-23	VARIACION DEL 2022-2023
ACTIVO	105,803,670.21	993,315,378.84	983,864,702.61	115,254,346.44	9,450,676.23
ACTIVO CIRCULANTE	19,337,552.08	985,388,774.40	976,173,041.68	28,553,284.80	9,215,732.72
Efectivo y Equivalentes	67,767.01	491,844,851.29	491,626,745.13	285,873.17	218,106.16
Derechos a Recibir Efectivo o Equivalentes	19,269,785.07	493,543,923.11	484,546,296.55	28,267,411.63	8,997,626.56
Derechos a Recibir Efectivo o Servicios	0.00	0.00	0.00	0.00	0.00
Inventarios	0.00	0.00	0.00	0.00	0.00
Almacenes	0.00	0.00	0.00	0.00	0.00
Estimación por Pérdida o Deterioro de Act. Circulantes	0.00	0.00	0.00	0.00	0.00
ACTIVO NO CIRCULANTE	86,466,118.13	7,926,604.44 #	7,691,660.93	86,701,061.64	234,943.51
Inversiones Financieras a Largo Plazo	0.00	0.00	0.00	0.00	0.00
Der. A Recibir Efectivo o Equiv. A Largo Plazo	0.00	0.00	0.00	0.00	0.00
Bienes Inm. Infraestructura y Construc. en Proceso	146,501,616.67	0.00	0.00	146,501,616.67	0.00
Bienes Muebles	62,326,528.03	6,904,061.88	1,044,111.85	68,186,478.06	5,859,950.03
Activos Intangibles	0.00	0.00	0.00	0.00	0.00
Depreciación, Deterioro y Amort. Acum. de Bienes	(122,362,026.57)	1,022,542.56	6,647,549.08	(127,987,033.09)	(5,625,006.52)
Activos Diferidos	0.00	0.00	0.00	0.00	0.00
Estim. por Pérdida o Det. de Act. No Circulantes	0.00	0.00	0.00	0.00	0.00

9. Fideicomisos, Mandatos y Análogos No aplica

10. Reporte de la Recaudación

Los ingresos autorizados al Órgano Autónomo, de conformidad con el Decreto de Presupuesto de Egresos para el ejercicio Presupuestal 2023 del Congreso de la Ciudad de México, fueron:

INGRESOS AUTORIZADOS (CIFRAS A PESOS)		
INTEGRACIÓN	2023	2022
Ingresos Recaudados	241,955,194.00	230,873,277.00
Ampliaciones Líquidas	0.00	0.00
Reducciones Líquidas	0.00	0.00
TOTAL	241,955,194.00	230,873,277.00

Adicionalmente, este Órgano Jurisdiccional captó ingresos distintos a las ministraciones, por la venta de bases de licitación, ingresos financieros y otros ingresos. Los ingresos distintos a ministraciones se detallan:

INGRESOS DISTINTOS A LAS MINISTRACIONES (CIFRAS A PESOS)		
INTEGRACIÓN	2023	2022
Ingresos financieros	278,218.59	243,707.14
Ingresos por venta de bases de licitación	36,000.00	39,000.00
Otros ingresos	988,678.89	214,264.63
TOTAL	1,302,897.48	496,971.77

11. Información sobre la Deuda y el Reporte Analítico de la Deuda. No aplica

12. Calificaciones otorgadas. No aplica

13. Proceso de Mejora

La Contraloría General de este Tribunal, tiene implementado el diseño, ejecución y seguimiento de un Programa Interno de Auditorías, asimismo lleva a cabo mensualmente el seguimiento y evaluación de la información presupuestal y financiera, así como del Programa Operativo Anual y Programas Generales del Tribunal Electoral de la Ciudad de México.

ELABORÓ

C.P. FRANCISCO HERNÁNDEZ GONZÁLEZ
JEFE DE DEPARTAMENTO DE CONTABILIDAD

REVISÓ

C.P. MIGUEL FEDERICO GUTIÉRREZ
SUDIRECTOR DE CONTABILIDAD Y CONTROL

SUPERVISÓ

L.C. FERNANDO CORTÉS FIGUEROA
DIRECTOR DE PLANEACIÓN Y RECURSOS FINANCIEROS

AUTORIZÓ

LUIS MARTÍN FLORES MEJÍA
SECRETARIO ADMINISTRATIVO

Notas Informativas del Estado de Situación Financiera al 31 de Diciembre de 2023 Y 2022

La Contraloría General de este Tribunal, tiene implementado el diseño, ejecución y seguimiento de un Programa Interno de Auditorías, asimismo lleva a cabo mensualmente el seguimiento y evaluación de la información presupuestal y financiera, así como del Programa Operativo Anual y Programas Generales del Tribunal Electoral de la Ciudad de México.

Cabe mencionar que a partir del ejercicio 2017, se incorporaron 3 nuevas áreas, conforme a la estructura que se cita, contemplada en el Código de Instituciones y Procedimientos Electorales de la Ciudad de México, para la atención de las nuevas atribuciones conferidas a este órgano Autónomo, así mismo 2 áreas iniciaron operaciones a finales de 2017 siendo en 2019 y cuando inicie una última área para constituir al 100% toda su estructura.

El Tribunal Electoral funciona en forma permanente, el Pleno está integrado por los cinco Magistrados Electorales. Para que pueda sesionar válidamente se requiere la presencia de por lo menos tres de sus integrantes o cuatro en proceso electoral.

El Pleno adopta sus determinaciones por mayoría de votos de los Magistrados Electorales presentes en la sesión que corresponda.

14. Pasivos Contingentes


En cumplimiento a lo dispuesto por los artículos 46, fracción I, inciso d y 52 de la Ley General de Contabilidad Gubernamental, en específico al Informe Sobre Pasivos Contingentes, se informa que se tienen provisiones creadas por Acuerdo Plenario al cierre del año 2020, la "provisión para gastos de defunción de personas servidoras públicas" por un importe de \$214,878.63 y la "provisión para gastos de defunción de familiares de personas servidoras públicas" por un importe actual de \$9,565.22 derivadas las dos primeras de la pandemia de COVID19. Asimismo, la provisión de contingencias laborales por un importe de \$8,838,845.95 ésta última se incrementó por Acuerdo Plenario el 31 de diciembre de 2023, por un importe adicional de \$3,230,154.04. Las provisiones señaladas representan el saldo actual al cierre de este período.

Lo anterior, de conformidad con lo establecido en el capítulo VII, NUMERAL III, inciso g) del Manual de Contabilidad Gubernamental emitido por el CONAC, donde se establece en términos generales que: "Los Pasivos Contingentes son obligaciones que tienen su origen en hechos específicos e independientes del pasado que en el futuro pueden ocurrir o no y, de acuerdo con lo que acontezca, desaparecen o se convierten en pasivos reales, por ejemplo, Juicios, garantías, avales, costo de planes de pensiones, jubilaciones, etc.

ELABORÓ


REVISÓ



C.P. FRANCISCO HERNÁNDEZ GONZÁLEZ
JEFE DE DEPARTAMENTO DE CONTABILIDAD


C.P. MIGUEL FEDERICO GUTIÉRREZ
SUDIRECTOR DE CONTABILIDAD Y CONTROL

SUPERVISÓ

AUTORIZÓ


L.C. FERNANDO CORTÉS FIGUEROA
DIRECTOR DE PLANEACIÓN Y
RECURSOS FINANCIEROS


LUIS MARTÍN FLORES MEJÍA
SECRETARIO ADMINISTRATIVO



Movimientos Inversión Banco Santander, S.A. Cuenta No. BME65502197782 M.N.

FECHA	BENEFICIARIO	CONCEPTO	DEPOSITOS	RETIROS	SALDO
01-ene-23	SALDO INICIAL				0.00
02-ene-23		TRASPASO DE CUENTA DE CHEQUES	86,000.00		86,000.00
03-ene-23		INTERESES GANADOS	2.34		86,002.34
04-ene-23		INTERESES GANADOS	2.34		86,004.68
05-ene-23		INTERESES GANADOS	2.34		86,007.02
06-ene-23		INTERESES GANADOS	2.34		86,009.36
09-ene-23		INTERESES GANADOS	7.02		86,016.38
10-ene-23		INTERESES GANADOS	2.34		86,018.72
11-ene-23		INTERESES GANADOS	2.34		86,021.06
12-ene-23		INTERESES GANADOS	2.34		86,023.40
13-ene-23		INTERESES GANADOS	2.34		86,025.74
13-ene-23		TRASPASO DE CUENTA DE CHEQUES	459,887.12		545,912.86
16-ene-23		INTERESES GANADOS	44.58		545,957.44
17-ene-23		INTERESES GANADOS	14.86		545,972.30
18-ene-23		INTERESES GANADOS	14.86		545,987.16
19-ene-23		INTERESES GANADOS	14.86		546,002.02
20-ene-23		INTERESES GANADOS	14.86		546,016.88
23-ene-23		INTERESES GANADOS	44.58		546,061.46
24-ene-23		INTERESES GANADOS	14.88		546,076.34
25-ene-23		INTERESES GANADOS	14.87		546,091.21
26-ene-23		INTERESES GANADOS	14.87		546,106.08
27-ene-23		INTERESES GANADOS	14.87		546,120.95
30-ene-23		TRASPASO DE CUENTA DE CHEQUES	461,190.72		1,007,311.67
30-ene-23		INTERESES GANADOS	82.26		1,007,393.93
31-ene-23		INTERESES GANADOS	27.42		1,007,421.35
	SALDO MES ANTERIOR				1,007,421.35
01-feb-23		INTERESES GANADOS	27.42		1,007,448.77
02-feb-23		INTERESES GANADOS	27.43		1,007,476.20
03-feb-23		INTERESES GANADOS	27.43		1,007,503.63
07-feb-23		INTERESES GANADOS	109.72		1,007,613.35
08-feb-23		INTERESES GANADOS	27.42		1,007,640.77
09-feb-23		INTERESES GANADOS	27.43		1,007,668.20
10-feb-23		INTERESES GANADOS	27.43		1,007,695.63
13-feb-23		INTERESES GANADOS	82.29		1,007,777.92
13-feb-23		TRASPASO DE CUENTA DE CHEQUES	456,765.50		1,464,543.42
14-feb-23		INTERESES GANADOS	39.87		1,464,583.29
14-feb-23		TRASPASO A CUENTA DE CHEQUES		2,320.18	1,462,263.11
15-feb-23		INTERESES GANADOS	39.81		1,462,302.92
16-feb-23		TRASPASO DE CUENTA DE CHEQUES	1,792.28		1,464,095.20
16-feb-23		INTERESES GANADOS	39.81		1,464,135.01
16-feb-23		TRASPASO A CUENTA DE CHEQUES		2,986.64	1,461,148.37
17-feb-23		TRASPASO DE CUENTA DE CHEQUES	755.84		1,461,904.21
17-feb-23		TRASPASO DE CUENTA DE CHEQUES	57.20		1,461,961.41
17-feb-23		INTERESES GANADOS	39.78		1,462,001.19
20-feb-23		INTERESES GANADOS	119.40		1,462,120.59
21-feb-23		INTERESES GANADOS	39.80		1,462,160.39
22-feb-23		INTERESES GANADOS	39.80		1,462,200.19
23-feb-23		INTERESES GANADOS	39.80		1,462,239.99
24-feb-23		INTERESES GANADOS	39.81		1,462,279.80
27-feb-23		INTERESES GANADOS	119.43		1,462,399.23
28-feb-23		TRASPASO DE CUENTA DE CHEQUES	447,409.34		1,909,808.57
28-feb-23		INTERESES GANADOS	39.80		1,909,848.37
28-feb-23		TRASPASO A CUENTA DE CHEQUES		8,924.27	1,900,924.10
	SALDO MES ANTERIOR				1,900,924.10
01-mar-23		TRASPASO A CUENTA DE CHEQUES		2,306.32	1,898,617.78
01-mar-23		TRASPASO A CUENTA DE CHEQUES		10,726.90	1,887,890.88
01-mar-23		INTERESES GANADOS	51.75		1,887,942.63
02-mar-23		INTERESES GANADOS	51.39		1,887,994.02
02-mar-23		TRASPASO A CUENTA DE CHEQUES		2,268.33	1,885,725.69
03-mar-23		INTERESES GANADOS	51.33		1,885,777.02
03-mar-23		TRASPASO A CUENTA DE CHEQUES		6,542.22	1,879,234.80
Bajo protesta de decir verdad, declaramos que los Estados Financieros y sus notas, son razonablemente correctos y son responsabilidad del emisor.					

Movimientos Inversión Banco Santander, S.A. Cuenta No. BME65502197782 M.N.

FECHA	BENEFICIARIO	CONCEPTO	DEPOSITOS	RETIROS	SALDO
06-mar-23		INTERESES GANADOS	153.48		1,879,388.28
07-mar-23		INTERESES GANADOS	51.15		1,879,439.43
08-mar-23		INTERESES GANADOS	51.16		1,879,490.59
09-mar-23		INTERESES GANADOS	51.16		1,879,541.75
10-mar-23		INTERESES GANADOS	51.17		1,879,592.92
13-mar-23		INTERESES GANADOS	153.51		1,879,746.43
13-mar-23		TRASPASO DE CUENTA DE CHEQUES	423,757.70		2,303,504.13
13-mar-23		TRASPASO A CUENTA DE CHEQUES		2,813.03	2,300,691.10
13-mar-23		TRASPASO A CUENTA DE CHEQUES		8,427.96	2,292,263.14
14-mar-23		INTERESES GANADOS	62.39		2,292,325.53
14-mar-23		TRASPASO A CUENTA DE CHEQUES		14,278.41	2,278,047.12
15-mar-23		INTERESES GANADOS	62.01		2,278,109.13
15-mar-23		TRASPASO A CUENTA DE CHEQUES		3,316.24	2,274,792.89
15-mar-23		TRASPASO DE CUENTA DE CHEQUES	10.00		2,274,802.89
16-mar-23		INTERESES GANADOS	61.93		2,274,864.82
16-mar-23		TRASPASO A CUENTA DE CHEQUES		5,450.95	2,269,413.87
16-mar-23		TRASPASO A CUENTA DE CHEQUES		23,038.06	2,246,375.81
17-mar-23		INTERESES GANADOS	61.15		2,246,436.96
21-mar-23		INTERESES GANADOS	244.60		2,246,681.56
22-mar-23		INTERESES GANADOS	61.17		2,246,742.73
22-mar-23		TRASPASO A CUENTA DE CHEQUES		11,909.26	2,234,833.47
23-mar-23		INTERESES GANADOS	60.84		2,234,894.31
24-mar-23		INTERESES GANADOS	60.84		2,234,955.15
27-mar-23		INTERESES GANADOS	182.52		2,235,137.67
27-mar-23		TRASPASO A CUENTA DE CHEQUES		13,590.52	2,221,547.15
27-mar-23		TRASPASO A CUENTA DE CHEQUES		5,266.29	2,216,280.86
28-mar-23		INTERESES GANADOS	60.33		2,216,341.19
28-mar-23		TRASPASO DE CUENTA DE CHEQUES	421,734.90		2,638,076.09
28-mar-23		TRASPASO A CUENTA DE CHEQUES		16,788.00	2,621,288.09
29-mar-23		INTERESES GANADOS	71.81		2,621,359.90
30-mar-23		INTERESES GANADOS	71.36		2,621,431.26
30-mar-23		TRASPASO A CUENTA DE CHEQUES		11,750.01	2,609,681.25
31-mar-23		INTERESES GANADOS	71.04		2,609,752.29
31-mar-23		TRASPASO A CUENTA DE CHEQUES		11,159.29	2,598,593.00
	SALDO MES ANTERIOR				2,598,593.00
03-abr-23		TRASPASO A CUENTA DE CHEQUES		11,289.42	2,587,303.58
03-abr-23		INTERESES GANADOS	212.22		2,587,515.80
04-abr-23		INTERESES GANADOS	70.44		2,587,586.24
05-abr-23		INTERESES GANADOS	70.44		2,587,656.68
05-abr-23		TRASPASO A CUENTA DE CHEQUES		5,115.36	2,582,541.32
05-abr-23		TRASPASO A CUENTA DE CHEQUES		3,120.26	2,579,421.06
10-abr-23		INTERESES GANADOS	351.10		2,579,772.16
11-abr-23		INTERESES GANADOS	70.22		2,579,842.38
12-abr-23		INTERESES GANADOS	70.23		2,579,912.61
13-abr-23		INTERESES GANADOS	70.23		2,579,982.84
13-abr-23		TRASPASO DE CUENTA DE CHEQUES	414,899.42		2,994,882.26
13-abr-23		TRASPASO DE CUENTA DE CHEQUES	786.01		2,995,668.27
13-abr-23		TRASPASO A CUENTA DE CHEQUES		12,219.10	2,983,449.17
14-abr-23		INTERESES GANADOS	81.22		2,983,530.39
14-abr-23		TRASPASO A CUENTA DE CHEQUES		2,301.57	2,981,228.82
14-abr-23		TRASPASO A CUENTA DE CHEQUES		8,096.34	2,973,132.48

Bajo protesta de decir verdad, declaramos que los Estados Financieros y sus notas, son razonablemente correctos y son responsabilidad del emisor.

ELABORÓ

REVISÓ

SUPERVISÓ

AUTORIZÓ

C.P. FRANCISCO HERNÁNDEZ GONZÁLEZ
JEFE DE DEPARTAMENTO DE CONTABILIDAD

C.P. MIGUEL FEDERICO GUTIÉRREZ
SUBDIRECTOR DE
CONTABILIDAD Y CONTROL

L.C. FERNANDO CORTÉS FIGUEROA
DIRECTOR DE PLANEACIÓN Y
RECURSOS FINANCIEROS

LUIS MARTÍN FLORES MEJÍA
SECRETARIO ADMINISTRATIVO



Movimientos Inversión Banco Santander, S.A. Cuenta No. BME65502197782 M.N.

FECHA	BENEFICIARIO	CONCEPTO	DEPOSITOS	RETIROS	SALDO
14-abr-23		TRASPASO A CUENTA DE CHEQUES		10,237.77	2,962,894.71
17-abr-23		INTERESES GANADOS	241.98		2,963,136.69
18-abr-23		INTERESES GANADOS	80.65		2,963,217.34
18-abr-23		TRASPASO A CUENTA DE CHEQUES		14,047.53	2,949,169.81
19-abr-23		INTERESES GANADOS	80.28		2,949,250.09
20-abr-23		INTERESES GANADOS	80.29		2,949,330.38
21-abr-23		INTERESES GANADOS	80.29		2,949,410.67
24-abr-23		INTERESES GANADOS	240.87		2,949,651.54
25-abr-23		INTERESES GANADOS	80.30		2,949,731.84
26-abr-23		INTERESES GANADOS	80.30		2,949,812.14
27-abr-23		INTERESES GANADOS	80.30		2,949,892.44
28-abr-23		INTERESES GANADOS	80.30		2,949,972.74
28-abr-23		TRASPASO A CUENTA DE CHEQUES		11,946.12	2,938,026.62
28-abr-23		TRASPASO DE CUENTA DE CHEQUES	414,520.70		3,352,547.32
28-abr-23		TRASPASO DE CUENTA DE CHEQUES	792.58		3,353,339.90
	SALDO MES ANTERIOR				3,353,339.90
02-may-23		INTERESES GANADOS	365.16		3,353,705.06
02-may-23		TRASPASO A CUENTA DE CHEQUES		18,310.25	3,335,394.81
02-may-23		TRASPASO A CUENTA DE CHEQUES		4,590.80	3,330,804.01
02-may-23		TRASPASO A CUENTA DE CHEQUES		1,371.91	3,329,432.10
02-may-23		TRASPASO A CUENTA DE CHEQUES		3,659.92	3,325,772.18
03-may-23		INTERESES GANADOS	90.52		3,325,862.70
03-may-23		TRASPASO A CUENTA DE CHEQUES		4,158.24	3,321,704.46
03-may-23		TRASPASO A CUENTA DE CHEQUES		9,496.00	3,312,208.46
04-may-23		INTERESES GANADOS	90.17		3,312,298.63
05-may-23		INTERESES GANADOS	90.17		3,312,388.80
08-may-23		INTERESES GANADOS	270.51		3,312,659.31
09-may-23		INTERESES GANADOS	90.18		3,312,749.49
10-may-23		INTERESES GANADOS	90.18		3,312,839.67
11-may-23		TRASPASO A CUENTA DE CHEQUES		5,710.97	3,307,128.70
11-may-23		INTERESES GANADOS	90.03		3,307,218.73
12-may-23		INTERESES GANADOS	90.03		3,307,308.76
12-may-23		TRASPASO DE CUENTA DE CHEQUES	405,863.58		3,713,172.34
12-may-23		TRASPASO DE CUENTA DE CHEQUES	792.58		3,713,964.92
15-may-23		INTERESES GANADOS	303.30		3,714,268.22
16-may-23		INTERESES GANADOS	101.11		3,714,369.33
16-may-23		TRASPASO A CUENTA DE CHEQUES		60,670.46	3,653,698.87
16-may-23		TRASPASO A CUENTA DE CHEQUES		32,426.33	3,621,272.54
17-may-23		INTERESES GANADOS	98.58		3,621,371.12
17-may-23		TRASPASO A CUENTA DE CHEQUES		9,195.69	3,612,175.43
18-may-23		INTERESES GANADOS	98.33		3,612,273.76
19-may-23		INTERESES GANADOS	98.33		3,612,372.09
22-may-23		INTERESES GANADOS	295.02		3,612,667.11
23-may-23		INTERESES GANADOS	98.33		3,612,765.44
24-may-23		INTERESES GANADOS	98.35		3,612,863.79
25-may-23		INTERESES GANADOS	98.35		3,612,962.14
26-may-23		INTERESES GANADOS	98.35		3,613,060.49
26-may-23		TRASPASO DE CUENTA DE CHEQUES	409,277.70		4,022,338.19
26-may-23		TRASPASO DE CUENTA DE CHEQUES	780.21		4,023,118.40
29-may-23		INTERESES GANADOS	328.56		4,023,446.96
30-may-23		INTERESES GANADOS	109.53		4,023,556.49
31-may-23		INTERESES GANADOS	109.53		4,023,666.02

Bajo protesta de decir verdad, declaramos que los Estados Financieros y sus notas, son razonablemente correctos y son responsabilidad del emisor.

ELABORÓ

REVISÓ

SUPERVISÓ

AUTORIZÓ

C. P. FRANCISCO HERNÁNDEZ GONZÁLEZ
JEFE DE DEPARTAMENTO DE CONTABILIDAD

C. P. MIGUEL FEDERICO GUTIÉRREZ
SUBDIRECTOR DE
CONTABILIDAD Y CONTROL

L. C. FERNANDO CORTÉS FIGUEROA
DIRECTOR DE PLANEACIÓN Y
RECURSOS FINANCIEROS

LUIS MARTÍN FLORES MEJÍA
SECRETARIO ADMINISTRATIVO



Movimientos Inversión Banco Santander, S.A. Cuenta No. BME65502197782 M.N.

FECHA	BENEFICIARIO	CONCEPTO	DEPOSITOS	RETIROS	SALDO
01-jun-23		INTERESES GANADOS	109.53		4,023,775.55
01-jun-23		TRASPASO A CUENTA DE CHEQUES		26,194.58	3,997,580.97
02-jun-23		INTERESES GANADOS	108.82		3,997,689.79
02-jun-23		TRASPASO A CUENTA DE CHEQUES		12,007.70	3,985,682.09
05-jun-23		INTERESES GANADOS	325.50		3,986,007.59
05-jun-23		TRASPASO A CUENTA DE CHEQUES		5,197.80	3,980,809.79
06-jun-23		INTERESES GANADOS	108.37		3,980,918.16
06-jun-23		TRASPASO A CUENTA DE CHEQUES		10,274.70	3,970,643.46
07-jun-23		INTERESES GANADOS	108.09		3,970,751.55
08-jun-23		INTERESES GANADOS	108.09		3,970,859.64
09-jun-23		INTERESES GANADOS	108.10		3,970,967.74
12-jun-23		INTERESES GANADOS	324.30		3,971,292.04
12-jun-23		TRASPASO A CUENTA DE CHEQUES		6,527.93	3,964,764.11
13-jun-23		INTERESES GANADOS	107.93		3,964,872.04
13-jun-23		TRASPASO DE CUENTA DE CHEQUES	391,213.58		4,356,085.62
13-jun-23		TRASPASO DE CUENTA DE CHEQUES	1,020.57		4,357,106.19
13-jun-23		TRASPASO DE CUENTA DE CHEQUES	100.66		4,357,206.85
14-jun-23		INTERESES GANADOS	118.61		4,357,325.46
14-jun-23		TRASPASO A CUENTA DE CHEQUES		16,846.46	4,340,479.00
15-jun-23		INTERESES GANADOS	118.16		4,340,597.16
16-jun-23		INTERESES GANADOS	118.16		4,340,715.32
16-jun-23		TRASPASO A CUENTA DE CHEQUES		13,647.23	4,327,068.09
19-jun-23		INTERESES GANADOS	353.37		4,327,421.46
20-jun-23		INTERESES GANADOS	117.80		4,327,539.26
21-jun-23		INTERESES GANADOS	117.81		4,327,657.07
21-jun-23		TRASPASO A CUENTA DE CHEQUES		20,590.78	4,307,066.29
22-jun-23		INTERESES GANADOS	117.25		4,307,183.54
23-jun-23		INTERESES GANADOS	117.25		4,307,300.79
26-jun-23		INTERESES GANADOS	351.75		4,307,652.54
26-jun-23		TRASPASO A CUENTA DE CHEQUES		8,107.69	4,299,544.85
27-jun-23		INTERESES GANADOS	117.05		4,299,661.90
27-jun-23		TRASPASO A CUENTA DE CHEQUES		16,316.59	4,283,345.31
28-jun-23		INTERESES GANADOS	116.60		4,283,461.91
28-jun-23		TRASPASO DE CUENTA DE CHEQUES	389,360.52		4,672,822.43
28-jun-23		TRASPASO DE CUENTA DE CHEQUES	1,020.57		4,673,843.00
28-jun-23		TRASPASO DE CUENTA DE CHEQUES	92.27		4,673,935.27
28-jun-23		TRASPASO A CUENTA DE CHEQUES		23,787.81	4,650,147.46
28-jun-23		TRASPASO A CUENTA DE CHEQUES		30,731.02	4,619,416.44
29-jun-23		INTERESES GANADOS	125.75		4,619,542.19
30-jun-23		INTERESES GANADOS	125.75		4,619,667.94
	SALDO MES ANTERIOR				4,619,667.94
03-jul-23		INTERESES GANADOS	377.28		4,620,045.22
03-jul-23		TRASPASO A CUENTA DE CHEQUES		45,897.82	4,574,147.40
03-jul-23		TRASPASO A CUENTA DE CHEQUES		4,166.04	4,569,981.36
04-jul-23		INTERESES GANADOS	124.41		4,570,105.77
05-jul-23		INTERESES GANADOS	124.41		4,570,230.18
06-jul-23		INTERESES GANADOS	124.41		4,570,354.59
07-jul-23		INTERESES GANADOS	124.42		4,570,479.01
10-jul-23		INTERESES GANADOS	373.26		4,570,852.27
11-jul-23		INTERESES GANADOS	124.43		4,570,976.70
11-jul-23		TRASPASO A CUENTA DE CHEQUES		6,731.82	4,564,244.88

Bajo protesta de decir verdad, declaramos que los Estados Financieros y sus notas, son razonablemente correctos y son responsabilidad del emisor.

ELABORÓ

REVISÓ

SUPERVISÓ

AUTORIZÓ

C.F. FRANCISCO HERNÁNDEZ GONZÁLEZ
JEFE DE DEPARTAMENTO DE CONTABILIDAD

C.F. MIGUEL FEDERICO GUTIÉRREZ
SUBDIRECTOR DE
CONTABILIDAD Y CONTROL

L.C. FERNANDO CORTÉS FIGUEROA
DIRECTOR DE PLANEACIÓN Y
RECURSOS FINANCIEROS

LUIS MARTÍN FLORES MEJÍA
SECRETARIO ADMINISTRATIVO

Tribunal Electoral de la Ciudad de México

Fondo de Ahorro 2023



Movimientos Inversión Banco Santander, S.A. Cuenta No. BME65502197782 M.N.

FECHA	BENEFICIARIO	CONCEPTO	DEPOSITOS	RETIROS	SALDO
12-jul-23		INTERESES GANADOS	124.25		4,564,369.13
13-jul-23		INTERESES GANADOS	124.25		4,564,493.38
13-jul-23		TRASPASO DE CUENTA DE CHEQUES	393,752.64		4,958,246.02
13-jul-23		TRASPASO DE CUENTA DE CHEQUES	1,020.57		4,959,266.59
13-jul-23		TRASPASO DE CUENTA DE CHEQUES	83.88		4,959,350.47
13-jul-23		TRASPASO A CUENTA DE CHEQUES		83.88	4,959,266.59
13-jul-23		TRASPASO DE CUENTA DE CHEQUES	83.88		4,959,350.47
14-jul-23		INTERESES GANADOS	135.00		4,959,485.47
17-jul-23		INTERESES GANADOS	405.03		4,959,890.50
18-jul-23		INTERESES GANADOS	135.02		4,960,025.52
19-jul-23		INTERESES GANADOS	135.02		4,960,160.54
20-jul-23		INTERESES GANADOS	135.03		4,960,295.57
21-jul-23		INTERESES GANADOS	135.03		4,960,430.60
21-jul-23		TRASPASO A CUENTA DE CHEQUES		42,413.08	4,918,017.52
24-jul-23		INTERESES GANADOS	401.64		4,918,419.16
25-jul-23		INTERESES GANADOS	133.89		4,918,553.05
26-jul-23		INTERESES GANADOS	133.89		4,918,686.94
27-jul-23		INTERESES GANADOS	133.90		4,918,820.84
28-jul-23		INTERESES GANADOS	133.90		4,918,954.74
28-jul-23		TRASPASO DE CUENTA DE CHEQUES	397,880.80		5,316,835.54
28-jul-23		TRASPASO DE CUENTA DE CHEQUES	1,020.57		5,317,856.11
28-jul-23		TRASPASO DE CUENTA DE CHEQUES	80.53		5,317,936.64
31-jul-23		INTERESES GANADOS	434.31		5,318,370.95
	SALDO MES ANTERIOR				5,318,370.95
01-ago-23		INTERESES GANADOS	144.77		5,318,515.72
01-ago-23		TRASPASO A CUENTA DE CHEQUES		19,206.74	5,299,308.98
01-ago-23		TRASPASO A CUENTA DE CHEQUES		6,435.25	5,292,873.73
02-ago-23		INTERESES GANADOS	144.08		5,293,017.81
03-ago-23		INTERESES GANADOS	144.09		5,293,161.90
03-ago-23		TRASPASO A CUENTA DE CHEQUES		22,994.16	5,270,167.74
04-ago-23		INTERESES GANADOS	143.47		5,270,311.21
07-ago-23		INTERESES GANADOS	430.41		5,270,741.62
08-ago-23		INTERESES GANADOS	143.48		5,270,885.10
09-ago-23		INTERESES GANADOS	143.49		5,271,028.59
10-ago-23		INTERESES GANADOS	143.49		5,271,172.08
11-ago-23		INTERESES GANADOS	143.49		5,271,315.57
11-ago-23		TRASPASO DE CUENTA DE CHEQUES	395,560.46		5,666,876.03
11-ago-23		TRASPASO DE CUENTA DE CHEQUES	1,930.19		5,668,806.22
11-ago-23		TRASPASO DE CUENTA DE CHEQUES	126.91		5,668,933.13
14-ago-23		INTERESES GANADOS	462.96		5,669,396.09
15-ago-23		INTERESES GANADOS	154.33		5,669,550.42
16-ago-23		INTERESES GANADOS	154.34		5,669,704.76
17-ago-23		INTERESES GANADOS	154.34		5,669,859.10
18-ago-23		INTERESES GANADOS	154.35		5,670,013.45
21-ago-23		INTERESES GANADOS	463.05		5,670,476.50
21-ago-23		TRASPASO A CUENTA DE CHEQUES		9,585.67	5,660,890.83
22-ago-23		INTERESES GANADOS	154.10		5,661,044.93
22-ago-23		TRASPASO A CUENTA DE CHEQUES		23,918.27	5,637,126.66
23-ago-23		INTERESES GANADOS	153.46		5,637,280.12
24-ago-23		INTERESES GANADOS	153.46		5,637,433.58
25-ago-23		INTERESES GANADOS	153.46		5,637,587.04
28-ago-23		INTERESES GANADOS	460.41		5,638,047.45
28-ago-23		TRASPASO DE CUENTA DE CHEQUES	394,814.64		6,032,862.09
28-ago-23		TRASPASO DE CUENTA DE CHEQUES	1,930.19		6,034,792.28

Bajo protesta de decir verdad, declaramos que los Estados Financieros y sus notas, son razonablemente correctos y son responsabilidad del emisor

ELABORÓ

REVISÓ

SUPERVISÓ

AUTORIZÓ

C. P. FRANCISCO HERNÁNDEZ GONZÁLEZ
JEFE DE DEPARTAMENTO DE CONTABILIDAD

C. P. MIGUEL FEDERICO GUTIÉRREZ
SUBDIRECTOR DE
CONTABILIDAD Y CONTROL

L. C. FERNANDO CORTÉS FIGUEROA
DIRECTOR DE PLANEACIÓN Y
RECURSOS FINANCIEROS

LUIS MARTÍN FLORES MEJÍA
SECRETARIO ADMINISTRATIVO

Tribunal Electoral de la Ciudad de México

Fondo de Ahorro 2023



Movimientos Inversión Banco Santander, S.A. Cuenta No. BME65502197782 M.N.

FECHA	BENEFICIARIO	CONCEPTO	DEPOSITOS	RETIROS	SALDO
28-ago-23		TRASPASO DE CUENTA DE CHEQUES	118.45		6,034,910.73
29-ago-23		INTERESES GANADOS	164.28		6,035,075.01
30-ago-23		INTERESES GANADOS	164.29		6,035,239.30
30-ago-23		TRASPASO A CUENTA DE CHEQUES		20,241.65	6,014,997.65
31-ago-23		INTERESES GANADOS	163.74		6,015,161.39
31-ago-23		TRASPASO A CUENTA DE CHEQUES		9,122.19	6,006,039.20
	SALDO MES ANTERIOR				6,006,039.20
01-sep-23		INTERESES GANADOS	163.50		6,006,202.70
04-sep-23		INTERESES GANADOS	490.50		6,006,693.20
05-sep-23		INTERESES GANADOS	163.52		6,006,856.72
05-sep-23		TRASPASO A CUENTA DE CHEQUES		2,485.58	6,004,371.14
06-sep-23		INTERESES GANADOS	163.45		6,004,534.59
06-sep-23		TRASPASO A CUENTA DE CHEQUES		9,181.60	5,995,352.99
07-sep-23		INTERESES GANADOS	163.21		5,995,516.20
08-sep-23		INTERESES GANADOS	163.21		5,995,679.41
11-sep-23		INTERESES GANADOS	489.66		5,996,169.07
12-sep-23		INTERESES GANADOS	163.22		5,996,332.29
13-sep-23		INTERESES GANADOS	163.23		5,996,495.52
13-sep-23		TRASPASO DE CUENTA DE CHEQUES	391,564.26		6,388,059.78
13-sep-23		TRASPASO DE CUENTA DE CHEQUES	1,930.19		6,389,989.97
13-sep-23		TRASPASO DE CUENTA DE CHEQUES	95.18		6,390,085.15
13-sep-23		TRASPASO A CUENTA DE CHEQUES		38,075.32	6,352,009.83
13-sep-23		TRASPASO A CUENTA DE CHEQUES		29,252.45	6,322,757.38
14-sep-23		INTERESES GANADOS	172.12		6,322,929.50
15-sep-23		INTERESES GANADOS	172.12		6,323,101.62
18-sep-23		INTERESES GANADOS	516.39		6,323,618.01
18-sep-23		TRASPASO A CUENTA DE CHEQUES		53,001.22	6,270,616.79
19-sep-23		INTERESES GANADOS	170.70		6,270,787.49
20-sep-23		INTERESES GANADOS	170.70		6,270,958.19
21-sep-23		INTERESES GANADOS	170.71		6,271,128.90
22-sep-23		INTERESES GANADOS	170.71		6,271,299.61
25-sep-23		INTERESES GANADOS	512.16		6,271,811.77
26-sep-23		INTERESES GANADOS	170.73		6,271,982.50
27-sep-23		INTERESES GANADOS	170.74		6,272,153.24
28-sep-23		INTERESES GANADOS	170.74		6,272,323.98
28-sep-23		TRASPASO DE CUENTA DE CHEQUES	389,945.68		6,662,269.66
28-sep-23		TRASPASO DE CUENTA DE CHEQUES	1,930.19		6,664,199.85
28-sep-23		TRASPASO DE CUENTA DE CHEQUES	79.33		6,664,279.18
28-sep-23		TRASPASO A CUENTA DE CHEQUES		13,897.33	6,650,381.85
29-sep-23		INTERESES GANADOS	181.04		6,650,562.89
	SALDO MES ANTERIOR				6,650,562.89
02-oct-23		INTERESES GANADOS	543.12		6,651,106.01
03-oct-23		INTERESES GANADOS	181.07		6,651,287.08
04-oct-23		INTERESES GANADOS	181.06		6,651,468.14
05-oct-23		INTERESES GANADOS	181.07		6,651,649.21
06-oct-23		INTERESES GANADOS	181.07		6,651,830.28
09-oct-23		INTERESES GANADOS	543.24		6,652,373.52
10-oct-23		INTERESES GANADOS	181.09		6,652,554.61
11-oct-23		INTERESES GANADOS	181.10		6,652,735.71
12-oct-23		INTERESES GANADOS	181.10		6,652,916.81
13-oct-23		INTERESES GANADOS	181.11		6,653,097.92
13-oct-23		TRASPASO DE CUENTA DE CHEQUES	388,719.32		7,041,817.24
13-oct-23		TRASPASO DE CUENTA DE CHEQUES	1,930.19		7,043,747.43
13-oct-23		TRASPASO DE CUENTA DE CHEQUES	63.46		7,043,810.89

Bajo protesta de decir verdad, declaramos que los Estados Financieros y sus notas, son razonablemente correctos y son responsabilidad del emisor

ELABORÓ

REVISÓ

SUPERVISÓ

AUTORIZÓ

C.P. FRANCISCO HERNÁNDEZ GONZÁLEZ
JEFE DE DEPARTAMENTO DE CONTABILIDAD

C.P. MIGUEL FEDERICO GUTIÉRREZ
SUBDIRECTOR DE
CONTABILIDAD Y CONTROL

L.C. FERNANDO CORTÉS FIGUEROA
DIRECTOR DE PLANEACIÓN Y
RECURSOS FINANCIEROS

LUIS MARTÍN FLORES MEJÍA
SECRETARIO ADMINISTRATIVO



(Cifras en Pesos)

Movimientos Inversión Banco Santander, S.A. Cuenta No. BME65502197782 M.N.

FECHA	BENEFICIARIO	CONCEPTO	DEPOSITOS	RETIROS	SALDO
13-oct-23		TRASPASO A CUENTA DE CHEQUES		64,125.13	6,979,685.76
13-oct-23		TRASPASO A CUENTA DE CHEQUES		12,241.01	6,967,444.75
16-oct-23		INTERESES GANADOS	569.01		6,968,013.76
17-oct-23		INTERESES GANADOS	189.68		6,968,203.44
17-oct-23		TRASPASO A CUENTA DE CHEQUES		13,653.50	6,954,549.94
18-oct-23		INTERESES GANADOS	189.32		6,954,739.26
19-oct-23		INTERESES GANADOS	189.32		6,954,928.58
20-oct-23		INTERESES GANADOS	189.33		6,955,117.91
23-oct-23		INTERESES GANADOS	567.99		6,955,685.90
24-oct-23		INTERESES GANADOS	189.36		6,955,875.26
25-oct-23		INTERESES GANADOS	189.35		6,956,064.61
26-oct-23		INTERESES GANADOS			6,956,064.61
26-oct-23		INTERESES GANADOS	189.36		6,956,253.97
27-oct-23		INTERESES GANADOS	189.36		6,956,443.33
27-oct-23		TRASPASO DE CUENTA DE CHEQUES	388,770.82		7,345,214.15
27-oct-23		TRASPASO DE CUENTA DE CHEQUES	1,930.19		7,347,144.34
27-oct-23		TRASPASO DE CUENTA DE CHEQUES	50.77		7,347,195.11
27-oct-23		TRASPASO A CUENTA DE CHEQUES		56,272.68	7,290,922.43
30-oct-23		INTERESES GANADOS	595.44		7,291,517.87
31-oct-23		INTERESES GANADOS	198.48		7,291,716.35
	SALDO MES ANTERIOR				7,291,716.35
01-nov-23		INTERESES GANADOS	198.50		7,291,914.85
02-nov-23		INTERESES GANADOS	198.50		7,292,113.35
03-nov-23		INTERESES GANADOS	198.50		7,292,311.85
06-nov-23		INTERESES GANADOS	595.53		7,292,907.38
07-nov-23		INTERESES GANADOS	198.54		7,293,105.92
08-nov-23		INTERESES GANADOS	198.53		7,293,304.45
09-nov-23		INTERESES GANADOS	198.54		7,293,502.99
10-nov-23		INTERESES GANADOS	198.55		7,293,701.54
13-nov-23		INTERESES GANADOS	595.65		7,294,297.19
13-nov-23		TRASPASO DE CUENTA DE CHEQUES	389,774.42		7,684,071.61
13-nov-23		TRASPASO DE CUENTA DE CHEQUES	1,930.19		7,686,001.80
13-nov-23		TRASPASO DE CUENTA DE CHEQUES	50.77		7,686,052.57
14-nov-23		INTERESES GANADOS	209.23		7,686,261.80
14-nov-23		TRASPASO A CUENTA DE CHEQUES		12,632.41	7,673,629.39
15-nov-23		INTERESES GANADOS	208.89		7,673,838.28
16-nov-23		INTERESES GANADOS	208.90		7,674,047.18
17-nov-23		INTERESES GANADOS	208.90		7,674,256.08
21-nov-23		INTERESES GANADOS	835.64		7,675,091.72
22-nov-23		INTERESES GANADOS	208.93		7,675,300.65
23-nov-23		INTERESES GANADOS	208.94		7,675,509.59
24-nov-23		INTERESES GANADOS	208.94		7,675,718.53
27-nov-23		INTERESES GANADOS	626.85		7,676,345.38
28-nov-23		INTERESES GANADOS	208.97		7,676,554.35
28-nov-23		TRASPASO DE CUENTA DE CHEQUES	389,774.42		8,066,328.77
28-nov-23		TRASPASO DE CUENTA DE CHEQUES	1,930.19		8,068,258.96
28-nov-23		TRASPASO DE CUENTA DE CHEQUES	15.24		8,068,274.20
29-nov-23		INTERESES GANADOS	219.45		8,068,493.65
29-nov-23		TRASPASO A CUENTA DE CHEQUES		6,929.35	8,061,564.30
30-nov-23		INTERESES GANADOS	219.64		8,061,783.94
	SALDO MES ANTERIOR				8,061,783.94
45,261.00		INTERESES GANADOS	218.96		8,062,002.90
45,264.00		INTERESES GANADOS	658.41		8,062,661.31
05-dic-23		INTERESES GANADOS	219.47		8,062,880.78

Bajo protesta de decir verdad, declaramos que los Estados Financieros y sus notas, son razonablemente correctos y son responsabilidad del emisor

ELABORÓ

REVISÓ

SUPERVISÓ


AUTORIZÓ



C.P. FRANCISCO HERNÁNDEZ GONZÁLEZ
JEFE DE DEPARTAMENTO DE CONTABILIDAD



C.P. MIGUEL FEDERICO GUTIÉRREZ
SUBDIRECTOR DE
CONTABILIDAD Y CONTROL



L.C. FERNANDO CORTÉS FIGUEROA
DIRECTOR DE PLANEACIÓN Y
RECURSOS FINANCIEROS



LUIS MARTÍN FLORES MEJÍA
SECRETARIO ADMINISTRATIVO



Movimientos Inversión Banco Santander, S.A. Cuenta No. BME65502197782 M.N.

FECHA	BENEFICIARIO	CONCEPTO	DEPOSITOS	RETIROS	SALDO
06-dic-23		INTERESES GANADOS	219.49		8,063,100.27
07-dic-23		INTERESES GANADOS	219.50		8,063,319.77
08-dic-23		INTERESES GANADOS	220.00		8,063,539.77
11-dic-23		INTERESES GANADOS	658.53		8,064,198.30
12-dic-23		INTERESES GANADOS	219.52		8,064,417.82
13-dic-23		INTERESES GANADOS	219.53		8,064,637.35
13-dic-23		TRASPASO A CTA DE CHEQUES		8,064,637.35	0.00

Bajo protesta de decir verdad, declaramos que los Estados Financieros y sus notas, son razonablemente correctos y son responsabilidad del emisor

ELABORÓ

REVISÓ

SUPERVISÓ

AUTORIZÓ

C.P. FRANCISCO HERNÁNDEZ GONZÁLEZ
JEFE DE DEPARTAMENTO DE CONTABILIDAD

C.P. MIGUEL FEDERICO GUTIÉRREZ
SUBDIRECTOR DE
CONTABILIDAD Y CONTROL

L.C. FERNANDO CORTÉS FIGUEROA
DIRECTOR DE PLANEACIÓN Y
RECURSOS FINANCIEROS

LUIS MARTÍN FLORES MEJÍA
SECRETARIO ADMINISTRATIVO

(Cifras en Pesos)

Movimientos Aportaciones del Seguro de Separación Individualizado Metlife MÉXICO, S.A. No. SS0170

FECHA	BENEFICIARIO	CONCEPTO	DEPOSITOS	RETIROS	SALDO
01-ene-23	SALDO INICIAL				11,667,983.88
13-ene-23		Aportaciones voluntarias 1a. Qna. de enero 2023	17,700.00		11,685,683.88
27-ene-23		Aportaciones voluntarias 2a. Qna. de enero 2023	17,700.00		11,703,383.88
SALDO MES ANTERIOR					
13-feb-23		Aportaciones voluntarias 1a. Qna. de febrero 2023	17,700.00		11,721,083.88
28-feb-23		Aportaciones voluntarias 2a. Qna. de febrero 2023	17,700.00		11,738,783.88
28-feb-23	Felipe Álvarez Eva Itzel	Liquidación fondo		425,200.06	11,313,583.82
28-feb-23	García Dávila Berenice	Liquidación fondo		401,130.36	10,912,453.46
28-feb-23	Chávez Gómez Juan Carlos	Liquidación fondo		126,308.34	10,786,145.12
SALDO MES ANTERIOR					
13-mar-23		Aportaciones voluntarias 1a. Qna. de marzo 2023	14,700.00		10,800,845.12
13-mar-23	Moreno Jiménez Carlo Roberto	Liquidación aportaciones voluntarias		330,000.00	10,470,845.12
13-mar-23	Galindo González Julián Tomás	Liquidación fondo		664,760.72	9,806,084.40
13-mar-23	Hernández Parada Ricardo Israel	Liquidación fondo		198,267.78	9,607,816.62
13-mar-23	Moreno Jiménez Carlo Roberto	Liquidación fondo		271,429.00	9,336,387.62
28-mar-23		Aportaciones voluntarias 2a. Qna. de marzo 2023	14,700.00		9,351,087.62
SALDO MES ANTERIOR					
13-abr-23		Aportaciones voluntarias 1a. Qna. de abril 2023	14,700.00		9,365,787.62
13-abr-23	Rivera Santiago Abigail	Liquidación fondo		178,131.54	9,187,656.08
13-abr-23	Aranda Vargas Jorge Alberto	Liquidación fondo		85,021.04	9,102,635.04
28-abr-23		Aportaciones voluntarias 2a. Qna. de abril 2023	14,700.00		9,117,335.04
SALDO MES ANTERIOR					
12-may-23		Aportaciones voluntarias 1a. Qna. de mayo 2023	14,700.00		9,132,035.04
12-may-23	Hernández Hernández Pablo Fco.	Liquidación fondo		754,990.36	8,377,044.68
26-may-23		Aportaciones voluntarias 2a. Qna. de mayo 2023	14,700.00		8,391,744.68
26-may-23	Martínez González Ma. De la Luz	Liquidación fondo		31,319.14	8,360,425.54
SALDO MES ANTERIOR					
13-jun-23		Aportaciones voluntarias 1a. Qna. de junio 2023	13,500.00		8,373,925.54
13-jun-23	López Crisóstomo Elsa	Liquidación aportaciones voluntarias		156,000.00	8,217,925.54
13-jun-23	López Crisóstomo Elsa	Liquidación fondo		79,101.94	8,138,823.60
28-jun-23		Aportaciones voluntarias 2a. Qna. de junio 2023	13,500.00		8,152,323.60
SALDO MES ANTERIOR					
13-jul-23		Aportaciones voluntarias 1a. Qna. de julio 2023	13,500.00		8,165,823.60
13-jul-23	Hernández Parada Ricardo Israel	Liquidación aportaciones voluntarias		10,000.00	8,155,823.60
28-jul-23		Aportaciones voluntarias 2a. Qna. de julio 2023	13,500.00		8,169,323.60
SALDO MES ANTERIOR					
11-ago-23		Aportaciones voluntarias 1a. Qna. de agosto 2023	13,500.00		8,182,823.60
28-ago-23		Aportaciones voluntarias 2a. Qna. de agosto 2023	13,500.00		8,196,323.60
SALDO MES ANTERIOR					
13-sep-23		Aportaciones voluntarias 1a. Qna. septiembre 2023	13,500.00		8,209,823.60
13-sep-23	García Luises Daniela Paola	Liquidación fondo		37,011.68	8,172,811.92
28-sep-23		Aportaciones voluntarias 2a. Qna. septiembre 2023	13,500.00		8,186,311.92
SALDO MES ANTERIOR					
13-oct-23		Aportaciones voluntarias 1a. Qna. de octubre 2023	13,500.00		8,199,811.92
27-oct-23		Aportaciones voluntarias 2a. Qna. de octubre 2023	13,500.00		8,213,311.92
27-oct-23	Olvera Cruz Luis	Liquidación fondo		78,084.06	8,135,227.86
SALDO MES ANTERIOR					
13-nov-23		Aportaciones voluntarias 1a. Qna. de noviembre 2023	13,500.00		8,148,727.86
28-nov-23		Aportaciones voluntarias 2a. Qna. de noviembre 2023	13,500.00		8,162,227.86
SALDO MES ANTERIOR					
13-dic-23		Aportaciones voluntarias 1a. Qna. de diciembre 2023	13,500.00		8,175,727.86
13-dic-23		Aportaciones voluntarias 2a. Qna. de diciembre 2023	13,500.00		8,189,227.86

Bajo protesta de decir verdad, declaramos que los Estados Financieros y sus notas, son razonablemente correctos y son responsabilidad del emisor.

ELABORÓ

REVISÓ

SUPERVISÓ

AUTORIZÓ

C.P. FRANCISCO HERNÁNDEZ GONZÁLEZ
JEFE DE DEPARTAMENTO DE CONTABILIDAD

C.P. MIGUEL FEDERICO GUTIÉRREZ
SUBDIRECTOR DE
CONTABILIDAD Y CONTROL

L.C. FERNANDO CORTÉS FIGUEROA
DIRECTOR DE PLANEACIÓN Y
RECURSOS FINANCIEROS

LUIS MARTÍN FLORES MEJÍA
SECRETARIO ADMINISTRATIVO



Tribunal Electoral de la Ciudad de México
Secretaría Administrativa

Estado de Situación Financiera al 31 de Diciembre de 2023 y 2022
Anexo Número 1
(Cifras en Pesos)

	2023	2022
BANCOS		
Banco Santander, S.A. cuenta de cheques 65501353031 M.N.	285,873.17	67,767.01
Otros efectivos y equivalentes	0.00	0.00
TOTAL	<u>285,873.17</u>	<u>67,767.01</u>

Bajo protesta de decir verdad, declaramos que los Estados Financieros y sus notas, son razonablemente correctos y son responsabilidad del emisor.

ELABORÓ


REVISÓ


C.P. FRANCISCO HERNÁNDEZ GONZÁLEZ
JEFE DEPARTAMENTO DE CONTABILIDAD


C.P. MIGUEL FEDERICO GUTIÉRREZ
SUBDIRECTOR DE CONTABILIDAD Y CONTROL

SUPERVISÓ

AUTORIZÓ


L.C. FERNANDO CORTÉS FIGUEROA
DIRECTOR DE PLANEACIÓN Y
RECURSOS FINANCIEROS


LUIS MARTÍN FLORES MEJÍA
SECRETARIO ADMINISTRATIVO



Tribunal Electoral de la Ciudad de México
Secretaría Administrativa

Estado de Situación Financiera al 31 de Diciembre de 2023 y 2022
Anexo Número 2

	2023	2022
DEUDORES DIVERSOS (Cifras en Pesos)		
Cheques Expedidos Demandas	66,546.84	66,546.84
Ingresos por Recuperar a Corto Plazo	0.00	1,279.56
Tesorería de la Federación	8,775.00	8,775.00
TOTAL	75,321.84	76,601.40

Bajo protesta de decir verdad, declaramos que los Estados Financieros y sus notas, son razonablemente correctos y son responsabilidad del emisor.

ELABORÓ


REVISÓ


C.P. FRANCISCO HERNÁNDEZ GONZÁLEZ
JEFE DEPARTAMENTO DE CONTABILIDAD


C.P. MIGUEL FEDERICO GUTIÉRREZ
SUBDIRECTOR DE CONTABILIDAD Y CONTROL

SUPERVISÓ

AUTORIZÓ


L.C. FERNANDO CORTÉS FIGUEROA
DIRECTOR DE PLANEACIÓN Y
RECURSOS FINANCIEROS


LUIS MARTÍN FLORES MEJÍA
SECRETARIO ADMINISTRATIVO



Tribunal Electoral de la Ciudad de México
Secretaría Administrativa

Estado de Situación Financiera al 31 de Diciembre de 2023 y 2022
Anexo Número 3

ANTICIPO A PROVEEDORES 2023 2022

TOTAL 0.00 0.00

Bajo protesta de decir verdad, declaramos que los Estados Financieros y sus notas, son razonablemente correctos y son responsabilidad del emisor.

ELABORÓ



C.P. FRANCISCO HERNÁNDEZ GONZÁLEZ
JEFE DEPARTAMENTO DE CONTABILIDAD

REVISÓ



C.P. MIGUEL FEDERICO GUTIÉRREZ
SUBDIRECTOR DE CONTABILIDAD Y CONTROL

SUPERVISÓ



L.C. FERNANDO CORTÉS FIGUEROA
DIRECTOR DE PLANEACIÓN Y
RECURSOS FINANCIEROS

AUTORIZÓ



LUIS MARTÍN FLORES MEJÍA
SECRETARIO ADMINISTRATIVO



Tribunal Electoral de la Ciudad de México
Secretaría Administrativa

Estado de Situación Financiera al 31 de Diciembre de 2023 y 2022
Anexo Número 4

	2023	2022
INVERSIONES (Cifras en Pesos)		
Banco Santander S.A. - Inversión Cuenta Creciente 3031	28,192,089.79	19,193,183.67
TOTAL	<u>28,192,089.79</u>	<u>19,193,183.67</u>

Bajo protesta de decir verdad, declaramos que los Estados Financieros y sus notas, son razonablemente correctos y son responsabilidad del emisor.

ELABORÓ



C.P. FRANCISCO HERNÁNDEZ GONZÁLEZ
JEFE DEPARTAMENTO DE CONTABILIDAD

REVISÓ



C.P. MIGUEL FEDERICO GUTIÉRREZ
SUBDIRECTOR DE CONTABILIDAD Y CONTROL

SUPERVISÓ



L.C. FERNANDO CORTÉS FIGUEROA
DIRECTOR DE PLANEACIÓN Y
RECURSOS FINANCIEROS

AUTORIZÓ



LUIS MARTÍN FLORES MEJÍA
SECRETARIO ADMINISTRATIVO



Tribunal Electoral de la Ciudad de México
Secretaría Administrativa

Estado de Situación Financiera al 31 de Diciembre de 2023 y 2022
Anexo Número 5

PROVEEDORES

	2023	2022
Aldea Media	379,878.53	0.00
AT&T Comunicaciones Digitales	17,194.07	0.00
Bebidas Purificadas	0.00	3,488.00
Cablevisión	2,000.00	1,951.01
CEN Systems	763,493.06	46,806.99
Comercializadora de Medios Impresos Aguilar	0.00	1,102.92
Comercializadora Electropura	5,574.00	0.00
Comisión Federal de Electricidad	130,000.02	74,400.01
D & L Digital	3,474.15	0.00
Efinfo	0.00	31,318.84
Elevadores Schindler	12,290.27	4,640.00
Especialistas en Medios	29,000.00	0.00
Gelmar Grand Services	0.00	100,579.98
Grupo Adartse Contruccion y Exportaciones	0.00	53,313.79
Grupo de Técnicas de Estudio para la Construcción	0.00	173,187.99
SUMA	1,342,904.10	490,789.53

Bajo protesta de decir verdad, declaramos que los Estados Financieros y sus notas, son razonablemente correctos y son responsabilidad del emisor.

ELABORÓ



C.P. FRANCISCO HERNÁNDEZ GONZÁLEZ
JEFE DEPARTAMENTO DE CONTABILIDAD

REVISÓ



C.P. MIGUEL FEDERICO GUTIÉRREZ
SUBDIRECTOR DE CONTABILIDAD Y CONTROL

SUPERVISÓ



L.C. FERNANDO CORTÉS FIGUEROA
DIRECTOR DE PLANEACIÓN Y
RECURSOS FINANCIEROS

AUTORIZÓ



LUIS MARTÍN FLORES MEJÍA
SECRETARIO ADMINISTRATIVO



Tribunal Electoral de la Ciudad de México
Secretaría Administrativa

Estado de Situación Financiera al 31 de Diciembre de 2023 y 2022
Anexo Número 5

	2023	2022
PROVEEDORES		
Grupo Metasco	0.00	6,350.04
Hola Innovación	0.00	26,131.62
Intérp. y trad.de Lengua de señas en la Rep. Mex.	26,450.00	15,312.00
Islas Viana Beatriz Y.	0.00	125,280.00
JR Intercontrol	0.00	100,000.03
Leyva Méndez Construcciones	0.00	78,069.74
Lik hom Services	0.00	6,960.00
Ltez	0.00	20,392.80
Micrologic Technology Specialist	0.00	61,022.22
Ofiprodutos de Computación	32,170.67	0.00
Policia Auxiliar del DF	166,955.09	152,470.40
Punto en Tecnologías de la Información	27,028.00	26,038.30
SUMA	1,595,507.86	1,108,816.68

Bajo protesta de decir verdad, declaramos que los Estados Financieros y sus notas, son razonablemente correctos y son responsabilidad del emisor.

ELABORÓ


REVISÓ



C.P. FRANCISCO HERNÁNDEZ GONZÁLEZ
JEFE DEPARTAMENTO DE CONTABILIDAD


C.P. MIGUEL FEDERICO GUTIÉRREZ
SUBDIRECTOR DE CONTABILIDAD Y CONTROL

SUPERVISÓ

AUTORIZÓ


L.C. FERNANDO CORTÉS FIGUEROA
DIRECTOR DE PLANEACIÓN Y
RECURSOS FINANCIEROS


LUIS MARTÍN FLORES MEJÍA
SECRETARIO ADMINISTRATIVO



Tribunal Electoral de la Ciudad de México
Secretaría Administrativa

Estado de Situación Financiera al 31 de Diciembre de 2023 y 2022

Anexo Número 5
PROVEEDORES

	2023	2022
Radiomóvil Dipsa	0.00	8,788.96
Rico González José Omar	18,756.43	17,863.30
Romero Escalona Luis Angel	34,800.00	17,883.37
RTC Publicidad y mantenimiento movil de México	0.00	2,657.27
Sánchez Gallegos Juan Miguel	10,000.00	0.00
Seguros Inbursa Gpo Fin Inbursa	24,354.91	21,132.28
Servicio de Limpieza Inmobiliaria y Urbana	124,043.51	0.00
SK Holdings	18,997.33	18,997.33
Tecnosupport	4,097,353.65	103,070.06
Teksar Labs	0.00	37,603.37
Telecomunicaciones VG y Asoc.	13,472.07	26,618.71
Teléfonos de México	16,166.69	15,400.00
Tesorería del Gobierno de la Ciudad de México	40,000.00	15,200.00
Tim Soluciones Tecnológicas	65,045.06	0.00
Uninet	91,537.92	39,292.68
TOTAL	6,150,035.43	1,433,324.01

Bajo protesta de decir verdad, declaramos que los Estados Financieros y sus notas, son razonablemente correctos
y son responsabilidad del emisor.

ELABORÓ


REVISÓ


C.P. FRANCISCO HERNÁNDEZ GONZÁLEZ
JEFE DEPARTAMENTO DE CONTABILIDAD


C.P. MIGUEL FEDERICO GUTIÉRREZ
SUBDIRECTOR DE CONTABILIDAD Y CONTROL

SUPERVISÓ

AUTORIZÓ


L.C. FERNANDO CORTÉS FIGUEROA
DIRECTOR DE PLANEACIÓN Y
RECURSOS FINANCIEROS


LUIS MARTÍN FLORES MEJÍA
SECRETARIO ADMINISTRATIVO



Tribunal Electoral de la Ciudad de México
Secretaría Administrativa

Estado de Situación Financiera al 31 de Diciembre de 2023 y 2022

Anexo Número 5

PROVEEDORES

2023

2022

TOTAL	<u>6,150,035.43</u>	<u>1,433,324.01</u>
	9,088,447.39	

Bajo protesta de decir verdad, declaramos que los Estados Financieros y sus notas, son razonablemente correctos
y son responsabilidad del emisor.

ELABORÓ


REVISÓ


C.P. FRANCISCO HERNÁNDEZ GONZÁLEZ
JEFE DEPARTAMENTO DE CONTABILIDAD


C.P. MIGUEL FEDERICO GUTIÉRREZ
SUBDIRECTOR DE CONTABILIDAD Y CONTROL

SUPERVISÓ

AUTORIZÓ


L.C. FERNANDO CORTÉS FIGUEROA
DIRECTOR DE PLANEACIÓN Y
RECURSOS FINANCIEROS


LUIS MARTÍN FLORES MEJÍA
SECRETARIO ADMINISTRATIVO



Tribunal Electoral de la Ciudad de México
Secretaría Administrativa

Estado de Situación Financiera al 31 de Diciembre de 2023 y 2022

Anexo Número 6

	2023	2022
SERVICIOS PERSONALES POR PAGAR A CORTO PLAZO		
Nóminas por Pagar personal TECDMX	70,171.17	36,184.02
TOTAL	70,171.17	36,184.02

Bajo protesta de decir verdad, declaramos que los Estados Financieros y sus notas, son razonablemente correctos y son responsabilidad del emisor.

ELABORÓ



C.P. FRANCISCO HERNÁNDEZ GONZÁLEZ
JEFE DEPARTAMENTO DE CONTABILIDAD

REVISÓ



C.P. MIGUEL FEDERICO GUTIÉRREZ
SUBDIRECTOR DE CONTABILIDAD Y CONTROL

SUPERVISÓ



L.C. FERNANDO CORTÉS FIGUEROA
DIRECTOR DE PLANEACIÓN Y
RECURSOS FINANCIEROS

AUTORIZÓ



LUIS MARTÍN FLORES MEJÍA
SECRETARIO ADMINISTRATIVO



Tribunal Electoral de la Ciudad de México
Secretaría Administrativa

Estado de Situación Financiera al 31 de Diciembre de 2023 y 2022
Anexo Número 7

RETENCIONES Y CONTRIBUCIONES POR PAGAR A CORTO PLAZO

	2023	2022
I.S.R por pagar	9,771,056.66	9,301,497.02
Cuotas I.S.S.S.T.E. retenidas	574,726.25	677,156.26
Cuotas I.S.S.S.T.E. patronales	624,924.68	736,123.43
Impuesto sobre nóminas	1,074,752.87	1,022,391.04
S.A.R.	138,897.96	164,921.18
F.O.V.I.S.S.S.T.E.	347,244.63	412,301.73
Créditos I.S.S.S.T.E.	89,942.78	67,448.44
Créditos hipotecarios F.O.V.I.S.S.S.T.E.	142,100.04	198,941.15
I.S.R. retenido sobre honorarios profesionales	15,652.08	6,463.03
I.S.R. retenido sobre honorarios asimilables a salarios	105,927.12	44,482.35
I.V.A. retenido sobre actividades empresariales y profesionales	16,111.94	0.00
I.S.R. retenido régimen simplificado de confianza	1,167.04	0.00
TOTAL	12,902,504.05	12,631,725.63

Bajo protesta de decir verdad, declaramos que los Estados Financieros y sus notas, son razonablemente correctos y son responsabilidad del emisor.


ELABORÓ


C.P. FRANCISCO HERNÁNDEZ GONZÁLEZ
JEFE DEPARTAMENTO DE CONTABILIDAD

REVISÓ


C.P. MIGUEL FEDERICO GUTIÉRREZ
SUBDIRECTOR DE CONTABILIDAD Y CONTROL

SUPERVISÓ


L.C. FERNANDO CORTÉS FIGUEROA
DIRECTOR DE PLANEACIÓN Y
RECURSOS FINANCIEROS

AUTORIZÓ


LUIS MARTÍN FLORES MEJÍA
SECRETARIO ADMINISTRATIVO



Tribunal Electoral de la Ciudad de México
Secretaría Administrativa

Estado de Situación Financiera al 31 de Diciembre de 2023 y 2022
Anexo Número 8

	2023	2022
PROVISIONES A CORTO PLAZO		
Provisión para contingencias laborales	8,838,845.95	4,802,138.96
Provisión gastos de defunción personas Servidores Públicos	214,878.63	299,275.76
Provisión gastos de defunción de familiares de personas Servidores Públicos	9,565.22	23,318.19
TOTAL	9,063,289.80	5,124,732.91

Bajo protesta de decir verdad, declaramos que los Estados Financieros y sus notas, son razonablemente correctos y son responsabilidad del emisor.

ELABORÓ



C.P. FRANCISCO HERNANDEZ GONZÁLEZ
JEFE DEPARTAMENTO DE CONTABILIDAD

REVISÓ



C.P. MIGUEL FEDERICO GUTIÉRREZ
SUBDIRECTOR DE CONTABILIDAD Y CONTROL

SUPERVISÓ



L.C. FERNANDO CORTÉS FIGUEROA
DIRECTOR DE PLANEACIÓN Y
RECURSOS FINANCIEROS

AUTORIZÓ



LUIS MARTÍN FLORES MEJÍA
SECRETARIO ADMINISTRATIVO



Tribunal Electoral de la Ciudad de México
Secretaría Administrativa

Estado de Situación Financiera al 31 de Diciembre de 2023 y 2022
Anexo Número 9

	2023	2022
OTROS PASIVOS A CORTO PLAZO		
Anzaldo Hernández Gustavo	217,036.57	0.00
Monroy Preciado Karina Abigail	0.00	5,088.00
Castellanos Madrazo José Francisco (honorarios profesionales)	0.00	49,820.00
Illescas Acosta Graciela Eunice (honorarios profesionales)	36,999.99	0.00
Montero Guerrero Paola (honorarios profesionales)	34,999.99	0.00
TOTAL	289,036.55	54,908.00

Bajo protesta de decir verdad, declaramos que los Estados Financieros y sus notas, son razonablemente correctos y son responsabilidad del emisor.

ELABORÓ



C.P. FRANCISCO HERNÁNDEZ GONZÁLEZ
JEFE DEPARTAMENTO DE CONTABILIDAD

REVISÓ



C.P. MIGUEL FEDERICO GUTIÉRREZ
SUBDIRECTOR DE CONTABILIDAD Y CONTROL

SUPERVISÓ



L.C. FERNANDO CORTÉS FIGUEROA
DIRECTOR DE PLANEACIÓN Y
RECURSOS FINANCIEROS

AUTORIZÓ



LUIS MARTÍN FLORES MEJÍA
SECRETARIO ADMINISTRATIVO



Tribunal Electoral de la Ciudad de México
Secretaría Administrativa

Estado de Resultados del 1° de Enero al 31 de Diciembre de 2023 Y 2022

(Cifras en Pesos)

PRESUPUESTO AUTORIZADO	2023	%	2022	%
	ACUMULADO		ACUMULADO	
Presupuesto Autorizado de Gasto Corriente	235,051,132.27	97.15	230,873,277.00	99.93
Presupuesto Autorizado de Gasto de Inversión	6,904,061.73	2.85	167,866.26	0.07
TOTAL INGRESOS DE GESTIÓN	241,955,194.00	100.00	231,041,143.26	100.00
OTROS INGRESOS Y BENEFICIOS				
Ingresos Financieros	278,218.59	0.11	243,707.14	0.11
Otros Ingresos y Beneficios Varios	988,678.89	0.41	214,264.63	0.09
Ingresos por venta de bases para licitación	36,000.00	0.01	39,000.00	0.02
Ingresos por sanciones en licitaciones	0.00	0.00	0.00	0.00
OTROS INGRESOS Y BENEFICIOS	1,302,897.48	0.54	496,971.77	0.21
PRESUPUESTO TOTAL	243,258,091.48	100.54	231,538,115.03	100.21
GASTOS DE FUNCIONAMIENTO				
SERVICIOS PERSONALES				
Remuneraciones al Personal de Carácter Permanente	44,901,836.40	18.46	52,135,920.87	22.52
Remuneraciones al Personal de Carácter Transitorio	1,470,224.19	0.60	1,143,635.52	0.49
Remuneraciones Adicionales y Especiales	43,950,439.34	18.07	23,667,884.37	10.22
Pagos por Concepto de Seguridad Social	10,214,732.51	4.20	11,938,930.07	5.16
Pagos por Otras Prestaciones Sociales y Económicas	103,717,180.21	42.64	116,152,904.21	50.17
TOTAL	204,254,412.65	83.97	205,039,275.04	88.56
MATERIALES Y SUMINISTROS				
Materiales de Administración, Emisión de Documentos y Artículos Oficiales	1,138,828.64	0.47	764,835.68	0.33
Alimentos y Utensilios	57,826.47	0.02	40,557.52	0.02
Materias Primas y Materiales de Producción y Comercialización	0.00	0.00	155.00	0.00
Materiales y Artículos de Construcción y Reparación	67,562.94	0.03	106,543.66	0.05
Productos Químicos, Farmacéuticos y de Laboratorio	61,523.53	0.03	258,396.85	0.11
Combustibles, Lubricantes y Aditivos	396,732.51	0.16	294,428.19	0.13
Vestuario, Blancos, Prendas de Protección y Artículos Deportivos	0.00	0.00	0.00	0.00
Herramientas, Refacciones y Accesorios Menores	40,975.99	0.02	128,015.02	0.06
TOTAL	1,763,450.08	0.72	1,592,931.92	0.69
SERVICIOS GENERALES				
Básicos	1,784,574.10	0.73	1,704,206.54	0.74
De Arrendamiento	5,517,749.52	2.27	5,219,192.80	2.25
Profesionales, Científicos, Técnicos y Otros Servicios	3,616,713.42	1.49	3,747,454.41	1.62
Financieros, Bancarios y Comerciales	269,821.15	0.11	263,369.25	0.11
De Instalación, Reparación, Mantenimiento y Conservación	11,976,797.20	4.92	6,873,343.67	2.97
De Comunicación Social y Publicidad	688,204.80	0.28	688,285.68	0.30
De Traslado y Viáticos	32,057.33	0.01	14,313.97	0.01
Oficiales	744,161.00	0.31	0.00	0.00
Otros Generales	49,604.00	0.02	42,110.39	0.02
Impuesto Sobre Nóminas o que Deriven de una Relación Laboral	5,656,484.50	2.33	5,704,531.89	2.46
TOTAL	30,336,167.02	12.47	24,256,808.60	10.48
AYUDAS SOCIALES				
Premios	0.00	0.00	0.00	0.00
TOTAL	0.00	0.00	0.00	0.00

Bajo protesta de decir verdad, declaramos que los Estados Financieros y sus notas, son razonablemente correctos y son responsabilidad del emisor.

ELABORÓ

REVISÓ

C.P. FRANCISCO HERNÁNDEZ GONZÁLEZ
JEFE DEPARTAMENTO DE CONTABILIDAD

C.P. MIGUEL FEDERICO GUTIÉRREZ
SUDIRECTOR DE CONTABILIDAD Y CONTROL

SUPERVISÓ

AUTORIZÓ

L.C. FERNANDO CORTÉS FIGUEROA
DIRECTOR DE PLANEACIÓN Y
RECURSOS FINANCIEROS

LUIS MARTÍN FLORES MEJÍA
SECRETARIO ADMINISTRATIVO



TRIBUNAL ELECTORAL DE LA CIUDAD DE MÉXICO
SECRETARIA ADMINISTRATIVA

Estado de Resultados del 1° de Enero al 31 de Diciembre de 2023 Y 2022

<u>PRESUPUESTO AUTORIZADO</u>	<u>ACUMULADO</u>	<u>%</u>	<u>ACUMULADO</u>	<u>%</u>
	<u>2023</u>		<u>2022</u>	
TOTAL PRESUPUESTO EJERCIDO DE GASTO CORRIENTE	236,354,029.75	97.16	230,889,015.56	99.72
	6,904,061.73			
<u>PRESUPUESTO EJERCIDO DE GASTO DE INVERSIÓN</u>				
Bienes Muebles	6,904,061.73	2.85	481,233.21	0.21
Bienes Inmuebles, Infraestructura y Construcciones en Proceso	0.00	0.00	0.00	0.00
Activos Intangibles	0.00	0.00	0.00	0.00
TOTAL EJERCIDO DE GASTO DE INVERSIÓN	6,904,061.73	2.85	481,233.21	0.21
TOTAL PRESUPUESTO EJERCIDO DE GTO. CTE. Y GTO. INV.	243,258,091.48	100.02	231,370,248.77	99.93
Presupuesto por Ejercer de Gasto Corriente	0.00	0.00	0.00	0.00
Presupuesto por Ejercer de Gasto de Inversión	0.00	0.00	0.00	0.00
TOTAL POR EJERCER DE GASTO CORRIENTE	0.00	0.54	481,233.21	0.21
TOTAL POR EJERCER DEL PRESUPUESTO ANUAL	0.00	0.00	0.00	0.00
<u>OTROS INGRESOS Y GASTOS EXTRAORDINARIOS</u>				
ESTIMACIONES, DEPREC., DETERIOROS, OBSOLESCENCIA Y AMORTIZACIONES	6,647,549.08	2.83	7,086,960.11	3.07
PROVISIONES	0.00	0.00	0.00	0.00
DISMINUCIÓN DE INVENTARIOS	0.00	0.00	0.00	0.00
OTROS GASTOS	0.00	0.00	0.00	0.00
TOTAL	6,647,549.08	2.83	7,086,960.11	3.07
RESULTADOS DEL EJERCICIO (AHORRO/DESAHORRO)	256,512.65	-2.29	(6,605,726.90)	-2.85

Bajo protesta de decir verdad, declaramos que los Estados Financieros y sus notas, son razonablemente correctos y son responsabilidad del emisor.

ELABORÓ

REVISÓ

C.P. FRANCISCO HERNÁNDEZ GONZÁLEZ
JEFE DEPARTAMENTO DE CONTABILIDAD

C.P. MIGUEL FEDERICO GUTIÉRREZ
SUDIRECTOR DE CONTABILIDAD Y CONTROL

SUPERVISÓ

AUTORIZÓ

L.G. FERNANDO CORTÉS FIGUEROA
DIRECTOR DE PLANEACIÓN Y
RECURSOS FINANCIEROS

LUIS MARTÍN FLORES MEJÍA
SECRETARIO ADMINISTRATIVO



Tribunal Electoral de la Ciudad de México

Secretaría Administrativa

Analítico del Ejercicio Presupuestal del 1° de Enero al 31 de Diciembre de 2023

PTA. CONCEPTO	ASIGNACIÓN ANUAL	ASIGNACIÓN ANUAL MODIF. DICIEMBRE	PRESUPUESTO EJERCIDO ACUMULADO	ASIGNACIÓN ACUMULADO	ASIGNACIÓN FEBRERO	ASIGNACIÓN MARZO	ASIGNACIÓN ABRIL	ASIGNACIÓN MAYO	ASIGNACIÓN JUNIO	ASIGNACIÓN JULIO	ASIGNACIÓN AGOSTO	ASIGNACIÓN SEPTIEMBRE	ASIGNACIÓN OCTUBRE	ASIGNACIÓN NOVIEMBRE	ASIGNACIÓN DICIEMBRE	PRESUPUESTO POR EJERCER
Asignación gasto corriente	241,955,194.00	236,348,941.75	236,348,941.75	236,348,941.75	19,386,836.00	19,386,836.00	19,386,836.00	19,717,638.13	19,386,836.00	19,213,720.00	19,169,836.00	19,386,836.00	19,266,196.00	12,691,836.00	20,655,535.62	0.00
Asignación gasto de inversión	0.00	6,904,061.88	6,904,061.88	6,904,061.88	0.00	0.00	0.00	684,684.00	0.00	173,116.00	217,000.00	0.00	120,640.00	6,695,000.00	-986,378.12	0.00
PRESUPUESTO ANUAL AUTORIZADO	241,955,194.00	243,253,003.63	243,253,003.63	243,253,003.63	19,386,836.00	19,386,836.00	19,386,836.00	20,402,322.13	19,386,836.00	19,386,836.00	19,386,836.00	19,386,836.00	19,386,836.00	19,386,836.00	19,669,157.50	0.00
4311 Ingresos Financieros	0.00	0.00	0.00	0.00	14,704.76	17,702.34	16,926.75	22,305.88	24,429.84	24,473.51	27,798.54	26,661.39	31,721.93	31,714.49	-251,080.08	0.00
4399 Otros ing. y beneficios varios	0.00	0.00	0.00	0.00	0.33	381,612.48	575,062.54	0.53	0.60	0.66	727.22	5,112.31	1.35	2,114.13	-961,468.43	0.00
4326 Ing. vía bases para licitación	0.00	0.00	0.00	0.00	0.00	0.00	0.00	10,500.00	0.00	0.00	0.00	0.00	0.00	25,500.00	-36,000.00	0.00
4176 Ing. sanciones en licitaciones	0.00	0.00	0.00	0.00	0.00	0.00	0.00	0.00	0.00	0.00	0.00	0.00	0.00	0.00	0.00	0.00
REMANENTE PRESUP.	241,955,194.00	243,253,003.63	243,253,003.63	243,253,003.63	19,401,541.09	19,786,150.82	19,978,825.29	20,435,128.54	19,411,266.44	19,411,310.17	19,415,361.76	19,418,609.70	19,418,559.28	19,446,164.62	18,420,608.99	0.00
1000 SERVICIOS PERSONALES	211,373,066.89	204,249,324.65	204,249,324.65	204,249,324.65	17,219,021.54	15,900,692.41	16,551,728.51	17,531,132.59	17,611,623.43	17,498,629.45	17,600,145.52	17,590,404.88	16,886,853.61	10,812,099.81	16,282,436.69	0.00
1100 Remun. al personal de carácter perm.	56,518,100.52	44,901,836.40	44,901,836.40	44,901,836.40	4,185,903.55	3,906,017.39	3,988,996.03	4,438,296.74	4,542,873.97	3,992,722.47	3,634,357.38	2,972,841.71	4,615,741.71	1,174,839.24	3,287,456.69	0.00
1131 Sueldos base al personal permanente	56,518,100.52	44,901,836.40	44,901,836.40	44,901,836.40	4,185,903.55	3,906,017.39	3,988,996.03	4,438,296.74	4,542,873.97	3,992,722.47	3,634,357.38	2,972,841.71	4,615,741.71	1,174,839.24	3,287,456.69	0.00
1200 Remun. Al personal de carácter trans.	470,400.00	1,470,224.19	1,470,224.19	1,470,224.19	92,923.26	141,923.26	85,732.02	137,323.26	141,523.26	142,923.26	141,000.00	26,221.82	223,200.00	56,893.04	180,566.05	0.00
1211 Honorarios asimilables a salarios	0.00	1,342,624.19	1,342,624.19	1,342,624.19	88,323.26	88,323.26	88,323.26	88,323.26	88,323.26	88,323.26	95,000.00	81,700.00	159,000.00	17,593.04	359,796.63	0.00
1231 Retribuciones por servicios de carácter social	470,400.00	127,600.00	127,600.00	127,600.00	4,600.00	53,600.00	-2,591.24	49,000.00	53,200.00	54,600.00	46,000.00	-55,478.18	64,200.00	39,300.00	-179,230.58	0.00
1300 Remun. adicionales y especiales	10,431,392.78	43,950,439.34	43,950,439.34	43,950,439.34	2,897,928.22	2,344,650.37	2,468,462.04	2,513,695.03	1,959,568.52	4,425,467.35	1,847,073.77	6,660,828.18	1,890,722.73	6,474,700.56	2,102,621.36	0.00
1311 Prima quinq. por años de serv. efvos prestados	151,800.00	24,581.72	24,581.72	24,581.72	1,513.00	2,251.00	12,662.00	12,722.00	12,747.00	12,747.00	13,050.00	12,650.00	12,750.00	12,658.00	-82,759.28	0.00
1321 Prima vacaciones	4,101,323.07	6,092,830.22	6,092,830.22	6,092,830.22	967,545.58	502,755.68	526,902.34	548,200.38	407,861.86	2,446,064.82	7,176.38	197,519.69	46,000.00	128,264.82	173,497.25	0.00
1323 Gratificación de fin de año	6,178,269.71	37,833,027.40	37,833,027.40	37,833,027.40	1,928,869.64	1,839,643.69	1,928,897.70	1,952,772.65	1,538,959.66	1,966,655.53	1,826,847.39	6,450,658.49	1,831,972.73	6,333,777.74	2,011,883.39	0.00
1341 Compensaciones	0.00	0.00	0.00	0.00	0.00	0.00	0.00	0.00	0.00	0.00	0.00	0.00	0.00	0.00	0.00	0.00
1400 Seguridad social	15,592,410.05	10,214,732.51	10,214,732.51	10,214,732.51	972,752.87	926,467.53	1,344,795.70	1,306,713.60	1,297,777.94	1,299,368.40	1,154,793.52	1,080,317.52	1,311,417.52	-1,176,337.12	-293,386.39	0.00
1411 Aport. a instituciones de seguridad social	8,027,326.01	5,739,814.45	5,739,814.45	5,739,814.45	563,006.70	532,626.88	706,431.86	667,417.01	664,498.69	664,972.65	518,069.85	586,993.85	672,693.85	-525,040.31	113,772.86	0.00
1421 Aportaciones a fondos de vivienda	2,805,539.52	2,169,983.02	2,169,983.02	2,169,983.02	198,655.73	187,993.27	238,999.21	239,205.65	235,611.96	236,428.12	237,994.96	234,994.96	238,694.96	48,911.80	-129,706.08	0.00
1431 Aport. sist p/el ret. admin fdos p/ret y ahorro sol	4,759,544.52	2,304,935.04	2,304,935.04	2,304,935.04	211,090.44	205,847.38	399,364.63	400,090.94	397,667.29	397,967.63	398,728.71	258,328.71	400,028.71	-700,208.61	-277,453.17	0.00
1441 Primas por seguro de vida del personal civil	0.00	0.00	0.00	0.00	0.00	0.00	0.00	0.00	0.00	0.00	0.00	0.00	0.00	0.00	0.00	0.00
1449 Otras aportaciones para seguros	0.00	0.00	0.00	0.00	0.00	0.00	0.00	0.00	0.00	0.00	0.00	0.00	0.00	0.00	0.00	0.00
1500 Otras prestaciones sociales y económ.	128,360,763.54	103,712,092.21	103,712,092.21	103,712,092.21	9,069,513.64	8,581,633.86	8,663,742.72	9,135,103.96	9,669,879.74	7,638,147.97	10,822,920.85	6,850,195.65	8,845,771.65	4,282,004.09	11,005,178.98	0.00
1511 Cuotas para fdo de ahorro y fondo de trabajo	6,921,676.80	4,900,051.63	4,900,051.63	4,900,051.63	453,361.48	430,459.25	552,867.43	584,818.71	578,949.53	578,949.53	453,107.95	578,106.40	581,006.40	-403,121.08	51,007.11	0.00
1521 Liq. Por Indem. y por sds. y salarios caídos	0.00	5,342,195.30	5,342,195.30	5,342,195.30	0.00	0.00	0.00	0.00	0.00	0.00	2,094,994.29	0.00	0.00	0.00	3,247,201.01	0.00
1541 Vales de despensa	0.00	0.00	0.00	0.00	0.00	0.00	0.00	0.00	0.00	0.00	0.00	0.00	0.00	0.00	0.00	0.00
1542 Apoyo económico por def. fam. directos	0.00	0.00	0.00	0.00	0.00	0.00	0.00	0.00	0.00	0.00	0.00	0.00	0.00	0.00	0.00	0.00
1544 Asig. p/req. cargos serv. pub. nivel técnico op.	9,955,887.60	7,977,476.55	7,977,476.55	7,977,476.55	702,076.47	717,608.55	785,653.05	995,475.44	917,618.02	770,403.81	593,512.26	461,057.30	1,034,157.30	-360,393.50	617,878.71	0.00
1591 Asig. p/req. cargos serv. pub. sup. y m. med. lid. c.	111,483,199.14	85,411,716.13	85,411,716.13	85,411,716.13	7,914,075.69	7,433,566.06	7,325,222.24	7,554,809.81	8,173,312.19	6,288,794.63	7,600,306.35	5,811,031.95	7,230,607.95	5,045,518.67	7,089,439.55	0.00
1599 Otras prestaciones sociales y económicas	0.00	80,652.60	80,652.60	80,652.60	0.00	0.00	0.00	0.00	0.00	0.00	81,000.00	0.00	0.00	0.00	-347.40	0.00

Bajo protesta de decir verdad, declaramos que los Estados Financieros y sus notas, son razonablemente correctos y son responsabilidad del emisor.

[Handwritten signatures]

Análisis del Ejercicio Presupuestal del 1° de Enero al 31 de Diciembre de 2023

PTA. C O N C E P T O	ASIGNACIÓN ANUAL	ASIGNACIÓN ANUAL MODIF. DICIEMBRE	PRESUPUESTO EJERCIDO ACUMULADO	ASIGNACIÓN ACUMULADO	ASIGNACIÓN FEBRERO	ASIGNACIÓN MARZO	ASIGNACIÓN ABRIL	ASIGNACIÓN MAYO	ASIGNACIÓN JUNIO	ASIGNACIÓN JULIO	ASIGNACIÓN AGOSTO	ASIGNACIÓN SEPTIEMBRE	ASIGNACIÓN OCTUBRE	ASIGNACIÓN NOVIEMBRE	ASIGNACIÓN DICIEMBRE	PRESUPUESTO POR EJERCER
2000 MATERIALES Y SUMINISTROS	2,713,989.02	1,763,450.08	1,763,450.08	1,763,450.08	32,235.85	1,695,340.68	-500,659.41	313,702.52	-303,703.78	11,313.13	7,165.03	-14,114.57	38,621.18	5,540.72	14,794.05	0.00
2100 Mats. de admn emisión doc. y arts. Ofic.	1,656,109.02	1,138,828.64	1,138,828.64	1,138,828.64	8,346.17	1,615,268.17	-557,080.84	284,486.73	-313,461.19	11,232.50	4,272.17	7,283.83	49,308.97	3,387.03	22,310.93	0.00
2111 Materiales, útiles y eq. menores de ofna	500,000.00	482,491.75	482,491.75	482,491.75	0.00	501,794.00	15,440.02	-5,201.49	-110,998.04	6,000.00	798.00	3,809.66	53,562.80	0.00	17,286.80	0.00
2121 Mat. y útiles de imp. y reproducción	0.00	0.00	0.00	0.00	0.00	0.00	0.00	0.00	0.00	0.00	0.00	0.00	0.00	0.00	0.00	0.00
2141 Mat. útiles, y eq. menores de tec. y com.	1,100,000.00	597,371.01	597,371.01	597,371.01	0.00	1,100,000.00	-580,414.05	280,414.05	-205,937.32	1,758.33	0.00	0.00	0.00	0.00	1,550.00	0.00
2151 Material impreso e información digital	56,109.02	58,693.88	58,693.88	58,693.88	8,346.17	13,474.17	7,893.19	9,274.17	3,474.17	3,474.17	3,474.17	3,474.17	-4,525.83	3,387.03	3,474.13	0.00
2161 Materiales de limpieza	0.00	272.00	272.00	272.00	0.00	0.00	0.00	0.00	0.00	0.00	0.00	0.00	272.00	0.00	0.00	0.00
2171 Mats. Útiles de enseñanza	0.00	0.00	0.00	0.00	0.00	0.00	0.00	0.00	0.00	0.00	0.00	0.00	0.00	0.00	0.00	0.00
2200 Alimentos y utensilios	410,880.00	57,826.47	57,826.47	57,826.47	0.00	8,137.50	3,519.90	12,642.17	5,023.40	181.00	9,436.52	12,211.59	-9,742.15	3,536.04	-21,359.50	0.00
2211 Prod. alimenticios y bebidas p/personas	410,880.00	57,826.47	57,826.47	57,826.47	0.00	8,137.50	3,519.90	12,642.17	5,023.40	181.00	9,436.52	12,211.59	-9,742.15	3,536.04	-21,359.50	0.00
2231 Utensilios para el servicio de alimentación	0.00	0.00	0.00	0.00	0.00	0.00	0.00	0.00	0.00	0.00	0.00	0.00	0.00	0.00	0.00	0.00
2300 Mats primas y mat de prod y comercialización	0.00	0.00	0.00	0.00	0.00	0.00	0.00	0.00	0.00	0.00	0.00	0.00	0.00	0.00	0.00	0.00
2321 Insumos textiles adquiridos como materia prima	0.00	0.00	0.00	0.00	0.00	0.00	0.00	0.00	0.00	0.00	0.00	0.00	0.00	0.00	0.00	0.00
2341 Combust., lubric., adit. carbón y sus deriv. adq cc	0.00	0.00	0.00	0.00	0.00	0.00	0.00	0.00	0.00	0.00	0.00	0.00	0.00	0.00	0.00	0.00
2400 Mats y arts. de const. y de reparación	0.00	67,562.94	67,562.94	67,562.94	5,593.00	703.01	2,901.53	8,240.28	4,734.01	1,099.63	19,488.00	4,190.01	1,721.02	2,594.12	16,298.33	0.00
2419 Otros productos Minerales no metálicos	0.00	4,048.01	4,048.01	4,048.01	0.00	0.00	2,488.00	1,560.01	0.00	0.00	0.00	0.00	0.00	0.00	0.00	0.00
2421 Cemento y productos de concreto	0.00	0.00	0.00	0.00	0.00	0.00	0.00	0.00	0.00	0.00	0.00	0.00	0.00	0.00	0.00	0.00
2431 Cal. yeso y productos de yeso	0.00	0.00	0.00	0.00	0.00	0.00	0.00	0.00	0.00	0.00	0.00	0.00	0.00	0.00	0.00	0.00
2441 Madera y productos de madera	0.00	0.00	0.00	0.00	0.00	0.00	0.00	0.00	0.00	0.00	0.00	0.00	0.00	0.00	0.00	0.00
2451 Vidrio y productos de vidrio	0.00	0.00	0.00	0.00	0.00	0.00	0.00	0.00	0.00	0.00	0.00	0.00	0.00	0.00	0.00	0.00
2461 Material eléctrico y electrónico	0.00	38,238.28	38,238.28	38,238.28	0.00	339.00	0.00	0.00	0.00	785.03	19,488.00	210.00	0.00	1,816.11	15,600.14	0.00
2471 Artículos metálicos para la construcción	0.00	3,005.55	3,005.55	3,005.55	1,943.00	364.01	413.53	0.00	0.00	0.00	0.00	0.00	285.01	0.00	0.00	0.00
2481 Materiales complementarios	0.00	127.99	127.99	127.99	0.00	0.00	0.00	0.00	0.00	0.00	0.00	0.00	0.00	0.00	127.99	0.00
2491 Otros mats. y prod. de const. y reparación	0.00	22,143.11	22,143.11	22,143.11	3,650.00	0.00	0.00	6,680.27	4,734.01	314.60	0.00	3,980.01	1,436.01	778.01	570.20	0.00
2500 Prod químicos, farmacéuticos y de lab.	100,000.00	61,523.53	61,523.53	61,523.53	0.00	71,232.00	0.00	0.00	0.00	0.00	-34,500.00	0.00	0.00	-3,976.47	0.00	0.00
2511 Productos químicos básicos	0.00	0.00	0.00	0.00	0.00	0.00	0.00	0.00	0.00	0.00	0.00	0.00	0.00	0.00	0.00	0.00
2521 Fertilizantes, pesticidas y o. agroquímicos	0.00	0.00	0.00	0.00	0.00	0.00	0.00	0.00	0.00	0.00	0.00	0.00	0.00	0.00	0.00	0.00
2531 Medicinas y prod. farmacéuticos	60,000.00	26,006.96	26,006.96	26,006.96	0.00	60,000.00	0.00	0.00	0.00	0.00	-33,500.00	0.00	0.00	-493.04	0.00	0.00
2541 Mat. acc. y suministros médicos	40,000.00	35,516.57	35,516.57	35,516.57	0.00	11,232.00	0.00	0.00	0.00	0.00	-1,000.00	0.00	0.00	-3,483.43	0.00	0.00
2551 Mat. acc. y sum. de laboratorios	0.00	0.00	0.00	0.00	0.00	0.00	0.00	0.00	0.00	0.00	0.00	0.00	0.00	0.00	0.00	0.00
2561 Fibras sintéticas, hules, plásticos y derivados	0.00	0.00	0.00	0.00	0.00	0.00	0.00	0.00	0.00	0.00	0.00	0.00	0.00	0.00	0.00	0.00
2600 Combustibles, lubric. y aditivos	397,000.00	396,732.51	396,732.51	396,732.51	0.00	0.00	0.00	0.00	0.00	0.00	0.00	0.00	0.00	0.00	0.00	0.00
2611 Combustibles, lubricantes y aditivos	397,000.00	396,732.51	396,732.51	396,732.51	0.00	0.00	0.00	0.00	0.00	0.00	0.00	0.00	0.00	0.00	0.00	0.00
2700 Vest. bcos, prendas prot. y art. dep.	0.00	0.00	0.00	0.00	0.00	0.00	0.00	0.00	0.00	37,800.00	0.00	-37,800.00	0.00	0.00	0.00	0.00
2711 Vestuarios y uniformes	0.00	0.00	0.00	0.00	0.00	0.00	0.00	0.00	0.00	0.00	0.00	0.00	0.00	0.00	0.00	0.00
2721 Prendas de seguridad y protección personal	0.00	0.00	0.00	0.00	0.00	0.00	0.00	0.00	0.00	37,800.00	0.00	-37,800.00	0.00	0.00	0.00	0.00
2741 Productos textiles	0.00	0.00	0.00	0.00	0.00	0.00	0.00	0.00	0.00	0.00	0.00	0.00	0.00	0.00	0.00	0.00
2751 Blancos y otros productos textiles, excepto prend	0.00	0.00	0.00	0.00	0.00	0.00	0.00	0.00	0.00	0.00	0.00	0.00	0.00	0.00	0.00	0.00
2900 Herram, refacciones y acces. menores	150,000.00	40,975.99	40,975.99	40,975.99	18,296.68	0.00	50,000.00	8,333.34	0.00	-39,000.00	8,468.34	0.00	-2,666.66	0.00	-2,455.71	0.00
2911 Herramientas menores	0.00	3,599.00	3,599.00	3,599.00	0.00	0.00	0.00	0.00	0.00	0.00	0.00	0.00	0.00	0.00	3,599.00	0.00
2921 Refacciones, y acces. menores de edificio	0.00	1,765.00	1,765.00	1,765.00	1,630.00	0.00	0.00	0.00	0.00	0.00	135.00	0.00	0.00	0.00	0.00	0.00
2931 Ref. accs., men. Mob. Y eq. Admon., educ. y rec	0.00	0.00	0.00	0.00	0.00	0.00	0.00	0.00	0.00	0.00	0.00	0.00	0.00	0.00	0.00	0.00
2941 Refacc. Y accs. Menores eq. Comp. Y tec. Info.	100,000.00	0.00	0.00	0.00	0.00	0.00	50,000.00	0.00	0.00	-50,000.00	0.00	0.00	0.00	0.00	0.00	0.00
2961 Refacc. Y accs. Menores eq. de transporte	50,000.00	35,611.99	35,611.99	35,611.99	16,666.68	0.00	0.00	8,333.34	0.00	11,000.00	8,333.34	0.00	-2,666.66	0.00	-6,054.71	0.00
2991 Ref. y acc. Men. Otros bienes muebles	0.00	0.00	0.00	0.00	0.00	0.00	0.00	0.00	0.00	0.00	0.00	0.00	0.00	0.00	0.00	0.00

Bajo protesta de decir verdad, declaramos que los Estados Financieros y sus notas, son razonablemente correctos y son responsabilidad del emisor.



Analítico del Ejercicio Presupuestal del 1° de Enero al 31 de Diciembre de 2023

PTA. CONCEPTO	ASIGNACIÓN ANUAL	ASIGNACIÓN ANUAL MODIF. DICIEMBRE	PRESUPUESTO EJERCIDO ACUMULADO	ASIGNACIÓN ACUMULADO	ASIGNACIÓN FEBRERO	ASIGNACIÓN MARZO	ASIGNACIÓN ABRIL	ASIGNACIÓN MAYO	ASIGNACIÓN JUNIO	ASIGNACIÓN JULIO	ASIGNACIÓN AGOSTO	ASIGNACIÓN SEPTIEMBRE	ASIGNACIÓN OCTUBRE	ASIGNACIÓN NOVIEMBRE	ASIGNACIÓN DICIEMBRE	PRESUPUESTO POR EJERCER
3000 SERVICIOS GRALES	27,868,138.09	30,336,167.02	30,336,167.02	30,336,167.02	2,135,578.61	1,790,802.91	3,335,766.90	1,872,803.02	2,078,916.35	1,703,777.42	1,562,525.45	1,810,545.69	2,340,721.21	1,874,195.47	4,358,304.88	0.00
3100 Servicios Básicos	2,319,000.00	1,784,574.10	1,784,574.10	1,784,574.10	103,750.73	119,782.17	184,052.17	171,289.48	118,917.76	166,341.88	121,944.06	148,388.18	135,867.11	144,715.46	225,378.25	0.00
3111 Contratación e instalación de energía eléctrica	0.00	0.00	0.00	0.00	0.00	0.00	0.00	0.00	0.00	0.00	0.00	0.00	0.00	0.00	0.00	0.00
3112 Energía eléctrica	1,300,000.00	1,231,592.02	1,231,592.02	1,231,592.02	70,708.00	70,292.00	95,412.00	106,357.73	108,408.28	161,922.73	87,422.73	96,969.54	100,422.73	92,222.73	151,453.55	0.00
3131 Agua potable	200,000.00	134,129.00	134,129.00	134,129.00	0.00	16,742.00	0.00	30,404.00	-18,794.00	26,253.00	0.00	21,161.00	0.00	18,500.00	19,863.00	0.00
3141 Telefonía tradicional	194,000.00	185,938.39	185,938.39	185,938.39	15,111.55	15,145.88	15,324.82	16,166.68	15,628.84	15,406.44	16,166.68	14,873.47	16,166.68	14,466.68	15,313.99	0.00
3151 Servicio de telefonía celular	0.00	0.00	0.00	0.00	0.00	0.00	0.00	0.00	0.00	0.00	0.00	0.00	0.00	0.00	0.00	0.00
3161 Serv. De telecomunicaciones y satélite	25,000.00	13,893.02	13,893.02	13,893.02	1,951.01	1,288.01	2,000.00	2,050.00	-2,666.00	1,454.00	2,050.00	-596.00	2,050.00	950.00	1,362.00	0.00
3171 Servicios de acceso a internet, redes y proc. de ii	600,000.00	214,009.62	214,009.62	214,009.62	15,980.17	15,980.17	70,980.17	15,980.17	15,991.17	-39,019.83	15,980.17	15,980.17	16,394.17	16,728.11	37,054.81	0.00
3181 Servicios postales y telegráficos	0.00	5,012.05	5,012.05	5,012.05	0.00	334.11	335.18	330.90	349.47	325.54	324.48	0.00	833.53	1,847.94	330.90	0.00
3200 Servicios de arrendamiento	6,047,000.00	5,517,749.52	5,517,749.52	5,517,749.52	314,193.26	173,190.79	733,610.66	344,234.96	-572,394.02	-51,248.67	167,734.96	539,593.26	374,234.96	36,039.39	455,604.62	0.00
3220 Arrendamiento de edificios	0.00	0.00	0.00	0.00	0.00	0.00	0.00	0.00	0.00	0.00	0.00	0.00	0.00	0.00	0.00	0.00
3231 Arr. de mob. y eq. de admon, educ. y recreativo	1,247,000.00	1,558,749.51	1,558,749.51	1,558,749.51	83,823.34	105,372.50	126,344.00	103,916.67	100,126.85	103,916.67	112,916.67	106,869.27	103,916.67	100,966.67	406,663.53	0.00
3252 Arr. de eq. transporte dest. a Serv. Pub. y la op. C	0.00	0.00	0.00	0.00	0.00	0.00	0.00	0.00	0.00	0.00	0.00	0.00	0.00	0.00	0.00	0.00
3253 Arr. de eq. transporte dest. a Serv. Pub. y serv. a	0.00	0.00	0.00	0.00	0.00	0.00	0.00	0.00	0.00	0.00	0.00	0.00	0.00	0.00	0.00	0.00
3271 Arrendamiento de activos intangibles	4,800,000.00	3,959,000.01	3,959,000.01	3,959,000.01	230,369.92	67,818.29	607,266.66	240,318.29	-672,520.87	-155,165.34	54,818.29	432,723.99	270,318.29	-64,927.28	48,941.09	0.00
3291 Otros arrendamientos	0.00	0.00	0.00	0.00	0.00	0.00	0.00	0.00	0.00	0.00	0.00	0.00	0.00	0.00	0.00	0.00
3300 Servicios prof., científicos, tén. y o. serv.	3,954,943.00	3,616,713.42	3,616,713.42	3,616,713.42	243,227.19	318,165.60	515,325.55	260,239.85	388,115.90	118,877.79	78,572.85	216,157.42	203,778.85	219,025.68	204,514.50	0.00
3311 Servicios legales, de contabilidad, auditoría y rela	330,000.00	219,240.00	219,240.00	219,240.00	0.00	0.00	110,760.00	0.00	0.00	0.00	-110,500.00	-260.00	0.00	0.00	0.00	0.00
3321 Servicio de Diseño, Arq., Ing., y Actividades relac	0.00	0.00	0.00	0.00	0.00	0.00	0.00	0.00	0.00	0.00	0.00	0.00	0.00	0.00	0.00	0.00
3331 Serv. de consultoría adma. proc., tén. y tec. de la	1,199,409.00	1,138,979.04	1,138,979.04	1,138,979.04	80,043.09	125,356.95	184,961.78	30,356.43	220,043.58	-75,073.57	31,456.43	29,856.43	30,356.43	29,966.43	30,146.43	0.00
3341 Servicios de capacitación	0.00	0.00	0.00	0.00	0.00	0.00	0.00	0.00	0.00	0.00	0.00	0.00	0.00	0.00	0.00	0.00
3351 Servicios de investigación científica y desarrollo	0.00	0.00	0.00	0.00	0.00	0.00	0.00	0.00	0.00	0.00	0.00	0.00	0.00	0.00	0.00	0.00
3361 Serv. De apoyo admo., traduc., fotocopiado e imp.	220,000.00	68,819.19	68,819.19	68,819.19	3,720.76	3,720.76	19,725.33	19,545.33	-11,825.12	5,362.27	3,333.33	1,907.55	6,333.33	4,633.33	-12,318.20	0.00
3362 Servicios de impresión	19,836.00	56,084.48	56,084.48	56,084.48	8,665.20	1,252.80	1,653.00	25,055.00	0.00	3,306.00	0.00	4,756.00	3,306.00	17,148.48	-9,058.00	0.00
3381 Servicios de vigilancia	1,965,762.00	1,963,068.71	1,963,068.71	1,963,068.71	150,798.14	166,955.09	161,569.44	166,955.09	161,569.44	166,955.09	166,955.09	161,569.44	166,955.09	158,969.44	166,862.27	0.00
3391 Serv. Profesionales, científicos y técnicos integra	219,936.00	170,522.00	170,522.00	170,522.00	0.00	20,880.00	36,656.00	18,328.00	18,328.00	18,328.00	-12,672.00	18,328.00	-3,172.00	8,308.00	28,882.00	0.00
3400 Serv. financieros, bancarios y comerciales	283,604.00	269,821.15	269,821.15	269,821.15	22,288.16	21,710.90	21,710.90	23,710.90	22,710.90	20,710.90	22,210.90	17,640.68	24,710.90	21,210.90	26,803.99	0.00
3411 Servicios financieros y bancarios	20,000.00	0.00	0.00	0.00	0.00	0.00	0.00	1,500.00	-500.00	-1,000.00	0.00	0.00	1,500.00	-1,400.00	-100.00	0.00
3441 Seguro de resp. Patrimonial y fianzas	0.00	0.00	0.00	0.00	0.00	0.00	0.00	0.00	0.00	0.00	0.00	0.00	0.00	0.00	0.00	0.00
3451 Seguro de bienes patrimoniales	253,604.00	261,845.22	261,845.22	261,845.22	22,288.16	21,710.90	21,710.90	21,710.90	23,710.90	21,710.90	21,710.90	18,140.68	22,710.90	23,010.90	22,295.55	0.00
3471 Fletes y maniobras	0.00	0.00	0.00	0.00	0.00	0.00	0.00	0.00	0.00	0.00	0.00	0.00	0.00	0.00	0.00	0.00
3499 Servicios financieros, bancarios y comerciales int	10,000.00	7,975.93	7,975.93	7,975.93	0.00	0.00	0.00	500.00	-500.00	0.00	500.00	-500.00	500.00	-400.00	4,608.44	0.00
3500 Servicios de instalación, rep. mto. y cons.	7,393,036.00	11,976,797.20	11,976,797.20	11,976,797.20	902,206.44	551,235.64	1,373,020.75	532,855.85	1,783,413.33	1,026,394.56	965,801.84	335,205.31	1,183,112.55	922,168.36	1,589,175.61	0.00
3511 Conservación y mantenimiento menor de inmueb	246,980.00	4,292,941.34	4,292,941.34	4,292,941.34	83,546.15	102,145.15	757,323.48	56,533.23	952,945.15	524,785.15	238,058.97	-31,643.30	648,190.12	385,742.51	569,169.58	0.00
3521 Inst., rep. y mto. de mob. y eq. de admon., educ.	433,565.00	937,418.78	937,418.78	937,418.78	6,041.67	0.00	132,438.05	6,041.67	336,891.67	58,178.24	98,377.82	-658.33	75,916.12	-557.48	218,707.68	0.00
3531 Inst., rep. y mto. de eq. de cómputo y tec. de la in	4,500,000.00	4,509,971.54	4,509,971.54	4,509,971.54	608,560.89	286,268.44	270,369.54	307,284.86	307,284.86	214,578.64	448,284.86	193,660.85	277,584.86	364,407.24	654,173.65	0.00
3553 Rep. y mto. eq. Transp. dest. a serv. pub. y serv.	300,000.00	323,998.30	323,998.30	323,998.30	55,680.00	25,000.00	25,000.10	0.00	47,141.90	25,000.00	26,000.00	25,320.00	26,691.26	25,000.00	18,165.04	0.00
3571 Intal. rep. y mto. maq. o. eq. y herramienta	361,954.00	361,953.81	361,953.81	361,953.81	18,364.73	9,882.93	58,678.22	32,864.73	11,210.63	74,641.17	25,518.83	18,864.73	25,518.83	18,364.73	-251.65	0.00
3581 Servicios de limpieza y manejo de desechos	1,488,523.00	1,487,949.83	1,487,949.83	1,487,949.83	124,295.20	122,771.32	124,043.56	124,963.56	122,771.32	124,043.56	124,393.56	124,493.56	124,043.56	124,043.56	124,043.51	0.00
3591 Servicios de jardinería y fumigación	62,014.00	62,563.60	62,563.60	62,563.60	5,717.80	5,167.80	5,167.80	5,167.80	5,167.80	5,167.80	5,167.80	5,167.80	5,167.80	5,167.80	5,167.80	0.00

Bajo protesta de decir verdad, declaramos que los Estados Financieros y sus notas, son razonablemente correctos y son responsabilidad del emisor.

Analítico del Ejercicio Presupuestal del 1° de Enero al 31 de Diciembre de 2023

PTA. CONCEPTO	ASIGNACIÓN	ASIGNACIÓN	PRESUPUESTO	ASIGNACIÓN	ASIGNACIÓN	ASIGNACIÓN	ASIGNACIÓN	ASIGNACIÓN	ASIGNACIÓN	ASIGNACIÓN	ASIGNACIÓN	ASIGNACIÓN	ASIGNACIÓN	ASIGNACIÓN	ASIGNACIÓN	ASIGNACIÓN	PRESUPUESTO
	ANUAL	ANUAL MODIF. DICIEMBRE	EJERCIDO ACUMULADO	ACUMULADO	FEBRERO	MARZO	ABRIL	MAYO	JUNIO	JULIO	AGOSTO	SEPTIEMBRE	OCTUBRE	NOVIEMBRE	DICIEMBRE	POR EJERCER	
3600 Serv. de comunicación social y publicidad	672,336.00	688,204.80	688,204.80	688,204.80	56,028.00	71,896.80	56,028.00	56,028.00	56,028.00	56,028.00	56,028.00	56,028.00	56,028.00	56,028.00	56,028.00	56,028.00	0.00
3611 Dif radio tv y/o med mens s/prog y activ gub	348,000.00	363,868.80	363,868.80	363,868.80	29,000.00	44,868.80	29,000.00	29,000.00	29,000.00	29,000.00	29,000.00	29,000.00	29,000.00	29,000.00	29,000.00	29,000.00	0.00
3631 Serv. de creat. preprod. y prod. de pub. excepto i	0.00	0.00	0.00	0.00	0.00	0.00	0.00	0.00	0.00	0.00	0.00	0.00	0.00	0.00	0.00	0.00	0.00
3661 Serv de creación y dif. cont. excl. A través de int	324,336.00	324,336.00	324,336.00	324,336.00	27,028.00	27,028.00	27,028.00	27,028.00	27,028.00	27,028.00	27,028.00	27,028.00	27,028.00	27,028.00	27,028.00	27,028.00	0.00
3700 Serv. de traslado y viáticos	0.00	32,057.33	32,057.33	32,057.33	1,595.99	3,150.00	3,885.20	2,252.14	3,710.00	4,934.00	750.00	3,450.00	2,880.00	4,550.00	900.00	0.00	
3711 Pasajes aereos nacionales	0.00	0.00	0.00	0.00	0.00	0.00	0.00	0.00	0.00	0.00	0.00	0.00	0.00	0.00	0.00	0.00	0.00
3712 Pasajes aereos internacionales	0.00	0.00	0.00	0.00	0.00	0.00	0.00	0.00	0.00	0.00	0.00	0.00	0.00	0.00	0.00	0.00	0.00
3721 Pasajes terrestres	0.00	0.00	0.00	0.00	0.00	0.00	0.00	0.00	0.00	0.00	0.00	0.00	0.00	0.00	0.00	0.00	0.00
3722 Pasajes terrestres al interior de la Ciudad de Méx	0.00	32,057.33	32,057.33	32,057.33	1,595.99	3,150.00	3,885.20	2,252.14	3,710.00	4,934.00	750.00	3,450.00	2,880.00	4,550.00	900.00	0.00	0.00
3724 Pasajes terrestres internacionales	0.00	0.00	0.00	0.00	0.00	0.00	0.00	0.00	0.00	0.00	0.00	0.00	0.00	0.00	0.00	0.00	0.00
3751 Viáticos en el país	0.00	0.00	0.00	0.00	0.00	0.00	0.00	0.00	0.00	0.00	0.00	0.00	0.00	0.00	0.00	0.00	0.00
3761 Viáticos en el extranjero	0.00	0.00	0.00	0.00	0.00	0.00	0.00	0.00	0.00	0.00	0.00	0.00	0.00	0.00	0.00	0.00	0.00
3791 Otros servicios de traslado y hospedaje	0.00	0.00	0.00	0.00	0.00	0.00	0.00	0.00	0.00	0.00	0.00	0.00	0.00	0.00	0.00	0.00	0.00
3800 Servicios oficiales	0.00	744,161.00	744,161.00	744,161.00	0.00	0.00	0.00	0.00	0.00	0.00	0.00	0.00	0.00	0.00	17,546.49	726,614.51	0.00
3811 Gastos de ceremonial	0.00	0.00	0.00	0.00	0.00	0.00	0.00	0.00	0.00	0.00	0.00	0.00	0.00	0.00	0.00	0.00	0.00
3822 Gastos de orden social y cultural	0.00	498,916.00	498,916.00	498,916.00	0.00	0.00	0.00	0.00	0.00	0.00	0.00	0.00	0.00	0.00	0.00	498,916.00	0.00
3831 Congresos y convenciones	0.00	245,245.00	245,245.00	245,245.00	0.00	0.00	0.00	0.00	0.00	0.00	0.00	0.00	0.00	0.00	17,546.49	227,698.51	0.00
3841 Exposiciones	0.00	0.00	0.00	0.00	0.00	0.00	0.00	0.00	0.00	0.00	0.00	0.00	0.00	0.00	0.00	0.00	0.00
3900 Otros servicios generales	7,198,219.09	5,706,088.50	5,706,088.50	5,706,088.50	492,288.84	531,671.01	448,133.67	482,191.84	278,414.48	361,738.96	149,482.84	494,082.84	360,108.84	452,911.19	1,073,285.40	0.00	
3911 Serv fun. y de cem. a los fam de los civ. y pensio	0.00	0.00	0.00	0.00	0.00	0.00	0.00	0.00	0.00	0.00	0.00	0.00	0.00	0.00	0.00	0.00	0.00
3921 Impuestos y derechos	100,000.00	49,604.00	49,604.00	49,604.00	13,206.00	21,917.00	0.00	3,109.00	0.00	11,400.00	0.00	15,000.00	-15,000.00	0.00	-28.00	0.00	0.00
3941 Sentencias y resoluciones por autoridad compete	0.00	0.00	0.00	0.00	0.00	0.00	0.00	0.00	0.00	0.00	0.00	0.00	0.00	0.00	0.00	0.00	0.00
3981 Impuesto sobre nóminas	7,098,219.09	5,656,484.50	5,656,484.50	5,656,484.50	479,082.84	509,754.01	448,133.67	479,082.84	278,414.48	350,338.96	149,482.84	479,082.84	375,108.84	452,911.19	1,073,313.40	0.00	0.00
3991 Servicios para la promoción deportiva	0.00	0.00	0.00	0.00	0.00	0.00	0.00	0.00	0.00	0.00	0.00	0.00	0.00	0.00	0.00	0.00	0.00
4410 Ayudas Sociales	0.00	0.00	0.00	0.00	0.00	0.00	0.00	0.00	0.00	0.00	0.00	0.00	0.00	0.00	0.00	0.00	0.00
4411 Premios	0.00	0.00	0.00	0.00	0.00	0.00	0.00	0.00	0.00	0.00	0.00	0.00	0.00	0.00	0.00	0.00	0.00

Bajo protesta de decir verdad, declaramos que los Estados Financieros y sus notas, son razonablemente correctos y son responsabilidad del emisor.

Analítico del Ejercicio Presupuestal del 1° de Enero al 31 de Diciembre de 2023

PTA. CONCEPTO	ASIGNACIÓN	ASIGNACIÓN	PRESUPUESTO	ASIGNACIÓN	ASIGNACIÓN	ASIGNACIÓN	ASIGNACIÓN	ASIGNACIÓN	ASIGNACIÓN	ASIGNACIÓN	ASIGNACIÓN	ASIGNACIÓN	ASIGNACIÓN	ASIGNACIÓN	ASIGNACIÓN	ASIGNACIÓN	PRESUPUESTO
	ANUAL	ANUAL MODIF. DICIEMBRE	EJERCIDO ACUMULADO	ACUMULADO	FEBRERO	MARZO	ABRIL	MAYO	JUNIO	JULIO	AGOSTO	SEPTIEMBRE	OCTUBRE	NOVIEMBRE	DICIEMBRE	POR EJERCER	
5000 BIENES MUEB. INMUEB. E INTANGIBLES	0.00	6,904,061.88	6,904,061.88	6,904,061.88	0.00	0.00	0.00	684,684.00	0.00	173,116.00	217,000.00	0.00	120,640.00	6,695,000.00	-986,378.12	0.00	
5100 BIENES MUEBLES	0.00	6,904,061.88	6,904,061.88	6,904,061.88	0.00	0.00	0.00	684,684.00	0.00	173,116.00	217,000.00	0.00	120,640.00	6,695,000.00	-986,378.12	0.00	
5111 Muebles de oficina y estantería	0.00	0.00	0.00	0.00	0.00	0.00	0.00	0.00	0.00	0.00	0.00	0.00	0.00	0.00	0.00	0.00	
5121 Muebles, excepto de oficina y estantería.	0.00	0.00	0.00	0.00	0.00	0.00	0.00	0.00	0.00	0.00	0.00	0.00	0.00	0.00	0.00	0.00	
5151 Eq. de cómputo y de tec. de la info.	0.00	4,476,811.04	4,476,811.04	4,476,811.04	0.00	0.00	0.00	0.00	0.00	0.00	0.00	0.00	0.00	6,600,000.00	-2,123,188.96	0.00	
5191 Otros mobiliarios y eq. de admon.	0.00	506,327.24	506,327.24	506,327.24	0.00	0.00	0.00	0.00	0.00	0.00	217,000.00	0.00	120,640.00	0.00	168,687.24	0.00	
5211 Equipos y aparatos audiovisuales	0.00	0.00	0.00	0.00	0.00	0.00	0.00	0.00	0.00	0.00	0.00	0.00	0.00	0.00	0.00	0.00	
5231 Cámaras fotográficas y de video	0.00	49,822.00	49,822.00	49,822.00	0.00	0.00	0.00	0.00	0.00	0.00	0.00	0.00	0.00	0.00	49,822.00	0.00	
5311 Equipo médico y de laboratorio	0.00	80,621.60	80,621.60	80,621.60	0.00	0.00	0.00	0.00	0.00	0.00	0.00	0.00	0.00	0.00	80,621.60	0.00	
5413 Autos y cam dest serv pub y serv admos	0.00	1,578,500.00	1,578,500.00	1,578,500.00	0.00	0.00	0.00	684,684.00	0.00	-38,884.00	0.00	0.00	0.00	95,000.00	-14,378.40	0.00	
5491 Otros equipos de transporte	0.00	211,980.00	211,980.00	211,980.00	0.00	0.00	0.00	0.00	0.00	212,000.00	0.00	0.00	0.00	0.00	-20.00	0.00	
5621 Maquinaria y equipo industrial	0.00	0.00	0.00	0.00	0.00	0.00	0.00	0.00	0.00	0.00	0.00	0.00	0.00	0.00	0.00	0.00	
5641 Sist. a. calef. y de ref. ind. y com.	0.00	0.00	0.00	0.00	0.00	0.00	0.00	0.00	0.00	0.00	0.00	0.00	0.00	0.00	0.00	0.00	
5651 Equipo de comunicación y telecom.	0.00	0.00	0.00	0.00	0.00	0.00	0.00	0.00	0.00	0.00	0.00	0.00	0.00	0.00	0.00	0.00	
5661 Eq. de generación eléctrica, aptos y accs. Eléctric	0.00	0.00	0.00	0.00	0.00	0.00	0.00	0.00	0.00	0.00	0.00	0.00	0.00	0.00	0.00	0.00	
5671 Herramientas y Maq. Herramientas	0.00	0.00	0.00	0.00	0.00	0.00	0.00	0.00	0.00	0.00	0.00	0.00	0.00	0.00	0.00	0.00	
5691 Otros equipos	0.00	0.00	0.00	0.00	0.00	0.00	0.00	0.00	0.00	0.00	0.00	0.00	0.00	0.00	0.00	0.00	
5800 B. INMUEB. INFRAES. Y CONST. EN PROC.	0.00	0.00	0.00	0.00	0.00	0.00	0.00	0.00	0.00	0.00	0.00	0.00	0.00	0.00	0.00	0.00	
5831 Edificios no habitacionales	0.00	0.00	0.00	0.00	0.00	0.00	0.00	0.00	0.00	0.00	0.00	0.00	0.00	0.00	0.00	0.00	
5891 Otros bienes inmuebles	0.00	0.00	0.00	0.00	0.00	0.00	0.00	0.00	0.00	0.00	0.00	0.00	0.00	0.00	0.00	0.00	
5900 Activos intangibles	0.00	0.00	0.00	0.00	0.00	0.00	0.00	0.00	0.00	0.00	0.00	0.00	0.00	0.00	0.00	0.00	
5911 Software	0.00	0.00	0.00	0.00	0.00	0.00	0.00	0.00	0.00	0.00	0.00	0.00	0.00	0.00	0.00	0.00	
5921 Patentes	0.00	0.00	0.00	0.00	0.00	0.00	0.00	0.00	0.00	0.00	0.00	0.00	0.00	0.00	0.00	0.00	
5931 Marcas	0.00	0.00	0.00	0.00	0.00	0.00	0.00	0.00	0.00	0.00	0.00	0.00	0.00	0.00	0.00	0.00	
5941 Derechos	0.00	0.00	0.00	0.00	0.00	0.00	0.00	0.00	0.00	0.00	0.00	0.00	0.00	0.00	0.00	0.00	
5971 Licencias informáticas e intelectuales	0.00	0.00	0.00	0.00	0.00	0.00	0.00	0.00	0.00	0.00	0.00	0.00	0.00	0.00	0.00	0.00	
5991 Otros activos intangibles	0.00	0.00	0.00	0.00	0.00	0.00	0.00	0.00	0.00	0.00	0.00	0.00	0.00	0.00	0.00	0.00	

Bajo protesta de decir verdad, declaramos que los Estados Financieros y sus notas, son razonablemente correctos y son responsabilidad del emisor.

ELABORÓ

C.P. FRANCISCO HERNÁNDEZ GONZÁLEZ
JEFE DEPARTAMENTO DE CONTABILIDAD

SUPERVISÓ

L.C. FERNANDO CORTÉS FIGUEROA
DIRECTOR DE PLANEACIÓN Y
RECURSOS FINANCIEROS

REVISÓ

C.P. MIGUEL FEDERICO GUTIÉRREZ
SUBDIRECTOR DE CONTABILIDAD
Y CONTROL

AUTORIZO

LUIS MARTÍN FLORES MEJÍA
SECRETARIO ADMINISTRATIVO

Replanteamiento del Presupuesto del 01 de Enero al 31 de Diciembre de 2023

PTA.	CONCEPTO	ASIGNACIÓN ANUAL	ASIGNACIÓN ANUAL MODIF. DICIEMBRE	PRESUPUESTO ASIGNADO DICIEMBRE SIN AJUSTES	PRESUPUESTO REAL EJERCIDO A DICIEMBRE ACUMULADO	SDO. PEND. POR EJERCER DE ENERO A DICIEMBRE SIN AJUSTES	ADECUACIONES Y/O TRANSFERENCIAS PRESUPUESTALES		PRESUPUESTO AJUSTADO ASIG. DICIEMBRE ACUMULADO	SDO. PEND. POR EJERCER DE ENERO A DICIEMBRE AJUSTADO	DISPONIBLE ACUMULADO DESPUÉS DE TRASPASOS
							AMPLIACIONES	DISMINUCIONES			
	Asignación gasto corriente	241,955,194.00	236,348,941.75	235,362,563.63	236,348,941.75	-986,378.12	17,379,329.73	16,392,951.61	236,348,941.75	-0.00	-0.00
	Asignación gasto de inversión	0.00	6,904,061.88	7,890,440.00	6,904,061.88	986,378.12	1,220,687.24	2,207,065.36	6,904,061.88	0.00	0.00
	Presupuesto Anual Autorizado	241,955,194.00	243,253,003.63	243,253,003.63	243,253,003.63	-0.00	18,600,016.97	18,600,016.97	243,253,003.63	-0.00	-0.00
4311	Ingresos Financieros	0.00	0.00	0.00	0.00	0.00	0.00	0.00	0.00	0.00	0.00
4399	Otros ingresos y beneficios varios	0.00	0.00	0.00	0.00	0.00	0.00	0.00	0.00	0.00	0.00
4326	Ingresos por venta de bases para licitación	0.00	0.00	0.00	0.00	0.00	0.00	0.00	0.00	0.00	0.00
4176	Ingresos por sanciones en licitaciones	0.00	0.00	0.00	0.00	0.00	0.00	0.00	0.00	0.00	0.00
	REMANENTE PRESUPUESTAL	241,955,194.00	243,253,003.63	243,253,003.63	243,253,003.63	-0.00	18,600,016.97	18,600,016.97	243,253,003.63	-0.00	-0.00
1000	SERVICIOS PERSONALES	211,373,066.89	204,249,324.65	204,603,820.63	204,249,324.65	354,495.98	12,229,569.28	12,584,065.26	204,249,324.65	0.00	0.00
1100	Remun. al personal de carácter permanente	56,518,100.52	44,901,836.40	46,324,221.42	44,901,836.40	1,422,385.02	136,726.76	1,559,111.78	44,901,836.40	0.00	0.00
1131	Sueldos base al personal permanente	56,518,100.52	44,901,836.40	46,324,221.42	44,901,836.40	1,422,385.02	136,726.76	1,559,111.78	44,901,836.40	0.00	0.00
1200	Remun. Al personal de carácter transitorio	470,400.00	1,470,224.19	1,328,858.14	1,470,224.19	-141,366.05	373,796.63	232,430.58	1,470,224.19	0.00	0.00
1211	Honorarios asimilables a salarios	0.00	1,342,624.19	982,827.56	1,342,624.19	-359,796.63	359,796.63	0.00	1,342,624.19	0.00	0.00
1231	Retribuciones por servicios de carácter social.	470,400.00	127,600.00	346,030.58	127,600.00	218,430.58	14,000.00	232,430.58	127,600.00	0.00	0.00
1300	Remun. adicionales y especiales	10,431,392.78	43,950,439.34	41,860,467.98	43,950,439.34	-2,089,971.36	6,933,081.91	4,843,110.55	43,950,439.34	0.00	0.00
1311	Prima quinq. por años de serv. efectivos prest.	151,800.00	24,581.72	119,991.00	24,581.72	95,409.28	6,163.78	101,573.06	24,581.72	0.00	0.00
1321	Prima vacaciones	4,101,323.07	6,092,830.22	5,919,332.97	6,092,830.22	-173,497.25	861,143.05	687,645.80	6,092,830.22	0.00	0.00
1323	Gratificación de fin de año	6,178,269.71	37,833,027.40	35,821,144.01	37,833,027.40	-2,011,883.39	6,065,775.08	4,053,891.69	37,833,027.40	0.00	0.00
1341	Compensaciones	0.00	0.00	0.00	0.00	0.00	0.00	0.00	0.00	0.00	0.00
1400	Seguridad social	15,592,410.05	10,214,732.51	11,801,236.42	10,214,732.51	1,586,503.91	18,491.34	1,604,995.25	10,214,732.51	0.00	0.00
1411	Aportaciones a instituciones de seguridad social	8,027,326.01	5,739,814.45	6,288,735.44	5,739,814.45	548,920.99	6,163.78	555,084.77	5,739,814.45	0.00	0.00
1421	Aportaciones a fondos de vivienda	2,805,539.52	2,169,983.02	2,533,484.06	2,169,983.02	363,501.04	6,163.78	369,664.82	2,169,983.02	0.00	0.00
1431	Aport. al sist. p/el ret. o admin. de fondos p/el ret. y ahorro solid.	4,759,544.52	2,304,935.04	2,979,016.92	2,304,935.04	674,081.88	6,163.78	680,245.66	2,304,935.04	0.00	0.00
1441	Primas por seguro de vida del personal civil	0.00	0.00	0.00	0.00	0.00	0.00	0.00	0.00	0.00	0.00
1449	Otras aportaciones para seguros	0.00	0.00	0.00	0.00	0.00	0.00	0.00	0.00	0.00	0.00
1500	Otras prestaciones sociales y económicas	128,360,763.54	103,712,092.21	103,289,036.67	103,712,092.21	-423,055.54	4,767,472.64	4,344,417.10	103,712,092.21	0.00	0.00
1511	Cuotas para el fondo de ahorro y fondo de trabajo	6,921,676.80	4,900,051.63	5,425,850.92	4,900,051.63	525,799.29	3,081.89	528,881.18	4,900,051.63	0.00	0.00
1521	Liq. Por Indemnizaciones y por sueldos y salarios caídos	0.00	5,342,195.30	2,132,072.86	5,342,195.30	-3,210,122.44	3,263,367.66	53,245.22	5,342,195.30	0.00	0.00
1541	Vales de despensa	0.00	0.00	0.00	0.00	0.00	0.00	0.00	0.00	0.00	0.00
1542	Apoyo económico por defunción de familiares directos	0.00	0.00	0.00	0.00	0.00	0.00	0.00	0.00	0.00	0.00
1544	Asig. p/req. de cargos de serv. pub. de nivel técnico operativo	9,955,887.60	7,977,476.55	8,189,255.14	7,977,476.55	211,778.59	555,718.18	767,496.77	7,977,476.55	0.00	0.00
1591	Asig. p/req. cargos de serv. pub. sup. y m. med. lid. coord y enl.	111,483,199.14	85,411,716.13	87,460,857.75	85,411,716.13	2,049,141.62	945,304.91	2,994,446.53	85,411,716.13	0.00	0.00
1599	Otras prestaciones sociales y económicas	0.00	80,652.60	81,000.00	80,652.60	347.40	0.00	347.40	80,652.60	0.00	0.00

Bajo protesta de decir verdad, declaramos que los Estados Financieros y sus notas, son razonablemente correctos y son responsabilidad del emisor.

Replanteamiento del Presupuesto del 01 de Enero al 31 de Diciembre de 2023

PTA.	CONCEPTO	ASIGNACIÓN ANUAL	ASIGNACIÓN ANUAL MODIF. DICIEMBRE	PRESUPUESTO ASIGNADO DICIEMBRE SIN AJUSTES	PRESUPUESTO REAL EJERCIDO A DICIEMBRE ACUMULADO	SDO. PEND. POR EJERCER DE ENERO A DICIEMBRE SIN AJUSTES	ADECUACIONES Y/O TRANSFERENCIAS PRESUPUESTALES		PRESUPUESTO AJUSTADO ASIG. DICIEMBRE ACUMULADO	SDO. PEND. POR EJERCER DE ENERO A DICIEMBRE AJUSTADO	DISPONIBLE ACUMULADO DESPUES DE TRASPASOS
							AMPLIACIONES	DISMINUCIONES			
2000	MATERIALES Y SUMINISTROS	2,713,989.02	1,763,450.08	1,794,970.94	1,763,450.08	31,520.86	394,186.34	425,707.20	1,763,450.08	-0.00	-0.00
2100	Mats. de admon emisión doc. y arts. Ofic.	1,656,109.02	1,138,828.64	1,119,991.84	1,138,828.64	-18,836.80	18,836.80	0.00	1,138,828.64	0.00	0.00
2111	Materiales, útiles y eq. menores de ofna	500,000.00	482,491.75	465,204.95	482,491.75	-17,286.80	17,286.80	0.00	482,491.75	0.00	0.00
2121	Mat. y útiles de imp. y reproducción	0.00	0.00	0.00	0.00	0.00	0.00	0.00	0.00	0.00	0.00
2141	Mat. útiles, y eq. menores de tec. y com.	1,100,000.00	597,371.01	595,821.01	597,371.01	-1,550.00	1,550.00	0.00	597,371.01	0.00	0.00
2151	Material impreso e información digital	56,109.02	58,693.88	58,693.88	58,693.88	0.00	0.00	0.00	58,693.88	0.00	0.00
2161	Materiales de limpieza	0.00	272.00	272.00	272.00	0.00	0.00	0.00	272.00	0.00	0.00
2171	Mats. Útiles de enseñanza	0.00	0.00	0.00	0.00	0.00	0.00	0.00	0.00	0.00	0.00
2200	Alimentos y utensilios	410,880.00	57,826.47	113,425.97	57,826.47	55,599.50	78,313.50	133,913.00	57,826.47	0.00	0.00
2211	Productos alimenticios y bebidas para personas	410,880.00	57,826.47	113,425.97	57,826.47	55,599.50	78,313.50	133,913.00	57,826.47	0.00	0.00
2231	Utensilios para el servicio de alimentación	0.00	0.00	0.00	0.00	0.00	0.00	0.00	0.00	0.00	0.00
2300	Mats primas y mat de prod y comercialización	0.00	0.00	0.00	0.00	0.00	0.00	0.00	0.00	0.00	0.00
2321	Insumos textiles adquiridos como materia prima	0.00	0.00	0.00	0.00	0.00	0.00	0.00	0.00	0.00	0.00
2341	Combust., lubric., adit. carbón y sus deriv. adq como mat. Prima	0.00	0.00	0.00	0.00	0.00	0.00	0.00	0.00	0.00	0.00
2400	Mats y arts. de const. y de reparación	0.00	67,562.94	51,264.61	67,562.94	-16,298.33	190,170.34	173,872.01	67,562.94	-0.00	-0.00
2419	Otros productos Minerales no metálicos	0.00	4,048.01	4,048.01	4,048.01	0.00	0.00	0.00	4,048.01	0.00	0.00
2421	Cemento y productos de concreto	0.00	0.00	0.00	0.00	0.00	0.00	0.00	0.00	0.00	0.00
2431	Cal, yeso y productos de yeso	0.00	0.00	0.00	0.00	0.00	0.00	0.00	0.00	0.00	0.00
2441	Madera y productos de madera	0.00	0.00	0.00	0.00	0.00	0.00	0.00	0.00	0.00	0.00
2451	Vidrio y productos de vidrio	0.00	0.00	0.00	0.00	0.00	0.00	0.00	0.00	0.00	0.00
2461	Material eléctrico y electrónico	0.00	38,238.28	22,638.14	38,238.28	-15,600.14	15,600.14	0.00	38,238.28	0.00	0.00
2471	Artículos metálicos para la construcción	0.00	3,005.55	3,005.55	3,005.55	0.00	0.00	0.00	3,005.55	0.00	0.00
2481	Materiales complementarios	0.00	127.99	0.00	127.99	-127.99	174,000.00	173,872.01	127.99	-0.00	-0.00
2491	Otros mats. y productos de construcción y reparación	0.00	22,143.11	21,572.91	22,143.11	-570.20	570.20	0.00	22,143.11	0.00	0.00
2500	Prod químicos, farmacéuticos y de lab.	100,000.00	61,523.53	61,523.53	61,523.53	0.00	0.00	0.00	61,523.53	0.00	0.00
2511	Productos químicos básicos	0.00	0.00	0.00	0.00	0.00	0.00	0.00	0.00	0.00	0.00
2521	Fertilizantes, pesticidas y otros agroquímicos	0.00	0.00	0.00	0.00	0.00	0.00	0.00	0.00	0.00	0.00
2531	Medicinas y prod. farmacéuticos	60,000.00	26,006.96	26,006.96	26,006.96	0.00	0.00	0.00	26,006.96	0.00	0.00
2541	Mat. acc. y suministros médicos	40,000.00	35,516.57	35,516.57	35,516.57	0.00	0.00	0.00	35,516.57	0.00	0.00
2551	Mat. acc. y sum. de laboratorios	0.00	0.00	0.00	0.00	0.00	0.00	0.00	0.00	0.00	0.00
2561	Fibras sintéticas, hules, plásticos y derivados	0.00	0.00	0.00	0.00	0.00	0.00	0.00	0.00	0.00	0.00
2600	Combustibles, lubricantes y aditivos	397,000.00	396,732.51	397,000.00	396,732.51	267.49	0.00	267.49	396,732.51	0.00	0.00
2611	Combustibles, lubricantes y aditivos	397,000.00	396,732.51	397,000.00	396,732.51	267.49	0.00	267.49	396,732.51	0.00	0.00
2700	Vest, blancos, prendas prot. y art. dep.	0.00	0.00	0.00	0.00	0.00	0.00	0.00	0.00	0.00	0.00
2711	Vestuarios y uniformes	0.00	0.00	0.00	0.00	0.00	0.00	0.00	0.00	0.00	0.00
2721	Prendas de seguridad y protección personal	0.00	0.00	0.00	0.00	0.00	0.00	0.00	0.00	0.00	0.00
2741	Productos textiles	0.00	0.00	0.00	0.00	0.00	0.00	0.00	0.00	0.00	0.00
2751	Blancos y otros productos textiles, excepto prendas de vestir	0.00	0.00	0.00	0.00	0.00	0.00	0.00	0.00	0.00	0.00
2900	Herram, refacciones y acces. menores	150,000.00	40,975.99	51,764.99	40,975.99	10,789.00	106,865.70	117,654.70	40,975.99	0.00	0.00
2911	Herramientas menores	0.00	3,599.00	0.00	3,599.00	-3,599.00	3,599.00	0.00	3,599.00	0.00	0.00
2921	Refacciones, y accesorios menores de edificio	0.00	1,765.00	1,765.00	1,765.00	0.00	0.00	0.00	1,765.00	0.00	0.00
2931	Ref., accs., men. Mob. Y eq. Admon., educ. y recreativo	0.00	0.00	0.00	0.00	0.00	0.00	0.00	0.00	0.00	0.00
2941	Refacc. Y accs. Menores eq. Comp. Y tec. Info.	100,000.00	0.00	0.00	0.00	0.00	100,000.00	100,000.00	0.00	0.00	0.00
2961	Refacc. Y accs. Menores eq. de transporte	50,000.00	35,611.99	49,999.99	35,611.99	14,388.00	3,266.70	17,654.70	35,611.99	0.00	0.00
2991	Ref. y acc. Men. Otros bienes muebles	0.00	0.00	0.00	0.00	0.00	0.00	0.00	0.00	0.00	0.00

Bajo protesta de decir verdad, declaramos que los Estados Financieros y sus notas, son razonablemente correctos y son responsabilidad del emisor.

Replanteamiento del Presupuesto del 01 de Enero al 31 de Diciembre de 2023

PTA.	C O N C E P T O	ASIGNACIÓN ANUAL	ASIGNACIÓN ANUAL MODIF. DICIEMBRE	PRESUPUESTO ASIGNADO DICIEMBRE SIN AJUSTES	PRESUPUESTO REAL EJERCIDO A DICIEMBRE ACUMULADO	SDO. PEND. POR EJERCER DE ENERO A DICIEMBRE SIN AJUSTES	ADECUACIONES Y/O TRANSFERENCIAS PRESUPUESTALES	PRESUPUESTO AJUSTADO ASIG. DICIEMBRE	SDO. PEND. POR EJERCER DE ENERO A DICIEMBRE AJUSTADO	DISPONIBLE ACUMULADO DESPUES DE TRASPASOS
3000	SERVICIOS GENERALES	27,868,138.09	30,336,167.02	28,963,772.06	30,336,167.02	-1,372,394.96	4,755,574.11	30,336,167.02	-0.00	0.00
3100	Servicios Básicos	2,319,000.00	1,784,574.10	1,705,792.50	1,784,574.10	-78,781.60	456,673.20	1,784,574.10	0.00	0.00
3111	Contratación e instalación de energía eléctrica	0.00	0.00	0.00	0.00	0.00	0.00	0.00	0.00	0.00
3112	Energía eléctrica	1,300,000.00	1,231,592.02	1,192,138.47	1,231,592.02	-39,453.55	147,000.00	1,231,592.02	0.00	0.00
3131	Agua potable	200,000.00	134,129.00	114,266.00	134,129.00	-19,863.00	39,863.00	134,129.00	0.00	0.00
3141	Telefonía tradicional	194,000.00	185,938.39	186,790.86	185,938.39	852.47	16,166.74	185,938.39	0.00	0.00
3151	Servicio de telefonía celular	0.00	0.00	0.00	0.00	0.00	0.00	0.00	0.00	0.00
3161	Serv. De telecomunicaciones y satélite	25,000.00	13,893.02	14,981.02	13,893.02	1,088.00	0.00	13,893.02	0.00	0.00
3171	Servicios de acceso a internet, redes y proc. de info.	600,000.00	214,009.62	192,935.00	214,009.62	-21,074.62	253,312.56	214,009.62	0.00	0.00
3181	Servicios postales y telegráficos	0.00	5,012.05	4,681.15	5,012.05	-330.90	330.90	5,012.05	0.00	0.00
3200	Servicios de arrendamiento	6,047,000.00	5,517,749.52	5,233,879.82	5,517,749.52	-283,869.70	599,596.23	5,517,749.52	0.00	0.00
3220	Arrendamiento de edificios	0.00	0.00	0.00	0.00	0.00	0.00	0.00	0.00	0.00
3231	Arr. de mob. y eq. de admon, educ. y recreativo	1,247,000.00	1,558,749.51	1,256,002.61	1,558,749.51	-302,746.90	338,805.66	1,558,749.51	0.00	0.00
3252	Arr. de eq. transporte dest. a Serv. Pub. y la op. De prog. Pub.	0.00	0.00	0.00	0.00	0.00	0.00	0.00	0.00	0.00
3253	Arr. eq. transp dest. a Serv. Pub. y serv. admos	0.00	0.00	0.00	0.00	0.00	0.00	0.00	0.00	0.00
3271	Arrendamiento de activos intangibles.	4,800,000.00	3,959,000.01	3,977,877.21	3,959,000.01	18,877.20	260,790.57	3,959,000.01	0.00	0.00
3291	Otros arrendamientos	0.00	0.00	0.00	0.00	0.00	0.00	0.00	0.00	0.00
3300	Servicios prof., científicos, téc. y o. serv.	3,954,943.00	3,616,713.42	3,649,477.76	3,616,713.42	32,764.34	108,999.32	3,616,713.42	0.00	0.00
3311	Servicios legales, de contabilidad, auditoría y relacionados	330,000.00	219,240.00	219,240.00	219,240.00	0.00	0.00	219,240.00	0.00	0.00
3321	Servicio de Diseño, Arq., Ing., y Actividades relacionadas	0.00	0.00	0.00	0.00	0.00	0.00	0.00	0.00	0.00
3331	Serv. de consultoría adma. proc., técnica y en tec. de la info.	1,199,409.00	1,138,979.04	1,139,189.00	1,138,979.04	209.96	80,117.32	1,138,979.04	0.00	0.00
3341	Servicios de capacitación	0.00	0.00	0.00	0.00	0.00	0.00	0.00	0.00	0.00
3351	Servicios de investigación científica y desarrollo	0.00	0.00	0.00	0.00	0.00	0.00	0.00	0.00	0.00
3361	Serv. De apoyo admo., traduc., fotocopiado e impresión	220,000.00	68,819.19	99,470.76	68,819.19	30,651.57	0.00	68,819.19	0.00	0.00
3362	Servicios de impresión.	19,836.00	56,084.48	68,448.48	56,084.48	12,364.00	0.00	56,084.48	0.00	0.00
3381	Servicios de vigilancia	1,965,762.00	1,963,068.71	1,963,161.52	1,963,068.71	92.81	0.00	1,963,068.71	0.00	0.00
3391	Serv. Profesionales, científicos y técnicos integrales	219,936.00	170,522.00	159,968.00	170,522.00	-10,554.00	28,882.00	170,522.00	0.00	0.00
3400	Serv. financieros, bancarios y comerciales	283,604.00	269,821.15	268,883.74	269,821.15	-937.41	8,749.94	269,821.15	0.00	0.00
3411	Servicios financieros y bancarios	20,000.00	0.00	3,600.00	0.00	3,600.00	0.00	0.00	0.00	0.00
3441	Seguro de resp. Patrimonial y fianzas	0.00	0.00	0.00	0.00	0.00	0.00	0.00	0.00	0.00
3451	Seguro de bienes patrimoniales	253,604.00	261,845.22	260,683.74	261,845.22	-1,161.48	4,690.94	261,845.22	0.00	0.00
3471	Fletes y maniobras	0.00	0.00	0.00	0.00	0.00	0.00	0.00	0.00	0.00
3499	Servicios financieros, bancarios y comerciales integrales	10,000.00	7,975.93	4,600.00	7,975.93	-3,375.93	4,059.00	7,975.93	0.00	0.00
3500	Servicios de instalación, rep. mto. y conserv.	7,393,036.00	11,976,797.20	10,950,861.04	11,976,797.20	-1,025,936.16	1,467,162.28	11,976,797.20	-0.00	0.00
3511	Conservación y mantenimiento menor de inmuebles	246,980.00	4,292,941.34	3,736,062.77	4,292,941.34	-556,878.57	884,896.71	4,292,941.34	0.00	0.00
3521	Inst., rep. y mto. de mob. y eq. de admon., educ. y recreativo	433,565.00	937,418.78	789,797.79	937,418.78	-147,620.99	147,620.99	937,418.78	0.00	0.00
3531	Inst., rep. y mto. de eq. de cómputo y tec. de la info.	4,500,000.00	4,509,971.54	4,163,082.64	4,509,971.54	-346,888.90	428,067.43	4,509,971.54	-0.00	0.00
3553	Rep. y mto. eq. Transp. dest. a serv. pub. y serv. admos.	300,000.00	323,998.30	330,833.26	323,998.30	6,834.96	6,577.15	323,998.30	0.00	0.00
3571	Intal. rep. y mto. maq. otros equipos y herramienta	361,954.00	361,953.81	380,570.42	361,953.81	18,616.61	0.00	361,953.81	0.00	0.00
3581	Servicios de limpieza y manejo de desechos	1,488,523.00	1,487,949.83	1,487,950.16	1,487,949.83	0.33	0.00	1,487,949.83	0.00	0.00
3591	Servicios de jardinería y fumigación	62,014.00	62,563.60	62,564.00	62,563.60	0.40	0.00	62,563.60	0.00	0.00

Bajo protesta de decir verdad, declaramos que los Estados Financieros y sus notas, son razonablemente correctos y son responsabilidad del emisor.

Replanteamiento del Presupuesto del 01 de Enero al 31 de Diciembre de 2023

PTA.	CONCEPTO	ASIGNACIÓN ANUAL	ASIGNACIÓN ANUAL MODIF. DICIEMBRE	PRESUPUESTO ASIGNADO DICIEMBRE SIN AJUSTES	PRESUPUESTO REAL EJERCIDO A DICIEMBRE ACUMULADO	SDO. PEND. POR EJERCER DE ENERO A DICIEMBRE SIN AJUSTES	ADECUACIONES Y/O TRANSFERENCIAS PRESUPUESTALES		PRESUPUESTO AJUSTADO ASIG. DICIEMBRE ACUMULADO	SDO. PEND. POR EJERCER DE ENERO A DICIEMBRE AJUSTADO	DISPONIBLE ACUMULADO DESPUÉS DE TRASPASOS
						AMPLIACIONES	DISMINUCIONES				
3600	Serv. de comunicación social y publicidad	672,336.00	688,204.80	688,204.80	688,204.80	0.00	0.00	0.00	688,204.80	0.00	0.00
3611	Dif radio tv y/o med mens s/prog y activ gub	348,000.00	363,868.80	363,868.80	363,868.80	0.00	0.00	0.00	363,868.80	0.00	0.00
3631	Serv. de creat. preprod. y prod. de pub. excepto internet	0.00	0.00	0.00	0.00	0.00	0.00	0.00	0.00	0.00	0.00
3661	Serv de creación y dif. cont. excl. A través de internet	324,336.00	324,336.00	324,336.00	324,336.00	0.00	0.00	0.00	324,336.00	0.00	0.00
3700	Serv. de traslado y viáticos	0.00	32,057.33	31,157.33	32,057.33	-900.00	900.00	0.00	32,057.33	0.00	0.00
3711	Pasajes aereos nacionales	0.00	0.00	0.00	0.00	0.00	0.00	0.00	0.00	0.00	0.00
3712	Pasajes aereos internacionales	0.00	0.00	0.00	0.00	0.00	0.00	0.00	0.00	0.00	0.00
3721	Pasajes terrestres	0.00	0.00	0.00	0.00	0.00	0.00	0.00	0.00	0.00	0.00
3722	Pasajes terrestres al interior de la Ciudad de México	0.00	32,057.33	31,157.33	32,057.33	-900.00	900.00	0.00	32,057.33	0.00	0.00
3724	Pasajes terrestres internacionales	0.00	0.00	0.00	0.00	0.00	0.00	0.00	0.00	0.00	0.00
3751	Viáticos en el pais	0.00	0.00	0.00	0.00	0.00	0.00	0.00	0.00	0.00	0.00
3761	Viáticos en el extranjero	0.00	0.00	0.00	0.00	0.00	0.00	0.00	0.00	0.00	0.00
3791	Otros servicios de traslado y hospedaje	0.00	0.00	0.00	0.00	0.00	0.00	0.00	0.00	0.00	0.00
3800	Servicios oficiales	0.00	744,161.00	262,791.49	744,161.00	-481,369.51	1,244,161.04	762,791.53	744,161.00	0.00	0.00
3811	Gastos de ceremonial	0.00	0.00	0.00	0.00	0.00	0.00	0.00	0.00	0.00	0.00
3822	Gastos de orden social y cultural	0.00	498,916.00	0.00	498,916.00	-498,916.00	498,916.00	0.00	498,916.00	0.00	0.00
3831	Congresos y convenciones	0.00	245,245.00	262,791.49	245,245.00	17,546.49	745,245.04	762,791.53	245,245.00	0.00	0.00
3841	Exposiciones	0.00	0.00	0.00	0.00	0.00	0.00	0.00	0.00	0.00	0.00
3900	Otros servicios generales	7,198,219.09	5,706,088.50	6,172,723.58	5,706,088.50	466,635.08	869,332.10	1,335,967.18	5,706,088.50	0.00	0.00
3911	Serv fun. y de cem. a los fam de los civ. y pensionistas directos	0.00	0.00	0.00	0.00	0.00	0.00	0.00	0.00	0.00	0.00
3921	Impuestos y derechos	100,000.00	49,604.00	69,632.00	49,604.00	20,028.00	0.00	20,028.00	49,604.00	0.00	0.00
3941	Sentencias y resoluciones por autoridad competente.	0.00	0.00	0.00	0.00	0.00	0.00	0.00	0.00	0.00	0.00
3981	Impuesto sobre nóminas	7,098,219.09	5,656,484.50	6,103,091.58	5,656,484.50	446,607.08	869,332.10	1,315,939.18	5,656,484.50	0.00	0.00
3991	Servicios para la promoción deportiva	0.00	0.00	0.00	0.00	0.00	0.00	0.00	0.00	0.00	0.00
4410	Ayudas Sociales	0.00	0.00	0.00	0.00	0.00	0.00	0.00	0.00	0.00	0.00
4411	Premios	0.00	0.00	0.00	0.00	0.00	0.00	0.00	0.00	0.00	0.00

Bajo protesta de decir verdad, declaramos que los Estados Financieros y sus notas, son razonablemente correctos y son responsabilidad del emisor.

Replanteamiento del Presupuesto del 01 de Enero al 31 de Diciembre de 2023

PTA.	CONCEPTO	ASIGNACIÓN ANUAL	ASIGNACIÓN ANUAL MODIF. DICIEMBRE	PRESUPUESTO ASIGNADO DICIEMBRE SIN AJUSTES	PRESUPUESTO REAL EJERCIDO A DICIEMBRE ACUMULADO	SDO. PEND. POR EJERCER DE ENERO A DICIEMBRE SIN AJUSTES	ADECUACIONES Y/O TRANSFERENCIAS PRESUPUESTALES AMPLIACIONES	DISMINUCIONES	PRESUPUESTO AJUSTADO ASIG. DICIEMBRE ACUMULADO	SDO. PEND. POR EJERCER DE ENERO A DICIEMBRE AJUSTADO	DISPONIBLE ACUMULADO DESPUÉS DE TRASPASOS
5000	BIENES MUEBLES, INMUEB. E INTANGIBLES	0.00	6,904,061.88	7,890,440.00	6,904,061.88	986,378.12	1,220,687.24	2,207,065.36	6,904,061.88	0.00	0.00
5100	BIENES MUEBLES	0.00	6,904,061.88	7,890,440.00	6,904,061.88	986,378.12	1,220,687.24	2,207,065.36	6,904,061.88	0.00	0.00
5111	Muebles de oficina y estantería	0.00	0.00	0.00	0.00	0.00	0.00	0.00	0.00	0.00	0.00
5121	Muebles, excepto de oficina y estantería.	0.00	0.00	0.00	0.00	0.00	0.00	0.00	0.00	0.00	0.00
5151	Eq. de cómputo y de tec de la info.	0.00	4,476,811.04	6,600,000.00	4,476,811.04	2,123,188.96	12,000.00	2,135,188.96	4,476,811.04	0.00	0.00
5191	Otros mobiliarios y eq. de admon.	0.00	506,327.24	337,640.00	506,327.24	-168,687.24	168,687.24	0.00	506,327.24	0.00	0.00
5211	Equipos y aparatos audiovisuales	0.00	0.00	0.00	0.00	0.00	0.00	0.00	0.00	0.00	0.00
5231	Cámaras fotográficas y de video	0.00	49,822.00	0.00	49,822.00	-49,822.00	50,000.00	178.00	49,822.00	0.00	0.00
5311	Equipo médico y de laboratorio	0.00	80,621.60	95,000.00	80,621.60	14,378.40	0.00	14,378.40	80,621.60	0.00	0.00
5413	Autos y cam dest serv pub y serv admos	0.00	1,578,500.00	645,800.00	1,578,500.00	-932,700.00	990,000.00	57,300.00	1,578,500.00	0.00	0.00
5491	Otros equipos de transporte	0.00	211,980.00	212,000.00	211,980.00	20.00	0.00	20.00	211,980.00	0.00	0.00
5621	Maquinaria y equipo industrial	0.00	0.00	0.00	0.00	0.00	0.00	0.00	0.00	0.00	0.00
5641	Sist. a. a. calef. y de ref. ind. y com.	0.00	0.00	0.00	0.00	0.00	0.00	0.00	0.00	0.00	0.00
5651	Equipo de comunicación y telecom.	0.00	0.00	0.00	0.00	0.00	0.00	0.00	0.00	0.00	0.00
5661	Eq. de generación eléctrica, aptos y accs. Eléctricos	0.00	0.00	0.00	0.00	0.00	0.00	0.00	0.00	0.00	0.00
5671	Herramientas y Maq. Herramientas	0.00	0.00	0.00	0.00	0.00	0.00	0.00	0.00	0.00	0.00
5691	Otros equipos	0.00	0.00	0.00	0.00	0.00	0.00	0.00	0.00	0.00	0.00
5800	B. INMUEB, INFRAES. Y CONST. EN PROC.	0.00	0.00	0.00	0.00	0.00	0.00	0.00	0.00	0.00	0.00
5831	Edificios no habitacionales	0.00	0.00	0.00	0.00	0.00	0.00	0.00	0.00	0.00	0.00
5891	Otros bienes inmuebles	0.00	0.00	0.00	0.00	0.00	0.00	0.00	0.00	0.00	0.00
5900	Activos intangibles	0.00	0.00	0.00	0.00	0.00	0.00	0.00	0.00	0.00	0.00
5911	Software	0.00	0.00	0.00	0.00	0.00	0.00	0.00	0.00	0.00	0.00
5921	Patentes	0.00	0.00	0.00	0.00	0.00	0.00	0.00	0.00	0.00	0.00
5931	Marcas	0.00	0.00	0.00	0.00	0.00	0.00	0.00	0.00	0.00	0.00
5941	Derechos	0.00	0.00	0.00	0.00	0.00	0.00	0.00	0.00	0.00	0.00
5971	Licencias informáticas e intelectuales	0.00	0.00	0.00	0.00	0.00	0.00	0.00	0.00	0.00	0.00
5991	Otros activos intangibles	0.00	0.00	0.00	0.00	0.00	0.00	0.00	0.00	0.00	0.00

Bajo protesta de decir verdad, declaramos que los Estados Financieros y sus notas, son razonablemente correctos y son responsabilidad del emisor.

ELABORÓ

C.P. FRANCISCO HERNÁNDEZ GONZÁLEZ
JEFE DEPARTAMENTO DE CONTABILIDAD

SUPERVISÓ

L.C. FERNANDO CORTÉS FIGUEROA
DIRECTOR DE PLANEACIÓN Y
RECURSOS FINANCIEROS

REVISÓ

C.P. MIGUEL FEDERICO GUTIÉRREZ
SUBDIRECTOR DE CONTABILIDAD

AUTORIZÓ

LUIS MARTÍN FLORES MEJÍA
SECRETARIO ADMINISTRATIVO

Tribunal Electoral de la Ciudad de México



Secretaría Administrativa

Presupuesto Ejercido Mensual del 01 de Enero al 31 de Diciembre de 2023

PTA	CONCEPTO	ASIGNACIÓN A DICIEMBRE	PRESUPUESTO EJERCIDO A DICIEMBRE	PRESUPUESTO COMPROMETIDO	PRESUPUESTO POR EJERCER
	Asignación gasto corriente	236,348,941.75	236,348,941.75	0.00	-0.00
	Asignación gasto de inversión	6,904,061.88	6,904,061.88	0.00	0.00
	PRESUPUESTO ANUAL AUTORIZADO	243,253,003.63	243,253,003.63	0.00	-0.00
4311	Ingresos Financieros	0.00	0.00	0.00	0.00
4399	Otros ingresos y beneficios varios	0.00	0.00	0.00	0.00
4326	Ingresos por venta de bases para licitación	0.00	0.00	0.00	0.00
4176	Ingresos por sanciones en licitaciones	0.00	0.00	0.00	0.00
	REMANENTE PRESUPUESTAL	243,253,003.63	243,253,003.63	0.00	-0.00
1000	SERVICIOS PERSONALES	204,249,324.65	204,249,324.65	0.00	0.00
1100	Remun. al personal de carácter permanente	44,901,836.40	44,901,836.40	0.00	0.00
1131	Sueldos base al personal permanente	44,901,836.40	44,901,836.40	0.00	0.00
1200	Remun. Al personal de carácter transitorio	1,470,224.19	1,470,224.19	0.00	0.00
1211	Honorarios asimilables a salarios	1,342,624.19	1,342,624.19	0.00	0.00
1231	Retribuciones por servicios de carácter social.	127,600.00	127,600.00	0.00	0.00
1300	Remun. adicionales y especiales	43,950,439.34	43,950,439.34	0.00	0.00
1311	Prima quinquenal por años de servicios efectivos prestados	24,581.72	24,581.72	0.00	0.00
1321	Prima vacaciones	6,092,830.22	6,092,830.22	0.00	0.00
1323	Gratificación de fin de año	37,833,027.40	37,833,027.40	0.00	0.00
1341	Compensaciones	0.00	0.00	0.00	0.00
1400	Seguridad social	10,214,732.51	10,214,732.51	0.00	0.00
1411	Aportaciones a instituciones de seguridad social	5,739,814.45	5,739,814.45	0.00	0.00
1421	Aportaciones a fondos de vivienda	2,169,983.02	2,169,983.02	0.00	0.00
1431	Aport. al sist. p/el ret. o admin. de fondos p/el ret. y ahorro solid.	2,304,935.04	2,304,935.04	0.00	0.00
1441	Primas por seguro de vida del personal civil	0.00	0.00	0.00	0.00
1449	Otras aportaciones para seguros	0.00	0.00	0.00	0.00
1500	Otras prestaciones sociales y económicas	103,712,092.21	103,712,092.21	0.00	0.00
1511	Cuotas para el fondo de ahorro y fondo de trabajo	4,900,051.63	4,900,051.63	0.00	0.00
1521	Liq. Por Indemnizaciones y por sueldos y salarios caídos	5,342,195.30	5,342,195.30	0.00	0.00
1541	Vales de despensa	0.00	0.00	0.00	0.00
1542	Apoyo económico por defunción de familiares directos	0.00	0.00	0.00	0.00
1544	Asig. p/req. de cargos de serv. pub. de nivel técnico operativo	7,977,476.55	7,977,476.55	0.00	0.00
1591	Asig. p/req. cargos de serv. pub. sup. y m. med. lid. coord y enl.	85,411,716.13	85,411,716.13	0.00	0.00
1599	Otras prestaciones sociales y económicas	80,652.60	80,652.60	0.00	0.00

Bajo protesta de decir verdad, declaramos que los Estados Financieros y sus notas, son razonablemente correctos y son responsabilidad del emisor.

Tribunal Electoral de la Ciudad de México



Secretaría Administrativa

Presupuesto Ejercido Mensual del 01 de Enero al 31 de diciembre de 2023

PTA	CONCEPTO	ASIGNACIÓN A DICIEMBRE	PRESUPUESTO EJERCIDO A DICIEMBRE	PRESUPUESTO COMPROMETIDO	PRESUPUESTO POR EJERCER
2000	MATERIALES Y SUMINISTROS	1,763,450.08	1,763,450.08	0.00	0.00
2100	Mats. de admon emisión doc. y arts. Ofic.	1,138,828.64	1,138,828.64	0.00	0.00
2111	Materiales, útiles y equipos menores de oficina	482,491.75	482,491.75	0.00	0.00
2121	Mat. y útiles de imp. y reproducción	0.00	0.00	0.00	0.00
2141	Mat. útiles, y eq. menores de tec. de la info. y comunicaciones	597,371.01	597,371.01	0.00	0.00
2151	Material impreso e información digital	58,693.88	58,693.88	0.00	0.00
2161	Materiales de limpieza	272.00	272.00	0.00	0.00
2171	Mats. Útiles de enseñanza	0.00	0.00	0.00	0.00
2200	Alimentos y utensilios	57,826.47	57,826.47	0.00	0.00
2211	Productos alimenticios y bebidas para personas	57,826.47	57,826.47	0.00	0.00
2231	Utensilios para el servicio de alimentación	0.00	0.00	0.00	0.00
2300	Mats primas y mat de prod y comercialización	0.00	0.00	0.00	0.00
2321	Insumos textiles adquiridos como materia prima	0.00	0.00	0.00	0.00
2341	Combust., lubric., adit. carbón y sus deriv. adq como mat. Prima	0.00	0.00	0.00	0.00
2400	Mats y arts. de const. y de reparación	67,562.94	67,562.94	0.00	0.00
2419	Otros productos Minerales no metálicos	4,048.01	4,048.01	0.00	0.00
2421	Cemento y productos de concreto	0.00	0.00	0.00	0.00
2431	Cal, yeso y productos de yeso	0.00	0.00	0.00	0.00
2441	Madera y productos de madera	0.00	0.00	0.00	0.00
2451	Vidrio y productos de vidrio	0.00	0.00	0.00	0.00
2461	Material eléctrico y electrónico	38,238.28	38,238.28	0.00	0.00
2471	Artículos metálicos para la construcción	3,005.55	3,005.55	0.00	0.00
2481	Materiales complementarios	127.99	127.99	0.00	0.00
2491	Otros mats. y prod. de const. y reparación	22,143.11	22,143.11	0.00	0.00
2500	Prod químicos, farmacéuticos y de lab.	61,523.53	61,523.53	0.00	0.00
2511	Productos químicos básicos	0.00	0.00	0.00	0.00
2521	Fertilizantes, pesticidas y o. agroquímicos	0.00	0.00	0.00	0.00
2531	Medicinas y productos farmacéuticos	26,006.96	26,006.96	0.00	0.00
2541	Mat. accesorios y suministros médicos	35,516.57	35,516.57	0.00	0.00
2551	Mat. Accesorios y sum. de laboratorios	0.00	0.00	0.00	0.00
2561	Fibras sintéticas, hules, plásticos y derivados	0.00	0.00	0.00	0.00
2600	Combustibles, lubricantes y aditivos	396,732.51	396,732.51	0.00	0.00
2611	Combustibles, lubricantes y aditivos	396,732.51	396,732.51	0.00	0.00
2700	Vestuarios, blancos, prendas de prot. y art. dep.	0.00	0.00	0.00	0.00
2711	Vestuarios y uniformes	0.00	0.00	0.00	0.00
2721	Prendas de seguridad y protección personal	0.00	0.00	0.00	0.00
2741	Productos textiles	0.00	0.00	0.00	0.00
2751	Blancos y otros productos textiles, excepto prendas de vestir	0.00	0.00	0.00	0.00
2900	Herram, refacciones y acces. menores	40,975.99	40,975.99	0.00	0.00
2911	Herramientas menores	3,599.00	3,599.00	0.00	0.00
2921	Refacciones, y acces. menores de edificio	1,765.00	1,765.00	0.00	0.00
2931	Ref., accs., men. Mob. Y eq. Admon., educ. y recreativo	0.00	0.00	0.00	0.00
2941	Refacc. Y accs. Menores eq. Comp. Y tec. Info.	0.00	0.00	0.00	0.00
2961	Refacc. Y accs. Menores eq. de transporte	35,611.99	35,611.99	0.00	0.00
2991	Ref. y acc. Men. Otros bienes muebles	0.00	0.00	0.00	0.00

Bajo protesta de decir verdad, declaramos que los Estados Financieros y sus notas, son razonablemente correctos y son responsabilidad del emisor.

Tribunal Electoral de la Ciudad de México



Secretaría Administrativa

Presupuesto Ejercido Mensual del 01 de Enero al 31 de diciembre de 2023

PTA	CONCEPTO	PRESUPUESTO		PRESUPUESTO COMPROMETIDO	PRESUPUESTO POR EJERCER
		ASIGNACIÓN A DICIEMBRE	EJERCIDO A DICIEMBRE		
3000	SERVICIOS GENERALES	30,336,167.02	30,336,167.02	0.00	-0.00
3100	Servicios Básicos	1,784,574.10	1,784,574.10	0.00	0.00
3111	Contratación e instalación de energía eléctrica	0.00	0.00	0.00	0.00
3112	Energía eléctrica	1,231,592.02	1,231,592.02	0.00	0.00
3131	Agua potable	134,129.00	134,129.00	0.00	0.00
3141	Telefonía tradicional	185,938.39	185,938.39	0.00	0.00
3151	Servicio de telefonía celular	0.00	0.00	0.00	0.00
3161	Serv. De telecomunicaciones y satélite	13,893.02	13,893.02	0.00	0.00
3171	Servicios de acceso a internet, redes y proc. de info.	214,009.62	214,009.62	0.00	0.00
3181	Servicios postales y telegráficos	5,012.05	5,012.05	0.00	0.00
3200	Servicios de arrendamiento	5,517,749.52	5,517,749.52	0.00	0.00
3220	Arrendamiento de edificios	0.00	0.00	0.00	0.00
3231	Arr. de mob. y eq. de admon, educ. y recreativo	1,558,749.51	1,558,749.51	0.00	0.00
3252	Arr. de eq. transporte dest. a Serv. Pub. y la op. De prog. Pub.	0.00	0.00	0.00	0.00
3253	Arr. eq. transp dest. a Serv. Pub. y serv. admos	0.00	0.00	0.00	0.00
3271	Arrendamiento de activos intangibles.	3,959,000.01	3,959,000.01	0.00	0.00
3291	Otros arrendamientos	0.00	0.00	0.00	0.00
3300	Servicios prof., científicos, téc. y o. serv.	3,616,713.42	3,616,713.42	0.00	0.00
3311	Servicios legales, de contabilidad, auditoría y relac.	219,240.00	219,240.00	0.00	0.00
3321	Servicio de Diseño, Arq., Ing., y Actividades relacionadas	0.00	0.00	0.00	0.00
3331	Serv. de consultoría adma. proc., téc. y tec. de la info.	1,138,979.04	1,138,979.04	0.00	0.00
3341	Servicios de capacitación	0.00	0.00	0.00	0.00
3351	Servicios de investigación científica y desarrollo	0.00	0.00	0.00	0.00
3361	Serv. De apoyo admo., traduc., fotocopiado e imp.	68,819.19	68,819.19	0.00	0.00
3362	Servicios de impresión.	56,084.48	56,084.48	0.00	0.00
3381	Servicios de vigilancia	1,963,068.71	1,963,068.71	0.00	0.00
3391	Serv. Profesionales, científicos y técnicos integrales	170,522.00	170,522.00	0.00	0.00
3400	Serv. financieros, bancarios y comerciales	269,821.15	269,821.15	0.00	0.00
3411	Servicios financieros y bancarios	0.00	0.00	0.00	0.00
3441	Seguro de resp. Patrimonial y fianzas	0.00	0.00	0.00	0.00
3451	Seguro de bienes patrimoniales	261,845.22	261,845.22	0.00	0.00
3471	Fletes y maniobras	0.00	0.00	0.00	0.00
3499	Servicios financieros, bancarios y comerciales integrales	7,975.93	7,975.93	0.00	0.00
3500	Servicios de instalación, rep. mto. y cons.	11,976,797.20	11,976,797.20	0.00	-0.00
3511	Conservación y mantenimiento menor de inmuebles	4,292,941.34	4,292,941.34	0.00	0.00
3521	Inst., rep. y mto. de mob. y eq. de admon., educ. y rec.	937,418.78	937,418.78	0.00	0.00
3531	Inst., rep. y mto. de eq. de cómputo y tec. de la info.	4,509,971.54	4,509,971.54	0.00	-0.00
3553	Rep. y mto. de eq. Transporte dest. a serv. pub. y serv. admos.	323,998.30	323,998.30	0.00	0.00
3571	Intal. rep. y mto maq, o. eq. y herramienta	361,953.81	361,953.81	0.00	0.00
3581	Servicios de limpieza y manejo de desechos	1,487,949.83	1,487,949.83	0.00	0.00
3591	Servicios de jardinería y fumigación	62,563.60	62,563.60	0.00	0.00
3600	Serv. de comunicación social y publicidad	688,204.80	688,204.80	0.00	0.00
3611	Dif radio tv y/o med mens s/prog y activ gub	363,868.80	363,868.80	0.00	0.00
3631	Serv. de creat. preprod. y prod. de pub. excepto internet	0.00	0.00	0.00	0.00
3661	Serv de creación y dif. cont. excl. A través de internet	324,336.00	324,336.00	0.00	0.00
3700	Serv. de traslado y viáticos	32,057.33	32,057.33	0.00	0.00
3711	Pasajes aéreos nacionales	0.00	0.00	0.00	0.00
3712	Pasajes aéreos internacionales	0.00	0.00	0.00	0.00
3721	Pasajes terrestres	0.00	0.00	0.00	0.00
3722	Pasajes terrestres al interior de la Ciudad de México	32,057.33	32,057.33	0.00	0.00
3724	Pasajes terrestres internacionales	0.00	0.00	0.00	0.00
3751	Viáticos en el país	0.00	0.00	0.00	0.00
3761	Viáticos en el extranjero	0.00	0.00	0.00	0.00
3791	Otros servicios de traslado y hospedaje	0.00	0.00	0.00	0.00
3800	Servicios oficiales	744,161.00	744,161.00	0.00	0.00
3811	Gastos de ceremonia	0.00	0.00	0.00	0.00
3822	Gastos de orden social y cultural	498,916.00	498,916.00	0.00	0.00
3831	Congresos y convenciones	245,245.00	245,245.00	0.00	0.00
3841	Exposiciones	0.00	0.00	0.00	0.00
3900	Otros servicios generales	5,706,088.50	5,706,088.50	0.00	0.00
3911	Serv fun. y de cem. a los fam de los civ. y pensionistas directos	0.00	0.00	0.00	0.00
3921	Impuestos y derechos	49,604.00	49,604.00	0.00	0.00
3941	Sentencias y resoluciones por autoridad competente.	0.00	0.00	0.00	0.00
3981	Impuesto sobre nóminas	5,656,484.50	5,656,484.50	0.00	0.00
3991	Servicios para la promoción deportiva	0.00	0.00	0.00	0.00
4410	Ayudas Sociales	0.00	0.00	0.00	0.00
4411	Premios	0.00	0.00	0.00	0.00

Bajo protesta de decir verdad, declaramos que los Estados Financieros y sus notas, son razonablemente correctos y son responsabilidad del emisor.

Tribunal Electoral de la Ciudad de México



Secretaría Administrativa

Presupuesto Ejercido Mensual del 01 de Enero al 31 de Diciembre de 2023

PTA	CONCEPTO	ASIGNACIÓN A DICIEMBRE	PRESUPUESTO EJERCIDO A DICIEMBRE	PRESUPUESTO COMPROMETIDO	PRESUPUESTO POR EJERCER
5000	BIENES MUEBLES, INMUEBLES E INTANGIBLES	6,904,061.88	6,904,061.88	0.00	0.00
5100	BIENES MUEBLES	6,904,061.88	6,904,061.88	0.00	0.00
5111	Muebles de oficina y estantería	0.00	0.00	0.00	0.00
5121	Muebles, excepto de oficina y estantería.	0.00	0.00	0.00	0.00
5151	Eq. de cómputo y de tec de la info.	4,476,811.04	4,476,811.04	0.00	0.00
5191	Otros mobiliarios y eq. de admon.	506,327.24	506,327.24	0.00	0.00
5211	Equipos y aparatos audiovisuales	0.00	0.00	0.00	0.00
5231	Cámaras fotográficas y de video	49,822.00	49,822.00	0.00	0.00
5311	Equipo médico y de laboratorio	80,621.60	80,621.60	0.00	0.00
5413	Autos y cam dest serv pub y serv admos	1,578,500.00	1,578,500.00	0.00	0.00
5491	Otros equipos de transporte	211,980.00	211,980.00	0.00	0.00
5621	Maquinaria y equipo industrial	0.00	0.00	0.00	0.00
5641	Sist. a. a. calef. y de ref. ind. y com.	0.00	0.00	0.00	0.00
5651	Equipo de comunicación y telecom.	0.00	0.00	0.00	0.00
5661	Eq. de generación eléctrica, aptos y accs. Eléctricos	0.00	0.00	0.00	0.00
5671	Herramientas y Maq. Herramientas	0.00	0.00	0.00	0.00
5691	Otros equipos	0.00	0.00	0.00	0.00
5800	B. INMUEB, INFRAES. Y CONST. EN PROC.	0.00	0.00	0.00	0.00
5831	Edificios no habitacionales	0.00	0.00	0.00	0.00
5891	Otros bienes inmuebles	0.00	0.00	0.00	0.00
5900	Activos intangibles	0.00	0.00	0.00	0.00
5911	Software	0.00	0.00	0.00	0.00
5921	Patentes	0.00	0.00	0.00	0.00
5931	Marcas	0.00	0.00	0.00	0.00
5941	Derechos	0.00	0.00	0.00	0.00
5971	Licencias informáticas e intelectuales	0.00	0.00	0.00	0.00
5991	Otros activos intangibles	0.00	0.00	0.00	0.00

Bajo protesta de decir verdad, declaramos que los Estados Financieros y sus notas, son razonablemente correctos y son responsabilidad del emisor.

ELABORÓ



C.P. FRANCISCO HERNÁNDEZ GONZÁLEZ
JEFE DEPARTAMENTO DE CONTABILIDAD

REVISÓ



C.P. MIGUEL FEDERICO GUTIÉRREZ
SUBDIRECTOR DE CONTABILIDAD
Y CONTROL

SUPERVISÓ



L.C. FERNANDO CORTÉS FIGUEROA
DIRECTOR DE PLANEACIÓN Y
RECURSOS FINANCIEROS

AUTORIZÓ



LUIS MARTÍN FLORES MEJÍA
SECRETARIO ADMINISTRATIVO

Resumen del Analítico del Ejercicio Presupuestal del 1° de Enero al 31 de Diciembre de 2023

PTA.	CONCEPTO	ASIGNACIÓN		PRESUPUESTO		PRESUPUESTO POR EJERCER
		ANUAL	ANUAL MODIF. DICIEMBRE	EJERCIDO DICIEMBRE ACUMULADO	ASIGNACIÓN DICIEMBRE ACUMULADO	
	Asignación gasto corriente	241,955,194.00	236,348,941.75	236,348,941.75	236,348,941.75	-0.00
	Asignación gasto de inversión	0.00	6,904,061.88	6,904,061.88	6,904,061.88	0.00
	PRESUPUESTO ANUAL AUTORIZADO	241,955,194.00	243,253,003.63	243,253,003.63	243,253,003.63	-0.00
4311	Ingresos Financieros	0.00	0.00	0.00	0.00	0.00
4399	Otros ingresos y beneficios varios	0.00	0.00	0.00	0.00	0.00
4326	Ingresos por venta de bases para licitación	0.00	0.00	0.00	0.00	0.00
4176	Ingresos por sanciones en licitaciones	0.00	0.00	0.00	0.00	0.00
	REMANENTE PRESUPUESTAL	241,955,194.00	243,253,003.63	243,253,003.63	243,253,003.63	-0.00
1000	SERVICIOS PERSONALES	211,373,066.89	204,249,324.65	204,249,324.65	204,249,324.65	0.00
2000	MATERIALES Y SUMINISTROS	2,713,989.02	1,763,450.08	1,763,450.08	1,763,450.08	-0.00
3000	SERVICIOS GENERALES	27,868,138.09	30,336,167.02	30,336,167.02	30,336,167.02	0.00
4410	Ayudas Sociales	0.00	0.00	0.00	0.00	0.00
5000	BIENES MUEBLES, INMUEBLES E INTANGIBLES	0.00	6,904,061.88	6,904,061.88	6,904,061.88	0.00

Bajo protesta de decir verdad, declaramos que los Estados Financieros y sus notas, son razonablemente correctos y son responsabilidad del emisor.

ELABORÓ

C.P. FRANCISCO HERNÁNDEZ GONZÁLEZ
JEFE DEPARTAMENTO DE CONTABILIDAD

REVISÓ

C.P. MIGUEL FEDERICO GUTIÉRREZ
SUBDIRECTOR DE CONTABILIDAD
Y CONTROL

SUPERVISÓ

L.C. FERNANDO CORTÉS FIGUEROA
DIRECTOR DE PLANEACIÓN Y
RECURSOS FINANCIEROS

AUTORIZÓ

LUIS MARTÍN FLORES MEJÍA
SECRETARIO ADMINISTRATIVO

Estado de Origen y Aplicación de Recursos
del 1° al 31 de Diciembre 2023
(Cifras en Pesos)

	<u>ORIGEN</u>	<u>APLICACIÓN</u>
RESULTADO DEL PERÍODO	2,030,566.78	0.00
ACTIVO		
Efectivo y equivalente	24,997.97	0.00
Derechos a recibir efectivo o equivalentes	15,751,453.48	0.00
Derechos a recibir bienes o servicios	0.00	0.00
BIENES MUEBLES	0.00	5,709,500.24
ACTIVOS INTANGIBLES	0.00	0.00
Depreciación, deterioro y amortización acumulada	544,304.69	0.00
CAMBIO EN EL ACTIVO	16,320,756.14	5,709,500.24
PASIVO		
Cuentas por pagar a corto plazo	0.00	9,050,689.49
Provisiones a corto plazo	3,235,242.04	0.00
Otros pasivos a corto plazo	48,578.64	0.00
CAMBIO EN EL PASIVO	3,283,820.68	9,050,689.49
CAPITAL		
Resultado del Ejercicio (Ahorro/Desahorro)	0.00	0.00
Resultado de Ejercicios Anteriores	0.00	6,874,953.87
Revalúos	0.00	0.00
CAMBIO EN EL CAPITAL	0.00	6,874,953.87
TOTAL	21,635,143.60	21,635,143.60

Bajo protesta de decir verdad, declaramos que los Estados Financieros y sus notas, son razonablemente correctos y son responsabilidad del emisor.

ELABORÓ


REVISÓ


C.P. FRANCISCO HERNÁNDEZ GONZÁLEZ
JEFE DEPARTAMENTO DE CONTABILIDAD


C.P. MIGUEL FEDERICO GUTIÉRREZ
SUBDIRECTOR DE CONTABILIDAD
Y CONTROL

SUPERVISÓ

AUTORIZÓ


L.C. FERNANDO CORTÉS FIGUEROA
DIRECTOR DE PLANEACIÓN Y
RECURSOS FINANCIEROS


LUIS MARTÍN FLORES MEJÍA
SECRETARIO ADMINISTRATIVO

**Estado de Flujo de Efectivo mensual
del 1° al 31 de Diciembre 2023
(Cifras en Pesos)**

OPERACIÓN:

Remanente del Ejercicio:

Partidas Relacionadas con Actividades de Financiamiento

Incremento o (Disminución) en en Pasivo Contingente	<u>3,235,242.04</u>	
		3,235,242.04
(Aumento) o Disminución en Cuentas por Cobrar	246,000.00	
(Aumento) o Disminución en Pagos Anticipados	0.00	
Aumento o (Disminución) en Otros Pasivos a Corto Plazo	48,578.64	
Aumento o (Disminución) en Inversiones a Largo Plazo	0.00	
Aumento o (Disminución) en Cuentas por Pagar a Corto Plazo	<u>(9,050,689.49)</u>	<u>(8,756,110.85)</u>
Flujos Netos de Efectivo de Actividades de Operación		(5,520,868.81)

INVERSIÓN:

(Aumento) o Disminución Adquisición de Inmuebles, Mobiliario y Equipo	(5,709,500.24)	
Depreciación, Deterioro y Amortización Acumulada	544,304.69	
Flujos Netos de Efectivo de Actividades de Inversión		<u>(5,165,195.55)</u>
Efectivo a Obtener en Actividades de Financiamiento		(10,686,064.36)

FINANCIAMIENTO:

Variación Neta en el Patrimonio	<u>(4,844,387.09)</u>	
Flujos Netos de Efectivo de Actividades de Financiamiento		<u>(4,844,387.09)</u>
Disminución o (Aumento) netos de Efectivo y Demás Equivalentes de Efectivo		-15,530,451.45
Efectivo al Principio del Periodo		<u>44,008,414.41</u>
Efectivo al Final del Periodo		<u><u>28,477,962.96</u></u>

ELABORÓ

REVISÓ

SUPERVISÓ

AUTORIZÓ

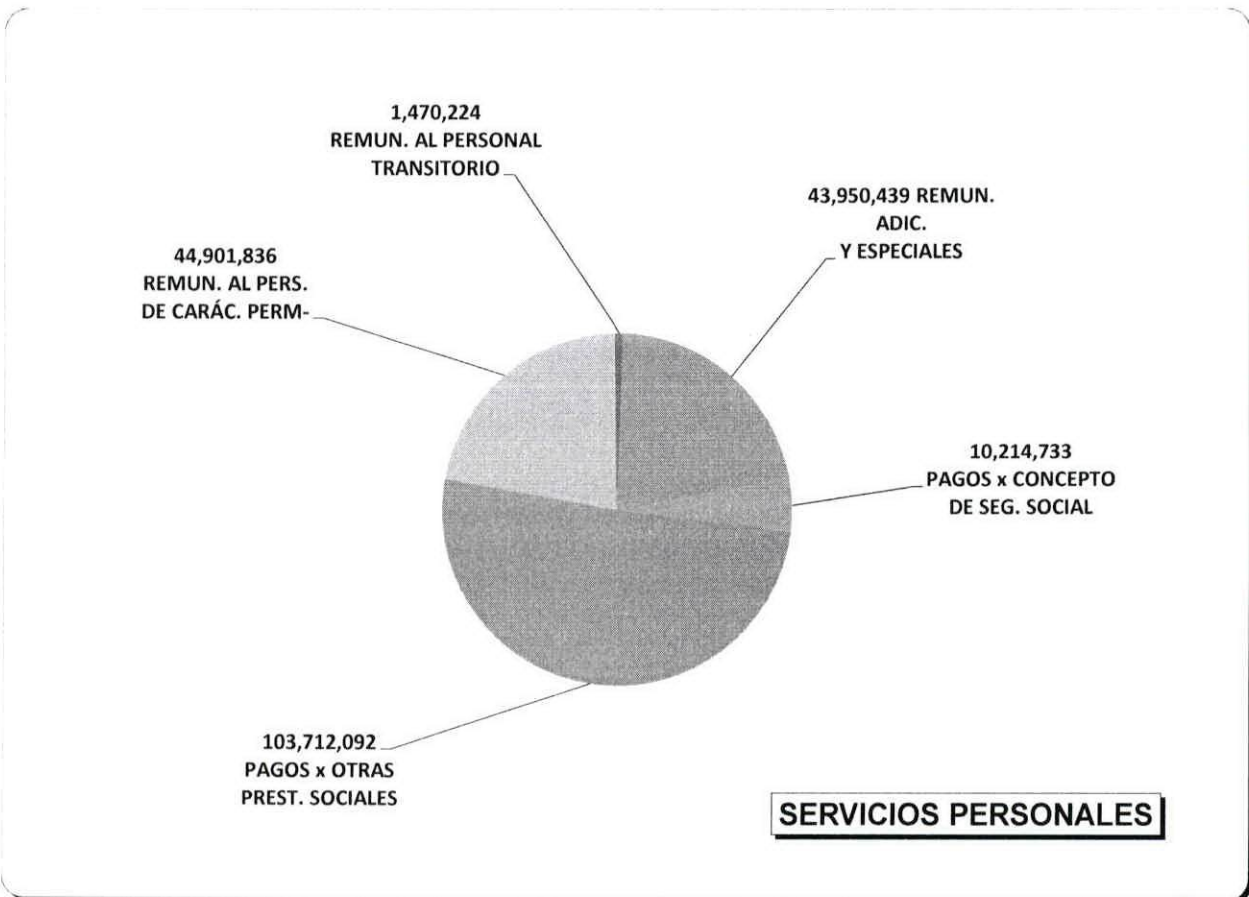
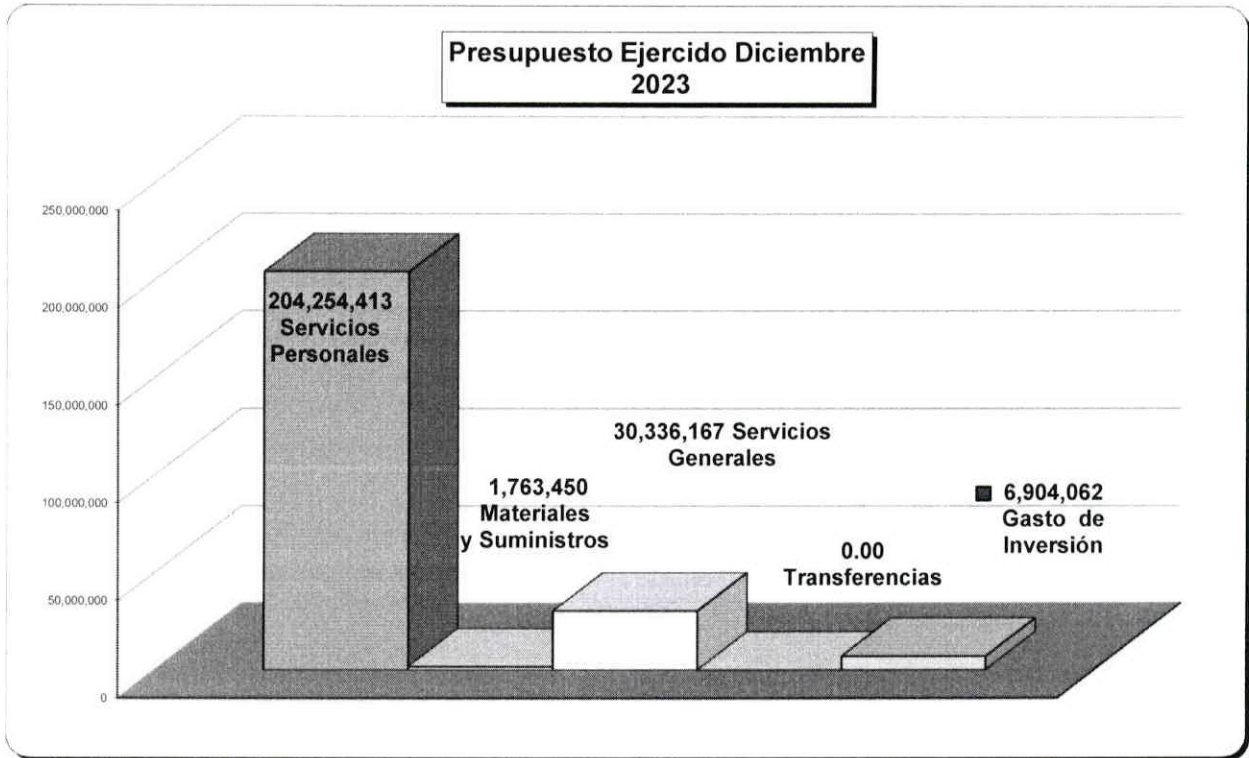
C.P. FRANCISCO HERNÁNDEZ GONZÁLEZ
JEFE DE DEPARTAMENTO DE CONTABILIDAD

C.P. MIGUEL FEDERICO GUTIÉRREZ
SUDIRECTOR DE CONTABILIDAD
Y CONTROL

L.C. FERNANDO CORTÉS FIGUEROA
DIRECTOR DE PLANEACIÓN Y
RECURSOS FINANCIEROS

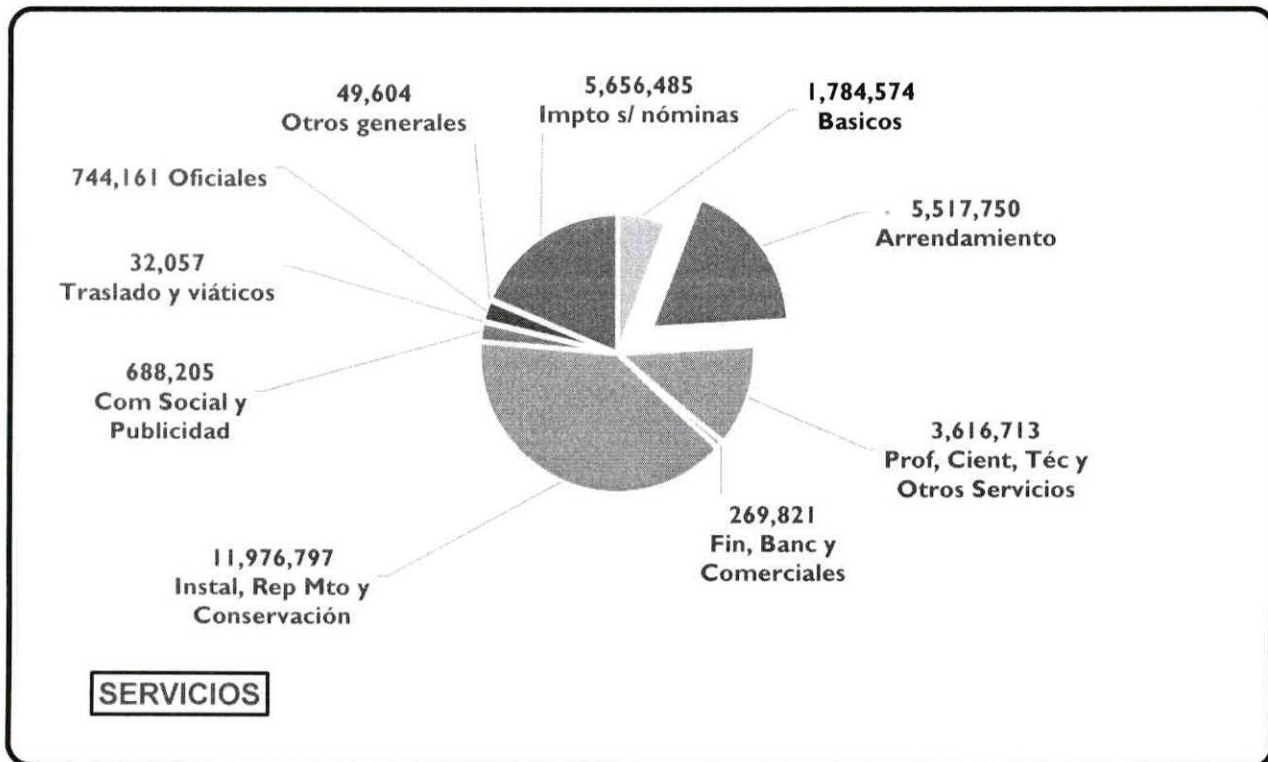
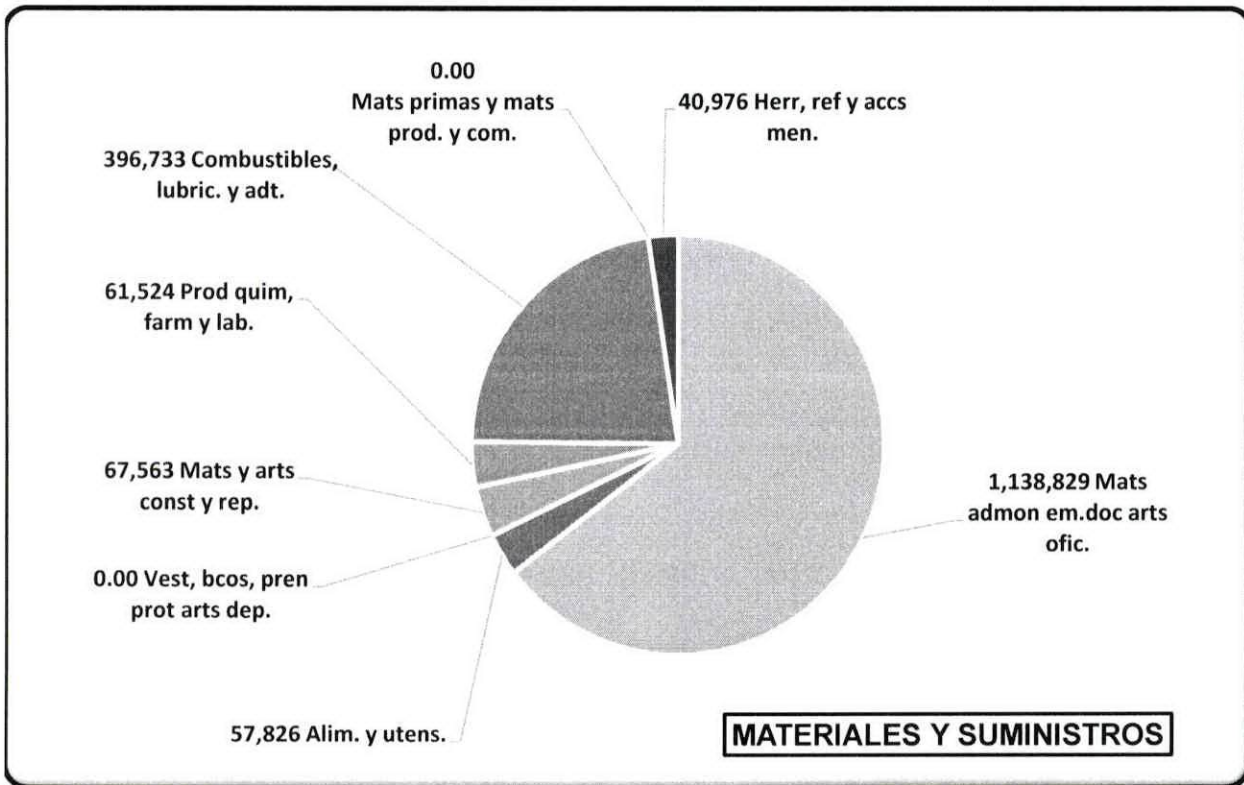
LUIS MARTÍN FLORES MEJÍA
SECRETARIO ADMINISTRATIVO

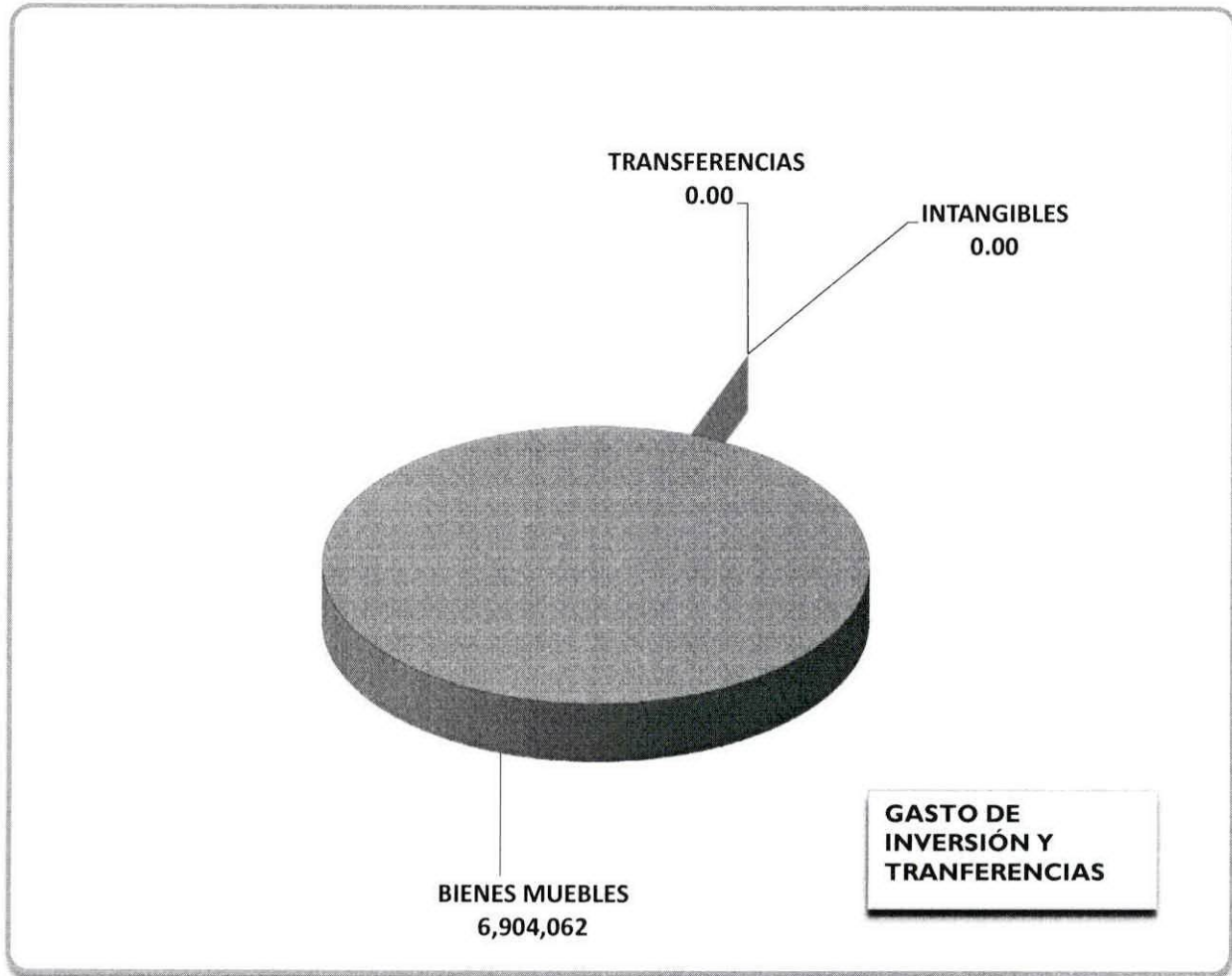
Bajo protesta de decir verdad, declaramos que los Estados Financieros y sus notas, son razonablemente correctos y son responsabilidad del emisor.





Secretaría Administrativa





[Handwritten signatures and marks in blue ink]



Tribunal Electoral de la Ciudad de México
Estado de Situación Financiera Comparativo
al 31 de Diciembre de 2023 Y 2022
(Cifras en Pesos)

ACTIVO			PASIVO		
ACTIVO CIRCULANTE	<u>2023</u>	<u>2022</u>	PASIVO CIRCULANTE	<u>2023</u>	<u>2022</u>
Efectivo y Equivalentes de Efectivo	285,873.00	67,767.00	Cuentas por Pagar a Corto Plazo	19,122,710.00	14,101,234.00
Efectivo			Servicios Personales	70,171.00	36,184.00
Bancos/Tesorería	285,873.00	67,767.00	Proveedores	6,150,035.00	1,433,324.00
Bancos/Dependencias y otros			Subsidios, Participaciones y Aportaciones	0.00	
Inversiones Temporales (Hasta 3 Meses)	0.00		Contratistas	0.00	
Asignación para gastos menores de mantenimiento y reparación y otros gastos	0.00	0.00	Transferencias Otorgadas	0.00	
Depósitos de Fondos de Terceros	0.00	0.00	Intereses y Comisiones		
			Retenciones y Contribuciones	12,902,504.00	12,631,726.00
			Devoluciones de Contribuciones	0.00	0.00
Efectivo o Equivalentes de Efectivo a Recibir	28,267,412.00	19,269,785.00	Otras Cuentas por Pagar a Corto Plazo	0.00	0.00
Inversiones Financieras	28,192,090.00	19,194,463.00			
Cuentas por Cobrar			Documentos por Pagar a Corto Plazo	0.00	0.00
Deudores Diversos	75,322.00	75,322.00			
Contribuciones por Recuperar	0.00		Porción a Corto Plazo de la Deuda Pública a Largo Plazo	0.00	0.00
Deudores por Anticipos de Prestamos Otorgados a Corto	0.00	0.00	Deuda Pública Interna	0.00	0.00
			Deuda Pública Externa	0.00	0.00
			Arrendamiento Financiero		
			Títulos y Valores a Corto Plazo	0.00	0.00
Bienes o Servicios a Recibir	0.00	0.00	Deuda Pública Interna	0.00	0.00
Anticipos a Corto Plazo	0.00	0.00	Deuda Pública Externa	0.00	0.00
			Arrendamiento Financiero	0.00	0.00
Inventarios	0.00	0.00		0.00	0.00
Inventario de Mercancías para la Reventa	0.00	0.00	Fondos y Bienes de Terceros en Administración y/o en Garantía a Corto Plazo		
Inventarios de Mercancías	0.00	0.00			
Inventarios de Mercancías en Proceso de Elaboración	0.00	0.00			
Inventarios de Materias Primas, Materiales y Suministros para Producción	0.00	0.00	Pasivos Diferidos a Corto Plazo	0.00	0.00
Mercancías en Tránsito	0.00	0.00	Ingresos Cobrados por Adelantado	0.00	0.00
			Intereses Cobrados por Adelantado	0.00	0.00
Almacén	0.00	0.00			
Almacén de Materiales y Suministros de Consumo	0.00	0.00	Provisiones a Corto Plazo	9,063,290.00	5,124,732.00
			Otros Pasivos a Corto Plazo	289,037.00	54,908.00
Otros Activos Circulantes			Total de Pasivos Circulantes	28,475,037.00	19,280,874.00
Total de Activos Circulantes	28,553,285.00	19,337,552.00	PASIVO NO CIRCULANTE		
ACTIVO NO CIRCULANTE			Cuentas por Pagar a Largo Plazo	0.00	0.00
Efectivo o Equivalentes a Recibir en el Largo Plazo	0.00	0.00	Contratistas	0.00	0.00
Inversiones Financieras					
Documentos por Cobrar			Documentos por Pagar	0.00	0.00
Deudores Diversos			Documentos Comerciales	0.00	0.00
Contribuciones			Documentos con Contratistas	0.00	0.00
Préstamos Otorgados					
			Deuda Pública a Largo Plazo	0.00	0.00
Bienes Inmuebles	146,501,616.00	146,501,616.00	Deuda Pública Interna	0.00	0.00
Terrenos	18,817,553.00	18,817,553.00	Deuda Pública Externa	0.00	0.00
Edificios	127,684,063.00	127,684,063.00	Arrendamiento Financiero	0.00	0.00
Infraestructura					
Construcciones en Proceso (Obra Pública)			Fondos y Bienes de Terceros en Administración y/o en Garantía a Largo Plazo	0.00	0.00
Depreciación, deterioro y amortización acumulada	(74,102,418.00)	(69,888,843.00)			

ACTIVO			PASIVO		
	2023	2022		2023	2022
Bienes Muebles	68,186,478.00	62,326,528.00	Pasivos Diferidos a Largo Plazo	0.00	0.00
Mobiliario y Equipo de Administración	48,039,456.00	43,084,234.00	Provisiones a Largo Plazo	0.00	0.00
Mobiliario y Equipo Educativo y Recreativo	2,606,649.00	2,556,827.00			
Equipo e Instrumental Médico y de Laboratorio			Otros Pasivos a Largo Plazo	0.00	0.00
Equipo de Transporte	3,773,990.00	2,999,705.00			
Equipo de Defensa y Seguridad					
Maquinaria, Otros Equipos y Herramientas	13,685,762.00	13,685,762.00	Total de Pasivos no Circulantes	0.00	0.00
Colecciones, Obras de Arte y Objetos Valiosos					
Equipo Instrumental Médico	80,621.00		Total de Pasivo	28,475,037.00	19,280,874.00
Otros Bienes Muebles					
Depreciación, deterioro y amortización acumulada	(53,884,615.00)	(52,473,183.00)			
Activos Intangibles	0.00	0.00	HACIENDA PÚBLICA / PATRIMONIO		
Software	0.00	0.00	Patrimonio Contribuido	0.00	0.00
Patentes, Marcas y Derechos			Aportaciones	0.00	0.00
Concesiones y Franquicias			Revaluaciones	0.00	0.00
Licencias	0.00	0.00	Donaciones de Capital	0.00	0.00
Amortización activos intangibles	0.00	0.00	Patrimonio Generado	86,779,309.00	86,522,796.00
Activos Diferidos	0.00	0.00	Resultado del ejercicio: Ahorro /Desahorro	0.00	0.00
Estudios y Proyectos			Resultado de Ejercicios Anteriores	86,522,796.00	93,128,523.00
Derechos sobre Bienes en Régimen de Arrendamiento	0.00	0.00	Superávit o Déficit Acumulado	0.00	0.00
Gastos Pagados por Adelantado a Largo Plazo	0.00	0.00	Modificaciones al Patrimonio	0.00	0.00
Anticipos a Largo Plazo	0.00	0.00	Exceso o Insuficiencia en la Actualización del Patrimonio pagado por adelantado.	0.00	0.00
Beneficios al Retiro de Empleados Pagados por Adelantado	0.00	0.00	Pagados por Adelantado	0.00	0.00
Otros Activos no Circulantes	0.00	0.00	Revalúos	0.00	0.00
Total de Activos no Circulantes	86,701,061.00	86,466,118.00	Utilidad o Pérdida del Ejercicio	256,513.00	(6,605,727.00)
Total de Activos	115,254,346.00	105,803,670.00	Hacienda Pública / Patrimonio Total	86,779,309.00	86,522,796.00
			Total Pasivo y Patrimonio/Hda Pública	115,254,346.00	105,803,670.00

Bajo protesta de decir verdad, declaramos que los Estados Financieros y sus notas, son razonablemente correctos y son responsabilidad del emisor.

ELABORÓ

C.P. FRANCISCO HERNÁNDEZ GONZÁLEZ
JEFE DEPARTAMENTO DE CONTABILIDAD

REVISÓ

C.P. MIGUEL FEDERICO GUTIÉRREZ
SUBDIRECTOR DE CONTABILIDAD Y CONTROL

SUPERVISÓ

L.C. FERNANDO CORTÉS FIGUEROA
DIRECTOR DE PLANEACIÓN Y RECURSOS FINANCIEROS

AUTORIZÓ

LUIS MARTÍN FLORES MEJÍA
SECRETARIO ADMINISTRATIVO



Tribunal Electoral de la Ciudad de México
Estado de Variación en la Hacienda Pública
Del 31 de diciembre de 2022 al 31 de Diciembre de 2023
 (Cifras en Pesos)

Concepto	Hacienda Pública/Patrimonio Contribuido	Hacienda Pública/Patrimonio Generado de Ejercicios Anteriores	Hacienda Pública/Patrimonio Generado del Ejercicio	Exceso o Insuficiencia en la Actualización de la Hacienda Pública/Patrimonio	Total
Hacienda Pública/Patrimonio Contribuido Neto 2022	0.00				0.00
Aportaciones	0.00				0.00
Donaciones de Capital	0.00				0.00
Actualización de la Hacienda Pública/Patrimonio 2022	0.00				0.00
Hacienda Pública/Patrimonio Generado Neto 2022		93,128,522.54	(6,605,726.90)		86,522,795.64
Resultados del Ejercicio: Ahorro/Desahorro			(6,605,726.90)		-6,605,726.90
Resultado de Ejercicios Anteriores		93,128,522.54			93,128,522.54
Revaluos		0.00			0.00
Utilidad o Pérdida del Ejercicio		0.00			0.00
Rectificaciones de Resultados de Ejercicios Anteriores		0.00			0.00
Exceso o Insuficiencia en la Actualización de la Hacienda Pública /Patrimonio Neto 2022				0.00	0.00
Resultado por Posición Monetaria				0.00	0.00
Resultado por Tenencia de Activos no Monetarios				0.00	0.00
Hacienda Pública/Patrimonio Neto Final		93,128,522.54	(6,605,726.90)	0.00	86,522,795.64
Cambios en la Hacienda Pública/Patrimonio Contribuido Neto 2023		0.00			0.00
Aportaciones		0.00			0.00
Donaciones de Capital		0.00			0.00
Actualización de la Hacienda Pública/Patrimonio		0.00			0.00



Tribunal Electoral de la Ciudad de México
Estado de Variación en la Hacienda Pública
Del 31 de diciembre de 2022 al 31 de Diciembre de 2023
 (Cifras en Pesos)

Concepto	Hacienda Pública/Patrimonio Contribuido	Hacienda Pública/Patrimonio Generado de Ejercicios Anteriores	Hacienda Pública/Patrimonio Generado del Ejercicio	Exceso o Insuficiencia en la Actualización de la Hacienda Pública/Patrimonio	Total
Variaciones de la Hacienda Pública/Patrimonio Generado Neto 2023		(6,605,725.75)	256,512.65	0.00	(6,349,213.10)
Resultados del Ejercicio: Ahorro/Desahorro			256,512.65		256,512.65
Resultado de Ejercicios Anteriores		(6,605,725.75)	6,605,726.90		1.15
Revaluos			0.00		0.00
Utilidad o Pérdida del Ejercicio			0.00		0.00
Rectificaciones de Resultados de Ejercicios Anteriores			0.00		0.00
Cambios en el Exceso o Insuficiencia en la Actualización de la Hacienda Pública/Patrimonio Neto de 2023				0.00	0.00
Resultado por Posición Monetaria				0.00	0.00
Resultado por Tenencia de Activos no Monetarios				0.00	0.00
Hacienda Pública/Patrimonio Neto Final 2023	0.00	86,522,796.79	256,512.65	0.00	86,779,309.44

Bajo protesta de decir verdad, declaramos que los Estados Financieros y sus notas, son razonablemente correctos y son responsabilidad del emisor.

ELABORÓ

C.P. FRANCISCO HERNÁNDEZ GONZÁLEZ
 JEFE DEPARTAMENTO DE CONTABILIDAD

SUPERVISÓ

L.C. FERNANDO CORTÉS FIGUEROA
 DIRECTOR DE PLANEACIÓN Y
 RECURSOS FINANCIEROS

REVISÓ

C.P. MIGUEL FEDERICO GUTIÉRREZ
 SUBDIRECTOR DE CONTABILIDAD

AUTORIZÓ

LUIS MARTÍN FLORES MEJÍA
 SECRETARIO ADMINISTRATIVO



Tribunal Electoral de la Ciudad de México

Estado de Flujo de Efectivo Comparativo

del 01 de Enero al 31 de Diciembre de 2023 y 2022

(Cifras en Pesos)

	2023	2022
Flujo de Efectivo de las Actividades de Operación		
Origen	243,258,091.48	231,370,248.77
Impuestos	0.00	0.00
Contribuciones de mejoras	0.00	0.00
Derechos	0.00	0.00
Productos	0.00	0.00
Aprovechamientos	0.00	0.00
Ingresos por Ventas de Bienes y Prestación de Servicios	36,000.00	39,000.00
Participaciones, Aportaciones, Convenios, Incentivos Derivados de la Colaboración Fiscal y Fondos Distintos de Aportaciones	0.00	0.00
Transferencias, Asignaciones, Subsidios Y Subvenciones, y Pensiones y Jubilaciones	241,955,194.00	230,873,277.00
Otros Orígenes de Operación	1,266,897.48	457,971.77
Aplicación	236,354,029.75	230,889,015.56
Servicios Personales	204,254,412.65	205,039,275.04
Materiales y Suministros	1,763,450.08	1,592,931.92
Servicios Generales	30,336,167.02	24,256,808.60
Transferencias Internas y Asignaciones al Sector Público	0.00	0.00
Transferencias al resto del Sector Público	0.00	0.00
Subsidios y Subvenciones	0.00	0.00
Ayudas Sociales	0.00	0.00
Pensiones y Jubilaciones	0.00	0.00
Transferencias a Fideicomisos, Mandatos y Contratos Análogos	0.00	0.00
Transferencias a la Seguridad Social	0.00	0.00
Donativos	0.00	0.00
Transferencias al Exterior	0.00	0.00
Participaciones	0.00	0.00
Aportaciones	0.00	0.00
Convenios	0.00	0.00
Otras Aplicaciones de Operación	0.00	0.00
Flujos netos de Efectivo de las Actividades de Operación	6,904,061.73	481,233.21
Flujos de Efectivo de las Actividades de Inversión		
Origen	21,569.00	0.00
Bienes Inmuebles, Infraestructura y Construcciones en Proceso	21,569.00	0.00
Bienes Muebles	0.00	0.00
Otros Orígenes de Inversión	0.00	0.00
Aplicación	6,904,061.73	481,233.21
Bienes Inmuebles, Infraestructura y Construcciones en Proceso	6,904,061.73	481,233.21
Bienes Muebles	0.00	0.00
Otras Aplicaciones de Inversión	0.00	0.00
Flujos netos de Efectivo por Actividades de Inversión	-6,882,492.73	-481,233.21

	2023	2022
Flujo de Efectivo de las Actividades de Financiamiento		
Origen	9,194,164.00	6,693,444.00
Endeudamiento Neto		
Interno	9,194,164.00	2,147,578.00
Externo		
Otros Orígenes de Financiamiento		4,545,866.00
Aplicación	8,997,626.84	6,696,625.45
Servicios de la Deuda		
Interno	8,997,626.84	2,961,389.45
Externo	0.00	0.00
Otras Aplicaciones de Financiamiento	0.00	3,735,236.00
Flujos netos de Efectivo por Actividades de Financiamiento	196,537.16	(3,181.45)
Incremento/Disminución Neta en el Efectivo y Equivalentes al Efectivo	218,106.16	(3,181.45)
Efectivo y Equivalentes al Efectivo al Inicio del Ejercicio 1	67,767.01	70,948.46
Efectivo y Equivalentes al Final del Ejercicio 1	285,873.17	67,767.01

ACTUALIZADO

Bajo protesta de decir verdad, declaramos que los Estados Financieros y sus notas, son razonablemente correctos y son responsabilidad del emisor.

ELABORÓ

C.P. FRANCISCO HERNÁNDEZ GONZÁLEZ
JEFE DEPARTAMENTO DE CONTABILIDAD

REVISÓ

C.P. MIGUEL FEDERICO GUTIÉRREZ
SUBDIRECTOR DE CONTABILIDAD
Y CONTROL

SUPERVISÓ

L.C. FERNANDO CORTÉS FIGUEROA
DIRECTOR DE PLANEACIÓN Y
RECURSOS FINANCIEROS

AUTORIZÓ

LUIS MARTÍN FLORES MEJÍA
SECRETARIO ADMINISTRATIVO



Tribunal Electoral de la Ciudad de México

Estado de Actividades Comparativo

del 01 de Enero al 31 de Diciembre de 2023 y 2022

(Cifras en Pesos)

	2023	2022
INGRESOS Y OTROS BENEFICIOS		
Ingresos de Gestión:	36,000.00	39,000.00
Impuestos	0.00	0.00
Cuotas y Aportaciones de Seguridad Social	0.00	0.00
Contribuciones de Mejoras	0.00	0.00
Derechos	0.00	0.00
Productos	0.00	0.00
Aprovechamientos	0.00	0.00
Ingresos por Venta de Bienes y Prestación de Servicios	36,000.00	39,000.00
Participaciones, Aportaciones, Convenios, Incentivos Derivados de la Colaboración Fiscal, Fondos Distintos de Aportaciones, Transferencias, Asignaciones, Subsidios y Subvenciones, y Pensiones y Jubilaciones	241,955,194.00	230,873,277.00
Participaciones, Aportaciones, Convenios, Incentivos Derivados de la Colaboración Fiscal y Fondos Distintos de Aportaciones	0.00	0.00
Transferencias, Asignaciones, Subsidios y Subvenciones, y Pensiones y Jubilaciones	241,955,194.00	230,873,277.00
Otros Ingresos y Beneficios	1,266,897.48	457,971.77
Ingresos Financieros	278,218.59	243,707.14
Incremento por Variación de Inventarios	0.00	0.00
Disminución del Exceso de Estimaciones por Pérdida o Deterioro u Obsolescencia	0.00	0.00
Disminución del Exceso de Provisiones	0.00	0.00
Otros Ingresos y Beneficios Varios	988,678.89	214,264.63
Total de Ingresos y Otros Beneficios	243,258,091.48	231,370,248.77
GASTOS Y OTRAS PÉRDIDAS		
Gastos de funcionamiento	236,354,029.75	230,889,015.56
Servicios Personales	204,254,412.65	205,039,275.04
Materiales y Suministros	1,763,450.08	1,592,931.92
Servicios Generales	30,336,167.02	24,256,808.60
Transferencia, Asignaciones, Subsidios y Otras Ayudas	0.00	0.00
Transferencias Internas y Asignaciones al Sector Público	0.00	0.00
Transferencias al Resto del Sector Público	0.00	0.00
Subsidios y Subvenciones	0.00	0.00
Ayudas Sociales	0.00	0.00
Pensionamientos y Jubilaciones	0.00	0.00
Transferencias a Fideicomisos, Mandatos y Análogos	0.00	0.00
Transferencias a la Seguridad Social	0.00	0.00
Donativos	0.00	0.00
Transferencias al Exterior	0.00	0.00
Participaciones y Aportaciones	0.00	0.00
Participaciones	0.00	0.00
Aportaciones	0.00	0.00
Convenios	0.00	0.00



Tribunal Electoral de la Ciudad de México

Estado de Actividades Comparativo
del 01 de Enero al 31 de Diciembre de 2023 y 2022
(Cifras en Pesos)

	2023	2022
Intereses , Comisiones y Otros Gastos de la Deuda Pública	0.00	0.00
Interes de la Deuda Pública	0.00	0.00
Comisiones de la Deuda Pública	0.00	0.00
Gastos de la Deuda Pública	0.00	0.00
Costo por Coberturas	0.00	0.00
Apoyos Financieros	0.00	0.00
Otros Gastos y Pérdidas Extraordinarias	6,647,549.08	7,086,960.11
Estimaciones, Depreciaciones , Deterioros, Obsolescencia y Amortizaciones	6,647,549.08	7,086,960.11
Provisiones	0.00	0.00
Disminución de Inventarios	0.00	0.00
Otros Gastos	0.00	0.00
Inversión Pública	0.00	0.00
Inversión Pública no Capitalizable	0.00	0.00
Total de Gastos y Otras Pérdidas	243,001,578.83	237,975,975.67
Ahorro/Desahorro Antes de Rubros Extraordinarios		
Ingresos Extra ordinarios		
Gastos Extra ordinarios		
Ahorro /Desahorro Neto del Ejercicio	256,512.65	(6,605,726.90)

Bajo protesta de decir verdad, declaramos que los Estados Financieros y sus notas, son razonablemente correctos y son responsabilidad del emisor.

ELABORÓ



C.P. FRANCISCO HERNÁNDEZ GONZÁLEZ
JEFE DEPARTAMENTO DE CONTABILIDAD

REVISÓ



C.P. MIGUEL FEDERICO GUTIÉRREZ
SUBDIRECTOR DE CONTABILIDAD
Y CONTROL

SUPERVISÓ



L.C. FERNANDO CORTÉS FIGUEROA
DIRECTOR DE PLANEACIÓN Y
RECURSOS FINANCIEROS

AUTORIZÓ



LUIS MARTÍN FLORES MEJÍA
SECRETARIO ADMINISTRATIVO



Tribunal Electoral de la Ciudad de México

Estado Analítico de Ingresos
del 1° de Enero al 31 de Diciembre 2023

(Cifras en Pesos)

RUBRO DE INGRESO	ESTIMADO (1)	AMPLIACIONES Y REDUCCIONES (2)	MODIFICADO (3=1+2)	DEVENGADO (4)	RECAUDADO (5)	DIFERENCIA (6=5-1)
IMPUESTOS	0.00	0.00	0.00	0.00	0.00	0.00
CUOTAS Y APORTACIONES DE SEGURIDAD SOCIAL	0.00	0.00	0.00	0.00	0.00	0.00
CONTRIBUCIONES DE MEJORA	0.00	0.00	0.00	0.00	0.00	0.00
DERECHOS	0.00	0.00	0.00	0.00	0.00	0.00
PRODUCTOS	0.00	0.00	0.00	0.00	0.00	0.00
CORRIENTE	0.00	0.00	0.00	0.00	0.00	0.00
CAPITAL	0.00	0.00	0.00	0.00	0.00	0.00
APROVECHAMIENTOS	0.00	0.00	0.00	0.00	0.00	0.00
CORRIENTE	0.00	0.00	0.00	0.00	0.00	0.00
CAPITAL	0.00	0.00	0.00	0.00	0.00	0.00
INGRESOS POR VENTAS DE BIENES Y SERVICIOS Y OTROS INGRESOS	0.00	0.0	0.00	1,024,678.89	1,024,678.89	1,024,678.89
PARTICIPACIONES, APORTACIONES, CONVENIOS, INCENTIVOS DERIVADOS DE LA COLABORACIÓN FISCAL Y FONDOS DISTINTOS DE APORTACIONES	0.00	0.00	0.00	0.00	0.00	0.00
TRANSFERENCIAS, ASIGNACIONES, SUBSIDIOS SUBVENCIONES, Y PENSIONES Y JUBILACIONES	241,955,194.00	0.00	241,955,194.00	241,955,194.00	241,955,194.00	0.00
INGRESOS DERIVADOS DE FINANCIAMIENTO	0.00	0.00	0.00	278,218.59	278,218.59	278,218.59
TOTALES	241,955,194.00	0.00	241,955,194.00	243,258,091.48	243,258,091.48	

INGRESOS EXCEDENTES (1,302,897.48)

ESTADO DE ANALÍTICO DE INGRESOS POR FUENTE DE FINANCIAMIENTO

TRIBUTARIOS	ESTIMADO (1)	AMPLIACIONES Y REDUCCIONES (2)	MODIFICADO (3=1+2)	DEVENGADO (4)	RECAUDADO (5)	DIFERENCIA (6=5-1)
INGRESOS DEL PODER EJECUTIVO FEDERAL O ESTATAL Y DE LOS MUNICIPIOS	0.00	0.00	0.00	0.00	0.00	0.00
IMPUESTOS	0.00	0.00	0.00	0.00	0.00	0.00
CUOTAS Y APORTACIONES DE SEGURIDAD SOCIAL	0.00	0.00	0.00	0.00	0.00	0.00
CONTRIBUCIONES DE MEJORA	0.00	0.00	0.00	0.00	0.00	0.00
DERECHOS	0.00	0.00	0.00	0.00	0.00	0.00
PRODUCTOS	0.00	0.00	0.00	0.00	0.00	0.00
CORRIENTE	0.00	0.00	0.00	0.00	0.00	0.00
CAPITAL	0.00	0.00	0.00	0.00	0.00	0.00
APROVECHAMIENTOS	0.00	0.00	0.00	0.00	0.00	0.00
CORRIENTE	0.00	0.00	0.00	0.0	0.0	0.00
CAPITAL	0.00	0.00	0.00	0.00	0.00	0.00
PARTICIPACIONES, APORTACIONES, CONVENIOS, INCENTIVOS DERIVADOS DE LA COLABORACIÓN FISCAL Y FONDOS DISTINTOS DE APORTACIONES	0.00	0.00	0.00	0.00	0.00	0.00
TRANSFERENCIAS, ASIGNACIONES, SUBSIDIOS Y SUBVENCIONES, Y PENSIONES Y JUBILACIONES	0.00	0.00	0.00	0.00	0.00	0.00
INGRESOS DE LOS ENTES PÚBLICOS DE LOS PODERES LEGISLATIVO Y JUDICIAL, DE LOS ÓRGANOS AUTÓNOMOS Y DEL SECTOR PARAESTATAL O PARAMUNICIPAL, ASÍ COMO DE LAS EMPRESAS PRODUCTIVAS DEL ESTADO	0.00	0.00	0.00	0.00	0.00	0.00
CUOTAS Y APORTACIONES DE SEGURIDAD SOCIAL	0.00	0.00	0.00	0.00	0.00	0.00
PRODUCTOS	0.00	0.00	0.00	0.00	0.00	0.00
INGRESOS POR VENTAS DE BIENES Y SERVICIOS Y OTROS INGRESOS	0.00	0.00	0.00	1,024,678.89	1,024,678.89	1,024,678.89
TRANSFERENCIAS, ASIGNACIONES, SUBSIDIOS Y SUBVENCIONES, Y PENSIONES Y JUBILACIONES	241,955,194.00	0.00	241,955,194.00	241,955,194.00	241,955,194.00	0.00
INGRESOS DERIVADOS DE FINANCIAMIENTO	0.00	0.00	0.00	0.00	0.00	0.00
INGRESOS DERIVADOS DE FINANCIAMIENTOS	0.00	0.00	0.00	278,218.59	278,218.59	278,218.59
TOTALES	241,955,194.00	0.00	241,955,194.00	243,258,091.48	243,258,091.48	

INGRESOS EXCEDENTES (1,302,897.48)

Bajo protesta de decir verdad declaramos que los Estados Financieros y sus notas, son razonablemente correctos y son responsabilidad del emisor.

Elaboró

Revisó

Supervisó

Autorizó

C.P. Francisco Antonio Hernández
González

C.P. Miguel Federico Gutiérrez
Subdirector de Contabilidad

L.C. Fernando Cortés Figueroa
Director de Planeación y

Luis Martín Flores Mejía
Secretario Administrativo

Tribunal Electoral de la Ciudad de México
Estado Analítico del Ejercicio del Presupuesto de Egresos
Clasificación por Objeto del Gasto (Capítulo y Concepto)
del 1° de Enero al 31 de Diciembre 2023
(Cifras en Pesos)

CONCEPTO	PRESUPUESTO AUTORIZADO			DEVENGADO (4)	PAGADO (5)	SUB-EJERCICIO (6=3-4)
	APROBADO (1)	AMPLIACIONES/ REDUCCIONES (2)	MODIFICADO (3=1+2)			
1000 SERVICIOS PERSONALES	211,373,066.89	(7,118,654.52)	204,254,412.37	204,254,412.37	192,443,940.17	0.00
Remuneraciones al Personal de Carácter Permanente	56,518,100.52	(11,616,264.12)	44,901,836.40	44,901,836.40	44,901,836.40	0.00
Remuneraciones al Personal de Carácter Transitorio	470,400.00	999,824.19	1,470,224.19	1,470,224.19	1,348,644.99	0.00
Remuneraciones Adicionales y Especiales	10,431,392.78	33,519,046.56	43,950,439.34	43,950,439.34	43,950,439.34	0.00
Seguridad Social	15,592,410.05	(5,377,677.58)	10,214,732.47	10,214,732.47	9,103,665.20	0.00
Otras Prestaciones Sociales y Económicas	128,360,763.54	(24,643,583.57)	103,717,179.97	103,717,179.97	93,139,354.24	0.00
Previsiones	0.00	0.00	0.00	0.00	0.00	0.00
Pago de Estímulos a Servidores Públicos	0.00	0.00	0.00	0.00	0.00	0.00
2000 MATERIALES Y SUMINISTROS	2,713,989.02	(950,538.93)	1,763,450.09	1,763,450.09	1,754,401.96	0.00
Materiales de Administración, Emisión de Documentos y Artículos Oficiales	1,656,109.02	(517,280.38)	1,138,828.64	1,138,828.64	1,135,354.51	0.00
Alimentos y Utensilios	410,880.00	(353,053.53)	57,826.47	57,826.47	52,252.47	0.00
Materias Primas y Materiales de Producción y Comercialización	0.00	0.00	0.00	0.00	0.00	0.00
Materiales y Artículos de Construcción y de Reparación	0.00	67,562.94	67,562.94	67,562.94	67,562.94	0.00
Productos Químicos, Farmacéuticos y de Laboratorio	100,000.00	(38,476.47)	61,523.53	61,523.53	61,523.53	0.00
Combustibles, Lubricantes y Aditivos	397,000.00	(267.49)	396,732.51	396,732.51	396,732.51	0.00
Vestuario, Blancos, Prendas de Protección y Artículos Deportivos	0.00	0.00	0.00	0.00	0.00	0.00
Materiales y Suministros para Seguridad	0.00	0.00	0.00	0.00	0.00	0.00
Herramientas, Refacciones y Accesorios Menores	150,000.00	(109,024.00)	40,976.00	40,976.00	40,976.00	0.00
3000 SERVICIOS GENERALES	27,868,138.09	2,468,029.10	30,336,167.19	30,336,167.19	27,418,215.69	0.00
Servicios Básicos	2,319,000.00	(534,425.85)	1,784,574.15	1,784,574.15	1,550,120.54	0.00
Servicios de Arrendamiento	6,047,000.00	(529,250.48)	5,517,749.52	5,517,749.52	5,130,263.97	0.00
Servicios Profesionales, Científicos, Técnicos y otros Servicios	3,954,943.00	(338,229.58)	3,616,713.42	3,616,713.42	3,358,584.86	0.00
Servicios Financieros, Bancarios y Comerciales	283,604.00	(13,782.85)	269,821.15	269,821.15	245,466.24	0.00
Servicios de Instalación, Reparación, Mantenimiento y Conservación	7,393,036.00	4,583,761.28	11,976,797.28	11,976,797.28	11,094,049.28	0.00
Servicios de Comunicación Social y Publicidad	672,336.00	15,868.80	688,204.80	688,204.80	632,176.80	0.00
Servicios de Traslado y Viáticos	0.00	32,057.33	32,057.33	32,057.33	32,057.33	0.00
Servicios Oficiales	0.00	744,161.04	744,161.04	744,161.04	744,161.04	0.00
Otros Servicios Generales	7,198,219.09	(1,492,130.59)	5,706,088.50	5,706,088.50	4,631,335.63	0.00
4000 TRANSFERENCIAS, ASIGNACIONES, SUBSIDIOS Y OTRAS AYUDAS	0.00	0.00	0.00	0.00	0.00	0.00
Transferencias Internas y Asignaciones al Sector Público	0.00	0.00	0.00	0.00	0.00	0.00
Transferencias al Resto del Sector Público	0.00	0.00	0.00	0.00	0.00	0.00
Subsidios y Subvenciones	0.00	0.00	0.00	0.00	0.00	0.00
Ayudas Sociales	0.00	0.00	0.00	0.00	0.00	0.00
Pensiones y Jubilaciones	0.00	0.00	0.00	0.00	0.00	0.00
Transferencias a Fideicomisos, Mandatos y Otros Análogos	0.00	0.00	0.00	0.00	0.00	0.00
Transferencias a la Seguridad Social	0.00	0.00	0.00	0.00	0.00	0.00
Donativos	0.00	0.00	0.00	0.00	0.00	0.00
Transferencias al Exterior	0.00	0.00	0.00	0.00	0.00	0.00



Tribunal Electoral de la Ciudad de México
Estado Analítico del Ejercicio del Presupuesto de Egresos
Clasificación por Objeto del Gasto (Capítulo y Concepto)
del 1° de Enero al 31 de Diciembre 2023
(Cifras en Pesos)

CONCEPTO	PRESUPUESTO AUTORIZADO			DEVENGADO (4)	PAGADO (5)	SUB-EJERCICIO (6=3-4)
	APROBADO (1)	AMPLIACIONES/ REDUCCIONES (2)	MODIFICADO (3=1+2)			
5000 BIENES MUEBLES , INMUEBLES E INTANGIBLES	0.00	6,904,061.68	6,904,061.68	6,904,061.68	2,516,994.24	0.00
Mobiliario y Equipo de Administración	0.00	4,983,138.08	4,983,138.08	4,983,138.08	596,070.64	0.00
Mobiliario y Equipo Educacional y Recreativo	0.00	49,822.00	49,822.00	49,822.00	49,822.00	0.00
Equipo e Instrumental Médico y de Laboratorio	0.00	80,621.60	80,621.60	80,621.60	80,621.60	0.00
Vehículos y Equipo de Transporte	0.00	1,790,480.00	1,790,480.00	1,790,480.00	1,790,480.00	0.00
Equipo de Defensa y Seguridad	0.00	0.00	0.00	0.00	0.00	0.00
Maquinaria, Otros Equipos y Herramientas	0.00	0.00	0.00	0.00	0.00	0.00
Activos Biológicos	0.00	0.00	0.00	0.00	0.00	0.00
Bienes Inmuebles	0.00	0.00	0.00	0.00	0.00	0.00
Activos Intangibles	0.00	0.00	0.00	0.00	0.00	0.00
6000 INVERSIÓN PÚBLICA	0.00	0.00	0.00	0.00	0.00	0.00
Obra pública en Bienes de Dominio Público	0.00	0.00	0.00	0.00	0.00	0.00
Obra Pública en Bienes Propios	0.00	0.00	0.00	0.00	0.00	0.00
Proyectos Productivos y Acciones de Fomento	0.00	0.00	0.00	0.00	0.00	0.00
7000 INVERSIONES FINANCIERAS Y OTRAS PROVISIONES	0.00	0.00	0.00	0.00	0.00	0.00
Inversiones para el Fomento de Actividades Productivas	0.00	0.00	0.00	0.00	0.00	0.00
Acciones y Participaciones de Capital	0.00	0.00	0.00	0.00	0.00	0.00
Compra de Títulos y Valores	0.00	0.00	0.00	0.00	0.00	0.00
Concesión de Préstamos	0.00	0.00	0.00	0.00	0.00	0.00
Inversiones en Fideicomisos, Mandatos y Otros Análogos	0.00	0.00	0.00	0.00	0.00	0.00
Otras inversiones Financieras	0.00	0.00	0.00	0.00	0.00	0.00
Provisiones para Contingencias y otras Erogaciones Especiales	0.00	0.00	0.00	0.00	0.00	0.00
8000 PARTICIPACIONES Y APORTACIONES	0.00	0.00	0.00	0.00	0.00	0.00
Participaciones	0.00	0.00	0.00	0.00	0.00	0.00
Aportaciones	0.00	0.00	0.00	0.00	0.00	0.00
Convenios	0.00	0.00	0.00	0.00	0.00	0.00
9000 DEUDA PÚBLICA	0.00	0.00	0.00	0.00	0.00	0.00
Amortización de la Deuda Pública	0.00	0.00	0.00	0.00	0.00	0.00
Intereses de la Deuda Pública	0.00	0.00	0.00	0.00	0.00	0.00
Comisiones de la Deuda Pública	0.00	0.00	0.00	0.00	0.00	0.00
Gastos de la Deuda Pública	0.00	0.00	0.00	0.00	0.00	0.00
Costo por Coberturas	0.00	0.00	0.00	0.00	0.00	0.00
Apoys Financieros	0.00	0.00	0.00	0.00	0.00	0.00
Adeudos de Ejercicios Fiscales Anteriores (ADEFAS)	0.00	0.00	0.00	0.00	0.00	0.00
TOTAL	241,955,194.00	1,302,897.33	243,258,091.33	243,258,091.33	224,133,552.06	0.00

Bajo protesta de decir verdad, declaramos que los Estados Financieros y sus notas, son razonablemente correctos y son responsabilidad del emisor.

Elaboró

Revisó

Supervisó

Autorizó

C.P. Francisco Antonio Hernándeznández
González
Jefe Departamento de Contabilidad

C.P. Miguel Federico Gutiérrez
Subdirector de Contabilidad
y Control

L.C. Fernando Cortés Figueroa
Director de Planeación y
Recursos Financieros

Luis Martín Flores Mejía
Secretario Administrativo

CUENTAS	Saldo Inicial	Cargos del Período	Abonos del Período	Saldo Final	Variación del Período
	1	2	3	4 = (1+2-3)	(4-1)
ACTIVO	105,803,670.21	993,315,378.84	983,864,702.61	115,254,346.44	9,450,676.23
Activo Circulante	19,337,552.08	985,388,774.40	976,173,041.68	28,553,284.80	9,215,732.72
Efectivo y Equivalentes	67,767.01	491,844,851.29	491,626,745.13	285,873.17	218,106.16
Derechos a Recibir Efectivo o Equivalentes	19,269,785.07	493,543,923.11	484,546,296.55	28,267,411.63	8,997,626.56
Derechos a Recibir Bienes o Servicios	0.00	0.00	0.00	0.00	0.00
Inventarios	0.00	0.00	0.00	0.00	0.00
Almacenes	0.00	0.00	0.00	0.00	0.00
Estimación por Pérdida o Deterioro de Activos Circulantes	0.00	0.00	0.00	0.00	0.00
Otros Activos Circulantes	0.00	0.00	0.00	0.00	0.00
Activo No Circulante	86,466,118.13	7,926,604.44	7,691,660.93	86,701,061.64	234,943.51
Inversiones Financieras a Largo Plazo	0.00	0.00	0.00	0.00	0.00
Derechos a Recibir Efectivo o Equivalentes a Largo Plazo	0.00	0.00	0.00	0.00	0.00
Bienes Inmuebles, Infraestructura y Construcciones en Proceso	146,501,616.67	0.00	0.00	146,501,616.67	0.00
Bienes Muebles	62,326,528.03	6,904,061.88	1,044,111.85	68,186,478.06	5,859,950.03
Activos Intangibles	0.00	0.00	0.00	0.00	0.00
Depreciación, Deterioro y Amortización Acumulada de Bienes	(122,362,026.57)	1,022,542.56	6,647,549.08	(127,987,033.09)	(5,625,006.52)
Activos Diferidos	0.00	0.00	0.00	0.00	0.00
Estimación por Pérdida o Deterioro de Activos no Circulantes	0.00	0.00	0.00	0.00	0.00
Otros Activos no Circulantes	0.00	0.00	0.00	0.00	0.00

Bajo protesta de decir verdad declaramos que los Estados Financieros y sus Notas son razonablemente correctos y responsabilidad del emisor

ELABORÓ

C.P. FRANCISCO HERNÁNDEZ
GONZÁLEZ
JEFE DE DEPARTAMENTO DE
CONTABILIDAD

REVISÓ

C.P. MIGUEL FEDERICO GUTIÉRREZ
SUDIRECTOR DE CONTABILIDAD
Y CONTROL

SUPERVISÓ

L.C. FERNANDO CORTÉS FIGUEROA
DIRECTOR DE PLANEACIÓN Y
RECURSOS FINANCIEROS

AUTORIZÓ

LUIS MARTÍN FLORES MEJÍA
SECRETARIO ADMINISTRATIVO

Tribunal Electoral de la Ciudad de México
Análisis del Saldo Inicial y Final Comparativo
del 01 de Enero al 31 de Diciembre de 2023 y 2022
(Cifras en Pesos)

CONCEPTO	2023	2022
Efectivo en Bancos-Tesorería	285,873.00	67,767.00
Efectivo en Bancos Dependencias	0.00	0.00
Inversiones Temporales (hasta 3 meses)	28,192,090.00	19,194,463.00
Asignación para gastos menores de mantenimiento y reparación y otros gastos	0.00	0.00
Depositos de fondos de terceros y otros	0.00	0.00
Total de efectivo y equivalentes	28,477,963.00	19,262,230.00

CONCILIACION DE FLUJOS DE EFECTIVO NETOS

CONCEPTO	2023	2022
Resultados del Ejercicio Ahorro/Desahorro	256,512.65	(6,605,727.00)
Movimientos de partidas (o rubros) que no afectan al efectivo	0.00	0.00
Depreciación	6,647,549.08	7,086,960.11
Amortización	0.00	0.00
Incrementos en las provisiones	3,933,470.04	1,820,401.03
Incremento en las inversiones producido por revaluación	0.00	0.00
Ganancia/pérdida en venta de propiedad, planta y equipo	0.00	0.00
Incremento en las cuentas por cobrar	(246,000.00)	(3,841,139.08)
Partidas extraordinarias	0.00	0.00

Bajo protesta de decir verdad, declaramos que los Estados Financieros y sus notas, son razonablemente correctos y son responsabilidad del emisor.

Elaboró

C.P. Francisco Antonio Hernández González
Jefe de Departamento de Contabilidad

Revisó

C.P. Miguel Federico Gutiérrez
Subdirector de Contabilidad
y Control

Supervisó

L.C. Fernando Cortés Figueroa
Director de Planeación y
Recursos Financieros

Autorizó

Luis Martín Flores Mejía
Secretario Administrativo



Tribunal Electoral de la Ciudad de México

Cuenta Económica (Cuenta Doble)

del 1° de Enero al 31 de Diciembre 2023

Base Contable: Ingresos Percibidos-Gastos Devengados

(Cifras en Pesos)

CONCEPTO	ENTE CONTABLE CONSOLIDADO INSTITUCIONAL
1. INGRESOS CORRIENTES	243,258,091.48
1.1 Ingresos de la Gestión:	1,024,678.89
Impuestos	
Cuotas y Aportaciones de Seguridad Social	
Contribuciones de Mejoras	
Derechos	
Productos de Tipo Corriente	
Aprovechamientos de Tipo Corriente	
Ingresos por Ventas de Bienes y Servicios y Otros Ingresos	1,024,678.89
Otras Contribuciones Causadas en Ejercicios Anteriores	
Otros Ingresos de la Gestión	
1.2 Transferencias y Asignaciones Corrientes Recibidas	241,955,194.00
1.3 Donaciones Corrientes Recibidas	
1.3 Otros Ingresos	278,218.59
Ingresos Financieros	278,218.59
Productos Financieros	
Utilidad por Participación Patrimonial	
Ingresos Financieros	
Otros Ingresos Financieros	
Otros Ingresos	0.00
2. GASTOS CORRIENTES	236,354,029.60
2.1 Gastos de Funcionamiento	
Servicios Personales	204,254,412.50
Remuneraciones al Personal	
Contribuciones Sociales	
Materiales y Suministros	1,763,450.08
Servicios Generales	30,336,167.02
Intereses, Comisiones y otros Gastos de la Deuda	
2.2 Prestaciones de Seguridad Social	
2.3 Transferencias y Asignaciones Corrientes Otorgadas	
2.4 Donaciones Otorgadas	
2.5 Intereses	
Intereses Deuda Interna	
Intereses Deuda Externa	
2.6 Otros Gastos	0.00
3. RESULTADO ECONÓMICO AHORRO/ DESAHORRO	6,904,061.88
4. INGRESOS DE CAPITAL	0.0
4.1 Recursos de Capital	0.0
Contribuciones de Capital	0.00
Venta de Activos Físicos	
Otros	
4.2 Transferencias y Asignaciones de Capital Recibidas	6,904,061.88
4.3 Donaciones de Capital recibidas	
5. GASTOS DE CAPITAL	6,904,061.88
5.1 Inversión Física	6,904,061.88
Bienes Muebles	6,904,061.88
Bienes Inmuebles	

Tribunal Electoral de la Ciudad de México
Cuenta Económica (Cuenta Doble)
del 1° de Enero al 31 de Diciembre 2023
Base Contable: Ingresos Percibidos-Gastos Devengados
(Cifras en Pesos)

CONCEPTO	ENTE CONTABLE
Construcciones en Proceso (Obra Pública)	
Activos Intangibles	0.00
5.2 Transferencias y Asignaciones de Capital Otorgadas	0.00
6. INGRESOS TOTALES (1+4)	243,258,091.48
7. GASTOS TOTALES (2+5)	243,258,091.48
8. RESULTADOS FINANCIERO (3+4-5): Superávit/(Déficit)	0.00
9. RESULTADO PRIMARIO : (8-2.5): Superávit/(Déficit) Primario	0.00
10. FUENTES FINANCIERAS	0.00
10.1 Disminución de Activos Financieros*	0.00
10.2 Endeudamiento Público	
Interno	
Externo	
10.4 Incremento de cuentas por pagar	
10.4 Incremento de Otros Pasivos	
11. APLICACIONES FINANCIERAS	-5,255,605.54
11.1 Incremento de Activos Financieros*	321,321.84
11.2 Amortización de la Deuda	
Interno	
Externo	
11.3 Disminución de cuentas por pagar	(5,021,476.99)
11.4 Disminución de Otros Pasivos	(234,128.55)

* Revelar por separado el monto correspondiente a las inversiones financieras con fines de liquidez

Bajo protesta de decir verdad, declaramos que los Estados Financieros y sus notas, son razonablemente correctos y son responsabilidad del emisor.

Elaboró

C.P. Francisco Antonio Hernández González
Jefe de Departamento de Contabilidad

Revisó

C.P. Miguel Federico Gutiérrez
Sudirector de Contabilidad y Control

Supervisó

L.C. Fernando Cortés Figueroa
Director de Planeación y Recursos Financieros

Autorizó

Luis Martín Flores Mejía
Secretario Administrativo



Tribunal Electoral de la Ciudad de México
Estado de Cambios en la Situación Financiera
del 1° de Enero al 31 de Diciembre 2023
(Cifras en Pesos)

CONCEPTO	ORIGEN	APLICACIÓN
ACTIVO		
Activo Circulante	0.00	9,215,732.62
Efectivo y Equivalentes		218,106.16
Derechos a Recibir Efectivo o Equivalentes		8,997,626.46
Derechos a Recibir Bienes o Servicios		
Inventarios		
Almacenes		
Estimación por Pérdida o Deterioro de Activos Circulantes		
Otros Activos Circulantes		
Activo No Circulante		
Inversiones Financieras a Largo Plazo	5,625,006.52	5,859,950.00
Derechos a Recibir Efectivo o Equivalentes a Largo Plazo		
Bienes Inmuebles, Infraestructura y Construcciones en Proceso		
Bienes Muebles		5,859,950.00
Activos Intangibles		
Depreciación, Deterioro y Amortización Acumulada de Bienes	5,625,006.52	
Activos Diferidos		
Estimación por Pérdida o Deterioro de Activos No Circulantes		
Otros Activos No Circulantes		
PASIVO		
Pasivo Circulante	9,194,163.00	0.00
Cuentas por Pagar a Corto Plazo	4,966,568.00	
Documentos por Pagar a Corto Plazo		
Porción a Corto Plazo de la Deuda Pública a Largo Plazo		
Títulos y Valores a Corto Plazo		
Pasivos Diferidos a Corto Plazo		
Fondos y Bienes de Terceros en Garantía y/o Administración a Corto Plazo		
Provisiones a Corto Plazo	3,938,558.00	
Otros Pasivos a Corto Plazo	289,037.00	
Pasivo No Circulante		
Cuentas por Pagar a Largo Plazo		
Documentos por Pagar a Largo Plazo		
Deuda Pública a Largo Plazo		
Pasivos Diferidos a Largo Plazo		
Fondos y Bienes de Terceros en Garantía y/o Administración a Largo Plazo		
Provisiones a Largo Plazo		
HACIENDA PÚBLICA / PATRIMONIO		
Hacienda Pública / Patrimonio Contribuido		
Aportaciones		
Donaciones de Capital		
Actualización de la Hacienda Pública/Patrimonio		

CONCEPTO	ORIGEN	APLICACIÓN
Hacienda Pública / Patrimonio Generado	6,862,240.00	6,605,726.90
Resultados del Ejercicio (Ahorro / Desahorro)	6,862,240.00	0.00
Resultados de Ejercicios Anteriores	0.00	6,605,726.90
Revalúos		
Reservas		
Rectificaciones de Resultados de Ejercicios Anteriores		
Exceso o Insuficiencia en la Actualización de la Hacienda Pública/Patrimonio		
Resultado por Posición Monetaria		
Resultado por Tenencia de Activos No Monetarios		
Total de Activo, Pasivo y Hacienda Pública/Patrimonio	21,681,409.52	21,681,409.52

Bajo protesta de decir verdad, declaramos que los Estados Financieros y sus notas, son razonablemente correctos y son responsabilidad del emisor.

Elaboró



C.P. Francisco Antonio Hernández González
Jefe de Departamento de Contabilidad

Revisó



C.P. Miguel Federico Gutiérrez
Subdirector de Contabilidad y Control

Supervisó



L.C. Fernando Cortés Figueroa
Director de Planeación y
Recursos Financieros

Autorizó



Luis Martín Flores Mejía
Secretario Administrativo

Tribunal Electoral de la Ciudad de México
Ayudas, Donativos y Subsidios
del 1° de Enero al 31 de Diciembre 2023
(Cifras en Pesos)

Ayudas, Donativos y Subsidios				
AYUDAS, DONATIVOS Y SUBSIDIOS OTORGADOS	BENEFICIARIO		PRESUPUESTO EJERCIDO (Pesos con dos decimales)	CARACTERÍSTICAS
	TIPO	TOTAL		
		0.00		
		0.00		
		0.00		
		0.00		
		0.00		
		0.00		
		0.00		
		0.00		
		0.00		
		0.00		
		0.00		
		0.00		
		0.00		
		0.00		
		0.00		
		0.00		
		0.00		
		0.00		
		0.00		
		0.00		
		0.00		
		0.00		
TOTAL		0.00		


Bajo protesta de decir verdad, declaramos que los Estados Financieros y sus notas, son razonablemente correctos y son responsabilidad del emisor.

Elaboró




C.P. Francisco Antonio Hernández González
 Jefe de Departamento de Contabilidad

Revisó



C.P. Miguel Federico Gutiérrez
 Subdirector de Contabilidad y Control

Supervisó



L.C. Fernando Cortés Figueroa
 Director de Planeación y Recursos Financieros

Autorizó



Luis Martín Flores Mejía
 Secretario Administrativo



Tribunal Electoral de la Ciudad de México
 Programas y Proyectos de Inversión
 del 1° de Enero al 31 de Diciembre 2023
 (Cifras en Pesos)

PROGRAMAS Y PROYECTOS DE INVERSIÓN

Clave Proyecto de Inversión	Denominación del Proyecto de Inversión	Avance Físico %	Presupuesto (Pesos con dos decimales)			Descripción de Acciones Realizadas
			Aprobado	Programado	Ejercido	
			0.00	0.00	0.00	
			0.00	0.00	0.00	
			0.00	0.00	0.00	
			0.00	0.00	0.00	
			0.00	0.00	0.00	
			0.00	0.00	0.00	
			0.00	0.00	0.00	
			0.00	0.00	0.00	
			0.00	0.00	0.00	
			0.00	0.00	0.00	
			0.00	0.00	0.00	
			0.00	0.00	0.00	
			0.00	0.00	0.00	
			0.00	0.00	0.00	
			0.00	0.00	0.00	
			0.00	0.00	0.00	
			0.00	0.00	0.00	
			0.00	0.00	0.00	
			0.00	0.00	0.00	
			0.00	0.00	0.00	
			0.00	0.00	0.00	
			0.00	0.00	0.00	
			0.00	0.00	0.00	
			0.00	0.00	0.00	
			0.00	0.00	0.00	
			0.00	0.00	0.00	
			0.00	0.00	0.00	
			0.00	0.00	0.00	
			0.00	0.00	0.00	
			0.00	0.00	0.00	
			0.00	0.00	0.00	
			0.00	0.00	0.00	

Bajo protesta de decir verdad, declaramos que los Estados Financieros y sus notas, son razonablemente correctos y son responsabilidad del emisor.

Elaboró

 C.P. Francisco Antonio Hernández González
 Jefe de Departamento de Contabilidad

Revisó

 C.P. Miguel Federico Gutiérrez
 Subdirector de Contabilidad y Control

Supervisó

 L.C. Fernando Cortés Figueroa
 Director de Planeación y Recursos Financieros

Autorizó

 Luis Martín Flores Mejía
 Secretario Administrativo

Tribunal Electoral de la Ciudad de México
Estado Analítico de la Deuda y Otros Pasivos
del 1° de Enero al 31 de Diciembre 2023
(Cifras en Pesos)

Denominación de las Deudas	Moneda de Contratación	Institución o País Acreedor	Saldo Inicial del Periodo	Saldo Final del Periodo
DEUDA PÚBLICA			0.00	0.00
Corto Plazo			0.00	0.00
Deuda Interna			0.00	0.00
Instituciones de Crédito			0.00	0.00
Títulos y Valores			0.00	0.00
Arrendamientos Financieros			0.00	0.00
Deuda Externa			0.00	0.00
Organismos Financieros Internacionales			0.00	0.00
Deuda Bilateral			0.00	0.00
Títulos y Valores			0.00	0.00
Arrendamientos Financieros			0.00	0.00
Subtotal Corto Plazo			0.00	0.00
Largo Plazo			0.00	0.00
Deuda Interna			0.00	0.00
Instituciones de Crédito			0.00	0.00
Títulos y Valores			0.00	0.00
Arrendamientos Financieros			0.00	0.00
Deuda Externa			0.00	0.00
Organismos Financieros Internacionales			0.00	0.00
Deuda Bilateral			0.00	0.00
Títulos y Valores			0.00	0.00
Arrendamientos Financieros			0.00	0.00
Subtotal Largo Plazo			0.00	0.00
Otros Pasivos			19,280,874.57	28,475,037.00
Total Deuda y Otros Pasivo			19,280,874.57	28,475,037.00

Bajo protesta de decir verdad, declaramos que los Estados Financieros y sus notas, son razonablemente correctos y son responsabilidad del emisor.

Elaboró

C.P. Francisco Antonio Hernández González
 Jefe de Departamento de Contabilidad

Revisó

C.P. Miguel Federico Gutiérrez
 Subdirector de Contabilidad y Control

Supervisó

L.C. Fernando Cortés Figueroa
 Director de Planeación y Recursos Financieros

Autorizó

Luis Martín Flores Mejía
 Secretario Administrativo

Tribunal Electoral de la Ciudad de México
 Estado Analítico del Ejercicio del Presupuesto de Egresos
 Clasificación Administrativa
 del 1° de Enero al 31 de Diciembre 2023
 (Cifras en Pesos)

UNIDAD RESPONSABLE DE GASTO	APROBADO (1)	AMPLIACIONES/REDUCCIONES (2)	MODIFICADO (3=1-2)	DEVENGADO (4)	PAGADO (5)	SUBEJERCICIO (6=3-4)
Total Órgano Autónomo	241,955,194.00	1,302,897.33	243,258,091.33	243,258,091.33	224,133,552.06	0.00
01 Pleno	91,737,321.69	(12,303,877.50)	79,433,444.19	79,433,444.19	74,462,389.51	0.00
02 Presidencia	6,157,425.88	(640,231.93)	5,517,193.95	5,517,193.95	5,164,695.15	0.00
03 Secretaría General	10,360,648.93	(10,403.37)	10,350,245.56	10,350,245.56	9,721,249.83	0.00
04 Secretaría Administrativa	32,089,376.17	13,606,415.77	45,695,791.94	45,695,791.94	43,328,406.18	0.00
05 Contraloría Interna	10,841,912.04	(1,001,613.34)	9,840,298.70	9,840,298.70	9,182,377.08	0.00
06 Dirección General Jurídica	7,373,966.86	1,653,997.28	9,027,964.14	9,027,964.14	8,462,603.43	0.00
07 Coordinación de Comunicación Social y Relaciones Públicas	4,882,987.57	523,342.49	5,406,330.06	5,406,330.06	5,032,875.67	0.00
08 Coordinación de Transparencia y Datos Personales	3,463,399.05	63,789.54	3,527,188.59	3,527,188.59	3,296,136.73	0.00
09 Instituto de Formación y Capacitación	4,197,359.73	200,180.27	4,397,540.00	4,397,540.00	4,126,232.06	0.00
10 Comisión de Controversias Laborales y Administrativas	3,657,092.96	933,066.42	4,590,159.38	4,590,159.38	4,270,129.55	0.00
11 Unidad de Servicios Informáticos	17,262,184.81	2,869,836.67	20,132,021.48	20,132,021.48	14,548,109.59	0.00
12 Unidad de Estadística y Jurisprudencia	4,914,980.24	(137,509.76)	4,777,470.48	4,777,470.48	4,456,684.30	0.00
13 Coordinación de Difusión y Publicación	4,267,356.74	260,791.71	4,528,148.45	4,528,148.45	4,219,492.86	0.00
14 Coordinación de Archivo	4,607,059.14	(168,453.90)	4,438,605.24	4,438,605.24	4,168,005.51	0.00
15 Coordinación de Derechos Humanos y Género	3,928,871.62	(244,497.83)	3,684,373.79	3,684,373.79	3,485,745.09	0.00
16 Defensoría Pública de Participación Ciudadana de Procesos Democráticos	12,511,468.64	(689,373.12)	11,822,095.52	11,822,095.52	11,055,979.65	0.00
17 Coordinación de Vinculación y Relaciones Internacionales	5,171,341.77	(875,393.41)	4,295,948.36	4,295,948.36	4,126,270.14	0.00
18 Director de la Unidad Especializada de Procedimientos Sancionadores	14,530,440.16	(2,737,168.66)	11,793,271.50	11,793,271.50	11,026,169.73	0.00

Bajo protesta de decir verdad, declaramos que los Estados Financieros y sus notas, son razonablemente correctos y son responsabilidad del emisor.

ELABORÓ

C.P. FRANCISCO HERNÁNDEZ GONZÁLEZ
 JEFE DE DEPARTAMENTO DE CONTABILIDAD

REVISÓ

C.P. MIGUEL FEDERICO GUTIÉRREZ
 SUDIRECTOR DE CONTABILIDAD
 Y CONTROL

SUPERVISÓ

L.C. FERNANDO CORTÉS FIGUEROA
 DIRECTOR DE PLANEACIÓN Y
 RECURSOS FINANCIEROS

AUTORIZÓ

LUIS MARTÍN FLORES MEJÍA
 SECRETARIO ADMINISTRATIVO

Tribunal Electoral de la Ciudad de México
Estado Analítico del Ejercicio del Presupuesto de Egresos
Clasificación por Objeto Funcional (Por Tipo de Gasto)
del 01 de Enero al 31 de Diciembre de 2023 y 2022

(Cifras en Pesos)

DENOMINACIÓN	PRESUPUESTO (Pesos con dos decimales)					
	APROBADO (1)	AMPLACIONES/ (REDUCCIONES) (2)	MODIFICADO (3=1+2)	DEVENGADO (4)	PAGADO (5)	SUBEJERCICIO (6=3-4)
Gobierno	241,955,194.00	1,302,897.33	243,258,091.33	243,258,091.33	224,133,552.06	0.00
Legislación	0.00	0.00	0.00	0.00	0.00	0.00
Justicia	241,955,194.00	1,302,897.33	243,258,091.33	243,258,091.33	224,133,552.06	0.00
1.2.1 Impartición de Justicia	241,955,194.00	1,302,897.33	243,258,091.33	243,258,091.33	224,133,552.06	0.00
Coordinación de la Política de Gobierno	0.00	0.00	0.00	0.00	0.00	0.00
Relaciones Exteriores	0.00	0.00	0.00	0.00	0.00	0.00
Asuntos Financieros y Hacendarios	0.00	0.00	0.00	0.00	0.00	0.00
Seguridad Nacional	0.00	0.00	0.00	0.00	0.00	0.00
Asuntos de Orden Público y de Seguridad Interior	0.00	0.00	0.00	0.00	0.00	0.00
Otros Servicios Generales	0.00	0.00	0.00	0.00	0.00	0.00
Desarrollo Social	0.00	0.00	0.00	0.00	0.00	0.00
Protección Ambiental	0.00	0.00	0.00	0.00	0.00	0.00
Vivienda y Servicios a la Comunidad	0.00	0.00	0.00	0.00	0.00	0.00
Salud	0.00	0.00	0.00	0.00	0.00	0.00
Recreación, Cultura y Otras Manifestaciones Sociales	0.00	0.00	0.00	0.00	0.00	0.00
Educación	0.00	0.00	0.00	0.00	0.00	0.00
Protección Social	0.00	0.00	0.00	0.00	0.00	0.00
Otros Asuntos Sociales	0.00	0.00	0.00	0.00	0.00	0.00
Desarrollo Económico	0.00	0.00	0.00	0.00	0.00	0.00
Asuntos Económicos, Comerciales y Laborales en General	0.00	0.00	0.00	0.00	0.00	0.00
Agropecuaria, Silvicultura, Pesca y Caza	0.00	0.00	0.00	0.00	0.00	0.00
Combustibles y Energía	0.00	0.00	0.00	0.00	0.00	0.00
Minería, Manufacturas y Construcción	0.00	0.00	0.00	0.00	0.00	0.00
Transporte	0.00	0.00	0.00	0.00	0.00	0.00
Comunicaciones	0.00	0.00	0.00	0.00	0.00	0.00
Turismo	0.00	0.00	0.00	0.00	0.00	0.00
Ciencia, Tecnología e Innovación	0.00	0.00	0.00	0.00	0.00	0.00
Otras Industrias y Otros Asuntos Económicos	0.00	0.00	0.00	0.00	0.00	0.00
Otras no Clasificadas en Funciones Anteriores	0.00	0.00	0.00	0.00	0.00	0.00
Transacciones de la Deuda Publica / Costo Financiero de la Deuda	0.00	0.00	0.00	0.00	0.00	0.00
Transferencias, Participaciones y Aportaciones entre Diferentes Niveles y Ordenes de Gobierno	0.00	0.00	0.00	0.00	0.00	0.00
Saneamiento del Sistema Financiero	0.00	0.00	0.00	0.00	0.00	0.00
Adeudos de Ejercicios Fiscales Anteriores	0.00	0.00	0.00	0.00	0.00	0.00
TOTAL URG	241,955,194.00	1,302,897.33	243,258,091.33	243,258,091.33	224,133,552.06	0.00

Elaboró

C.P. Francisco Hernández González
Jefe de Departamento de Contabilidad

Revisó

C.P. Miguel Federico Gutiérrez
Subdirector de Contabilidad
Contabilidad y Control

Supervisó

L.C. Fernando Cortés Figueroa
Director de Planeación y
Recursos Financieros

Autorizó


Luis Martín Flores Mejía
Secretario Administrativo

Tribunal Electoral de la Ciudad de México
Estado Analítico del Ejercicio del Presupuesto de Egresos
Clasificación Económica por Objeto (Por Tipo de Gasto)
del 1° de Enero al 31 de Diciembre 2023
 (Cifras en Pesos)

DENOMINACIÓN	EGRESOS					SUB-EJERCICIO (6=3-4)
	ORIGINAL (1)	AMPLIACIONES/ REDUCCIONES (2)	MODIFICADO (3=1+2)	DEVENGADO (4)	PAGADO (5)	
GASTO CORRIENTE	241,955,194.00	(5,601,164.35)	236,354,029.65	236,354,029.65	221,616,557.82	0.00
GASTO DE CAPITAL	0.00	6,904,061.68	6,904,061.68	6,904,061.68	2,516,994.24	0.00
AMORTIZACIÓN DE LA DEUDA Y DISMINUCIÓN DE PASIVOS	0.00	0.00	0.00	0.00	0.00	0.00
PENSIONES Y JUBILACIONES	0.00	0.00	0.00	0.00	0.00	0.00
PARTICIPACIONES	0.00	0.00	0.00	0.00	0.00	0.00
Total del Gasto	241,955,194.00	1,302,897.33	243,258,091.33	243,258,091.33	224,133,552.06	0.00

Bajo protesta de decir verdad, declaramos que los Estados Financieros y sus notas, son razonablemente correctos y son responsabilidad del emisor.

Elaboró



C.P. Francisco Antonio Hernández
González
Jefe de Departamento de Contabilidad

Revisó



C.P. Miguel Federico Gutiérrez
Subdirector de Contabilidad
y Control

Supervisó



L.C. Fernando Cortés Figueroa
Director de Planeación y
Recursos Financieros

Autorizó



Luis Martín Flores Mejía
Secretario Administrativo

Tribunal Electoral de la Ciudad de México
Endeudamiento Neto
del 1° de Enero al 31 de Diciembre 2023

(Cifras en pesos)

Identificación de Crédito o Instrumento	Contratación / Colocación	Amortización	Endeudamiento Neto
	A	B	C = A - B
Créditos Bancarios			
	0.00	0.00	0.00
	0.00	0.00	0.00
	0.00	0.00	0.00
	0.00	0.00	0.00
	0.00	0.00	0.00
Total Créditos Bancarios	0.00	0.00	0.00
Otros instrumentos de Deuda			
	0.00	0.00	0.00
	0.00	0.00	0.00
	0.00	0.00	0.00
	0.00	0.00	0.00
Total Otros instrumentos de Deuda	0.00	0.00	0.00
Total	0.00	0.00	0.00

Bajo protesta de decir verdad, declaramos que los Estados Financieros y sus notas, son razonablemente correctos y son responsabilidad del emisor.

Elaboró

C.P. Francisco Antonio Hernández González
 Jefe de Departamento de Contabilidad

Revisó

C.P. Miguel Federico Gutiérrez
 Subdirector de Contabilidad y Control

Supervisó

L.C. Fernando Cortés Figueroa
 Director de Planeación y Recursos Financieros

Autorizó

Luis Martín Flores Mejía
 Secretario Administrativo

Identificación de Crédito o Instrumento	Devengado	Pagado
Créditos Bancarios		
	0.00	0.00
	0.00	0.00
	0.00	0.00
	0.00	0.00
	0.00	0.00
Total de Intereses de Créditos Bancarios	0.00	0.00
Otros instrumentos de Deuda		
	0.00	0.00
	0.00	0.00
	0.00	0.00
	0.00	0.00
Total de Intereses de Otros instrumentos de Deuda	0.00	0.00
Total	0.00	0.00

Bajo protesta de decir verdad, declaramos que los Estados Financieros y sus notas, son razonablemente correctos y son responsabilidad del emisor.

Elaboró

C.P. Francisco Antonio Hernández González
Jefe de Departamento de Contabilidad

Revisó

C.P. Miguel Federico Gutiérrez
Subdirector de Contabilidad y Control

Supervisó

L.C. Fernando Cortés Figueroa
Director de Planeación y
Recursos Financieros

Autorizó

Luis Martín Flores Mejía
Secretario Administrativo

Tribunal Electoral de la Ciudad de México
Estado Analítico del Ejercicio del Presupuesto de Egresos
Clasificación Programática
del 1° de Enero al 31 de Diciembre 2023

(Cifras en pesos)

DENOMINACIÓN	EGRESOS					SUB EJERCICIO (6=3-4)
	ORIGINAL (1)	AMPLACIONES/ REDUCCIONES (2)	MODIFICADO (3=1+2)	DEVENGADO (4)	PAGADO (5)	
PROGRAMAS						
Subsidios: Sector Social y Privado o Entidades Federativas y Municipios	0.00	0.00	0.00	0.00	0.00	0.00
Sujetos a Reglas de Operación	0.00	0.00	0.00	0.00	0.00	0.00
Otros Subsidios	0.00	0.00	0.00	0.00	0.00	0.00
Desempeño de las Funciones	0.00	0.00	0.00	0.00	0.00	0.00
Prestación de Servicios Públicos	0.00	0.00	0.00	0.00	0.00	0.00
Provisión de Bienes Públicos	0.00	0.00	0.00	0.00	0.00	0.00
Planeación, Seguimiento y Evaluación de Políticas Públicas	0.00	0.00	0.00	0.00	0.00	0.00
Promoción y Fomento	0.00	0.00	0.00	0.00	0.00	0.00
Regulación y Supervisión	0.00	0.00	0.00	0.00	0.00	0.00
Funciones de las Fuerzas Armadas (únicamente Gobierno Federal)	0.00	0.00	0.00	0.00	0.00	0.00
Específicos	0.00	0.00	0.00	0.00	0.00	0.00
Proyectos de Inversión	0.00	0.00	0.00	0.00	0.00	0.00
Administrativos y de Apoyo	0.00	0.00	0.00	0.00	0.00	0.00
Apoyo al Proceso Presupuestario y para mejorar la Eficiencia Institucional	0.00	0.00	0.00	0.00	0.00	0.00
Apoyo a la Función Pública y al Mejoramiento de la Gestión	0.00	0.00	0.00	0.00	0.00	0.00
Operaciones Ajenas	0.00	0.00	0.00	0.00	0.00	0.00
Compromisos	0.00	0.00	0.00	0.00	0.00	0.00
Obligaciones de Cumplimiento de Resolución Jurisdiccional	0.00	0.00	0.00	0.00	0.00	0.00
Desastres Naturales	0.00	0.00	0.00	0.00	0.00	0.00
Obligaciones	0.00	0.00	0.00	0.00	0.00	0.00
Pensiones y Jubilaciones	0.00	0.00	0.00	0.00	0.00	0.00
Aportaciones a la Seguridad Social	0.00	0.00	0.00	0.00	0.00	0.00
Aportaciones a Fondos de Estabilización	0.00	0.00	0.00	0.00	0.00	0.00
Aportaciones a Fondos de Inversión y Reestructura de Pensiones	0.00	0.00	0.00	0.00	0.00	0.00
Programas de Gasto Federalizado (Gobierno Federal)	0.00	0.00	0.00	0.00	0.00	0.00
Gasto Federalizado	0.00	0.00	0.00	0.00	0.00	0.00
Participaciones a entidades federativas y municipios	0.00	0.00	0.00	0.00	0.00	0.00
Costo financiero, deuda o apoyos a deudores y ahorradores de la banca	0.00	0.00	0.00	0.00	0.00	0.00
Adeudos de ejercicios fiscales anteriores	0.00	0.00	0.00	0.00	0.00	0.00
Total del Gasto	0.00	0.00	0.00	0.00	0.00	0.00

Bajo protesta de decir verdad, declaramos que los Estados Financieros y sus notas, son razonablemente correctos y son responsabilidad del emisor.

Elaboró

Revisó

Supervisó

Autorizó

C.P. Francisco Antonio Hernández González
 Jefe de Departamento de Contabilidad

C.P. Miguel Federico Gutiérrez
 Subdirector de Contabilidad y Control

L.C. Fernando Cortés Figueroa
 Director de Planeación y
 Recursos Financieros

Luis Martín Flores Mejía
 Secretario Administrativo

PASIVO CONTINGENTE

En cumplimiento a lo dispuesto por los artículos 46, fracción I, inciso d y 52 de la Ley General de Contabilidad Gubernamental, en específico al Informe Sobre Pasivos Contingentes, se informa que se tienen provisiones creadas por Acuerdo Plenario al cierre del año 2020, la "provisión para gastos de defunción de personas servidoras públicas " por un importe de \$214,878.63 y la "provisión para gastos de defunción de familiares de personas servidoras públicas" por un importe actual de \$9,565.22, derivadas las dos primeras de la pandemia de COVID19. Asimismo, la provisión de contingencias laborales por un importe de \$5,603,603.91 esta ultima se incrementó por Acuerdo Plenario el 31 de agosto de 2023, por un importe de \$1,849,078.02. Las provisiones señaladas representan el saldo actual al cierre de este período.

Es importante señalar, que el Tribunal Electoral de la Ciudad de México, desde el 2021, ha señalado que existen un pasivo laboral correspondiente a 32.5 millones de pesos derivado de laudos laborales, es importante mencionar que en la mayoría de los juicios ha concluido la cadena impugnativa, por lo que el pago respectivo eminentemente deberá hacerse durante el próximo ejercicio fiscal ya que se corre el riesgo de que vincule al gobierno de la CDMX en la ejecución de las sentencias laborales para cubrir el pago correspondiente. De ahí que resulte inaplazable el cumplimiento de obligaciones adquiridas, relacionadas con el pago de prestaciones reclamadas por las partes actoras

Lo anterior, de conformidad con lo establecido en el capítulo VII, numeral III, inciso g) del Manual de Contabilidad Gubernamental emitido por el CONAC, donde se establece en términos generales que:

"Los pasivos contingentes son obligaciones que tienen su origen en hechos específicos e independientes del pasado que en el futuro pueden ocurrir o no y, de acuerdo con lo que acontezca, desaparecen o se convierten en pasivos reales por ejemplo, juicios, garantías, avales, costos de planes de pensiones, jubilaciones, etc."

Bajo protesta de decir verdad, declaramos que los Estados Financieros y sus notas, son razonablemente correctos y son responsabilidad del emisor.

Elaboró

C.P. Francisco Antonio Hernández González
Jefe de Departamento de Contabilidad

Revisó

C.P. Miguel Federico Gutiérrez
Subdirector de Contabilidad y Control

Supervisó

L.C. Fernando Cortés Figueroa
Director de Planeación y
Recursos Financieros

Autorizó

Luis Martín Flores Mejía
Secretario Administrativo



Tribunal Electoral de la Ciudad de México
Conciliación entre los Ingresos Presupuestarios y Contables
Correspondiente del 1o. de Enero al 31 de Diciembre de 2023
(Cifras en pesos)

1. Ingresos Presupuestarios		241,955,194.00
2. Más ingresos contables no presupuestarios		1,302,897.48
Ingresos Financieros	278,218.59	
Incremento por variación de inventarios	0.00	
Disminución del exceso de estimaciones por pérdida o deterioro u obsolescencia	0.00	
Disminución del exceso de provisiones	0.00	
Otros ingresos y beneficios varios	0.00	
Otros ingresos contables no presupuestarios	1,024,678.89	
3. Menos ingresos presupuestarios no contables		0.00
Aprovechamientos Patrimoniales	0.00	
Ingresos derivados de financiamientos	0.00	
Otros Ingresos presupuestarios no contables (Presupuestación de ingresos Capital)	0.00	
4. Ingresos Contables (4 = 1 + 2 - 3)		243,258,091.48

Tribunal Electoral de la Ciudad de México
Conciliación entre los Egresos Presupuestarios y los Gastos Contables
Correspondiente del 1o. de Enero al 31 de Diciembre de 2023

1. Total de egresos (presupuestarios devengados)		243,258,091.33
2. Menos egresos presupuestarios no contables		6,904,061.58
Materias Primas y Materiales de Producción y Comercialización	0.00	
Materiales y Suministros	0.00	
Mobiliario y equipo de administración	4,983,138.28	
Mobiliario y equipo educacional y recreativo	49,822.00	
Equipo e instrumental médico y de laboratorio	80,621.30	
Vehículos y equipo de transporte	1,790,480.00	
Equipo de defensa y seguridad	0.00	
Maquinaria, otros equipos y herramientas	0.00	
Activos biológicos	0.00	
Bienes inmuebles	0.00	
Activos intangibles	0.00	
Obra pública en bienes propios	0.00	
Acciones y participaciones de capital	0.00	
Compra de títulos y valores	0.00	
Inversiones en fideicomisos, mandatos y otros análogos	0.00	
Amortización de la deuda pública	0.00	
Adeudos de ejercicios fiscales anteriores (ADEFAS)	0.00	
Provisiones para contingencias y otras erogaciones especiales	0.00	
Impuestos por pagar al cierre mensual	0.00	
Cheques en tránsito	0.00	
Otros Egresos Presupuestales No Contables	0.00	
3. Más Gastos Contables No Presupuestarios	0.00	6,647,549.08
Estimaciones, depreciaciones, deterioros, obsolescencia y amortizaciones	6,647,549.08	
Provisiones	0.00	
Disminución de inventarios	0.00	
Aumento por insuficiencia de estimaciones por pérdida o deterioro u obsolescencia	0.00	
Aumento por insuficiencia de provisiones	0.00	
Otros Gastos (ampliación liquida interna)	0.00	
Otros Gastos Contables No Presupuestales	0.00	
4. Total de Gastos Contables (4 = 1 - 2 + 3)		243,001,578.83

Elaboró

C.P. Francisco Hernández González
Jefe Departamento de Contabilidad

Revisó

C.P. Miguel Federico Gutiérrez
Subdirector de Contabilidad
y Control

Supervisó

L.C. Fernando Cortés Figueroa
Director de Planeación y
Recursos Financieros

Autorizó


Luis Martín Flores Mejía
Secretario Administrativo

ORIGINAL	ORIGINAL		
	CONTABLE	PRESUPUESTAL	DIFERENCIA
CAPÍTULO 1000	211,373,066.89	211,373,066.89	0.00
CAPÍTULO 2000	2,713,989.02	2,713,989.02	0.00
CAPÍTULO 3000	27,868,138.09	27,868,138.09	0.00
CAPÍTULO 5000	0.00	0.00	0.00
TOTALES	241,955,194.00	241,955,194.00	0.00

	MODIFICADO		
	CONTABLE	PRESUPUESTAL	DIFERENCIA
	204,254,412.37	204,254,412.37	0.00
	1,763,450.09	1,763,450.09	0.00
	30,336,167.19	30,336,167.19	0.00
	6,904,061.68	6,904,061.68	0.00
	243,258,091.33	243,258,091.33	0.00

	EJERCIDO		
	CONTABLE	PRESUPUESTAL	DIFERENCIA
	204,254,412.65	204,254,412.65	0.00
	1,763,450.08	1,763,450.08	0.00
	30,336,167.02	30,336,167.02	0.00
	6,904,061.88	6,904,061.88	0.00
	243,258,091.63	243,258,091.63	0.00

Elaboró:


 C.P. Francisco Antonio Hernández González
 Jefe de Departamento de Contabilidad

Elaboró:


 L.C. Miguel Federico Gutiérrez
 Subdirectora de Planeación y Presupuesto

Supervisó


 L.C. Fernando Cortés Figueroa
 Director de Planeación y Recursos Financieros

Autorizó


 Luis Martín Flores Mejía
 Secretario Administrativo

Indicadores Presupuestales

Ejercicio	Periodo	Objetivo del PGCDMX	Objetivo o Meta del Programa Institucional	Nombre del indicador	Dimensión(es) a medir	Definición del indicador	Método de cálculo con variables de la fórmula (incluir el significado de las siglas y/o abreviaturas)
2023	Enero - Diciembre	Eje1 . Gobierno, Justicia, Impartición de Justicia	Actividad Permanente porcentaje	Índice de Cumplimiento de las Metas Programa al Periodo (ICMMM)	Eficacia	Permite determinar cuantitativamente el grado o la medida del cumplimiento de las metas de cada Actividad Institucional en un periodo determinado.	Avance fisico alcanzado de la actividad permanente entre Presupuesto Modificado
Ejercicio	Periodo	Objetivo del PGCDMX	Objetivo o Meta del Programa Institucional	Nombre del indicador	Dimensión(es) a medir	Definición del indicador	Método de cálculo con variables de la fórmula (incluir el significado de las siglas y/o abreviaturas)
2023	Enero - Diciembre	Eje1 . Gobierno, Justicia, Impartición de Justicia	Porcentaje	Índice de Cumplimiento Presupuestal Previsto al Periodo (ICPPP)	Economía	Mide la ejecución del ejercicio del gasto con base en la planeación y programación anual que realizan cada una de las Áreas Gestoras del Gasto, de forma acumulada al cierre del periodo	Presupuesto Devengado entre Presupuesto Modificado
Ejercicio	Periodo	Objetivo del PGCDMX	Objetivo o Meta del Programa Institucional	Nombre del indicador	Dimensión(es) a medir	Definición del indicador	Método de cálculo con variables de la fórmula (incluir el significado de las siglas y/o abreviaturas)
2023	Enero - Diciembre	Eje1 . Gobierno, Justicia, Impartición de Justicia	Porcentaje	Índice de Aplicación de Recursos para la Consecución de Metas (IARCM)	Economía	Permite medir la relación entre el índice de cumplimiento de las metas programadas y el ejercicio del gasto al periodo	ICPPP ENTRE ICMMM* 100

Indicadores Gestión

Ejercicio	Periodo	Objetivo del PGDDF	Objetivo o Meta del Programa Institucional	Nombre del indicador	Dimensión(es) a medir	Definición del indicador	Método de cálculo con variables de la fórmula (incluir el significado de las siglas y/o abreviaturas)
2023	Enero - Diciembre	Eje1 . Gobierno, Justicia, Impartición de Justicia	Impartición de justicia dirigida a la ciudadanía y a las asociaciones políticas	Porcentaje de avance de asuntos resueltos por el Pleno en materia de controversias y procedimientos especiales sancionadores por el Pleno	Eficacia	Asuntos resueltos por el Pleno en materia de controversias y procedimientos especiales sancionadores en sesión pública.	Asuntos resueltos entre Asuntos programados por 100
2023	Enero - Diciembre	Eje1 . Gobierno, Justicia, Impartición de Justicia	Determinaciones jurisdiccionales por el Pleno en las reuniones privadas	Porcentaje de avance de determinaciones jurisdiccionales	Eficacia	Determinaciones jurisdiccionales por el Pleno en las reuniones privadas (paraprocesales, Asuntos Generales; Incidentes, aclaraciones y cumplimientos de sentencias; reencauzamientos, y resoluciones emitidas en cumplimiento a sentencias de Tribunales Colegiados del Poder Judicial de la Federación; Acuerdos relacionados con Jurisprudencias y Tesis Relevantes, etc.).	Determinaciones jurisdiccionales emitidas entre Determinaciones jurisdiccionales programadas por 100
2023	Enero - Diciembre	Eje1 . Gobierno, Justicia, Impartición de Justicia	Reuniones privadas y sesiones públicas del Pleno	Porcentaje de avance de reuniones y sesiones del Pleno	Eficacia	Acuerdos administrativos autorizados por el Pleno.	Reuniones realizadas entre Reuniones programadas por 100
2023	Enero - Diciembre	Eje1 . Gobierno, Justicia, Impartición de Justicia	Acuerdos administrativos del Pleno.	Porcentaje de avance de acuerdos	Eficacia	Considera el número de reuniones públicas y privadas realizadas por el Pleno de este Tribunal.	Acuerdos realizados entre Acuerdos programados por 100

ELABORÓ

REVISÓ

SUPERVISÓ

AUTORIZÓ

C. P. Francisco A. Hernández González
Jefe del Departamento de Contabilidad

C. P. Miguel Federico Gutiérrez
Subdirector de Contabilidad
y Control

L. C. Fernando Cortés Figueroa
Director de Planeación y
Recursos Financieros

Luis Martín Flores Mejía
Secretario Administrativo

TRIBUNAL ELECTORAL DE LA CIUDAD DE MÉXICO

Indicadores de resultados al mes de Diciembre 2023

Unidad de medida	Frecuencia de medición	Línea base	Metas programadas	Metas ajustadas en su caso	Avance de las metas	Sentido del indicador (Ascendente/ Descendente)	Fuente de información	Area(s) responsable(s) que genera(n), posee(n), publica(n) y actualiza(n) la información
Actividad Permanente porcentaje	Trimestral	I	I	Sin Metas ajustadas	I entre I por 100 igual 100.00%	Ascendente	Módulo de seguimiento del Programa Operativo Anual del TECDMX	Todas las unidades responsables del gasto que integran el Tribunal Electoral de la Ciudad de México
Unidad de medida	Frecuencia de medición	Presupuesto Modificado	Presupuesto Devengado	Metas ajustadas en su caso	Avance de las metas	Sentido del indicador (Ascendente/ Descendente)	Fuente de información	Area(s) responsable(s) que genera(n), posee(n), publica(n) y actualiza(n) la información
Porcentaje	Trimestral	\$ 243,258,091.33	\$ 243,258,091.33	Sin Metas ajustadas	\$243,258,091.33 entre \$243,258,091.33 por 100 igual 100%	Semaforización: Aceptable	Sistema Integral Administrativo	Dirección de Planeación y Recursos Financieros
Unidad de medida	Frecuencia de medición	ICMMM	ICPPP	Metas ajustadas en su caso	IARCM	Sentido del indicador (Ascendente/ Descendente)	Fuente de información	Area(s) responsable(s) que genera(n), posee(n), publica(n) y actualiza(n) la información
Porcentaje	Trimestral	100%	100.00%	Sin Metas ajustadas	100% entre 100% por 100 igual 100%	Semaforización: Aceptable	Sistema Integral Administrativo	Dirección de Planeación y Recursos Financieros

Unidad de medida	Frecuencia de medición	Línea base	Metas programadas	Metas ajustadas en su caso	Avance de las metas	Sentido del indicador (Ascendente/ Descendente)	Fuente de información	Area(s) responsable(s) que genera(n), posee(n), publica(n) y actualiza(n) la información
Asuntos porcentaje	Trimestral	845	805	Sin Metas ajustadas	845 entre 805 por 100 igual 105.00%	Descendente	Módulo de seguimiento del Programa Operativo Anual del TECDMX	Todas las unidades responsables del gasto que integran el Tribunal Electoral de la Ciudad de México
Determinaciones Jurisdiccionales porcentaje	Trimestral	770	770	Sin Metas ajustadas	770 entre 770 por 100 igual 100.00%	Ascendente	Módulo de seguimiento del Programa Operativo Anual del TECDMX	Todas las unidades responsables del gasto que integran el Tribunal Electoral de la Ciudad de México
Reuniones porcentaje	Trimestral	117	117	Sin Metas ajustadas	117 entre 117 por 100 igual 100.00%	Ascendente	Módulo de seguimiento del Programa Operativo Anual del TECDMX	Todas las unidades responsables del gasto que integran el Tribunal Electoral de la Ciudad de México
Acuerdos porcentaje	Trimestral	126	126	Sin Metas ajustadas	126 entre 126 por 100 igual 100.00%	Descendente	Módulo de seguimiento del Programa Operativo Anual del TECDMX	Todas las unidades responsables del gasto que integran el Tribunal Electoral de la Ciudad de México

ELABORÓ

REVISÓ

SUPERVISÓ

AUTORIZÓ

C. P. Francisco A. Hernández González
Jefe del Departamento de Contabilidad

C. P. Miguel Federico Gutiérrez
Subdirector de Contabilidad
y Control

L. C. Fernando Cortés Figueroa
Director de Planeación y
Recursos Financieros

Luis Martín Flores Mejía
Secretario Administrativo