



ESTADOS FINANCIEROS
AL 30 DE SEPTIEMBRE DE 2023

<u>INDICE</u>	<u>Pag.</u>
CONCILIACIÓN BANCARIA BANCO SANTANDER CTA. 3031	1
ESTADO DE POSICIÓN FINANCIERA Y NOTAS AL FONDO DE AHORRO Y SEGURO DE RETIRO	2
NOTAS INFORMATIVAS A LOS ESTADOS FINANCIEROS	3/13
ANÁLISIS DE MOVIMIENTOS DEL FONDO DE AHORRO	14/14E
ANÁLISIS DE MOVIMIENTOS DEL FONDO DE RETIRO	15
ACTIVO	
CIRCULANTE	
BANCOS	16
DEUDORES DIVERSOS	17
ANTICIPO A PROVEEDORES	17/A
INVERSIONES	18
PASIVO	
CIRCULANTE	
PROVEEDORES	19/20
SERVICIOS PERSONALES POR PAGAR A CORTO PLAZO	21
RETENCIONES Y CONTRIBUCIONES POR PAGAR A CORTO PLAZO	22
PROVISIONES A CORTO PLAZO	23
OTROS PASIVOS A CORTO PLAZO	24
ESTADO DE RESULTADOS ACUMULADO	25/26
ANALITICO DEL EJERCICIO PRESUPUESTAL	
SERVICIOS PERSONALES	27
MATERIALES Y SUMINISTROS	28
SERVICIOS GENERALES	29/30
BIENES MUEBLES E INMUEBLES	31
REPLANTEAMIENTO DEL PRESUPUESTO AUTORIZADO	
SERVICIOS PERSONALES	32
MATERIALES Y SUMINISTROS	33
SERVICIOS GENERALES	34/35
BIENES MUEBLES E INMUEBLES	36
PRESUPUESTO EJERCIDO MENSUAL	
SERVICIOS PERSONALES	37
MATERIALES Y SUMINISTROS	38
SERVICIOS GENERALES	39
BIENES MUEBLES E INMUEBLES	40
RESUMEN ANALITICO DEL EJERCICIO PRESUPUESTAL	41
ESTADO DE ORIGEN Y APLICACION DE RECURSOS	42
ESTADO DE FLUJO DE EFECTIVO	43
GRAFICAS DEL PRESUPUESTO EJERCIDO ACUMULADO	44/45/46
ESTADO DE SITUACION FINANCIERA COMPARATIVO	47/47A
ESTADO DE VARIACIONES EN LA HACIENDA PUBLICA/PATRIMONIO	48/49
ESTADO DE FLUJO DE EFECTIVO COMPARATIVO	50



ESTADOS FINANCIEROS AL 30 DE SEPTIEMBRE DE 2023	
ESTADO DE ACTIVIDADES COMPARATIVO	51/52
ESTADO ANALITICO DE INGRESOS PRESUPUESTARIOS	53
ESTADO DEL EJERCICIO DEL PRESUPUESTO DE EGRESOS	54/55
ESTADO ANALITICO DEL ACTIVO	56
ANALISIS DEL SALDO INICIAL Y FINAL Y CONCILIACION DE FLUJOS DE EFECTIVOS NETOS	57
CUENTA ECONOMICA (CUENTA DOBLE)	58/59
ESTADO DE CAMBIOS EN LA SITUACION FINANCIERA	60/61
AYUDAS, DONATIVOS Y SUBSIDIOS	62
PROGRAMAS Y PROYECTOS DE INVERSION	63
ANALITICO DE LA DEUDA Y OTROS PASIVOS	64
CLASIFICACION ADMINISTRATIVA	65
CLASIFICACION FUNCIONAL	66/67
CLASIFICACION ECONOMICA	68
ENDEUDAMIENTO NETO	69
INTERESES DE LA DEUDA	70
CLASIFICACION PROGRAMATICA	71
INFORME DEL PASIVO CONTINGENTE	72
CONCILIACION ENTRE LOS INGRESOS PRESUPUESTARIOS Y LOS INGRESOS CONTABLES	73
INDICADORES	75/76

Tribunal Electoral de la Ciudad de México

Secretaria Administrativa

Conciliación Bancaria del 1o. al 30 de Septiembre de 2023
Banco Santander, S. A. Cuenta No. 65501353031 M.N.

Saldo Según Banco
Menos: Cheques en Circulación

477,518

Fecha	Cheque	Beneficiario	Importe
43,717.0	21129	Vargas Garza Adolfo	\$19,619.40
43,741.0	21156	Amador Ortiz Elsa Maria	\$4,226.11
43,741.0	21157	Martinez Fonseca Yuridia	\$10,105.85
43,752.0	21178	García Velasco Francisco José Miguel	\$5,762.88
43,752.0	21179	Puertas Navarrete Francisco Javier	\$6,163.08
43,798.0	21247	Resendiz García Arcelia	\$20,669.52
45,015.0	22120	Gómez Guerrero Emmanuel	\$4,495.34
45,029.0	22132	Herandy Esparza Michelle	\$5,622.84
45,090.0	22149	Hernández Hernández Francisco	\$35,598.33
45,090.0	22152	Alvarez Meza Yareli	\$35,598.33
45,149.0	22163	Galván Muro Leticia	\$20,730.18
45,166.0	22166	García Gutiérrez Lizbeth	\$22,531.62
			191,123.48
SALDO SEGÚN LIBROS			\$286,394.77

Bajo protesta de decir verdad, declaramos que los Estados Financieros y sus notas, son r correctos y son responsabilidad del emisor.

ELABORÓ


REVISÓ

SUPERVISÓ

AUTORIZÓ



C.P. FRANCISCO HERNÁNDEZ GONZÁLEZ
JEFE DE DEPARTAMENTO DE CONTABILIDAD



MICHEL FEDERICO GUTIÉRREZ
SUBDIRECTOR DE CONTABILIDAD Y CONTROL



C. HERNANDO CORTÉS FIGUEROA
ENCARGADO DE LA DIRECCION DE PLANEACIÓN Y RECURSOS FINANCIEROS



LUIS MARTÍN FLORES MEJÍA
SECRETARIO ADMINISTRATIVO



TRIBUNAL ELECTORAL DE LA CIUDAD DE MÉXICO
SECRETARÍA ADMINISTRATIVA

ESTADO DE SITUACIÓN FINANCIERA AL 30 DE SEPTIEMBRE DE 2023 Y 2022

(Cifras en pesos)

ACTIVO			PASIVO		
CIRCULANTE	2023	2022	CIRCULANTE	2023	2022
Efectivo y Equivalente	311,394.77	92,753.95	Cuentas por Pagar a Corto Plazo	23,830,805.59	25,296,610.03
Derechos a Recibir Efectivo o Equivalentes	39,395,042.90	30,487,561.48	Documentos por Pagar a Corto Plazo	00.00	00.00
Derechos a Recibir Bienes o Servicios	0.00	2,968,074.76	Porción a Corto Plazo de la Deuda Pública a Largo Plazo	00.00	00.00
Inventarios	0.00	00.00	Títulos y Valores a Corto Plazo	00.00	00.00
Almacenes	0.00	00.00	Pasivos Diferidos a Corto Plazo	00.00	00.00
Estimación por Pérdida o Deterioro de Activo Circulante	0.00	00.00	Fondos y Bienes de Terceros en Garantía y/o Avalúo	00.00	00.00
Otros Activos Circulantes	0.00	00.00	Provisiones a Corto Plazo	6,231,470.77	3,293,428.77
			Otros Pasivos a Corto Plazo	240,457.91	49,820.00
TOTAL ACTIVOS CIRCULANTES	39,706,437.67	33,548,390.19	TOTAL PASIVOS CIRCULANTES	30,302,734.27	28,639,858.80
NO CIRCULANTE			NO CIRCULANTE		
Inversiones Financieras a Largo Plazo	00.00	00.00	Cuentas por Pagar a Largo Plazo	00.00	00.00
Derechos a Recibir Efectivo o Equivalentes a Largo Plazo	00.00	00.00	Documentos por Pagar a Largo Plazo	00.00	00.00
Bienes Inmuebles, Infraestructura y Construcción	146,501,616.67	146,501,616.67	Deuda Pública a Largo Plazo	00.00	00.00
Bienes Muebles	62,356,337.82	58,601,468.84	Pasivos Diferidos a Largo Plazo	00.00	00.00
Activos Intangibles	00.00	00.00	Fondos y Bienes de Terceros en Garantía y/o Avalúo	00.00	00.00
Depreciación, Deterioro y Amortización Acumulada	(126,360,071.03)	(120,362,356.97)	Provisiones a Largo Plazo	00.00	00.00
Activos Diferidos	00.00	00.00			
Estimación por Pérdida o Deterioro de Activos No Circulantes	00.00	00.00			
Otros Activos No Circulantes	00.00	00.00			
TOTAL DE ACTIVOS NO CIRCULANTES	82,497,883.46	84,740,728.54	TOTAL DE PASIVOS NO CIRCULANTES	00.00	00.00
			TOTAL DEL PASIVO	30,302,734.27	28,639,858.80

HACIENDA PÚBLICA/PATRIMONIO

HACIENDA PÚBLICA/PATRIMONIO CONTRIB	00.00	00.00
Aportaciones	00.00	00.00
Donaciones de Capital	00.00	00.00
Actualización de la Hacienda Pública/Patrimonio	00.00	00.00
HACIENDA PÚBLICA/PATRIMONIO GENERAL	91,901,586.86	89,649,259.93
Resultados del Ejercicio: Ahorro/Desahorro	5,378,790.07	(3,479,262.61)
Resultados de Ejercicios Anteriores	86,522,796.79	93,128,522.54
Revalúos	00.00	00.00
Reservas	00.00	00.00
Rectificaciones de Result Ejerc Anteriores	00.00	00.00
EXCESO O INSUFICIENCIA EN LA ACTUALIZACIÓN DE LA HACIENDA PÚBLICA/PATRIMONIO	00.00	00.00
Resultado por Posición Monetaria	00.00	00.00
Resultado por Tenencia Activos No Monetarios	00.00	00.00
TOTAL DE HACIENDA PÚBLICA/PATRIMONIO	91,901,586.86	89,649,259.93
TOTAL DEL PASIVO Y HACIENDA PÚBLICA/PATRIMONIO	122,204,321.13	118,289,118.73

TOTAL DEL ACTIVO 122,204,321.13 118,289,118.73

CUENTAS DE ORDEN

	2023	2022
Presupuesto de Ingresos Estimado Ley de Ingresos	241,955,194.00	230,873,277.00
Presupuesto de Ingresos por Ejecutar Ley de Ingresos	(58,160,506.00)	(53,970,564.00)
Modif al Presupuesto de Ingresos Ley de Ingresos	00.00	168,000.00
Presupuesto de Ingresos Devengado	1,165,031.26	289,991.39
Presupuesto de Ingresos Recaudado	(184,959,719.26)	(177,360,704.39)
Presupuesto de Egresos Aprobado	(241,955,194.00)	(230,873,277.00)
Presupuesto de Egresos por Ejercer	6,907,655.65	6,378,085.06
Modif al Pto de Egresos Aprobado	(1,015,486.13)	(168,000.00)
Pto de Egresos Comprometido	60,436,295.32	48,699,079.22
Pto de Egresos Devengado	7,000,986.09	6,693,356.76
Pto de Egresos Ejercido	16,302,078.96	18,218,811.77
Pto de Egresos Pagado	152,323,664.11	151,051,944.19

Bajo protesta de decir verdad, declaramos que los estados financieros y sus notas, son razonablemente correctos y son responsabilidad del emisor.

Elaboró

Revisó

C.P. Francisco Antonio Hernández González
Jefe de Departamento de Contabilidad

C.P. Miguel Federico Gutiérrez
Subdirector de Contabilidad y Control

Supervisó

Autorizó

L.C. Fernando Cortés Figueroa
Encargado de Despacho de la Dirección de Planeación y Recursos Financieros

Luis Martín Flores Mejía
Secretario Administrativo



Tribunal Electoral de la Ciudad de México
Secretaría Administrativa

NOTAS A LOS ESTADOS FINANCIEROS

Fondo de Ahorro: El saldo de este fondo propiedad de las personas servidoras públicas del Tribunal Electoral de la Ciudad de México (TECDMX) asciende al 30 de septiembre de 2023 y 2022 a la cantidad de \$6,650,562.89 y \$7,855,220.33 respectivamente como se detalla en la hoja 14E.

En el ejercicio 2007, se contrató el nuevo seguro individualizado de retiro según acuerdo plenario no. 027/2007 de fecha 15 de marzo con la aseguradora Metlife México, S.A. el saldo de este seguro de los servidores públicos del TECDMX, asciende al 30 de septiembre de 2023 y 2022 a la cantidad de 8,186,311.92 y 11,569,111.08 pesos respectivamente como se detalla en la hoja 5, y se integra únicamente de las aportaciones voluntarias efectuadas hasta esta fecha, por los servidores públicos que continuaron con dicho seguro, ya que este Tribunal, canceló sus aportaciones, derivado de la aplicación de los lineamientos de la Ley de Austeridad, Transparencia en Remuneraciones Y Ejercicio de Recursos de la Ciudad de México.

Notas Informativas del Estado de Situación Financiera al 30 de Septiembre de 2023 Y 2022

A) NOTAS DE DESGLOSE

I) Notas al Estado de Situación Financiera
Activo
Efectivo y Equivalentes

1.- Los importes al mes de septiembre de 2023 y 2022 respectivamente, presentan el rubro de efectivo y equivalentes el la cuenta de bancos a dicha fecha y corresponde al saldo promedio necesario para evitar el pago de comisiones por el manejo de las cuentas bancarias.

DERECHOS A RECIBIR EFECTIVO Y EQUIVALENTES Y BIENES O SERVICIOS A RECIBIR (CIFRAS A PESOS)			
INTEGRACIÓN	2023	2022	
Banco Santander, S.A. cuenta de 65501353031 M.N.	286,394.77	67,753.95	
TOTAL	286,394.77	67,753.95	

2. Los recursos en Inversión en Banco Santander (México), S.A. cuenta número 66-50135303-1 por 38,386,442.01 y 30,375,769.64 pesos al mes de septiembre de 2023 y 2022 respectivamente, están integrados por recursos correspondientes a las ministraciones recibidas de la Secretaría de Administración y Finanzas de la CDMX, para pago de nómina y gastos inherentes a la operación de este Órgano Autonomo, adeudos a proveedores, servicios personales por pagar, retenciones y aportaciones del I.S.S.S.T.E. I.S.R. F.O.V.I.S.S.S.T.E. I.S.N. entre otros, que se pagan a mes vencido. Pasivos Circulantes y Provisiones principalmente. (Véase Anexos).

DERECHOS A RECIBIR EFECTIVO Y EQUIVALENTES Y BIENES O SERVICIOS A RECIBIR (CIFRAS A PESOS)			
INTEGRACIÓN	2023	2022	
DERECHOS A RECIBIR EFECTIVO Y EQUIVALENTES			
Banco Santander, S.A. Inversión Cuenta Creciente 3031	39,319,721.06	30,375,769.64	
TOTAL	39,319,721.06	30,375,769.64	
BIENES O SERVICIOS A RECIBIR			
Anticipo a Proveedores	0.00	2,968,074.76	
Deudores Diversos	75,321.84	111,791.84	
TOTAL	75,321.84	3,079,866.60	
GRAN TOTAL	39,395,042.90	33,455,636.24	

3. Todas las Inversiones son a corto plazo. No aplica.

ELABORÓ

REVISÓ

C.P. FRANCISCO HERNANDEZ GONZALEZ
JEFE DE DEPARTAMENTO DE CONTABILIDAD

C.P. MIGUEL FEDERICO GUTIERREZ
SUBDIRECTOR DE CONTABILIDAD Y CONTROL

SUPERVISÓ

AUTORIZÓ

L.C. FERNANDO CORTES FIGUEROA
ENCARGADO DE LA DIRECCIÓN DE PLANEACIÓN Y
RECURSOS FINANCIEROS

LUIS MARTIN FLORES MEJIA
SECRETARIO ADMINISTRATIVO

NOTAS A LOS ESTADOS FINANCIEROS

CONCEPTO	2,023.00	2,022.00	COMENTARIOS
SERVICIOS PERSONALES	3,592,181.56	1,480,000.00	Importe devengado y ejercido disponibles que fueron calendarizados acorde a las ministraciones autorizadas por la Secretaría de Administración y Finanzas de la Ciudad de México, estos importes representan el 99.22 % y el .78.% restante son recursos de ayuda de sueldos asimilados a salarios del TECDMX por pagar en 2023 y de igual manera en 2022. Estos fueron presupuestados en base a la plantilla del personal autorizada, mismos que se ejercieron los siguientes conceptos:
	5,780,878.79	15,891,745.59	Aguinaldo
	3,401,235.82	4,066,704.43	Otras prestaciones sociales y económicas
	10,373,038.50	0.00	Sueldos y "aportaciones de seguridad social"
	5,827,001.15	2,235,067.21	Primas quinquenales y de vacaciones
	<u>28,974,335.82</u>	<u>23,673,517.23</u>	
IMPORTE DEVENGADO POR CONCEPTO DE CUOTAS DEL SAR, ISR, ISN, ISSSTE Y FOVISSSTE (RETENIDAS Y PATRONALES)	5,596,881.41	4,861,860.97	Importe devengado, que corresponde a: retenciones y contribuciones por concepto de SAR, ISSSTE, FOVISSSTE, ISR, ISN, préstamos personales, créditos hipotecarios y ahorro solidario; derivados del pago de nóminas y aportaciones del TECDMX, del mes de marzo que se pagan a mes vencido.
CHEQUES EN TRÁNSITO	191,123.48	66,546.84	Importe ejercido: cheques expedidos por el tribunal, por concepto de finiquitos, no cobrados al mes de septiembre, octubre y noviembre de 2019.
HONORARIOS Y OTROS	240,457.91	49,820.00	Importe ejercido: corresponde a importes por servicios prestados al cierre del mes
PROVEEDORES:	805,639.38	1,795,011.92	Importe devengados y comprometidos, que se pagan a mes vencido: servicios
	170,000.00	27,234.58	mantenimientos
	-	0.00	materiales y suministros,
	285,089.23	304,817.99	servicio de comunicación
	146,436.87	33,318.84	servicios básicos (agua, luz, telefonía, seguros y otros impuestos)
	<u>7,435,628.28</u>	<u>7,138,611.14</u>	
SERVICIOS GENERALES	444,982.83	1,148,470.13	Importe comprometido: Por servicios de instalación, reparación y mantenimiento de equipo de computo, servicios de impresión y capacitación, que se tienen contratados y devengados.
MATERIALES Y SUMINISTROS	1,704,494.13	1,363,043.32	Importe devengado y recursos comprometidos para adquisición de materiales de consumo requeridos para mantenimiento de instalaciones y oficinas de la sede de este Órgano Autónomo, así como consumibles de oficina y papelería.
SUELDOS POR PAGAR	-	55,553.96	Importe devengado de prestaciones del personal no vigente y finiquitos por pagar
OTROS INGRESOS POR OTROS CONCEPTOS	1,146,996.61	169,194.41	Importe que corresponde a: otros ingresos captados por el tribunal, distintos a las ministraciones, saldos mínimos para el manejo de cuenta en bancos, gastos a comprobar autorizados y rendimientos financieros
T O T A L	<u>39,706,437.67</u>	<u>33,548,390.19</u>	

4. Bienes disponibles para su transformación. No aplica

5. Almacén. No aplica

Bajo protesta de Decir verdad, declaramos que los estados financieros y sus notas, son razonablemente correctos y son responsabilidad del emisor.

ELABORÓ

REVISÓ

C.P. FRANCISCO HERNÁNDEZ GONZALEZ
JEFE DE DEPARTAMENTO DE CONTABILIDAD

C.P. MIGUEL FEDERICO GUTIERREZ
SUBDIRECTOR DE CONTABILIDAD Y CONTROL

SUPERVISÓ

AUTORIZÓ

L.C. FERNANDO CORTES FIGUEROA
ENCARGADO DE LA DIRECCIÓN DE PLANEACIÓN Y
RECURSOS FINANCIEROS

LUIS MARTIN FLORES MEJIA
SECRETARIO ADMINISTRATIVO



Tribunal Electoral de la Ciudad de México
Secretaría Administrativa

Notas Informativas del Estado de Situación Financiera al 30 de Septiembre de 2023 Y 2022

- 6. Inversiones financieras, que consideran los fideicomisos. No aplica
- 7. Saldos de participaciones y aportaciones de capital. No aplica

Bienes Muebles, Inmuebles e Intangibles

8. Representa el importe total de los bienes adquiridos a costo histórico por el Órgano Autónomo, desde su creación hasta el 30 de septiembre de 2023 y 2022.

BIENES INMUEBLES (CIFRAS A PESOS)		
INTEGRACIÓN	2023	2022
VALOR DE COMPRA DE TERRENO	18,817,553.40	18,817,553.40
VALOR DE COMPRA DE EDIFICIO	75,270,213.60	75,270,213.60
IMPUESTO AL VALOR AGREGADO	11,290,532.05	11,290,532.05
GASTOS CAPITALIZABLES	41,123,317.62	41,123,317.62
	#####	146,501,616.67
DEPRECIACIÓN ACUMULADA	(73,049,024.17)	(68,835,450.08)
VALOR NETO	73,452,592.50	77,666,166.59

El inmueble sede en el cual se ubica el Tribunal Electoral es de su propiedad (Gobierno de la Ciudad de México) y se registró al valor de adquisición, costo que se incrementó con los gastos relativos al avalúo, notariales de escrituración, así como por los gastos de adecuación, instalación y mantenimiento al inmueble en comento.

Bajo protesta de decir verdad, declaramos que los estados financieros y sus notas, son razonablemente correctos y son responsabilidad del emisor.

ELABORÓ

C.P. FRANCISCO HERNANDEZ GONZALEZ
 JEFE DE DEPARTAMENTO DE CONTABILIDAD

REVISÓ

C.P. MIGUEL FEDERICO GUTIERREZ
 SUDIRECTOR DE CONTABILIDAD Y CONTROL

SUPERVISÓ

L.C. FERNANDO CORTES FIGUEROA
 ENCARGADO DE LA DIRECCIÓN DE PLANEACIÓN Y
 RECURSOS FINANCIEROS

AUTORIZÓ

LUIS MARTIN FLORES MEJIA
 SECRETARIO ADMINISTRATIVO



Tribunal Electoral de la Ciudad de México
Secretaría Administrativa

Notas Informativas del Estado de Situación Financiera al 30 de Septiembre de 2023 Y 2022

BIENES MUEBLES (CIFRAS A PESOS)		
INTEGRACIÓN	2023	2022
Mobiliario	9,627,679.49	9,627,679.49
Equipo de Administración	581,001.27	581,001.27
Bienes Informáticos	30,776,546.06	30,804,462.91
Muebles, excepto de oficina y estantería	53,254.88	53,254.88
Otros Mobiliarios v Equipos de Administración	2,233,977.36	2,017,835.72
Equipo Educacional	388,827.85	388,827.85
Cámaras fotográficas	1,968,379.12	1,968,379.12
Otros Mobiliarios v Equipo educacional v recreativo	199,619.61	199,619.61
Vehículos utilitarios	2,841,290.02	2,682,705.02
Sistema de aire acondicionado, calefacción v refrigeración industrial y comercial	4,041,486.42	4,041,486.42
Equipo de comunicación v telecomunicación	411,989.19	411,989.19
Otros equipos	9,232,286.55	5,824,227.36
	62,356,337.82	58,601,468.84
Depreciación al 30 de septiembre	-53,311,046.86	-51,526,906.89
VALOR NETO	9,045,290.96	7,074,561.95

Las depreciaciones y amortizaciones acumuladas al 30 de septiembre de 2023 y 2022 que se determinaron para los bienes inmuebles, muebles e intangibles ascienden a 5,020,587.02 y 4,933,234.51 pesos respectivamente. El porcentaje de depreciación anual que se aplica es el determinado en los "Parámetros de Estimación de Vida Útil, de conformidad con las Principales Reglas de Registro y Valoración del Patrimonio y con las Reglas Específicas del Registro y Valoración del Patrimonio, normativa emitida por el Consejo Nacional de Armonización Contable.

10. El rubro de activos intangibles: No aplica

11. Criterios utilizados para la determinación de las estimaciones: No aplica

Otros Activos

12. No aplica

Pasivos

1. El Pasivo Circulante al 30 de septiembre de 2023 y 2022, asciende a 30,302,734.27 y 28,639,857.65 pesos respectivamente. En 2023, el 5.72% corresponde a Proveedores; 17.01% a Retenciones y Contribuciones por pagar (ISSSTE, FOVISSSTE, SAR, ISR e ISN) cuyo vencimiento es menor a un mes; 22.53% corresponde a Provisiones a corto plazo; el 53.87% corresponde a Servicios Personales y el 0.87% restante a otros pasivos a corto plazo. (Véase anexos)

PASIVOS (CIFRAS A PESOS)		
INTEGRACIÓN	2023	2022
Cuentas por pagar a corto plazo	1,407,165.48	2,160,383.33
Servicios personales por pagar a corto plazo	16,826,758.70	18,274,365.73
Retenciones y contribuciones por pagar a corto plazo	5,596,881.41	4,861,860.97
Otros pasivos a corto plazo	240,457.91	49,820.00
Reserva laboral contingente	6,000,000.00	2,953,060.94
Provisión gastos de defunción de personas servidoras públicas	214,878.63	0.00
Provisión gastos de defunción de familiares de personas servidoras públicas	16,592.14	299,275.76
		41,092.07
TOTAL	30,302,734.27	28,639,858.80

Bajo protesta de decir verdad, declaramos que los Estados Financieros y sus notas, son razonablemente correctos y son responsabilidad del emisor.

ELABORÓ

REVISÓ

C.P. FRANCISCO HERNÁNDEZ GONZÁLEZ
JEFE DE DEPARTAMENTO DE CONTABILIDAD

C.P. MIGUEL FEDERICO GUTIERREZ
SUDIRECTOR DE CONTABILIDAD Y CONTROL

SUPERVISÓ

AUTORIZÓ

L.C. FERNANDO CORTÉS FIGUEROA
ENCARGADO DE LA DIRECCIÓN DE PLANEACIÓN Y RECURSOS FINANCIEROS

LUIS MARTÍN FLORES MEJÍA
SECRETARIO ADMINISTRATIVO



Tribunal Electoral de la Ciudad de México
Secretaría Administrativa

Notas Informativas del Estado de Situación Financiera al 30 de Septiembre de 2023 Y 2022

II) Notas al Estado de Actividades

Ingresos de Gestión

1. El presupuesto autorizado al Tribunal asciende a 241,955,194 y 230,873,277 pesos, para el ejercicio fiscal 2023 y 2022 respectivamente, a fin de dar debido cumplimiento a las obligaciones legales y contractuales de este Órgano Jurisdiccional, y garantizar que todos los actos y resoluciones se apeguen a los principios de legalidad y certeza. Fueron publicados en los Decretos en la Gaceta de la Ciudad de México el 27 de diciembre de 2022 y 2021.

2. No aplica

Otros Ingresos y beneficios varios.

3. Al cierre del mes de septiembre de 2023 y 2022 se captaron ingresos distintos a las ministraciones .

OTROS INGRESOS Y BENEFICIOS VARIOS (CIFRAS A PESOS)		
INTEGRACIÓN	2023	2022
Ingresos financieros	187,643.66	169,194.41
Ingresos por venta bases para licitación	10,500.00	0.00
Otros ingresos varios	959,352.95	0.00
TOTAL	1,157,496.61	169,194.41

4. Las depreciaciones y amortizaciones correspondientes al periodo enero a septiembre de 2023 y 2022, como se señala

GASTOS Y OTRAS PÉRDIDAS (CIFRAS A PESOS)		
INTEGRACIÓN	2023	2022
Depreciaciones y amortizaciones acumuladas	5,020,587.02	4,933,234.51
TOTAL	5,020,587.02	4,933,234.51

III) Notas al Estado de Variación en la Hacienda Pública

En el periodo septiembre de 2023, no existe variante por adquisiciones de bienes muebles e inmuebles. Las adquisiciones realizadas en el ejercicio 2022, fueron: equipos de cómputo y de tecnologías de la información, terminación instalación elevadores, equipo de respaldo y eléctricos

El Ahorro/Desahorro Neto del Estado del Ejercicio del Estado de Actividades correspondiente a los importes de Depreciación, Amortización y Adquisición de bienes muebles, como se muestra.

AHORRO/DESAHORRO NETO (CIFRAS A PESOS)		
INTEGRACIÓN	2023	2022
Adquisición de Bienes Muebles	0.00	164,233.21
Depreciaciones y Amortizaciones acumuladas	(5,020,587.02)	(4,933,234.51)
TOTAL	(5,020,587.02)	(4,769,001.30)

Bajo protesta de decir verdad, declaramos que los Estados Financieros y sus notas, son razonablemente correctos y son responsabilidad del emisor.

ELABORÓ

REVISÓ

C.P. FRANCISCO HERNÁNDEZ GONZÁLEZ
JEFE DE DEPARTAMENTO DE CONTABILIDAD

C.P. MIGUEL FEDERICO GUTIERREZ
SUDIRECTOR DE CONTABILIDAD Y CONTROL

SUPERVISÓ

AUTORIZÓ

L.C. FERNANDO CORTÉS FIGUEROA
ENCARGADO DE LA DIRECCIÓN DE PLANEACIÓN Y
RECURSOS FINANCIEROS

LUIS MARTÍN FLORES MEJÍA
SECRETARIO ADMINISTRATIVO



Tribunal Electoral de la Ciudad de México
Secretaría Administrativa

Notas Informativas del Estado de Situación Financiera al 30 de Septiembre de 2023 Y 2022

IV) Notas al Estado de Flujos de Efectivo

Efectivo y Equivalentes

1. A continuación se detallan los ingresos recibidos, así como las erogaciones realizadas, quedando como saldo los importes promedio que se manejan en las cuentas bancarias, como se indica.

EFECTIVO Y EQUIVALENTES (CIFRAS A PESOS)		
INTEGRACIÓN	2023	2022
Efectivo en Bancos - Tesorería (1o. enero)	67,767.01	70,948.46
Efectivo en Bancos - Tesorería (30 septiembre)	286,394.77	67,753.95
TOTAL	354,161.78	138,702.41

2. El saldo que se detalla en Derechos a Recibir Efectivo o Equivalentes corresponde a los Pasivos que fueron presentados ante la Secretaría de Finanzas de la Ciudad de México, por concepto de retenciones a las personas servidoras públicas, aportaciones del Tribunal, adeudo a proveedores, principalmente, cifras que se muestran:

EFECTIVO Y EQUIVALENTES (CIFRAS A PESOS)		
INTEGRACIÓN	2023	2022
Inversiones Temporales (hasta 3 meses)	39,319,721.06	30,375,769.64
TOTAL	39,319,721.06	30,375,769.64

3. Este rubro contiene las adquisiciones y depreciaciones realizadas durante el ejercicio 2023 como se detalla

CONCILIACIÓN DE FLUJOS DE EFECTIVO NETOS (CIFRAS A PESOS)		
INTEGRACIÓN	2023	2022
Ahorro/Desahorro antes de Rubros Extraordinarios	9,242,758.84	1,442,466.54
Movimientos de Partidas o Rubros que no afectan al Efectivo		
Depreciación	(5,020,587.02)	(4,933,234.51)
Amortización	0.00	0.00
Bienes Muebles	0.00	164,233.00
TOTAL	4,222,171.82	-3,326,534.97

V) CONCILIACIÓN ENTRE LOS INGRESOS PRESUPUESTARIOS Y CONTABLES, ASÍ COMO ENTRE LOS EGRESOS PRESUPUESTARIOS Y LOS GASTOS

CONCILIACIÓN DE INGRESOS PRESUPUESTALES Y CONTABLES (CIFRAS A PESOS)		
INTEGRACIÓN	2023	2022
1.- Ingresos Presupuestarios	183,794,688.00	176,902,846.74
2.- Más: Ingresos contables no presupuestarios	1,157,496.61	337,194.41
Intereses financieros recaudados	187,643.66	154,583.51
venta de bases de licitación	10,500.00	182,610.90
Otros Ingresos y beneficios varios	959,352.95	0.00
3.- Menos: Ingresos presupuestarios no contables	0.00	0.00
4.- Ingresos Contables (4=1+2-3)	184,952,184.61	177,240,041.15

Bajo protesta de decir verdad, declaramos que los estados financieros y sus notas, son razonablemente correctos y son responsabilidad del emisor.

ELABORÓ

REVISÓ

C.P. FRANCISCO HERNÁNDEZ GONZÁLEZ
JEFE DE DEPARTAMENTO DE CONTABILIDAD

C.P. MIGUEL FEDERICO GUTIÉRREZ
SUDIRECTOR DE CONTABILIDAD Y CONTROL

SUPERVISÓ

AUTORIZÓ

L.C. FERNANDO CORTÉS FIGUEROA
ENCARGADO DE LA DIRECCIÓN DE PLANEACIÓN Y
RECURSOS FINANCIEROS

LUIS MARTÍN FLORES MEJÍA
SECRETARIO ADMINISTRATIVO



Tribunal Electoral de la Ciudad de México
Secretaría Administrativa

Notas Informativas del Estado de Situación Financiera al 30 de Septiembre de 2023 Y 2022

INTEGRACIÓN	2023	2022
1.- Total de Egresos (Presupuestarios)	175,626,729.16	175,964,112.72
2.- Más: Gastos contables no presupuestarios Estimaciones, depreciaciones deterioros, amortizaciones	5,020,587.02 5,020,587.02	4,933,234.51 4,933,234.51
3.- Menos: Egresos presupuestarios no contables	0.00	164,233.21
Mobiliario	0.00	00.00
Equipo de Administración	0.00	00.00
Bienes Informáticos	0.00	164,233.21
Muebles, excepto de oficina y estantería	0.00	00.00
Otros Mobiliarios y Equipo de Administración	0.00	00.00
Cámaras fotográficas	0.00	00.00
Sistema aire acondicionado, calefacción y refrigeración industri	0.00	00.00
Equipo de comunicación y telecomunicación	0.00	00.00
Maquinaria, Otros Equipos y Herramientas	0.00	00.00
Activo Intangible	0.00	00.00
4.- Total de Gasto Contable Contables (4 = 1 + 2 - 3)	<u>180,647,316.18</u>	<u>180,733,114.02</u>

b) NOTAS DE MEMORIA (CUENTAS DE ORDEN):

Este órgano Autónomo solo registra en Cuentas de Orden los Momentos Contables de Ingresos y Egresos, en el rubro 8. Las Cuentas de Orden Presupuestarias: 8.1 Ley de Ingresos 8.1.1 Ley de Ingresos Estimada 8.1.3 Modificación a la Ley de Ingresos Estimada 8.1.4 Ley de Ingresos Devengada 8.1.5 Ley de Ingresos Recaudada 8.2 Presupuesto de Egresos 8.2.1 Presupuesto de Egresos Aprobado 8.2.3 Presupuesto de Egresos Modificado 8.2.4 Presupuesto de Egresos Comprometido 8.2.5 Presupuesto de Egresos Devengado 8.2.6 Presupuesto de Egresos Ejercido y 8.2.7 Presupuesto de Egresos Pagado. Al 31 de mayo de 2023, el Estado de Posición Financiera presenta los saldos a ésta fecha.

CUENTAS DE ORDEN PRESUPUESTARIAS
(CIFRAS A PESOS)

INTEGRACIÓN	2023	2022
LEY DE INGRESOS		
Ley de Ingresos Estimada	241,955,194.00	230,873,277.00
Ley de Ingresos por Ejecutar	(58,160,506.00)	(53,970,564.00)
Modificación a la Ley de Ingresos Estimada	00.00	168,000.00
Ley de Ingresos Devengada	1,165,031.07	289,991.39
Ley de Ingresos Recaudada	(184,959,719.07)	(177,360,704.39)
PRESUPUESTO DE EGRESOS		
Presupuesto de Egresos Aprobado	(241,955,194.00)	-230,873,277.00
Presupuesto de Egresos por Ejercer	6,907,655.65	6,378,085.06
Modificación al Pto. De Egresos	(1,015,486.13)	168,000.00
Pto. de Egresos Comprometido	60,436,295.32	48,699,079.22
Pto. de Egresos Devengado	7,000,986.09	6,693,356.76
Pto. de Egresos Ejercido	16,302,078.96	18,218,811.77
Pto. de Egresos Pagado	152,323,664.11	151,051,944.19
TOTAL	<u>0.00</u>	<u>0.00</u>

Bajo protesta de decir verdad, declaramos que los Estados Financieros y sus notas, son razonablemente correctos y son responsabilidad del emisor.

ELABORÓ

REVISÓ

C.P. FRANCISCO HERNÁNDEZ GONZÁLEZ
JEFE DE DEPARTAMENTO DE CONTABILIDAD

C.P. MIGUEL FEDERICO GUTIERREZ
SUDIRECTOR DE CONTABILIDAD Y CONTROL

SUPERVISÓ

AUTORIZÓ

L.C. FERNANDO CORTÉS FIGUEROA
ENCARGADO DE LA DIRECCION DE PLANEACIÓN Y
RECURSOS FINANCIEROS

LUIS MARTÍN FLORES MEJÍA
SECRETARIO ADMINISTRATIVO



Tribunal Electoral de la Ciudad de México
Secretaría Administrativa

Notas Informativas del Estado de Situación Financiera al 30 de Septiembre de 2023 Y 2022

NOTAS DE GESTIÓN ADMINISTRATIVA

1. Introducción

El Tribunal Electoral de la Ciudad de México (en 2017 se modificó la denominación de Distrito Federal a Ciudad de México), es la máxima autoridad jurisdiccional en materia electoral en la Ciudad de México, dotado de plena jurisdicción, que tiene a su cargo garantizar que todos los actos y resoluciones electorales y de que los procedimientos de participación ciudadana, que sean de su competencia, se sujeten al principio de legalidad, de conformidad con lo establecido en el artículo 165 del Código de Instituciones y Procedimientos Electorales de la Ciudad de México,

A fin de cumplir con las obligaciones que le impone dicho Código, este Órgano Autónomo por medio del Programa Operativo Anual consolida el compromiso para fortalecer la cultura democrática en la Ciudad de México, impartir justicia electoral, garantizar el apego a la legalidad, la transparencia en materia electoral y laboral; así como la rendición de cuentas; actualizar y complementar la normatividad; y elevar la eficiencia de nuestros procesos jurisdiccionales y administrativos adoptando el uso de la tecnología más avanzada.

2. Panorama Económico y Financiero. El diseño del presupuesto que el Tribunal Electoral de la Ciudad de México ejerció, se realizó en el marco de la nueva ley de racionalidad y austeridad, coadyuvando al sistema electoral de este Órgano Jurisdiccional, orientando los esfuerzos al cumplimiento de indicadores y metas establecidas y considerando la optimización y utilización racional de los recursos. Reforzó la atención en temas de género, para dar cumplimiento a los preceptos constitucionales que garanticen la igualdad sustantiva en la materia electoral. En este tenor, el proyecto reflejó la ejecución de las tareas del Tribunal vinculadas a los diversos procesos electorales y de participación ciudadana.

3. Autorización e Historia. El Tribunal Electoral de la Ciudad de México es un Órgano Autónomo de la Administración Pública de la Ciudad de México, con personalidad jurídica y patrimonio propio, creado mediante Decreto publicado en la Gaceta Oficial de la Ciudad de México el 5 de enero de 1999. En dicho decreto se establece que el Tribunal se registró para su organización, funcionamiento y control por las disposiciones constitucionales relativas del estatuto de Gobierno y del Código de Instituciones y Procedimientos Electorales de la Ciudad de México.

El Tribunal Electoral es la máxima autoridad jurisdiccional en materia electoral en la Ciudad de México, dotado de plena jurisdicción, que tiene a su cargo garantizar que todos los actos y resoluciones electorales y de los procedimientos de participación ciudadana en la Ciudad de México, que sean de su competencia, se sujeten al principio de legalidad

4. Organización y Objeto Social. Es el de garantizar que todos los actos y resoluciones de las autoridades electorales de la Ciudad de México, se sujeten a los principios de certeza, legalidad, independencia, imparcialidad, objetividad y equidad. Con base en el Decreto de creación tiene las atribuciones para resolver en forma definitiva los medios de impugnación que se presenten en materia electoral en la Ciudad de México.

Para su organización, el Tribunal Electoral tiene la siguiente estructura:

- I. Pleno;
II. Presidencia;
III. Ponencias;
IV. Organos auxiliares: Coordinaciones y el Centro de Capacitación;
V. Dirección General Jurídica;
VI. Contraloría Interna;
VII Defensoría Pública Ciudadana de Procesos Democráticos;
VIII. Órganos Auxiliares: Coordinación de Archivo, Coordinación de Transparencia y Datos Personales; Coordinación de Comunicación y Relaciones
IX. Comisión de Controversias Laborales y Administrativas

Cabe mencionar que a partir del ejercicio 2017, se incorporaron 3 nuevas áreas, conforme a la estructura que se cita, contemplada en el Código de Instituciones y Procedimientos Electorales de la Ciudad de México, para la atención de las nuevas atribuciones conferidas a este órgano Autónomo, así mismo 2 áreas iniciaron operaciones a finales de 2017 y siendo en 2019 cuando inició una última área para constituir al 100% toda su estructura.

El Tribunal Electoral funciona en forma permanente, el Pleno está integrado por los cinco Magistrados Electorales. Para que pueda sesionar válidamente se requiere la presencia de por lo menos tres de sus integrantes o cuatro en proceso electoral.

El Pleno adopta sus determinaciones por mayoría de votos de los Magistrados Electorales presentes en la sesión que corresponda.

Bajo protesta de decir verdad, declaramos que los Estados Financieros y sus notas, son razonablemente correctos y son responsabilidad del emisor.

ELABORÓ

REVISÓ

C.P. FRANCISCO HERNÁNDEZ GONZÁLEZ
JEFE DE DEPARTAMENTO DE CONTABILIDAD

C.P. MIGUEL FEDERICO GUTIERREZ
SUDIRECTOR DE CONTABILIDAD Y CONTROL

SUPERVISÓ

AUTORIZÓ

L.C. FERNANDO CORTÉS FIGUEROA
ENCARGADO DE LA DIRECCIÓN DE PLANEACIÓN Y RECURSOS FINANCIEROS

LUIS MARTÍN FLORES MEJÍA
SECRETARIO ADMINISTRATIVO



Tribunal Electoral de la Ciudad de México
Secretaría Administrativa

Notas Informativas del Estado de Situación Financiera al 30 de Septiembre de 2023 Y 2022

Es atribución del Tribunal Electoral sustanciar y resolver en forma definitiva e inapelable, las controversias sometidas a su competencia, a través de los medios de impugnación y juicios siguientes:

- I. Los juicios relativos a las elecciones de la Jefatura de Gobierno, las diputaciones del Congreso de la Ciudad de México y de las personas integrantes de las alcaldías;
- II. Los juicios por actos y resoluciones de las autoridades electorales en los procedimientos de participación ciudadana que expresamente establezcan este Código y la Ley en materia;
- III. Los juicios por actos y resoluciones de las autoridades electorales en los procedimientos de participación ciudadana que expresamente establezcan la Ley Electoral, el presente Código y la Ley en materia;
- IV. Los juicios para salvaguardar los derechos político-electorales de los ciudadanos, en contra de las determinaciones de las autoridades electorales locales, así como de las Asociaciones Políticas ;
- V. Los conflictos laborales entre el Tribunal Electoral y sus servidores, por conducto de la Comisión de Controversias Laborales y Administrativas;
- VI. Los conflictos entre órganos de representación ciudadana o sus integrantes;
- VII. La verificación de que los actos y resoluciones de las autoridades electorales y de participación ciudadana se ajusten a la Constitución Local, la Ley Electoral, la Ley Procesal y el presente Código; y
- VIII. Los demás juicios por actos y resoluciones de las autoridades electorales de la Ciudad de México, incluyendo aquellos por los que se determine la imposición de sanciones.

Lineas de Acción

- . Contribuir al fortalecimiento de la democracia, garantizando la legalidad de los actos electorales y de participación ciudadana en la ciudad de México.
- . Fortalecer la consolidación institucional.
- . Incrementar los niveles de formación y capacitación de las personas.
- . Fomentar la cultura de transparencia y rendición de cuentas.

Acciones Prioritarias

Para el ejercicio fiscal de 2021 las actividades prioritarias del Tribunal Electoral se enfocaron a garantizar a la ciudadanía que todos los actos y resoluciones electorales y de los procedimientos de participación ciudadana en la Ciudad de México, que fueran de su competencia, se sujetaran al principio de constitucionalidad, convencionalidad y legalidad.

Política del Gasto.- Para el logro de los fines institucionales del ejercicio fiscal 2021, el Órgano Jurisdiccional asignó recursos a siete programas que contribuyeron a garantizar a la ciudadanía que todos los actos y resoluciones electorales y de los procedimientos de participación ciudadana en la Ciudad de México se sujeten a los principios de constitucionalidad, convencionalidad y legalidad, y que el ejercicio de la función jurisdiccional se lleve a cabo en forma autónoma e independiente con la finalidad de contribuir al desarrollo de la vida democrática de la Ciudad de México.

Asimismo, y de conformidad con el artículo 357 del Código de Instituciones y Procedimientos Electorales de la Ciudad de México, que establece que durante los procesos electorales y de participación ciudadana todos los días y horas son hábiles, es importante contar con una óptima infraestructura que coadyuve a resolver de manera expedita las controversias que se presenten.

Por lo anterior, es indispensable la contratación de servicios que son irreductibles por concepto de energía eléctrica, agua, fotocopiado, vigilancia, mantenimiento a las instalaciones y al equipo de cómputo; los recursos por concepto de las actividades de capacitación, los honorarios para apoyo a las áreas jurisdiccionales, y la difusión y la divulgación del quehacer institucional; y el proceso de modernización tecnológica del Tribunal, a través del reemplazo de bienes obsoletos o en mal estado que continúan en servicio en las áreas.

5. Políticas de Contabilidad Significativas

. A la fecha este Órgano Autónomo tiene implementado el Sistema Integral de Administración (SIA), como parte del proceso de gestión para la armonización contable-financiera presupuestal, con la finalidad de cumplir con la normatividad emitida por el CONAC, en apego a las disposiciones emanadas de la Ley General de Contabilidad Gubernamental el cual permite facilitar el registro y la fiscalización de los activos, pasivos, patrimonio y control presupuestal de los ingresos y egresos.

. El SIA permite integrar en forma automática la operación contable, financiera y presupuestaria, así como el registro del patrimonio; el SIA cuenta con información homogénea, factible de ser comparada y analizada bajo criterios comunes, emite en tiempo real los estados financieros, de ejecución presupuestaria y otra información que coadyuve a la toma de decisiones, a la transparencia, a la programación con base en resultados, a la evaluación y a

. Cabe mencionar, que con la finalidad de implementar todas aquellas disposiciones que tenga a bien emitir el CONAC y que sean de aplicación a este Órgano Autónomo, se siguen desarrollando aplicaciones que agilicen de manera sustantiva las operaciones contables, financieras y presupuestales.

6. Bases de Preparación de los Estados Financieros

Se han realizado diferentes acciones a efecto de dar cumplimiento a los acuerdos emitidos por el Consejo Nacional de Armonización Contable (CONAC), apegándose a la normatividad establecida en el Manual de Contabilidad Gubernamental, el Catálogo de Cuentas, el Clasificador por Objeto del Gasto, así como a las Normas Generales de Programación, Presupuesto y Contabilidad del Tribunal Electoral de la Ciudad de México, los cuales ya contemplan las modificaciones de acuerdo con los Postulados Básicos y el Marco Conceptual de la Ley General de Contabilidad Gubernamental.

Bajo protesta de decir verdad, declaramos que los Estados Financieros y sus notas, son razonablemente correctos y son responsabilidad del emisor.

ELABORÓ

REVISÓ

C.P. FRANCISCO HERNÁNDEZ GONZÁLEZ
JEFE DE DEPARTAMENTO DE CONTABILIDAD

C.P. MIGUEL FEDERICO GUTIÉRREZ
SUDIRECTOR DE CONTABILIDAD Y CONTROL

SUPERVISÓ

AUTORIZÓ

L.C. FERNANDO CORTES FIGUEROA
ENCARGADO DE LA DIRECCIÓN DE PLANEACIÓN Y
RECURSOS FINANCIEROS

LUIS MARTÍN FLORES MEJÍA
SECRETARIO ADMINISTRATIVO



Tribunal Electoral de la Ciudad de México
Secretaría Administrativa

Notas Informativas del Estado de Situación Financiera al 30 de Septiembre de 2023 Y 2022

8. Reporte Analítico del Activo

Se adquirieron en 2022 activos, equipos de cómputo por un importe de \$1,567,072.48 pesos y de tecnologías de la información, en 2023 se han adquirido activos por un monto de 1,073,921.64, asimismo se aplicaron las depreciaciones y amortizaciones por \$4,481,416.57 y 4,561,686.71 pesos correspondiente a los bienes muebles, edificio e intangibles, propiedad de este Tribunal, en apego a la normatividad vigente.

INTEGRACIÓN	SALDO INICIAL oct-22	CARGOS DEL 2023-2023	ABONOS DEL 2023-2023	SALDO FINAL 31/09/2023	VARIACION DEL 2023-2023
ACTIVO	118,289,118.73	1,037,892,731.17	1,033,977,528.77	122,204,321.13	3,915,202.40
ACTIVO CIRCULANTE	33,548,390.19	1,032,071,207.78	1,025,913,160.30	39,706,437.67	6,158,047.48
Efectivo y Equivalentes	92,753.95	482,118,176.20	481,899,535.38	311,394.77	218,640.82
Derechos a Recibir Efectivo o	30,487,561.48	549,558,760.43	540,651,279.01	39,395,042.90	8,907,481.42
Derechos a Recibir Efectivo o	2,968,074.76	394,271.15	3,362,345.91	0.00	-2,968,074.76
Inventarios	0.00	0.00	0.00	0.00	0.00
Almacenes	0.00	0.00	0.00	0.00	0.00
Estimación por Pérdida o Deterioro de Act. Circulantes	0.00	0.00	0.00	0.00	0.00
ACTIVO NO CIRCULANTE	84,740,728.54	5,821,523.39	8,064,368.47	82,497,883.46	-2,242,845.08
Inversiones Financieras a Largo Plazo	0.00	0.00	0.00	0.00	0.00
Der. A Recibir Efectivo o Equiv. A Largo Plazo	0.00	0.00	0.00	0.00	0.00
Bienes Inm. Infraestructura y Construc. en Proceso	146,501,616.67	0.00	0.00	146,501,616.67	0.00
Bienes Muebles	58,601,468.84	4,798,980.83	1,044,111.85	62,356,337.82	3,754,868.98
Activos Intangibles	0.00	0.00	0.00	0.00	0.00
Depreciación, Deterioro y Amort. Acum. de Bienes	-120,362,356.97	1,022,542.56	7,020,256.62	-126,360,071.03	-5,997,714.06
Activos Diferidos	0.00	0.00	0.00	0.00	0.00
Estim. por Pérdida o Det. de Act. No Circulantes	0.00	0.00	0.00	0.00	0.00

9. Fideicomisos, Mandatos y Análogos No aplica

10. Reporte de la Recaudación

Los ingresos autorizados al Órgano Autónomo, de conformidad con el Decreto de Presupuesto de Egresos para el ejercicio Presupuestal 2023 del Congreso de la Ciudad de México, fueron:

INGRESOS AUTORIZADOS (CIFRAS A PESOS)		
INTEGRACIÓN	2023	2022
Ingresos Recaudados	183,794,688.00	177,070,847.00
Ampliaciones Líquidas	0.00	0.00
Reducciones Líquidas	0.00	0.00
TOTAL	183,794,688.00	177,070,847.00

Adicionalmente, este Órgano Jurisdiccional captó ingresos distintos a las ministraciones, por la venta de bases de licitación, ingresos financieros y otros. Los ingresos distintos a ministraciones se detallan:

INGRESOS DISTINTOS A LAS MINISTRACIONES (CIFRAS A PESOS)		
INTEGRACIÓN	2023	2022
Ingresos financieros	187,643.66	154,583.51
Ingresos por venta de bases de licitación	10,500.00	0.00
Otros ingresos	959,352.95	182,610.90
TOTAL	1,157,496.61	337,194.41

11. Información sobre la Deuda y el Reporte Analítico de la Deuda. No aplica

12. Calificaciones otorgadas. No aplica

13. Proceso de Mejora

La Contraloría General de este Tribunal, tiene implementado el diseño, ejecución y seguimiento de un Programa Interno de Auditorías, asimismo lleva a cabo mensualmente el seguimiento y evaluación de la información presupuestal y financiera, así como del Programa Operativo Anual y Programas Generales del Tribunal Electoral de la Ciudad de México.

ELABORÓ

REVISÓ

C.P. FRANCISCO HERNANDEZ GONZALEZ
JEFE DE DEPARTAMENTO DE CONTABILIDAD

C.P. MIGUEL FEDERICO GUTIERREZ
SUDIRECTOR DE CONTABILIDAD Y CONTROL

SUPERVISÓ

AUTORIZÓ

L.C. FERNANDO CORTES FIGUEROA
ENCARGADO DE LA DIRECCIÓN DE PLANEACIÓN Y RECURSOS FINANCIEROS

LUIS MARTIN FLORES MEJIA
SECRETARIO ADMINISTRATIVO



Tribunal Electoral de la Ciudad de México
Secretaría Administrativa

Notas Informativas del Estado de Situación Financiera al 30 de Septiembre de 2023 Y 2022

La Contraloría General de este Tribunal, tiene implementado el diseño, ejecución y seguimiento de un Programa Interno de Auditorías, asimismo lleva a cabo mensualmente el seguimiento y evaluación de la información presupuestal y financiera, así como del Programa Operativo Anual y Programas Generales del Tribunal Electoral de la Ciudad de México.

Cabe mencionar que a partir del ejercicio 2017, se incorporaron 3 nuevas áreas, conforme a la estructura que se cita, contemplada en el Código de Instituciones y Procedimientos Electorales de la Ciudad de México, para la atención de las nuevas atribuciones conferidas a este órgano Autónomo, así mismo 2 áreas iniciaron operaciones a finales de 2017 siendo en 2019 y cuando inicie una última área para constituir al 100% toda su estructura.

El Tribunal Electoral funciona en forma permanente, el Pleno está integrado por los cinco Magistrados Electorales. Para que pueda sesionar válidamente se requiere la presencia de por lo menos tres de sus integrantes o cuatro en proceso electoral.

El Pleno adopta sus determinaciones por mayoría de votos de los Magistrados Electorales presentes en la sesión que corresponda.

14. Pasivos Contingentes

En cumplimiento a lo dispuesto por los artículos 46, fracción I, inciso d y 52 de la Ley General de Contabilidad Gubernamental, en específico al Informe Sobre Pasivos Contingentes, se informa que se tienen provisiones creadas por Acuerdo Plenario al cierre del año 2020, la "provisión para gastos de defunción de personas servidoras públicas" por un importe de \$214,879 y la "provisión para gastos de defunción de familiares de personas servidoras públicas" por un importe actual de \$16,592, derivadas las dos primeras de la pandemia de COVID19. Asimismo, la provisión de contingencias laborales por un importe de \$6,000,000, ésta última se incrementó por Acuerdo Plenario el 31 de agosto de 2023, por un importe de \$1,849,078.02. Las provisiones señaladas representan el saldo actual al cierre de este periodo.

Lo anterior, de conformidad con lo establecido en el capítulo VII, NUMERAL III, inciso g) del Manual de Contabilidad Gubernamental emitido por el CONAC, donde se establece en términos generales que: "Los Pasivos Contingentes son obligaciones que tienen su origen en hechos específicos e independientes del pasado que en el futuro pueden ocurrir o no y, de acuerdo con lo que acontezca, desaparecen o se convierten en pasivos reales, por ejemplo, Juicios, garantías, avales, costo de planes de pensiones, jubilaciones, etc.

ELABORÓ

REVISÓ

C.P. FRANCISCO HERNÁNDEZ GONZÁLEZ
JEFE DE DEPARTAMENTO DE CONTABILIDAD

C.P. MIGUEL FEDERICO GUTIÉRREZ
SUDIRECTOR DE CONTABILIDAD Y CONTROL

SUPERVISÓ

AUTORIZÓ

L.C. FERNANDO CORTES FIGUEROA
ENCARGADO DE LA DIRECCIÓN DE PLANEACIÓN Y
RECURSOS FINANCIEROS

LUIS MARTÍN FLORES MEJÍA
SECRETARIO ADMINISTRATIVO



Movimientos Inversión Banco Santander, S.A. Cuenta No. BME65502197782 M.N.

FECHA	BENEFICIARIO	CONCEPTO	DEPOSITOS	RETIROS	SALDO
01-ene-23	SALDO INICIAL				0.00
02-ene-23		TRASPASO DE CUENTA DE CHEQUES	86,000.0		86,000.00
03-ene-23		INTERESES GANADOS	2.3		86,002.34
04-ene-23		INTERESES GANADOS	2.3		86,004.68
05-ene-23		INTERESES GANADOS	2.3		86,007.02
06-ene-23		INTERESES GANADOS	2.3		86,009.36
09-ene-23		INTERESES GANADOS	7.0		86,016.38
10-ene-23		INTERESES GANADOS	2.3		86,018.72
11-ene-23		INTERESES GANADOS	2.3		86,021.06
12-ene-23		INTERESES GANADOS	2.3		86,023.40
13-ene-23		INTERESES GANADOS	2.3		86,025.74
13-ene-23		TRASPASO DE CUENTA DE CHEQUES	459,887.1		545,912.86
16-ene-23		INTERESES GANADOS	44.6		545,957.44
17-ene-23		INTERESES GANADOS	14.9		545,972.30
18-ene-23		INTERESES GANADOS	14.9		545,987.16
19-ene-23		INTERESES GANADOS	14.9		546,002.02
20-ene-23		INTERESES GANADOS	14.9		546,016.88
23-ene-23		INTERESES GANADOS	44.6		546,061.46
24-ene-23		INTERESES GANADOS	14.9		546,076.34
25-ene-23		INTERESES GANADOS	14.9		546,091.21
26-ene-23		INTERESES GANADOS	14.9		546,106.08
27-ene-23		INTERESES GANADOS	14.9		546,120.95
30-ene-23		TRASPASO DE CUENTA DE CHEQUES	461,190.7		1,007,311.67
30-ene-23		INTERESES GANADOS	82.3		1,007,393.93
31-ene-23		INTERESES GANADOS	27.4		1,007,421.35
	SALDO MES ANTERIOR				1,007,421.35
01-feb-23		INTERESES GANADOS	27.4		1,007,448.77
02-feb-23		INTERESES GANADOS	27.4		1,007,476.20
03-feb-23		INTERESES GANADOS	27.4		1,007,503.63
07-feb-23		INTERESES GANADOS	109.7		1,007,613.35
08-feb-23		INTERESES GANADOS	27.4		1,007,640.77
09-feb-23		INTERESES GANADOS	27.4		1,007,668.20
10-feb-23		INTERESES GANADOS	27.4		1,007,695.63
13-feb-23		INTERESES GANADOS	82.3		1,007,777.92
13-feb-23		TRASPASO DE CUENTA DE CHEQUES	456,765.5		1,464,543.42
14-feb-23		INTERESES GANADOS	39.9		1,464,583.29
14-feb-23		TRASPASO A CUENTA DE CHEQUES		2,320.2	1,462,263.11
15-feb-23		INTERESES GANADOS	39.8		1,462,302.92
16-feb-23		TRASPASO DE CUENTA DE CHEQUES	1,792.3		1,464,095.20
16-feb-23		INTERESES GANADOS	39.8		1,464,135.01
16-feb-23		TRASPASO A CUENTA DE CHEQUES		2,986.6	1,461,148.37
17-feb-23		TRASPASO DE CUENTA DE CHEQUES	755.8		1,461,904.21
17-feb-23		TRASPASO DE CUENTA DE CHEQUES	57.2		1,461,961.41
17-feb-23		INTERESES GANADOS	39.8		1,462,001.19
20-feb-23		INTERESES GANADOS	119.4		1,462,120.59
21-feb-23		INTERESES GANADOS	39.8		1,462,160.39
22-feb-23		INTERESES GANADOS	39.8		1,462,200.19
23-feb-23		INTERESES GANADOS	39.8		1,462,239.99
24-feb-23		INTERESES GANADOS	39.8		1,462,279.80
27-feb-23		INTERESES GANADOS	119.4		1,462,399.23
28-feb-23		TRASPASO DE CUENTA DE CHEQUES	447,409.3		1,909,808.57
28-feb-23		INTERESES GANADOS	39.8		1,909,848.37
28-feb-23		TRASPASO A CUENTA DE CHEQUES		8,924.3	1,900,924.10
	SALDO MES ANTERIOR				1,900,924.10
01-mar-23		TRASPASO A CUENTA DE CHEQUES		2,306.3	1,898,617.78
01-mar-23		TRASPASO A CUENTA DE CHEQUES		10,726.9	1,887,890.88
01-mar-23		INTERESES GANADOS	51.8		1,887,942.63
02-mar-23		INTERESES GANADOS	51.4		1,887,994.02
02-mar-23		TRASPASO A CUENTA DE CHEQUES		2,268.3	1,885,725.69
03-mar-23		INTERESES GANADOS	51.3		1,885,777.02
03-mar-23		TRASPASO A CUENTA DE CHEQUES		6,542.2	1,879,234.80

Bajo protesta de decir verdad, declaramos que los Estados Financieros y sus notas, son razonablemente correctos y son responsabilidad del emisor.



Movimientos Inversión Banco Santander, S.A. Cuenta No. BME65502197782 M.N.

FECHA	BENEFICIARIO	CONCEPTO	DEPOSITOS	RETIROS	SALDO
06-mar-23		INTERESES GANADOS	153.5		1,879,388.28
07-mar-23		INTERESES GANADOS	51.2		1,879,439.43
08-mar-23		INTERESES GANADOS	51.2		1,879,490.59
09-mar-23		INTERESES GANADOS	51.2		1,879,541.75
10-mar-23		INTERESES GANADOS	51.2		1,879,592.92
13-mar-23		INTERESES GANADOS	153.5		1,879,746.43
13-mar-23		TRASPASO DE CUENTA DE CHEQUES	423,757.7		2,303,504.13
13-mar-23		TRASPASO A CUENTA DE CHEQUES		2,813.0	2,300,691.10
13-mar-23		TRASPASO A CUENTA DE CHEQUES		8,428.0	2,292,263.14
14-mar-23		INTERESES GANADOS	62.4		2,292,325.53
14-mar-23		TRASPASO A CUENTA DE CHEQUES		14,278.4	2,278,047.12
15-mar-23		INTERESES GANADOS	62.0		2,278,109.13
15-mar-23		TRASPASO A CUENTA DE CHEQUES		3,316.2	2,274,792.89
15-mar-23		TRASPASO DE CUENTA DE CHEQUES	10.0		2,274,802.89
16-mar-23		INTERESES GANADOS	61.9		2,274,864.82
16-mar-23		TRASPASO A CUENTA DE CHEQUES		5,451.0	2,269,413.87
16-mar-23		TRASPASO A CUENTA DE CHEQUES		23,038.1	2,246,375.81
17-mar-23		INTERESES GANADOS	61.2		2,246,436.96
21-mar-23		INTERESES GANADOS	244.6		2,246,681.56
22-mar-23		INTERESES GANADOS	61.2		2,246,742.73
22-mar-23		TRASPASO A CUENTA DE CHEQUES		11,909.3	2,234,833.47
23-mar-23		INTERESES GANADOS	60.8		2,234,894.31
24-mar-23		INTERESES GANADOS	60.8		2,234,955.15
27-mar-23		INTERESES GANADOS	182.5		2,235,137.67
27-mar-23		TRASPASO A CUENTA DE CHEQUES		13,590.5	2,221,547.15
27-mar-23		TRASPASO A CUENTA DE CHEQUES		5,266.3	2,216,280.86
28-mar-23		INTERESES GANADOS	60.3		2,216,341.19
28-mar-23		TRASPASO DE CUENTA DE CHEQUES	421,734.9		2,638,076.09
28-mar-23		TRASPASO A CUENTA DE CHEQUES		16,788.0	2,621,288.09
29-mar-23		INTERESES GANADOS	71.8		2,621,359.90
30-mar-23		INTERESES GANADOS	71.4		2,621,431.26
30-mar-23		TRASPASO A CUENTA DE CHEQUES		11,750.0	2,609,681.25
31-mar-23		INTERESES GANADOS	71.0		2,609,752.29
31-mar-23		TRASPASO A CUENTA DE CHEQUES		11,159.3	2,598,593.00
	SALDO MES ANTERIOR				2,598,593.00
03-abr-23		TRASPASO A CUENTA DE CHEQUES		11,289.4	2,587,303.58
03-abr-23		INTERESES GANADOS	212.2		2,587,515.80
04-abr-23		INTERESES GANADOS	70.4		2,587,586.24
05-abr-23		INTERESES GANADOS	70.4		2,587,656.68
05-abr-23		TRASPASO A CUENTA DE CHEQUES		5,115.4	2,582,541.32
05-abr-23		TRASPASO A CUENTA DE CHEQUES		3,120.3	2,579,421.06
10-abr-23		INTERESES GANADOS	351.1		2,579,772.16
11-abr-23		INTERESES GANADOS	70.2		2,579,842.38
12-abr-23		INTERESES GANADOS	70.2		2,579,912.61
13-abr-23		INTERESES GANADOS	70.2		2,579,982.84
13-abr-23		TRASPASO DE CUENTA DE CHEQUES	414,899.4		2,994,882.26
13-abr-23		TRASPASO DE CUENTA DE CHEQUES	786.0		2,995,668.27
13-abr-23		TRASPASO A CUENTA DE CHEQUES		12,219.1	2,983,449.17
14-abr-23		INTERESES GANADOS	81.2		2,983,530.39
14-abr-23		TRASPASO A CUENTA DE CHEQUES		2,301.6	2,981,228.82
14-abr-23		TRASPASO A CUENTA DE CHEQUES		8,096.3	2,973,132.48

Bajo protesta de decir verdad, declaramos que los Estados Financieros y sus notas, son razonablemente correctos y son responsabilidad del emisor.

ELABORÓ

REVISÓ

SUPERVISÓ

AUTORIZÓ

C.P. FRANCISCO HERNÁNDEZ GONZÁLEZ
JEFE DE DEPARTAMENTO DE CONTABILIDAD

C.P. MIGUEL FEDERICO GUTIÉRREZ
SUBDIRECTOR DE
CONTABILIDAD Y CONTROL

L.C. FERNANDO GÓRTES FIGUEROA
ENCARGADO DE LA DIRECCIÓN DE
PLANEACIÓN Y
RECURSOS FINANCIEROS

LUIS MARTÍN FLORES MEJÍA
SECRETARIO ADMINISTRATIVO

Movimientos Inversión Banco Santander, S.A. Cuenta No. BME65502197782 M.N.

FECHA	BENEFICIARIO	CONCEPTO	DEPOSITOS	RETIROS	SALDO
14-abr-23		TRASPASO A CUENTA DE CHEQUES		10,237.8	2,962,894.71
17-abr-23		INTERESES GANADOS	242.0		2,963,136.69
18-abr-23		INTERESES GANADOS	80.7		2,963,217.34
18-abr-23		TRASPASO A CUENTA DE CHEQUES		14,047.5	2,949,169.81
19-abr-23		INTERESES GANADOS	80.3		2,949,250.09
20-abr-23		INTERESES GANADOS	80.3		2,949,330.38
21-abr-23		INTERESES GANADOS	80.3		2,949,410.67
24-abr-23		INTERESES GANADOS	240.9		2,949,651.54
25-abr-23		INTERESES GANADOS	80.3		2,949,731.84
26-abr-23		INTERESES GANADOS	80.3		2,949,812.14
27-abr-23		INTERESES GANADOS	80.3		2,949,892.44
28-abr-23		INTERESES GANADOS	80.3		2,949,972.74
28-abr-23		TRASPASO A CUENTA DE CHEQUES		11,946.1	2,938,026.62
28-abr-23		TRASPASO DE CUENTA DE CHEQUES	414,520.7		3,352,547.32
28-abr-23		TRASPASO DE CUENTA DE CHEQUES	792.6		3,353,339.90
	SALDO MES ANTERIOR				3,353,339.90
02-may-23		INTERESES GANADOS	365.2		3,353,705.06
02-may-23		TRASPASO A CUENTA DE CHEQUES		18,310.3	3,335,394.81
02-may-23		TRASPASO A CUENTA DE CHEQUES		4,590.8	3,330,804.01
02-may-23		TRASPASO A CUENTA DE CHEQUES		1,371.9	3,329,432.10
02-may-23		TRASPASO A CUENTA DE CHEQUES		3,659.9	3,325,772.18
03-may-23		INTERESES GANADOS	90.5		3,325,862.70
03-may-23		TRASPASO A CUENTA DE CHEQUES		4,158.2	3,321,704.46
03-may-23		TRASPASO A CUENTA DE CHEQUES		9,496.0	3,312,208.46
04-may-23		INTERESES GANADOS	90.2		3,312,298.63
05-may-23		INTERESES GANADOS	90.2		3,312,388.80
08-may-23		INTERESES GANADOS	270.5		3,312,659.31
09-may-23		INTERESES GANADOS	90.2		3,312,749.49
10-may-23		INTERESES GANADOS	90.2		3,312,839.67
11-may-23		TRASPASO A CUENTA DE CHEQUES		5,711.0	3,307,128.70
11-may-23		INTERESES GANADOS	90.0		3,307,218.73
12-may-23		INTERESES GANADOS	90.0		3,307,308.76
12-may-23		TRASPASO DE CUENTA DE CHEQUES	405,863.6		3,713,172.34
12-may-23		TRASPASO DE CUENTA DE CHEQUES	792.6		3,713,964.92
15-may-23		INTERESES GANADOS	303.3		3,714,268.22
16-may-23		INTERESES GANADOS	101.1		3,714,369.33
16-may-23		TRASPASO A CUENTA DE CHEQUES		60,670.5	3,653,698.87
16-may-23		TRASPASO A CUENTA DE CHEQUES		32,426.3	3,621,272.54
17-may-23		INTERESES GANADOS	98.6		3,621,371.12
17-may-23		TRASPASO A CUENTA DE CHEQUES		9,195.7	3,612,175.43
18-may-23		INTERESES GANADOS	98.3		3,612,273.76
19-may-23		INTERESES GANADOS	98.3		3,612,372.09
22-may-23		INTERESES GANADOS	295.0		3,612,667.11
23-may-23		INTERESES GANADOS	98.3		3,612,765.44
24-may-23		INTERESES GANADOS	98.4		3,612,863.79
25-may-23		INTERESES GANADOS	98.4		3,612,962.14
26-may-23		INTERESES GANADOS	98.4		3,613,060.49
26-may-23		TRASPASO DE CUENTA DE CHEQUES	409,277.7		4,022,338.19
26-may-23		TRASPASO DE CUENTA DE CHEQUES	780.2		4,023,118.40
29-may-23		INTERESES GANADOS	328.6		4,023,446.96
30-may-23		INTERESES GANADOS	109.5		4,023,556.49
31-may-23		INTERESES GANADOS	109.5		4,023,666.02

Bajo protesta de decir verdad, declaramos que los Estados Financieros y sus notas, son razonablemente correctos y son responsabilidad del emisor.

ELABORÓ

REVISÓ

SUPERVISÓ

AUTORIZÓ

C.P. FRANCISCO HERNÁNDEZ GONZÁLEZ
JEFE DE DEPARTAMENTO DE CONTABILIDAD

C.P. MIGUEL FEDERICO GUTIÉRREZ
SUBDIRECTOR DE
CONTABILIDAD Y CONTROL

L.C. FERNANDO CORTÉS FIGUEROA
ENCARGADO DE LA DIRECCION DE
PLANEACIÓN Y
RECURSOS FINANCIEROS

LUIS MARTÍN FLORES MEJÍA
SECRETARIO ADMINISTRATIVO

Tribunal Electoral de la Ciudad de México

Fondo de Ahorro 2023



Movimientos Inversión Banco Santander, S.A. Cuenta No. BME65502197782 M.N.

FECHA	BENEFICIARIO	CONCEPTO	DEPOSITOS	RETIROS	SALDO
01-jun-23		INTERESES GANADOS	109.5		4,023,775.55
01-jun-23		TRASPASO A CUENTA DE CHEQUES		26,194.6	3,997,580.97
02-jun-23		INTERESES GANADOS	108.8		3,997,689.79
02-jun-23		TRASPASO A CUENTA DE CHEQUES		12,007.7	3,985,682.09
05-jun-23		INTERESES GANADOS	325.5		3,986,007.59
05-jun-23		TRASPASO A CUENTA DE CHEQUES		5,197.8	3,980,809.79
06-jun-23		INTERESES GANADOS	108.4		3,980,918.16
06-jun-23		TRASPASO A CUENTA DE CHEQUES		10,274.7	3,970,643.46
07-jun-23		INTERESES GANADOS	108.1		3,970,751.55
08-jun-23		INTERESES GANADOS	108.1		3,970,859.64
09-jun-23		INTERESES GANADOS	108.1		3,970,967.74
12-jun-23		INTERESES GANADOS	324.3		3,971,292.04
12-jun-23		TRASPASO A CUENTA DE CHEQUES		6,527.9	3,964,764.11
13-jun-23		INTERESES GANADOS	107.9		3,964,872.04
13-jun-23		TRASPASO DE CUENTA DE CHEQUES	391,213.6		4,356,085.62
13-jun-23		TRASPASO DE CUENTA DE CHEQUES	1,020.6		4,357,106.19
13-jun-23		TRASPASO DE CUENTA DE CHEQUES	100.7		4,357,206.85
14-jun-23		INTERESES GANADOS	118.6		4,357,325.46
14-jun-23		TRASPASO A CUENTA DE CHEQUES		16,846.5	4,340,479.00
15-jun-23		INTERESES GANADOS	118.2		4,340,597.16
16-jun-23		INTERESES GANADOS	118.2		4,340,715.32
16-jun-23		TRASPASO A CUENTA DE CHEQUES		13,647.2	4,327,068.09
19-jun-23		INTERESES GANADOS	353.4		4,327,421.46
20-jun-23		INTERESES GANADOS	117.8		4,327,539.26
21-jun-23		INTERESES GANADOS	117.8		4,327,657.07
21-jun-23		TRASPASO A CUENTA DE CHEQUES		20,590.8	4,307,066.29
22-jun-23		INTERESES GANADOS	117.3		4,307,183.54
23-jun-23		INTERESES GANADOS	117.3		4,307,300.79
26-jun-23		INTERESES GANADOS	351.8		4,307,652.54
26-jun-23		TRASPASO A CUENTA DE CHEQUES		8,107.7	4,299,544.85
27-jun-23		INTERESES GANADOS	117.1		4,299,661.90
27-jun-23		TRASPASO A CUENTA DE CHEQUES		16,316.6	4,283,345.31
28-jun-23		INTERESES GANADOS	116.6		4,283,461.91
28-jun-23		TRASPASO DE CUENTA DE CHEQUES	389,360.5		4,672,822.43
28-jun-23		TRASPASO DE CUENTA DE CHEQUES	1,020.6		4,673,843.00
28-jun-23		TRASPASO DE CUENTA DE CHEQUES	92.3		4,673,935.27
28-jun-23		TRASPASO A CUENTA DE CHEQUES		23,787.8	4,650,147.46
28-jun-23		TRASPASO A CUENTA DE CHEQUES		30,731.0	4,619,416.44
29-jun-23		INTERESES GANADOS	125.8		4,619,542.19
30-jun-23		INTERESES GANADOS	125.8		4,619,667.94
	SALDO MES ANTERIOR				4,619,667.94
03-jul-23		INTERESES GANADOS	377.3		4,620,045.22
03-jul-23		TRASPASO A CUENTA DE CHEQUES		45,897.8	4,574,147.40
03-jul-23		TRASPASO A CUENTA DE CHEQUES		4,166.0	4,569,981.36
04-jul-23		INTERESES GANADOS	124.4		4,570,105.77
05-jul-23		INTERESES GANADOS	124.4		4,570,230.18
06-jul-23		INTERESES GANADOS	124.4		4,570,354.59
07-jul-23		INTERESES GANADOS	124.4		4,570,479.01
10-jul-23		INTERESES GANADOS	373.3		4,570,852.27
11-jul-23		INTERESES GANADOS	124.4		4,570,976.70
11-jul-23		TRASPASO A CUENTA DE CHEQUES		6,731.8	4,564,244.88

Bajo protesta de decir verdad, declaramos que los Estados Financieros y sus notas, son razonablemente correctos y son responsabilidad del emisor.

ELABORÓ

REVISÓ

SUPERVISÓ

AUTORIZÓ

C.P. FRANCISCO HERNÁNDEZ GONZÁLEZ
JEFE DE DEPARTAMENTO DE CONTABILIDAD

C.P. MIGUEL FEDERICO GUTIÉRREZ
SUBDIRECTOR DE
CONTABILIDAD Y CONTROL

L.C. FERNANDO CORTES FIGUEROA
ENCARGADO DE LA DIRECCIÓN DE
PLANEACIÓN Y
RECURSOS FINANCIEROS

LUIS MARTÍN FLORES MEJÍA
SECRETARIO ADMINISTRATIVO

Tribunal Electoral de la Ciudad de México

Fondo de Ahorro 2023



Movimientos Inversión Banco Santander, S.A. Cuenta No. BME65502197782 M.N.

FECHA	BENEFICIARIO	CONCEPTO	DEPOSITOS	RETIROS	SALDO
12-jul-23		INTERESES GANADOS	124.3		4,564,369.13
13-jul-23		INTERESES GANADOS	124.3		4,564,493.38
13-jul-23		TRASPASO DE CUENTA DE CHEQUES	393,752.6		4,958,246.02
13-jul-23		TRASPASO DE CUENTA DE CHEQUES	1,020.6		4,959,266.59
13-jul-23		TRASPASO DE CUENTA DE CHEQUES	83.9		4,959,350.47
13-jul-23		TRASPASO A CUENTA DE CHEQUES		83.9	4,959,266.59
13-jul-23		TRASPASO DE CUENTA DE CHEQUES	83.9		4,959,350.47
14-jul-23		INTERESES GANADOS	135.0		4,959,485.47
17-jul-23		INTERESES GANADOS	405.0		4,959,890.50
18-jul-23		INTERESES GANADOS	135.0		4,960,025.52
19-jul-23		INTERESES GANADOS	135.0		4,960,160.54
20-jul-23		INTERESES GANADOS	135.0		4,960,295.57
21-jul-23		INTERESES GANADOS	135.0		4,960,430.60
21-jul-23		TRASPASO A CUENTA DE CHEQUES		42,413.1	4,918,017.52
24-jul-23		INTERESES GANADOS	401.6		4,918,419.16
25-jul-23		INTERESES GANADOS	133.9		4,918,553.05
26-jul-23		INTERESES GANADOS	133.9		4,918,686.94
27-jul-23		INTERESES GANADOS	133.9		4,918,820.84
28-jul-23		INTERESES GANADOS	133.9		4,918,954.74
28-jul-23		TRASPASO DE CUENTA DE CHEQUES	397,880.8		5,316,835.54
28-jul-23		TRASPASO DE CUENTA DE CHEQUES	1,020.6		5,317,856.11
28-jul-23		TRASPASO DE CUENTA DE CHEQUES	80.5		5,317,936.64
31-jul-23		INTERESES GANADOS	434.3		5,318,370.95
	SALDO MES ANTERIOR				5,318,370.95
01-ago-23		INTERESES GANADOS	144.8		5,318,515.72
01-ago-23		TRASPASO A CUENTA DE CHEQUES		19,206.7	5,299,308.98
01-ago-23		TRASPASO A CUENTA DE CHEQUES		6,435.3	5,292,873.73
02-ago-23		INTERESES GANADOS	144.1		5,293,017.81
03-ago-23		INTERESES GANADOS	144.1		5,293,161.90
03-ago-23		TRASPASO A CUENTA DE CHEQUES		22,994.2	5,270,167.74
04-ago-23		INTERESES GANADOS	143.5		5,270,311.21
07-ago-23		INTERESES GANADOS	430.4		5,270,741.62
08-ago-23		INTERESES GANADOS	143.5		5,270,885.10
09-ago-23		INTERESES GANADOS	143.5		5,271,028.59
10-ago-23		INTERESES GANADOS	143.5		5,271,172.08
11-ago-23		INTERESES GANADOS	143.5		5,271,315.57
11-ago-23		TRASPASO DE CUENTA DE CHEQUES	395,560.5		5,666,876.03
11-ago-23		TRASPASO DE CUENTA DE CHEQUES	1,930.2		5,668,806.22
11-ago-23		TRASPASO DE CUENTA DE CHEQUES	126.9		5,668,933.13
14-ago-23		INTERESES GANADOS	463.0		5,669,396.09
15-ago-23		INTERESES GANADOS	154.3		5,669,550.42
16-ago-23		INTERESES GANADOS	154.3		5,669,704.76
17-ago-23		INTERESES GANADOS	154.3		5,669,859.10
18-ago-23		INTERESES GANADOS	154.4		5,670,013.45
21-ago-23		INTERESES GANADOS	463.1		5,670,476.50
21-ago-23		TRASPASO A CUENTA DE CHEQUES		9,585.7	5,660,890.83
22-ago-23		INTERESES GANADOS	154.1		5,661,044.93
22-ago-23		TRASPASO A CUENTA DE CHEQUES		23,918.3	5,637,126.66
23-ago-23		INTERESES GANADOS	153.5		5,637,280.12
24-ago-23		INTERESES GANADOS	153.5		5,637,433.58
25-ago-23		INTERESES GANADOS	153.5		5,637,587.04
28-ago-23		INTERESES GANADOS	460.4		5,638,047.45
28-ago-23		TRASPASO DE CUENTA DE CHEQUES	394,814.6		6,032,862.09
28-ago-23		TRASPASO DE CUENTA DE CHEQUES	1,930.2		6,034,792.28

Bajo protesta de decir verdad, declaramos que los Estados Financieros y sus notas, son razonablemente correctos y son responsabilidad del emisor.

ELABORÓ

REVISÓ

SUPERVISÓ

AUTORIZÓ

C. P. FRANCISCO HERNÁNDEZ GONZÁLEZ
JEFE DE DEPARTAMENTO DE CONTABILIDAD

C. P. MIGUEL FEDERICO GUTIÉRREZ
SUBDIRECTOR DE
CONTABILIDAD Y CONTROL

L. C. FERNANDO CORTÉS FIGUEROA
ENCARGADO DE LA DIRECCIÓN DE
PLANEACIÓN Y
RECURSOS FINANCIEROS

LUIS MARTÍN FLORES MEJÍA
SECRETARIO ADMINISTRATIVO



Movimientos Inversión Banco Santander, S.A. Cuenta No. BME65502197782 M.N.

FECHA	BENEFICIARIO	CONCEPTO	DEPOSITOS	RETIROS	SALDO
28-ago-23		TRASPASO DE CUENTA DE CHEQUES	118.5		6,034,910.73
29-ago-23		INTERESES GANADOS	164.3		6,035,075.01
30-ago-23		INTERESES GANADOS	164.3		6,035,239.30
30-ago-23		TRASPASO A CUENTA DE CHEQUES		20,241.7	6,014,997.65
31-ago-23		INTERESES GANADOS	163.7		6,015,161.39
31-ago-23		TRASPASO A CUENTA DE CHEQUES		9,122.2	6,006,039.20
	SALDO MES ANTERIOR				6,006,039.20
01-sep-23		INTERESES GANADOS	163.5		6,006,202.70
04-sep-23		INTERESES GANADOS	490.5		6,006,693.20
05-sep-23		INTERESES GANADOS	163.5		6,006,856.72
05-sep-23		TRASPASO A CUENTA DE CHEQUES		2,485.6	6,004,371.14
06-sep-23		INTERESES GANADOS	163.5		6,004,534.59
06-sep-23		TRASPASO A CUENTA DE CHEQUES		9,181.6	5,995,352.99
07-sep-23		INTERESES GANADOS	163.2		5,995,516.20
08-sep-23		INTERESES GANADOS	163.2		5,995,679.41
11-sep-23		INTERESES GANADOS	489.7		5,996,169.07
12-sep-23		INTERESES GANADOS	163.2		5,996,332.29
13-sep-23		INTERESES GANADOS	163.2		5,996,495.52
13-sep-23		TRASPASO DE CUENTA DE CHEQUES	391,564.3		6,388,059.78
13-sep-23		TRASPASO DE CUENTA DE CHEQUES	1,930.2		6,389,989.97
13-sep-23		TRASPASO DE CUENTA DE CHEQUES	95.2		6,390,085.15
13-sep-23		TRASPASO A CUENTA DE CHEQUES		38,075.3	6,352,009.83
13-sep-23		TRASPASO A CUENTA DE CHEQUES		29,252.5	6,322,757.38
14-sep-23		INTERESES GANADOS	172.1		6,322,929.50
15-sep-23		INTERESES GANADOS	172.1		6,323,101.62
18-sep-23		INTERESES GANADOS	516.4		6,323,618.01
18-sep-23		TRASPASO A CUENTA DE CHEQUES		53,001.2	6,270,616.79
19-sep-23		INTERESES GANADOS	170.7		6,270,787.49
20-sep-23		INTERESES GANADOS	170.7		6,270,958.19
21-sep-23		INTERESES GANADOS	170.7		6,271,128.90
22-sep-23		INTERESES GANADOS	170.7		6,271,299.61
25-sep-23		INTERESES GANADOS	512.2		6,271,811.77
26-sep-23		INTERESES GANADOS	170.7		6,271,982.50
27-sep-23		INTERESES GANADOS	170.7		6,272,153.24
28-sep-23		INTERESES GANADOS	170.7		6,272,323.98
28-sep-23		TRASPASO DE CUENTA DE CHEQUES	389,945.7		6,662,269.66
28-sep-23		TRASPASO DE CUENTA DE CHEQUES	1,930.2		6,664,199.85
28-sep-23		TRASPASO DE CUENTA DE CHEQUES	79.3		6,664,279.18
28-sep-23		TRASPASO A CUENTA DE CHEQUES		13,897.3	6,650,381.85
29-sep-23		INTERESES GANADOS	181.0		6,650,562.89
	SALDO MES ANTERIOR				6,650,562.89

Bajo protesta de decir verdad, declaramos que los Estados Financieros y sus notas, son razonablemente correctos y son responsabilidad del emisor.

ELABORÓ

REVISÓ

SUPERVISÓ

AUTORIZÓ

C. P. FRANCISCO HERNÁNDEZ GONZÁLEZ
JEFE DE DEPARTAMENTO DE CONTABILIDAD

C. P. MIGUEL FEDERICO GUTIÉRREZ
SUBDIRECTOR DE
CONTABILIDAD Y CONTROL

L. C. FERNANDO BORTES FIGUEROA
ENCARGADO DE LA DIRECCIÓN DE
PLANEACIÓN Y
RECURSOS FINANCIEROS

LUIS MARTÍN FLORES MEJÍA
SECRETARIO ADMINISTRATIVO



Movimientos Aportaciones del Seguro de Separación Individualizado Metlife MÉXICO, S.A. No. SS0170

FECHA	BENEFICIARIO	CONCEPTO	DEPOSITOS	RETIROS	SALDO
01-ene-23	SALDO INICIAL				11,667,983.88
13-ene-23		Aportaciones voluntarias 1a. Qna. de enero 2023	17,700.0		11,685,683.88
27-ene-23		Aportaciones voluntarias 2a. Qna. de enero 2023	17,700.0		11,703,383.88
	SALDO MES ANTERIOR				11,703,383.88
13-feb-23		Aportaciones voluntarias 1a. Qna. de febrero 2023	17,700.0		11,721,083.88
28-feb-23		Aportaciones voluntarias 2a. Qna. de febrero 2023	17,700.0		11,738,783.88
28-feb-23	Felipe Álvarez Eva Itzel	Liquidación fondo		425,200.1	11,313,583.82
28-feb-23	García Dávila Berenice	Liquidación fondo		401,130.4	10,912,453.46
28-feb-23	Chávez Gómez Juan Carlos	Liquidación fondo		126,308.3	10,786,145.12
	SALDO MES ANTERIOR				10,786,145.12
13-mar-23		Aportaciones voluntarias 1a. Qna. de marzo 2023	14,700.0		10,800,845.12
13-mar-23	Moreno Jiménez Carlo Robert	Liquidación aportaciones voluntarias		330,000.0	10,470,845.12
13-mar-23	Galindo González Julián Tomá	Liquidación fondo		664,760.7	9,806,084.40
13-mar-23	Hernández Parada Ricardo Isr	Liquidación fondo		198,267.8	9,607,816.62
13-mar-23	Moreno Jiménez Carlo Robert	Liquidación fondo		271,429.0	9,336,387.62
28-mar-23		Aportaciones voluntarias 2a. Qna. de marzo 2023	14,700.0		9,351,087.62
	SALDO MES ANTERIOR				9,351,087.62
13-abr-23		Aportaciones voluntarias 1a. Qna. de abril 2023	14,700.0		9,365,787.62
13-abr-23	Rivera Santiago Abigail	Liquidación fondo		178,131.5	9,187,656.08
13-abr-23	Aranda Vargas Jorge Alberto	Liquidación fondo		85,021.0	9,102,635.04
28-abr-23		Aportaciones voluntarias 2a. Qna. de abril 2023	14,700.0		9,117,335.04
	SALDO MES ANTERIOR				9,117,335.04
12-may-23		Aportaciones voluntarias 1a. Qna. de mayo 2023	14,700.0		9,132,035.04
12-may-23	Hernández Hernández Pablo F	Liquidación fondo		754,990.4	8,377,044.68
26-may-23		Aportaciones voluntarias 2a. Qna. de mayo 2023	14,700.0		8,391,744.68
26-may-23	Martínez González Ma. De la L	Liquidación fondo		31,319.1	8,360,425.54
	SALDO MES ANTERIOR				8,360,425.54
13-jun-23		Aportaciones voluntarias 1a. Qna. de junio 2023	13,500.0		8,373,925.54
13-jun-23	López Crisóstomo Elsa	Liquidación aportaciones voluntarias		156,000.0	8,217,925.54
13-jun-23	López Crisóstomo Elsa	Liquidación fondo		79,101.9	8,138,823.60
28-jun-23		Aportaciones voluntarias 2a. Qna. de junio 2023	13,500.0		8,152,323.60
	SALDO MES ANTERIOR				8,152,323.60
13-jul-23		Aportaciones voluntarias 1a. Qna. de julio 2023	13,500.0		8,165,823.60
13-jul-23	Hernández Parada Ricardo Israe	Liquidación aportaciones voluntarias		10,000.0	8,155,823.60
28-jul-23		Aportaciones voluntarias 2a. Qna. de julio 2023	13,500.0		8,169,323.60
	SALDO MES ANTERIOR				8,169,323.60
11-ago-23		Aportaciones voluntarias 1a. Qna. de agosto 2023	13,500.0		8,182,823.60
28-ago-23		Aportaciones voluntarias 2a. Qna. de agosto 2023	13,500.0		8,196,323.60
	SALDO MES ANTERIOR				8,196,323.60

Bajo protesta de decir verdad, declaramos que los Estados Financieros y sus notas, son razonablemente correctos y son responsabilidad del emisor

ELABORÓ

REVISÓ

SUPERVISÓ

AUTORIZÓ

C.P. FRANCISCO HERNÁNDEZ GONZÁLEZ
JEFE DE DEPARTAMENTO DE CONTABILIDAD

C.P. MIGUEL FEDERICO GUTIÉRREZ
SUBDIRECTOR DE
CONTABILIDAD Y CONTROL

C.P. FERNANDO CORTÉS FIGUEROA
ENCARGADO DE LA DIRECCIÓN DE
PLANEACIÓN Y
RECURSOS FINANCIEROS

LUIS MARTÍN FLORES MEJÍA
SECRETARIO ADMINISTRATIVO

ESTADO DE SITUACIÓN FINANCIERA AL 30 DE SEPTIEMBRE DE 2023
ANEXO NÚMERO 2

BANCOS
(Cifras en pesos)

	2023	2022
Otros Efectivos y Equivalentes	25,000.00	25,000.00
Santander Cuenta 3031	286,394.77	67,753.95
TOTAL	311,394.77	92,753.95

Bajo protesta de decir verdad, declaramos que los Estados Financieros y sus notas, son razonablemente correctos y son responsabilidad del emisor.

Elaboró

C.P. Francisco Antonio Hernández González
Jefe de Departamento de Contabilidad

Revisó

C.P. Miguel Federico Gutiérrez
Subdirector de Contabilidad y Control

Supervisó

L.C. Fernando Cortés Figueroa
Encargado de Despacho de la Dirección de Planeación y Recursos Financieros

Autorizó

Luis Martín Flores Mejía
Secretario Administrativo

ESTADO DE SITUACIÓN FINANCIERA AL 30 DE SEPTIEMBRE DE 2023
ANEXO NÚMERO 4

DEUDORES DIVERSOS
(Cifras en pesos)

	2023	2022
Cheques Expedidos Demandas	66,546.84	66,546.84
Seguros Inbursa Grupo Financiero Inbursa	0.00	36,470.00
Tesorería de la Federación	8,775.00	8,775.00
TOTAL	75,321.84	111,791.84

Bajo protesta de decir verdad, declaramos que los Estados Financieros y sus notas, son razonablemente correctos y son responsabilidad del emisor.

Elaboró

Revisó



C.P. Francisco Antonio Hernández González
Jefe de Departamento de Contabilidad



C.P. Miguel Federico Gutiérrez
Subdirector de Contabilidad y Control

Supervisó

Autorizó



L.C. Fernando Cortés Figueroa
Encargado de Despacho de la Dirección de Planeación
y Recursos Financieros



Luis Martín Flores Mejía
Secretario Administrativo



TRIBUNAL ELECTORAL DE LA CIUDAD DE MÉXICO
SECRETARIA ADMINISTRATIVA

ESTADO DE SITUACIÓN FINANCIERA AL 30 DE SEPTIEMBRE DE 2023
ANEXO NÚMERO 3

ANTICIPO A PROVEEDORES
(Cifras en pesos)

	2023	2022
Del Pozo Medina René	0.00	493,308.72
Elevadores Schindler	0.00	2,474,766.04
TOTAL	0.00	2,968,074.76

Bajo protesta de decir verdad, declaramos que los Estados Financieros y sus notas, son razonablemente correctos y son responsabilidad del emisor.

Elaboró


C.P. Francisco Antonio Hernández González
Jefe de Departamento de Contabilidad

Revisó


C.P. Miguel Federico Gutiérrez
Subdirector de Contabilidad y Control

Supervisó


L.C. Fernando Cortés Figueroa
Encargado de Despacho de la Dirección de Planeación y Recursos Financieros

Autorizó


Luis Martín Flores Mejía
Secretario Administrativo



TRIBUNAL ELECTORAL DE LA CIUDAD DE MÉXICO
SECRETARIA ADMINISTRATIVA

ESTADO DE SITUACIÓN FINANCIERA AL 30 DE SEPTIEMBRE DE 2023
ANEXO NÚMERO 5


INVERSIONES
(Cifras en pesos)

	2023	2022
Santander Inv. Crec 3031	39,319,721.06	30,375,769.64
TOTAL	<u>39,319,721.06</u>	<u>30,375,769.64</u>

Bajo protesta de decir verdad, declaramos que los Estados Financieros y sus notas, son razonablemente correctos y son responsabilidad del emisor.

Elaboró


Revisó



C.P. Francisco Antonio Hernández González
Jefe de Departamento de Contabilidad


C.P. Miguel Federico Gutiérrez
Subdirector de Contabilidad y Control

Supervisó

Autorizó


L.C. Fernando Cortés Figueroa
Encargado de Despacho de la Dirección de Planeación
y Recursos Financieros


Luis Martín Flores Mejía
Secretario Administrativo


ESTADO DE SITUACIÓN FINANCIERA AL 30 DE SEPTIEMBRE DE 2023
ANEXO NÚMERO 6


PROVEEDORES
(Cifras en pesos)

	2023	2022
Aldea Media	71,728.94	0.00
Alfaro Martínez Ángel Eduardo	95,000.52	0.00
AT&T Comunicaciones Digitales	7,910.05	0.00
Bebidas Purificadas	992.00	4,466.00
Cablevisión	2,000.00	2,000.00
CEN Systems	49,429.47	46,806.91
Comercializadora de Medios Impresos Aquilar	0.00	1,102.92
Climas Heavy Clihesa	22,037.68	0.00
Comercializadora Electropura	11,814.00	0.00
Comisión Federal de Electricidad	92,102.02	90,000.00
Efinfo	0.00	31,318.84
D & L Digital	3,474.17	0.00
Delgado Hernández Ramón	10,022.40	0.00
Elevadores Schindler	6,145.15	0.00
Especialistas en Medios	29,000.00	0.00
Gelmar Grand Services	3,911.45	100,579.93
Grupo Adartse Contrucciones y Exportaciones	0.00	53,313.77
Grupo de Técnicas de Estudio para la Construcción	0.00	173,187.99
Grupo Metasco	0.00	6,350.00
Hola Innovación	0.00	26,131.66
Intérp. y trad. de Lengua de señas en la Rep. Mex.	20,880.00	7,656.00
Islas Viana Beatriz Y.	0.00	125,280.00
JR Intercontrol	7,971.00	229,239.00
Leyva Méndez Construcciones	0.00	78,069.74
Lik hom Services	0.00	10,440.00
Ltez	0.00	20,392.80
Micrologic Technology Specialist	0.00	61,022.22
López López Mauricio	5,167.80	0.00
Ofiproductos de Computación	32,170.69	0.00
Policia Auxiliar del DF	161,569.44	147,552.00
Punto en Tecnologías de la Información	27,028.00	26,038.30
SUBTOTAL	660,354.78	1,240,948.08

Elaboró


Revisó



C.P. Francisco Antonio Hernández González
Jefe de Departamento de Contabilidad


C.P. Miguel Federico Gutiérrez
Subdirector de Contabilidad y Control

Supervisó

Autorizó


L.C. Fernando Cortés Figueroa
Encargado de Despacho de la Dirección de Planeación
y Recursos Financieros


Luis Martín Flores Mejía
Secretario Administrativo


ESTADO DE SITUACIÓN FINANCIERA AL 30 DE SEPTIEMBRE DE 2023

Radiomóvil Dipsa	0.00	8,788.96
Rico González José Omar	18,756.43	17,863.36
Romero Escalona Luis Angel	11,600.00	160,949.97
RTC Publicidad y mantenimiento movil de México	2,657.27	2,657.27
Sánchez Gallegos Juan Miquel	160,200.00	149,800.00
Sequros Inbursa Gpo Fin Inbursa	20,808.52	21,496.96
Servicio de Limpieza Inmobiliaria y Urbana	124,043.56	0.00
Silis Bobadilla Ma. Teresa	11,086.02	19,952.00
SK Holdings	18,997.37	18,997.37
Tecnosupport	117,793.10	103,070.06
Teksar Labs	0.00	37,603.33
Telecomunicaciones VG y Asoc.	13,472.07	53,237.48
Teléfonos de México	16,166.68	16,433.33
Tesorería del Gobierno de la Ciudad de México	21,937.00	19,512.00
Trevilla León José Angel	170,000.00	0.00
Uninet	39,292.68	289,073.16
TOTAL	<u>1,407,165.48</u>	<u>2,160,383.33</u>


Bajo protesta de decir verdad, declaramos que los Estados Financieros y sus notas, son razonablemente correctos y son responsabilidad del emisor.

Elaboró

Revisó




C.P. Francisco Antonio Hernández González
Jefe de Departamento de Contabilidad




C.P. Miguel Federico Gutiérrez
Subdirector de Contabilidad y Control

Supervisó

Autorizó



L.C. Fernando Cortés Figueroa
Encargado de Despacho de la Dirección de Planeación
y Recursos Financieros



Luis Martín Flores Mejía
Secretario Administrativo

ESTADO DE SITUACIÓN FINANCIERA AL 30 DE SEPTIEMBRE DE 2023
ANEXO NÚMERO 8


SERVICIOS PERSONALES POR PAGAR A CORTO PLAZO
(Cifras en pesos)

	2023	2022
Nóminas por Pagar	70,171.17	55,553.96
Provisión Prestaciones 2022	0.00	18,218,811.77
Provisión Prestaciones 2023	16,756,587.53	0.00
TOTAL	16,826,758.70	18,274,365.73


Bajo protesta de decir verdad, declaramos que los Estados Financieros y sus notas, son razonablemente correctos y son responsabilidad del emisor.

Elaboró

Revisó




C.P. Francisco Antonio Hernández González
Jefe de Departamento de Contabilidad




C.P. Miguel Federico Gutiérrez
Subdirector de Contabilidad y Control

Supervisó

Autorizó



L.C. Fernando Cortés Figueroa
Encargado de Despacho de la Dirección de Planeación
y Recursos Financieros



Luis Martín Flores Mejía
Secretario Administrativo

ESTADO DE SITUACIÓN FINANCIERA AL 30 DE SEPTIEMBRE DE 2023
ANEXO NÚMERO 9

RETENCIONES Y CONTRIBUCIONES POR PAGAR A CORTO PLAZO
(Cifras en pesos)

	2023	2022
Aportaciones Dependencia	402,805.67	481,911.67
Créditos Hipotecarios FOVISSSTE	149,472.26	215,102.17
Créditos Personales ISSSTE	114,719.84	66,005.61
Fovissste-Vivienda	173,861.79	211,039.42
I.S.R. Retenido Régimen Simplificado de Confianza	824.97	0.00
ISPT por Pagar	3,849,591.35	2,971,965.66
ISR Ret S/Hon Asim a Salarios	17,686.18	18,652.62
ISR Ret S/HonProf. Indep.	207.55	5,020.76
Impuesto sobre Nóminas	490,306.27	411,913.65
Retenciones ISSSTE	327,860.79	395,833.41
Sistema de Ahorro para el Retiro	69,544.74	84,416.00
TOTAL	5,596,881.41	4,861,860.97

Bajo protesta de decir verdad, declaramos que los Estados Financieros y sus notas, son razonablemente correctos y son responsabilidad del emisor.

Elaboró

C.P. Francisco Antonio Hernández González
Jefe de Departamento de Contabilidad

Revisó

C.P. Miguel Federico Gutiérrez
Subdirector de Contabilidad y Control

Supervisó

L.C. Fernando Cortés Figueroa
Encargado de Despacho de la Dirección de Planeación y Recursos Financieros

Autorizó

Luis Martín Flores Mejía
Secretario Administrativo

ESTADO DE SITUACIÓN FINANCIERA AL 30 DE SEPTIEMBRE DE 2023
ANEXO NÚMERO 10

PROVISIONES A CORTO PLAZO
(Cifras en pesos)

	2023	2022
Prov. Gtos Defunción Personas Serv. Públicos	214,878.63	299,275.76
Prov. Gtos. Def. Fam. Personas Serv. Públicos	16,592.14	41,092.07
Provisión para Contingencias Laborales	6,000,000.00	2,953,060.94
TOTAL	6,231,470.77	3,293,428.77

Bajo protesta de decir verdad, declaramos que los Estados Financieros y sus notas, son razonablemente correctos y son responsabilidad del emisor.

Elaboró

C.P. Francisco Antonio Hernández González
Jefe de Departamento de Contabilidad

Revisó

C.P. Miguel Federico Gutiérrez
Subdirector de Contabilidad y Control

Supervisó

L.C. Fernando Cortés Figueroa
Encargado de Despacho de la Dirección de Planeación
y Recursos Financieros

Autorizó

Luis Martín Flores Mejía
Secretario Administrativo



TRIBUNAL ELECTORAL DE LA CIUDAD DE MÉXICO
SECRETARIA ADMINISTRATIVA

ESTADO DE SITUACIÓN FINANCIERA AL 30 DE SEPTIEMBRE DE 2023
ANEXO NÚMERO 11

OTROS PASIVOS A CORTO PLAZO
(Cifras en pesos)

	2023	2022
Anzaldo Hernández Gustavo	217,036.57	0.00
Castellanos Madrazo José Francisco	0.00	49,820.00
Monroy Preciado Karina Abigail	23,421.34	0.00
TOTAL	240,457.91	49,820.00

Bajo protesta de decir verdad, declaramos que los Estados Financieros y sus notas, son razonablemente correctos y son responsabilidad del emisor.

Elaboró


C.P. Francisco Antonio Hernández González
Jefe de Departamento de Contabilidad

Revisó


C.P. Miguel Federico Gutiérrez
Subdirector de Contabilidad y Control

Supervisó


L.C. Fernando Cortés Figueroa
espacho de la Dirección de Planeación y Recui

Autorizó


Luis Martín Flores Mejía
Secretario Administrativo



Tribunal Electoral de la Ciudad de México
Secretaría Administrativa

Estado de Resultados del 1° de Enero al 30 de Septiembre de 2023 Y 2022

PRESUPUESTO AUTORIZADO	2023	%	2022	%
	ACUMULADO		ACUMULADO	
Presupuesto Autorizado de Gasto Corriente	183,794,688.00	99.42	177,238,713.00	99.91
Presupuesto Autorizado de Gasto de Inversión	1,074,800.00	0.58	167,866.26	0.09
TOTAL INGRESOS DE GESTIÓN	184,869,488.00	100.00	177,406,579.26	100.00
OTROS INGRESOS Y BENEFICIOS				
Ingresos Financieros	187,643.66	0.10	169,194.41	0.10
Otros Ingresos y Beneficios Varios	959,352.95	0.52	0.00	0.00
Ingresos por venta de bases para licitación	10,500.00	0.01	0.00	0.00
Ingresos por sanciones en licitaciones	0.00	0.00	0.00	0.00
OTROS INGRESOS Y BENEFICIOS	1,157,496.61	0.62	169,194.41	0.10
PRESUPUESTO TOTAL	186,026,984.61	100.62	177,575,773.67	100.10
GASTOS DE FUNCIONAMIENTO				
SERVICIOS PERSONALES				
Remuneraciones al Personal de Carácter Permanente	34,353,550.33	18.47	39,265,766.91	22.11
Remuneraciones al Personal de Carácter Transitorio	894,581.04	0.48	794,909.34	0.45
Remuneraciones Adicionales y Especiales	32,331,652.38	17.38	20,723,532.21	11.67
Pagos por Concepto de Seguridad Social	7,772,573.00	4.18	9,026,991.54	5.08
Pagos por Otras Prestaciones Sociales y Económicas	76,272,712.76	41.00	86,097,024.98	48.48
TOTAL	151,625,069.51	81.51	155,908,224.98	87.80
MATERIALES Y SUMINISTROS				
Materiales de Administración, Emisión de Documentos y Artículos Oficiales	1,055,734.57	0.57	545,431.42	0.31
Alimentos y Utensilios	46,492.47	0.02	32,802.34	0.02
Materias Primas y Materiales de Producción y Comercialización	0.00	0.00	155.00	0.00
Materiales y Artículos de Construcción y Reparación	46,949.47	0.03	88,619.59	0.05
Productos Químicos, Farmacéuticos y de Laboratorio	28,768.00	0.02	258,396.85	0.15
Combustibles, Lubricantes y Aditivos	396,732.51	0.21	225,000.00	0.13
Vestuario, Blancos, Prendas de Protección y Artículos Deportivos	0.00	0.00	0.00	0.00
Herramientas, Refacciones y Accesorios Menores	35,098.36	0.02	90,141.02	0.05
TOTAL	1,609,775.38	0.87	1,240,546.22	0.70
SERVICIOS GENERALES				
Básicos	1,278,613.28	0.69	1,320,118.57	0.74
De Arrendamiento	4,397,826.73	2.36	4,553,676.81	2.56
Profesionales, Científicos, Técnicos y Otros Servicios	2,929,612.29	1.57	2,820,734.40	1.59
Financieros, Bancarios y Comerciales	194,095.36	0.10	198,916.88	0.11
De Instalación, Reparación, Mantenimiento y Conservación	8,173,456.30	4.39	5,370,553.34	3.02
De Comunicación Social y Publicidad	520,120.80	0.28	516,214.26	0.29
De Traslado y Viáticos	23,727.33	0.01	5,572.25	0.00
Oficiales	0.00	0.00	0.00	0.00
Otros Generales	49,604.00	0.03	28,527.00	0.02
Impuesto Sobre Nóminas o que Deriven de una Relación Laboral	3,750,906.54	2.02	3,836,794.80	2.16
TOTAL	21,317,962.63	11.46	18,651,108.31	10.50
AYUDAS SOCIALES				
Premios	0.00	0.00	0.00	0.00
TOTAL	0.00	0.00	0.00	0.00

Bajo protesta de decir verdad, declaramos que los Estados Financieros y sus notas, son razonablemente correctos y son responsabilidad del emisor.

ELABORÓ

REVISÓ

C.P. FRANCISCO HERNÁNDEZ GONZÁLEZ
JEFE DEPARTAMENTO DE CONTABILIDAD

C.P. MIGUEL FEDERICO GUTIÉRREZ
SUDIRECTOR DE CONTABILIDAD Y CONTROL

SUPERVISÓ

AUTORIZÓ

L.C. FERNANDO CORTÉS FIGUEROA
ENCARGADO DEL DESPACHO DE LA DIRECCIÓN
DE PLANEACIÓN Y RECURSOS FINANCIEROS

LUIS MARTÍN FLORES MEJÍA
SECRETARIO ADMINISTRATIVO



TRIBUNAL ELECTORAL DE LA CIUDAD DE MÉXICO
SECRETARÍA ADMINISTRATIVA


Estado de Resultados del 1° de Enero al 30 de Septiembre de 2023 Y 2022


<u>PRESUPUESTO AUTORIZADO</u>	<u>ACUMULADO</u> 2023	<u>%</u>	<u>ACUMULADO</u> 2022	<u>%</u>
TOTAL PRESUPUESTO EJERCIDO DE GASTO CORRIENTE	174,552,807.52	93.83	175,799,879.51	99.00
<u>PRESUPUESTO EJERCIDO DE GASTO DE INVERSIÓN</u>				
Bienes Muebles	1,073,921.64	0.58	164,233.21	0.09
Bienes Inmuebles, Infraestructura y Construcciones en Proceso	0.00	0.00	0.00	0.00
Activos Intangibles	0.00	0.00	0.00	0.00
TOTAL EJERCIDO DE GASTO DE INVERSIÓN	1,073,921.64	0.58	164,233.21	0.09
TOTAL PRESUPUESTO EJERCIDO DE GTO. CTE. Y GTO. INV.	175,626,729.16	94.41	175,964,112.72	99.09
Presupuesto por Ejercer de Gasto Corriente	9,241,880.48	5.03	1,438,833.49	0.81
Presupuesto por Ejercer de Gasto de Inversión	878.36	0.00	3,633.05	0.00
TOTAL POR EJERCER DE GASTO CORRIENTE	10,399,377.09	5.65	1,608,027.90	0.91
TOTAL POR EJERCER DEL PRESUPUESTO ANUAL	9,242,758.84	5.03	1,442,466.54	0.81
<u>OTROS INGRESOS Y GASTOS EXTRAORDINARIOS</u>				
ESTIMACIONES, DEPREC., DETERIOROS, OBSOLESCENCIA Y AMORTIZACIÓN	5,020,587.02	2.73	5,087,290.51	2.87
PROVISIONES	0.00	0.00	0.00	0.00
DISMINUCIÓN DE INVENTARIOS	0.00	0.00	0.00	0.00
OTROS GASTOS	0.00	0.00	0.00	0.00
TOTAL	5,020,587.02	2.73	5,087,290.51	2.87
RESULTADOS DEL EJERCICIO (AHORRO/DESAHORRO)	5,378,790.07	2.92	-3,479,262.61	-1.96

Bajo protesta de decir verdad, declaramos que los Estados Financieros y sus notas, son razonablemente correctos y son responsabilidad del emisor.

ELABORÓ


REVISÓ



C.P. FRANCISCO HERNÁNDEZ GONZÁLEZ
JEFE DEPARTAMENTO DE CONTABILIDAD


C.P. MIGUEL FEDERICO GUTIÉRREZ
SUDIRECTOR DE CONTABILIDAD Y CONTROL

SUPERVISÓ

AUTORIZÓ


L.C. FERNANDO CORTÉS FIGUEROA
ENCARGADO DEL DESPACHO DE LA DIRECCIÓN
DE PLANEACIÓN Y RECURSOS FINANCIEROS


LUIS MARTÍN FLORES MEJÍA
SECRETARIO ADMINISTRATIVO



Tribunal Electoral de la Ciudad de México

Secretaría Administrativa

Análisis del Ejercicio Presupuestal del 1° de Enero al 30 de Septiembre de 2023

PTA. CONCEPTO	ASIGNACIÓN ANUAL	ASIGNACIÓN ANUAL MODIF. SEPTIEMBRE	PRESUPUESTO EJERCIDO ACUMULADO	ASIGNACIÓN ACUMULADO	ASIGNACIÓN FEBRERO	ASIGNACIÓN MARZO	ASIGNACIÓN ABRIL	ASIGNACIÓN MAYO	ASIGNACIÓN JUNIO	ASIGNACIÓN JULIO	ASIGNACIÓN AGOSTO	ASIGNACIÓN SEPTIEMBRE	ASIGNACIÓN OCTUBRE	ASIGNACIÓN NOVIEMBRE	ASIGNACIÓN DICIEMBRE	PRESUPUESTO POR EJERCER
Asignación gasto corriente	241,955,194.00	241,895,880.13	174,552,807.52	183,735,374.13	19,386,836.00	19,386,836.00	19,386,836.00	19,717,638.13	19,386,836.00	19,213,720.00	19,169,836.00	19,386,836.00	19,386,836.00	19,386,836.00	19,386,834.00	67,343,072.61
183,794,688.00																
Asignación gasto de inversión	0.00	1,074,800.00	1,073,921.64	1,074,800.00	0.00	0.00	0.00	684,684.00	0.00	173,116.00	217,000.00	0.00	0.00	0.00	0.00	878.36
59,313.87																
PRESUPUESTO ANUAL AUTORIZADO	241,955,194.00	242,970,680.13	175,626,729.16	184,810,174.13	19,386,836.00	19,386,836.00	19,386,836.00	20,402,322.13	19,386,836.00	19,386,836.00	19,386,836.00	19,386,836.00	19,386,836.00	19,386,836.00	19,386,834.00	67,343,950.97
4311 Ingresos Financieros	187,643.66	187,643.66	0.00	187,643.66	14,704.76	17,702.34	16,926.75	22,305.88	24,429.84	24,473.51	27,798.54	26,661.39	0.00	0.00	0.00	187,643.66
4399 Otros Ing. y beneficios varios	959,352.95	959,352.95	0.00	959,352.95	0.33	381,612.48	575,062.54	0.53	0.60	0.66	727.22	5,112.31	0.00	0.00	0.00	959,352.95
4326 Ing. vta bases para licitación	10,500.00	10,500.00	0.00	10,500.00	0.00	0.00	0.00	10,500.00	0.00	0.00	0.00	0.00	0.00	0.00	0.00	10,500.00
4176 Ing. sanciones en licitaciones	0.00	0.00	0.00	0.00	0.00	0.00	0.00	0.00	0.00	0.00	0.00	0.00	0.00	0.00	0.00	0.00
REMANENTE PRESUP.	243,112,690.61	244,128,176.74	175,626,729.16	185,967,670.74	19,401,541.09	19,786,150.82	19,978,825.29	20,435,128.54	19,411,266.44	19,411,310.17	19,415,361.76	19,418,609.70	19,386,836.00	19,386,836.00	19,386,834.00	68,501,447.58
1000 SERVICIOS PERSONALES	211,373,066.89	211,617,719.22	151,625,069.51	160,267,934.54	17,219,021.54	15,900,692.41	16,551,728.51	17,531,132.59	17,611,623.43	17,498,629.45	17,600,145.52	17,590,404.88	17,677,830.77	17,072,099.81	16,599,854.10	59,992,649.71
1100 Remun. al personal de carácter perm.	56,518,100.52	49,953,323.89	34,353,550.33	35,823,798.76	4,185,903.55	3,906,017.39	3,988,996.03	4,438,296.74	4,542,873.97	3,992,722.47	3,634,357.38	2,972,841.71	4,709,841.71	4,709,841.71	4,709,841.71	15,599,773.56
1131 Sueldos base al personal permanente	56,518,100.52	49,953,323.89	34,353,550.33	35,823,798.76	4,185,903.55	3,906,017.39	3,988,996.03	4,438,296.74	4,542,873.97	3,992,722.47	3,634,357.38	2,972,841.71	4,709,841.71	4,709,841.71	4,709,841.71	15,599,773.56
1200 Remun. Al personal de carácter trans.	470,400.00	1,127,165.10	894,581.04	1,009,565.10	92,923.26	141,923.26	85,732.02	137,323.26	141,523.26	142,923.26	141,000.00	26,221.82	39,200.00	39,200.00	39,200.00	232,584.06
1211 Honorarios asimilables a salarios	0.00	806,234.52	806,181.04	806,234.52	88,323.26	88,323.26	88,323.26	88,323.26	88,323.26	88,323.26	95,000.00	81,700.00	0.00	0.00	0.00	53.48
1231 Retribuciones por servicios de carácter social	470,400.00	320,930.58	88,400.00	203,330.58	4,600.00	53,600.00	-2,591.24	49,000.00	53,200.00	54,600.00	46,000.00	-55,478.18	39,200.00	39,200.00	39,200.00	232,530.58
1300 Remun. adicionales y especiales	10,431,392.78	33,520,344.69	32,331,652.38	33,482,394.69	2,897,928.22	2,344,650.37	2,468,462.04	2,513,695.03	1,959,568.52	4,425,467.35	1,847,073.77	6,660,828.18	12,650.00	12,650.00	12,650.00	1,188,692.31
1311 Prima quinq. por años de serv. efvos prestado	151,800.00	119,883.00	18,231.42	81,933.00	1,513.00	2,251.00	12,662.00	12,722.00	12,747.00	12,747.00	13,050.00	12,650.00	12,650.00	12,650.00	12,650.00	101,851.58
1321 Prima vacaciones	4,101,323.07	5,745,068.15	4,658,027.42	5,745,068.15	967,545.58	502,755.68	526,902.34	548,200.38	407,861.86	2,446,064.82	7,176.38	197,519.69	0.00	0.00	0.00	1,087,040.73
1323 Gratificación de fin de año	6,178,269.71	27,655,393.54	27,655,393.54	27,655,393.54	1,928,869.64	1,839,643.69	1,928,897.70	1,952,772.65	1,538,959.66	1,966,655.53	1,826,847.39	6,450,658.49	0.00	0.00	0.00	0.00
1341 Compensaciones	0.00	0.00	0.00	0.00	0.00	0.00	0.00	0.00	0.00	0.00	0.00	0.00	0.00	0.00	0.00	0.00
1400 Seguridad social	15,592,410.05	14,252,391.06	7,772,573.00	10,373,038.50	972,752.87	926,467.53	1,344,795.70	1,306,713.60	1,297,777.94	1,299,368.40	1,154,793.52	1,080,317.52	1,293,117.52	1,293,117.52	1,293,117.52	6,479,618.06
1411 Aport. a instituciones de seguridad social	8,027,326.01	7,466,469.60	4,373,804.81	5,478,388.05	563,006.70	532,626.88	706,431.86	667,417.01	664,498.69	664,972.65	518,069.85	588,993.85	662,693.85	662,693.85	662,693.85	3,092,664.79
1421 Aportaciones a fondos de vivienda	2,805,539.52	2,713,467.22	1,650,092.56	2,012,082.34	198,655.73	187,993.27	238,999.21	239,205.65	235,611.96	236,428.12	237,994.96	234,994.96	233,794.96	233,794.96	233,794.96	1,063,374.66
1431 Aport. sist. p/ret. adm. fdo. p/ret. y ahorro sol.	4,759,544.52	4,072,454.24	1,748,675.63	2,882,568.11	211,090.44	205,847.38	399,364.63	400,090.94	397,667.29	397,967.63	398,728.71	258,328.71	396,628.71	396,628.71	396,628.71	2,323,778.61
1441 Primas por seguro de vida del personal civil	0.00	0.00	0.00	0.00	0.00	0.00	0.00	0.00	0.00	0.00	0.00	0.00	0.00	0.00	0.00	0.00
1449 Otras aportaciones para seguros	0.00	0.00	0.00	0.00	0.00	0.00	0.00	0.00	0.00	0.00	0.00	0.00	0.00	0.00	0.00	0.00
1500 Otras prestaciones sociales y económ.	128,360,763.54	112,764,494.48	76,272,712.76	79,579,137.49	9,069,513.64	8,581,633.86	8,663,742.72	9,135,103.96	9,669,879.74	7,638,147.97	10,822,920.85	6,850,195.65	11,623,021.54	11,017,290.58	10,545,044.87	36,491,781.72
1511 Cuotas para fdo. de ahorro y fondo de trabajo	6,921,676.80	6,401,578.40	3,730,973.69	4,671,159.20	453,361.48	430,459.25	552,867.43	584,818.71	578,949.53	578,949.53	453,107.95	578,106.40	576,806.40	576,806.40	576,806.40	2,670,604.71
1521 Liq. Por Indem. y por sidos y salarios caídos	0.00	2,094,994.29	2,094,994.29	2,094,994.29	0.00	0.00	0.00	0.00	0.00	0.00	2,094,994.29	0.00	0.00	0.00	0.00	0.00
1541 Vales de despensa	0.00	0.00	0.00	0.00	0.00	0.00	0.00	0.00	0.00	0.00	0.00	0.00	0.00	0.00	0.00	0.00
1542 Apoyo económico por def. fam. directos	0.00	0.00	0.00	0.00	0.00	0.00	0.00	0.00	0.00	0.00	0.00	0.00	0.00	0.00	0.00	0.00
1544 Asig. p/req. cargos serv. pub. nivel técnico op.	9,955,887.60	9,174,805.94	5,828,661.09	6,685,834.04	702,076.47	717,608.55	785,653.05	995,475.44	917,618.02	770,403.81	593,512.26	461,057.30	829,657.30	829,657.30	829,657.30	3,346,144.85
1591 Asig. p/req. cargos serv. pub. sup. y m. med. li.	111,483,199.14	95,012,115.85	64,537,431.09	66,046,149.96	7,914,075.69	7,433,566.06	7,325,222.24	7,554,809.81	8,173,312.19	6,288,794.63	7,600,306.35	5,811,031.95	10,216,557.84	9,610,826.88	9,138,581.17	30,474,684.76
1599 Otras prestaciones sociales y económicas	0.00	81,000.00	80,652.60	81,000.00	0.00	0.00	0.00	0.00	0.00	0.00	81,000.00	0.00	0.00	0.00	0.00	347.40

Bajo protesta de decir verdad, declaramos que los Estados Financieros y sus notas, son razonablemente correctos y son responsabilidad del emisor.

Analitico del Ejercicio Presupuestal del 1° de Enero al 30 de Septiembre de 2023

PTA. CONCEPTO	ASIGNACIÓN	ASIGNACIÓN ANUAL MODIF.	PRESUPUESTO EJERCIDO	ASIGNACIÓN ACUMULADO	ASIGNACIÓN FEBRERO	ASIGNACIÓN MARZO	ASIGNACIÓN ABRIL	ASIGNACIÓN MAYO	ASIGNACIÓN JUNIO	ASIGNACIÓN JULIO	ASIGNACIÓN AGOSTO	ASIGNACIÓN SEPTIEMBRE	ASIGNACIÓN OCTUBRE	ASIGNACIÓN NOVIEMBRE	ASIGNACIÓN DICIEMBRE	PRESUPUESTO
	ANUAL	SEPTIEMBRE	ACUMULADO	ACUMULADO												POR EJERCER
2000 MATERIALES Y SUMINISTROS	2,713,989.02	1,884,570.73	1,609,775.38	1,704,494.13	32,235.85	1,695,340.68	-500,659.41	313,702.52	-303,703.78	11,313.13	7,165.03	-14,114.57	46,047.51	87,714.17	46,314.92	274,795.35
2100 Mats. de admon emisión doc. y arts. Ofic.	1,656,109.02	1,074,244.18	1,055,734.57	1,063,821.71	8,346.17	1,615,268.17	-557,080.84	284,486.73	-313,461.19	11,232.50	4,272.17	7,283.83	3,474.17	3,474.17	3,474.13	18,509.61
2111 Materiales, útiles y eq. menores de ofna	500,000.00	411,642.15	411,642.15	411,642.15	0.00	501,794.00	15,440.02	-5,201.49	-110,998.04	6,000.00	798.00	3,809.66	0.00	0.00	0.00	0.00
2121 Mat. y útiles de imp. y reproducción	0.00	0.00	0.00	0.00	0.00	0.00	0.00	0.00	0.00	0.00	0.00	0.00	0.00	0.00	0.00	0.00
2141 Mat. útiles, y eq. menores de tec. y com	1,100,000.00	595,821.01	595,821.01	595,821.01	0.00	1,100,000.00	-580,414.05	280,414.05	-205,937.32	1,758.33	0.00	0.00	0.00	0.00	0.00	0.00
2151 Material impreso e información digital	56,109.02	66,781.02	48,271.41	56,358.55	8,346.17	13,474.17	7,893.19	9,274.17	3,474.17	3,474.17	3,474.17	3,474.17	3,474.17	3,474.17	3,474.13	18,509.61
2161 Materiales de limpieza	0.00	0.00	0.00	0.00	0.00	0.00	0.00	0.00	0.00	0.00	0.00	0.00	0.00	0.00	0.00	0.00
2171 Mats. Útiles de enseñanza	0.00	0.00	0.00	0.00	0.00	0.00	0.00	0.00	0.00	0.00	0.00	0.00	0.00	0.00	0.00	0.00
2200 Alimentos y utensilios	410,880.00	188,112.08	46,492.47	85,392.08	0.00	8,137.50	3,519.90	12,642.17	5,023.40	181.00	9,436.52	12,211.59	34,240.00	34,240.00	34,240.00	141,619.61
2211 Prod. alimenticios y bebidas p/personas	410,880.00	188,112.08	46,492.47	85,392.08	0.00	8,137.50	3,519.90	12,642.17	5,023.40	181.00	9,436.52	12,211.59	34,240.00	34,240.00	34,240.00	141,619.61
2231 Utensilios para el servicio de alimentación	0.00	0.00	0.00	0.00	0.00	0.00	0.00	0.00	0.00	0.00	0.00	0.00	0.00	0.00	0.00	0.00
2300 Mats primas y mat de prod y comercializaci	0.00	0.00	0.00	0.00	0.00	0.00	0.00	0.00	0.00	0.00	0.00	0.00	0.00	0.00	0.00	0.00
2321 Insumos textiles adquiridos como materia prim	0.00	0.00	0.00	0.00	0.00	0.00	0.00	0.00	0.00	0.00	0.00	0.00	0.00	0.00	0.00	0.00
2341 Combust., lubric., adit. carbón y sus deriv. adc	0.00	0.00	0.00	0.00	0.00	0.00	0.00	0.00	0.00	0.00	0.00	0.00	0.00	0.00	0.00	0.00
2400 Mats y arts. de const. y de reparación	0.00	46,949.47	46,949.47	46,949.47	5,593.00	703.01	2,901.53	8,240.28	4,734.01	1,099.63	19,488.00	4,190.01	0.00	0.00	0.00	0.00
2419 Otros productos Minerales no metálicos	0.00	4,048.01	4,048.01	4,048.01	0.00	0.00	2,488.00	1,560.01	0.00	0.00	0.00	0.00	0.00	0.00	0.00	0.00
2421 Cemento y productos de concreto	0.00	0.00	0.00	0.00	0.00	0.00	0.00	0.00	0.00	0.00	0.00	0.00	0.00	0.00	0.00	0.00
2431 Cal, yeso y productos de yeso	0.00	0.00	0.00	0.00	0.00	0.00	0.00	0.00	0.00	0.00	0.00	0.00	0.00	0.00	0.00	0.00
2441 Madera y productos de madera	0.00	0.00	0.00	0.00	0.00	0.00	0.00	0.00	0.00	0.00	0.00	0.00	0.00	0.00	0.00	0.00
2451 Vidrio y productos de vidrio	0.00	0.00	0.00	0.00	0.00	0.00	0.00	0.00	0.00	0.00	0.00	0.00	0.00	0.00	0.00	0.00
2461 Material eléctrico y electrónico	0.00	20,822.03	20,822.03	20,822.03	0.00	339.00	0.00	0.00	0.00	785.03	19,488.00	210.00	0.00	0.00	0.00	0.00
2471 Artículos metálicos para la construcción	0.00	2,720.54	2,720.54	2,720.54	1,943.00	364.01	413.53	0.00	0.00	0.00	0.00	0.00	0.00	0.00	0.00	0.00
2481 Materiales complementarios	0.00	0.00	0.00	0.00	0.00	0.00	0.00	0.00	0.00	0.00	0.00	0.00	0.00	0.00	0.00	0.00
2491 Otros mats. y prod. de const. y reparación	0.00	19,358.89	19,358.89	19,358.89	3,650.00	0.00	0.00	6,680.27	4,734.01	314.60	0.00	3,980.01	0.00	0.00	0.00	0.00
2500 Prod quimicos, farmacéuticos y de lab.	100,000.00	65,500.00	28,768.00	65,500.00	0.00	71,232.00	0.00	0.00	0.00	0.00	-34,500.00	0.00	0.00	0.00	0.00	36,732.00
2511 Productos quimicos básicos	0.00	0.00	0.00	0.00	0.00	0.00	0.00	0.00	0.00	0.00	0.00	0.00	0.00	0.00	0.00	0.00
2521 Fertilizantes, pesticidas y o. agroquimicos	0.00	0.00	0.00	0.00	0.00	0.00	0.00	0.00	0.00	0.00	0.00	0.00	0.00	0.00	0.00	0.00
2531 Medicinas y prod. farmacéuticos	60,000.00	26,500.00	0.00	26,500.00	0.00	60,000.00	0.00	0.00	0.00	0.00	-33,500.00	0.00	0.00	0.00	0.00	26,500.00
2541 Mat. acc. y suministros médicos	40,000.00	39,000.00	28,768.00	39,000.00	0.00	11,232.00	0.00	0.00	0.00	0.00	-1,000.00	0.00	0.00	0.00	0.00	10,232.00
2551 Mat. acc. y sum. de laboratorios	0.00	0.00	0.00	0.00	0.00	0.00	0.00	0.00	0.00	0.00	0.00	0.00	0.00	0.00	0.00	0.00
2561 Fibras sintéticas, hules, plásticos y derivados	0.00	0.00	0.00	0.00	0.00	0.00	0.00	0.00	0.00	0.00	0.00	0.00	0.00	0.00	0.00	0.00
2600 Combustibles, lubric. y aditivos	397,000.00	397,000.00	396,732.51	396,732.51	0.00	0.00	0.00	0.00	0.00	0.00	0.00	0.00	0.00	0.00	0.00	267.49
2611 Combustibles, lubricantes y aditivos	397,000.00	397,000.00	396,732.51	396,732.51	0.00	0.00	0.00	0.00	0.00	0.00	0.00	0.00	0.00	0.00	0.00	267.49
2700 Vest. bcos, prendas prot. y art. dep.	0.00	0.00	0.00	0.00	0.00	0.00	0.00	0.00	0.00	37,800.00	0.00	-37,800.00	0.00	0.00	0.00	0.00
2711 Vestuarios y uniformes	0.00	0.00	0.00	0.00	0.00	0.00	0.00	0.00	0.00	0.00	0.00	0.00	0.00	0.00	0.00	0.00
2721 Prendas de seguridad y protección personal	0.00	0.00	0.00	0.00	0.00	0.00	0.00	0.00	0.00	37,800.00	0.00	-37,800.00	0.00	0.00	0.00	0.00
2741 Productos textiles	0.00	0.00	0.00	0.00	0.00	0.00	0.00	0.00	0.00	0.00	0.00	0.00	0.00	0.00	0.00	0.00
2751 Blancos y otros productos textiles, excepto pri	0.00	0.00	0.00	0.00	0.00	0.00	0.00	0.00	0.00	0.00	0.00	0.00	0.00	0.00	0.00	0.00
2900 Herram, refacciones y acces. menores	150,000.00	112,765.00	35,098.36	46,098.36	18,296.68	0.00	50,000.00	8,333.34	0.00	-39,000.00	8,468.34	0.00	8,333.34	50,000.00	8,333.30	77,666.64
2911 Herramientas menores	0.00	0.00	0.00	0.00	0.00	0.00	0.00	0.00	0.00	0.00	0.00	0.00	0.00	0.00	0.00	0.00
2921 Refacciones, y acces. menores de edificio	0.00	1,765.00	1,765.00	1,765.00	1,630.00	0.00	0.00	0.00	0.00	0.00	135.00	0.00	0.00	0.00	0.00	0.00
2931 Ref. accs. men Mob Y eq Admon, educ. y	0.00	0.00	0.00	0.00	0.00	0.00	0.00	0.00	0.00	0.00	0.00	0.00	0.00	0.00	0.00	0.00
2941 Refacc. Y accs Menores eq Comp. Y tec. Inf	100,000.00	50,000.00	0.00	0.00	0.00	0.00	50,000.00	0.00	0.00	-50,000.00	0.00	0.00	0.00	50,000.00	0.00	50,000.00
2961 Refacc. Y accs Menores eq de transporte	50,000.00	61,000.00	33,333.36	44,333.36	16,666.68	0.00	0.00	8,333.34	0.00	11,000.00	8,333.34	0.00	8,333.34	0.00	8,333.30	27,666.64
2991 Ref. y acc. Men Otros bienes muebles	0.00	0.00	0.00	0.00	0.00	0.00	0.00	0.00	0.00	0.00	0.00	0.00	0.00	0.00	0.00	0.00

Bajo protesta de decir verdad, declaramos que los Estados Financieros y sus notas, son razonablemente correctos y son responsabilidad del emisor.



Tribunal Electoral de la Ciudad de México

Secretaría Administrativa

Análisis del Ejercicio Presupuestal del 1º de Enero al 30 de Septiembre de 2023

Table with columns: PTA. CONCEPTO, ASIGNACIÓN ANUAL, ASIGNACIÓN ANUAL MODIF. SEPTIEMBRE, PRESUPUESTO EJERCIDO ACUMULADO, ASIGNACIÓN ACUMULADO, ASIGNACIÓN FEBRERO, ASIGNACIÓN MARZO, ASIGNACIÓN ABRIL, ASIGNACIÓN MAYO, ASIGNACIÓN JUNIO, ASIGNACIÓN JULIO, ASIGNACIÓN AGOSTO, ASIGNACIÓN SEPTIEMBRE, ASIGNACIÓN OCTUBRE, ASIGNACIÓN NOVIEMBRE, ASIGNACIÓN DICIEMBRE, PRESUPUESTO POR EJERCER. Rows include categories like SERVICIOS BÁSICOS, SERVICIOS DE ARRENDAMIENTO, SERVICIOS PROF., SERVICIOS FINANCIEROS, and SERVICIOS DE INSTALACIÓN.

Bajo protesta de decir verdad, declaramos que los Estados Financieros y sus notas, son razonablemente correctos y son responsabilidad del emisor.

Handwritten signatures and initials on the right margin.



Tribunal Electoral de la Ciudad de México

Secretaría Administrativa

Análisis del Ejercicio Presupuestal del 1° de Enero al 30 de Septiembre de 2023

PTA. CONCEPTO	ASIGNACIÓN	ASIGNACIÓN	PRESUPUESTO	ASIGNACIÓN	ASIGNACIÓN	ASIGNACIÓN	ASIGNACIÓN	ASIGNACIÓN	ASIGNACIÓN	ASIGNACIÓN	ASIGNACIÓN	ASIGNACIÓN	ASIGNACIÓN	ASIGNACIÓN	ASIGNACIÓN	ASIGNACIÓN	PRESUPUESTO
	ANUAL	ANUAL MODIF. SEPTIEMBRE	EJERCIDO ACUMULADO	ACUMULADO	FEBRERO	MARZO	ABRIL	MAYO	JUNIO	JULIO	AGOSTO	SEPTIEMBRE	OCTUBRE	NOVIEMBRE	DICIEMBRE	POR EJERCER	
3661 Serv de creación y dif. cont. excl. A través de	324,336.00	324,336.00	243,252.00	243,252.00	27,028.00	27,028.00	27,028.00	27,028.00	27,028.00	27,028.00	27,028.00	27,028.00	27,028.00	27,028.00	27,028.00	27,028.00	81,084.00
3700 Serv. de traslado y viáticos	0.00	23,727.33	23,727.33	23,727.33	1,595.99	3,150.00	3,885.20	2,252.14	3,710.00	4,934.00	750.00	3,450.00	0.00	0.00	0.00	0.00	0.00
3711 Pasajes aéreos nacionales	0.00	0.00	0.00	0.00	0.00	0.00	0.00	0.00	0.00	0.00	0.00	0.00	0.00	0.00	0.00	0.00	0.00
3712 Pasajes aéreos internacionales	0.00	0.00	0.00	0.00	0.00	0.00	0.00	0.00	0.00	0.00	0.00	0.00	0.00	0.00	0.00	0.00	0.00
3721 Pasajes terrestres	0.00	0.00	0.00	0.00	0.00	0.00	0.00	0.00	0.00	0.00	0.00	0.00	0.00	0.00	0.00	0.00	0.00
3722 Pasajes terrestres al interior de la Ciudad de M	0.00	23,727.33	23,727.33	23,727.33	1,595.99	3,150.00	3,885.20	2,252.14	3,710.00	4,934.00	750.00	3,450.00	0.00	0.00	0.00	0.00	0.00
3724 Pasajes terrestres internacionales	0.00	0.00	0.00	0.00	0.00	0.00	0.00	0.00	0.00	0.00	0.00	0.00	0.00	0.00	0.00	0.00	0.00
3751 Viáticos en el país	0.00	0.00	0.00	0.00	0.00	0.00	0.00	0.00	0.00	0.00	0.00	0.00	0.00	0.00	0.00	0.00	0.00
3761 Viáticos en el extranjero	0.00	0.00	0.00	0.00	0.00	0.00	0.00	0.00	0.00	0.00	0.00	0.00	0.00	0.00	0.00	0.00	0.00
3791 Otros servicios de traslado y hospedaje	0.00	0.00	0.00	0.00	0.00	0.00	0.00	0.00	0.00	0.00	0.00	0.00	0.00	0.00	0.00	0.00	0.00
3800 Servicios oficiales	0.00	0.00	0.00	0.00	0.00	0.00	0.00	0.00	0.00	0.00	0.00	0.00	0.00	0.00	0.00	0.00	0.00
3811 Gastos de ceremonial	0.00	0.00	0.00	0.00	0.00	0.00	0.00	0.00	0.00	0.00	0.00	0.00	0.00	0.00	0.00	0.00	0.00
3822 Gastos de orden social y cultural	0.00	0.00	0.00	0.00	0.00	0.00	0.00	0.00	0.00	0.00	0.00	0.00	0.00	0.00	0.00	0.00	0.00
3831 Congresos y convenciones	0.00	0.00	0.00	0.00	0.00	0.00	0.00	0.00	0.00	0.00	0.00	0.00	0.00	0.00	0.00	0.00	0.00
3841 Exposiciones	0.00	0.00	0.00	0.00	0.00	0.00	0.00	0.00	0.00	0.00	0.00	0.00	0.00	0.00	0.00	0.00	0.00
3900 Otros servicios generales	7,198,219.09	6,317,869.23	3,800,510.54	3,819,783.07	492,288.84	531,671.01	448,133.67	482,191.84	278,414.48	361,738.96	149,482.84	494,082.84	479,082.84	479,082.84	1,539,920.48	2,517,358.69	
3911 Serv fun y de cem. a los fam de los civ y pen	0.00	0.00	0.00	0.00	0.00	0.00	0.00	0.00	0.00	0.00	0.00	0.00	0.00	0.00	0.00	0.00	0.00
3921 Impuestos y derechos	100,000.00	84,632.00	49,604.00	64,632.00	13,206.00	21,917.00	0.00	3,109.00	0.00	11,400.00	0.00	15,000.00	0.00	0.00	20,000.00	35,028.00	
3941 Sentencias y resoluciones por autoridad comp	0.00	0.00	0.00	0.00	0.00	0.00	0.00	0.00	0.00	0.00	0.00	0.00	0.00	0.00	0.00	0.00	0.00
3981 Impuesto sobre nóminas	7,098,219.09	6,233,237.23	3,750,906.54	3,755,151.07	479,082.84	509,754.01	448,133.67	479,082.84	278,414.48	350,338.96	149,482.84	479,082.84	479,082.84	479,082.84	1,519,920.48	2,482,330.69	
3991 Servicios para la promoción deportiva	0.00	0.00	0.00	0.00	0.00	0.00	0.00	0.00	0.00	0.00	0.00	0.00	0.00	0.00	0.00	0.00	0.00
4410 Ayudas Sociales	0.00	0.00	0.00	0.00	0.00	0.00	0.00	0.00	0.00	0.00	0.00	0.00	0.00	0.00	0.00	0.00	0.00
4411 Premios	0.00	0.00	0.00	0.00	0.00	0.00	0.00	0.00	0.00	0.00	0.00	0.00	0.00	0.00	0.00	0.00	0.00

Bajo protesta de decir verdad, declaramos que los Estados Financieros y sus notas, son razonablemente correctos y son responsabilidad del emisor.

5000 BIENES MUEB., INMUEB. E INTANGIBLES	0.00	1,074,800.00	1,073,921.64	1,074,800.00	0.00	0.00	0.00	684,684.00	0.00	173,116.00	217,000.00	0.00	0.00	0.00	0.00	0.00	878.36
5100 BIENES MUEBLES	0.00	1,074,800.00	1,073,921.64	1,074,800.00	0.00	0.00	0.00	684,684.00	0.00	173,116.00	217,000.00	0.00	0.00	0.00	0.00	0.00	878.36
5111 Muebles de oficina y estantería	0.00	0.00	0.00	0.00	0.00	0.00	0.00	0.00	0.00	0.00	0.00	0.00	0.00	0.00	0.00	0.00	0.00
5121 Muebles, excepto de oficina y estantería	0.00	0.00	0.00	0.00	0.00	0.00	0.00	0.00	0.00	0.00	0.00	0.00	0.00	0.00	0.00	0.00	0.00
5151 Eq. de cómputo y de tec. de la info	0.00	0.00	0.00	0.00	0.00	0.00	0.00	0.00	0.00	0.00	0.00	0.00	0.00	0.00	0.00	0.00	0.00

Análítico del Ejercicio Presupuestal del 1° de Enero al 30 de Septiembre de 2023

PTA. CONCEPTO	ASIGNACIÓN		PRESUPUESTO	ASIGNACIÓN	ASIGNACIÓN	ASIGNACIÓN	ASIGNACIÓN	ASIGNACIÓN	ASIGNACIÓN	ASIGNACIÓN	ASIGNACIÓN	ASIGNACIÓN	ASIGNACIÓN	ASIGNACIÓN	ASIGNACIÓN	ASIGNACIÓN	PRESUPUESTO	
	ANUAL	MODIF.	EJERCIDO	ACUMULADO	FEBRERO	MARZO	ABRIL	MAYO	JUNIO	JULIO	AGOSTO	SEPTIEMBRE	OCTUBRE	NOVIEMBRE	DICIEMBRE			
	ANUAL	SEPTIEMBRE	ACUMULADO	ACUMULADO														POR
5191 Otros mobiliarios y eq. de admon.	0.00	217,000.00	216,141.64	217,000.00	0.00	0.00	0.00	0.00	0.00	0.00	217,000.00	0.00	0.00	0.00	0.00	0.00	0.00	858.36
5211 Equipos y aparatos audiovisuales	0.00	0.00	0.00	0.00	0.00	0.00	0.00	0.00	0.00	0.00	0.00	0.00	0.00	0.00	0.00	0.00	0.00	0.00
5231 Cámaras fotográficas y de video	0.00	0.00	0.00	0.00	0.00	0.00	0.00	0.00	0.00	0.00	0.00	0.00	0.00	0.00	0.00	0.00	0.00	0.00
5311 Equipo médico y de laboratorio	0.00	0.00	0.00	0.00	0.00	0.00	0.00	0.00	0.00	0.00	0.00	0.00	0.00	0.00	0.00	0.00	0.00	0.00
5413 Autos y cam dest serv pub y serv admos	0.00	645,800.00	645,800.00	645,800.00	0.00	0.00	0.00	684,684.00	0.00	-38,884.00	0.00	0.00	0.00	0.00	0.00	0.00	0.00	0.00
5491 Otros equipos de transporte	0.00	212,000.00	211,980.00	212,000.00	0.00	0.00	0.00	0.00	0.00	212,000.00	0.00	0.00	0.00	0.00	0.00	0.00	0.00	20.00
5621 Maquinaria y equipo industrial	0.00	0.00	0.00	0.00	0.00	0.00	0.00	0.00	0.00	0.00	0.00	0.00	0.00	0.00	0.00	0.00	0.00	0.00
5641 Sist. a. calef. y de ref. ind. y com	0.00	0.00	0.00	0.00	0.00	0.00	0.00	0.00	0.00	0.00	0.00	0.00	0.00	0.00	0.00	0.00	0.00	0.00
5651 Equipo de comunicación y telecom	0.00	0.00	0.00	0.00	0.00	0.00	0.00	0.00	0.00	0.00	0.00	0.00	0.00	0.00	0.00	0.00	0.00	0.00
5661 Eq. de generación eléctrica, aptos y accs. Elé	0.00	0.00	0.00	0.00	0.00	0.00	0.00	0.00	0.00	0.00	0.00	0.00	0.00	0.00	0.00	0.00	0.00	0.00
5671 Herramientas y Maq. Herramientas	0.00	0.00	0.00	0.00	0.00	0.00	0.00	0.00	0.00	0.00	0.00	0.00	0.00	0.00	0.00	0.00	0.00	0.00
5691 Otros equipos	0.00	0.00	0.00	0.00	0.00	0.00	0.00	0.00	0.00	0.00	0.00	0.00	0.00	0.00	0.00	0.00	0.00	0.00
5800 B. INMUEB. INFRAES. Y CONST. EN PROC.	0.00	0.00	0.00	0.00	0.00	0.00	0.00	0.00	0.00	0.00	0.00	0.00	0.00	0.00	0.00	0.00	0.00	0.00
5831 Edificios no habitacionales	0.00	0.00	0.00	0.00	0.00	0.00	0.00	0.00	0.00	0.00	0.00	0.00	0.00	0.00	0.00	0.00	0.00	0.00
5891 Otros bienes inmuebles	0.00	0.00	0.00	0.00	0.00	0.00	0.00	0.00	0.00	0.00	0.00	0.00	0.00	0.00	0.00	0.00	0.00	0.00
5900 Activos intangibles	0.00	0.00	0.00	0.00	0.00	0.00	0.00	0.00	0.00	0.00	0.00	0.00	0.00	0.00	0.00	0.00	0.00	0.00
5911 Software	0.00	0.00	0.00	0.00	0.00	0.00	0.00	0.00	0.00	0.00	0.00	0.00	0.00	0.00	0.00	0.00	0.00	0.00
5921 Patentes	0.00	0.00	0.00	0.00	0.00	0.00	0.00	0.00	0.00	0.00	0.00	0.00	0.00	0.00	0.00	0.00	0.00	0.00
5931 Marcas	0.00	0.00	0.00	0.00	0.00	0.00	0.00	0.00	0.00	0.00	0.00	0.00	0.00	0.00	0.00	0.00	0.00	0.00
5941 Derechos	0.00	0.00	0.00	0.00	0.00	0.00	0.00	0.00	0.00	0.00	0.00	0.00	0.00	0.00	0.00	0.00	0.00	0.00
5971 Licencias informáticas e intelectuales	0.00	0.00	0.00	0.00	0.00	0.00	0.00	0.00	0.00	0.00	0.00	0.00	0.00	0.00	0.00	0.00	0.00	0.00
5991 Otros activos intangibles	0.00	0.00	0.00	0.00	0.00	0.00	0.00	0.00	0.00	0.00	0.00	0.00	0.00	0.00	0.00	0.00	0.00	0.00

Bajo protesta de decir verdad, declaramos que los Estados Financieros y sus notas, son razonablemente correctos y son responsabilidad del emisor.

ELABORÓ

C.P. FRANCISCO HERNÁNDEZ GONZÁLEZ
JEFE DEPARTAMENTO DE CONTABILIDAD

SUPERVISÓ

L.C. FERNANDO CORTÉFIGUEROA
ENCARGADO DEL DESPACHO DE LA DIRECCIÓN
DE PLANEACIÓN Y RECURSOS FINANCIEROS

REVISÓ

C.P. MIGUEL FEDERICO GUTIÉRREZ
SUBDIRECTOR DE CONTABILIDAD
Y CONTROL

AUTORIZÓ

LUIS MARTÍN FLORES MEJÍA
SECRETARIO ADMINISTRATIVO

Replanteamiento del Presupuesto del 01 de Enero al 30 de Septiembre de 2023

PTA.	CONCEPTO	ASIGNACIÓN ANUAL	ASIGNACIÓN ANUAL MODIF. SEPTIEMBRE	PRESUPUESTO ASIGNADO SEPTIEMBRE SIN AJUSTES	PRESUPUESTO REAL EJERCIDO A SEPTIEMBRE ACUMULADO	SDO. PEND. POR EJERCER DE ENERO A SEPTIEMBRE SIN AJUSTES	ADECUACIONES Y/O TRANSFERENCIAS PRESUPUESTALES		PRESUPUESTO AJUSTADO ASIG. SEPTIEMBRE ACUMULADO	SDO. PEND. POR EJERCER DE ENERO A SEPTIEMBRE AJUSTADO	DISPONIBLE ACUMULADO DESPUES DE TRASPASOS
							AMPLIACIONES	DISMINUCIONES			
	Asignación gasto corriente	241,955,194.00	241,895,880.13	183,735,374.13	174,552,807.52	9,182,566.61	7,552,439.43	7,552,439.43	183,735,374.13	9,182,566.61	67,343,072.61
	Asignación gasto de inversión	0.00	1,074,800.00	1,074,800.00	1,073,921.64	878.36	0.00	0.00	1,074,800.00	878.36	878.36
	Presupuesto Anual Autorizado	241,955,194.00	242,970,680.13	184,810,174.13	175,626,729.16	9,183,444.97	7,552,439.43	7,552,439.43	184,810,174.13	9,183,444.97	67,343,950.97
4311	Ingresos Financieros	187,643.66	187,643.66	187,643.66	0.00	187,643.66	0.00	0.00	187,643.66	187,643.66	187,643.66
4399	Otros ingresos y beneficios varios	959,352.95	959,352.95	959,352.95	0.00	959,352.95	0.00	0.00	959,352.95	959,352.95	959,352.95
4326	Ingresos por venta de bases para licitación	10,500.00	10,500.00	10,500.00	0.00	10,500.00	0.00	0.00	10,500.00	10,500.00	10,500.00
4176	Ingresos por sanciones en licitaciones	0.00	0.00	0.00	0.00	0.00	0.00	0.00	0.00	0.00	0.00
	REMANENTE PRESUPUESTAL	243,112,690.61	244,128,176.74	185,967,670.74	175,626,729.16	10,340,941.58	7,552,439.43	7,552,439.43	185,967,670.74	10,340,941.58	68,501,447.58
1000	SERVICIOS PERSONALES	211,373,066.89	211,617,719.22	160,105,934.54	151,625,069.51	8,480,865.03	6,897,278.18	6,735,278.18	160,267,934.54	8,642,865.03	59,992,649.71
1100	Remun. al personal de carácter permanente	56,518,100.52	49,953,323.89	37,560,798.76	34,353,550.33	3,207,248.43	53,000.00	1,790,000.00	35,823,798.76	1,470,248.43	15,599,773.56
1131	Sueldos base al personal permanente	56,518,100.52	49,953,323.89	37,560,798.76	34,353,550.33	3,207,248.43	53,000.00	1,790,000.00	35,823,798.76	1,470,248.43	15,599,773.56
1200	Remun. Al personal de carácter transitorio	470,400.00	1,127,165.10	1,022,543.28	894,581.04	127,962.24	83,600.00	96,578.18	1,009,565.10	114,984.06	232,584.06
1211	Honorarios asimilables a salarios	0.00	806,234.52	724,534.52	806,181.04	-81,646.52	81,700.00	0.00	806,234.52	53.48	53.48
1231	Retribuciones por servicios de carácter social.	470,400.00	320,930.58	298,008.76	88,400.00	209,608.76	1,900.00	96,578.18	203,330.58	114,930.58	232,530.58
1300	Remun. adicionales y especiales	10,431,392.78	33,520,344.69	26,834,216.51	32,331,652.38	-5,497,435.87	6,648,178.18	0.00	33,482,394.69	1,150,742.31	1,188,692.31
1311	Prima quinq. por años de serv. efectivos prest.	151,800.00	119,883.00	81,933.00	18,231.42	63,701.58	0.00	0.00	81,933.00	63,701.58	101,651.58
1321	Prima vacaciones	4,101,323.07	5,745,068.15	5,547,548.46	4,658,027.42	889,521.04	197,519.69	0.00	5,745,068.15	1,087,040.73	1,087,040.73
1323	Gratificación de fin de año	6,178,269.71	27,655,393.54	21,204,735.05	27,655,393.54	-6,450,658.49	6,450,658.49	0.00	27,655,393.54	0.00	0.00
1341	Compensaciones	0.00	0.00	0.00	0.00	0.00	0.00	0.00	0.00	0.00	0.00
1400	Seguridad social	15,592,410.05	14,252,391.06	10,585,838.50	7,772,573.00	2,813,265.50	7,200.00	220,000.00	10,373,038.50	2,600,465.50	6,479,818.06
1411	Aportaciones a instituciones de seguridad social	8,027,326.01	7,466,469.60	5,554,088.05	4,373,804.81	1,180,283.24	4,300.00	80,000.00	5,478,388.05	1,104,583.24	3,092,664.79
1421	Aportaciones a fondos de vivienda	2,805,539.52	2,713,467.22	2,010,882.34	1,650,092.56	360,789.78	1,200.00	0.00	2,012,082.34	361,989.78	1,063,374.66
1431	Aport. al sist. p/el ret. o admin. de fondos p/el ret. y ahorro solid.	4,759,544.52	4,072,454.24	3,020,868.11	1,748,675.63	1,272,192.48	1,700.00	140,000.00	2,882,568.11	1,133,892.48	2,323,778.61
1441	Primas por seguro de vida del personal civil	0.00	0.00	0.00	0.00	0.00	0.00	0.00	0.00	0.00	0.00
1449	Otras aportaciones para seguros	0.00	0.00	0.00	0.00	0.00	0.00	0.00	0.00	0.00	0.00
1500	Otras prestaciones sociales y económicas	128,360,763.54	112,764,494.48	84,102,537.49	76,272,712.76	7,829,824.73	105,300.00	4,628,700.00	79,579,137.49	3,306,424.73	36,491,781.72
1511	Cuotas para el fondo de ahorro y fondo de trabajo	6,921,676.80	6,401,578.40	4,669,859.20	3,730,973.69	938,885.51	1,300.00	0.00	4,671,159.20	940,185.51	2,670,604.71
1521	Liq. Por Indemnizaciones y por sueldos y salarios caídos	0.00	2,094,994.29	2,094,994.29	2,094,994.29	0.00	0.00	0.00	2,094,994.29	0.00	0.00
1541	Vales de despensa	0.00	0.00	0.00	0.00	0.00	0.00	0.00	0.00	0.00	0.00
1542	Apoyo económico por defunción de familiares directos	0.00	0.00	0.00	0.00	0.00	0.00	0.00	0.00	0.00	0.00
1544	Asig. p/req. de cargos de serv. pub. de nivel técnico operativo	9,955,887.60	9,174,805.94	7,054,434.04	5,828,661.09	1,225,772.95	79,400.00	448,000.00	6,685,834.04	857,172.95	3,346,144.85
1591	Asig. p/req. cargos de serv. pub. sup. y m. med. lid. coord. y enl.	111,483,199.14	95,012,115.85	70,202,249.96	64,537,431.09	5,664,818.87	24,600.00	4,180,700.00	66,046,149.96	1,508,718.87	30,474,684.76
1599	Otras prestaciones sociales y económicas	0.00	81,000.00	81,000.00	80,652.60	347.40	0.00	0.00	81,000.00	347.40	347.40

Bajo protesta de decir verdad, declaramos que los Estados Financieros y sus notas, son razonablemente correctos y son responsabilidad del emisor.

Replanteamiento del Presupuesto del 01 de Enero al 30 de Septiembre de 2023

PTA.	CONCEPTO	ASIGNACIÓN ANUAL	ASIGNACIÓN ANUAL MODIF. SEPTIEMBRE	PRESUPUESTO ASIGNADO SEPTIEMBRE SIN AJUSTES	PRESUPUESTO REAL EJERCIDO A SEPTIEMBRE ACUMULADO	SDO. PEND. POR EJERCER DE ENERO A SEPTIEMBRE SIN AJUSTES	ADECUACIONES Y/O TRANSFERENCIAS PRESUPUESTALES		PRESUPUESTO AJUSTADO ASIG. SEPTIEMBRE ACUMULADO	SDO. PEND. POR EJERCER DE ENERO A SEPTIEMBRE AJUSTADO	DISPONIBLE ACUMULADO DESPUÉS DE TRASPASOS
							AMPLIACIONES	DISMINUCIONES			
2000	MATERIALES Y SUMINISTROS	2,713,989.02	1,884,570.73	1,756,322.87	1,609,775.38	146,547.49	10,741.51	62,570.25	1,704,494.13	94,718.75	274,795.35
2100	Mats. de admon emisión doc. y arts. Ofic.	1,656,109.02	1,074,244.18	1,060,012.05	1,055,734.57	4,277.48	5,568.00	1,758.34	1,063,821.71	8,087.14	18,509.61
2111	Materiales, útiles y eq. menores de ofna	500,000.00	411,642.15	407,832.49	411,642.15	-3,809.66	5,568.00	1,758.34	411,642.15	0.00	0.00
2121	Mat. y útiles de imp. y reproducción	0.00	0.00	0.00	0.00	0.00	0.00	0.00	0.00	0.00	0.00
2141	Mat. útiles, y eq. menores de tec. y com.	1,100,000.00	595,821.01	595,821.01	595,821.01	0.00	0.00	0.00	595,821.01	0.00	0.00
2151	Material impreso e información digital	56,109.02	66,781.02	56,358.55	48,271.41	8,087.14	0.00	0.00	56,358.55	8,087.14	18,509.61
2161	Materiales de limpieza	0.00	0.00	0.00	0.00	0.00	0.00	0.00	0.00	0.00	0.00
2171	Mats. Útiles de enseñanza	0.00	0.00	0.00	0.00	0.00	0.00	0.00	0.00	0.00	0.00
2200	Alimentos y utensilios	410,880.00	188,112.08	107,420.49	46,492.47	60,928.02	983.50	23,011.91	85,392.08	38,899.61	141,619.61
2211	Productos alimenticios y bebidas para personas	410,880.00	188,112.08	107,420.49	46,492.47	60,928.02	983.50	23,011.91	85,392.08	38,899.61	141,619.61
2231	Utensilios para el servicio de alimentación	0.00	0.00	0.00	0.00	0.00	0.00	0.00	0.00	0.00	0.00
2300	Mats primas y mat de prod y comercialización	0.00	0.00	0.00	0.00	0.00	0.00	0.00	0.00	0.00	0.00
2321	Insumos textiles adquiridos como materia prima	0.00	0.00	0.00	0.00	0.00	0.00	0.00	0.00	0.00	0.00
2341	Combust., lubric., adit. carbón y sus deriv. adq como mat. Prima	0.00	0.00	0.00	0.00	0.00	0.00	0.00	0.00	0.00	0.00
2400	Mats y arts. de const. y de reparación	0.00	46,949.47	42,759.46	46,949.47	-4,190.01	4,190.01	0.00	46,949.47	0.00	0.00
2419	Otros productos Minerales no metálicos	0.00	4,048.01	4,048.01	4,048.01	0.00	0.00	0.00	4,048.01	0.00	0.00
2421	Cemento y productos de concreto	0.00	0.00	0.00	0.00	0.00	0.00	0.00	0.00	0.00	0.00
2431	Cal, yeso y productos de yeso	0.00	0.00	0.00	0.00	0.00	0.00	0.00	0.00	0.00	0.00
2441	Madera y productos de madera	0.00	0.00	0.00	0.00	0.00	0.00	0.00	0.00	0.00	0.00
2451	Vidrio y productos de vidrio	0.00	0.00	0.00	0.00	0.00	0.00	0.00	0.00	0.00	0.00
2461	Material eléctrico y electrónico	0.00	20,822.03	20,612.03	20,822.03	-210.00	210.00	0.00	20,822.03	0.00	0.00
2471	Artículos metálicos para la construcción	0.00	2,720.54	2,720.54	2,720.54	0.00	0.00	0.00	2,720.54	0.00	0.00
2481	Materiales complementarios	0.00	0.00	0.00	0.00	0.00	0.00	0.00	0.00	0.00	0.00
2491	Otros mats. y productos de construcción y reparación	0.00	19,358.89	15,378.88	19,358.89	-3,980.01	3,980.01	0.00	19,358.89	0.00	0.00
2500	Prod químicos, farmacéuticos y de lab.	100,000.00	65,500.00	65,500.00	28,768.00	36,732.00	0.00	0.00	65,500.00	36,732.00	36,732.00
2511	Productos químicos básicos	0.00	0.00	0.00	0.00	0.00	0.00	0.00	0.00	0.00	0.00
2521	Fertilizantes, pesticidas y otros agroquímicos	0.00	0.00	0.00	0.00	0.00	0.00	0.00	0.00	0.00	0.00
2531	Medicinas y prod. farmacéuticos	60,000.00	26,500.00	26,500.00	0.00	26,500.00	0.00	0.00	26,500.00	26,500.00	26,500.00
2541	Mat. acc. y suministros médicos	40,000.00	39,000.00	39,000.00	28,768.00	10,232.00	0.00	0.00	39,000.00	10,232.00	10,232.00
2551	Mat. acc. y sum. de laboratorios	0.00	0.00	0.00	0.00	0.00	0.00	0.00	0.00	0.00	0.00
2561	Fibras sintéticas, hules, plásticos y derivados	0.00	0.00	0.00	0.00	0.00	0.00	0.00	0.00	0.00	0.00
2600	Combustibles, lubricantes y aditivos	397,000.00	397,000.00	396,732.51	396,732.51	0.00	0.00	0.00	396,732.51	0.00	267.49
2611	Combustibles, lubricantes y aditivos	397,000.00	397,000.00	396,732.51	396,732.51	0.00	0.00	0.00	396,732.51	0.00	267.49
2700	Vest, blancos, prendas prot. y art. dep.	0.00	0.00	37,800.00	0.00	37,800.00	0.00	37,800.00	0.00	0.00	0.00
2711	Vestuarios y uniformes	0.00	0.00	0.00	0.00	0.00	0.00	0.00	0.00	0.00	0.00
2721	Prendas de seguridad y protección personal	0.00	0.00	37,800.00	0.00	37,800.00	0.00	37,800.00	0.00	0.00	0.00
2741	Productos textiles	0.00	0.00	0.00	0.00	0.00	0.00	0.00	0.00	0.00	0.00
2751	Blancos y otros productos textiles, excepto prendas de vestir	0.00	0.00	0.00	0.00	0.00	0.00	0.00	0.00	0.00	0.00
2900	Herram, refacciones y acces. menores	150,000.00	112,765.00	46,098.36	35,098.36	11,000.00	0.00	0.00	46,098.36	11,000.00	77,666.64
2911	Herramientas menores	0.00	0.00	0.00	0.00	0.00	0.00	0.00	0.00	0.00	0.00
2921	Refacciones, y accesorios menores de edificio	0.00	1,765.00	1,765.00	1,765.00	0.00	0.00	0.00	1,765.00	0.00	0.00
2931	Ref., accs., men. Mob. Y eq Admon, educ. y recreativo	0.00	0.00	0.00	0.00	0.00	0.00	0.00	0.00	0.00	0.00
2941	Refacc. Y accs. Menores eq. Comp. Y tec. Info.	100,000.00	50,000.00	0.00	0.00	0.00	0.00	0.00	0.00	0.00	50,000.00
2961	Refacc. Y accs. Menores eq. de transporte	50,000.00	61,000.00	44,333.36	33,333.36	11,000.00	0.00	0.00	44,333.36	11,000.00	27,666.64
2991	Ref. y acc. Men. Otros bienes muebles	0.00	0.00	0.00	0.00	0.00	0.00	0.00	0.00	0.00	0.00

Bajo protesta de decir verdad, declaramos que los Estados Financieros y sus notas, son razonablemente correctos y son responsabilidad del emisor.



Tribunal Electoral de la Ciudad de México

Secretaría Administrativa

Replanteamiento del Presupuesto del 01 de Enero al 30 de Septiembre de 2023

PTA.	CONCEPTO	ASIGNACIÓN ANUAL	ASIGNACIÓN ANUAL MODIF. SEPTIEMBRE	PRESUPUESTO ASIGNADO SEPTIEMBRE SIN AJUSTES	PRESUPUESTO REAL EJERCIDO A SEPTIEMBRE ACUMULADO	SDO. PEND. POR EJERCER DE ENERO A SEPTIEMBRE SIN AJUSTES	ADECUACIONES Y/O TRANSFERENCIAS PRESUPUESTALES	PRESUPUESTO AJUSTADO ASIG. SEPTIEMBRE ACUMULADO	SDO. PEND. POR EJERCER DE ENERO A SEPTIEMBRE	DISPONIBLE ACUMULADO DESPUES DE TRASPASOS
3000	SERVICIOS GENERALES	27,868,138.09	28,393,590.18	21,873,116.72	21,317,962.63	655,154.09	644,419.74	21,762,945.46	444,982.83	7,075,627.55
3100	Servicios Básicos	2,319,000.00	2,092,841.63	1,306,421.95	1,278,613.28	27,808.67	0.00	1,278,613.28	0.00	814,228.35
3111	Contratación e instalación de energía eléctrica	0.00	0.00	0.00	0.00	0.00	0.00	0.00	0.00	0.00
3112	Energía eléctrica	1,300,000.00	1,215,493.01	898,523.47	887,493.01	11,030.46	0.00	887,493.01	0.00	328,000.00
3131	Agua potable	200,000.00	125,766.00	108,605.00	95,766.00	12,839.00	0.00	95,766.00	0.00	30,000.00
3141	Telefonía tradicional	194,000.00	188,490.92	141,284.25	139,991.04	1,293.21	0.00	139,991.04	0.00	48,499.88
3151	Servicio de telefonía celular	0.00	0.00	0.00	0.00	0.00	0.00	0.00	0.00	0.00
3161	Serv. De telecomunicaciones y satélite	25,000.00	16,081.02	12,177.02	9,531.02	2,646.00	0.00	9,531.02	0.00	6,550.00
3171	Servicios de acceso a internet, redes y proc. de info.	600,000.00	545,011.00	143,832.53	143,832.53	0.00	0.00	143,832.53	0.00	401,178.47
3181	Servicios postales y telegráficos	0.00	1,999.68	1,999.68	1,999.68	0.00	0.00	1,999.68	0.00	0.00
3200	Servicios de arrendamiento	6,047,000.00	5,168,629.82	4,562,917.95	4,397,826.73	165,091.22	449,000.00	4,651,870.55	254,043.82	770,803.09
3220	Arrendamiento de edificios	0.00	0.00	0.00	0.00	0.00	0.00	0.00	0.00	0.00
3231	Arr. de mob. y eq. de admon, educ. y recreativo	1,247,000.00	1,258,952.61	944,250.04	944,202.64	47.40	3,000.00	947,202.64	3,000.00	314,749.97
3252	Arr. de eq. transporte dest. a Serv. Pub. y la op. De prog. Pub.	0.00	0.00	0.00	0.00	0.00	0.00	0.00	0.00	0.00
3253	Arr. eq. transp. dest. a Serv. Pub. y serv. admos.	0.00	0.00	0.00	0.00	0.00	0.00	0.00	0.00	0.00
3271	Arrendamiento de activos intangibles	4,800,000.00	3,909,677.21	3,618,667.91	3,453,624.09	165,043.82	446,000.00	3,704,667.91	251,043.82	456,053.12
3291	Otros arrendamientos	0.00	0.00	0.00	0.00	0.00	0.00	0.00	0.00	0.00
3300	Servicios prof., científicos, téc. y o. serv.	3,954,943.00	3,692,539.28	3,001,824.17	2,929,612.29	72,211.88	4,756.00	2,989,394.39	59,782.10	762,926.99
3311	Servicios legales, de contabilidad, auditoría y relacionados	330,000.00	219,240.00	219,500.00	219,240.00	260.00	0.00	219,240.00	0.00	0.00
3321	Servicio de Diseño, Arq., Ing., y Actividades relacionadas	0.00	0.00	0.00	0.00	0.00	0.00	0.00	0.00	0.00
3331	Serv. de consultoría adma. proc., técnica y en tec. de la info.	1,199,409.00	1,139,579.00	1,049,009.75	1,003,625.43	45,384.32	0.00	1,048,509.75	44,884.32	135,953.57
3341	Servicios de capacitación	0.00	0.00	0.00	0.00	0.00	0.00	0.00	0.00	0.00
3351	Servicios de investigación científica y desarrollo	0.00	0.00	0.00	0.00	0.00	0.00	0.00	0.00	0.00
3361	Serv. De apoyo admo., traduc., fotocopiado e impresion	220,000.00	125,170.76	86,596.51	69,744.95	16,851.56	0.00	70,170.73	425.78	55,425.81
3362	Servicios de impresión	19,836.00	51,300.00	39,932.00	44,688.00	-4,756.00	4,756.00	44,688.00	0.00	6,612.00
3381	Servicios de vigilancia	1,965,762.00	1,965,761.52	1,470,281.91	1,470,281.91	0.00	0.00	1,470,281.91	0.00	495,479.61
3391	Serv. Profesionales, científicos y técnicos integrales	219,936.00	191,488.00	136,504.00	122,032.00	14,472.00	0.00	136,504.00	14,472.00	69,456.00
3400	Serv. financieros, bancarios y comerciales	283,604.00	269,229.20	202,588.31	194,095.36	8,492.95	577.27	197,095.36	3,000.00	75,133.84
3411	Servicios financieros y bancarios	20,000.00	6,500.00	1,500.00	0.00	1,500.00	0.00	0.00	0.00	6,500.00
3441	Seguro de resp. Patrimonial y fianzas	0.00	0.00	0.00	0.00	0.00	0.00	0.00	0.00	0.00
3451	Seguro de bienes patrimoniales	253,604.00	257,229.20	196,820.82	190,827.87	5,992.95	577.27	193,827.87	3,000.00	66,401.33
3471	Fletes y maniobras	0.00	0.00	0.00	0.00	0.00	0.00	0.00	0.00	0.00
3499	Servicios financieros, bancarios y comerciales integrales	10,000.00	5,500.00	4,267.49	3,267.49	1,000.00	0.00	3,267.49	0.00	2,232.51
3500	Servicios de instalación, rep. mto. y conserv.	7,393,036.00	10,140,548.89	8,439,183.14	8,173,456.30	265,726.84	123,236.47	8,282,340.68	108,884.38	1,967,092.59
3511	Conservación y mantenimiento menor de inmuebles	246,980.00	2,728,793.63	2,727,627.58	2,669,652.21	57,975.37	3,294.40	2,691,921.98	22,269.77	59,141.42
3521	Inst., rep. y mto. de mob. y eq. de admon., educ. y recreativo	433,565.00	781,832.99	650,052.46	643,280.61	6,771.85	0.00	643,352.46	71.85	138,552.38
3531	Inst., rep. y mto. de eq. de cómputo y tec. de la info.	4,500,000.00	4,378,932.64	3,327,429.80	3,126,174.62	201,255.18	118,672.07	3,213,805.79	87,631.17	1,252,758.02
3553	Rep. y mto. eq. Transp. dest. a serv. pub. y serv. admos.	300,000.00	327,059.15	253,822.00	253,591.01	230.99	320.00	252,059.15	-1,531.86	73,468.14
3571	Intal. rep. y mto. maq. otros equipos y herramienta	361,954.00	373,416.32	317,821.90	317,878.45	-56.55	500.00	318,321.90	443.45	55,537.87
3581	Servicios de limpieza y manejo de desechos	1,488,523.00	1,487,950.16	1,115,369.20	1,115,819.20	-450.00	450.00	1,115,819.20	0.00	372,130.96
3591	Servicios de jardinería y fumigación	62,014.00	62,564.00	47,060.20	47,060.20	0.00	0.00	47,060.20	0.00	15,503.80

Bajo protesta de decir verdad, declaramos que los Estados Financieros y sus notas, son razonablemente correctos y son responsabilidad del emisor.

Handwritten signature and initials in blue ink, located at the bottom right of the page.



Tribunal Electoral de la Ciudad de México

Secretaría Administrativa

Replanteamiento del Presupuesto del 01 de Enero al 30 de Septiembre de 2023

PTA.	CONCEPTO	ASIGNACIÓN ANUAL	ASIGNACIÓN ANUAL MODIF. SEPTIEMBRE	PRESUPUESTO ASIGNADO SEPTIEMBRE SIN AJUSTES	PRESUPUESTO REAL EJERCIDO A SEPTIEMBRE ACUMULADO	SDO. PEND. POR EJERCER DE ENERO A SEPTIEMBRE SIN AJUSTES	ADECUACIONES Y/O TRANSFERENCIAS PRESUPUESTALES		PRESUPUESTO AJUSTADO ASIG. SEPTIEMBRE ACUMULADO	SDO. PEND. POR EJERCER DE ENERO A SEPTIEMBRE AJUSTADO	DISPONIBLE ACUMULADO DESPUÉS DE TRASPASOS
							AMPLIACIONES	DISMINUCIONES			
3600	Serv. de comunicación social y publicidad	672,336.00	688,204.80	520,120.80	520,120.80	0.00	0.00	0.00	520,120.80	0.00	168,084.00
3611	Dif radio tv y/o med mens s/prog y activ gub	348,000.00	363,868.80	276,868.80	276,868.80	0.00	0.00	0.00	276,868.80	0.00	87,000.00
3631	Serv. de creat. preprod. y prod. de pub. excepto internet	0.00	0.00	0.00	0.00	0.00	0.00	0.00	0.00	0.00	0.00
3661	Serv de creación y dif. cont. excl. A través de internet	324,336.00	324,336.00	243,252.00	243,252.00	0.00	0.00	0.00	243,252.00	0.00	81,084.00
3700	Serv. de traslado y viáticos	0.00	23,727.33	20,277.33	23,727.33	-3,450.00	3,450.00	0.00	23,727.33	0.00	0.00
3711	Pasajes aereos nacionales	0.00	0.00	0.00	0.00	0.00	0.00	0.00	0.00	0.00	0.00
3712	Pasajes aereos internacionales	0.00	0.00	0.00	0.00	0.00	0.00	0.00	0.00	0.00	0.00
3721	Pasajes terrestres	0.00	0.00	0.00	0.00	0.00	0.00	0.00	0.00	0.00	0.00
3722	Pasajes terrestres al interior de la Ciudad de México	0.00	23,727.33	20,277.33	23,727.33	-3,450.00	3,450.00	0.00	23,727.33	0.00	0.00
3724	Pasajes terrestres internacionales	0.00	0.00	0.00	0.00	0.00	0.00	0.00	0.00	0.00	0.00
3751	Viáticos en el país	0.00	0.00	0.00	0.00	0.00	0.00	0.00	0.00	0.00	0.00
3761	Viáticos en el extranjero	0.00	0.00	0.00	0.00	0.00	0.00	0.00	0.00	0.00	0.00
3791	Otros servicios de traslado y hospedaje	0.00	0.00	0.00	0.00	0.00	0.00	0.00	0.00	0.00	0.00
3800	Servicios oficiales	0.00	0.00	0.00	0.00	0.00	0.00	0.00	0.00	0.00	0.00
3811	Gastos de ceremonial	0.00	0.00	0.00	0.00	0.00	0.00	0.00	0.00	0.00	0.00
3822	Gastos de orden social y cultural	0.00	0.00	0.00	0.00	0.00	0.00	0.00	0.00	0.00	0.00
3831	Congresos y convenciones	0.00	0.00	0.00	0.00	0.00	0.00	0.00	0.00	0.00	0.00
3841	Exposiciones	0.00	0.00	0.00	0.00	0.00	0.00	0.00	0.00	0.00	0.00
3900	Otros servicios generales	7,198,219.09	6,317,869.23	3,819,783.07	3,800,510.54	19,272.53	63,400.00	63,400.00	3,819,783.07	19,272.53	2,517,358.69
3911	Serv fun. y de cem. a los fam de los civ. y pensionistas directos	0.00	0.00	0.00	0.00	0.00	0.00	0.00	0.00	0.00	0.00
3921	Impuestos y derechos	100,000.00	84,632.00	64,632.00	49,604.00	15,028.00	0.00	0.00	64,632.00	15,028.00	35,028.00
3941	Sentencias y resoluciones por autoridad competente	0.00	0.00	0.00	0.00	0.00	0.00	0.00	0.00	0.00	0.00
3981	Impuesto sobre nóminas	7,098,219.09	6,233,237.23	3,755,151.07	3,750,906.54	4,244.53	63,400.00	63,400.00	3,755,151.07	4,244.53	2,482,330.69
3991	Servicios para la promoción deportiva	0.00	0.00	0.00	0.00	0.00	0.00	0.00	0.00	0.00	0.00
4410	Ayudas Sociales	0.00	0.00	0.00	0.00	0.00	0.00	0.00	0.00	0.00	0.00
4411	Premios	0.00	0.00	0.00	0.00	0.00	0.00	0.00	0.00	0.00	0.00

Bajo protesta de decir verdad, declaramos que los Estados Financieros y sus notas, son razonablemente correctos y son responsabilidad del emisor.

Replanteamiento del Presupuesto del 01 de Enero al 30 de Septiembre de 2023

PTA.	CONCEPTO	ASIGNACIÓN ANUAL	ASIGNACIÓN ANUAL MODIF. SEPTIEMBRE	PRESUPUESTO ASIGNADO SEPTIEMBRE SIN AJUSTES	PRESUPUESTO REAL EJERCIDO A SEPTIEMBRE ACUMULADO	SDO. PEND. POR EJERCER DE ENERO A SEPTIEMBRE SIN AJUSTES	ADECUACIONES Y/O TRANSFERENCIAS PRESUPUESTALES		PRESUPUESTO AJUSTADO ASIG. SEPTIEMBRE ACUMULADO	SDO. PEND. POR EJERCER DE ENERO A SEPTIEMBRE AJUSTADO	DISPONIBLE ACUMULADO DESPUÉS DE TRASPASOS
							AMPLIACIONES	DISMINUCIONES			
5000	BIENES MUEBLES, INMUEB. E INTANGIBLES	0.00	1,074,800.00	1,074,800.00	1,073,921.64	878.36	0.00	0.00	1,074,800.00	878.36	878.36
5100	BIENES MUEBLES	0.00	1,074,800.00	1,074,800.00	1,073,921.64	878.36	0.00	0.00	1,074,800.00	878.36	878.36
5111	Muebles de oficina y estantería	0.00	0.00	0.00	0.00	0.00	0.00	0.00	0.00	0.00	0.00
5121	Muebles, excepto de oficina y estantería.	0.00	0.00	0.00	0.00	0.00	0.00	0.00	0.00	0.00	0.00
5151	Eq. de cómputo y de tec de la info.	0.00	0.00	0.00	0.00	0.00	0.00	0.00	0.00	0.00	0.00
5191	Otros mobiliarios y eq. de admon.	0.00	217,000.00	217,000.00	216,141.64	858.36	0.00	0.00	217,000.00	858.36	858.36
5211	Equipos y aparatos audiovisuales	0.00	0.00	0.00	0.00	0.00	0.00	0.00	0.00	0.00	0.00
5231	Cámaras fotográficas y de video	0.00	0.00	0.00	0.00	0.00	0.00	0.00	0.00	0.00	0.00
5311	Equipo médico y de laboratorio	0.00	0.00	0.00	0.00	0.00	0.00	0.00	0.00	0.00	0.00
5413	Autos y cam dest serv pub y serv admos	0.00	645,800.00	645,800.00	645,800.00	0.00	0.00	0.00	645,800.00	0.00	0.00
5491	Otros equipos de transporte	0.00	212,000.00	212,000.00	211,980.00	20.00	0.00	0.00	212,000.00	20.00	20.00
5621	Maquinaria y equipo industrial	0.00	0.00	0.00	0.00	0.00	0.00	0.00	0.00	0.00	0.00
5641	Sist. a. a. calef. y de ref. ind. y com.	0.00	0.00	0.00	0.00	0.00	0.00	0.00	0.00	0.00	0.00
5651	Equipo de comunicación y telecom.	0.00	0.00	0.00	0.00	0.00	0.00	0.00	0.00	0.00	0.00
5661	Eq. de generación eléctrica, aptos y accs. Eléctricos	0.00	0.00	0.00	0.00	0.00	0.00	0.00	0.00	0.00	0.00
5671	Herramientas y Maq. Herramientas	0.00	0.00	0.00	0.00	0.00	0.00	0.00	0.00	0.00	0.00
5691	Otros equipos	0.00	0.00	0.00	0.00	0.00	0.00	0.00	0.00	0.00	0.00
5800	B. INMUEB, INFRAES. Y CONST. EN PROC.	0.00	0.00	0.00	0.00	0.00	0.00	0.00	0.00	0.00	0.00
5831	Edificios no habitacionales	0.00	0.00	0.00	0.00	0.00	0.00	0.00	0.00	0.00	0.00
5891	Otros bienes inmuebles	0.00	0.00	0.00	0.00	0.00	0.00	0.00	0.00	0.00	0.00
5900	Activos intangibles	0.00	0.00	0.00	0.00	0.00	0.00	0.00	0.00	0.00	0.00
5911	Software	0.00	0.00	0.00	0.00	0.00	0.00	0.00	0.00	0.00	0.00
5921	Patentes	0.00	0.00	0.00	0.00	0.00	0.00	0.00	0.00	0.00	0.00
5931	Marcas	0.00	0.00	0.00	0.00	0.00	0.00	0.00	0.00	0.00	0.00
5941	Derechos	0.00	0.00	0.00	0.00	0.00	0.00	0.00	0.00	0.00	0.00
5971	Licencias informáticas e intelectuales	0.00	0.00	0.00	0.00	0.00	0.00	0.00	0.00	0.00	0.00
5991	Otros activos intangibles	0.00	0.00	0.00	0.00	0.00	0.00	0.00	0.00	0.00	0.00

Bajo protesta de decir verdad, declaramos que los Estados Financieros y sus notas, son razonablemente correctos y son responsabilidad del emisor.

ELABORÓ

C.P. FRANCISCO HERNÁNDEZ GONZÁLEZ
JEFE DEPARTAMENTO DE CONTABILIDAD

SUPERVISÓ

L.C. FERNANDO CORTÉFIGUEROA
ENCARGADO DEL DESPACHO DE LA DIRECCIÓN
DE PLANEACIÓN Y RECURSOS FINANCIEROS

REVISÓ

C.P. MIGUEL FEDERICO GUTIÉRREZ
SUBDIRECTOR DE CONTABILIDAD

AUTORIZÓ

LUIS MARTÍN FLORES MEJÍA
SECRETARIO ADMINISTRATIVO

Tribunal Electoral de la Ciudad de México



Secretaría Administrativa

Presupuesto Ejercido Mensual del 01 de Enero al 30 de Septiembre de 2023

PTA	CONCEPTO	ASIGNACIÓN A SEPTIEMBRE	PRESUPUESTO EJERCIDO A SEPTIEMBRE	PRESUPUESTO COMPROMETIDO	PRESUPUESTO POR EJERCER
	Asignación gasto corriente	183,735,374.13	174,552,807.52	0.00	9,182,566.61
	Asignación gasto de inversión	1,074,800.00	1,073,921.64	0.00	878.36
	PRESUPUESTO ANUAL AUTORIZADO	184,810,174.13	175,626,729.16	0.00	9,183,444.97
4311	Ingresos Financieros	187,643.66	0.00	0.00	187,643.66
4399	Otros ingresos y beneficios varios	959,352.95	0.00	0.00	959,352.95
4326	Ingresos por venta de bases para licitación	10,500.00	0.00	0.00	10,500.00
4176	Ingresos por sanciones en licitaciones	0.00	0.00	0.00	0.00
	REMANENTE PRESUPUESTAL	185,967,670.74	175,626,729.16	0.00	10,340,941.58
1000	SERVICIOS PERSONALES	160,267,934.54	151,625,069.51	0.00	8,642,865.03
1100	Remun. al personal de carácter permanente	35,823,798.76	34,353,550.33	0.00	1,470,248.43
1131	Sueldos base al personal permanente	35,823,798.76	34,353,550.33	0.00	1,470,248.43
1200	Remun. Al personal de carácter transitorio	1,009,565.10	894,581.04	0.00	114,984.06
1211	Honorarios asimilables a salarios	806,234.52	806,181.04	0.00	53.48
1231	Retribuciones por servicios de carácter social	203,330.58	88,400.00	0.00	114,930.58
1300	Remun. adicionales y especiales	33,482,394.69	32,331,652.38	0.00	1,150,742.31
1311	Prima quinquenal por años de servicios efectivos prestados	81,933.00	18,231.42	0.00	63,701.58
1321	Prima vacaciones	5,745,068.15	4,658,027.42	0.00	1,087,040.73
1323	Gratificación de fin de año	27,655,393.54	27,655,393.54	0.00	0.00
1341	Compensaciones	0.00	0.00	0.00	0.00
1400	Seguridad social	10,373,038.50	7,772,573.00	0.00	2,600,465.50
1411	Aportaciones a instituciones de seguridad social	5,478,388.05	4,373,804.81	0.00	1,104,583.24
1421	Aportaciones a fondos de vivienda	2,012,082.34	1,650,092.56	0.00	361,989.78
1431	Aport. al sist. p/el ret. o admin. de fondos p/el ret. y ahorro solid.	2,882,568.11	1,748,675.63	0.00	1,133,892.48
1441	Primas por seguro de vida del personal civil	0.00	0.00	0.00	0.00
1449	Otras aportaciones para seguros	0.00	0.00	0.00	0.00
1500	Otras prestaciones sociales y económicas	79,579,137.49	76,272,712.76	0.00	3,306,424.73
1511	Cuotas para el fondo de ahorro y fondo de trabajo	4,671,159.20	3,730,973.69	0.00	940,185.51
1521	Liq. Por Indemnizaciones y por sueldos y salarios caídos	2,094,994.29	2,094,994.29	0.00	0.00
1541	Vales de despensa	0.00	0.00	0.00	0.00
1542	Apoyo económico por defunción de familiares directos	0.00	0.00	0.00	0.00
1544	Asig. p/req. de cargos de serv. pub. de nivel técnico operativo	6,685,834.04	5,828,661.09	0.00	857,172.95
1591	Asig. p/req. cargos de serv. pub. sup. y m. med. lid. coord y enf.	66,046,149.96	64,537,431.09	0.00	1,508,718.87
1599	Otras prestaciones sociales y económicas	81,000.00	80,652.60	0.00	347.40

Bajo protesta de decir verdad, declaramos que los Estados Financieros y sus notas, son razonablemente correctos y son responsabilidad del emisor.

Tribunal Electoral de la Ciudad de México



Secretaría Administrativa

Presupuesto Ejercido Mensual del 01 de Enero al 30 de Septiembre de 2023

PTA	CONCEPTO	ASIGNACIÓN A SEPTIEMBRE	PRESUPUESTO EJERCIDO A SEPTIEMBRE	PRESUPUESTO COMPROMETIDO	PRESUPUESTO POR EJERCER
2000	MATERIALES Y SUMINISTROS	1,704,494.13	1,609,775.38	0.00	94,718.75
2100	Mats. de admon emisión doc. y arts. Ofic.	1,063,821.71	1,055,734.57	0.00	8,087.14
2111	Materiales, útiles y equipos menores de oficina	411,642.15	411,642.15	0.00	0.00
2121	Mat. y útiles de imp. y reproducción	0.00	0.00	0.00	0.00
2141	Mat. útiles, y eq. menores de tec. de la info. y comunicaciones	595,821.01	595,821.01	0.00	0.00
2151	Material impreso e información digital	56,358.55	48,271.41	0.00	8,087.14
2161	Materiales de limpieza	0.00	0.00	0.00	0.00
2171	Mats. Útiles de enseñanza	0.00	0.00	0.00	0.00
2200	Alimentos y utensilios	85,392.08	46,492.47	0.00	38,899.61
2211	Productos alimenticios y bebidas para personas	85,392.08	46,492.47	0.00	38,899.61
2231	Utensilios para el servicio de alimentación	0.00	0.00	0.00	0.00
2300	Mats primas y mat de prod y comercialización	0.00	0.00	0.00	0.00
2321	Insumos textiles adquiridos como materia prima	0.00	0.00	0.00	0.00
2341	Combust., lubric., adit. carbón y sus deriv. adq como mat. Prima	0.00	0.00	0.00	0.00
2400	Mats y arts. de const. y de reparación	46,949.47	46,949.47	0.00	0.00
2419	Otros productos Minerales no metálicos	4,048.01	4,048.01	0.00	0.00
2421	Cemento y productos de concreto	0.00	0.00	0.00	0.00
2431	Cal, yeso y productos de yeso	0.00	0.00	0.00	0.00
2441	Madera y productos de madera	0.00	0.00	0.00	0.00
2451	Vidrio y productos de vidrio	0.00	0.00	0.00	0.00
2461	Material eléctrico y electrónico	20,822.03	20,822.03	0.00	0.00
2471	Artículos metálicos para la construcción	2,720.54	2,720.54	0.00	0.00
2481	Materiales complementarios	0.00	0.00	0.00	0.00
2491	Otros mats. y prod. de const. y reparación	19,358.89	19,358.89	0.00	0.00
2500	Prod químicos, farmacéuticos y de lab.	65,500.00	28,768.00	0.00	36,732.00
2511	Productos químicos básicos	0.00	0.00	0.00	0.00
2521	Fertilizantes, pesticidas y o. agroquímicos	0.00	0.00	0.00	0.00
2531	Medicinas y productos farmacéuticos	26,500.00	0.00	0.00	26,500.00
2541	Mat. accesorios y suministros médicos	39,000.00	28,768.00	0.00	10,232.00
2551	Mat. Accesorios y sum. de laboratorios	0.00	0.00	0.00	0.00
2561	Fibras sintéticas, hules, plásticos y derivados	0.00	0.00	0.00	0.00
2600	Combustibles, lubricantes y aditivos	396,732.51	396,732.51	0.00	0.00
2611	Combustibles, lubricantes y aditivos	396,732.51	396,732.51	0.00	0.00
2700	Vestuarios, blancos, prendas de prot. y art. dep.	0.00	0.00	0.00	0.00
2711	Vestuarios y uniformes	0.00	0.00	0.00	0.00
2721	Prendas de seguridad y protección personal	0.00	0.00	0.00	0.00
2741	Productos textiles	0.00	0.00	0.00	0.00
2751	Blancos y otros productos textiles, excepto prendas de vestir	0.00	0.00	0.00	0.00
2900	Herram, refacciones y acces. menores	46,098.36	35,098.36	0.00	11,000.00
2911	Herramientas menores	0.00	0.00	0.00	0.00
2921	Refacciones, y acces. menores de edificio	1,765.00	1,765.00	0.00	0.00
2931	Ref., accs., men. Mob. Y eq. Admon., educ. y recreativo	0.00	0.00	0.00	0.00
2941	Refacc. Y accs. Menores eq. Comp. Y tec. Info.	0.00	0.00	0.00	0.00
2961	Refacc. Y accs. Menores eq. de transporte	44,333.36	33,333.36	0.00	11,000.00
2991	Ref. y acc. Men. Otros bienes muebles	0.00	0.00	0.00	0.00

Bajo protesta de decir verdad, declaramos que los Estados Financieros y sus notas, son razonablemente correctos y son responsabilidad del emisor.

Tribunal Electoral de la Ciudad de México



Secretaría Administrativa

Presupuesto Ejercido Mensual del 01 de Enero al 30 de Septiembre de 2023

PTA	CONCEPTO	ASIGNACIÓN A SEPTIEMBRE	PRESUPUESTO EJERCIDO A SEPTIEMBRE	PRESUPUESTO COMPROMETIDO	PRESUPUESTO POR EJERCER
3000	SERVICIOS GENERALES	21,762,945.46	21,317,962.63	0.00	444,982.83
3100	Servicios Básicos	1,278,613.28	1,278,613.28	0.00	0.00
3111	Contratación e instalación de energía eléctrica	0.00	0.00	0.00	0.00
3112	Energía eléctrica	887,493.01	887,493.01	0.00	0.00
3131	Agua potable	95,766.00	95,766.00	0.00	0.00
3141	Telefonía tradicional	139,991.04	139,991.04	0.00	0.00
3151	Servicio de telefonía celular	0.00	0.00	0.00	0.00
3161	Serv. De telecomunicaciones y satélite	9,531.02	9,531.02	0.00	0.00
3171	Servicios de acceso a internet, redes y proc. de info.	143,832.53	143,832.53	0.00	0.00
3181	Servicios postales y telegráficos	1,999.68	1,999.68	0.00	0.00
3200	Servicios de arrendamiento	4,651,870.55	4,397,826.73	0.00	254,043.82
3220	Arrendamiento de edificios	0.00	0.00	0.00	0.00
3231	Arr. de mob. y eq. de admon, educ. y recreativo	947,202.64	944,202.64	0.00	3,000.00
3252	Arr. de eq. transporte dest. a Serv. Pub. y la op. De prog. Pub.	0.00	0.00	0.00	0.00
3253	Arr. eq. transp. dest. a Serv. Pub. y serv. admos	0.00	0.00	0.00	0.00
3271	Arrendamiento de activos intangibles.	3,704,667.91	3,453,624.09	0.00	251,043.82
3291	Otros arrendamientos	0.00	0.00	0.00	0.00
3300	Servicios prof., científicos, téc. y o. serv.	2,989,394.39	2,929,612.29	0.00	59,782.10
3311	Servicios legales, de contabilidad, auditoría y relac.	219,240.00	219,240.00	0.00	0.00
3321	Servicio de Diseño, Arq., Ing. y Actividades relacionadas	0.00	0.00	0.00	0.00
3331	Serv. de consultoría adma. proc., téc. y tec. de la info.	1,048,509.75	1,003,625.43	0.00	44,884.32
3341	Servicios de capacitación	0.00	0.00	0.00	0.00
3351	Servicios de investigación científica y desarrollo	0.00	0.00	0.00	0.00
3361	Serv. De apoyo admo., traduc., fotocopiado e imp.	70,170.73	69,744.95	0.00	425.78
3362	Servicios de impresión	44,688.00	44,688.00	0.00	0.00
3381	Servicios de vigilancia	1,470,281.91	1,470,281.91	0.00	0.00
3391	Serv. Profesionales, científicos y técnicos integrales	136,504.00	122,032.00	0.00	14,472.00
3400	Serv. financieros, bancarios y comerciales	197,095.36	194,095.36	0.00	3,000.00
3411	Servicios financieros y bancarios	0.00	0.00	0.00	0.00
3441	Seguro de resp. Patrimonial y fianzas	0.00	0.00	0.00	0.00
3451	Seguro de bienes patrimoniales	193,827.87	190,827.87	0.00	3,000.00
3471	Fletes y maniobras	0.00	0.00	0.00	0.00
3499	Servicios financieros, bancarios y comerciales integrales	3,267.49	3,267.49	0.00	0.00
3500	Servicios de instalación, rep. mto. y cons.	8,282,340.68	8,173,456.30	0.00	108,884.38
3511	Conservación y mantenimiento menor de inmuebles	2,691,921.98	2,669,652.21	0.00	22,269.77
3521	Inst., rep. y mto. de mob. y eq. de admon., educ. y rec.	643,352.46	643,280.61	0.00	71.85
3531	Inst., rep. y mto. de eq. de cómputo y tec. de la info.	3,213,805.79	3,126,174.62	0.00	87,631.17
3553	Rep. y mto. de eq. Transporte dest. a serv. pub. y serv. admos.	252,059.15	253,591.01	0.00	-1,531.86
3571	Instal. rep. y mto. maq. o. eq. y herramienta	318,321.90	317,878.45	0.00	443.45
3581	Servicios de limpieza y manejo de desechos	1,115,819.20	1,115,819.20	0.00	0.00
3591	Servicios de jardinería y fumigación	47,060.20	47,060.20	0.00	0.00
3600	Serv. de comunicación social y publicidad	520,120.80	520,120.80	0.00	0.00
3611	Dif. radio tv y/o med. mens. s/prog. y activ. gub.	276,868.80	276,868.80	0.00	0.00
3631	Serv. de creat. preprod. y prod. de pub. excepto internet	0.00	0.00	0.00	0.00
3661	Serv. de creación y dif. cont. excl. A través de internet	243,252.00	243,252.00	0.00	0.00
3700	Serv. de traslado y viáticos	23,727.33	23,727.33	0.00	0.00
3711	Pasajes aéreos nacionales	0.00	0.00	0.00	0.00
3712	Pasajes aéreos internacionales	0.00	0.00	0.00	0.00
3721	Pasajes terrestres	0.00	0.00	0.00	0.00
3722	Pasajes terrestres al interior de la Ciudad de México	23,727.33	23,727.33	0.00	0.00
3724	Pasajes terrestres internacionales	0.00	0.00	0.00	0.00
3751	Viáticos en el país	0.00	0.00	0.00	0.00
3761	Viáticos en el extranjero	0.00	0.00	0.00	0.00
3791	Otros servicios de traslado y hospedaje	0.00	0.00	0.00	0.00
3800	Servicios oficiales	0.00	0.00	0.00	0.00
3811	Gastos de ceremonial	0.00	0.00	0.00	0.00
3822	Gastos de orden social y cultural	0.00	0.00	0.00	0.00
3831	Congresos y convenciones	0.00	0.00	0.00	0.00
3841	Exposiciones	0.00	0.00	0.00	0.00
3900	Otros servicios generales	3,819,783.07	3,800,510.54	0.00	19,272.53
3911	Serv. fun. y de cem. a los fam. de los civ. y pensionistas directos	0.00	0.00	0.00	0.00
3921	Impuestos y derechos	64,632.00	49,604.00	0.00	15,028.00
3941	Sentencias y resoluciones por autoridad competente.	0.00	0.00	0.00	0.00
3981	Impuesto sobre nóminas	3,755,151.07	3,750,906.54	0.00	4,244.53
3991	Servicios para la promoción deportiva	0.00	0.00	0.00	0.00
4410	Ayudas Sociales	0.00	0.00	0.00	0.00
4411	Premios	0.00	0.00	0.00	0.00

Bajo protesta de decir verdad, declaramos que los Estados Financieros y sus notas, son razonablemente correctos y son responsabilidad del emisor.

Tribunal Electoral de la Ciudad de México



Secretaría Administrativa

Presupuesto Ejercido Mensual del 01 de Enero al 30 de Septiembre de 2023

PTA	CONCEPTO	ASIGNACIÓN A SEPTIEMBRE	PRESUPUESTO EJERCIDO A SEPTIEMBRE	PRESUPUESTO COMPROMETIDO	PRESUPUESTO POR EJERCER
5000	BIENES MUEBLES, INMUEBLES E INTANGIBLES	1,074,800.00	1,073,921.64	0.00	878.36
5100	BIENES MUEBLES	1,074,800.00	1,073,921.64	0.00	878.36
5111	Muebles de oficina y estantería	0.00	0.00	0.00	0.00
5121	Muebles, excepto de oficina y estantería.	0.00	0.00	0.00	0.00
5151	Eq. de cómputo y de tec de la info	0.00	0.00	0.00	0.00
5191	Otros mobiliarios y eq. de admon.	217,000.00	216,141.64	0.00	858.36
5211	Equipos y aparatos audiovisuales	0.00	0.00	0.00	0.00
5231	Cámaras fotográficas y de video	0.00	0.00	0.00	0.00
5311	Equipo médico y de laboratorio	0.00	0.00	0.00	0.00
5413	Autos y cam dest serv pub y serv admos	645,800.00	645,800.00	0.00	0.00
5491	Otros equipos de transporte	212,000.00	211,980.00	0.00	20.00
5621	Maquinaria y equipo industrial	0.00	0.00	0.00	0.00
5641	Sist. a. a. calef. y de ref. ind. y com.	0.00	0.00	0.00	0.00
5651	Equipo de comunicación y telecom.	0.00	0.00	0.00	0.00
5661	Eq. de generación eléctrica, aptos y accs. Eléctricos	0.00	0.00	0.00	0.00
5671	Herramientas y Maq. Herramientas	0.00	0.00	0.00	0.00
5691	Otros equipos	0.00	0.00	0.00	0.00
5800	B. INMUEB, INFRAES. Y CONST. EN PROC.	0.00	0.00	0.00	0.00
5831	Edificios no habitacionales	0.00	0.00	0.00	0.00
5891	Otros bienes inmuebles	0.00	0.00	0.00	0.00
5900	Activos intangibles	0.00	0.00	0.00	0.00
5911	Software	0.00	0.00	0.00	0.00
5921	Patentes	0.00	0.00	0.00	0.00
5931	Marcas	0.00	0.00	0.00	0.00
5941	Derechos	0.00	0.00	0.00	0.00
5971	Licencias informáticas e intelectuales	0.00	0.00	0.00	0.00
5991	Otros activos intangibles	0.00	0.00	0.00	0.00

Bajo protesta de decir verdad, declaramos que los Estados Financieros y sus notas, son razonablemente correctos y son responsabilidad del emisor.

ELABORÓ


C.P. FRANCISCO HERNÁNDEZ GONZÁLEZ
JEFE DEPARTAMENTO DE CONTABILIDAD

REVISÓ


C.P. MIGUEL FEDERICO GUTIÉRREZ
SUBDIRECTOR DE CONTABILIDAD
Y CONTROL

SUPERVISÓ


L.C. FERNANDO CORTÉS FIGUEROA
ENCARGADO DEL DESPACHO DE LA DIRECCIÓN
DE PLANEACIÓN Y RECURSOS FINANCIEROS

AUTORIZÓ


LUIS MARTÍN FLORES MEJÍA
SECRETARIO ADMINISTRATIVO

Resumen del Analítico del Ejercicio Presupuestal del 1° de Enero al 30 de Septiembre de 2023

PTA.	CONCEPTO	PRESUPUESTO				PRESUPUESTO POR EJERCER
		ASIGNACIÓN ANUAL	ASIGNACIÓN ANUAL MODIF. SEPTIEMBRE	EJERCIDO SEPTIEMBRE ACUMULADO	ASIGNACIÓN SEPTIEMBRE ACUMULADO	
	Asignación gasto corriente	241,955,194.00	241,895,880.13	174,552,807.52	183,735,374.13	67,343,072.61
	Asignación gasto de inversión	0.00	1,074,800.00	1,073,921.64	1,074,800.00	878.36
	PRESUPUESTO ANUAL AUTORIZADO	241,955,194.00	242,970,680.13	175,626,729.16	184,810,174.13	67,343,950.97
4311	Ingresos Financieros	187,643.66	187,643.66	0.00	187,643.66	187,643.66
4399	Otros ingresos y beneficios varios	959,352.95	959,352.95	0.00	959,352.95	959,352.95
4326	Ingresos por venta de bases para licitación	10,500.00	10,500.00	0.00	10,500.00	10,500.00
4176	Ingresos por sanciones en licitaciones	0.00	0.00	0.00	0.00	0.00
	REMANENTE PRESUPUESTAL	243,112,690.61	244,128,176.74	175,626,729.16	185,967,670.74	68,501,447.58
1000	SERVICIOS PERSONALES	211,373,066.89	211,617,719.22	151,625,069.51	160,267,934.54	59,992,649.71
2000	MATERIALES Y SUMINISTROS	2,713,989.02	1,884,670.73	1,609,775.38	1,704,494.13	274,795.35
3000	SERVICIOS GENERALES	27,868,138.09	28,393,590.18	21,317,962.63	21,762,945.46	7,075,627.55
4410	Ayudas Sociales	0.00	0.00	0.00	0.00	0.00
5000	BIENES MUEBLES, INMUEBLES E INTANGIBLES	0.00	1,074,800.00	1,073,921.64	1,074,800.00	878.36

Bajo protesta de decir verdad, declaramos que los Estados Financieros y sus notas, son razonablemente correctos y son responsabilidad del emisor.


ELABORÓ


C.P. FRANCISCO HERNÁNDEZ GONZÁLEZ
JEFE DEPARTAMENTO DE CONTABILIDAD

REVISÓ


C.P. MIGUEL FEDERICO GUTIÉRREZ
SUBDIRECTOR DE CONTABILIDAD
Y CONTROL

SUPERVISÓ


L.C. FERNANDO CORTÉS FIGUEROA
ENCARGADO DEL DESPACHO DE LA DIRECCIÓN
DE PLANEACIÓN Y RECURSOS FINANCIEROS

AUTORIZÓ


LUIS MARTÍN FLORES MEJÍA
SECRETARIO ADMINISTRATIVO



TRIBUNAL ELECTORAL DE LA CIUDAD DE MÉXICO
SECRETARÍA ADMINISTRATIVA

ESTADO DE ORIGEN Y APLICACIÓN DE RECURSOS
AL 30 DE SEPTIEMBRE DE 2023
(Cifras en pesos)

	<u>ORIGEN</u>	<u>APLICACIÓN</u>
RESULTADO DEL PERÍODO	0.00	2,007,095.40
ACTIVO		
Efectivo y Equivalente	0.00	0.02
Derechos a Recibir Efectivo o Equivalentes	0.00	933,279.05
Derechos a Recibir Bienes o Servicios	0.00	0.00
Bienes Muebles	0.00	211,980.00
Activos intangibles	0.00	0.00
Depreciación, Deterioro y Amortización Acumulada d	539,170.45	0.00
CAMBIO EN EL ACTIVO	539,170.45	1,145,259.07
PASIVO		
Cuentas por Pagar a Corto Plazo	2,620,354.29	0.00
Provisiones a Corto Plazo	0.00	7,170.27
Otros Pasivos a Corto Plazo	0.00	0.00
CAMBIO EN EL PASIVO	2,620,354.29	7,170.27
CAPITAL		
Resultados del Ejercicio (Ahorro/Desahorro)	0.00	0.00
Resultados de Ejercicios Anteriores	0.00	0.00
Revalúos	0.00	0.00
CAMBIO EN EL CAPITAL	0.00	0.00
TOTAL	3,159,524.74	3,159,524.74

Bajo protesta de decir verdad, declaramos que los Estados Financieros y sus notas, son razonablemente correctos y son responsabilidad del emisor.

Elaboró


C.P. Francisco Antonio Hernández González
Jefe de Departamento de Contabilidad

Revisó


C.P. Miguel Federico Gutiérrez
Subdirector de Contabilidad y Control

Supervisó


L.O. Fernando Cortés Figueroa
Encargado de Despacho de la Dirección de Planeación y Recursos Financieros

Autorizó


Luis Martín Flores Mejía
Secretario Administrativo



TRIBUNAL ELECTORAL DE LA CIUDAD DE MÉXICO
SECRETARÍA ADMINISTRATIVA
ESTADO DE FLUJO DE EFECTIVO
AL 30 DE SEPTIEMBRE DE 2023
 (Cifras en pesos)

OPERACIÓN:

Remanente del Ejercicio:		
Partidas Relacionadas con Actividades de Financiamiento		
Incremento o (Disminución) en Pasivo Contingente	(7,170.27)	
		(7,170.27)
(Aumento) o Disminución en Cuentas por Cobrar	0.00	
(Aumento) o Disminución en Pagos Anticipados	0.00	
Aumento o (Disminución) en Otros Pasivos a Corto Plazo	0.00	
Aumento o (Disminución) en Inversiones a Largo Plazo	0.00	
Aumento o (Disminución) en Cuentas Por Pagar a Corto Plazo	2,620,354.29	
		2,620,354.29
Flujos Netos de Efectivo de Actividades de Operación		2,613,184.02

INVERSIÓN:

(Aumento) o Disminución Adquisición de Inmuebles, Mobiliario y Equipo	(211,980.00)	
Revalúos	0.00	
Flujos Netos de Efectivo de Actividades de Inversión		(211,980.00)
Efectivo a Obtener en Actividades de financiamiento		2,401,204.02

FINANCIAMIENTO:


Variación Neta en el Patrimonio	(2,007,095.40)	
Flujos Netos de Efectivo de Actividad de Financiamiento		(2,007,095.40)
Disminución o (Aumento) netos de Efectivo y Demás Equivalentes de Efectivo		394,108.62
Efectivo al Principio del Periodo		38,697,836.76
Efectivo al Final del Periodo		39,631,115.83


Elaboró


Revisó


Supervisó

Autorizó


 C.P. Francisco Antonio Hernández González
 Jefe de Departamento de
 Contabilidad


 C.P. Miguel Federico Gutiérrez
 Subdirector de Contabilidad y
 Control


 L.C. Fernando Cortés Figueroa
 Encargado de Despacho de la
 Dirección de Planeación y

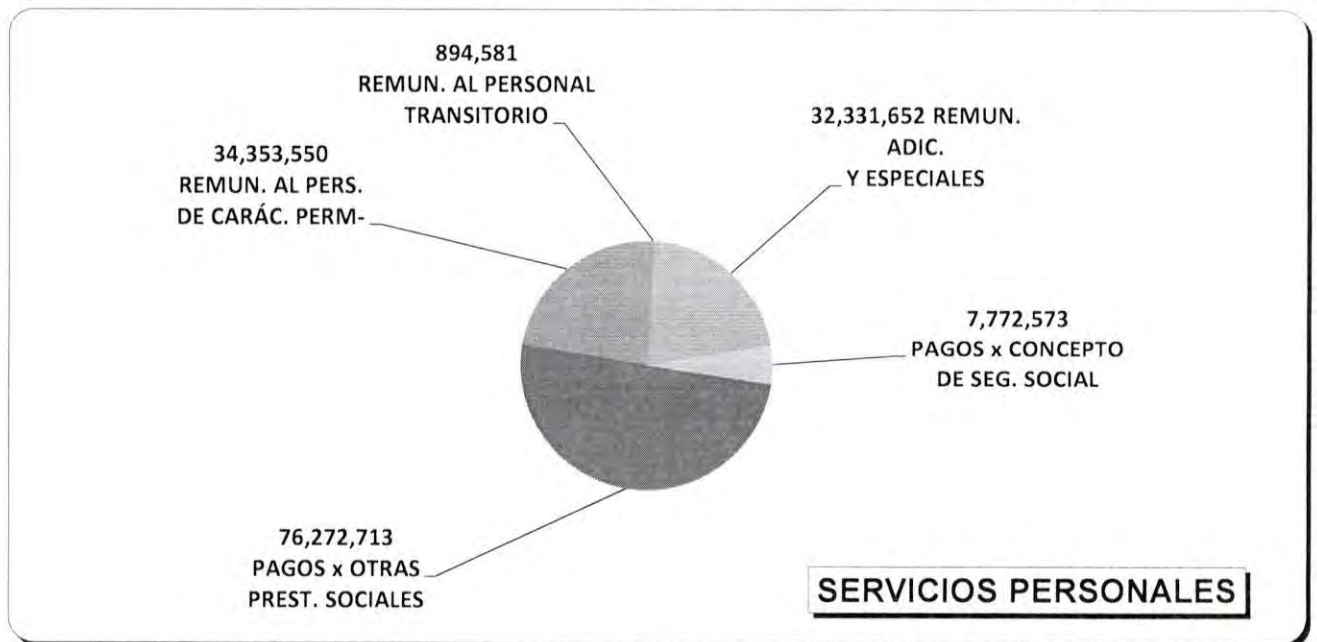
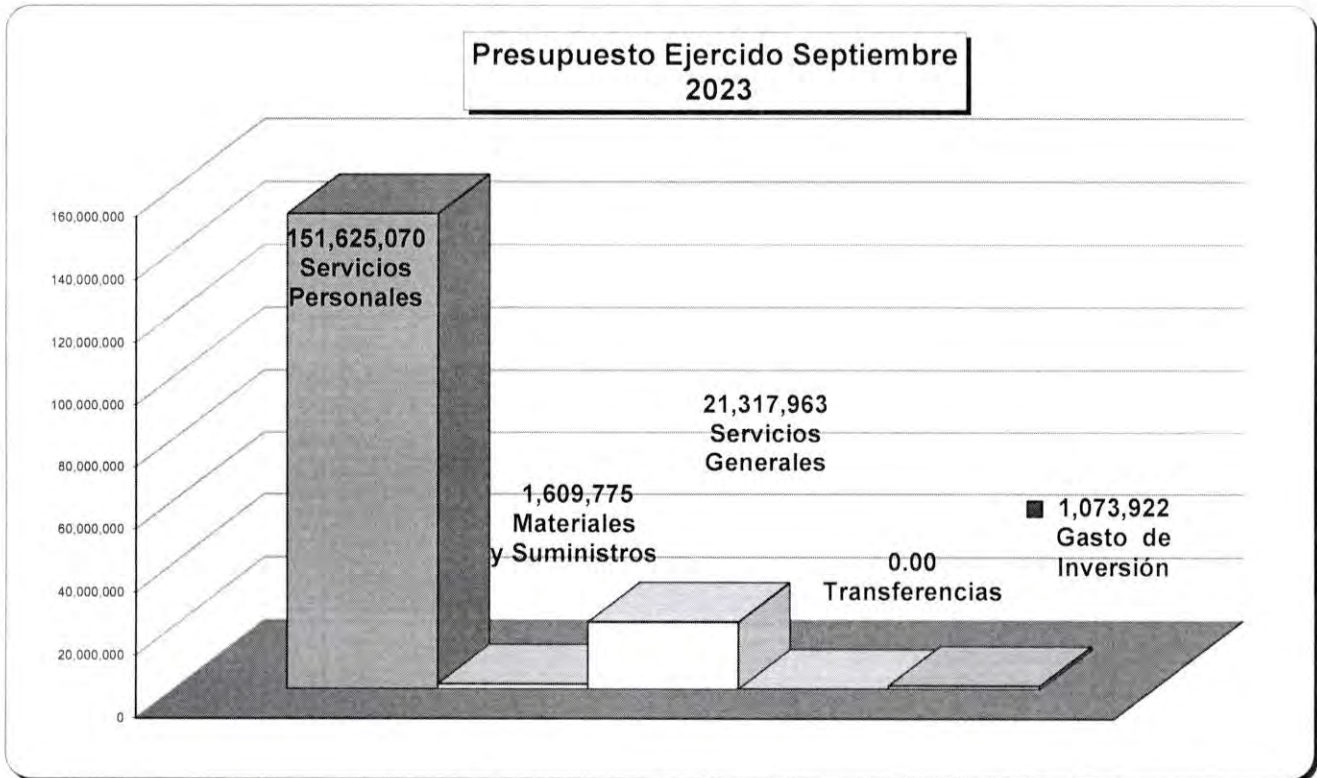

 Luis Martín Flores Mejía
 Secretario Administrativo

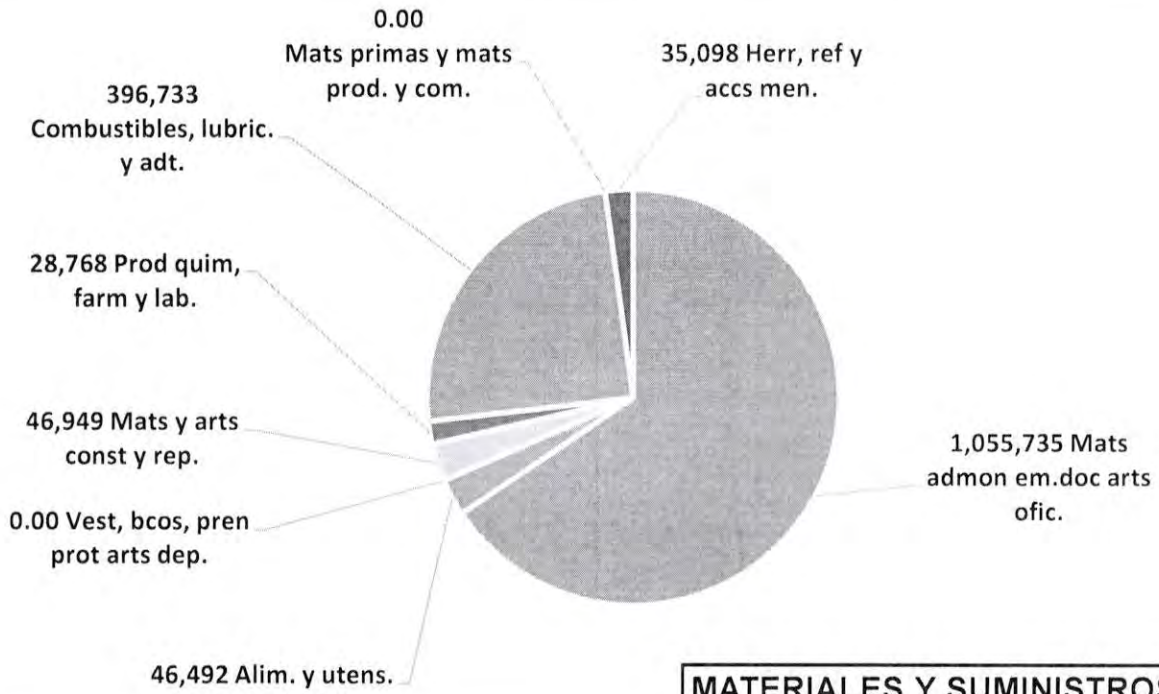
Bajo protesta de decir verdad, declaramos que los Estados Financieros y sus notas, son razonablemente correctos y son responsabilidad del emisor.

Tribunal Electoral de la Ciudad de México

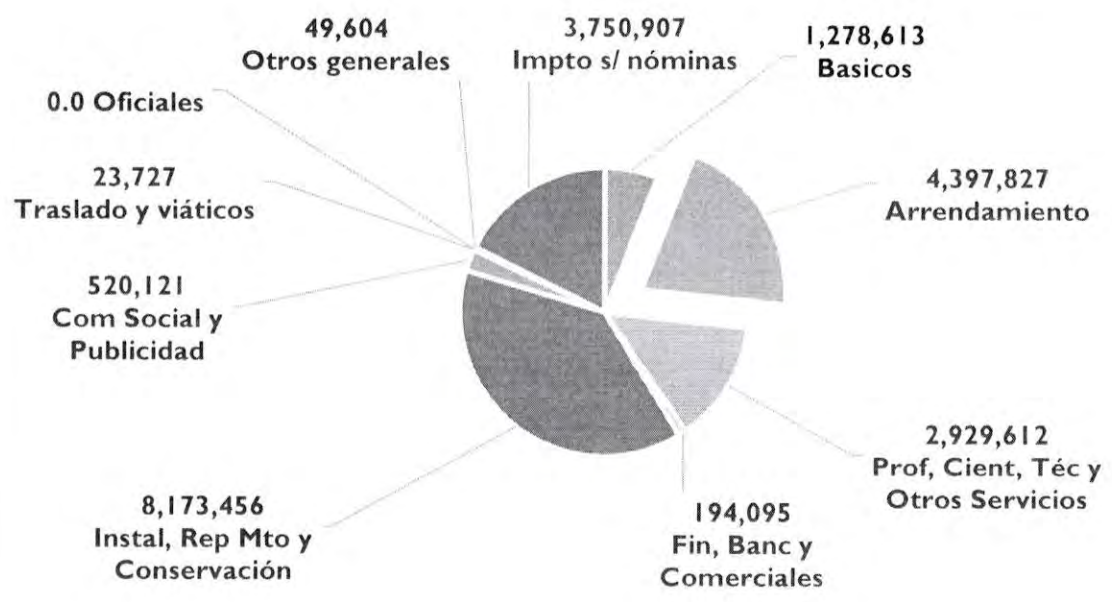


Secretaría Administrativa



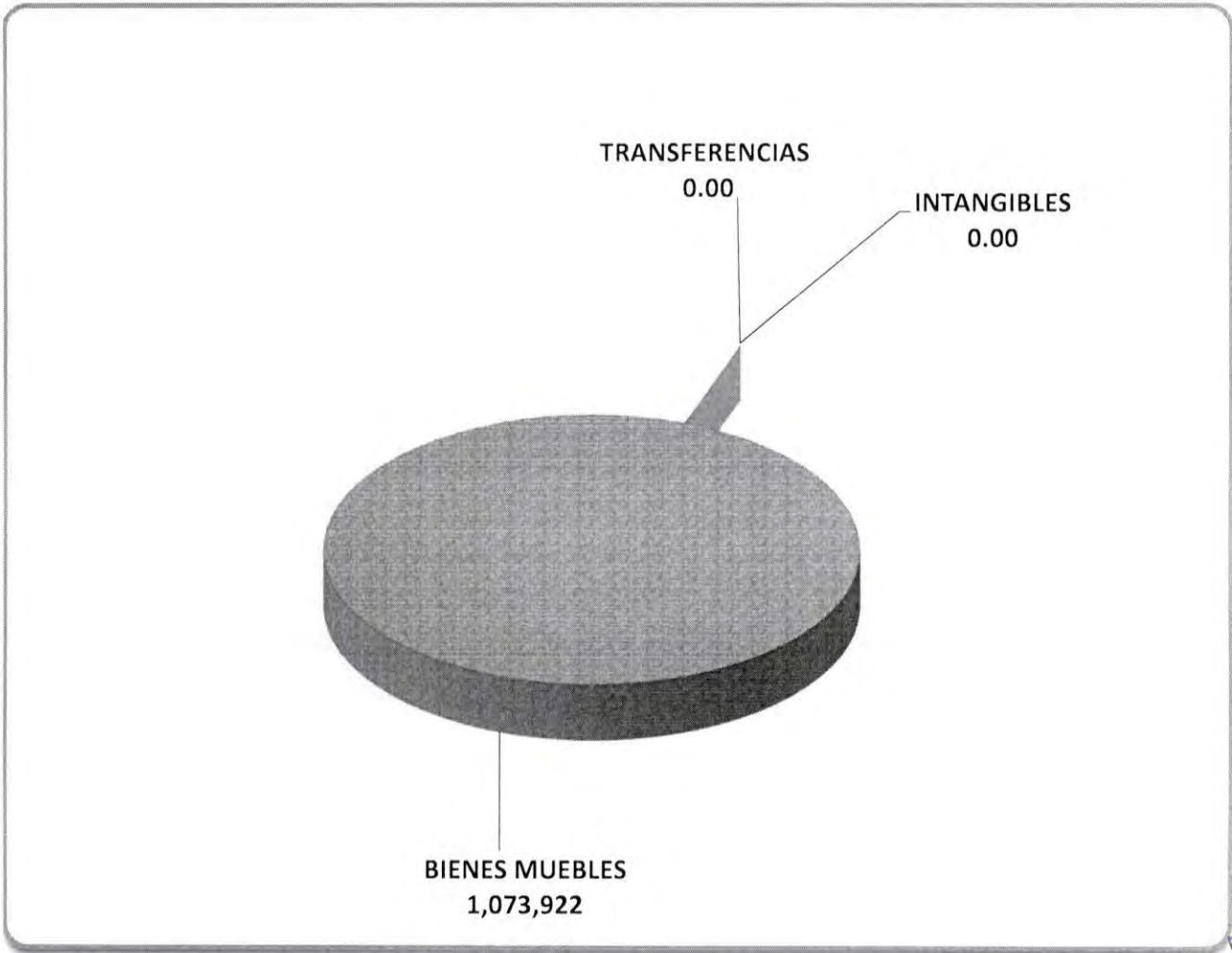


MATERIALES Y SUMINISTROS



SERVICIOS

Handwritten signature and initials in blue ink, located in the bottom right corner of the page.



[Handwritten signatures and scribbles in blue ink]

	<u>2023</u>	<u>2022</u>
INGRESOS Y OTROS BENEFICIOS		
Ingresos de la Gestión:		
	10,500.00	00.00
Impuestos	00.00	00.00
Cuotas y Aportaciones de Seguridad Social	00.00	00.00
Contribuciones de Mejoras	00.00	00.00
Derechos	00.00	00.00
Productos	00.00	00.00
Aprovechamientos	00.00	00.00
Ingresos por Venta de Bienes y Prestación de Servicios	10,500.00	00.00
Participaciones, Aportaciones, Convenios, Incentivos Derivados de la Colaboración Fiscal, Fondos Distintos de Aportaciones, Transferencias, Asignaciones, Subsidios y Sувenciones, y Pensiones y Jubilaciones		
	183,794,688.00	177,070,713.00
Participaciones, Aportaciones, Convenios, Incentivos Derivados de la Colaboración Fiscal, Fondos Distintos de Aportaciones	00.00	00.00
Transferencias, Asignaciones, Subsidios y Sувenciones, y Pensiones y Jubilaciones	183,794,688.00	177,070,713.00
Otros Ingresos y Beneficios		
	1,146,996.61	337,194.41
Ingresos Financieros	187,643.66	182,610.90
Incremento por Variación de Inventarios	00.00	00.00
Disminución del Exceso de Estimaciones por Pérdida, Deterioro u Obsolescencia	00.00	00.00
Disminución del Exceso de Provisiones	00.00	00.00
Otros Ingresos y Beneficios Varios	959,352.95	154,583.51
Total de Ingresos y Otros Beneficios	184,952,184.61	177,407,907.41
GASTOS Y OTRAS PÉRDIDAS		
Gastos de Funcionamiento		
	174,552,807.52	175,799,879.51
Servicios Personales	151,625,069.51	155,908,224.98
Materiales y Suministros	1,609,775.38	1,240,546.22
Servicios Generales	21,317,962.63	18,651,108.31
Transferencias, Asignaciones, Subsidios y Otras Ayudas		
	00.00	00.00
Transferencias internas y Asignaciones al Sector Público	00.00	00.00
Transferencias al Resto del Sector Público	00.00	00.00
Subsidios y Subvenciones	00.00	00.00
Ayudas Sociales	00.00	00.00
Pensiones y Jubilaciones	00.00	00.00
Transferencias a Fideicomisos, Mandatos y Contratos Análogos	00.00	00.00
Transferencias a la Seguridad Social	00.00	00.00
Donativos	00.00	00.00
Transferencias al Exterior	00.00	00.00
Participaciones y Aportaciones		
	00.00	00.00
Participaciones	00.00	00.00
Aportaciones	00.00	00.00
Convenios	00.00	00.00



TRIBUNAL ELECTORAL DE LA CIUDAD DE MÉXICO
ESTADO DE ACTIVIDADES
DEL MES DE SEPTIEMBRE DE 2023 AL 2022
 (Cifras en pesos)

	2023	2022
Intereses, Comisiones y Otros Gastos de la Deuda Pública	00.00	00.00
Intereses de la Deuda Pública	00.00	00.00
Comisiones de la Deuda Pública	00.00	00.00
Gastos de la Deuda Pública	00.00	00.00
Costo por Coberturas	00.00	00.00
Apoyos Financieros	00.00	00.00
Otros Gastos y Pérdidas Extraordinarias	5,020,587.02	5,087,290.51
Estimaciones, Depreciaciones, Deterioros, Obsolescencia y Amortizaciones	5,020,587.02	5,087,290.51
Provisiones	00.00	00.00
Disminución de Inventarios	00.00	00.00
Otros Gastos	00.00	00.00
Inversión Pública	00.00	00.00
Inversión Pública No Capitalizable	00.00	00.00
Total de Gastos y Otras Pérdidas	179,573,394.54	180,887,170.02
Resultados del Ejercicio (Ahorro/Desahorro)	5,378,790.07	(3,479,262.61)

1) No incluye Utilidades e Intereses. Por regla de presentación se revelan como ingresos Financieros-

Bajo protesta de decir verdad, declaramos que los Estados Financieros y sus notas, son razonablemente correctos y son responsabilidad del emisor.


Elaboró


 C.P. Francisco Antonio Hernández González
 Jefe de Departamento de Contabilidad

Revisó


 C.P. Miguel Federico Gutiérrez
 Subdirector de Contabilidad y Control

Supervisó


 L.C. Fernando Cortés Figueroa
 Encargado de Despacho de la Dirección de Planeación y Recursos Financieros

Autorizó


 Luis Martín Flores Mejía
 Secretario Administrativo



TRIBUNAL ELECTORAL DE LA CIUDAD DE MÉXICO
ESTADO DE VARIACIONES EN LA HACIENDA PÚBLICA/PATRIMONIO
DEL 30 DE SEPTIEMBRE DE 2022 AL 30 DE SEPTIEMBRE DE 2023

(Cifras en pesos)

Concepto	Hacienda Pública/Patrimonio Contribuido	Hacienda Pública/Patrimonio o Generado de Ejercicios Anteriores	Hacienda Pública/Patrimonio o Generado del Ejercicio	Exceso o Insuficiencia en la Actualización de la Hacienda Pública/Patrimonio	Total
Hacienda Pública/Patrimonio Contribuido Neto de 2	0.00				0.00
Aportaciones	0.00				0.00
Donaciones de Capital	0.00				0.00
Actualización de la Hacienda Pública/Patrimonio 2022	0.00				0.00
Hacienda Pública/Patrimonio Generado Neto de 2022		93,128,522.54	(3,479,262.61)		89,649,259.93
Resultados del Ejercicio: Ahorro/Desahorro			(3,479,262.61)		-3,479,262.61
Resultado de Ejercicios Anteriores		93,128,522.54			93,128,522.54
Revaluos		0.00			0.00
Reservas		0.00			0.00
Rectificaciones de Resultados de Ejercicios Anteriores		0.00			0.00
Exceso o Insuficiencia en la Actualización de la Hacienda Pública /Patrimonio Neto de 2022				0.00	0.00
Resultado por Posición Monetaria				0.00	0.00
Resultado por Tenencia de Activos no Monetarios				0.00	0.00
Hacienda Pública/Patrimonio Neto Final de 2022	0.00	93,128,522.54	(3,479,262.61)	0.00	89,649,259.93
Cambios en la Hacienda Pública/Patrimonio Contribuido Neto de 2023	0.00				0.00
Aportaciones	0.00				0.00
Donaciones de Capital	0.00				0.00
Actualización de la Hacienda Pública/Patrimonio	0.00				0.00



TRIBUNAL ELECTORAL DE LA CIUDAD DE MÉXICO
ESTADO DE VARIACIONES EN LA HACIENDA PÚBLICA/PATRIMONIO
DEL 30 DE SEPTIEMBRE DE 2022 AL 30 DE SEPTIEMBRE DE 2023

(Cifras en pesos)


Concepto	Hacienda Pública/Patrimonio Contribuido	Hacienda Pública/Patrimonio o Generado de Ejercicios Anteriores	Hacienda Pública/Patrimonio o Generado del Ejercicio	Exceso o Insuficiencia en la Actualización de la Hacienda Pública/Patrimonio	Total
Variaciones de la Hacienda Pública/Patrimonio Generado Neto de 2023		(6,605,725.75)	8,858,052.68		2,252,326.93
Resultados del Ejercicio: Ahorro/Desahorro			5,378,790.07		5,378,790.07
Resultado de Ejercicios Anteriores		(6,605,725.75)	3,479,262.61		(3,126,463.14)
Revaluos			0.00		0.00
Reservas			0.00		0.00
Rectificaciones de Resultados de Ejercicios Anteriores			0.00		0.00
Cambios en el Exceso o Insuficiencia en la Actualización de la Hacienda Pública/Patrimonio				0.00	0.00
Resultado por Posición Monetaria				0.00	0.00
Resultado por Tenencia de Activos no Monetarios				0.00	0.00
Hacienda Pública/Patrimonio Neto Final de 2022	0.00	86,522,796.79	5,378,790.07	0.00	91,901,586.86

Bajo protesta de decir verdad, declaramos que los Estados Financieros y sus notas, son razonablemente correctos y son responsabilidad del emisor.


Elaboró


 C.P. Francisco Antonio Hernández González
 Jefe de Departamento de Contabilidad


Supervisó


 L.C. Fernando Cortés Figueroa
 Encargado de Despacho de la Dirección de Planeación y Recursos Financieros

Revisó


 C.P. Miguel Federico Gutiérrez
 Subdirector de Contabilidad y Control

Autorizó


 Luis Martín Flores Mejía
 Secretario Administrativo



TRIBUNAL ELECTORAL DE LA CIUDAD DE MÉXICO
ESTADO DE FLUJOS DE EFECTIVO
DEL 30 DE SEPTIEMBRE DE 2022 A 30 DE SEPTIEMBRE DE 2023
(Cifras en pesos)

	<u>2023</u>	<u>2022</u>
FLUJO DE EFECTIVO DE LAS ACTIVIDADES DE OPERACIÓN		
Origen	184,952,184.61	177,407,907.41
Impuestos	00.00	00.00
Cuotas y Aportaciones de Seguridad Social	00.00	00.00
Contribución de mejoras	00.00	00.00
Derechos	00.00	00.00
Productos	00.00	00.00
Aprovechamientos	00.00	00.00
Ingresos por Ventas de Bienes y Prestación de Servicios	10,500.00	00.00
Participaciones, Aportaciones, Convenios, Incentivos Derivados de la Colaboración Fiscal y Fondos Distintos de Aportaciones	00.00	00.00
Transferencias, Asignaciones, Subsidios y Subvenciones, y Pensiones y Jubilaciones	183,794,688.00	177,070,713.00
Otros Orígenes de Operación	1,146,996.61	337,194.41
Aplicación	174,552,807.52	175,799,879.51
Servicios Personales	151,625,069.51	155,908,224.98
Materiales y Suministros	1,609,775.38	1,240,546.22
Servicios Generales	21,317,962.63	18,651,108.31
Transferencias internas y Asignaciones al Sector Público	00.00	00.00
Transferencias al Resto del Sector Público	00.00	00.00
Subsidios y Subvenciones	00.00	00.00
Ayudas Sociales	00.00	00.00
Pensiones y Jubilaciones	00.00	00.00
Transferencias a Fideicomisos, Mandatos y Contratos Análogos	00.00	00.00
Transferencias a la Seguridad Social	00.00	00.00
Donativos	00.00	00.00
Trasferencias al Exterior	00.00	00.00
Participaciones	00.00	00.00
Aportaciones	00.00	00.00
Convenios	00.00	00.00
Otras Aplicaciones de Operación	00.00	00.00
Flujos Netos de Efectivo por Actividades de Operación	10,399,377.09	1,608,027.90
FLUJO DE EFECTIVO DE LAS ACTIVIDADES DE INVERSIÓN		
Origen	00.00	00.00
Bienes Inmuebles, Infraestructura y Construcciones en Proceso	00.00	00.00
Bienes Muebles	00.00	00.00
Otros Orígenes de Inversión	00.00	00.00

	2023	2022
Aplicación	(29,809.79)	(10,177.21)
Bienes Inmuebles, Infraestructura y Construcciones en Proceso	29,809.79	10,177.21
Bienes Muebles	00.00	00.00
Otras Aplicaciones de Inversión	00.00	00.00
Flujos Netos de Efectivo por Actividades de Inversión	(29,809.79)	(10,177.21)
FLUJO DE EFECTIVO DE LAS ACTIVIDADES DE FINANCIAMIENTO		
Origen	9,729,571.93	8,233,987.25
Endeudamiento Neto		
Interno	9,729,571.93	8,233,987.25
Externo	00.00	00.00
Otros Orígenes de Financiamiento	00.00	00.00
Aplicación	21,417,546.75	9,655,976.45
Servicios de la Deuda		
Interno	20,125,257.83	9,639,985.34
Externo	00.00	00.00
Otros aplicaciones de financiamiento	1,292,288.92	15,991.11
Flujos Netos de Efectivo por Actividades de Financiamiento	11,687,974.82	1,421,989.20
Incremento/Disminución Neta en el Efectivo y Equivalentes al Efectivo	243,627.76	21,805.49
Efectivo y Equivalentes al Efectivo Inicial del Ejercicio 1	67,767.01	70,948.46
Efectivo y Equivalentes al Final del Ejercicio 1	311,394.77	92,753.95

1) El saldo de estas cuentas se tomará de la nota 1 de este mismo estado.

Bajo protesta de decir verdad, declaramos que los Estados Financieros y sus notas, son razonablemente correctos y son responsabilidad del emisor.

Elaboró

C.P. Francisco Antonio Hernández González
Jefe de Departamento de Contabilidad

Revisó

C.P. Miguel Federico Gutiérrez
Subdirector de Contabilidad y Control

Supervisó

L.C. Fernando Cortés Figueroa
Encargado de Despacho de la Dirección de Planeación y
Recursos Financieros

Autorizó

Luis Martín Flores Mejía
Secretario Administrativo

	2023	2022
INGRESOS Y OTROS BENEFICIOS		
Ingresos de la Gestión:		
	10,500.00	00.00
Impuestos	00.00	00.00
Cuotas y Aportaciones de Seguridad Social	00.00	00.00
Contribuciones de Mejoras	00.00	00.00
Derechos	00.00	00.00
Productos	00.00	00.00
Aprovechamientos	00.00	00.00
Ingresos por Venta de Bienes y Prestación de Servicios	10,500.00	00.00
Participaciones, Aportaciones, Convenios, Incentivos Derivados de la Colaboración Fiscal, Fondos Distintos de Aportaciones, Transferencias, Asignaciones, Subsidios y Sувenciones, y Pensiones y Jubilaciones		
	183,794,688.00	177,070,713.00
Participaciones, Aportaciones, Convenios, Incentivos Derivados de la Colaboración Fiscal, Fondos Distintos de Aportaciones	00.00	00.00
Transferencias, Asignaciones, Subsidios y Sувenciones, y Pensiones y Jubilaciones	183,794,688.00	177,070,713.00
Otros Ingresos y Beneficios	1,146,996.61	337,194.41
Ingresos Financieros	187,643.66	182,610.90
Incremento por Variación de Inventarios	00.00	00.00
Disminución del Exceso de Estimaciones por Pérdida, Deterioro u Obsolescencia	00.00	00.00
Disminución del Exceso de Provisiones	00.00	00.00
Otros Ingresos y Beneficios Varios	959,352.95	154,583.51
Total de Ingresos y Otros Beneficios	184,952,184.61	177,407,907.41
GASTOS Y OTRAS PÉRDIDAS		
Gastos de Funcionamiento	174,552,807.52	175,799,879.51
Servicios Personales	151,625,069.51	155,908,224.98
Materiales y Suministros	1,609,775.38	1,240,546.22
Servicios Generales	21,317,962.63	18,651,108.31
Transferencias, Asignaciones, Subsidios y Otras Ayudas	00.00	00.00
Transferencias internas y Asignaciones al Sector Público	00.00	00.00
Transferencias al Resto del Sector Público	00.00	00.00
Subsidios y Subvenciones	00.00	00.00
Ayudas Sociales	00.00	00.00
Pensiones y Jubilaciones	00.00	00.00
Transferencias a Fideicomisos, Mandatos y Contratos Análogos	00.00	00.00
Transferencias a la Seguridad Social	00.00	00.00
Donativos	00.00	00.00
Transferencias al Exterior	00.00	00.00
Participaciones y Aportaciones	00.00	00.00
Participaciones	00.00	00.00
Aportaciones	00.00	00.00
Convenios	00.00	00.00

	2023	2022
Intereses, Comisiones y Otros Gastos de la Deuda Pública	00.00	00.00
Intereses de la Deuda Pública	00.00	00.00
Comisiones de la Deuda Pública	00.00	00.00
Gastos de la Deuda Pública	00.00	00.00
Costo por Coberturas	00.00	00.00
Apoyos Financieros	00.00	00.00
Otros Gastos y Perdidas Extraordinarias	5,020,587.02	5,087,290.51
Estimaciones, Depreciaciones, Deterioros, Obsolescencia y Amortizaciones	5,020,587.02	5,087,290.51
Provisiones	00.00	00.00
Disminución de Inventarios	00.00	00.00
Otros Gastos	00.00	00.00
Inversión Pública	00.00	00.00
Inversión Pública No Capitalizable	00.00	00.00
Total de Gastos y Otras Pérdidas	179,573,394.54	180,887,170.02
Resultados del Ejercicio (Ahorro/Desahorro)	5,378,790.07	(3,479,262.61)

1) No incluye Utilidades e Intereses. Por regla de presentación se revelan como ingresos Financieros-

Bajo protesta de decir verdad, declaramos que los Estados Financieros y sus notas, son razonablemente correctos y son responsabilidad del emisor.

Elaboró

Revisó

C.P. Francisco Antonio Hernández González
Jefe de Departamento de Contabilidad

C.P. Miguel Federico Gutiérrez
Subdirector de Contabilidad y Control

Supervisó

Autorizó

L.C. Fernando Cortés Figueroa
Encargado de Despacho de la Dirección de Planeación y Recursos Financieros

Luis Martín Flores Mejía
Secretario Administrativo



TRIBUNAL ELECTORAL DE LA CIUDAD DE MEXICO

ESTADO ANALITICO DE INGRESOS DE ENERO A SEPTIEMBRE DE 2023

(Cifras en pesos)

RUBRO DE INGRESO	ESTIMADO (1)	AMPLIACIONES Y REDUCCIONES (2)	MODIFICADO (3=1+2)	DEVENGADO (4)	RECAUDADO (5)	DIFERENCIA (6=5-1)
IMPUESTOS	0.00	0.00	0.00	0.00	0.00	0.00
CUOTAS Y APORTACIONES DE SEGURIDAD SOCIAL	0.00	0.00	0.00	0.00	0.00	0.00
CONTRIBUCIONES DE MEJORAS	0.00	0.00	0.00	0.00	0.00	0.00
DERECHOS	0.00	0.00	0.00	0.00	0.00	0.00
PRODUCTOS	0.00	0.00	0.00	0.00	0.00	0.00
APROVECHAMIENTOS	0.00	0.00	0.00	0.00	0.00	0.00
INGRESOS POR VENTA DE BIENES, PRESTACION DE SERVICIOS Y OTROS INGRESOS	0.00	0.00	0.00	969,852.95	969,852.95	969,852.95
PARTICIPACIONES, APORTACIONES, CONVENIOS, INCENTIVOS DERIVADOS DE LA COLABORACIÓN FISCAL Y FONDOS DISTINTOS DE APORTACIONES	0.00	0.00	0.00	0.00	0.00	0.00
TRANSFERENCIAS, ASIGNACIONES, SUBSIDIOS Y SUBVENCIONES, Y PENSIONES Y JUBILACIONES	183,794,688.00	0.00	183,794,688.00	183,794,688.00	183,794,688.00	0.00
INGRESOS DERIVADOS DE FINANCIAMIENTOS	0.00	0.00	0.00	187,643.66	187,643.66	187,643.66
TOTAL	183,794,688.00	0.00	183,794,688.00	184,952,184.61	184,952,184.61	
INGRESOS EXCEDENTES						(1,157,496.61)

ESTADO DE ANALÍTICO DE INGRESOS POR FUENTE DE FINANCIAMIENTO	ESTIMADO (1)	AMPLIACIONES Y REDUCCIONES (2)	MODIFICADO (3=1+2)	DEVENGADO (4)	RECAUDADO (5)	DIFERENCIA (6=5-1)
INGRESOS DEL PODER EJECUTIVO FEDERAL O ESTATAL Y DE	0.00	0.00	0.00	0.00	0.00	0.00
IMPUESTOS	0.00	0.00	0.00	0.00	0.00	0.00
CUOTAS Y APORTACIONES DE SEGURIDAD SOCIAL	0.00	0.00	0.00	0.00	0.00	0.00
CONTRIBUCIONES DE MEJORAS	0.00	0.00	0.00	0.00	0.00	0.00
DERECHOS	0.00	0.00	0.00	0.00	0.00	0.00
PRODUCTOS	0.00	0.00	0.00	0.00	0.00	0.00
APROVECHAMIENTOS	0.00	0.00	0.00	0.00	0.00	0.00
PARTICIPACIONES, APORTACIONES, CONVENIOS, INCENTIVOS DERIVADOS DE LA COLABORACIÓN FISCAL Y FONDOS DISTINTOS DE APORTACIONES	0.00	0.00	0.00	0.00	0.00	0.00
TRANSFERENCIAS, ASIGNACIONES, SUBSIDIOS Y SUBVENCIONES, Y PENSIONES Y JUBILACIONES	0.00	0.00	0.00	0.00	0.00	0.00
INGRESOS DE LOS ENTES PUBLICOS DE LOS PODERES LEGISLATIVO Y JUDICIAL, DE LOS ORGANOS AUTÓNOMOS Y DEL SECTOR PARAESTATAL O PARAMUNICIPAL, ASÍ COMO DE LAS EMPRESAS PRODUCTIVAS DEL ESTADO	0.00	0.00	0.00	0.00	0.00	0.00
CUOTAS Y APORTACIONES DE SEGURIDAD SOCIAL	0.00	0.00	0.00	0.00	0.00	0.00
PRODUCTOS	0.00	0.00	0.00	0.00	0.00	0.00
INGRESOS POR VENTAS DE BIENES, PRESTACIÓN DE SERVICIOS Y OTROS INGRESOS	0.00	0.00	0.00	969,852.95	969,852.95	969,852.95
TRANSFERENCIAS, ASIGNACIONES, SUBSIDIOS Y SUBVENCIONES, Y PENSIONES Y JUBILACIONES	183,794,688.00	0.00	183,794,688.00	183,794,688.00	183,794,688.00	0.00
INGRESOS DERIVADOS DE FINANCIAMIENTOS	0.00	0.00	0.00	0.00	0.00	0.00
INGRESOS DERIVADOS DE FINANCIAMIENTOS	0.00	0.00	0.00	187,643.66	187,643.66	187,643.66
TOTALES	183,794,688.00	0.00	183,794,688.00	184,952,184.61	184,952,184.61	
INGRESOS EXCEDENTES						(1,157,496.61)

Bajo protesta de decir verdad declaramos que los Estados Financieros y sus notas, son razonablemente correctos y son responsabilidad del emisor.

Elaboró


C.P. Francisco Antonio Hernández González
Jefe de Departamento de Contabilidad


Supervisó
L.C. Fernando Cortés Figueroa
Encargado de Despacho de la Dirección de Planeación y Recursos
Financieros

Revisó


C.P. Miguel Federico Gutiérrez
Subdirector de Contabilidad y Control


Autorizó
Luis Martín Flores Mejía
Secretario Administrativo

DEL 1º ENERO AL 30 DE SEPTIEMBRE DE 2023
(Cifras en pesos)

27/10/2023 09:41:19

CONCEPTO	PRESUPUESTO AUTORIZADO			DEVENGADO (4)	PAGADO (5)	SUB-EJERCICIO (6=3-4)
	APROBADO (1)	AMPLIACIONES/ REDUCCIONES (2)	MODIFICADO (3=1+2)			
SERVICIOS PERSONALES	160,023,282.21	244,652.33	160,267,934.54	151,625,069.51	130,217,240.38	8,642,865.03
REMUNERACIONES AL PERSONAL DE CARÁCTER PERMANENTE	42,388,575.39	-6,564,776.63	35,823,798.76	34,353,550.33	34,353,550.33	1,470,248.43
REMUNERACIONES AL PERSONAL DE CARÁCTER TRANSITORIO	352,800.00	656,765.10	1,009,565.10	894,581.04	876,687.31	114,984.06
REMUNERACIONES ADICIONALES Y ESPECIALES	10,393,442.78	23,088,951.91	33,482,394.69	32,331,652.38	16,029,573.42	1,150,742.31
SEGURIDAD SOCIAL	11,713,057.49	-1,340,018.99	10,373,038.50	7,772,572.96	7,126,360.76	2,600,465.54
OTRAS PRESTACIONES SOCIALES Y ECONÓMICAS	95,175,406.55	-15,596,269.06	79,579,137.49	76,272,712.76	71,831,068.52	3,306,424.73
PREVISIONES	0.00	0.00	0.00	0.00	0.00	0.00
PAGO DE ESTÍMULOS A SERVIDORES PÚBLICOS	0.00	0.00	0.00	0.00	0.00	0.00
MATERIALES Y SUMINISTROS	2,533,912.42	(829,418.29)	1,704,494.13	1,609,775.38	1,585,165.85	94,718.75
MATERIALES DE ADMINISTRACIÓN, EMISIÓN DE DOCUMENTO	1,645,686.55	-581,864.84	1,063,821.71	1,055,734.57	1,052,260.40	8,087.14
ALIMENTOS Y UTENSILIOS	308,160.00	-222,767.92	85,392.08	46,492.47	34,678.47	38,899.61
MATERIAS PRIMAS Y MATERIALES DE PRODUCCIÓN Y COMERCIALIZACIÓN	0.00	0.00	0.00	0.00	0.00	0.00
MATERIALES Y ARTÍCULOS DE CONSTRUCCIÓN Y DE REPARACION	0.00	46,949.47	46,949.47	46,949.47	46,949.47	0.00
PRODUCTOS QUÍMICOS, FARMACÉUTICOS Y DE LABORATORIO	100,000.00	-34,500.00	65,500.00	28,768.00	28,768.00	36,732.00
COMBUSTIBLES, LUBRICANTES Y ADITIVOS	396,732.51	0.00	396,732.51	396,732.51	396,732.51	0.00
VESTUARIO, BLANCOS, PRENDAS DE PROTECCIÓN Y ARTICULOS DEPORTIVOS	0.00	0.00	0.00	0.00	0.00	0.00
MATERIALES Y SUMINISTROS PARA SEGURIDAD	0.00	0.00	0.00	0.00	0.00	0.00
HERRAMIENTAS, REFACCIONES Y ACCESORIOS MENORES	83,333.36	-37,235.00	46,098.36	35,098.36	25,777.00	11,000.00
SERVICIOS GENERALES	21,237,493.37	525,452.09	21,762,945.46	21,317,962.63	19,447,336.24	444,982.83
SERVICIOS BÁSICOS	1,504,771.65	-226,158.37	1,278,613.28	1,278,613.28	1,134,466.43	0.00
SERVICIOS DE ARRENDAMIENTO	5,530,240.73	-878,370.18	4,651,870.55	4,397,826.73	4,340,169.82	254,043.82
SERVICIOS PROFESIONALES, CIENTÍFICOS, TÉCNICOS Y OTROS SERVICIOS	3,251,798.11	-262,403.72	2,989,394.39	2,929,612.29	2,265,072.77	59,782.10
SERVICIOS FINANCIEROS, BANCARIOS Y COMERCIALES	211,470.16	-14,374.80	197,095.36	194,095.36	173,287.60	3,000.00
SERVICIOS DE INSTALACION, REPARACION, MANTENIMIENTO Y CONSERVACIÓN	5,534,827.79	2,747,512.89	8,282,340.68	8,173,456.30	7,736,315.21	108,884.38
SERVICIOS DE COMUNICACIÓN SOCIAL Y PUBLICIDAD	504,252.00	15,868.80	520,120.80	520,120.80	464,092.80	0.00
SERVICIOS DE TRASLADO Y VIÁTICOS	0.00	23,727.33	23,727.33	23,727.33	23,727.33	0.00
SERVICIOS OFICIALES	0.00	0.00	0.00	0.00	0.00	0.00
OTROS SERVICIOS GENERALES	4,700,132.93	-880,349.86	3,819,783.07	3,800,510.54	3,310,204.27	19,272.53
TRANSFERENCIAS, ASIGNACIONES, SUBSIDIOS Y OTRAS AYUDAS	0.00	0.00	0.00	0.00	0.00	0.00
TRANSFERENCIAS INTERNAS Y ASIGNACIONES AL SECTOR PÚBLICO	0.00	0.00	0.00	0.00	0.00	0.00
TRANSFERENCIAS AL RESTO DEL SECTOR PÚBLICO	0.00	0.00	0.00	0.00	0.00	0.00
SUBSIDIOS Y SUBVENCIONES	0.00	0.00	0.00	0.00	0.00	0.00
AYUDAS SOCIALES	0.00	0.00	0.00	0.00	0.00	0.00
PENSIONES Y JUBILACIONES	0.00	0.00	0.00	0.00	0.00	0.00
TRANSFERENCIAS A FIDEICOMISOS, MANDATOS Y OTROS ANÁLOGOS	0.00	0.00	0.00	0.00	0.00	0.00
TRANSFERENCIAS A LA SEGURIDAD SOCIAL	0.00	0.00	0.00	0.00	0.00	0.00
DONATIVOS	0.00	0.00	0.00	0.00	0.00	0.00
TRANSFERENCIAS AL EXTERIOR	0.00	0.00	0.00	0.00	0.00	0.00
BIENES MUEB, INMUEB. E INTANGIBLES	0.00	1,074,800.00	1,074,800.00	1,073,921.64	1,073,921.64	878.36
MOBILIARIO Y EQUIPO DE ADMINISTRACIÓN	0.00	217,000.00	217,000.00	216,141.64	216,141.64	858.36
MOBILIARIO Y EQUIPO EDUCACIONAL Y RECREATIVO	0.00	0.00	0.00	0.00	0.00	0.00
EQUIPO E INSTRUMENTAL MÉDICO Y DE LABORATORIO	0.00	0.00	0.00	0.00	0.00	0.00
MOBILIARIO Y EQUIPO DE ADMINISTRACIÓN	0.00	857,800.00	857,800.00	857,780.00	857,780.00	20.00
EQUIPO DE DEFENSA Y SEGURIDAD	0.00	0.00	0.00	0.00	0.00	0.00
MAQUINARIA, OTROS EQUIPOS Y HERRAMIENTAS	0.00	0.00	0.00	0.00	0.00	0.00
ACTIVOS BIOLÓGICOS	0.00	0.00	0.00	0.00	0.00	0.00
BIENES INMUEBLES	0.00	0.00	0.00	0.00	0.00	0.00
ACTIVOS INTANGIBLES	0.00	0.00	0.00	0.00	0.00	0.00

TRIBUNAL ELECTORAL DE LA CIUDAD DE MÉXICO
Estado Analítico del Ejercicio del Presupuesto de Egresos
Clasificación por Objeto del Gasto (Capítulo y Concepto)

DEL 1º ENERO AL 30 DE SEPTIEMBRE DE 2023
(Cifras en pesos)

27/10/2023 09:41:19

CONCEPTO	PRESUPUESTO AUTORIZADO			DEVENGADO (4)	PAGADO (5)	SUB-EJERCICIO (6=3-4)
	APROBADO (1)	AMPLIACIONES/ REDUCCIONES (2)	MODIFICADO (3=1+2)			
INVERSIÓN PÚBLICA	0.00	0.00	0.00	0.00	0.00	0.00
OBRA PÚBLICA EN BIENES DE DOMINIO PÚBLICO	0.00	0.00	0.00	0.00	0.00	0.00
OBRA PÚBLICA EN BIENES PROPIOS	0.00	0.00	0.00	0.00	0.00	0.00
PROYECTOS PRODUCTIVOS Y ACCIONES DE FOMENTO	0.00	0.00	0.00	0.00	0.00	0.00
INVERSIONES FINANCIERAS Y OTRAS PROVISIONES	0.00	0.00	0.00	0.00	0.00	0.00
INVERSIONES PARA EL FOMENTO DE ACTIVIDADES PRODUCTIVAS	0.00	0.00	0.00	0.00	0.00	0.00
ACCIONES Y PARTICIPACIONES DE CAPITAL	0.00	0.00	0.00	0.00	0.00	0.00
COMPRA DE TÍTULOS Y VALORES	0.00	0.00	0.00	0.00	0.00	0.00
CONCESIÓN DE PRÉSTAMOS	0.00	0.00	0.00	0.00	0.00	0.00
INVERSIONES EN FIDEICOMISOS, MANDATOS Y OTROS ANÁLOGOS	0.00	0.00	0.00	0.00	0.00	0.00
OTRAS INVERSIONES FINANCIERAS	0.00	0.00	0.00	0.00	0.00	0.00
PROVISIONES PARA CONTINGENCIAS Y OTRAS EROGACIONES ESPECIALES	0.00	0.00	0.00	0.00	0.00	0.00
PARTICIPACIONES Y APORTACIONES	0.00	0.00	0.00	0.00	0.00	0.00
PARTICIPACIONES	0.00	0.00	0.00	0.00	0.00	0.00
APORTACIONES	0.00	0.00	0.00	0.00	0.00	0.00
CONVENIOS	0.00	0.00	0.00	0.00	0.00	0.00
DEUDA PÚBLICA	0.00	0.00	0.00	0.00	0.00	0.00
AMORTIZACIÓN DE LA DEUDA PÚBLICA	0.00	0.00	0.00	0.00	0.00	0.00
INTERESES DE LA DEUDA PÚBLICA	0.00	0.00	0.00	0.00	0.00	0.00
COMISIONES DE LA DEUDA PÚBLICA	0.00	0.00	0.00	0.00	0.00	0.00
GASTOS DE LA DEUDA PÚBLICA	0.00	0.00	0.00	0.00	0.00	0.00
COSTO POR COBERTURAS	0.00	0.00	0.00	0.00	0.00	0.00
APOYOS FINANCIEROS	0.00	0.00	0.00	0.00	0.00	0.00
ADEUDOS DE EJERCICIOS FISCALES ANTERIORES (ADEFAS)	0.00	0.00	0.00	0.00	0.00	0.00
TOTAL DEL GASTO	183,794,688.00	1,015,486.13	184,810,174.13	175,626,729.16	152,323,664.11	9,183,444.97

Bajo protesta de decir verdad, declaramos que los Estados Financieros y sus notas, son razonablemente correctos y son responsabilidad del emisor.

Elaboró

 C.P. Francisco Antonio Hernández González
 Jefe de Departamento de Contabilidad

Revisó

 C.P. Miguel Federico Gutiérrez
 Subdirector de Contabilidad y Control

Supervisó

 L.C. Fernando Cortés Figueroa
 Encargado de Despacho de la Dirección
 de Planeación y Recursos Financieros

Autorizó

 Luis Martín Flores Mejía
 Secretario Administrativo

CUENTAS	Saldo Inicial 1	Cargos del Periodo 2	Abonos del Periodo 3	Saldo Final 4=(1+2-3)	Variación del Periodo (4-1)
ACTIVO	118,289,118.73	1,037,892,731.17	1,033,977,528.77	122,204,321.13	3,915,202.40
Activo Circulante	33,548,390.19	1,032,071,207.78	1,025,913,160.30	39,706,437.67	6,158,047.48
Efectivo y Equivalente	92,753.95	482,118,176.20	481,899,535.38	311,394.77	218,640.82
Derechos a Recibir Efectivo o Equivalentes	30,487,561.48	549,558,760.43	540,651,279.01	39,395,042.90	8,907,481.42
Derechos a Recibir Bienes o Servicios	2,968,074.76	394,271.15	3,362,345.91	0.00	(2,968,074.76)
Inventarios	0.00	0.00	0.00	0.00	0.00
Almacenes	0.00	0.00	0.00	0.00	0.00
Estimación por Pérdida o Deterioro de Activo Circ	0.00	0.00	0.00	0.00	0.00
Otros Activos Circulantes	0.00	0.00	0.00	0.00	0.00
Activo No Circulante	84,740,728.54	5,821,523.39	8,064,368.47	82,497,883.46	(2,242,845.08)
Inversiones Financieras a Largo Plazo	0.00	0.00	0.00	0.00	0.00
Derechos a Recibir Efectivo o Equivalentes a Largo Plazo	0.00	0.00	0.00	0.00	0.00
Bienes Inmuebles, Infraestructura y Construcción	146,501,616.67	0.00	0.00	146,501,616.67	0.00
Bienes Muebles	58,601,468.84	4,798,980.83	1,044,111.85	62,356,337.82	3,754,868.98
Activos Intangibles	0.00	0.00	0.00	0.00	0.00
Activos Intangibles	0.00	0.00	0.00	0.00	0.00
Depreciación, Deterioro y Amortización Acumulada	(120,362,356.97)	1,022,542.56	7,020,256.62	(126,360,071.03)	(5,997,714.06)
Activos Diferidos	0.00	0.00	0.00	0.00	0.00
Estimación por Pérdida o Deterioro de Activos No Circulantes	0.00	0.00	0.00	0.00	0.00
Estimación por Pérdida o Deterioro de Activos No Circulantes	0.00	0.00	0.00	0.00	0.00
Otros Activos No Circulantes	0.00	0.00	0.00	0.00	0.00

Bajo protesta de decir verdad declaramos que los Estados Financieros y sus Notas son razonablemente correctos y responsabilidad del emisor

Elaboró

C.P. Francisco Antonio Hernández González
Jefe de Departamento de Contabilidad

Revisó

C.P. Miguel Federico Gutiérrez
Subdirector de Contabilidad y Control

Supervisó

L.C. Fernando Cortés Figueroa
Encargado de Despacho de la Dirección de Planeación y Recursos Financieros

Autorizó

Luis Martín Flores Mejía
Secretario Administrativo

TRIBUNAL ELECTORAL DE LA CIUDAD DE MÉXICO
ANÁLISIS DE SALDO INICIAL Y FINAL COMPARATIVO
AL 30 DE SEPTIEMBRE DE 2023 Y 2022

(Cifras en pesos)

CONCEPTO	2023	2022
Efectivo en Bancos-Tesorería	286,394.77	67,753.95
Efectivo en Bancos Dependencias	0.00	0.00
Inversiones Temporales (hasta 3 meses)	39,319,721.06	30,375,769.64
Fondos con afectación específica	0.00	0.00
Otros efectivos y equivalentes	25,000.00	25,000.00
Depositos de fondos de terceros y otros	0.00	0.00
Total de efectivo y equivalentes	39,631,115.83	30,468,523.59

CONCILIACION DE FLUJOS DE EFECTIVO NETOS

CONCEPTO	2023	2022
Ahorro/Desahorro antes de rubros extraordinarios	5,378,790.07	-3,479,262.61
Movimientos de partidas (o rubros) que no afectan al e		0.00
Depreciación	539,170.45	525,604.70
Amortización	0.00	0.00
Incrementos en las provisiones	2,620,354.29	(155,326.82)
Incremento en las inversiones producido por revaluaci	0.00	0.00
Ganancia/pérdida en venta de propiedad, planta y equ	0.00	0.00
Incremento en las cuentas por cobrar	0.00	-36,470.00
Partidas extraordinarias	0.00	0.00

Bajo protesta de decir verdad, declaramos que los Estados Financieros y sus notas, son razonablemente correctos y son responsabilidad del emisor.

Elaboró

C.P. Francisco Antonio Hernández González
Jefe de Departamento de Contabilidad

Revisó

C.P. Miguel Federico Gutiérrez
Subdirector de Contabilidad y Control

Supervisó

L.C. Fernando Cortés Figueroa
Encargado de Despacho de la Dirección de
Planeación y Recursos Financieros

Autorizó

Luis Martín Flores Mejía
Secretario Administrativo



TRIBUNAL ELECTORAL DE LA CIUDAD DE MÉXICO
CUENTA ECONOMICA (CUENTA DOBLE)

AL 30 DE SEPTIEMBRE DE 2023

(Cifras en pesos)

BASE CONTABLE: INGRESOS PERCIBIDOS-GASTOS DEVENGADOS

CONCEPTO	ENTE CONTABLE CONSOLIDADO INSTITUCIONAL
1. INGRESOS CORRIENTES	184,952,184.61
1.1 Ingresos de la Gestión:	10,500.00
Impuestos	
Cuotas y Aportaciones de Seguridad Social	
Contribuciones de Mejoras	
Derechos	
Productos de Tipo Corriente	
Aprovechamientos de Tipo Corriente	
Ingresos por Ventas de Bienes y Servicios	10,500.00
Otras Contribuciones Causadas en Ejercicios Anteriores	
Otros Ingresos de la Gestión	
1.2 Transferencias y Asignaciones Corrientes Recibidas	183,794,688.00
1.3 Donaciones Corrientes Recibidas	
1.3 Otros Ingresos	1,146,996.61
Ingresos Financieros	187,643.66
Productos Financieros	
Utilidad por Participación Patrimonial	
Ingresos Financieros	
Otros Ingresos Financieros	
Otros Ingresos	959,352.95
2. GASTOS CORRIENTES	174,552,807.52
2.1 Gastos de Funcionamiento	
Servicios Personales	151,625,069.51
Remuneraciones al Personal	
Contribuciones Sociales	
Materiales y Suministros	1,609,775.38
Servicios Generales	21,317,962.63
Intereses, Comisiones y otros Gastos de la Deuda	
2.2 Prestaciones de Seguridad Social	
2.3 Transferencias y Asignaciones Corrientes Otorgadas	
2.4 Donaciones Otorgadas	
2.5 Intereses	
Intereses Deuda Interna	
Intereses Deuda Externa	
2.6 Otros Gastos	
3. RESULTADO ECONÓMICO AHORRO/ DESAHORRO	10,399,377.09
4. INGRESOS DE CAPITAL	0.00
4.1 Recursos de Capital	0.00
Contribuciones de Capital	0.00
Venta de Activos Físicos	
Otros	
4.2 Transferencias y Asignaciones de Capital Recibidas	
4.3 Donaciones de Capital recibidas	
5. GASTOS DE CAPITAL	29,809.79
5.1 Inversión Física	29,809.79
Bienes Muebles	29,809.79
Bienes Inmuebles	0.00


BASE CONTABLE: INGRESOS PERCIBIDOS-GASTOS DEVENGADOS

CONCEPTO	ENTE CONTABLE
Construcciones en Proceso (Obra Pública)	
Activos Intangibles	
5.2 Transferencias y Asignaciones de Capital Otorgadas	
6. INGRESOS TOTALES (1+4)	184,952,184.61
7. GASTOS TOTALES (2+5)	174,582,617.31
8. RESULTADOS FINANCIERO (3+4-5): Superávit/(Déficit)	10,369,567.30
9. RESULTADO PRIMARIO : (8-2.5): Superávit/(Déficit) Primario	10,369,567.30
10. FUENTES FINANCIERAS	2,620,354.29
10.1 Disminución de Activos Financieros*	0.00
10.2 Endeudamiento Público	
Interno	
Externo	
10.4 Incremento de cuentas por pagar	
10.4 Incremento de Otros Pasivos	2,620,354.29
11. APLICACIONES FINANCIERAS	0.00
11.1 Incremento de Activos Financieros*	
11.2 Amortización de la Deuda	
Interno	
Externo	
11.3 Disminución de cuentas por pagar	0.00
11.4 Disminución de Otros Pasivos	0.00

* Revelar por separado el monto correspondiente a las inversiones financieras con fines de liquidez

Bajo protesta de decir verdad, declaramos que los Estados Financieros y sus notas, son razonablemente correctos y son responsabilidad del emisor.

Elaboró


 C.P. Francisco Antonio Hernández González
 Jefe de Departamento de Contabilidad

Revisó


 C.P. Miguel Federico Gutiérrez
 Subdirector de Contabilidad y Control

Supervisó


 L.C. Fernando Cortés Figueroa
 Encargado de Despacho de la Dirección de Planeación y Recursos
 Financieros

Autorizó


 Luis Martín Flores Mejía
 Secretario Administrativo



TRIBUNAL ELECTORAL DE LA CIUDAD DE MÉXICO
ESTADO DE CAMBIOS EN LA SITUACIÓN FINANCIERA
DEL 30 DE SEPTIEMBRE DE 2022 AL 30 DE SEPTIEMBRE DE 2023
(Cifras en pesos)

CONCEPTO	ORIGEN	APLICACIÓN
ACTIVO	8,965,788.82	12,880,991.22
ACTIVO CIRCULANTE	2,968,074.76	9,126,122.24
Efectivo y Equivalentes	0.00	218,640.82
Derechos a Recibir Efectivo o Equivalentes	0.00	8,907,481.42
Derechos a Recibir Bienes o Servicios	2,968,074.76	0.00
Inventarios	0.00	0.00
Almacenes	0.00	0.00
Estimación por Pérdida o Deterioro de Activos Circulantes	0.00	0.00
Otros Activos Circulantes	0.00	0.00
ACTIVO NO CIRCULANTE	5,997,714.06	3,754,868.98
Inversiones Financieras a Largo Plazo	0.00	0.00
Derechos a Recibir Efectivo o Equivalentes a Largo Plazo	0.00	0.00
Bienes Inmuebles, Infraestructura y Construcciones en Proceso	0.00	0.00
Bienes Muebles	0.00	3,754,868.98
Activos Intangibles	0.00	0.00
Depreciación, Deterioro y Amortización Acumulada de Bienes	5,997,714.06	0.00
Activos Diferidos	0.00	0.00
Estimación por Pérdida o Deterioro de Activos No Circulantes	0.00	0.00
Otros Activos No Circulantes	0.00	0.00
PASIVO	3,128,679.91	1,465,804.44
PASIVO CIRCULANTE	3,128,679.91	1,465,804.44
Cuentas por Pagar a Corto Plazo	0.00	1,465,804.44
Documentos por Pagar a Corto Plazo	0.00	0.00
Porción a Corto Plazo de la Deuda Pública a Largo Plazo	0.00	0.00
Títulos y Valores a Corto Plazo	0.00	0.00
Pasivos Diferidos a Corto Plazo	0.00	0.00
Fondos y Bienes de Terceros en Garantía y/o Administración a Corto Plazo	0.00	0.00
Provisiones a Corto Plazo	2,938,042.00	0.00
Otros Pasivos a Corto Plazo	190,637.91	0.00
PASIVO NO CIRCULANTE		
Cuentas por Pagar a Largo Plazo	0.00	0.00
Documentos por Pagar a Largo Plazo	0.00	0.00
Deuda Pública a Largo Plazo	0.00	0.00
Pasivos Diferidos a Largo Plazo	0.00	0.00
Fondos y Bienes de Terceros en Garantía y/o Administración a Largo Plazo	0.00	0.00
Provisiones a Largo Plazo	0.00	0.00
HACIENDA PÚBLICA / PATRIMONIO	8,858,052.68	6,605,725.75
HACIENDA PÚBLICA / PATRIMONIO CONTRIBUIDO		
Aportaciones	0.00	0.00
Donaciones de Capital	0.00	0.00
Actualización de la Hacienda Pública/Patrimonio	0.00	0.00



TRIBUNAL ELECTORAL DE LA CIUDAD DE MÉXICO
ESTADO DE CAMBIOS EN LA SITUACIÓN FINANCIERA
DEL 30 DE SEPTIEMBRE DE 2022 AL 30 DE SEPTIEMBRE DE 2023
(Cifras en pesos)


CONCEPTO	ORIGEN	APLICACIÓN
HACIENDA PÚBLICA / PATRIMONIO GENERADO	8,858,052.68	6,605,725.75
Resultados del Ejercicio (Ahorro / Desahorro)	8,858,052.68	0.00
Resultados de Ejercicios Anteriores	0.00	6,605,725.75
Revalúos	0.00	0.00
Reservas	0.00	0.00
Rectificaciones de Resultados de Ejercicios Anteriores	0.00	0.00
EXCESO O INSUFICIENCIA EN LA ACTUALIZACIÓN DE LA HACIENDA PÚBLICA/PATRIMONIO		
Resultado por Posición Monetaria	0.00	0.00
Resultado por Tenencia de Activos No Monetarios	0.00	0.00
	20,952,521.41	20,952,521.41

Bajo protesta de decir verdad, declaramos que los Estados Financieros y sus notas, son razonablemente correctos y son responsabilidad del emisor.


Elaboró


C.P. Francisco Antonio Hernández González
Jefe de Departamento de Contabilidad


Supervisó


L.C. Fernando Cortés Figueroa
Encargado de Despacho de la Dirección de Planeación y Recursos Financieros

Revisó


C.P. Miguel Federico Gutiérrez
Subdirector de Contabilidad y Control

Autorizó


Luis Martín Flores Mejía
Secretario Administrativo

TRIBUNAL ELECTORAL DE LA CIUDAD DE MÉXICO
PROGRAMAS Y PROYECTOS DE INVERSIÓN
DEL 1° DE ENERO AL 30 DE SEPTIEMBRE DE 2023
(Cifras en pesos)

PROGRAMAS Y PROYECTOS DE INVERSIÓN						
Clave Proyecto de Inversión	Denominación del Proyecto de Inversión	Avance Físico %	Presupuesto (Pesos con dos decimales)			Descripción de Acciones Realizadas
			Aprobado	Programado	Ejercido	
			0.00	0.00	0.00	
			0.00	0.00	0.00	
			0.00	0.00	0.00	
			0.00	0.00	0.00	
			0.00	0.00	0.00	
			0.00	0.00	0.00	
			0.00	0.00	0.00	
			0.00	0.00	0.00	
			0.00	0.00	0.00	
			0.00	0.00	0.00	
			0.00	0.00	0.00	
			0.00	0.00	0.00	
			0.00	0.00	0.00	
			0.00	0.00	0.00	
			0.00	0.00	0.00	
			0.00	0.00	0.00	
			0.00	0.00	0.00	
			0.00	0.00	0.00	
			0.00	0.00	0.00	
			0.00	0.00	0.00	
			0.00	0.00	0.00	
		0%	0.00	0.00	0.00	

Bajo protesta de decir verdad, declaramos que los Estados Financieros y sus notas, son razonablemente correctos y son responsabilidad del emisor.

Elaboró	Revisó	Supervisó	Autorizó
C.P. Francisco Antonio Hernández González Jefe de Departamento de Contabilidad	C.P. Miguel Federico Gutiérrez Subdirector de Contabilidad y Control	L.C. Fernando Cortés Figueroa Encargado de Despacho de la Dirección de Planeación y Recursos Financieros	Luis Martín Flores Mejía Secretario Administrativo

Denominación de las Deudas	Moneda de Contratación	Institución o País Acreedor	Saldo Inicial del Periodo	Saldo Final del Periodo
DEUDA PÚBLICA			0	0
Corto Plazo			0	0
Deuda Interna			0	0
Instituciones de Crédito			0	0
Títulos y Valores			0	0
Arrendamientos Financieros			0	0
Deuda Externa			0	0
Organismos Financieros Internacionales			0	0
Deuda Bilateral			0	0
Títulos y Valores			0	0
Arrendamientos Financieros			0	0
Subtotal de Deuda Pública a Corto Plazo			0	0
Largo Plazo			0	0
Deuda Interna			0	0
Instituciones de Crédito			0	0
Títulos y Valores			0	0
Arrendamientos Financieros			0	0
Deuda Externa			0	0
Organismos Financieros Internacionales			0	0
Deuda Bilateral			0	0
Títulos y Valores			0	0
Arrendamientos Financieros			0	0
Subtotal de Deuda Pública a Largo Plazo			0	0
Total de Otros Pasivos	M. N.	MÉXICO	28,639,858.80	30,302,734.27
Total Deuda Pública y Otros Pasivos			28,639,858.80	30,302,734.27

Bajo protesta de decir verdad, declaramos que los Estados Financieros y sus notas, son razonablemente correctos y son responsabilidad del emisor.

Elaboró

C.P. Francisco Antonio Hernández González
 Jefe de Departamento de Contabilidad

Revisó

C.P. Miguel Federico Gutiérrez
 Subdirector de Contabilidad y Control

Supervisó

L.C. Fernando Cortés Figueroa
 Encargado de Despacho de la Dirección de Planeación y
 Recursos Financieros

Autorizó

Luis Martín Flores Mejía
 Secretario Administrativo

TRIBUNAL ELECTORAL DE LA CIUDAD DE MÉXICO
ESTADO ANALÍTICO DEL EJERCICIO DEL PRESUPUESTO DE EGRESOS
CLASIFICACIÓN ADMINISTRATIVA
DE ENERO A SEPTIEMBRE DE 2023
(Cifras en pesos)

27/10/2023 09:41:19

UNIDAD RESPONSABLE DE GASTO	APROBADO (1)	AMPLIACIONES/REDUCCIONES (2)	MODIFICADO (3=1-2)	DEVENGADO (4)	PAGADO (5)	SUBEJERCICIO (6=3-4)
01 Pleno	69,083,786.48	(6,733,610.92)	62,350,175.56	60,151,157.75	51,387,437.84	2,199,017.81
02 Presidencia	4,641,712.17	(92,478.24)	4,549,233.93	4,315,856.73	3,617,782.36	233,377.20
03 Secretaría General	7,814,413.23	356,357.63	8,170,770.86	7,667,077.32	6,604,992.53	503,693.54
04 Secretaría Administrativa	24,850,995.80	6,222,906.37	31,073,902.17	30,153,012.26	27,537,334.85	920,889.91
05 Contraloría Interna	8,162,422.85	(303,253.50)	7,859,169.35	7,086,983.07	6,088,622.62	772,186.28
06 Dirección General Jurídica	5,567,813.45	1,123,615.02	6,691,428.47	6,473,157.04	5,572,872.21	218,271.43
07 Coordinación de Comunicación Social y Relaciones Públicas	3,686,246.26	646,183.04	4,332,429.30	3,962,344.56	3,402,826.24	370,084.74
08 Coordinación de Transparencia y Datos Personales	2,601,271.87	215,342.27	2,816,614.14	2,508,854.96	2,200,245.13	307,759.18
09 Instituto de Formación y Capacitación	3,166,402.42	413,628.44	3,580,030.86	3,316,692.63	2,842,365.29	263,338.23
10 Comisión de Controversias Laborales y Administrativas	2,760,682.03	602,056.92	3,362,738.95	3,307,169.28	2,853,508.91	55,569.67
11 Unidad de Servicios Informáticos	13,822,619.99	(408,316.26)	13,414,303.73	12,303,895.16	10,857,946.86	1,110,408.57
12 Unidad de Estadística y Jurisprudencia	3,704,178.12	51,394.41	3,755,572.53	3,439,135.71	2,963,213.91	316,436.82
13 Coordinación de Difusión y Publicación	3,216,523.29	383,193.91	3,599,717.20	3,279,531.09	2,831,540.00	320,186.11
14 Coordinación de Archivo	3,477,783.38	228,462.82	3,706,246.20	3,432,334.95	2,918,675.60	273,911.25
15 Coordinación de Derechos Humanos y Género	2,965,038.17	358,670.96	3,323,709.13	2,982,881.99	2,540,197.57	340,827.14
16 Defensoría Pública de Participación Ciudadana de Procesos Democráticos	9,421,047.80	(638,263.75)	8,782,784.05	8,497,482.37	7,335,916.62	285,301.68
17 Coordinación de Vinculación y Relaciones Internacionales	3,899,236.09	48,283.62	3,947,519.71	3,706,321.36	3,179,290.24	241,198.35
18 Director de la Unidad Especializada de Procedimientos Sancionadores	10,952,514.60	(1,458,686.61)	9,493,827.99	9,042,840.92	7,588,895.32	450,987.07
Total Órgano Autónomo	183,794,688.00	1,015,486.13	184,810,174.13	175,626,729.16	152,323,664.11	9,183,444.97

Bajo protesta de decir verdad, declaramos que los Estados Financieros y sus notas, son razonablemente correctos y son responsabilidad del emisor.

Elaboró

C.P. Francisco Antonio Hernández González
Jefe de Departamento de Contabilidad

Revisó

C.P. Miguel Federico Gutiérrez
Subdirector de Contabilidad y Control

Supervisó

L.C. Fernando Cortés Figueroa
Encargado de Despacho de la Dirección de Planeación y Recursos Financieros

Autorizó

Luis Martín Flores Mejía
Secretario Administrativo

Clasificación Funcional (Finalidad y Función)

DE ENERO A SEPTIEMBRE DE 2023
(Cifras en pesos)

27/10/2023 09:41:19

DENOMINACIÓN	PRESUPUESTO (Pesos con dos decimales)					
	APROBADO (1)	AMPLACIONES/ REDUCCIONES (2)	MODIFICADO (3=1+2)	DEVENGADO (4)	PAGADO (5)	SUBEJERCICIO (6=3-4)
Gobierno	183,794,688.00	1,015,486.13	184,810,174.13	175,626,729.16	152,323,664.11	9,183,444.97
Legislación	0.00	0.00	0.00	0.00	0.00	0.00
Justicia	183,794,688.00	1,015,486.13	184,810,174.13	175,626,729.16	152,323,664.11	9,183,444.97
01 02 01 Impartición de Justicia	183,794,688.00	1,015,486.13	184,810,174.13	175,626,729.16	152,323,664.11	9,183,444.97
Coordinación de la Política de Gobierno	0.00	0.00	0.00	0.00	0.00	0.00
Relaciones Exteriores	0.00	0.00	0.00	0.00	0.00	0.00
Asuntos Financieros y Hacendarios	0.00	0.00	0.00	0.00	0.00	0.00
Seguridad Nacional	0.00	0.00	0.00	0.00	0.00	0.00
Asuntos de Orden Público y de Seguridad Interior	0.00	0.00	0.00	0.00	0.00	0.00
Otros Servicios Generales	0.00	0.00	0.00	0.00	0.00	0.00
Desarrollo Social	0.00	0.00	0.00	0.00	0.00	0.00
Protección Ambiental	0.00	0.00	0.00	0.00	0.00	0.00
Vivienda y Servicios a la Comunidad	0.00	0.00	0.00	0.00	0.00	0.00
Salud	0.00	0.00	0.00	0.00	0.00	0.00
Recreación, Cultura y Otras Manifestaciones Sociales	0.00	0.00	0.00	0.00	0.00	0.00
Educación	0.00	0.00	0.00	0.00	0.00	0.00
Protección Social	0.00	0.00	0.00	0.00	0.00	0.00
Otros Asuntos Sociales	0.00	0.00	0.00	0.00	0.00	0.00

TRIBUNAL ELECTORAL DE LA CIUDAD DE MÉXICO
Estado Analítico del Ejercicio del Presupuesto de Egresos

Clasificación Funcional (Finalidad y Función)

DE ENERO A SEPTIEMBRE DE 2023
(Cifras en pesos)

27/10/2023 09:41:19

DENOMINACIÓN	PRESUPUESTO (Pesos con dos decimales)					
	APROBADO (1)	AMPLACIONES/ REDUCCIONES (2)	MODIFICADO (3=1+2)	DEVENGADO (4)	PAGADO (5)	SUBEJERCICIO (6=3-4)
Desarrollo Económico	0.00	0.00	0.00	0.00	0.00	0.00
Asuntos Económicos, Comerciales y Laborales en General	0.00	0.00	0.00	0.00	0.00	0.00
Agropecuaria, Silvicultura, Pesca y Caza	0.00	0.00	0.00	0.00	0.00	0.00
Combustibles y Energía	0.00	0.00	0.00	0.00	0.00	0.00
Minería, Manufacturas y Construcción	0.00	0.00	0.00	0.00	0.00	0.00
Transporte	0.00	0.00	0.00	0.00	0.00	0.00
Comunicaciones	0.00	0.00	0.00	0.00	0.00	0.00
Turismo	0.00	0.00	0.00	0.00	0.00	0.00
Ciencia, Tecnología e Innovación	0.00	0.00	0.00	0.00	0.00	0.00
Otras Industrias y Otros Asuntos Económicos	0.00	0.00	0.00	0.00	0.00	0.00
Otras no Clasificadas en Funciones Anteriores	0.00	0.00	0.00	0.00	0.00	0.00
Transacciones de la Deuda Publica / Costo Financiero de la Deuda	0.00	0.00	0.00	0.00	0.00	0.00
Transferencias, Participaciones y Aportaciones entre Diferentes	0.00	0.00	0.00	0.00	0.00	0.00
Saneamiento del Sistema Financiero	0.00	0.00	0.00	0.00	0.00	0.00
Adeudos de Ejercicios Fiscales Anteriores	0.00	0.00	0.00	0.00	0.00	0.00
TOTAL URG	183,794,688.00	1,015,486.13	184,810,174.13	175,626,729.16	152,323,664.11	9,183,444.97

Bajo protesta de decir verdad, declaramos que los Estados Financieros y sus notas, son razonablemente correctos y son responsabilidad del emisor.

Elaboró

C.P. Francisco Antonio Hernández González
Jefe de Departamento de Contabilidad

Revisó

C.P. Miguel Federico Gutiérrez
Subdirector de Contabilidad y Control

Supervisó

L.C. Fernando Cortés Figueroa
Encargado de Despacho de la
Dirección de Planeación y Recursos

Autorizó

Luis Martín Flores Mejía
Secretario Administrativo


TRIBUNAL ELECTORAL DE LA CIUDAD DE MÉXICO
Estado Analítico del Ejercicio del Presupuesto de Egresos
Clasificación Económica por Objeto (Por Tipo de Gasto)
DE ENERO A SEPTIEMBRE DE 2023
(Cifras en pesos)

27/10/2023 09:41:19

DENOMINACIÓN	EGRESOS					SUB-EJERCICIO (6=3-4)
	APROBADO (1)	AMPLIACIONES / REDUCCIONES	MODIFICADO (3=1+2)	DEVENGADO (4)	PAGADO (5)	
GASTO CORRIENTE	183,794,688.00	(59,313.87)	183,735,374.13	174,552,807.52	151,249,742.47	9,182,566.61
GASTO DE CAPITAL	0.00	1,074,800.00	1,074,800.00	1,073,921.64	1,073,921.64	878.36
AMORTIZACIÓN DE LA DEUDA Y DISMINUCIÓN DE PASIVOS	0.00	0.00	0.00	0.00	0.00	0.00
PENSIONES Y JUBILACIONES	0.00	0.00	0.00	0.00	0.00	0.00
PARTICIPACIONES	0.00	0.00	0.00	0.00	0.00	0.00
Total del Gasto	183,794,688.00	1,015,486.13	184,810,174.13	175,626,729.16	152,323,664.11	0.00

Bajo protesta de decir verdad, declaramos que los Estados Financieros y sus notas, son razonablemente correctos y son responsabilidad del emisor.

Elaboró




C.P. Francisco Antonio Hernández González
 Jefe de Departamento de Contabilidad

Revisó



C.P. Miguel Federico Gutiérrez
 Subdirector de Contabilidad y Control

Supervisó



L.C. Fernando Cortés Figueroa
 Encargado de Despacho de la Dirección de Planeación y Recursos Financieros

Autorizó



Luis Martín Flores Mejía
 Secretario Administrativo

(en pesos)

Identificación de Crédito o Instrumento	Contratación / Colocación	Amortización	Endeudamiento Neto
	A	B	C = A - B
Créditos Bancarios			
	0.00	0.00	0.00
	0.00	0.00	0.00
	0.00	0.00	0.00
	0.00	0.00	0.00
	0.00	0.00	0.00
Total Créditos Bancarios	0.00	0.00	0.00
Otros instrumentos de Deuda			
	0.00	0.00	0.00
	0.00	0.00	0.00
	0.00	0.00	0.00
	0.00	0.00	0.00
Total Otros instrumentos de Deuda	0.00	0.00	0.00
Total	0.00	0.00	0.00

Bajo protesta de decir verdad, declaramos que los Estados Financieros y sus notas, son razonablemente correctos y son responsabilidad del emisor.

Elaboró

C.P. Francisco Antonio Hernández González
Jefe de Departamento de Contabilidad

Revisó

C.P. Miguel Federico Gutiérrez
Subdirector de Contabilidad y Control

Supervisó

L.O. Fernando Cortés Figueroa
Encargado de Despacho de la Dirección de Planeación y Recursos Financieros

Autorizó

Luis Martín Flores Mejía
Secretario Administrativo

TRIBUNAL ELECTORAL DE LA CIUDAD DE MÉXICO
INTERESES DE LA DEUDA
DEL 1° DE ENERO AL 30 DE SEPTIEMBRE DE 2023
(Cifras en pesos)

Identificación de Crédito o Instrumento	Devengado	Pagado
Créditos Bancarios		
	0.00	0.00
	0.00	0.00
	0.00	0.00
	0.00	0.00
	0.00	0.00
Total de Intereses de Créditos Bancarios	0.00	0.00
Otros instrumentos de Deuda		
	0.00	0.00
	0.00	0.00
	0.00	0.00
	0.00	0.00
Total de Intereses de Otros instrumentos de Deuda	0.00	0.00
Total	0.00	0.00

Bajo protesta de decir verdad, declaramos que los Estados Financieros y sus notas, son razonablemente correctos y son responsabilidad del emisor.

Elaboró

C.P. Francisco Antonio Hernández González
Jefe de Departamento de Contabilidad

Revisó

C.P. Miguel Federico Gutiérrez
Subdirector de Contabilidad y Control

Supervisó

L.C. Fernando Cortés Figueroa
Encargado de Despacho de la Dirección de Planeación y
Recursos Financieros

Autorizó

Luis Martín Flores Mejía
Secretario Administrativo

TRIBUNAL ELECTORAL DE LA CIUDAD DE MÉXICO
ESTADO ANALÍTICO DEL EJERCICIO DEL PRESUPUESTO DE EGRESOS
CLASIFICACIÓN PROGRAMÁTICA
DEL 1 DE ENERO AL 30 DE SEPTIEMBRE DE 2023
(Cifras en pesos)

DENOMINACIÓN	EGRESOS					SUB EJERCICIO (6=3-4)
	ORIGINAL (1)	AMPLACIONES/ REDUCCIONES (2)	MODIFICADO (3=1+2)	DEVENGADO (4)	PAGADO (5)	
PROGRAMAS						
Subsidios: Sector Social y Privado o Entidades Federativas y Municipios	0.00	0.00	0.00	0.00	0.00	0.00
Sujetos a Reglas de Operación	0.00	0.00	0.00	0.00	0.00	0.00
Otros Subsidios	0.00	0.00	0.00	0.00	0.00	0.00
Desempeño de las Funciones	0.00	0.00	0.00	0.00	0.00	0.00
Prestación de Servicios Públicos	0.00	0.00	0.00	0.00	0.00	0.00
Provisión de Bienes Públicos	0.00	0.00	0.00	0.00	0.00	0.00
Planeación, Seguimiento y Evaluación de Políticas Públicas	0.00	0.00	0.00	0.00	0.00	0.00
Promoción y Fomento	0.00	0.00	0.00	0.00	0.00	0.00
Regulación y Supervisión	0.00	0.00	0.00	0.00	0.00	0.00
Funciones de las Fuerzas Armadas (únicamente Gobierno Federal)	0.00	0.00	0.00	0.00	0.00	0.00
Específicos	0.00	0.00	0.00	0.00	0.00	0.00
Proyectos de Inversión	0.00	0.00	0.00	0.00	0.00	0.00
Administrativos y de Apoyo	0.00	0.00	0.00	0.00	0.00	0.00
Apoyo al Proceso Presupuestario y para mejorar la Eficiencia Institucional	0.00	0.00	0.00	0.00	0.00	0.00
Apoyo a la Función Pública y al Mejoramiento de la Gestión	0.00	0.00	0.00	0.00	0.00	0.00
Operaciones Ajenas	0.00	0.00	0.00	0.00	0.00	0.00
Compromisos	0.00	0.00	0.00	0.00	0.00	0.00
Obligaciones de Cumplimiento de Resolución Jurisdiccional	0.00	0.00	0.00	0.00	0.00	0.00
Desastres Naturales	0.00	0.00	0.00	0.00	0.00	0.00
Obligaciones	0.00	0.00	0.00	0.00	0.00	0.00
Pensiones y Jubilaciones	0.00	0.00	0.00	0.00	0.00	0.00
Aportaciones a la Seguridad Social	0.00	0.00	0.00	0.00	0.00	0.00
Aportaciones a Fondos de Estabilización	0.00	0.00	0.00	0.00	0.00	0.00
Aportaciones a Fondos de Inversión y Reestructura de Pensiones	0.00	0.00	0.00	0.00	0.00	0.00
Programas de Gasto Federalizado (Gobierno Federal)	0.00	0.00	0.00	0.00	0.00	0.00
Gasto Federalizado	0.00	0.00	0.00	0.00	0.00	0.00
PARTICIPACIONES A ENTIDADES FEDERATIVAS Y MUNICIPIOS	0.00	0.00	0.00	0.00	0.00	0.00
COSTO FINANCIERO, DEUDA O APOYOS A DEUDORES Y AHORRADORES DE LA BANCA	0.00	0.00	0.00	0.00	0.00	0.00
ADEUDOS DE EJERCICIOS FISCALES ANTERIORES	0.00	0.00	0.00	0.00	0.00	0.00

Bajo protesta de decir verdad, declaramos que los Estados Financieros y sus notas, son razonablemente correctos y son responsabilidad del emisor.

Elaboró

C.P. Francisco Antonio Hernández González
 Jefe de Departamento de Contabilidad

Revisó

C.P. Miguel Federico Gutiérrez
 Subdirector de Contabilidad y Control

Supervisó

L.C. Fernando Cortés Figueroa
 Encargado de Despacho de la Dirección
 de Planeación y Recursos Financieros

Autorizó

Luis Martín Flores Mejía
 Secretario Administrativo

PASIVO CONTINGENTE

En cumplimiento a lo dispuesto por los artículos 46, fracción I, inciso d y 52 de la Ley General de Contabilidad Gubernamental, en específico al Informe Sobre Pasivos Contingentes, se informa que se tienen provisiones creadas por Acuerdo Plenario al cierre del año 2020, la "provisión para gastos de defunción de personas servidoras públicas " por un importe de \$214,879 y la "provisión para gastos de defunción de familiares de personas servidoras públicas" por un importe actual de \$16,592, derivadas las dos primeras de la pandemia de COVID19. Asimismo, la provisión de contingencias laborales por un importe de \$6,000,000 esta ultima se incrementó por Acuerdo Plenario del 13 de diciembre de 2022, por un importe de \$1,849,078.02. Las provisiones señaladas representan el saldo actual al cierre de este periodo.

Es importante señalar, que el Tribunal Electoral de la Ciudad de México, desde el 2021, ha señalado que existen un pasivo laboral correspondiente a 32.5 millones de pesos derivado de laudos laborales, es importante mencionar que en la mayoría de los juicios ha concluido la cadena impugnativa, por lo que el pago respectivo eminentemente deberá hacerse durante el próximo ejercicio fiscal ya que se corre el riesgo de que vincule al gobierno de la CDMX en la ejecución de las sentencias laborales para cubrir el pago correspondiente. De ahí que resulte inaplazable el cumplimiento de obligaciones adquiridas, relacionadas con el pago de prestaciones reclamadas por las partes actoras

Lo anterior, de conformidad con lo establecido en el capítulo VII, numeral III, inciso g) del Manual de Contabilidad Gubernamental emitido por el CONAC, donde se establece en términos generales que:

"Los pasivos contingentes son obligaciones que tienen su origen en hechos específicos e independientes del pasado que en el futuro pueden ocurrir o no y, de acuerdo con lo que acontezca, desaparecen o se convierten en pasivos reales por ejemplo, juicios, garantías, avales, costos de planes de pensiones, jubilaciones, etc."

Bajo protesta de decir verdad, declaramos que los Estados Financieros y sus notas, son razonablemente correctos y son responsabilidad del emisor.

Elaboró

C.P. Francisco Antonio Hernández González

Revisó

C.P. Miguel Federico Gutiérrez
Subdirector de Contabilidad y Control

Supervisó

L.C. Fernando Cortés Figueroa
Encargado de la Dirección de

Autorizó

Luis Martín Flores Mejía



TRIBUNAL ELECTORAL DE LA CIUDAD DE MEXICO
Conciliación entre los Ingresos Presupuestarios y Contables
Correspondiente del 1o. De Enero al 30 de SEPTIEMBRE de 2023
(Cifras en pesos)

1. Ingresos Presupuestarios		183,794,688.00
2. Más ingresos contables no		1,157,497
Ingresos Financieros	187,643.66	
Incremento por variación de inventarios	0.00	
Disminución del exceso de estimaciones por pérdida o deterioro u obsolescencia	0.00	
Disminución del exceso de provisiones	0.00	
Otros ingresos y beneficios varios	959,352.95	
Otros ingresos contables no	10,500.00	
3. Menos ingresos presupuestarios no contables		0
Aprovechamientos Patrimoniales	0.00	
Ingresos derivados de financiamientos	0.00	
Otros Ingresos presupuestarios no	0.00	
4. Ingresos Contables (4 = 1 + 2 - 3)		184,952,185

TRIBUNAL ELECTORAL DE LA CIUDAD DE MEXICO		
Conciliación entre los Egresos Presupuestarios y los Gastos Contables		
Correspondiente del 1o. De Enero al 30 de SEPTIEMBRE de 2023		
(Cifras en pesos)		
1. Total de egresos (presupuestarios)		175,626,729
2. Menos egresos presupuestarios no contables		1,073,922
Materias Primas y Materiales de Producción y Comercialización	0.00	
Materiales y Suministros	0.00	
Mobiliario y equipo de administración	216,141.64	
Mobiliario y equipo educacional y recreativo	0.00	
Equipo e instrumental médico y de	0.00	
Vehículos y equipo de transporte	857,780.00	
Equipo de defensa y seguridad	0.00	
Maquinaria, otros equipos y herramientas	0.00	
Activos biológicos	0.00	
Bienes inmuebles	0.00	
Activos intangibles	0.00	
Obra pública en bienes de dominio público	0.00	
Obra pública en bienes propios	0.00	
Acciones y participaciones de capital	0.00	
Compra de títulos y valores	0.00	
Concesión de préstamos	0.00	
Inversiones en fideicomisos, mandatos y otros análogos	0.00	
Provisiones para contingencias y otras erogaciones especiales	0.00	
Amortización de la deuda pública	0.00	
Adeudos de ejercicios fiscales anteriores (ADEFAS)	0.00	
Otros Egresos Presupuestales No	0.00	
3. Más Gastos Contables No		5,020,587
Estimaciones, depreciaciones, deterioros, obsolescencia y amortizaciones	5,020,587.02	
Provisiones	0.00	
Disminución de inventarios	0.00	
Inversión Pública no Capitalizable	0.00	
Materiales y Suministros	0.00	
Otros Gastos	0.00	
Otros Gastos Contables No Presupuestales	0.00	
4. Total de Gastos Contables (4 = 1 - 2 + 3)		179,573,394.54

Elaboró

C.P. Francisco Antonio Hernández González
 Jefe de Departamento de Contabilidad

Revisó

C.P. Miguel Federico Gutiérrez
 Subdirector de Contabilidad y Control

Supervisó

L.C. Fernando Cortés Figuroa
 Encargado de Despacho de la Dirección de Planeación y Recursos Financieros

Autorizó

Luis Martín Flores Mejía
 Secretario Administrativo

Indicadores Presupuestales

Ejercicio	Periodo	Objetivo del PGCDMX	Objetivo o Meta del Programa Institucional	Nombre del indicador	Dimensión(es) a medir	Definición del indicador	Método de cálculo con variables de la fórmula (incluir el significado de las siglas y/o abreviaturas)
2023	Enero - Septiembre	Eje1 Gobierno, Justicia, Impartición de Justicia	Actividad Permanente porcentaje	Índice de Cumplimiento de las Metas Programa al Periodo (ICMMM)	Eficacia	Permite determinar cuantitativamente el grado o la medida del cumplimiento de las metas de cada Actividad Institucional en un periodo determinado.	Avance físico alcanzado de la actividad permanente entre Presupuesto Modificado
2023	Enero - Septiembre	Eje1 Gobierno, Justicia, Impartición de Justicia	Porcentaje	Índice de Cumplimiento Presupuestal Previsto al Periodo (ICPPP)	Economía	Mide la ejecución del ejercicio del gasto con base en la planeación y programación anual que realizan cada una de las Áreas Gestoras del Gasto, de forma acumulada al cierre del periodo	Presupuesto Devengado entre Presupuesto Modificado
2023	Enero - Septiembre	Eje1 Gobierno, Justicia, Impartición de Justicia	Porcentaje	Índice de Aplicación de Recursos para la Consecución de Metas (IARCM)	Economía	Permite medir la relación entre el índice de cumplimiento de las metas programadas y el ejercicio del gasto al periodo	ICPPP ENTRE ICMMM*100

Indicadores Gestión

Ejercicio	Periodo	Objetivo del PGDDF	Objetivo o Meta del Programa Institucional	Nombre del indicador	Dimensión(es) a medir	Definición del indicador	Método de cálculo con variables de la fórmula (incluir el significado de las siglas y/o abreviaturas)
2023	Enero - Septiembre	Eje1 Gobierno, Justicia, Impartición de Justicia	Impartición de justicia dirigida a la ciudadanía y a las asociaciones políticas	Porcentaje de avance de asuntos resueltos por el Pleno en materia de controversias y procedimientos especiales sancionadores por el Pleno	Eficacia	Asuntos resueltos por el Pleno en materia de controversias y procedimientos especiales sancionadores en sesión pública.	Asuntos resueltos entre Asuntos programados por 100
2023	Enero - Septiembre	Eje1 Gobierno, Justicia, Impartición de Justicia	Determinaciones jurisdiccionales por el Pleno en las reuniones privadas	Porcentaje de avance de determinaciones jurisdiccionales	Eficacia	Determinaciones jurisdiccionales por el Pleno en las reuniones privadas (paraprocesales, Asuntos Generales; incidentes, aclaraciones y cumplimientos de sentencias; reencauzamientos, y resoluciones emitidas en cumplimiento a sentencias de Tribunales Colegiados del Poder Judicial de la Federación; Acuerdos relacionados con Jurisprudencias y Tesis Relevantes, etc.).	Determinaciones jurisdiccionales emitidas entre Determinaciones jurisdiccionales programadas por 100
2023	Enero - Septiembre	Eje1 Gobierno, Justicia, Impartición de Justicia	Reuniones privadas y sesiones públicas del Pleno	Porcentaje de avance de reuniones y sesiones del Pleno	Eficacia	Acuerdos administrativos autorizados por el Pleno.	Acuerdos realizados entre Acuerdos programados por 100
2023	Enero - Septiembre	Eje1 Gobierno, Justicia, Impartición de Justicia	Acuerdos administrativos del Pleno	Porcentaje de avance de acuerdos	Eficacia	Considera el número de reuniones públicas y privadas realizadas por el Pleno de este Tribunal.	Reuniones realizadas entre Reuniones programadas por 100

ELABORÓ

REVISÓ

SUPERVISÓ

AUTORIZÓ

C.P. Francisco A. Hernández González
Jefe del Departamento de Contabilidad

C.P. Miguel Federico Gutiérrez
Subdirector de Contabilidad y Control

L.C. FERNANDO GORTES FIGUEROA
Encargado de al Dirección de Planeación y Recursos Financieros

Luis Martín Flores Mejía
Secretario Administrativo