



ESTADOS FINANCIEROS
AL 30 DE JUNIO DE 2023

<u>INDICE</u>	<u>Pag.</u>
CONCILIACIÓN BANCARIA BANCO SANTANDER CTA. 3031	1
ESTADO DE POSICIÓN FINANCIERA	2
NOTAS INFORMATIVAS A LOS ESTADOS FINANCIEROS	3-13
ANÁLISIS DE MOVIMIENTOS DEL FONDO DE AHORRO	14-17
ANÁLISIS DE MOVIMIENTOS DEL FONDO DE RETIRO	18
ACTIVO	
CIRCULANTE	
FONDOS REVOLVENTES	19
BANCOS	20
ANTICIPO A PROVEEDORES	21
DEUDORES DIVERSOS	22
INVERSIONES	23
PASIVO	
CIRCULANTE	
PROVEEDORES	25
PROVEEDORES POR DOCUMENTAR	26
SERVICIOS PERSONALES POR PAGAR A CORTO PLAZO	27
RETENCIONES Y CONTRIBUCIONES POR PAGAR A CORTO PLAZO	28
PROVISIONES A CORTO PLAZO	29
OTROS PASIVOS A CORTO PLAZO	30
ESTADO DE RESULTADOS ACUMULADO	31-32
ANALITICO DEL EJERCICIO PRESUPUESTAL	
SERVICIOS PERSONALES	33
MATERIALES Y SUMINISTROS	34
SERVICIOS GENERALES	35
BIENES MUEBLES E INMUEBLES	36
REPLANTEAMIENTO DEL PRESUPUESTO AUTORIZADO	
SERVICIOS PERSONALES	37
MATERIALES Y SUMINISTROS	38
SERVICIOS GENERALES	39
BIENES MUEBLES E INMUEBLES	40
PRESUPUESTO EJERCIDO MENSUAL	
SERVICIOS PERSONALES	41
MATERIALES Y SUMINISTROS	41
SERVICIOS GENERALES	42
BIENES MUEBLES E INMUEBLES	42
RESUMEN ANALITICO DEL EJERCICIO PRESUPUESTAL	43
ESTADO DE ORIGEN Y APLICACION DE RECURSOS	44
ESTADO DE FLUJO DE EFECTIVO	45
GRAFICAS DEL PRESUPUESTO EJERCIDO ACUMULADO	46-48
ESTADO DE SITUACION FINANCIERA COMPARATIVO	49
ESTADO DE VARIACIONES EN LA HACIENDA PUBLICA/PATRIMONIO	50-51
ESTADO DE FLUJO DE EFECTIVO COMPARATIVO	52-54



ESTADOS FINANCIEROS AL 30 DE JUNIO DE 2023	
ESTADO DE ACTIVIDADES COMPARATIVO	55-56
ESTADO ANALITICO DE INGRESOS PRESUPUESTARIOS	57
ESTADO ANALÍTICO DEL EJERCICIO DEL PRESUPUESTO DE EGRESOS	58
REPORTE ANALITICO DEL ACTIVO	59
ANÁLISIS DEL SALDO INICIAL Y FINAL Y CONCILIACIÓN DE FLUJOS DE EFECTIVOS NETOS	60
CUENTA ECONÓMICA (CUENTA DOBLE)	61-62
ESTADO DE CAMBIOS EN LA SITUACIÓN FINANCIERA	63-64
AYUDAS, DONATIVOS Y SUBSIDIOS	65
PROGRAMAS Y PROYECTOS DE INVERSIÓN	66
ANALITICO DE LA DEUDA	67
ESTADO ANALITICO DEL EJERCICIO DEL PRESUPUESTO EGRESOS (CLASIFICACIÓN ADMINISTRATIVA)	68
CLASIFICACIÓN FUNCIONAL	69-70
CLASIFICACIÓN ECONOMICA	71
ENDEUDAMIENTO NETO	72
INTERESES DE LA DEUDA	73
CLASIFICACION PROGRAMÁTICA	74
INFORME DEL PASIVO CONTINGENTE	75
CONCILIACION CONTABLE-PRESUPUESTAL	76
INDICADORES	77

Tribunal Electoral de la Ciudad de México

Secretaría Administrativa

Conciliación Bancaria del 1o. al 30 de Junio de 2023
Banco Santander, S. A. Cuenta No. 65501353031 M.N.

Saldo Según Banco
Menos: Cheques en Circulación

603,273.36

Fecha	Cheque	Beneficiario	Importe	
	43,717.00	21129 Vargas Garza Adolfo	19,619.40	
	43,741.00	21156 Amador Ortiz Elsa María	4,226.11	
	43,741.00	21157 Martínez Fonseca Yuridia	10,105.85	
	43,752.00	21178 García Velasco Francisco José Miguel	5,762.88	
	43,752.00	21179 Puertas Navarrete Francisco Javier	6,163.08	
	43,798.00	21247 Resendiz García Arcelia	20,669.52	
	44,998.00	22107 Cruz Juárez Rafael	29,414.10	
	45,015.00	22120 Gómez Guerrero Emmanuel	4,495.34	
	45,029.00	22132 Herandy Esparza Michelle	5,622.84	
	45,072.00	22143 Martínez González Ma. De la Luz	24,178.86	
	45,090.00	22149 Hernández Hernández Francisco	35,598.33	
	45,090.00	22152 Álvarez Meza Yareli	35,598.33	
	45,105.00	22154 Gutiérrez Monroy Alan Edgar Emmanuel	115,423.92	316,878.56
BALDO SEGÚN LIBROS				\$286,394.80

Bajo protesta de decir verdad, declaramos que los Estados Financieros y sus notas, son razonablemente correctos y son responsabilidad del emisor.

ELABORÓ

REVISÓ

SUPERVISÓ

AUTORIZÓ

C.P. FRANCISCO HERNÁNDEZ GONZÁLEZ
JEFE DE DEPARTAMENTO DE CONTABILIDAD

C.P. MIGUEL FEDERICO GUTIÉRREZ
SUBDIRECTOR DE
CONTABILIDAD Y CONTROL

L.C. TOMÁS JUAN GODINEZ TORRES
DIRECTOR DE PLANEACIÓN Y
RECURSOS FINANCIEROS

LUIS MARTÍN FLORES MEJÍA
SECRETARIO ADMINISTRATIVO



**TRIBUNAL ELECTORAL DE LA CIUDAD DE MÉXICO
SECRETARÍA ADMINISTRATIVA**

ESTADO DE SITUACIÓN FINANCIERA AL 30 DE JUNIO DE 2023 Y 2022

(Cifras en pesos)

ACTIVO			PASIVO		
CIRCULANTE	2023	2022	CIRCULANTE	2023	2022
Efectivo y Equivalente	311,394.80	92,771.03	Cuentas por Pagar a Corto Plazo	19,301,176.58	22,737,843.86
Derechos a Recibir Efectivo o Equivalentes	32,823,649.05	30,267,215.14	Documentos por Pagar a Corto Plazo	00.00	00.00
Derechos a Recibir Bienes o Servicios	0.00	2,310,000.88	Porción a Corto Plazo de la Deuda Pública a Largo	00.00	00.00
Inventarios	0.00	00.00	Títulos y Valores a Corto Plazo	00.00	00.00
Almacenes	0.00	00.00	Pasivos Diferidos a Corto Plazo	00.00	00.00
Estimación por Pérdida o Deterioro de Activo Circu	0.00	00.00	Fondos y Bienes de Terceros en Garantía y /o Admin	00.00	00.00
Otros Activos Circulantes	0.00	00.00	PROVISIONES A C.P.	4,150,001.81	3,293,428.77
			OTROS PASIVOS A C. P.	240,457.91	00.00
TOTAL ACTIVO CIRCULANTE	33,135,043.85	32,669,987.05	TOTAL PASIVO CIRCULANTE	23,691,636.30	26,031,272.63
NO CIRCULANTE			NO CIRCULANTE		
Inversiones Financieras a Largo Plazo	00.00	00.00	Cuentas por Pagar a Largo Plazo	00.00	00.00
Derechos a Recibir Efectivo o Equivalentes a Largo	00.00	00.00	Documentos por Pagar a Largo Plazo	00.00	00.00
BIENES INMUEBLES INF. Y CONSTRUCC. EN PROC.	146,501,616.67	146,501,616.67	Deuda Pública a Largo Plazo	00.00	00.00
BIENES MUEBLES	61,928,216.18	58,591,291.63	Pasivos Diferidos a Largo Plazo	00.00	00.00
ACTIVOS INTANGIBLES	00.00	00.00	Fondos y Bienes de Terceros en Garantía y/o Admón.	00.00	00.00
Depreciación, Deterioro y Amortización Acumulada d	(124,722,318.21)	#####	Provisiones a Largo Plazo	00.00	00.00
Activos Diferidos	00.00	00.00			
Estimación por Pérdida o Deterioro de Activos no C	00.00	00.00			
OTROS ACTIVOS NO CIRCULANTES	00.00	00.00			
TOTAL ACTIVO NO CIRCULANTE	83,707,514.64	86,133,375.20	TOTAL PASIVO NO CIRCULANTE	00.00	00.00
			TOTAL DE PASIVO	23,691,636.30	26,031,272.63

HACIENDA PÚBLICA/PATRIMONIO

HACIENDA PÚBLICA/PATRIMONIO CONTRIBUIDO	00.00	00.00
Aportaciones	00.00	00.00
Donaciones de Capital	00.00	00.00
Actualización de la Hacienda Pública/Patrimonio	00.00	00.00
HACIENDA PÚBLICA/PATRIMONIO GENERADO	93,150,922.19	92,772,089.62
Resultados del Ejercicio: Ahorro/Desahorro	5,943,441.40	(356,432.92)
Resultados de Ejercicios Anteriores	87,207,480.79	93,128,522.53
Revalúos	00.00	00.01
Reservas	00.00	00.00
Rectificaciones de Result Ejerc Anteriores	00.00	00.00
EXCESO O INSUFICIENCIA EN LA ACTUALIZACIÓN DE LA HACIENDA PÚBLICA/PATRIMONIO	00.00	00.00
Resultado por Posición Monetaria	00.00	00.00
Resultado por Tenencia Activos No Monetarios	00.00	00.00
TOTAL DE HACIENDA PÚBLICA/PATRIMONIO	93,150,922.19	92,772,089.62
TOTAL DE PASIVO Y CAPITAL	116,842,558.49	118,803,362.25

TOTAL DE ACTIVO 116,842,558.49 118,803,362.25

CUENTAS DE ORDEN

	2023	2022
Presupuesto de Ingresos Estimado Ley de Ingresos	241,955,194.00	230,873,277.00
Presupuesto de Ingresos por Ejecutar Ley de Ingresos	(116,321,014.00)	(107,605,125.00)
Modif al Presupuesto de Ingresos Ley de Ingresos	00.00	00.00
Presupuesto de Ingresos Devengado	1,080,257.63	223,849.28
Presupuesto de Ingresos Recaudado	(126,714,437.63)	(123,492,001.28)
Presupuesto de Egresos Aprobado	(241,955,194.00)	(230,873,277.00)
Presupuesto de Egresos por Ejercer	13,728,720.97	11,356,168.70
Modif al Pto de Egresos Aprobado	(1,015,486.13)	00.00
Pto de Egresos Comprometido	111,900,215.78	99,199,084.74
Pto de Egresos Devengado	6,231,138.19	7,297,305.29
Pto de Egresos Ejercido	12,996,397.77	14,750,825.59
Pto de Egresos Pagado	98,114,207.42	98,269,892.68

Bajo protesta de decir verdad, declaramos que los estados financieros y sus notas, son razonablemente correctos y son responsabilidad del emisor.

Elaboró

C.P. Francisco Antonio Hernández González
Jefe de Departamento de Contabilidad

Revisó

C.P. Miguel Federico Gutiérrez
Subdirector de Contabilidad y Control

Supervisó

L.C. Tomas Juan Godínez Torres
Director de Planeación y Recursos Financieros

Autorizó

Luis Martín Flores Mejía
Secretario Administrativo



Tribunal Electoral de la Ciudad de México
Secretaría Administrativa

NOTAS A LOS ESTADOS FINANCIEROS

Fondo de Ahorro: El saldo de este fondo propiedad de las personas servidoras públicas del Tribunal Electoral de la Ciudad de México (TECDMX) asciende al 30 de junio de 2023 y 2022 a la cantidad de \$4,619,667.94 y \$5,288,126.61 respectivamente como se detalla en la hoja 15C.

En el ejercicio 2007, se contrato el nuevo seguro individualizado de retiro según acuerdo plenario no. UZ11/2007 de fecha 15 de marzo con la aseguradora Metlife México, S.A. el saldo de este seguro de los servidores públicos del TECDMX, asciende al 30 de junio de 2023 y 2022 a la cantidad de 8,152,323.60 y 12,130,241.38 pesos respectivamente como se detalla en la hoja 16, y se integra únicamente de las aportaciones voluntarias efectuadas hasta esta fecha, por los servidores públicos que continuaron con dicho seguro, ya que este Tribunal, canceló sus aportaciones, derivado de la aplicación de los lineamientos de la Ley de Austeridad, Transparencia en Remuneraciones Y Ejercicio de Recursos de la Ciudad de México.

Notas Informativas del Estado de Situación Financiera al 30 de Junio de 2023 Y 2022

A) NOTAS DE DESGLOSE

1) Notas al Estado de Situación Financiera
Activo
Efectivo y Equivalentes

1.- Los importes al mes de mayo de 2023 y 2022 respectivamente, presentan el rubro de efectivo y equivalentes el la cuenta de bancos a dicha fecha y corresponde al saldo promedio necesario para evitar el pago de comisiones por el manejo de las cuentas bancarias.

DERECHOS A RECIBIR EFECTIVO Y EQUIVALENTES Y BIENES O SERVICIOS A RECIBIR (CIFRAS A PESOS)		
INTEGRACIÓN	2023	2022
Banco Santander, S.A. cuenta de 65501353031 M.N.	286,394.80	92,771.03
TOTAL	286,394.80	92,771.03

2. Los recursos en Inversión en Banco Santander (México), S.A. cuenta número 66-50135303-1 por 26,092,076.76 y 30,267,215.14 pesos al mes de junio de 2023 y 2022 respectivamente, están integrados por recursos correspondientes a las ministraciones recibidas de la Secretaría de Administración y Finanzas de la CDMX, para pago de nómina y gastos inherentes a la operación de este Órgano Autónomo, adeudos a proveedores, servicios personales por pagar, retenciones y aportaciones del I.S.S.S.T.E. I.S.R. F.O.V.I.S.S.S.T.E. I.S.N. entre otros, que se pagan a mes vencido. Pasivos Circulantes y Provisiones principalmente. (Véase Anexos).

DERECHOS A RECIBIR EFECTIVO Y EQUIVALENTES Y BIENES O SERVICIOS A RECIBIR (CIFRAS A PESOS)		
INTEGRACIÓN	2023	2022
DERECHOS A RECIBIR EFECTIVO Y EQUIVALENTES		
Banco Santander, S.A. Inversión Cuenta Creciente 3031	32,748,327.21	30,267,215.14
TOTAL	32,748,327.21	30,267,215.14
BIENES O SERVICIOS A RECIBIR		
Anticipo a Proveedores	0.00	2,310,000.88
Deudores Diversos	75,321.84	75,321.84
TOTAL	75,321.84	2,385,322.72
GRAN TOTAL	32,823,649.05	32,652,537.86

3. Todas las Inversiones son a corto plazo. No aplica.

ELABORÓ

REVISÓ

C.P. FRANCISCO HERNÁNDEZ GONZÁLEZ
JEFE DE DEPARTAMENTO DE CONTABILIDAD

C.P. MIGUEL FEDERICO GUTIÉRREZ
SUBDIRECTOR DE CONTABILIDAD Y CONTROL

SUPERVISÓ

AUTORIZÓ

L.C. TOMÁS JUAN GODÍNEZ TORRES
DIRECTOR DE PLANEACIÓN Y
RECURSOS FINANCIEROS

LUIS MARTÍN FLORES MEJÍA
SECRETARIO ADMINISTRATIVO



Tribunal Electoral de la Ciudad de México
Secretaría Administrativa

Notas Informativas del Estado de Situación Financiera al 30 de Junio de 2023 Y 2022

NOTAS A LOS ESTADOS FINANCIEROS

CONCEPTO	2,023	2,022	COMENTARIOS
SERVICIOS PERSONALES	4,607,667.69	1,083,473.73	Importe devengado y ejercido disponibles que fueron calendarizados acorde a las ministraciones autorizadas por la Secretaría de Administración y Finanzas de la Ciudad de México, estos importes representan el 99.22 % y el .78.% restante son recursos de ayuda de sueldos asimilados a salarios del TECDMX por pagar en 2023 y de igual manera en 2022. Estos fueron presupuestados en base a la plantilla del personal autorizada, mismos que se ejercieron los siguientes
	4,865,432.94	10,647,460.07	Aguinaldo
	3,401,235.82	7,942,444.56	Otras prestaciones sociales y económicas
	6,838,559.06	1,137,323.18	Sueldos y "aportaciones de seguridad social
	3,137,793.26	1,933,098.23	Primas quinquenales y de vacaciones
	<u>22,850,688.77</u>	<u>22,743,799.77</u>	
IMPORTE DEVENGADO POR CONCEPTO DE CUOTAS DEL SAR, ISR, ISN, ISSSTE Y FOVISSSTE (RETENIDAS Y PATRONALES)	4,771,034.54	5,808,584.44	Importe devengado, que corresponde a: retenciones y contribuciones por concepto de SAR, ISSSTE, FOVISSSTE, ISR, ISN, préstamos personales, créditos hipotecarios y ahorro solidario; derivados del pago de nóminas y aportaciones del TECDMX, del mes de marzo que se pagan a mes vencido.
CHEQUES EN TRÁNSITO	316,878.56	66,546.84	Importe ejercido: cheques expedidos por el tribunal, por concepto de finiquitos, no cobrados al mes de septiembre, octubre y noviembre de 2019.
HONORARIOS Y OTROS	240,457.91	-	Importe ejercido: corresponde a importes por servicios prestados al cierre del mes
PROVEEDORES:			Importe devengados y comprometidos, que se pagan a mes vencido:
	873,053.60	1,652,108.04	servicios
	170,000.00	78,125.75	mantenimientos
	-	0.00	materiales y suministros,
	263,007.28	408,944.07	servicio de comunicación
	157,512.20	7,138.01	servicios básicos (agua, luz, telefonía, seguros y otros impuestos)
	<u>6,791,944.09</u>	<u>8,021,447.15</u>	
SERVICIOS GENERALES	1,745,543.60	602,471.59	Importe comprometido: Por servicios de instalación, reparación y mantenimiento de equipo de computo, servicios de impresión y capacitación, que se tienen contratados y devengados.
MATERIALES Y SUMINISTROS	1,700,130.54	1,046,301.30	Importe devengado y recursos comprometidos para adquisición de materiales de consumo requeridos para mantenimiento de instalaciones y oficinas de la sede de este Órgano Autónomo, así como consumibles de oficina y papelería.
SUELDOS POR PAGAR	-	32,117.96	Importe devengado de prestaciones del personal no vigente y finiquitos por pagar
OTROS INGRESOS POR OTROS CONCEPTOS	46,736.85	223,849.28	Importe que corresponde a: otros ingresos captados por el tribunal, distintos a las ministraciones, saldos mínimos para el manejo de cuenta en bancos, gastos a comprobar autorizados y rendimientos financieros
T O T A L	<u><u>33,135,043.85</u></u>	<u><u>32,669,987.05</u></u>	

4. Bienes disponibles para su transformación. No aplica

5. Almacén. No aplica

Bajo protesta de Decir verdad, declaramos que los estados financieros y sus notas, son razonablemente correctos y son responsabilidad del emisor.

ELABORÓ

C.P. FRANCISCO HERNÁNDEZ GONZÁLEZ
JEFE DE DEPARTAMENTO DE CONTABILIDAD

REVISÓ

C.P. MIGUEL FEDERICO GUTIÉRREZ
SUBDIRECTOR DE CONTABILIDAD Y CONTROL

SUPERVISÓ

L.C. TOMÁS JUAN GODÍNEZ TORRES
DIRECTOR DE PLANEACIÓN Y
RECURSOS FINANCIEROS

AUTORIZÓ

LUIS MARTÍN FLORES MEJÍA
SECRETARIO ADMINISTRATIVO



Tribunal Electoral de la Ciudad de México
Secretaría Administrativa

Notas Informativas del Estado de Situación Financiera al 30 de Junio de 2023 Y 2022

- 6. Inversiones financieras, que consideran los fideicomisos. No aplica
- 7. Saldos de participaciones y aportaciones de capital. No aplica

Bienes Muebles, Inmuebles e Intangibles

8. Representa el Importe total de los bienes adquiridos a costo histórico por el Órgano Autónomo, desde su creación hasta el 30 de Junio de 2023 y 2022.

BIENES INMUEBLES (CIFRAS A PESOS)		
INTEGRACIÓN	2023	2022
VALOR DE COMPRA DE TERRENO	18,817,553.40	18,817,553.4
VALOR DE COMPRA DE EDIFICIO	75,270,213.60	75,270,213.6
IMPUESTO AL VALOR AGREGADO	11,290,532.05	11,290,532.1
GASTOS CAPITALIZABLES	41,123,317.62	41,123,317.6
	#####	<u>146,501,616.7</u>
DEPRECIACIÓN ACUMULADA	71,995,630.65	67,782,056.6
VALOR NETO	<u>74,505,986.02</u>	<u>78,719,560.1</u>

El inmueble sede en el cual se ubica el Tribunal Electoral es de su propiedad (Gobierno de la Ciudad de México) y se registró al valor de adquisición, costo que se incrementó con los gastos relativos al avalúo, notariales de escrituración, así como por los gastos de adecuación, instalación y mantenimiento al inmueble en comento.

Bajo protesta de decir verdad, declaramos que los estados financieros y sus notas, son razonablemente correctos y son responsabilidad del emisor.

ELABORÓ

REVISÓ

C.P. FRANCISCO HERNANDEZ GONZALEZ
JEFE DE DEPARTAMENTO DE CONTABILIDAD

C.P. MIGUEL FEDERICO GUTIERREZ
SUDIRECTOR DE CONTABILIDAD Y CONTROL

SUPERVISÓ

AUTORIZÓ

L.C. TOMAS JUAN GODINEZ TORRES
DIRECTOR DE PLANEACION Y
RECURSOS FINANCIEROS

LUIS MARTIN FLORES MEJIA
SECRETARIO ADMINISTRATIVO



Tribunal Electoral de la Ciudad de México
Secretaría Administrativa

Notas Informativas del Estado de Situación Financiera al 30 de Junio de 2023 Y 2022

BIENES MUEBLES (CIFRAS A PESOS)		
INTEGRACIÓN	2023	2022
Mobiliario	9,627,679.49	9,627,679.49
Equipo de Administración	581,001.27	581,001.27
Bienes Informáticos	30,776,546.06	30,717,625.21
Muebles, excepto de oficina y estantería	53,254.88	53,254.88
Otros Mobiliarios y Equipos de Administración	2,017,835.72	2,017,835.72
Equipo Educativo	388,827.85	388,827.85
Cámaras fotográficas	1,968,379.12	1,968,379.12
Otros Mobiliarios y Equipo educativo y recreativo	199,619.61	199,619.61
Vehículos utilitarios	2,629,310.02	2,836,761.02
Sistema de aire acondicionado, calefacción y refrigeración industrial y comercial	4,041,486.42	4,041,486.42
Equipo de comunicación y telecomunicación	411,989.19	389,043.78
Otros equipos	9,232,286.55	5,769,777.26
	61,928,216.18	58,591,291.63
Depreciación al 30 de junio	-52,726,687.6	-51,177,476.53
VALOR NETO	9,201,528.62	7,413,815.10

Las depreciaciones y amortizaciones acumuladas al 30 de junio de 2023 y 2022 que se determinaron para los bienes inmuebles, muebles e intangibles ascienden a 3,382,834.20 y 3,530,410.64 pesos respectivamente. El porcentaje de depreciación anual que se aplica es el determinado en los "Parámetros de Estimación de Vida Útil, de conformidad con las Principales Reglas de Registro y Valoración del Patrimonio y con las Reglas Específicas del Registro y Valoración del Patrimonio, normativa emitida por el Consejo Nacional de Armonización Contable.

10. El rubro de activos intangibles: No aplica

11. Criterios utilizados para la determinación de las estimaciones: No aplica

Otros Activos

12. No aplica

Pasivos

1. El Pasivo Circulante al 30 de junio de 2023 y 2022, asciende a 23,691,636.30 y 26,031,271.48 pesos respectivamente. En 2023, el 6.18% corresponde a Proveedores; 20.14% a Retenciones y Contribuciones por pagar (ISSSTE, FOVISSSTE, SAR, ISR e ISN) cuyo vencimiento es menor a un mes; 17.52% corresponde a Provisiones a corto plazo; el 55.15% corresponde a Servicios Personales y el 1.01% restante a otros pasivos a corto plazo. (Véase

PASIVOS (CIFRAS A PESOS)		
INTEGRACIÓN	2023	2022
Cuentas por pagar a corto plazo	1,463,573.08	2,146,315.87
Servicios personales por pagar a corto plazo	13,066,568.96	14,782,943.55
Retenciones y contribuciones por pagar a corto plazo	4,771,034.54	5,808,584.44
Otros pasivos a corto plazo	240,457.91	0.00
Reserva laboral contingente	3,905,005.71	2,953,060.94
Provisión para renovación de elevadores	0.00	0.00
Provisión gastos de defunción de personas servidoras públicas	234,878.63	299,274.61
Provisión gastos de defunción de familiares de personas servidoras públicas	10,117.47	41,092.07
TOTAL	23,691,636.30	26,031,271.48

Bajo protesta de decir verdad, declaramos que los Estados Financieros y sus notas, son razonablemente correctos y son responsabilidad del emisor.

ELABORÓ

C.P. FRANCISCO HERNANDEZ GONZALEZ
JEFE DE DEPARTAMENTO DE CONTABILIDAD

REVISÓ

C.P. MIGUEL FEDERICO GUTIERREZ
SUDIRECTOR DE CONTABILIDAD Y CONTROL

SUPERVISÓ

L.C. TOMAS JUAN GODINEZ TORRES
DIRECTOR DE PLANEACION Y
RECURSOS FINANCIEROS

AUTORIZÓ

LUIS MARTIN FLORES MEJIA
SECRETARIO ADMINISTRATIVO



Tribunal Electoral de la Ciudad de México
Secretaría Administrativa

Notas Informativas del Estado de Situación Financiera al 30 de Junio de 2023 Y 2022

II) Notas al Estado de Actividades

Ingresos de Gestión

1. El presupuesto autorizado al Tribunal asciende a 241,955,194 y 230,873,277 pesos, para el ejercicio fiscal 2023 y 2022 respectivamente, a fin de dar debido cumplimiento a las obligaciones legales y contractuales de este Órgano Jurisdiccional, y garantizar que todos los actos y resoluciones se apeguen a los principios de legalidad y certeza. Fueron publicados en los Decretos en la Gaceta de la Ciudad de México el 27 de diciembre de 2022 y 2021.

2. No aplica

Otros Ingresos y beneficios varios.

3. Al cierre del mes de junio de 2023 y 2022 se captaron ingresos distintos a las ministraciones .

OTROS INGRESOS Y BENEFICIOS VARIOS (CIFRAS A PESOS)		
INTEGRACIÓN	2023	2022
Ingresos financieros	46,736.25	114,410.21
Ingresos por venta bases para licitación	10,500.00	0.00
Otros ingresos varios	0.60	109,439.07
TOTAL	57,236.85	223,849.28

4. Las depreciaciones y amortizaciones correspondientes al período enero a junio de 2023 y 2022, como se señala

GASTOS Y OTRAS PÉRDIDAS (CIFRAS A PESOS)		
INTEGRACIÓN	2023	2022
Depreciaciones y amortizaciones acumuladas	3,382,834.20	3,530,410.64
TOTAL	3,382,834.20	3,530,410.64

III) Notas al Estado de Variación en la Hacienda Pública

En el período junio de 2023, no existe variante por adquisiciones de bienes muebles e inmuebles. Las adquisiciones realizadas en el ejercicio 2022, fueron: equipos de cómputo y de tecnologías de la información, terminación instalación elevadores, equipo de respaldo y eléctricos

El Ahorro/Desahorro Neto del Estado del Ejercicio del Estado de Actividades correspondiente a los importes de Depreciación, Amortización y Adquisición de bienes muebles, como se muestra.

AHORRO/DESAHORRO NETO (CIFRAS A PESOS)		
INTEGRACIÓN	2023	2022
Adquisición de Bienes Muebles	645,800.00	0.00
Depreciaciones y Amortizaciones acumuladas	-3382834.2	-3530410.64
TOTAL	-2737034.2	-3530410.64

Bajo protesta de decir verdad, declaramos que los Estados Financieros y sus notas, son razonablemente correctos y son responsabilidad del emisor.

ELABORÓ

REVISÓ

C.P. FRANCISCO HERNANDEZ GONZALEZ
JEFE DE DEPARTAMENTO DE CONTABILIDAD

C.P. MIGUEL FEDERICO GUTIERREZ
SUDIRECTOR DE CONTABILIDAD Y CONTROL

SUPERVISÓ

AUTORIZÓ

L.C. TOMAS JUAN GODINEZ TORRES
DIRECTOR DE PLANEACIÓN Y
RECURSOS FINANCIEROS

LUIS MARTIN FLORES MEJIA
SECRETARIO ADMINISTRATIVO



Tribunal Electoral de la Ciudad de México
Secretaría Administrativa

Notas Informativas del Estado de Situación Financiera al 30 de Junio de 2023 Y 2022

IV) Notas al Estado de Flujos de Efectivo

Efectivo y Equivalentes

1. A continuación se detallan los ingresos recibidos, así como las erogaciones realizadas, quedando como saldo los importes promedio que se manejan en las cuentas bancarias, como se indica.

EFFECTIVO Y EQUIVALENTES (CIFRAS A PESOS)		
INTEGRACIÓN	2023	2022
Efectivo en Bancos - Tesorería (1o. enero)	67,767.01	70,948.46
Efectivo en Bancos - Tesorería (30 junio)	286,394.80	67,771.03
TOTAL	354,161.81	138,719.49

2. El saldo que se detalla en Derechos a Recibir Efectivo o Equivalentes corresponde a los Pasivos que fueron presentados ante la Secretaría de Finanzas de la Ciudad de México, por concepto de retenciones a las personas servidoras públicas, aportaciones del Tribunal, adeudo a proveedores, principalmente, cifras que se muestran:

EFFECTIVO Y EQUIVALENTES (CIFRAS A PESOS)		
INTEGRACIÓN	2023	2022
Inversiones Temporales (hasta 3 meses)	32,748,327.21	30,267,215.14
TOTAL	32,748,327.21	30,267,215.14

3. Este rubro contiene las adquisiciones y depreciaciones realizadas durante el ejercicio 2023 como se detalla

CONCILIACIÓN DE FLUJOS DE EFECTIVO NETOS (CIFRAS A PESOS)		
INTEGRACIÓN	2023	2022
Ahorro/Desahorro antes de Rubros Extraordinarios	9,326,275.60	3,173,977.72
Movimientos de Partidas o Rubros que no afectan al Efectivo		
Depreciación	-3,382,834.2	-3530410.64
Amortización	0.00	0.00
TOTAL	5,943,441.40	(356,432.92)

V) CONCILIACIÓN ENTRE LOS INGRESOS PRESUPUESTARIOS Y CONTABLES, ASÍ COMO ENTRE LOS EGRESOS PRESUPUESTARIOS Y LOS GASTOS

CONCILIACIÓN DE INGRESOS PRESUPUESTALES Y CONTABLES (CIFRAS A PESOS)		
INTEGRACIÓN	2023	2022
1.- Ingresos Presupuestarios	125,634,180.00	123,268,152.00
2.- Más: Ingresos contables no presupuestarios	1,072,722.98	223,849.28
Intereses financieros recaudados	108,710.22	114,410.21
venta de bases de licitación	953,512.76	0.00
Otros Ingresos y beneficios varios	10,500.00	109,439.07
3.- Menos: Ingresos presupuestarios no contables	0.00	0.00
4.- Ingresos Contables (4=1+2-3)	126,706,902.98	123,492,001.28

Bajo protesta de decir verdad, declaramos que los estados financieros y sus notas, son razonablemente correctos y son responsabilidad del emisor.

ELABORÓ

REVISÓ

C.P. FRANCISCO HERNANDEZ GONZALEZ
JEFE DE DEPARTAMENTO DE CONTABILIDAD

C.P. MIGUEL FEDERICO GUTIERREZ
SUDIRECTOR DE CONTABILIDAD Y CONTROL

SUPERVISÓ

AUTORIZÓ

L.C. TOMÁS JUAN GODINEZ TORRES
DIRECTOR DE PLANEACION Y
RECURSOS FINANCIEROS

LUIS MARTIN FLORES MEJIA
SECRETARIO ADMINISTRATIVO



Tribunal Electoral de la Ciudad de México
Secretaría Administrativa

Notas Informativas del Estado de Situación Financiera al 30 de Junio de 2023 Y 2022

INTEGRACION	2023	2022
1.- Total de Egresos (Presupuestarios)	117,341,743.38	120318023.6
2.- Más: Gastos contables no presupuestarios	3,382,834.20	3530410.64
Estimaciones, depreciaciones deterioros, amortizaciones	3,382,834.20	3530410.64
3.- Menos: Egresos presupuestarios no contables	0.00	164,233.21
Mobiliario	0.00	0
Equipo de Administración	0.00	0
Bienes Informáticos	0.00	164233.21
Muebles, excepto de oficina y estantería	0.00	0
Otros Mobiliarios y Equipo de Administración	0.00	0
Cámaras fotográficas	0.00	0
Sistema aire acondicionado, calefacción y refrigeración industr	0.00	0
Equipo de comunicación y telecomunicación	0.00	0
Maquinaria, Otros Equipos y Herramientas	0.00	0
Activo Intangible	0.00	0
4.- Total de Gasto Contable Contables (4 = 1 + 2 - 3)	<u>120,724,577.58</u>	<u>123,684,200.99</u>

b) NOTAS DE MEMORIA (CUENTAS DE ORDEN):

Este órgano Autónomo solo registra en Cuentas de Orden los Momentos Contables de Ingresos y Egresos, en el rubro 8. Las Cuentas de Orden Presupuestarias: 8.1 Ley de Ingresos 8.1.1 Ley de Ingresos Estimada 8.1.3 Modificación a la Ley de Ingresos Estimada 8.1.4 Ley de Ingresos Devengada 8.1.5 Ley de Ingresos Recaudada 8.2 Presupuesto de Egresos 8.2.1 Presupuesto de Egresos Aprobado 8.2.3 Presupuesto de Egresos Modificado 8.2.4 Presupuesto de Egresos Comprometido 8.2.5 Presupuesto de Egresos Devengado 8.2.6 Presupuesto de Egresos Ejercido y 8.2.7 Presupuesto de Egresos Pagado. Al 31 de mayo de 2023, el Estado de Posición Financiera presenta los saldos a ésta fecha.

CUENTAS DE ORDEN PRESUPUESTARIAS
(CIFRAS A PESOS)

INTEGRACION	2023	2022
LEY DE INGRESOS		
Ley de Ingresos Estimada	241955194	230,873,277.00
Ley de Ingresos por Ejecutar	-116321014	-107605125
Modificación a la Ley de Ingresos Estimada	0	0.00
Ley de Ingresos Devengada	1080257.63	223,849.28
Ley de Ingresos Recaudada	-126714437.6	-123,492,001.28
PRESUPUESTO DE EGRESOS		
Presupuesto de Egresos Aprobado	-241955194	-230,873,277.00
Presupuesto de Egresos por Ejercer	13728720.97	11,356,168.70
Modificación al Pto. De Egresos	-1015486.13	0.00
Pto. de Egresos Comprometido	111900215.8	99,199,084.74
Pto. de Egresos Devengado	6231138.19	7,297,305.29
Pto. de Egresos Ejercido	12996397.77	14,750,825.59
Pto. de Egresos Pagado	98114207.42	98,269,892.68
TOTAL	<u>-</u>	<u>-</u>

Bajo protesta de decir verdad, declaramos que los Estados Financieros y sus notas, son razonablemente correctos y son responsabilidad del emisor.

ELABORÓ

REVISÓ

C.P. FRANCISCO HERNÁNDEZ GONZÁLEZ
JEFE DE DEPARTAMENTO DE CONTABILIDAD

C.P. MIGUEL FEDERICO GUTIERREZ
SUDIRECTOR DE CONTABILIDAD Y CONTROL

SUPERVISÓ

AUTORIZÓ

L.C. TOMÁS JUAN GODINEZ TORRES
DIRECTOR DE PLANEACIÓN Y
RECURSOS FINANCIEROS

LUIS MARTÍN FLORES MEJÍA
SECRETARIO ADMINISTRATIVO



Tribunal Electoral de la Ciudad de México
Secretaría Administrativa

Notas Informativas del Estado de Situación Financiera al 30 de Junio de 2023 Y 2022

NOTAS DE GESTIÓN ADMINISTRATIVA

1. Introducción

El Tribunal Electoral de la Ciudad de México (en 2017 se modificó la denominación de Distrito Federal a Ciudad de México), es la máxima autoridad jurisdiccional en materia electoral en la Ciudad de México, dotado de plena jurisdicción, que tiene a su cargo garantizar que todos los actos y resoluciones electorales y de que los procedimientos de participación ciudadana, que sean de su competencia, se sujeten al principio de legalidad, de conformidad con lo establecido en el artículo 165 del Código de Instituciones y Procedimientos Electorales de la Ciudad de México,

A fin de cumplir con las obligaciones que le impone dicho Código, este Órgano Autónomo por medio del Programa Operativo Anual consolida el compromiso para fortalecer la cultura democrática en la Ciudad de México, impartir justicia electoral, garantizar el apego a la legalidad, la transparencia en materia electoral y laboral; así como la rendición de cuentas; actualizar y complementar la normatividad; y elevar la eficiencia de nuestros procesos jurisdiccionales y administrativos adoptando el uso de la tecnología más avanzada.

2. Panorama Económico y Financiero. El diseño del presupuesto que el Tribunal Electoral de la Ciudad de México ejerció, se realizó en el marco de la nueva ley de racionalidad y austeridad, coadyuvando al sistema electoral de este Órgano Jurisdiccional, orientando los esfuerzos al cumplimiento de indicadores y metas establecidas y considerando la optimización y utilización racional de los recursos. Reforzó la atención en temas de género, para dar cumplimiento a los preceptos constitucionales que garanticen la igualdad sustantiva en la materia electoral. En este tenor, el proyecto reflejó la ejecución de las tareas del Tribunal vinculadas a los diversos procesos electorales y de participación ciudadana.

3. Autorización e Historia. El Tribunal Electoral de la Ciudad de México es un Órgano Autónomo de la Administración Pública de la Ciudad de México, con personalidad jurídica y patrimonio propio, creado mediante Decreto publicado en la Gaceta Oficial de la Ciudad de México el 5 de enero de 1999. En dicho decreto se establece que el Tribunal se regirá para su organización, funcionamiento y control por las disposiciones constitucionales relativas del estatuto de Gobierno y del Código de Instituciones y Procedimientos Electorales de la Ciudad de México.

El Tribunal Electoral es la máxima autoridad jurisdiccional en materia electoral en la Ciudad de México, dotado de plena jurisdicción, que tiene a su cargo garantizar que todos los actos y resoluciones electorales y de los procedimientos de participación ciudadana en la Ciudad de México, que sean de su competencia, se sujeten al principio de legalidad

4. Organización y Objeto Social. Es el de garantizar que todos los actos y resoluciones de las autoridades electorales de la Ciudad de México, se sujeten a los principios de certeza, legalidad, independencia, imparcialidad, objetividad y equidad. Con base en el Decreto de creación tiene las atribuciones para resolver en forma definitiva los medios de impugnación que se presenten en materia electoral en la Ciudad de México.

Para su organización, el Tribunal Electoral tiene la siguiente estructura:

- I. Pleno;
- II. Presidencia;
- III. Ponencias;
- IV. Organos auxiliares: Coordinaciones y el Centro de Capacitación;
- V. Dirección General Jurídica;
- VI. Contraloría Interna;
- VII Defensoría Pública Ciudadana de Procesos Democráticos;
- VIII. Organos Auxiliares: Coordinación de Archivo, Coordinación de Transparencia y Datos Personales; Coordinación de Comunicación y Relaciones
- IX. Comisión de Controversias Laborales y Administrativas

Cabe mencionar que a partir del ejercicio 2017, se incorporaron 3 nuevas áreas, conforme a la estructura que se cita, contemplada en el Código de Instituciones y Procedimientos Electorales de la Ciudad de México, para la atención de las nuevas atribuciones conferidas a este órgano Autónomo, así mismo 2 áreas iniciaron operaciones a finales de 2017 y siendo en 2019 cuando inicie una última área para constituir al 100% toda su estructura.

El Tribunal Electoral funciona en forma permanente, el Pleno está integrado por los cinco Magistrados Electorales. Para que pueda sesionar válidamente se requiere la presencia de por lo menos tres de sus integrantes o cuatro en proceso electoral.

El Pleno adopta sus determinaciones por mayoría de votos de los Magistrados Electorales presentes en la sesión que corresponda.

Bajo protesta de decir verdad, declaramos que los Estados Financieros y sus notas, son razonablemente correctos y son responsabilidad del emisor.

ELABORÓ

REVISÓ

C.P. FRANCISCO HERNÁNDEZ GONZALEZ
JEFE DE DEPARTAMENTO DE CONTABILIDAD

C.P. MIGUEL FEDERICO GUTIÉRREZ
SUDIRECTOR DE CONTABILIDAD Y CONTROL

SUPERVISÓ

AUTORIZÓ

L.C. TOMÁS JUAN GODINEZ TORRES
DIRECTOR DE PLANEACIÓN Y
RECURSOS FINANCIEROS

LUIS MARTIN FLORES MEJIA
SECRETARIO ADMINISTRATIVO



Tribunal Electoral de la Ciudad de México
Secretaría Administrativa

Notas Informativas del Estado de Situación Financiera al 30 de Junio de 2023 Y 2022

Es atribución del Tribunal Electoral sustanciar y resolver en forma definitiva e inapelable, las controversias sometidas a su competencia, a través de los medios de impugnación y juicios siguientes:

- I. Los juicios relativos a las elecciones de la Jefatura de Gobierno, las diputaciones del Congreso de la Ciudad de México y de las personas integrantes de las alcaldías;
- II. Los juicios por actos y resoluciones de las autoridades electorales en los procedimientos de participación ciudadana que expresamente establezcan este Código y la Ley en materia;
- III. Los juicios por actos y resoluciones de las autoridades electorales en los procedimientos de participación ciudadana que expresamente establezcan la Ley Electoral, el presente Código y la Ley en materia;
- IV. Los juicios para salvaguardar los derechos político-electorales de los ciudadanos, en contra de las determinaciones de las autoridades electorales locales, así como de las Asociaciones Políticas ;
- V. Los conflictos laborales entre el Tribunal Electoral y sus servidores, por conducto de la Comisión de Controversias Laborales y Administrativas;
- VI. Los conflictos entre órganos de representación ciudadana o sus integrantes;
- VII. La verificación de que los actos y resoluciones de las autoridades electorales y de participación ciudadana se ajusten a la Constitución Local, la Ley Electoral, la Ley Procesal y el presente Código; y
- VIII. Los demás juicios por actos y resoluciones de las autoridades electorales de la Ciudad de México, incluyendo aquellos por los que se determine la imposición de sanciones.

Lineas de Acción

- . Contribuir al fortalecimiento de la democracia, garantizando la legalidad de los actos electorales y de participación ciudadana en la ciudad de México.
- . Fortalecer la consolidación institucional.
- . Incrementar los niveles de formación y capacitación de las personas.
- . Fomentar la cultura de transparencia y rendición de cuentas.

Acciones Prioritarias

Para el ejercicio fiscal de 2021 las actividades prioritarias del Tribunal Electoral se enfocaron a garantizar a la ciudadanía que todos los actos y resoluciones electorales y de los procedimientos de participación ciudadana en la Ciudad de México, que fueran de su competencia, se sujetaran al principio de constitucionalidad, convencionalidad y legalidad.

Política del Gasto.- Para el logro de los fines institucionales del ejercicio fiscal 2021, el Órgano Jurisdiccional asignó recursos a siete programas que contribuyeron a garantizar a la ciudadanía que todos los actos y resoluciones electorales y de los procedimientos de participación ciudadana en la Ciudad de México se sujeten a los principios de constitucionalidad, convencionalidad y legalidad, y que el ejercicio de la función jurisdiccional se lleve a cabo en forma autónoma e independiente con la finalidad de contribuir al desarrollo de la vida democrática de la Ciudad de México.

Asimismo, y de conformidad con el artículo 357 del Código de Instituciones y Procedimientos Electorales de la Ciudad de México, que establece que durante los procesos electorales y de participación ciudadana todos los días y horas son hábiles, es importante contar con una óptima infraestructura que coadyuve a resolver de manera expedita las controversias que se presenten.

Por lo anterior, es indispensable la contratación de servicios que son irreductibles por concepto de energía eléctrica, agua, fotocopiado, vigilancia, mantenimiento a las instalaciones y al equipo de cómputo; los recursos por concepto de las actividades de capacitación, los honorarios para apoyo a las áreas jurisdiccionales, y la difusión y la divulgación del quehacer institucional; y el proceso de modernización tecnológica del Tribunal, a través del reemplazo de bienes obsoletos o en mal estado que continúan en servicio en las áreas.

5. Políticas de Contabilidad Significativas

. A la fecha este Órgano Autónomo tiene implementado el Sistema Integral de Administración (SIA), como parte del proceso de gestión para la armonización contable-financiera presupuestal, con la finalidad de cumplir con la normatividad emitida por el CONAC, en apego a las disposiciones emanadas de la Ley General de Contabilidad Gubernamental el cual permite facilitar el registro y la fiscalización de los activos, pasivos, patrimonio y control presupuestal de los ingresos y egresos.

. El SIA permite integrar en forma automática la operación contable, financiera y presupuestaria, así como el registro del patrimonio; el SIA cuenta con información homogénea, factible de ser comparada y analizada bajo criterios comunes, emite en tiempo real los estados financieros, de ejecución presupuestaria y otra información que coadyuve a la toma de decisiones, a la transparencia, a la programación con base en resultados, a la evaluación y a la rendición de cuentas.

. Cabe mencionar, que con la finalidad de implementar todas aquellas disposiciones que tenga a bien emitir el CONAC y que sean de aplicación a este Órgano Autónomo, se siguen desarrollando aplicaciones que agilicen de manera sustantiva las operaciones contables, financieras y presupuestales.

6. Bases de Preparación de los Estados Financieros

Se han realizado diferentes acciones a efecto de dar cumplimiento a los acuerdos emitidos por el Consejo Nacional de Armonización Contable (CONAC), apegándose a la normatividad establecida en el Manual de Contabilidad Gubernamental, el Catálogo de Cuentas, el Clasificador por Objeto del Gasto, así como a las Normas Generales de Programación, Presupuesto y Contabilidad del Tribunal Electoral de la Ciudad de México, los cuales ya contemplan las modificaciones de acuerdo con los Postulados Básicos y el Marco Conceptual de la Ley General de Contabilidad Gubernamental.

Bajo protesta de decir verdad, declaramos que los Estados Financieros y sus notas, son razonablemente correctos y son responsabilidad del emisor.

ELABORÓ

G.P. FRANCISCO HERNANDEZ GONZALEZ
JEFE DE DEPARTAMENTO DE CONTABILIDAD

REVISÓ

C.P. MIGUEL FEDERICO GUTIERREZ
SUDIRECTOR DE CONTABILIDAD Y CONTROL

SUPERVISÓ

L.C. TOMAS JUAN GODINEZ TORRES
DIRECTOR DE PLANEACION Y
RECURSOS FINANCIEROS

AUTORIZÓ

LUIS MARTIN FLORES MEJIA
SECRETARIO ADMINISTRATIVO



Tribunal Electoral de la Ciudad de México
Secretaría Administrativa

Notas Informativas del Estado de Situación Financiera al 30 de Junio de 2023 Y 2022

8. Reporte Analítico del Activo

Se adquirieron en 2022 activos, equipos de cómputo por un importe de \$1,567,072.48 pesos y de tecnologías de la información, en 2023 se han adquirido activos por un monto de 645,800, asimismo se aplicaron las depreciaciones y amortizaciones por \$3,382,834.20 y 3,530,410.64 pesos correspondiente a los bienes muebles, edificio e intangibles, propiedad de este Tribunal, en apego a la normatividad vigente.

INTEGRACIÓN	SALDO INICIAL jun-22	CARGOS DEL 2023-2023	ABONOS DEL 2023-2023	SALDO FINAL may-23	VARIACIO DEL 2023-2023
ACTIVO	118,803,362	1,104,626,863	1,106,587,666	116,842,558	-1,960,804
ACTIVO CIRCULANTE	32,669,987	1,098,915,172	1,098,450,115	33,135,044	465,057
Efectivo y Equivalentes	92,771	479,957,549	479,738,925	311,395	218,624
Derechos a Recibir Efectivo o	30,267,215	617,905,278	615,348,844	32,823,649	2,556,434
Derechos a Recibir Efectivo o	2,310,001	1,052,345	3,362,345.91	0	-2,310,001
Inventarios	0	0	0	0	0
Almacenes	0	0	0	0	0
Estimación por Pérdida o Deterioro de Act. Circulantes	0	0	0	0	0
ACTIVO NO CIRCULANTE	86,133,375	5,711,691	8,137,552	83,707,515	-2,425,861
Inversiones Financieras a Largo Der. A Recibir Efectivo o Equiv. A Largo Plazo	0	0	0	0	0
Bienes Inm. Infraestructura y Construc. en Proceso	146,501,617	0	0	146,501,617	0
Bienes Muebles	58,591,292	4,535,092	1,198,168	61,928,216	3,336,925
Activos Intangibles	0	0	0	0	0
Depreciación, Deterioro y Amort. Acum. de Bienes	-118,959,533	1,176,599	6,939,384	-124,722,318	-5,762,785
Activos Diferidos	0	0	0	0	0
Estim. por Pérdida o Det. de Act. No Circulantes	0	0	0	0	0

9. Fideicomisos, Mandatos y Análogos No aplica

10. Reporte de la Recaudación

Los Ingresos autorizados al Órgano Autónomo, de conformidad con el Decreto de Presupuesto de Egresos para el ejercicio Presupuestal 2023 del Congreso de la Ciudad de México, fueron:

INGRESOS AUTORIZADOS (CIFRAS A PESOS)		
INTEGRACIÓN	2023	2022
Ingresos Recaudados	125,634,180	123,268,152
Ampliaciones Líquidas	0	0
Reducciones Líquidas	0	0
TOTAL	125,634,180	123,268,152

Adicionalmente, este Órgano Jurisdiccional captó ingresos distintos a las ministraciones, por la venta de bases de licitación, Ingresos financieros y otros Los ingresos distintos a ministraciones se detallan:

INGRESOS DISTINTOS A LAS MINISTRACIONES (CIFRAS A PESOS)		
INTEGRACIÓN	2023	2022
Ingresos financieros	108,710.22	114,410
Ingresos por venta de bases de licitación	953,512.76	0
Otros ingresos	10,500.00	109,439
TOTAL	1,072,723	223,849

11. Información sobre la Deuda y el Reporte Analítico de la Deuda. No aplica

12. Calificaciones otorgadas. No aplica

13. Proceso de Mejora

La Contraloría General de este Tribunal, tiene implementado el diseño, ejecución y seguimiento de un Programa Interno de Auditorías, asimismo lleva a cabo mensualmente el seguimiento y evaluación de la información presupuestal y financiera, así como del Programa Operativo Anual y Programas Generales del Tribunal Electoral de la Ciudad de México.

ELABORÓ

REVISÓ

C.P. FRANCISCO HERNANDEZ GONZALEZ
JEFE DE DEPARTAMENTO DE CONTABILIDAD

C.P. MIGUEL FEDERICO GUTIERREZ
SUDIRECTOR DE CONTABILIDAD Y CONTROL

SUPERVISÓ

AUTORIZÓ

L.C. TOMAS JUAN GODINEZ TORRES
DIRECTOR DE PLANEACION Y RECURSOS FINANCIEROS

LUIS MARTIN FLORES MEJIA
SECRETARIO ADMINISTRATIVO



Tribunal Electoral de la Ciudad de México
Secretaría Administrativa

Notas Informativas del Estado de Situación Financiera al 30 de Junio de 2023 Y 2022

La Contraloría General de este Tribunal, tiene implementado el diseño, ejecución y seguimiento de un Programa Interno de Auditorías, asimismo lleva a cabo mensualmente el seguimiento y evaluación de la información presupuestal y financiera, así como del Programa Operativo Anual y Programas Generales del Tribunal Electoral de la Ciudad de México.

Cabe mencionar que a partir del ejercicio 2017, se incorporaron 3 nuevas áreas, conforme a la estructura que se cita, contemplada en el Código de Instituciones y Procedimientos Electorales de la Ciudad de México, para la atención de las nuevas atribuciones conferidas a este órgano Autónomo, así mismo 2 áreas iniciaron operaciones a finales de 2017 siendo en 2019 y cuando inicie una última área para constituir al 100% toda su estructura.

El Tribunal Electoral funciona en forma permanente, el Pleno está integrado por los cinco Magistrados Electorales. Para que pueda sesionar válidamente se requiere la presencia de por lo menos tres de sus integrantes o cuatro en proceso electoral.

El Pleno adopta sus determinaciones por mayoría de votos de los Magistrados Electorales presentes en la sesión que corresponda.

14. Pasivos Contingentes

En cumplimiento a lo dispuesto por los artículos 46, fracción I, inciso d y 52 de la Ley General de Contabilidad Gubernamental, en específico al Informe Sobre Pasivos Contingentes, se informa que se tienen provisiones creadas por Acuerdo Plenario al cierre del año 2020, la "provisión para gastos de defunción de personas servidoras públicas" por un importe de \$234,879 y la "provisión para gastos de defunción de familiares de personas servidoras públicas" por un importe actual de \$10,117, derivadas las dos primeras de la pandemia de COVID19. Asimismo, la provisión de contingencias laborales por un importe de \$3,905,006, ésta última se incrementó por Acuerdo Plenario del 13 de diciembre de 2022, por un importe de \$1,849,078.02. Las provisiones señaladas representan el saldo actual al cierre de este período.

Lo anterior, de conformidad con lo establecido en el capítulo VII, NUMERAL III, inciso g) del Manual de Contabilidad Gubernamental emitido por el CONAC, donde se establece en términos generales que: "Los Pasivos Contingentes son obligaciones que tienen su origen en hechos específicos e independientes del pasado que en el futuro pueden ocurrir o no y, de acuerdo con lo que acontezca, desaparecen o se convierten en pasivos reales, por ejemplo, Juicios, garantías, avales, costo de planes de pensiones, jubilaciones, etc.

ELABORÓ

REVISÓ

C.P. FRANCISCO HERNANDEZ GONZALEZ
JEFE DE DEPARTAMENTO DE CONTABILIDAD

C.P. MIGUEL FEDERICO GUTIERREZ
SUDIRECTOR DE CONTABILIDAD Y CONTROL

SUPERVISÓ

AUTORIZÓ

L.C. TOMAS JUAN GODINEZ TORRES
DIRECTOR DE PLANEACIÓN Y
RECURSOS FINANCIEROS

LUIS MARTIN FLORES MEJIA
SECRETARIO ADMINISTRATIVO



Tribunal Electoral de la Ciudad de México

Fondo de Ahorro 2023

Movimientos Inversión Banco Santander, S.A. Cuenta No. BME65502197782 M.N.

FECHA	BENEFICIARIO	CONCEPTO	DEPOSITOS	RETIROS	SALDO
01-ene-23		SALDO INICIAL			\$0.00
02-ene-23		TRASPASO DE CUENTA DE CHEQUES	\$86,000.00		\$86,000.00
03-ene-23		INTERESES GANADOS	\$2.34		\$86,002.34
04-ene-22		INTERESES GANADOS	\$2.34		\$86,004.68
05-ene-23		INTERESES GANADOS	\$2.34		\$86,007.02
06-ene-23		INTERESES GANADOS	\$2.34		\$86,009.36
09-ene-23		INTERESES GANADOS	\$7.02		\$86,016.38
10-ene-23		INTERESES GANADOS	\$2.34		\$86,018.72
11-ene-23		INTERESES GANADOS	\$2.34		\$86,021.06
12-ene-23		INTERESES GANADOS	\$2.34		\$86,023.40
13-ene-23		INTERESES GANADOS	\$2.34		\$86,025.74
13-ene-23		TRASPASO DE CUENTA DE CHEQUES	\$459,887.12		\$545,912.86
16-ene-23		INTERESES GANADOS	\$44.58		\$545,957.44
17-ene-23		INTERESES GANADOS	\$14.86		\$545,972.30
18-ene-23		INTERESES GANADOS	\$14.86		\$545,987.16
19-ene-23		INTERESES GANADOS	\$14.86		\$546,002.02
20-ene-23		INTERESES GANADOS	\$14.86		\$546,016.88
23-ene-23		INTERESES GANADOS	\$44.58		\$546,061.46
24-ene-23		INTERESES GANADOS	\$14.88		\$546,076.34
25-ene-23		INTERESES GANADOS	\$14.87		\$546,091.21
26-ene-23		INTERESES GANADOS	\$14.87		\$546,106.08
27-ene-23		INTERESES GANADOS	\$14.87		\$546,120.95
30-ene-23		TRASPASO DE CUENTA DE CHEQUES	\$461,190.72		\$1,007,311.67
30-ene-23		INTERESES GANADOS	\$82.26		\$1,007,393.93
31-ene-23		INTERESES GANADOS	\$27.42		\$1,007,421.35
		SALDO MES ANTERIOR			\$1,007,421.35
01-feb-23		INTERESES GANADOS	\$27.42		\$1,007,448.77
02-feb-23		INTERESES GANADOS	\$27.43		\$1,007,476.20
03-feb-23		INTERESES GANADOS	\$27.43		\$1,007,503.63
07-feb-23		INTERESES GANADOS	\$109.72		\$1,007,613.35
08-feb-23		INTERESES GANADOS	\$27.42		\$1,007,640.77
09-feb-23		INTERESES GANADOS	\$27.43		\$1,007,668.20
10-feb-23		INTERESES GANADOS	\$27.43		\$1,007,695.63
13-feb-23		INTERESES GANADOS	\$82.29		\$1,007,777.92
13-feb-23		TRASPASO DE CUENTA DE CHEQUES	\$456,765.50		\$1,464,543.42
14-feb-23		INTERESES GANADOS	\$39.87		\$1,464,583.29
14-feb-23		TRASPASO A CUENTA DE CHEQUES		\$2,320.18	\$1,462,263.11
15-feb-23		INTERESES GANADOS	\$39.81		\$1,462,302.92
16-feb-23		TRASPASO DE CUENTA DE CHEQUES	\$1,792.28		\$1,464,095.20
16-feb-23		INTERESES GANADOS	\$39.81		\$1,464,135.01
16-feb-23		TRASPASO A CUENTA DE CHEQUES		\$2,986.64	\$1,461,148.37
17-feb-23		TRASPASO DE CUENTA DE CHEQUES	\$755.84		\$1,461,904.21
17-feb-23		TRASPASO DE CUENTA DE CHEQUES	\$57.20		\$1,461,961.41
17-feb-23		INTERESES GANADOS	\$39.78		\$1,462,001.19
20-feb-23		INTERESES GANADOS	\$119.40		\$1,462,120.59
21-feb-23		INTERESES GANADOS	\$39.80		\$1,462,160.39
22-feb-23		INTERESES GANADOS	\$39.80		\$1,462,200.19
23-feb-23		INTERESES GANADOS	\$39.80		\$1,462,239.99
24-feb-23		INTERESES GANADOS	\$39.81		\$1,462,279.80
27-feb-23		INTERESES GANADOS	\$119.43		\$1,462,399.23
28-feb-23		TRASPASO DE CUENTA DE CHEQUES	\$447,409.34		\$1,909,808.57
28-feb-23		INTERESES GANADOS	\$39.80		\$1,909,848.37
28-feb-23		TRASPASO A CUENTA DE CHEQUES		\$8,924.27	\$1,900,924.10
		SALDO MES ANTERIOR			\$1,900,924.10
01-mar-23		TRASPASO A CUENTA DE CHEQUES		\$2,306.32	\$1,898,617.78
01-mar-23		TRASPASO A CUENTA DE CHEQUES		\$10,726.90	\$1,887,890.88
01-mar-23		INTERESES GANADOS	\$51.75		\$1,887,942.63
02-mar-23		INTERESES GANADOS	\$51.39		\$1,887,994.02
02-mar-23		TRASPASO A CUENTA DE CHEQUES		\$2,268.33	\$1,885,725.69
03-mar-23		INTERESES GANADOS	\$51.33		\$1,885,777.02
03-mar-23		TRASPASO A CUENTA DE CHEQUES		\$6,542.22	\$1,879,234.80

Bajo protesta de decir verdad, declaramos que los Estados Financieros y sus notas, son razonablemente correctos y son responsabilidad del emisor.



Tribunal Electoral de la Ciudad de México

Fondo de Ahorro 2023

Movimientos Inversión Banco Santander, S.A. Cuenta No. BME65502197782 M.N.

FECHA	BENEFICIARIO	CONCEPTO	DEPOSITOS	RETIROS	SALDO
06-mar-23		INTERESES GANADOS	\$153.48		\$1,879,388.28
07-mar-23		INTERESES GANADOS	\$51.15		1,879,439.43
08-mar-23		INTERESES GANADOS	\$51.16		1,879,490.59
09-mar-23		INTERESES GANADOS	\$51.16		1,879,541.75
10-mar-23		INTERESES GANADOS	\$51.17		1,879,592.92
13-mar-23		INTERESES GANADOS	\$153.51		1,879,746.43
13-mar-23		TRASPASO DE CUENTA DE CHEQUES	\$423,757.70		2,303,504.13
13-mar-23		TRASPASO A CUENTA DE CHEQUES		\$2,813.03	2,300,691.10
13-mar-23		TRASPASO A CUENTA DE CHEQUES		\$8,427.96	2,292,263.14
14-mar-23		INTERESES GANADOS	\$62.39		2,292,325.53
14-mar-23		TRASPASO A CUENTA DE CHEQUES		\$14,278.41	2,278,047.12
15-mar-23		INTERESES GANADOS	\$62.01		2,278,109.13
15-mar-23		TRASPASO A CUENTA DE CHEQUES		\$3,316.24	2,274,792.89
15-mar-23		TRASPASO DE CUENTA DE CHEQUES	\$10.00		2,274,802.89
16-mar-23		INTERESES GANADOS	\$61.93		2,274,864.82
16-mar-23		TRASPASO A CUENTA DE CHEQUES		\$5,450.95	2,269,413.87
16-mar-23		TRASPASO A CUENTA DE CHEQUES		\$23,038.06	2,246,375.81
17-mar-23		INTERESES GANADOS	\$61.15		2,246,436.96
21-mar-23		INTERESES GANADOS	\$244.60		2,246,681.56
22-mar-23		INTERESES GANADOS	\$61.17		2,246,742.73
22-mar-23		TRASPASO A CUENTA DE CHEQUES		\$11,909.26	2,234,833.47
23-mar-23		INTERESES GANADOS	\$60.84		2,234,894.31
24-mar-23		INTERESES GANADOS	\$60.84		2,234,955.15
27-mar-23		INTERESES GANADOS	\$182.52		2,235,137.67
27-mar-23		TRASPASO A CUENTA DE CHEQUES		\$13,590.52	2,221,547.15
27-mar-23		TRASPASO A CUENTA DE CHEQUES		\$5,266.29	2,216,280.86
28-mar-23		INTERESES GANADOS	\$60.33		2,216,341.19
28-mar-23		TRASPASO DE CUENTA DE CHEQUES	\$421,734.90		2,638,076.09
28-mar-23		TRASPASO A CUENTA DE CHEQUES		\$16,788.00	2,621,288.09
29-mar-23		INTERESES GANADOS	\$71.81		2,621,359.90
30-mar-23		INTERESES GANADOS	\$71.36		2,621,431.26
30-mar-23		TRASPASO A CUENTA DE CHEQUES		\$11,750.01	2,609,681.25
31-mar-23		INTERESES GANADOS	\$71.04		2,609,752.29
31-mar-23		TRASPASO A CUENTA DE CHEQUES		\$11,159.29	2,598,593.00
	EL SALDO MES ANTERIOR				2,598,593.00
03-abr-23		TRASPASO A CUENTA DE CHEQUES		\$11,289.42	2,587,303.58
03-abr-23		INTERESES GANADOS	\$212.22		2,587,515.80
04-abr-23		INTERESES GANADOS	\$70.44		2,587,586.24
05-abr-23		INTERESES GANADOS	\$70.44		2,587,656.68
05-abr-23		TRASPASO A CUENTA DE CHEQUES		\$5,115.36	2,582,541.32
05-abr-23		TRASPASO A CUENTA DE CHEQUES		\$3,120.26	2,579,421.06
10-abr-23		INTERESES GANADOS	\$351.10		2,579,772.16
11-abr-23		INTERESES GANADOS	\$70.22		2,579,842.38
12-abr-23		INTERESES GANADOS	\$70.23		2,579,912.61
13-abr-23		INTERESES GANADOS	\$70.23		2,579,982.84
13-abr-23		TRASPASO DE CUENTA DE CHEQUES	\$414,899.42		2,994,882.26
13-abr-23		TRASPASO DE CUENTA DE CHEQUES	\$786.01		2,995,668.27
13-abr-23		TRASPASO A CUENTA DE CHEQUES		\$12,219.10	2,983,449.17
14-abr-23		INTERESES GANADOS	\$81.22		2,983,530.39
14-abr-23		TRASPASO A CUENTA DE CHEQUES		\$2,301.57	2,981,228.82
14-abr-23		TRASPASO A CUENTA DE CHEQUES		\$8,096.34	2,973,132.48

Bajo protesta de decir verdad, declaramos que los Estados Financieros y sus notas, son razonablemente correctos y son responsabilidad del emisor.

ELABORÓ

REVISÓ

SUPERVISÓ

AUTORIZÓ

C.P. FRANCISCO HERNÁNDEZ GONZÁLEZ
JEFE DE DEPARTAMENTO DE CONTABILIDAD

C.P. MIGUEL FEDERICO GUTIÉRREZ
SUBDIRECTOR DE
CONTABILIDAD Y CONTROL

C. TOMÁS JUAN GODINEZ TORRE
DIRECTOR DE PLANEACIÓN Y
RECURSOS FINANCIEROS

LUIS MARTÍN FLORES MEJÍA
SECRETARIO ADMINISTRATIVO

Tribunal Electoral de la Ciudad de México

Fondo de Ahorro 2023



Movimientos Inversión Banco Santander, S.A. Cuenta No. BME65502197782 M.N.

FECHA	BENEFICIARIO	CONCEPTO	DEPOSITOS	RETIROS	SALDO
14-abr-23		TRASPASO A CUENTA DE CHEQUES		\$10,237.77	#####
17-abr-23		INTERESES GANADOS	\$241.98		\$2,963,136.69
18-abr-23		INTERESES GANADOS	\$80.65		\$2,963,217.34
18-abr-23		TRASPASO A CUENTA DE CHEQUES		\$14,047.53	\$2,949,169.81
19-abr-23		INTERESES GANADOS	\$80.28		\$2,949,250.09
20-abr-23		INTERESES GANADOS	\$80.29		\$2,949,330.38
21-abr-23		INTERESES GANADOS	\$80.29		\$2,949,410.67
24-abr-23		INTERESES GANADOS	\$240.87		\$2,949,651.54
25-abr-23		INTERESES GANADOS	\$80.30		\$2,949,731.84
26-abr-23		INTERESES GANADOS	\$80.30		\$2,949,812.14
27-abr-23		INTERESES GANADOS	\$80.30		\$2,949,892.44
28-abr-23		INTERESES GANADOS	\$80.30		\$2,949,972.74
28-abr-23		TRASPASO A CUENTA DE CHEQUES		\$11,946.12	\$2,938,026.62
28-abr-23		TRASPASO DE CUENTA DE CHEQUES	\$414,520.70		\$3,352,547.32
28-abr-23		TRASPASO DE CUENTA DE CHEQUES	\$792.58		\$3,353,339.90
	SALDO MES ANTERIOR				\$3,353,339.90
02-may-23		INTERESES GANADOS	\$365.16		\$3,353,705.06
02-may-23		TRASPASO A CUENTA DE CHEQUES		\$18,310.25	\$3,335,394.81
02-may-23		TRASPASO A CUENTA DE CHEQUES		\$4,590.80	\$3,330,804.01
02-may-23		TRASPASO A CUENTA DE CHEQUES		\$1,371.91	\$3,329,432.10
02-may-23		TRASPASO A CUENTA DE CHEQUES		\$3,659.92	\$3,325,772.18
03-may-23		INTERESES GANADOS	\$90.52		\$3,325,862.70
03-may-23		TRASPASO A CUENTA DE CHEQUES		\$4,158.24	\$3,321,704.46
03-may-23		TRASPASO A CUENTA DE CHEQUES		\$9,496.00	\$3,312,208.46
04-may-23		INTERESES GANADOS	\$90.17		\$3,312,298.63
05-may-23		INTERESES GANADOS	\$90.17		\$3,312,388.80
08-may-23		INTERESES GANADOS	\$270.51		\$3,312,659.31
09-may-23		INTERESES GANADOS	\$90.18		\$3,312,749.49
10-may-23		INTERESES GANADOS	\$90.18		\$3,312,839.67
11-may-23		TRASPASO A CUENTA DE CHEQUES		\$5,710.97	\$3,307,128.70
11-may-23		INTERESES GANADOS	\$90.03		\$3,307,218.73
12-may-23		INTERESES GANADOS	\$90.03		\$3,307,308.76
12-may-23		TRASPASO DE CUENTA DE CHEQUES	\$405,863.58		\$3,713,172.34
12-may-23		TRASPASO DE CUENTA DE CHEQUES	\$792.58		\$3,713,964.92
15-may-23		INTERESES GANADOS	\$303.30		\$3,714,268.22
16-may-23		INTERESES GANADOS	\$101.11		\$3,714,369.33
16-may-23		TRASPASO A CUENTA DE CHEQUES		\$60,670.46	\$3,653,698.87
16-may-23		TRASPASO A CUENTA DE CHEQUES		\$32,426.33	\$3,621,272.54
17-may-23		INTERESES GANADOS	\$98.58		\$3,621,371.12
17-may-23		TRASPASO A CUENTA DE CHEQUES		\$9,195.69	\$3,612,175.43
18-may-23		INTERESES GANADOS	\$98.33		\$3,612,273.76
19-may-23		INTERESES GANADOS	\$98.33		\$3,612,372.09
22-may-23		INTERESES GANADOS	\$295.02		\$3,612,667.11
23-may-23		INTERESES GANADOS	\$98.33		\$3,612,765.44
24-may-23		INTERESES GANADOS	\$98.35		\$3,612,863.79
25-may-23		INTERESES GANADOS	\$98.35		\$3,612,962.14
26-may-23		INTERESES GANADOS	\$98.35		\$3,613,060.49
26-may-23		TRASPASO DE CUENTA DE CHEQUES	\$409,277.70		\$4,022,338.19
26-may-23		TRASPASO DE CUENTA DE CHEQUES	\$780.21		\$4,023,118.40
29-may-23		INTERESES GANADOS			\$4,023,118.40
29-may-23		INTERESES GANADOS	\$328.56		\$4,023,446.96
30-may-23		INTERESES GANADOS	\$109.53		\$4,023,556.49
31-may-23		INTERESES GANADOS	\$109.53		\$4,023,666.02

Bajo protesta de decir verdad, declaramos que los Estados Financieros y sus notas, son razonablemente correctos y son responsabilidad del emisor.

ELABORÓ: C.P. FRANCISCO HERNÁNDEZ GONZÁLEZ JEFE DE DEPARTAMENTO DE CONTABILIDAD

REVISÓ: C.P. MIGUEL FEDERICO GUTIÉRREZ SUBDIRECTOR DE CONTABILIDAD Y CONTROL

SUPERVISÓ: C. TOMÁS JUAN GODÍNEZ TORRE DIRECTOR DE PLANEACIÓN Y RECURSOS FINANCIEROS

AUTORIZÓ: LUIS MARTÍN FLORES MEJÍA SECRETARIO ADMINISTRATIVO

Tribunal Electoral de la Ciudad de México

Fondo de Ahorro 2023



Movimientos Inversión Banco Santander, S.A. Cuenta No. BME65502197782 M.N.

FECHA	BENEFICIARIO	CONCEPTO	DEPOSITOS	RETIROS	SALDO
01-jun-23		INTERESES GANADOS	\$109.53		\$4,023,775.55
01-jun-23		TRASPASO A CUENTA DE CHEQUES		\$26,194.58	\$3,997,580.97
02-jun-23		INTERESES GANADOS	\$108.82		\$3,997,689.79
02-jun-23		TRASPASO A CUENTA DE CHEQUES		\$12,007.70	\$3,985,682.09
05-jun-23		INTERESES GANADOS	\$325.50		\$3,986,007.59
05-jun-23		TRASPASO A CUENTA DE CHEQUES		\$5,197.80	\$3,980,809.79
06-jun-23		INTERESES GANADOS	\$108.37		\$3,980,918.16
06-jun-23		TRASPASO A CUENTA DE CHEQUES		\$10,274.70	\$3,970,643.46
07-jun-23		INTERESES GANADOS	\$108.09		\$3,970,751.55
08-jun-23		INTERESES GANADOS	\$108.09		\$3,970,859.64
09-jun-23		INTERESES GANADOS	\$108.10		\$3,970,967.74
12-jun-23		INTERESES GANADOS	\$324.30		\$3,971,292.04
12-jun-23		TRASPASO A CUENTA DE CHEQUES		\$6,527.93	\$3,964,764.11
13-jun-23		INTERESES GANADOS	\$107.93		\$3,964,872.04
13-jun-23		TRASPASO DE CUENTA DE CHEQUES	\$391,213.58		\$4,356,085.62
13-jun-23		TRASPASO DE CUENTA DE CHEQUES	\$1,020.57		\$4,357,106.19
13-jun-23		TRASPASO DE CUENTA DE CHEQUES	\$100.66		\$4,357,206.85
14-jun-23		INTERESES GANADOS	\$118.61		\$4,357,325.46
14-jun-23		TRASPASO A CUENTA DE CHEQUES		\$16,846.46	\$4,340,479.00
15-jun-23		INTERESES GANADOS	\$118.16		\$4,340,597.16
16-jun-23		INTERESES GANADOS	\$118.16		\$4,340,715.32
16-jun-23		TRASPASO A CUENTA DE CHEQUES		\$13,647.23	\$4,327,068.09
19-jun-23		INTERESES GANADOS	\$353.37		\$4,327,421.46
20-jun-23		INTERESES GANADOS	\$117.80		\$4,327,539.26
21-jun-23		INTERESES GANADOS	\$117.81		\$4,327,657.07
21-jun-23		TRASPASO A CUENTA DE CHEQUES		\$20,590.78	\$4,307,066.29
22-jun-23		INTERESES GANADOS	\$117.25		\$4,307,183.54
23-jun-23		INTERESES GANADOS	\$117.25		\$4,307,300.79
26-jun-23		INTERESES GANADOS	\$351.75		\$4,307,652.54
26-jun-23		TRASPASO A CUENTA DE CHEQUES		\$8,107.69	\$4,299,544.85
27-jun-23		INTERESES GANADOS	\$117.05		\$4,299,661.90
27-jun-23		TRASPASO A CUENTA DE CHEQUES		\$16,316.59	\$4,283,345.31
28-jun-23		INTERESES GANADOS	\$116.60		\$4,283,461.91
28-jun-23		TRASPASO DE CUENTA DE CHEQUES	\$389,360.52		\$4,672,822.43
28-jun-23		TRASPASO DE CUENTA DE CHEQUES	\$1,020.57		\$4,673,843.00
28-jun-23		TRASPASO DE CUENTA DE CHEQUES	\$92.27		\$4,673,935.27
28-jun-23		TRASPASO A CUENTA DE CHEQUES		\$23,787.81	\$4,650,147.46
28-jun-23		TRASPASO A CUENTA DE CHEQUES		\$30,731.02	\$4,619,416.44
29-jun-23		INTERESES GANADOS	\$125.75		\$4,619,542.19
30-jun-23		INTERESES GANADOS	\$125.75		\$4,619,667.94

Bajo protesta de decir verdad, declaramos que los Estados Financieros y sus notas, son razonablemente correctos y son responsabilidad del emisor.

ELABORÓ

REVISÓ

SUPERVISÓ

AUTORIZÓ

C.P. FRANCISCO HERNÁNDEZ GONZÁLEZ
JEFE DE DEPARTAMENTO DE CONTABILIDAD

C.P. MIGUEL FEDERICO GUTIÉRREZ
SUBDIRECTOR DE
CONTABILIDAD Y CONTROL

C. TOMÁS JUAN GODINEZ TORRE
DIRECTOR DE PLANEACIÓN Y
RECURSOS FINANCIEROS

LUIS MARTÍN FLORES MEJÍA
SECRETARIO ADMINISTRATIVO



Tribunal Electoral de la Ciudad de México

Fondo de Retiro 2023

Movimientos Aportaciones del Seguro de Separación Individualizado Metlife MÉXICO, S.A. No. SS0170

FECHA	BENEFICIARIO	CONCEPTO	DEPOSITOS	RETIROS	SALDO
01-ene-23	SALDO INICIAL				\$11,667,983.88
13-ene-23		Aportaciones voluntarias 1a. Qna. de enero 2023	\$17,700.00		\$11,685,683.88
27-ene-23		Aportaciones voluntarias 2a. Qna. de enero 2023	\$17,700.00		\$11,703,383.88
	SALDO MES ANTERIOR				\$11,703,383.88
13-feb-23		Aportaciones voluntarias 1a. Qna. de febrero 2023	\$17,700.00		\$11,721,083.88
28-feb-23		Aportaciones voluntarias 2a. Qna. de febrero 2023	\$17,700.00		\$11,738,783.88
28-feb-23	Felipe Álvarez Eva Itzel	Liquidación fondo		\$425,200.06	\$11,313,583.82
28-feb-23	García Dávila Berenice	Liquidación fondo		\$401,130.36	\$10,912,453.46
28-feb-23	Chávez Gómez Juan Carlos	Liquidación fondo		\$126,308.34	\$10,786,145.12
	SALDO MES ANTERIOR				\$10,786,145.12
13-mar-23		Aportaciones voluntarias 1a. Qna. de marzo 2023	\$14,700.00		\$10,800,845.12
13-mar-23	Moreno Jiménez Carlo Roberto	Liquidación aportaciones voluntarias		\$330,000.00	\$10,470,845.12
13-mar-23	Galindo González Julián Tomá	Liquidación fondo		\$664,760.72	\$9,806,084.40
13-mar-23	Hernández Parada Ricardo Isr	Liquidación fondo		\$198,267.78	\$9,607,816.62
13-mar-23	Moreno Jiménez Carlo Roberto	Liquidación fondo		\$271,429.00	\$9,336,387.62
28-mar-23		Aportaciones voluntarias 2a. Qna. de marzo 2023	\$14,700.00		\$9,351,087.62
	SALDO MES ANTERIOR				\$9,351,087.62
13-abr-23		Aportaciones voluntarias 1a. Qna. de abril 2023	\$14,700.00		\$9,365,787.62
13-abr-23	Rivera Santiago Abigail	Liquidación fondo		\$178,131.54	\$9,187,656.08
13-abr-23	Aranda Vargas Jorge Alberto	Liquidación fondo		\$85,021.04	\$9,102,635.04
28-abr-23		Aportaciones voluntarias 2a. Qna. de abril 2023	\$14,700.00		\$9,117,335.04
	SALDO MES ANTERIOR				\$9,117,335.04
12-may-23		Aportaciones voluntarias 1a. Qna. de mayo 2023	\$14,700.00		\$9,132,035.04
12-may-23	Hernández Hernández Pablo F	Liquidación fondo		\$754,990.36	\$8,377,044.68
26-may-23		Aportaciones voluntarias 2a. Qna. de mayo 2023	\$14,700.00		\$8,391,744.68
26-may-23	Martínez González Ma. De la L	Liquidación fondo		\$31,319.14	\$8,360,425.54
	SALDO MES ANTERIOR				\$8,360,425.54
13-jun-23		Aportaciones voluntarias 1a. Qna. de junio 2023	\$13,500.00		\$8,373,925.54
13-jun-23	López Crisóstomo Elsa	Liquidación aportaciones voluntarias		\$156,000.00	\$8,217,925.54
13-jun-23	López Crisóstomo Elsa	Liquidación fondo		\$79,101.94	\$8,138,823.60
28-jun-23		Aportaciones voluntarias 2a. Qna. de junio 2023	\$13,500.00		\$8,152,323.60

Bajo protesta de decir verdad, declaramos que los Estados Financieros y sus notas, son razonablemente correctos y son responsab

ELABORÓ

REVISÓ

SUPERVISÓ

AUTORIZÓ

C.P. FRANCISCO HERNÁNDEZ GONZÁLEZ
JEFE DE DEPARTAMENTO DE CONTABILIDAD

C.P. MIGUEL FEDERICO GUTIÉRREZ
SUBDIRECTOR DE
CONTABILIDAD Y CONTROL

JMAS JUAN GODINEZ T
DIRECTOR DE
PLANEACIÓN Y
RECURSOS

LUIS MARTÍN FLORES MEJÍA
SECRETARIO ADMINISTRATIVO



TRIBUNAL ELECTORAL DE LA CIUDAD DE MÉXICO
SECRETARIA ADMINISTRATIVA

ESTADO DE SITUACIÓN FINANCIERA AL 30 DE JUNIO DE 2023
ANEXO NÚMERO 1


FONDOS REVOLVENTES


	2023	2022
TOTAL	<u>0.00</u>	<u>0.00</u>

Bajo protesta de decir verdad, declaramos que los Estados Financieros y sus notas, son razonablemente correctos y son responsabilidad del emisor.

Elaboró


Revisó



C.P. Francisco Antonio Hernández González
Jefe de Departamento de Contabilidad


C.P. Miguel Federico Gutiérrez
Subdirector de Contabilidad y Control

Supervisó

Autorizó


L.C. Tomás Juan Godínez Torres
Director de Planeación y Recursos Financieros


Luis Martín Flores Mejía
Secretario Administrativo



TRIBUNAL ELECTORAL DE LA CIUDAD DE MÉXICO
SECRETARIA ADMINISTRATIVA

ESTADO DE SITUACIÓN FINANCIERA AL 30 DE JUNIO DE 2023
ANEXO NÚMERO 2


BANCOS


	2023	2022
Otros Efectivos y Equivalentes	25,000.00	25,000.00
Santander Cuenta 3031	286,394.80	67,771.03
TOTAL	311,394.80	92,771.03

Bajo protesta de decir verdad, declaramos que los Estados Financieros y sus notas, son razonablemente correctos y son responsabilidad del emisor.

Elaboró


Revisó



C.P. Francisco Antonio Hernández González
Jefe de Departamento de Contabilidad


C.P. Miguel Federico Gutiérrez
Subdirector de Contabilidad y Control

Supervisó

Autorizó


L.C. Tomás Juan Godínez Torres
Director de Planeación y Recursos Financieros


Luis Martín Flores Mejía
Secretario Administrativo



ESTADO DE SITUACIÓN FINANCIERA AL 30 DE JUNIO DE 2023
ANEXO NÚMERO 3


ANTICIPO A PROVEEDORES


	2023	2022
Del Pozo Medina René	0.00	246,654.36
Elevadores Schindler	0.00	2,063,346.52
TOTAL	0.00	2,310,000.88

Bajo protesta de decir verdad, declaramos que los Estados Financieros y sus notas, son razonablemente correctos y son responsabilidad del emisor.

Elaboró


Revisó



C.P. Francisco Antonio Hernández González
Jefe de Departamento de Contabilidad


C.P. Miguel Federico Gutiérrez
Subdirector de Contabilidad y Control

Supervisó

Autorizó


L.C. Tomás Juan Godínez Torres
Director de Planeación y Recursos Financieros


Luis Martín Flores Mejía
Secretario Administrativo



ESTADO DE SITUACIÓN FINANCIERA AL 30 DE JUNIO DE 2023
ANEXO NÚMERO 4


DEUDORES DIVERSOS

	2023	2022
Cheques Expedidos Demandas	66,546.84	66,546.84
Tesorería de la Federación	8,775.00	8,775.00
TOTAL	75,321.84	75,321.84

Bajo protesta de decir verdad, declaramos que los Estados Financieros y sus notas, son razonablemente correctos y son responsabilidad del emisor.

Elaboró


Revisó



C.P. Francisco Antonio Hernández González
Jefe de Departamento de Contabilidad


C.P. Miguel Federico Gutiérrez
Subdirector de Contabilidad y Control

Supervisó

Autorizó


L.C. Tomás Juan Godínez Torres
Director de Planeación y Recursos Financieros


Luis Martín Flores Mejía
Secretario Administrativo



ESTADO DE SITUACIÓN FINANCIERA AL 30 DE JUNIO DE 2023
ANEXO NÚMERO 5

INVERSIONES

	2023	2022
Santander Inv. Crec 3031	32,748,327.21	30,191,893.30
TOTAL	<u>32,748,327.21</u>	<u>30,191,893.30</u>

Bajo protesta de decir verdad, declaramos que los Estados Financieros y sus notas, son razonablemente correctos y son responsabilidad del emisor.

Elaboró


C.P. Francisco Antonio Hernández González
Jefe de Departamento de Contabilidad

Revisó


C.P. Miguel Federico Gutiérrez
Subdirector de Contabilidad y Control

Supervisó


L.C. Tomás Juan Godínez Torres
Director de Planeación y Recursos Financieros

Autorizó


Luis Martín Flores Mejía
Secretario Administrativo



TRIBUNAL ELECTORAL DE LA CIUDAD DE MÉXICO
SECRETARIA ADMINISTRATIVA

ESTADO DE SITUACIÓN FINANCIERA AL 30 DE JUNIO DE 2023
ANEXO NÚMERO 6

PROVEEDORES

	2023	2022
AT&T Comunicaciones Digitales	7,910.05	0.00
Airsermex	0.00	13,323.69
Aldea Media	71,728.94	0.00
Alfaro Martínez Ángel Eduardo	95,000.52	278,400.00
Bebidas Purificadas	992.00	5,138.00
CEN Systems	49,429.46	46,806.91
Cablevisión	2,000.00	2,000.01
Climas Heavy Clihesa	22,037.68	0.00
Comercializadora Electropura	11,814.00	0.00
Comercializadora de Medios Impresos Aguilar	0.00	1,102.92
Comisión Federal de Electricidad	92,102.02	90,000.01
D & L Digital	15,557.50	0.00
Delgado Hernández Ramón	7,830.00	0.00
Efinfo	0.00	31,318.84
Elevadores Schindler	6,145.15	0.00
Especialistas en Medios	29,000.00	0.00
Gelmar Grand Services	3,911.45	100,579.93
Grupo Metasco	0.00	6,350.00
Grupo de Técnicas de Estudio para la Construcción	0.00	173,187.99
Hola Innovación	0.00	26,131.66
Intérp. y trad.de Lengua de señas en la Rep. Mex.	20,880.00	15,312.00
Islas Viana Beatriz Y.	0.00	125,280.00
JR Intercontrol	7,971.00	121,038.56
Leyva Méndez Construcciones	0.00	78,069.74
Lik hom Services	0.00	6,960.00
Ltez	0.00	20,392.80
López López Mauricio	5,167.80	0.00
Mitsubishi Electric de México	0.00	4,855.28
Ofiproductos de Computación	32,170.70	0.00
Policia Auxilar del DF	161,569.44	147,552.00
Punto en Tecnologías de la Información	27,028.00	26,038.30
RTC Publicidad y mantenimiento movil de México	2,657.27	2,657.27
Radiomóvil Dipsa	0.00	17,577.92
Rico González José Omar	18,756.43	17,863.36
Romero Escalona Luis Angel	61,286.68	107,299.98
SK Holdings	18,997.37	37,994.74
Seguros Inbursa Gpo Fin Inbursa	21,711.65	21,496.42
Servicio de Limpieza Inmobiliaria y Urbana	124,043.56	0.00
Silis Bobadilla Ma. Teresa	988.02	32,306.00
Sánchez Gallegos Juan Miguel	160,200.00	149,800.00
Tecnosupport	123,817.96	103,070.06
Teksar Labs	0.00	37,603.33
Telecomunicaciones VG y Asoc.	13,472.07	26,618.74
Teléfonos de México	16,166.68	16,433.33
Tesorería del Gobierno de la Ciudad de México	21,937.00	20,000.00



ESTADO DE SITUACIÓN FINANCIERA AL 30 DE JUNIO DE 2023

Trevilla León José Ángel	170,000.00	0.00
Uninet	39,292.68	235,756.08
TOTAL	<u>1,463,573.08</u>	<u>2,146,315.87</u>

Bajo protesta de decir verdad, declaramos que los Estados Financieros y sus notas, son razonablemente correctos y son responsabilidad del emisor.

Elaboró




C.P. Francisco Antonio Hernández González
Jefe de Departamento de Contabilidad

Revisó



C.P. Miguel Federico Gutiérrez
Subdirector de Contabilidad y Control

Supervisó



L.C. Tomás Juan Godínez Torres
Director de Planeación y Recursos Financieros

Autorizó



Luis Martín Flores Mejía
Secretario Administrativo



**TRIBUNAL ELECTORAL DE LA CIUDAD DE MÉXICO
SECRETARIA ADMINISTRATIVA**

**ESTADO DE SITUACIÓN FINANCIERA AL 30 DE JUNIO DE 2023
ANEXO NÚMERO 7**

PROVEEDORES POR DOCUMENTAR

	2023	2022
TOTAL	<u>0.00</u>	<u>0.00</u>

Bajo protesta de decir verdad, declaramos que los Estados Financieros y sus notas, son razonablemente correctos y son responsabilidad del emisor.

Elaboró

Revisó


C.P. Francisco Antonio Hernández González
Jefe de Departamento de Contabilidad


C.P. Miguel Federico Gutiérrez
Subdirector de Contabilidad y Control

Supervisó,

Autorizó


L.C. Tomás Juan Godínez Torres
Director de Planeación y Recursos Financieros


Luis Martín Flores Mejía
Secretario Administrativo



TRIBUNAL ELECTORAL DE LA CIUDAD DE MÉXICO
SECRETARIA ADMINISTRATIVA

ESTADO DE SITUACIÓN FINANCIERA AL 30 DE JUNIO DE 2023
ANEXO NÚMERO 8


SERVICIOS PERSONALES POR PAGAR A CORTO PLAZO

	2023	2022
Nóminas por Pagar	70,171.15	32,117.96
Provisión Prestaciones 2022	0.00	14,750,825.59
Provisión Prestaciones 2023	12,996,397.81	0.00
TOTAL	<u>13,066,568.96</u>	<u>14,782,943.55</u>

Bajo protesta de decir verdad, declaramos que los Estados Financieros y sus notas, son razonablemente correctos y son responsabilidad del emisor.

Elaboró


Revisó



C.P. Francisco Antonio Hernández González
Jefe de Departamento de Contabilidad


C.P. Miguel Federico Gutiérrez
Subdirector de Contabilidad y Control

Supervisó

Autorizó


L.C. Tomás Juan Godínez Torres
Director de Planeación y Recursos Financieros


Luis Martín Flores Mejía
Secretario Administrativo

ESTADO DE SITUACIÓN FINANCIERA AL 30 DE JUNIO DE 2023
ANEXO NÚMERO 9

RETENCIONES Y CONTRIBUCIONES POR PAGAR A CORTO PLAZO

	2023	2022
Aportaciones Dependencia	647,217.73	766,903.29
Créditos Hipotecarios FOVISSSTE	151,940.36	183,202.96
Créditos Personales ISSSTE	64,154.66	61,061.01
Fovissste-Vivienda	354,584.09	425,184.74
I.S.R. Retenido Régimen Simplificado de Confianza	3,581.74	0.00
ISPT por Pagar	2,447,878.39	3,058,334.88
ISR Ret S/Hon Asim a Salarios	17,686.18	18,652.62
ISR Ret S/HonProf. Indep.	830.20	528.31
Impuesto sobre Nóminas	357,784.11	423,188.78
Retenciones ISSSTE	583,543.26	701,453.46
Sistema de Ahorro para el Retiro	141,833.82	170,074.39
TOTAL	4,771,034.54	5,808,584.44

Bajo protesta de decir verdad, declaramos que los Estados Financieros y sus notas, son razonablemente correctos y son responsabilidad del emisor.

Elaboró

C.P. Francisco Antonio Hernández González
Jefe de Departamento de Contabilidad

Revisó

C.P. Miguel Federico Gutiérrez
Subdirector de Contabilidad y Control

Supervisó

L.C. Tomás Juan Godínez Torres
Director de Planeación y Recursos Financieros

Autorizó

Luis Martín Flores Mejía
Secretario Administrativo



TRIBUNAL ELECTORAL DE LA CIUDAD DE MÉXICO
SECRETARIA ADMINISTRATIVA

ESTADO DE SITUACIÓN FINANCIERA AL 30 DE JUNIO DE 2023
ANEXO NÚMERO 10

PROVISIONES A CORTO PLAZO

	2023	2022
Prov. Gtos Defunción Personas Serv. Públicos	234,878.63	299,275.76
Prov. Gtos. Def. Fam. Personas Serv. Públicos	10,117.47	41,092.07
Provisión para Contingencias Laborales	3,905,005.71	2,953,060.94
TOTAL	4,150,001.81	3,293,428.77

Bajo protesta de decir verdad, declaramos que los Estados Financieros y sus notas, son razonablemente correctos y son responsabilidad del emisor.


Elaboró


C.P. Francisco Antonio Hernández González
Jefe de Departamento de Contabilidad

Revisó


C.P. Miguel Federico Gutiérrez
Subdirector de Contabilidad y Control

Supervisó


L.C. Tomás Juan Godínez Torres
Director de Planeación y Recursos Financieros

Autorizó


Luis Martín Flores Mejía
Secretario Administrativo

ESTADO DE SITUACIÓN FINANCIERA AL 30 DE JUNIO DE 2023
ANEXO NÚMERO 11

OTROS PASIVOS A CORTO PLAZO

	2023	2022
Anzaldo Hernández Gustavo	217,036.57	0.00
Monroy Preciado Karina Abigail	23,421.34	0.00
TOTAL	240,457.91	0.00

Bajo protesta de decir verdad, declaramos que los Estados Financieros y sus notas, son razonablemente correctos y son responsabilidad del emisor.

Elaboró

Revisó



C.P. Francisco Antonio Hernández González
Jefe de Departamento de Contabilidad



C.P. Miguel Federico Gutiérrez
Subdirector de Contabilidad y Control

Supervisó

Autorizó



L.C. Tomás Juan Godínez Torres
Director de Planeación y Recursos Financieros



Luis Martín Flores Mejía
Secretario Administrativo



TRIBUNAL ELECTORAL DE LA CIUDAD DE MÉXICO
SECRETARÍA ADMINISTRATIVA

ESTADO DE RESULTADOS DEL 1° DE ENERO AL 30 DE JUNIO DE 2023 Y 2022

PRESUPUESTO AUTORIZADO	2023	%	2022	%
	ACUMULADO		ACUMULADO	
PRESUPUESTO AUTORIZADO DE GASTO CORRIENTE	125,964,982.13	100.00	123,268,152.00	100.00
PRESUPUESTO AUTORIZADO DE GASTO DE INVERSIÓN	684,684.00	0.00	0.00	0.00
TOTAL INGRESOS DE GESTIÓN	125,634,180.00	100.00	123,268,152.00	100.00
OTROS INGRESOS Y BENEFICIOS				
Ingresos Financieros	108,710.22	0.09	114,410.21	0.09
Otros Ingresos y Beneficios Varios	953,512.76	0.75	109,439.07	0.09
Ingresos por Venta de Bases de Licitación	10,500.00	0.01	0.00	0.00
Ingresos por Sanciones en Licitaciones	0.00	0.00	0.00	0.00
OTROS INGRESOS Y BENEFICIOS	1,072,722.98	0.85	223,849.28	0.18
PRESUPUESTO TOTAL	126,706,902.98	100.85	123,492,001.28	100.18
GASTOS DE FUNCIONAMIENTO				
SERVICIOS PERSONALES				
REMUNERACIONES AL PERSONAL DE CARÁCTER PERMANENTE	23,626,308.69	18.65	26,302,881.23	21.30
REMUNERACIONES AL PERSONAL DE CARÁCTER TRANSITORIO	597,411.26	0.47	529,939.56	0.43
REMUNERACIONES ADICIONALES Y ESPECIALES	20,516,962.89	16.19	15,096,045.45	12.22
SEGURIDAD SOCIAL	5,319,952.89	4.20	6,067,653.24	4.91
OTRAS PRESTACIONES SOCIALES Y ECONÓMICAS	50,659,213.81	39.98	57,717,655.98	46.74
TOTAL	100,719,849.54	79.49	105,714,175.46	85.60
MATERIALES Y SUMINISTROS				
MATERIALES DE ADMINISTRACIÓN, EMISIÓN DE DOCUMENTO	528,675.21	0.42	539,239.66	0.44
ALIMENTOS Y UTENSILIOS	32,562.97	0.03	24,503.34	0.02
MATERIAS PRIMAS Y MATERIALES DE PRODUCCIÓN Y COMER	0.00	0.00	155.00	0.00
MATERIALES Y ARTÍCULOS DE CONSTRUCCIÓN Y DE REPARA	22,171.83	0.02	30,431.16	0.02
PRODUCTOS QUÍMICOS, FARMACÉUTICOS Y DE LABORATORIO	28,768.00	0.02	215,994.48	0.17
COMBUSTIBLES, LUBRICANTES Y ADITIVOS	396,732.51	0.31	180,000.00	0.15
HERRAMIENTAS, REFACCIONES Y ACCESORIOS MENORES	26,630.02	0.02	24,835.10	0.02
TOTAL	1,035,540.54	0.82	1,014,958.74	0.82
SERVICIOS GENERALES				
SERVICIOS BÁSICOS	786,939.16	0.62	882,390.70	0.71
SERVICIOS DE ARRENDAMIENTO	3,785,352.52	2.99	3,931,148.68	3.18
SERVICIOS PROFESIONALES, CIENTÍFICOS, TÉCNICOS Y O	2,279,379.69	1.80	1,882,705.81	1.52
SERVICIOS FINANCIEROS, BANCARIOS Y COMERCIALES	133,532.88	0.11	134,033.80	0.11
SERVICIOS DE INSTALACIÓN, REPARACIÓN, MANTENIMIENT	5,068,993.51	4.00	3,853,761.62	3.12
SERVICIOS DE COMUNICACIÓN SOCIAL Y PUBLICIDAD	352,036.80	0.28	344,142.84	0.28
SERVICIOS DE TRASLADO Y VIÁTICOS	14,593.33	0.01	437.19	0.00
OTROS SERVICIOS GENERALES	38,232.00	0.03	28,527.00	0.02
IMPUESTO SOBRE NÓMINAS	2,481,493.41	1.96	2,531,741.72	2.05
TOTAL	14,940,553.30	11.79	13,588,889.36	11.00
TRANSF. ASIG. SUSIDIOS Y OTRAS AYUDAS	0.00	0.00	0.00	0.00
TOTAL	0.00	0.00	0.00	0.00

Bajo protesta de decir verdad, declaramos que los Estados Financieros y sus notas, son razonablemente correctos y son responsabilidad del emisor.

Elaboró

C.P. Francisco Antonio Hernández González
Jefe de Departamento de Contabilidad

Revisó

C.P. Miguel Federico Gutiérrez
Subdirector de Contabilidad y Control

Supervisó

L.C. Tomás Juan Godínez Torres
Director de Planeación y Recursos Financieros

Autorizó

Luis Martín Flores Mejía
Secretario Administrativo



TRIBUNAL ELECTORAL DE LA CIUDAD DE MÉXICO
SECRETARÍA ADMINISTRATIVA

28/07/2023 10:18:26

ESTADO DE RESULTADOS DEL 1° DE ENERO AL 30 DE JUNIO DE 2023 Y 2022

<u>PRESUPUESTO AUTORIZADO</u>	2023 <u>ACUMULADO</u>	%	2022 <u>ACUMULADO</u>	%
TOTAL PRESUPUESTO EJERCIDO DE GASTO CORRIENTE	116,695,943.38	92.10	120,318,023.56	97.43
PRESUPUESTO EJERCIDO DE GASTO DE INVERSIÓN				
BIENES MUEBLES	645,800.00	0.51	0.00	0.00
ACTIVOS INTANGIBLES	0.00	0.00	0.00	0.00
TOTAL EJERCIDO DE GASTO DE INVERSIÓN	645,800.00	0.51	0.00	0.00
TOTAL PRESUPUESTO EJERCIDO DE GTO. CTE. Y GTO. INV.	117,341,743.38	92.61	120,318,023.56	97.43
PRESUPUESTO POR EJERCER DE GASTO CORRIENTE	9,269,038.75	7.90	2,950,128.44	2.57
PRESUPUESTO POR EJERCER DE GASTO DE INVERSIÓN	38,884.00	-0.51	0.00	0.00
TOTAL POR EJERCER DE GASTO CORRIENTE	9,326,275.60	8.75	3,173,977.72	2.75
TOTAL POR EJERCER DEL PRESUPUESTO ANUAL	9,307,922.75	7.39	2,950,128.44	2.57
OTROS INGRESOS Y GASTOS EXTRAORDINARIOS				
ESTIMACIONES, DEPRECIACIONES, DETERIOROS, OBSOLESCENCIA Y AMC	3,382,834.20	2.88	3,530,410.64	2.93
PROVISIONES	0.00	0.00	0.00	0.00
DISMINUCIÓN DE INVENTARIOS	0.00	0.00	0.00	0.00
OTROS GASTOS	0.00	0.00	0.00	0.00
TOTAL	3,382,834.20	2.88	3,530,410.64	2.93
RESULTADOS DEL EJERCICIO (AHORRO/DESAHORRO)	5,943,441.40	-2.33	-356,432.92	-2.93

Bajo protesta de decir verdad, declaramos que los Estados Financieros y sus notas, son razonablemente correctos y son responsabilidad del emisor.

Elaboró

Revisó

C.P. Francisco Antonio Hernández González
Jefe de Departamento de Contabilidad

C.P. Miguel Federico Gutiérrez
Subdirector de Contabilidad y Control

Supervisó

Autorizó

L.C. Tomás Juan Godínez Torres
Director de Planeación y Recursos Financieros

Luis Martín Flores Mejía
Secretario Administrativo



TRIBUNAL ELECTORAL DE LA CIUDAD DE MÉXICO
SECRETARÍA ADMINISTRATIVA

ANALITICO DEL EJERCICIO PRESUPUESTAL DEL 1º DE ENERO AL 30 DE JUNIO DE 2023

PTA. C O N C E P T O	PRESUPUESTO																PRESUPUESTO	
	ASIGNACIÓN	ASIGNACIÓN	EJERCIDO	ASIGNACIÓN	ASIGNACIÓN	ASIGNACIÓN	ASIGNACIÓN	ASIGNACIÓN	ASIGNACIÓN	ASIGNACIÓN	ASIGNACIÓN	ASIGNACIÓN	ASIGNACIÓN	ASIGNACIÓN	ASIGNACIÓN	ASIGNACIÓN	ASIGNACIÓN	PRESUPUESTO
	ANUAL	ANUAL MODIF.	JUNIO	JUNIO	ENERO	FEBRERO	MARZO	ABRIL	MAYO	JUNIO	JULIO	AGOSTO	SEPTIEMBRE	OCTUBRE	NOVIEMBRE	DICIEMBRE	POR	EJERCER
Asignación gasto corriente	241,955,194.00	242,285,996.13	116,695,943.38	125,964,982.13	28,700,000.00	19,386,836.00	19,386,836.00	19,386,836.00	19,386,836.00	19,386,836.00	19,386,836.00	19,386,836.00	19,386,836.00	19,386,836.00	19,386,836.00	19,386,836.00	19,386,836.00	125,590,052.75
Asignación gasto de inversión	0.00	684,684.00	645,800.00	684,684.00	0.00	0.00	0.00	0.00	684,684.00	0.00	0.00	0.00	0.00	0.00	0.00	0.00	0.00	38,884.00
PRESUPUESTO ANUAL AUTORIZADO	241,955,194.00	242,970,680.13	117,341,743.38	126,649,666.13	28,700,000.00	19,386,836.00	19,386,836.00	19,386,836.00	20,402,322.13	19,386,836.00	19,386,836.00	19,386,836.00	19,386,836.00	19,386,836.00	19,386,836.00	19,386,836.00	19,386,836.00	125,628,936.75
4311 Intereses Derivados de Val. Crédito, Boi	46,736.25	46,736.25	0.00	46,736.25	12,640.65	14,704.76	17,702.34	16,926.75	-39,668.09	24,429.84	0.00	0.00	0.00	0.00	0.00	0.00	0.00	46,736.25
4399 Otros Ingresos y Beneficios Varios	0.60	0.60	0.00	0.60	-3,163.72	0.33	381,612.48	575,062.54	-953,511.63	0.60	0.00	0.00	0.00	0.00	0.00	0.00	0.00	0.60
4175 Ingresos por Venta de Bases de Licitaci	10,500.00	10,500.00	0.00	10,500.00	0.00	0.00	0.00	0.00	10,500.00	0.00	0.00	0.00	0.00	0.00	0.00	0.00	0.00	10,500.00
4176 Ingresos por Sanciones en Licitaciones	0.00	0.00	0.00	0.00	0.00	0.00	0.00	0.00	0.00	0.00	0.00	0.00	0.00	0.00	0.00	0.00	0.00	0.00
REMANENTE PRESUPUESTAL	242,012,430.85	243,027,916.98	117,341,743.38	126,706,902.98	28,709,476.93	19,401,541.09	19,786,150.82	19,978,825.29	19,419,642.41	19,411,266.44	19,386,836.00	19,386,836.00	19,386,836.00	19,386,836.00	19,386,836.00	19,386,836.00	19,386,836.00	125,586,173.60
1000 SERVICIOS PERSONALES	211,373,066.89	211,455,719.22	100,719,849.54	107,578,754.69	22,764,556.21	17,219,021.54	15,900,692.41	16,551,728.51	17,531,132.59	17,611,623.43	17,498,629.45	17,600,145.52	17,428,404.88	17,677,830.77	17,072,099.81	16,599,854.10	16,599,854.10	110,735,869.68
1100 REMUNERACIONES AL PERSONAL C	56,518,100.52	53,482,927.46	23,626,308.69	25,223,877.20	4,161,789.52	4,185,903.55	3,906,017.39	3,988,996.03	4,438,296.74	4,542,873.97	4,709,841.71	4,709,841.71	4,709,841.71	4,709,841.71	4,709,841.71	4,709,841.71	4,709,841.71	29,856,618.77
1131 Sueldos base al personal permanente	56,518,100.52	53,482,927.46	23,626,308.69	25,223,877.20	4,161,789.52	4,185,903.55	3,906,017.39	3,988,996.03	4,438,296.74	4,542,873.97	4,709,841.71	4,709,841.71	4,709,841.71	4,709,841.71	4,709,841.71	4,709,841.71	4,709,841.71	29,856,618.77
1200 REMUNERACIONES AL PERSONAL C	470,400.00	934,620.02	597,411.26	699,420.02	99,994.96	92,923.26	141,923.26	85,732.02	137,323.26	141,523.26	39,200.00	39,200.00	39,200.00	39,200.00	39,200.00	39,200.00	39,200.00	337,208.76
1211 Honorarios asimilables a salarios	0.00	541,211.26	541,211.26	541,211.26	99,594.96	88,323.26	88,323.26	88,323.26	88,323.26	88,323.26	0.00	0.00	0.00	0.00	0.00	0.00	0.00	0.00
1231 Retribuciones por servicios de carácter	470,400.00	393,408.76	56,200.00	158,208.76	400.00	4,600.00	53,600.00	-2,591.24	49,000.00	53,200.00	39,200.00	39,200.00	39,200.00	39,200.00	39,200.00	39,200.00	39,200.00	337,208.76
1300 REMUNERACIONES ADICIONALES Y	10,431,392.78	24,726,248.46	20,516,962.89	20,549,025.39	8,364,721.21	2,897,928.22	2,344,650.37	2,468,462.04	2,513,695.03	1,959,588.52	4,113,973.07	12,650.00	12,650.00	12,650.00	12,650.00	12,650.00	12,650.00	4,209,285.57
1311 Primas quinquenal por años de servicio:	151,800.00	119,386.00	11,423.50	43,486.00	1,591.00	1,513.00	2,251.00	12,662.00	12,722.00	12,747.00	12,650.00	12,650.00	12,650.00	12,650.00	12,650.00	12,650.00	12,650.00	107,962.50
1321 Prima de vacaciones	4,101,323.07	7,195,630.33	3,094,307.26	3,094,307.26	141,041.42	967,545.58	502,755.68	526,902.34	548,200.38	407,861.86	4,101,323.07	0.00	0.00	0.00	0.00	0.00	0.00	4,101,323.07
1323 Gratificación de fin de año	6,178,269.71	17,411,232.13	17,411,232.13	17,411,232.13	8,222,088.79	1,928,869.64	1,839,643.69	1,928,897.70	1,952,772.65	1,538,959.66	0.00	0.00	0.00	0.00	0.00	0.00	0.00	0.00
1400 SEGURIDAD SOCIAL	15,592,410.05	14,597,264.18	5,319,952.89	6,838,559.06	990,051.42	972,752.87	926,467.53	1,344,795.70	1,306,713.60	1,297,777.94	1,293,117.52	1,293,117.52	1,293,117.52	1,293,117.52	1,293,117.52	1,293,117.52	1,293,117.52	9,277,311.29
1411 Aportaciones a instituciones de seguridad	8,027,326.01	7,684,514.80	3,008,642.65	3,708,351.70	574,370.56	563,006.70	532,626.88	706,431.86	667,417.01	664,498.69	662,693.85	662,693.85	662,693.85	662,693.85	662,693.85	662,693.85	662,693.85	4,675,872.15
1421 Aportaciones a fondos de vivienda	2,805,539.52	2,705,434.06	1,123,394.69	1,302,664.30	202,198.48	198,655.73	187,993.27	238,999.21	239,205.65	235,611.95	233,794.96	233,794.96	233,794.96	233,794.96	233,794.96	233,794.96	233,794.96	1,582,039.37
1431 Aportaciones al Sistema para el Retiro c	4,759,544.52	4,207,315.32	1,187,915.55	1,827,543.06	213,482.38	211,090.44	205,847.38	399,364.63	400,090.94	397,667.29	396,628.71	396,628.71	396,628.71	396,628.71	396,628.71	396,628.71	396,628.71	3,019,399.77
1500 OTRAS PRESTACIONES SOCIALES Y	128,360,763.54	117,714,659.10	50,659,213.81	54,267,873.02	9,147,999.10	9,069,513.64	8,581,633.86	8,663,742.72	9,135,103.96	9,669,879.74	7,342,497.15	11,545,336.29	11,373,595.65	11,623,021.54	11,017,290.58	10,545,044.87	10,545,044.87	67,055,445.29
1511 Cuotas para el fondo de ahorro y fondo	6,921,676.80	6,521,833.72	2,549,214.45	3,060,995.32	460,538.92	453,361.48	430,459.25	552,867.43	584,818.71	578,949.53	576,806.40	576,806.40	576,806.40	576,806.40	576,806.40	576,806.40	576,806.40	3,972,619.27
1544 Asignaciones para requerimiento de car	9,955,887.60	9,838,804.47	3,962,865.20	4,860,860.67	742,429.14	702,076.47	717,608.55	785,653.05	995,475.44	917,618.02	829,657.30	829,657.30	829,657.30	829,657.30	829,657.30	829,657.30	829,657.30	5,875,939.27
1591 Asignaciones para requerimiento de car	111,483,199.14	101,354,020.91	44,147,134.16	46,346,017.03	7,945,031.04	7,914,075.69	7,433,566.06	7,325,222.24	7,554,809.81	8,173,312.19	5,936,033.45	10,138,872.59	9,967,131.95	10,216,567.84	9,610,826.88	9,138,581.17	9,138,581.17	57,206,886.75



TRIBUNAL ELECTORAL DE LA CIUDAD DE MÉXICO
SECRETARIA ADMINISTRATIVA

ANALITICO DEL EJERCICIO PRESUPUESTAL DEL 1° DE ENERO AL 30 DE JUNIO DE 2023

PTA. CONCEPTO	PRESUPUESTO																PRESUPUESTO		
	ASIGNACIÓN	ASIGNACIÓN	EJERCIDO	ASIGNACIÓN	ASIGNACIÓN	ASIGNACIÓN	ASIGNACIÓN	ASIGNACIÓN	ASIGNACIÓN	ASIGNACIÓN	ASIGNACIÓN	ASIGNACIÓN	ASIGNACIÓN	ASIGNACIÓN	ASIGNACIÓN	ASIGNACIÓN	ASIGNACIÓN	PRESUPUESTO	POR EJERCER
	ANUAL	ANUAL MODIF.	JUNIO	JUNIO	ENERO	FEBRERO	MARZO	ABRIL	MAYO	JUNIO	JULIO	AGOSTO	SEPTIEMBRE	OCTUBRE	NOVIEMBRE	DICIEMBRE			
		ACUMULADO	ACUMULADO																
2000 MATERIALES Y SUMINISTROS	2,713,989.02	2,001,682.99	1,035,540.54	1,700,130.54	463,214.68	32,235.85	1,695,340.68	-500,659.41	313,702.52	-303,703.78	37,714.17	46,047.51	37,714.17	46,047.51	87,714.17	46,314.92	966,142.45		
2100 MATERIALES DE ADMINISTRACIÓN,	1,656,109.02	1,067,878.19	528,675.21	1,047,033.21	3,474.17	8,346.17	1,615,268.17	-557,080.84	290,486.73	-313,461.19	3,474.17	3,474.17	3,474.17	3,474.17	3,474.17	3,474.13	539,202.98		
2111 Materiales, útiles y equipos menores de	500,000.00	407,034.49	334,241.39	407,034.49	0.00	0.00	501,794.00	15,440.02	798.51	-110,998.04	0.00	0.00	0.00	0.00	0.00	0.00	72,793.10		
2141 Materiales, útiles y equipos menores de	1,100,000.00	594,062.68	156,584.92	594,062.68	0.00	0.00	1,100,000.00	-580,414.05	280,414.05	-205,937.32	0.00	0.00	0.00	0.00	0.00	0.00	437,477.76		
2151 Material impreso e información digital	56,109.02	66,781.02	37,848.90	45,936.04	3,474.17	8,346.17	13,474.17	7,893.19	9,274.17	3,474.17	3,474.17	3,474.17	3,474.17	3,474.17	3,474.17	3,474.13	28,932.12		
2200 ALIMENTOS Y UTENSILIOS	410,880.00	263,002.97	32,562.97	57,562.97	34,240.00	0.00	8,137.50	3,519.90	6,642.17	5,023.40	34,240.00	34,240.00	34,240.00	34,240.00	34,240.00	34,240.00	230,440.00		
2211 Productos alimenticios y bebidas para p	410,880.00	263,002.97	32,562.97	57,562.97	34,240.00	0.00	8,137.50	3,519.90	6,642.17	5,023.40	34,240.00	34,240.00	34,240.00	34,240.00	34,240.00	34,240.00	230,440.00		
2400 MATERIALES Y ARTÍCULOS DE CON	0.00	22,171.83	22,171.83	22,171.83	0.00	5,593.00	703.01	2,901.53	8,240.28	4,734.01	0.00	0.00	0.00	0.00	0.00	0.00	0.00	0.00	
2419 Otros productos minerales no metálicos	0.00	4,048.01	4,048.01	4,048.01	0.00	0.00	0.00	2,488.00	1,560.01	0.00	0.00	0.00	0.00	0.00	0.00	0.00	0.00	0.00	
2461 Material eléctrico y electrónico	0.00	339.00	339.00	339.00	0.00	0.00	339.00	0.00	0.00	0.00	0.00	0.00	0.00	0.00	0.00	0.00	0.00	0.00	
2471 Artículos metálicos para la construcción	0.00	2,720.54	2,720.54	2,720.54	0.00	1,943.00	364.01	413.53	0.00	0.00	0.00	0.00	0.00	0.00	0.00	0.00	0.00	0.00	
2491 Otros materiales y artículos de construc	0.00	15,064.28	15,064.28	15,064.28	0.00	3,650.00	0.00	0.00	6,680.27	4,734.01	0.00	0.00	0.00	0.00	0.00	0.00	0.00	0.00	
2500 PRODUCTOS QUÍMICOS, FARMACÉL	100,000.00	100,000.00	28,768.00	100,000.00	28,768.00	0.00	71,232.00	0.00	0.00	0.00	0.00	0.00	0.00	0.00	0.00	0.00	71,232.00		
2531 Medicinas y productos farmacéuticos	60,000.00	60,000.00	0.00	60,000.00	0.00	0.00	60,000.00	0.00	0.00	0.00	0.00	0.00	0.00	0.00	0.00	0.00	60,000.00		
2541 Materiales, accesorios y suministros mé	40,000.00	40,000.00	28,768.00	40,000.00	28,768.00	0.00	11,232.00	0.00	0.00	0.00	0.00	0.00	0.00	0.00	0.00	0.00	11,232.00		
2600 COMBUSTIBLES, LUBRICANTES Y AI	397,000.00	397,000.00	396,732.51	396,732.51	396,732.51	0.00	0.00	0.00	0.00	0.00	0.00	0.00	0.00	0.00	0.00	0.00	267.49	267.49	
2611 Combustibles, lubricantes y aditivos	397,000.00	397,000.00	396,732.51	396,732.51	396,732.51	0.00	0.00	0.00	0.00	0.00	0.00	0.00	0.00	0.00	0.00	0.00	267.49	267.49	
2900 HERRAMIENTAS, REFACCIONES Y A	150,000.00	151,630.00	26,630.02	76,630.02	0.00	18,296.68	0.00	50,000.00	8,333.34	0.00	0.00	8,333.34	0.00	8,333.34	50,000.00	8,333.30	124,999.98		
2921 Refacciones y accesorios menores de e	0.00	1,630.00	1,630.00	1,630.00	0.00	1,630.00	0.00	0.00	0.00	0.00	0.00	0.00	0.00	0.00	0.00	0.00	0.00	0.00	
2941 Refacciones y accesorios menores de e	100,000.00	100,000.00	0.00	50,000.00	0.00	0.00	0.00	50,000.00	0.00	0.00	0.00	0.00	0.00	50,000.00	0.00	0.00	100,000.00		
2961 Refacciones y accesorios menores de e	50,000.00	50,000.00	25,000.02	25,000.02	0.00	16,666.68	0.00	0.00	8,333.34	0.00	0.00	8,333.34	0.00	8,333.34	0.00	8,333.30	24,999.98		



TRIBUNAL ELECTORAL DE LA CIUDAD DE MÉXICO

SECRETARIA ADMINISTRATIVA

ANALITICO DEL EJERCICIO PRESUPUESTAL DEL 1° DE ENERO AL 30 DE JUNIO DE 2023

Table with columns: PTA. CONCEPTO, ASIGNACIÓN ANUAL, EJERCIDO JUNIO ACUMULADO, ASIGNACIÓN JUNIO ACUMULADO, and PRESUPUESTO POR EJERCER. Rows include categories like SERVICIOS GENERALES, SERVICIOS BÁSICOS, SERVICIOS PROFESIONALES, SERVICIOS FINANCIEROS, SERVICIOS DE INSTALACIÓN, SERVICIOS DE COMUNICACIÓN, and OTROS SERVICIOS GENERALES.

Handwritten signatures and initials at the bottom right of the page.



TRIBUNAL ELECTORAL DE LA CIUDAD DE MÉXICO
SECRETARIA ADMINISTRATIVA

ANALITICO DEL EJERCICIO PRESUPUESTAL DEL 1° DE ENERO AL 30 DE JUNIO DE 2023

PTA. C O N C E P T O	PRESUPUESTO																	PRESUPUESTO	
	ASIGNACIÓN	ASIGNACIÓN	EJERCIDO	ASIGNACIÓN	ASIGNACIÓN	ASIGNACIÓN	ASIGNACIÓN	ASIGNACIÓN	ASIGNACIÓN	ASIGNACIÓN	ASIGNACIÓN	ASIGNACIÓN	ASIGNACIÓN	ASIGNACIÓN	ASIGNACIÓN	ASIGNACIÓN	ASIGNACIÓN	PRESUPUESTO POR EJERCER	
	ANUAL	ANUAL MODIF.	JUNIO ACUMULADO	JUNIO ACUMULADO	ENERO	FEBRERO	MARZO	ABRIL	MAYO	JUNIO	JULIO	AGOSTO	SEPTIEMBRE	OCTUBRE	NOVIEMBRE	DICIEMBRE			
5000 BIENES MUEB, INMUEB. E INTANGIB	0.00	684,684.00	645,800.00	684,684.00	0.00	0.00	0.00	0.00	0.00	684,684.00	0.00	0.00	0.00	0.00	0.00	0.00	0.00	38,884.00	
5100 BIENES MUEBLES	0.00	684,684.00	645,800.00	684,684.00	0.00	0.00	0.00	0.00	0.00	684,684.00	0.00	0.00	0.00	0.00	0.00	0.00	0.00	38,884.00	
5413 Autos y cam dest serv pub y serv admo:	0.00	684,684.00	645,800.00	684,684.00	0.00	0.00	0.00	0.00	0.00	684,684.00	0.00	0.00	0.00	0.00	0.00	0.00	0.00	38,884.00	

Bajo protesta de decir verdad, declaramos que los Estados Financieros y sus notas, son razonablemente correctos y son responsabilidad del emisor.


Elaboró


C.P. Francisco Antonio Hernández González
Jefe de Departamento de Contabilidad

Revisó


C.P. Miguel Federico Gutiérrez
Director de Contabilidad y Con

Supervisó


L.C. Tomás Juan Godínez Torres
Director de Planeación y Recursos Financ

Autorizó


Luis Martín Flores Mejía
Secretario Administrativo



TRIBUNAL ELECTORAL DE LA CIUDAD DE MÉXICO

SECRETARIA ADMINISTRATIVA

REPLANTEAMIENTO DEL PRESUPUESTO DEL 01 DE ENERO AL 30 DE JUNIO DE 2023

PTA.	CONCEPTO	ASIGNACIÓN ANUAL	ASIGNACIÓN ANUAL MODIF. JUNIO	PRESUPUESTO ASIGNADO JUNIO SIN AJUSTES	PRESUPUESTO REAL EJERCIDO A JUNIO ACUMULADO	SDO. PEND. POR EJERCER DE ENERO A JUNIO SIN AJUSTES	ADECUACIONES Y/O TRANSFERENCIAS PRESUPUESTALES		PRESUPUESTO AJUSTADO ASIG. JUNIO ACUMULADO	SDO. PEND. POR EJERCER DE ENERO A JUNIO AJUSTADO	DISPONIBLE ACUMULADO DESPUÉS DE TRASPASOS
							AMPLIACIONES	DISMINUCIONES			
	Asignación gasto corriente	241,955,194.00	242,285,996.13	125,964,982.13	116,695,943.38	9,269,038.75	3,634,100.13	3,634,100.13	125,964,982.13	9,269,038.75	125,590,052.75
	Asignación gasto de inversión	0.00	684,684.00	684,684.00	645,800.00	38,884.00	0.00	0.00	684,684.00	38,884.00	38,884.00
	PRESUPUESTO ANUAL AUTORIZADO	241,955,194.00	242,970,680.13	126,649,666.13	117,341,743.38	9,307,922.75	3,634,100.13	3,634,100.13	126,649,666.13	9,307,922.75	125,628,936.75
4311	Intereses Derivados de Val, Crédito, Bonos y Otros	46,736.25	46,736.25	46,736.25	0.00	46,736.25	0.00	0.00	46,736.25	46,736.25	46,736.25
4399	Otros Ingresos y Beneficios Varios	0.60	0.60	0.60	0.00	0.60	0.00	0.00	0.60	0.60	0.60
4175	Ingresos por Venta de Bases de Licitación	10,500.00	10,500.00	10,500.00	0.00	10,500.00	0.00	0.00	10,500.00	10,500.00	10,500.00
4176	Ingresos por Sanciones en Licitaciones	0.00	0.00	0.00	0.00	0.00	0.00	0.00	0.00	0.00	0.00
	REMANENTE PRESUPUESTAL	242,012,430.85	243,027,916.98	126,706,902.98	117,341,743.38	9,365,159.60	3,634,100.13	3,634,100.13	126,706,902.98	9,365,159.60	125,686,173.60
1000	SERVICIOS PERSONALES	211,373,066.89	211,455,719.22	107,578,754.69	100,719,849.54	6,858,905.15	2,244,248.23	2,244,248.23	107,578,754.69	6,858,905.15	110,735,869.68
1100	REMUNERACIONES AL PERSONAL DE CARÁCTER PERMANENT	56,518,100.52	53,482,927.46	25,390,844.94	23,626,308.69	1,764,536.25	83,032.26	250,000.00	25,223,877.20	1,597,568.51	29,856,618.77
1131	Sueldos base al personal permanente	56,518,100.52	53,482,927.46	25,390,844.94	23,626,308.69	1,764,536.25	83,032.26	250,000.00	25,223,877.20	1,597,568.51	29,856,618.77
1200	REMUNERACIONES AL PERSONAL DE CARÁCTER TRANSITORIO	470,400.00	934,620.02	597,096.76	597,411.26	-314.50	102,323.26	0.00	699,420.02	102,008.76	337,208.76
1211	Honorarios asimilables a salarios	0.00	541,211.26	452,888.00	541,211.26	-88,323.26	88,323.26	0.00	541,211.26	0.00	0.00
1231	Retribuciones por servicios de carácter social	470,400.00	393,408.76	144,208.76	56,200.00	88,008.76	14,000.00	0.00	158,208.76	102,008.76	337,208.76
1300	REMUNERACIONES ADICIONALES Y ESPECIALES	10,431,392.78	24,726,248.46	18,602,106.87	20,516,962.89	-1,914,856.02	1,946,918.52	0.00	20,549,025.39	32,062.50	4,209,285.57
1311	Primas quinquenal por años de servicios efectivos	151,800.00	119,386.00	43,389.00	11,423.50	31,965.50	97.00	0.00	43,486.00	32,062.50	107,962.50
1321	Prima de vacaciones	4,101,323.07	7,195,630.33	2,686,445.40	3,094,307.26	-407,861.86	407,861.86	0.00	3,094,307.26	0.00	4,101,323.07
1323	Gratificación de fin de año	6,178,269.71	17,411,232.13	15,872,272.47	17,411,232.13	-1,538,959.66	1,538,959.66	0.00	17,411,232.13	0.00	0.00
1400	SEGURIDAD SOCIAL	15,592,410.05	14,597,264.18	6,833,898.64	5,319,952.89	1,513,945.75	4,660.42	0.00	6,838,559.06	1,518,606.17	9,277,311.29
1411	Aportaciones a instituciones de seguridad social	8,027,326.01	7,684,514.80	3,706,546.86	3,008,642.65	697,904.21	1,804.84	0.00	3,708,351.70	699,709.05	4,675,872.15
1421	Aportaciones a fondos de vivienda	2,805,539.52	2,705,434.06	1,300,847.30	1,123,394.69	177,452.61	1,817.00	0.00	1,302,664.30	179,269.61	1,582,039.37
1431	Aportaciones al Sistema para el Retiro o a la Admi	4,759,544.52	4,207,315.32	1,826,504.48	1,187,915.55	638,588.93	1,038.58	0.00	1,827,543.06	639,627.51	3,019,399.77
1500	OTRAS PRESTACIONES SOCIALES Y ECONÓMICAS	128,360,763.54	117,714,659.10	56,154,807.48	50,659,213.81	5,495,593.67	107,313.77	1,994,248.23	54,267,873.02	3,608,659.21	67,055,445.29
1511	Cuotas para el fondo de ahorro y fondo de trabajo	6,921,676.80	6,521,833.72	3,058,852.19	2,549,214.45	509,637.74	2,143.13	0.00	3,060,995.32	511,780.87	3,972,619.27
1544	Asignaciones para requerimiento de cargos de servi	9,955,887.60	9,838,804.47	4,772,899.95	3,962,865.20	810,034.75	87,960.72	0.00	4,860,860.67	897,995.47	5,875,939.27
1591	Asignaciones para requerimiento de cargos de servi	111,483,199.14	101,354,020.91	48,323,055.34	44,147,134.16	4,175,921.18	17,209.92	1,994,248.23	46,346,017.03	2,198,882.87	57,206,886.75



TRIBUNAL ELECTORAL DE LA CIUDAD DE MÉXICO

SECRETARIA ADMINISTRATIVA

REPLANTEAMIENTO DEL PRESUPUESTO DEL 01 DE ENERO AL 30 DE JUNIO DE 2023

PTA.	CONCEPTO	ASIGNACIÓN ANUAL	ASIGNACIÓN ANUAL MODIF. JUNIO	PRESUPUESTO ASIGNADO JUNIO SIN AJUSTES	PRESUPUESTO REAL EJERCIDO A JUNIO ACUMULADO	SDO. PEND. POR EJERCER DE ENERO A JUNIO SIN AJUSTES	ADECUACIONES Y/O TRANSFERENCIAS PRESUPUESTALES		PRESUPUESTO AJUSTADO ASIG. JUNIO ACUMULADO	SDO. PEND. POR EJERCER DE ENERO A JUNIO AJUSTADO	DISPONIBLE ACUMULADO DESPUÉS DE TRASPASOS
							AMPLIACIONES	DISMINUCIONES			
2000	MATERIALES Y SUMINISTROS	2,713,989.02	2,001,682.99	2,041,548.49	1,035,540.54	1,006,007.95	14,614.21	356,032.16	1,700,130.54	664,590.00	966,142.45
2100	MATERIALES DE ADMINISTRACIÓN, EMISIÓN DE DOCUMENTO	1,656,109.02	1,067,878.19	1,363,968.57	528,675.21	835,293.36	9,880.20	326,815.56	1,047,033.21	518,358.00	539,202.98
2111	Materiales, útiles y equipos menores de oficina	500,000.00	407,034.49	518,032.53	334,241.39	183,791.14	9,880.20	120,878.24	407,034.49	72,793.10	72,793.10
2141	Materiales, útiles y equipos menores de tecnología	1,100,000.00	594,062.68	800,000.00	156,584.92	643,415.08	0.00	205,937.32	594,062.68	437,477.76	437,477.76
2151	Material impreso e información digital	56,109.02	66,781.02	45,936.04	37,848.90	8,087.14	0.00	0.00	45,936.04	8,087.14	28,932.12
2200	ALIMENTOS Y UTENSILIOS	410,880.00	263,002.97	86,779.57	32,562.97	54,216.60	0.00	29,216.60	57,562.97	25,000.00	230,440.00
2211	Productos alimenticios y bebidas para personas	410,880.00	263,002.97	86,779.57	32,562.97	54,216.60	0.00	29,216.60	57,562.97	25,000.00	230,440.00
2400	MATERIALES Y ARTÍCULOS DE CONSTRUCCIÓN Y DE REPARA	0.00	22,171.83	17,437.82	22,171.83	-4,734.01	4,734.01	0.00	22,171.83	0.00	0.00
2419	Otros productos minerales no metálicos	0.00	4,048.01	4,048.01	4,048.01	0.00	0.00	0.00	4,048.01	0.00	0.00
2461	Material eléctrico y electrónico	0.00	339.00	339.00	339.00	0.00	0.00	0.00	339.00	0.00	0.00
2471	Artículos metálicos para la construcción	0.00	2,720.54	2,720.54	2,720.54	0.00	0.00	0.00	2,720.54	0.00	0.00
2491	Otros materiales y artículos de construcción y rep	0.00	15,064.28	10,330.27	15,064.28	-4,734.01	4,734.01	0.00	15,064.28	0.00	0.00
2500	PRODUCTOS QUÍMICOS, FARMACÉUTICOS Y DE LABORATORIC	100,000.00	100,000.00	100,000.00	28,768.00	71,232.00	0.00	0.00	100,000.00	71,232.00	71,232.00
2531	Medicinas y productos farmacéuticos	60,000.00	60,000.00	60,000.00	0.00	60,000.00	0.00	0.00	60,000.00	60,000.00	60,000.00
2541	Materiales, accesorios y suministros médicos	40,000.00	40,000.00	40,000.00	28,768.00	11,232.00	0.00	0.00	40,000.00	11,232.00	11,232.00
2600	COMBUSTIBLES, LUBRICANTES Y ADITIVOS	397,000.00	397,000.00	396,732.51	396,732.51	0.00	0.00	0.00	396,732.51	0.00	267.49
2611	Combustibles, lubricantes y aditivos	397,000.00	397,000.00	396,732.51	396,732.51	0.00	0.00	0.00	396,732.51	0.00	267.49
2900	HERRAMIENTAS, REFACCIONES Y ACCESORIOS MENORES	150,000.00	151,630.00	76,630.02	26,630.02	50,000.00	0.00	0.00	76,630.02	50,000.00	124,999.98
2921	Refacciones y accesorios menores de edificios	0.00	1,630.00	1,630.00	1,630.00	0.00	0.00	0.00	1,630.00	0.00	0.00
2941	Refacciones y accesorios menores de equipo de cómp	100,000.00	100,000.00	50,000.00	0.00	50,000.00	0.00	0.00	50,000.00	50,000.00	100,000.00
2961	Refacciones y accesorios menores de equipo de tran	50,000.00	50,000.00	25,000.02	25,000.02	0.00	0.00	0.00	25,000.02	0.00	24,999.98



TRIBUNAL ELECTORAL DE LA CIUDAD DE MÉXICO

SECRETARIA ADMINISTRATIVA

REPLANTEAMIENTO DEL PRESUPUESTO DEL 01 DE ENERO AL 30 DE JUNIO DE 2023

PTA.	CONCEPTO	ASIGNACIÓN ANUAL	ASIGNACIÓN ANUAL MODIF. JUNIO	PRESUPUESTO ASIGNADO JUNIO SIN AJUSTES	PRESUPUESTO REAL EJERCIDO A JUNIO ACUMULADO	SDO. PEND. POR EJERCER DE ENERO A JUNIO SIN AJUSTES	ADECUACIONES Y/O TRANSFERENCIAS PRESUPUESTALES AMPLIACIONES	DISMINUCIONES	PRESUPUESTO AJUSTADO ASIG. JUNIO ACUMULADO	SDO. PEND. POR EJERCER DE ENERO A JUNIO AJUSTADO	DISPONIBLE ACUMULADO DESPUÉS DE TRASPASOS
3000	SERVICIOS GENERALES	27,868,138.09	28,828,593.92	16,344,678.95	14,940,553.30	1,404,125.65	1,375,237.69	1,033,819.74	16,686,096.90	1,745,543.60	13,888,040.62
3100	SERVICIOS BÁSICOS	2,319,000.00	2,150,758.06	865,218.25	786,939.16	78,279.09	6,760.47	30,039.56	841,939.16	55,000.00	1,363,818.90
3112	Servicio de energía eléctrica	1,300,000.00	1,193,178.01	540,769.73	541,178.01	-408.28	6,400.00	5,991.72	541,178.01	0.00	652,000.00
3131	Agua potable	200,000.00	146,352.00	67,146.00	48,352.00	18,794.00	0.00	18,794.00	48,352.00	0.00	98,000.00
3141	Telefonía tradicional	194,000.00	190,544.37	94,082.29	93,544.45	537.84	0.00	537.84	93,544.45	0.00	96,999.92
3161	Servicios de telecomunicaciones y satélites	25,000.00	19,323.02	11,339.02	6,623.02	4,716.00	0.00	4,716.00	6,623.02	0.00	12,700.00
3171	Servicios de acceso de internet, redes y procesami	600,000.00	600,011.00	150,881.02	95,892.02	54,989.00	11.00	0.00	150,892.02	55,000.00	504,118.98
3181	Servicios postales y telegráficos	0.00	1,349.66	1,000.19	1,349.66	-349.47	349.47	0.00	1,349.66	0.00	0.00
3200	SERVICIOS DE ARRENDAMIENTO	6,047,000.00	5,306,660.85	4,739,919.98	3,785,352.52	954,567.46	0.00	744,128.98	3,995,791.00	210,438.48	1,521,308.33
3231	Arrendamiento de mobiliario y equipo de administra	1,247,000.00	1,247,000.01	627,289.85	623,500.03	3,789.82	0.00	3,789.82	623,500.03	0.00	623,499.98
3271	Arrendamiento de activos intangibles	4,800,000.00	4,059,660.84	4,112,630.13	3,161,852.49	950,777.64	0.00	740,339.16	3,372,290.97	210,438.48	897,808.35
3300	SERVICIOS PROFESIONALES, CIENTÍFICOS, TÉCNICOS Y O	3,954,943.00	3,978,770.12	2,560,944.78	2,279,379.69	281,565.09	45,000.00	30,158.45	2,575,786.33	296,406.64	1,699,390.43
3311	Servicios legales, de contabilidad, auditoría y re	330,000.00	330,000.00	330,000.00	219,240.00	110,760.00	0.00	0.00	330,000.00	110,760.00	110,760.00
3331	Servicios de consultoría administrativa, procesos,	1,199,409.00	1,244,409.00	1,017,270.46	912,351.82	104,918.64	45,000.00	0.00	1,062,270.46	149,918.64	332,057.18
3361	Servicios de apoyo administrativo y fotocopiado	220,000.00	169,567.60	89,726.03	59,567.58	30,158.45	0.00	30,158.45	59,567.58	0.00	110,000.02
3362	Servicios de impresión	19,836.00	46,544.00	36,626.00	36,626.00	0.00	0.00	0.00	36,626.00	0.00	9,918.00
3381	Servicios de vigilancia	1,965,762.00	1,965,761.52	974,802.29	974,802.29	0.00	0.00	0.00	974,802.29	0.00	990,959.23
3391	Servicios profesionales, científicos, técnicos int	219,936.00	222,488.00	112,520.00	76,792.00	35,728.00	0.00	0.00	112,520.00	35,728.00	145,696.00
3400	SERVICIOS FINANCIEROS, BANCARIOS Y COMERCIALES	283,604.00	278,067.61	136,955.61	133,532.88	3,422.73	2,577.27	3,000.00	136,532.88	3,000.00	144,534.73
3411	Servicios financieros y bancarios	20,000.00	12,000.00	3,000.00	0.00	3,000.00	0.00	2,000.00	1,000.00	1,000.00	12,000.00
3451	Seguro de bienes patrimoniales	253,604.00	259,067.61	129,688.12	130,265.39	-577.27	2,577.27	0.00	132,265.39	2,000.00	128,802.22
3499	Otros Servicios financieros, bancarios y comercial	10,000.00	7,000.00	4,267.49	3,267.49	1,000.00	0.00	1,000.00	3,267.49	0.00	3,732.51
3500	SERVICIOS DE INSTALACIÓN, REPARACIÓN, MANTENIMIENT	7,393,036.00	9,523,686.75	4,663,573.41	5,068,993.51	-405,420.10	1,313,263.97	21,898.41	5,954,938.97	885,945.46	4,454,693.24
3511	Conservación y mantenimiento menor de inmuebles	246,980.00	2,091,346.41	1,011,838.31	1,307,562.89	-295,724.58	946,800.00	0.00	1,958,638.31	651,075.42	783,783.52
3521	Instalación, reparación y mantenimiento de mobilia	433,565.00	764,414.99	156,604.73	315,163.32	-158,558.59	330,850.00	0.00	487,454.73	172,291.41	449,251.67
3531	Instalación, reparación y mantenimiento de equipo	4,500,000.00	4,444,262.87	2,357,281.44	2,294,702.81	62,578.63	13,472.07	13,472.07	2,357,281.44	62,578.63	2,149,560.06
3553	Reparación, mantenimiento y conservación de equipo	300,000.00	327,822.00	155,680.10	177,822.00	-22,141.90	22,141.90	0.00	177,822.00	0.00	150,000.00
3571	Instalación, reparación y mantenimiento de maquina	361,954.00	346,126.32	206,451.27	199,297.17	7,154.10	0.00	7,154.10	199,297.17	0.00	146,829.15
3581	Servicios de limpieza y manejo de desechos	1,488,523.00	1,487,150.16	744,160.76	742,888.52	1,272.24	0.00	1,272.24	742,888.52	0.00	744,261.64
3591	Servicios de jardinería y fumigación	62,014.00	62,564.00	31,556.80	31,556.80	0.00	0.00	0.00	31,556.80	0.00	31,007.20
3600	SERVICIOS DE COMUNICACIÓN SOCIAL Y PUBLICIDAD	672,336.00	688,204.80	352,036.80	352,036.80	0.00	0.00	0.00	352,036.80	0.00	336,168.00
3611	Difusión por radio, televisión y otros medios de m	348,000.00	363,868.80	189,868.80	189,868.80	0.00	0.00	0.00	189,868.80	0.00	174,000.00
3661	Servicio de creación y difusión de contenido exclu	324,336.00	324,336.00	162,168.00	162,168.00	0.00	0.00	0.00	162,168.00	0.00	162,168.00
3700	SERVICIOS DE TRASLADO Y VIÁTICOS	0.00	14,593.33	10,883.33	14,593.33	-3,710.00	3,710.00	0.00	14,593.33	0.00	0.00
3722	Pasajes terrestres al interior del Distrito Federa	0.00	14,593.33	10,883.33	14,593.33	-3,710.00	3,710.00	0.00	14,593.33	0.00	0.00
3900	OTROS SERVICIOS GENERALES	7,198,219.09	6,887,852.40	3,015,146.79	2,519,725.41	495,421.38	3,925.98	204,594.34	2,814,478.43	294,753.02	4,368,126.99
3921	Impuestos y derechos	100,000.00	73,232.00	38,232.00	38,232.00	0.00	0.00	0.00	38,232.00	0.00	35,000.00
3981	Impuesto sobre nóminas	7,098,219.09	6,814,620.40	2,976,914.79	2,481,493.41	495,421.38	3,925.98	204,594.34	2,776,246.43	294,753.02	4,333,126.99

REPLANTEAMIENTO DEL PRESUPUESTO DEL 01 DE ENERO AL 30 DE JUNIO DE 2023

PTA.	CONCEPTO	ASIGNACIÓN ANUAL	ASIGNACIÓN ANUAL MODIF. JUNIO	PRESUPUESTO ASIGNADO JUNIO	PRESUPUESTO REAL EJERCIDO A JUNIO	SDO. PEND. POR EJERCER DE ENERO A JUNIO	ADECUACIONES Y/O TRANSFERENCIAS PRESUPUESTALES		PRESUPUESTO AJUSTADO ASIG. JUNIO	SDO. PEND. POR EJERCER DE ENERO A JUNIO	DISPONIBLE ACUMULADO DESPUÉS DE TRASPASOS
				SIN AJUSTES	ACUMULADO	SIN AJUSTES	AMPLIACIONES	DISMINUCIONES	ACUMULADO	AJUSTADO	
0	BIENES MUEB, INMUEB. E INTANGIBLES	0.00	684,684.00	684,684.00	645,800.00	38,884.00	0.00	0.00	684,684.00	38,884.00	38,884.00
5100	BIENES MUEBLES	0.00	684,684.00	684,684.00	645,800.00	38,884.00	0.00	0.00	684,684.00	38,884.00	38,884.00
5413	Autos y cam dest serv pub y serv admos	0.00	684,684.00	684,684.00	645,800.00	38,884.00	0.00	0.00	684,684.00	38,884.00	38,884.00

Bajo protesta de decir verdad, declaramos que los Estados Financieros y sus notas, son razonablemente correctos y son responsabilidad del emisor.

Elaboró

C.P. Francisco Antonio Hernández González
Jefe de Departamento de Contabilidad

Revisó

C.P. Miguel Federico Gutiérrez
Subdirector de Contabilidad y Control

Supervisó

L.C. Tomás Juan Godínez Torres
Director de Planeación y Recursos Financieros

Autorizó

Luis Martín Flores Mejía
Secretario Administrativo

TRIBUNAL ELECTORAL DE LA CIUDAD DE MEXICO



SECRETARIA ADMINISTRATIVA

PRESUPUESTO EJERCIDO MENSUAL DEL 01 DE ENERO AL 30 DE JUNIO DE 2023

PTA	CONCEPTO	ASIGNACIÓN A JUNIO	PRESUPUESTO EJERCIDO A JUNIO	PRESUPUESTO COMPROMETIDO	PRESUPUESTO POR EJERCER
	Asignación gasto corriente	125,964,982.13	116,695,943.38	0.00	9,269,038.75
	Asignación gasto de inversión	684,684.00	645,800.00	0.00	38,884.00
	PRESUPUESTO ANUAL AUTORIZADO	126,649,666.13	117,341,743.38	0.00	9,307,922.75
4311	Intereses Derivados de Val, Crédito, Bonos y Otros	46,736.25	0.00	0.00	46,736.25
4399	Otros Ingresos y Beneficios Varios	0.60	0.00	0.00	0.60
4175	Ingresos por Venta de Bases de Licitación	10,500.00	0.00	0.00	10,500.00
4176	Ingresos por Sanciones en Licitaciones	0.00	0.00	0.00	0.00
	REMANENTE PRESUPUESTAL	126,706,902.98	117,341,743.38	0.00	9,365,159.60
1000	SERVICIOS PERSONALES	107,578,754.69	100,719,849.54	0.00	6,858,905.15
1100	REMUNERACIONES AL PERSONAL DE CARÁCTER PERMANENTE	25,223,877.20	23,626,308.69	0.00	1,597,568.51
1131	Sueldos base al personal permanente	25,223,877.20	23,626,308.69	0.00	1,597,568.51
1200	REMUNERACIONES AL PERSONAL DE CARÁCTER TRANSITORIO	699,420.02	597,411.26	0.00	102,008.76
1211	Honorarios asimilables a salarios	541,211.26	541,211.26	0.00	0.00
1231	Retribuciones por servicios de carácter social	158,208.76	56,200.00	0.00	102,008.76
1300	REMUNERACIONES ADICIONALES Y ESPECIALES	20,549,025.39	20,516,962.89	0.00	32,062.50
1311	Primas quinquenal por años de servicios efectivos	43,486.00	11,423.50	0.00	32,062.50
1321	Prima de vacaciones	3,094,307.26	3,094,307.26	0.00	0.00
1323	Gratificación de fin de año	17,411,232.13	17,411,232.13	0.00	0.00
1400	SEGURIDAD SOCIAL	6,838,559.06	5,319,952.89	0.00	1,518,606.17
1411	Aportaciones a instituciones de seguridad social	3,708,351.70	3,008,642.65	0.00	699,709.05
1421	Aportaciones a fondos de vivienda	1,302,664.30	1,123,394.69	0.00	179,269.61
1431	Aportaciones al Sistema para el Retiro o a la Admi	1,827,543.06	1,187,915.55	0.00	639,627.51
1500	OTRAS PRESTACIONES SOCIALES Y ECONÓMICAS	54,267,873.02	50,659,213.81	0.00	3,608,659.21
1511	Cuotas para el fondo de ahorro y fondo de trabajo	3,060,995.32	2,549,214.45	0.00	511,780.87
1544	Asignaciones para requerimiento de cargos de servi	4,860,860.67	3,962,865.20	0.00	897,995.47
1591	Asignaciones para requerimiento de cargos de servi	46,346,017.03	44,147,134.16	0.00	2,198,882.87
2000	MATERIALES Y SUMINISTROS	1,700,130.54	1,035,540.54	0.00	664,590.00
2100	MATERIALES DE ADMINISTRACIÓN, EMISIÓN DE DOCUMENTO	1,047,033.21	528,675.21	0.00	518,358.00
2111	Materiales, útiles y equipos menores de oficina	407,034.49	334,241.39	0.00	72,793.10
2141	Materiales, útiles y equipos menores de tecnología	594,062.68	156,584.92	0.00	437,477.76
2151	Material impreso e información digital	45,936.04	37,848.90	0.00	8,087.14
2200	ALIMENTOS Y UTENSILIOS	57,562.97	32,562.97	0.00	25,000.00
2211	Productos alimenticios y bebidas para personas	57,562.97	32,562.97	0.00	25,000.00
2400	MATERIALES Y ARTÍCULOS DE CONSTRUCCIÓN Y DE REPARA	22,171.83	22,171.83	0.00	0.00
2419	Otros productos minerales no metálicos	4,048.01	4,048.01	0.00	0.00
2461	Material eléctrico y electrónico	339.00	339.00	0.00	0.00
2471	Artículos metálicos para la construcción	2,720.54	2,720.54	0.00	0.00
2491	Otros materiales y artículos de construcción y rep	15,064.28	15,064.28	0.00	0.00
2500	PRODUCTOS QUÍMICOS, FARMACÉUTICOS Y DE LABORATORIO	100,000.00	28,768.00	0.00	71,232.00
2531	Medicinas y productos farmacéuticos	60,000.00	0.00	0.00	60,000.00
2541	Materiales, accesorios y suministros médicos	40,000.00	28,768.00	0.00	11,232.00
2600	COMBUSTIBLES, LUBRICANTES Y ADITIVOS	396,732.51	396,732.51	0.00	0.00
2611	Combustibles, lubricantes y aditivos	396,732.51	396,732.51	0.00	0.00
2900	HERRAMIENTAS, REFACCIONES Y ACCESORIOS MENORES	76,630.02	26,630.02	0.00	50,000.00
2921	Refacciones y accesorios menores de edificios	1,630.00	1,630.00	0.00	0.00
2941	Refacciones y accesorios menores de equipo de cómputo	50,000.00	0.00	0.00	50,000.00
2961	Refacciones y accesorios menores de equipo de tran	25,000.02	25,000.02	0.00	0.00



TRIBUNAL ELECTORAL DE LA CIUDAD DE MEXICO

SECRETARIA ADMINISTRATIVA

PRESUPUESTO EJERCIDO MENSUAL DEL 01 DE ENERO AL 30 DE JUNIO DE 2023

PTA	CONCEPTO	ASIGNACIÓN A JUNIO	PRESUPUESTO EJERCIDO A JUNIO	PRESUPUESTO COMPROMETIDO	PRESUPUESTO POR EJERCER
3000	SERVICIOS GENERALES	16,686,096.90	14,940,553.30	0.00	1,745,543.60
3100	SERVICIOS BÁSICOS	841,939.16	786,939.16	0.00	55,000.00
3112	Servicio de energía eléctrica	541,178.01	541,178.01	0.00	0.00
3131	Agua potable	48,352.00	48,352.00	0.00	0.00
3141	Telefonía tradicional	93,544.45	93,544.45	0.00	0.00
3161	Servicios de telecomunicaciones y satélites	6,623.02	6,623.02	0.00	0.00
3171	Servicios de acceso de internet, redes y procesami	150,892.02	95,892.02	0.00	55,000.00
3181	Servicios postales y telegráficos	1,349.66	1,349.66	0.00	0.00
3200	SERVICIOS DE ARRENDAMIENTO	3,995,791.00	3,785,352.52	0.00	210,438.48
3231	Arrendamiento de mobiliario y equipo de administra	623,500.03	623,500.03	0.00	0.00
3271	Arrendamiento de activos intangibles	3,372,290.97	3,161,852.49	0.00	210,438.48
3300	SERVICIOS PROFESIONALES, CIENTÍFICOS, TÉCNICOS Y O	2,575,786.33	2,279,379.69	0.00	296,406.64
3311	Servicios legales, de contabilidad, auditoría y re	330,000.00	219,240.00	0.00	110,760.00
3331	Servicios de consultoría administrativa, procesos,	1,062,270.46	912,351.82	0.00	149,918.64
3361	Servicios de apoyo administrativo y fotocopiado	59,567.58	59,567.58	0.00	0.00
3362	Servicios de impresión	36,626.00	36,626.00	0.00	0.00
3381	Servicios de vigilancia	974,802.29	974,802.29	0.00	0.00
3391	Servicios profesionales, científicos, técnicos int	112,520.00	76,792.00	0.00	35,728.00
3400	SERVICIOS FINANCIEROS, BANCARIOS Y COMERCIALES	136,532.88	133,532.88	0.00	3,000.00
3411	Servicios financieros y bancarios	1,000.00	0.00	0.00	1,000.00
3451	Seguro de bienes patrimoniales	132,265.39	130,265.39	0.00	2,000.00
3499	Otros Servicios financieros, bancarios y comercial	3,267.49	3,267.49	0.00	0.00
3500	SERVICIOS DE INSTALACIÓN, REPARACIÓN, MANTENIMIENT	5,954,938.97	5,068,993.51	0.00	885,945.46
3511	Conservación y mantenimiento menor de inmuebles	1,958,638.31	1,307,562.89	0.00	651,075.42
3521	Instalación, reparación y mantenimiento de mobili	487,454.73	315,163.32	0.00	172,291.41
3531	Instalación, reparación y mantenimiento de equipo	2,357,281.44	2,294,702.81	0.00	62,578.63
3553	Reparación, mantenimiento y conservación de equipo	177,822.00	177,822.00	0.00	0.00
3571	Instalación, reparación y mantenimiento de maquina	199,297.17	199,297.17	0.00	0.00
3581	Servicios de limpieza y manejo de desechos	742,888.52	742,888.52	0.00	0.00
3591	Servicios de jardinería y fumigación	31,556.80	31,556.80	0.00	0.00
3600	SERVICIOS DE COMUNICACIÓN SOCIAL Y PUBLICIDAD	352,036.80	352,036.80	0.00	0.00
3611	Difusión por radio, televisión y otros medios de m	189,868.80	189,868.80	0.00	0.00
3661	Servicio de creación y difusión de contenido exclu	162,168.00	162,168.00	0.00	0.00
3700	SERVICIOS DE TRASLADO Y VIÁTICOS	14,593.33	14,593.33	0.00	0.00
3722	Pasajes terrestres al interior del Distrito Federa	14,593.33	14,593.33	0.00	0.00
3900	OTROS SERVICIOS GENERALES	2,814,478.43	2,519,725.41	0.00	294,753.02
3921	Impuestos y derechos	38,232.00	38,232.00	0.00	0.00
3981	Impuesto sobre nóminas	2,776,246.43	2,481,493.41	0.00	294,753.02
5000	BIENES MUEB, INMUEB. E INTANGIBLES	684,684.00	645,800.00	0.00	38,884.00
5100	BIENES MUEBLES	684,684.00	645,800.00	0.00	38,884.00
5413	Autos y cam dest serv pub y serv admos	684,684.00	645,800.00	0.00	38,884.00

Bajo protesta de decir verdad, declaramos que los Estados Financieros y sus notas, son razonablemente correctos y son responsabilidad del emisor.

Elaboró

C.P. Francisco Antonio Hernández González
Jefe de Departamento de Contabilidad

Supervisó

L.C. Tomás Juan Godínez Torres
Director de Planeación y Recursos Financieros

Revisó

C.P. Miguel Federico Gutiérrez
Subdirector de Contabilidad y Control

Autorizó


Luis Martín Flores Mejía
Secretario Administrativo

RESUMEN DEL ANALITICO DEL EJERCICIO PRESUPUESTAL DEL 1° DE ENERO AL 30 DE JUNIO DE 2023


PTA.	CONCEPTO	PRESUPUESTO				PRESUPUESTO POR EJERCER
		ASIGNACIÓN ANUAL	ASIGNACIÓN ANUAL MODIF. JUNIO	EJERCIDO JUNIO ACUMULADO	ASIGNACIÓN JUNIO ACUMULADO	
	Asignación gasto corriente	241,955,194.00	242,285,996.13	116,695,943.38	125,964,982.13	125,590,052.75
	Asignación gasto de inversión	0.00	684,684.00	645,800.00	684,684.00	38,884.00
	PRESUPUESTO ANUAL AUTORIZADO	241,955,194.00	242,970,680.13	117,341,743.38	126,649,666.13	125,628,936.75
4311	Intereses Derivados de Val, Crédito, Bonos y Otros	46,736.25	46,736.25	0.00	46,736.25	46,736.25
4399	Otros Ingresos y Beneficios Varios	0.60	0.60	0.00	0.60	0.60
4175	Ingresos por Venta de Bases de Licitación	10,500.00	10,500.00	0.00	10,500.00	10,500.00
4176	Ingresos por Sanciones en Licitaciones	0.00	0.00	0.00	0.00	0.00
	REMANENTE PRESUPUESTAL	242,012,430.85	243,027,916.98	117,341,743.38	126,706,902.98	125,686,173.60
1000	SERVICIOS PERSONALES	211,373,066.89	211,455,719.22	100,719,849.54	107,578,754.69	110,735,869.68
2000	MATERIALES Y SUMINISTROS	2,713,989.02	2,001,682.99	1,035,540.54	1,700,130.54	966,142.45
3000	SERVICIOS GENERALES	27,868,138.09	28,828,593.92	14,940,553.30	16,686,096.90	13,888,040.62
5000	BIENES MUEB, INMUEB. E INTANGIBLES	0.00	684,684.00	645,800.00	684,684.00	38,884.00

Bajo protesta de decir verdad, declaramos que los Estados Financieros y sus notas, son razonablemente correctos y son responsabilidad del emisor.

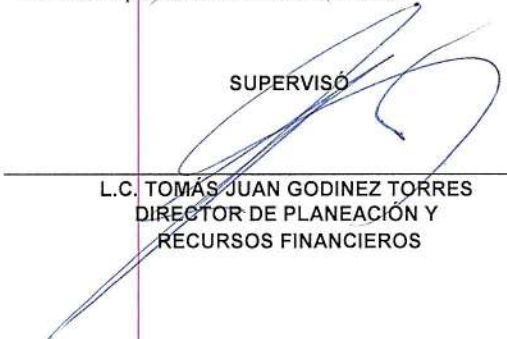
Elaboró


C.P. Francisco Antonio Hernández González
Jefe de Departamento de Contabilidad

Revisó


C.P. Miguel Federico Gutiérrez
Subdirector de Contabilidad y Control

SUPERVISÓ


L.C. TOMÁS JUAN GODÍNEZ TORRES
DIRECTOR DE PLANEACIÓN Y
RECURSOS FINANCIEROS

AUTORIZÓ


LUIS MARTÍN FLORES MEJÍA
SECRETARIO ADMINISTRATIVO




TRIBUNAL ELECTORAL DE LA CIUDAD DE MÉXICO
SECRETARÍA ADMINISTRATIVA

ESTADO DE ORIGEN Y APLICACIÓN DE RECURSOS
AL 30 DE JUNIO DE 2023


	<u>ORIGEN</u>	<u>APLICACIÓN</u>
RESULTADO DEL PERÍODO	2,172,073.82	0.00
ACTIVO		
Efectivo y Equivalente	0.00	24.77
Derechos a Recibir Efectivo o Equivalentes	0.00	3,894,986.87
Derechos a Recibir Bienes o Servicios	0.00	0.00
BIENES MUEBLES	0.00	645,800.00
ACTIVOS INTANGIBLES	0.00	0.00
Depreciación, Deterioro y Amortización Acumulada d	541,185.37	0.00
CAMBIO EN EL ACTIVO	<u>541,185.37</u>	<u>4,540,811.64</u>
PASIVO		
Cuentas por Pagar a Corto Plazo	1,834,292.69	0.00
PROVISIONES A C.P.	0.00	6,740.24
OTROS PASIVOS A C. P.	0.00	0.00
CAMBIO EN EL PASIVO	<u>1,834,292.69</u>	<u>6,740.24</u>
CAPITAL		
Resultados del Ejercicio (Ahorro/Desahorro)	0.00	27,916.85
Resultados de Ejercicios Anteriores	27,916.85	0.00
Revalúos	0.00	0.00
CAMBIO EN EL CAPITAL	<u>27,916.85</u>	<u>27,916.85</u>
TOTAL	<u><u>4,575,468.73</u></u>	<u><u>4,575,468.73</u></u>

Bajo protesta de decir verdad, declaramos que los Estados Financieros y sus notas, son razonablemente correctos y son responsabilidad del emisor.


Elaboró


C.P. Francisco Antonio Hernández González
Jefe de Departamento de Contabilidad


Revisó


C.P. Miguel Federico Gutiérrez
Subdirector de Contabilidad y Control

Supervisó


L.C. Tomás Juan Godínez Torres
Director de Planeación y Recursos Financieros

Autorizó


Luis Martín Flores Mejía
Secretario Administrativo



Tribunal Electoral de la Ciudad de México
Secretaría Administrativa

Estado de Flujo de Efectivo mensual
al 30 de Junio 2023

OPERACIÓN:

Remanente del Ejercicio:

Partidas Relacionadas con Actividades de Financiamiento

Incremento o (Disminución) en en Pasivo Contingente	<u>-6,740.24</u>	-6,740.24
(Aumento) o Disminución en Cuentas por Cobrar	0.00	
(Aumento) o Disminución en Pagos Anticipados	0.00	
Aumento o (Disminución) en Otros Pasivos a Corto Plazo	0.00	
Aumento o (Disminución) en Inversiones a Largo Plazo	0.00	
Aumento o (Disminución) en Cuentas por Pagar a Corto Plazo	<u>1,834,292.69</u>	<u>1,834,292.69</u>
Flujos Netos de Efectivo de Actividades de Operación		1,827,552.45

INVERSIÓN:

(Aumento) o Disminución Adquisición de Inmuebles, Mobiliario y Equipo	-645,800.00	
Depreciación, Deterioro y Amortización Acumulada	541,185.37	
Flujos Netos de Efectivo de Actividades de Inversión		<u>-104,614.63</u>
Efectivo a Obtener en Actividades de Financiamiento		1,722,937.82

FINANCIAMIENTO:

Variación Neta en el Patrimonio	<u>2,172,073.82</u>	
Flujos Netos de Efectivo de Actividades de Financiamiento		<u>2,172,073.82</u>
Disminución o (Aumento) netos de Efectivo y Demás Equivalentes de Efectivo		3,895,011.64
Efectivo al Principio del Período		<u>29,164,710.37</u>
Efectivo al Final del Período		<u><u>33,059,722.01</u></u>

ELABORÓ

REVISÓ

SUPERVISÓ

AUTORIZÓ

C.P. FRANCISCO HERNÁNDEZ GONZÁLEZ
JEFE DE DEPARTAMENTO DE CONTABILIDAD

C.P. MIGUEL FEDERICO GUTIÉRREZ L.C.
SUDIRECTOR DE CONTABILIDAD
Y CONTROL

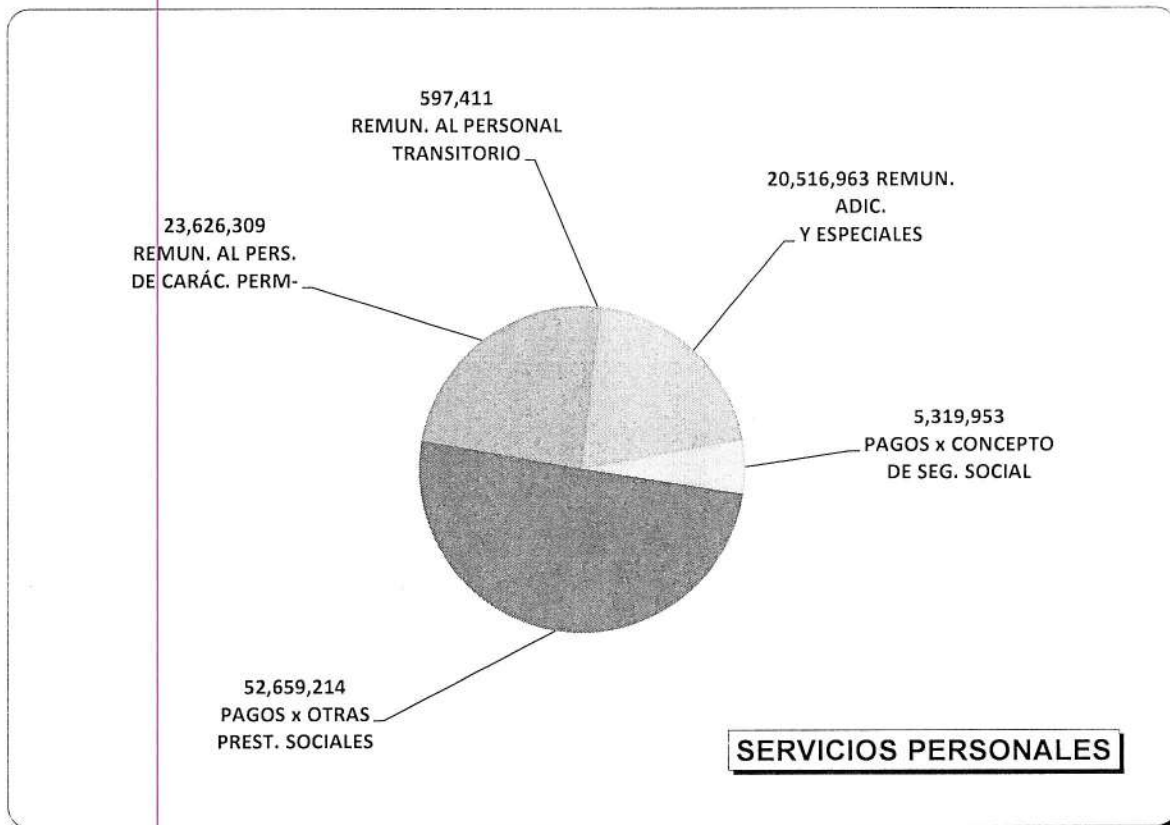
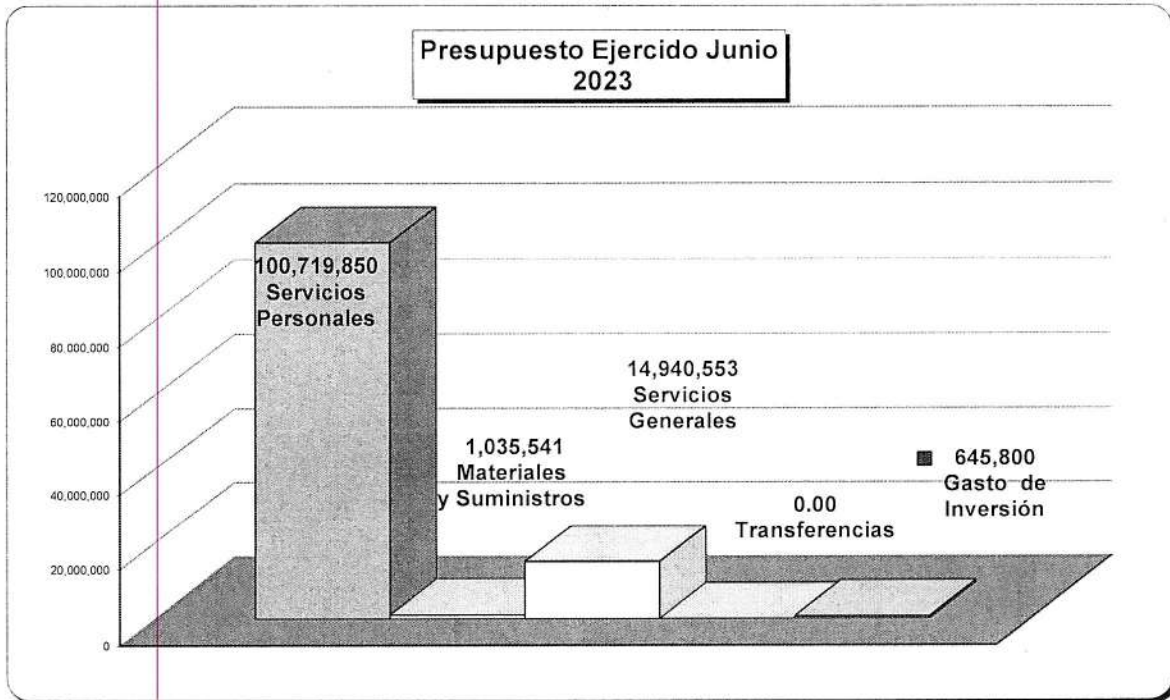
L.C. TOMÁS JUAN GODINEZ TORRES
DIRECTOR DE PLANEACIÓN Y
RECURSOS FINANCIEROS

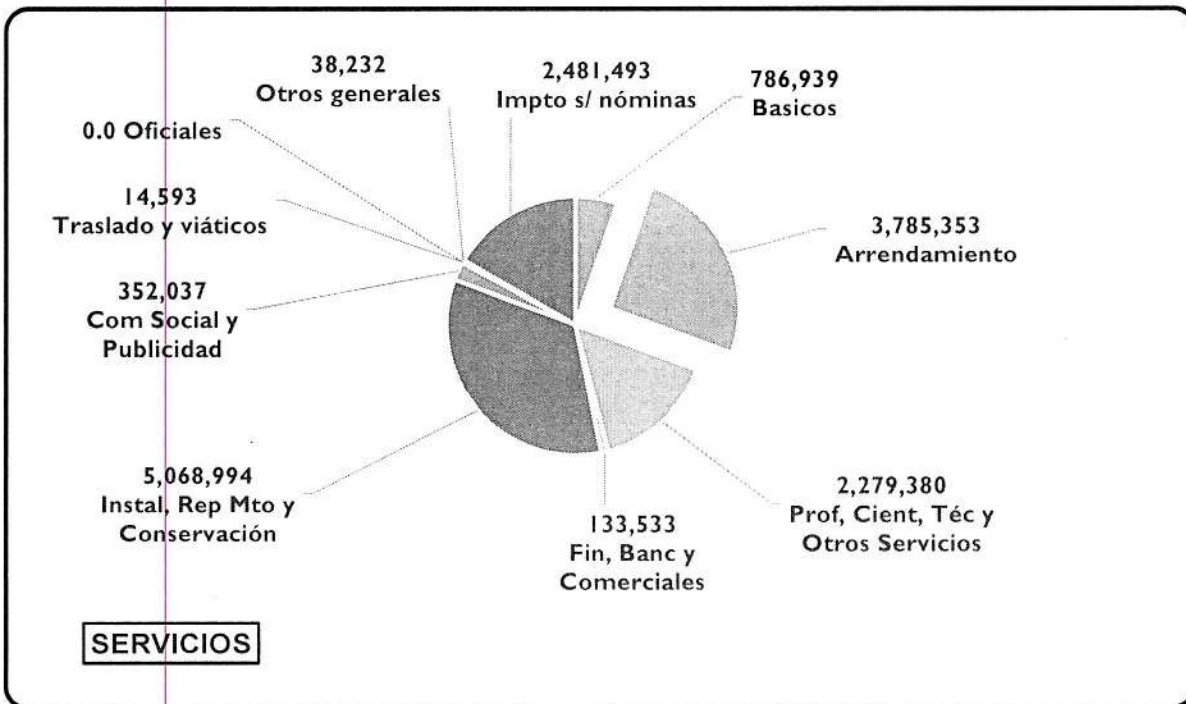
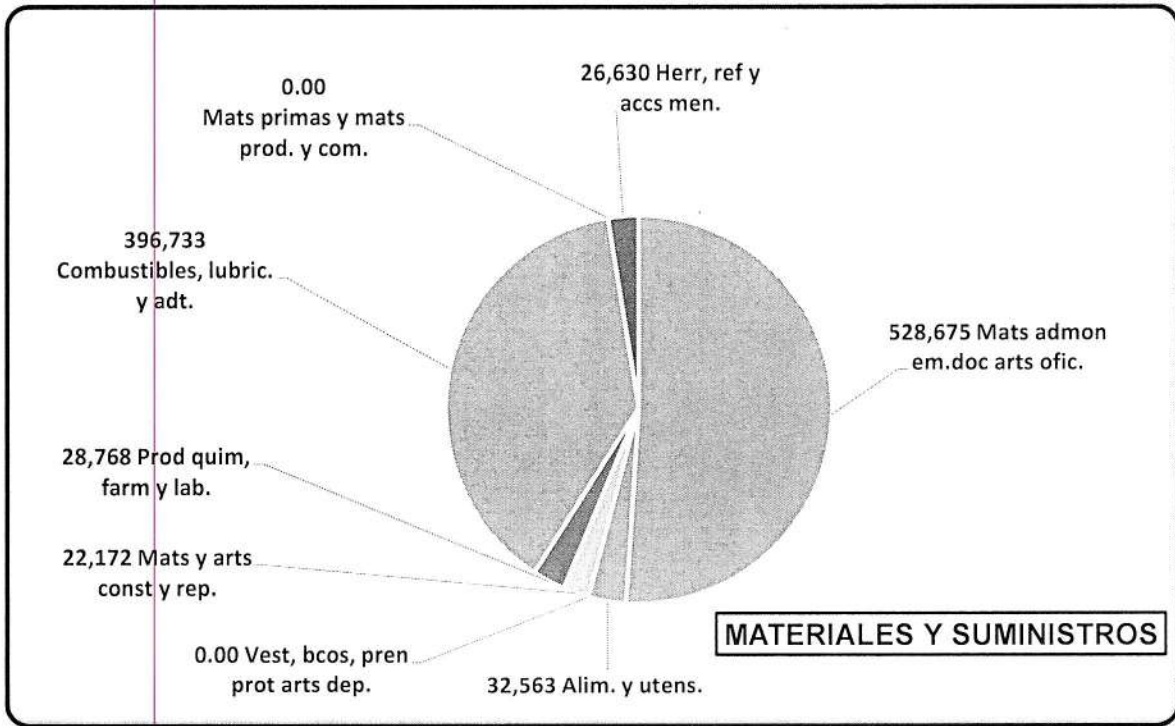
LUIS MARTÍN FLORES MEJÍA
SECRETARIO ADMINISTRATIVO

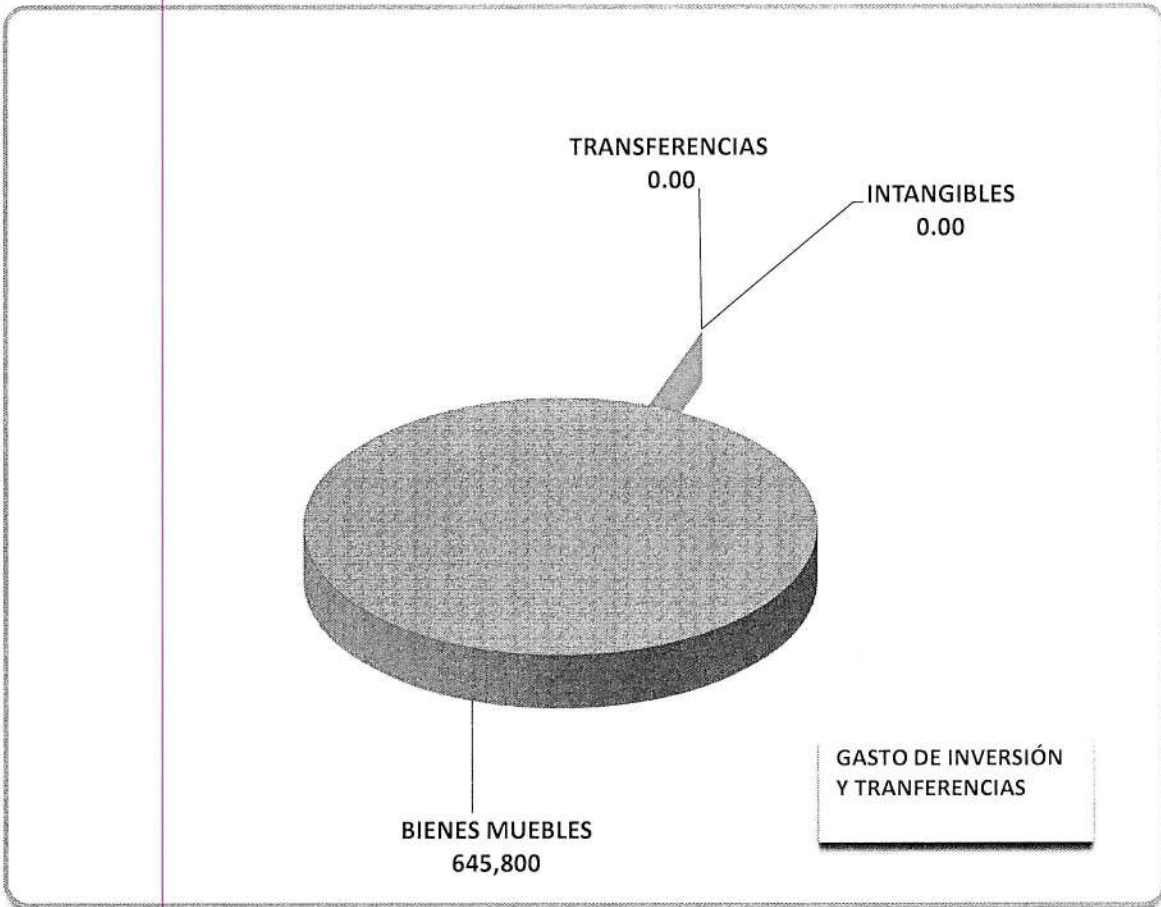
Bajo protesta de decir verdad, declaramos que los Estados Financieros y sus notas, son razonablemente correctos y son responsabilidad del emisor.



Secretaría Administrativa







[Handwritten blue ink marks and arrows]



TRIBUNAL ELECTORAL DE LA CIUDAD DE MÉXICO
ESTADO DE SITUACIÓN FINANCIERA COMPARATIVO
JUNIO DE 2022 Y 2023

ACTIVO	PASIVO			
	2023	2022	2023	2022
ACTIVO CIRCULANTE	PASIVO CIRCULANTE			
Efectivo y Equivalente	311,394.80	92,771.03	Cuentas por Pagar a Corto Plazo	19,301,176.58
Efectivo			SERVICIOS PERSONALES	13,066,568.96
Bancos/Tesorería	286,394.80	67,771.03	PROVEEDORES	1,463,573.08
Bancos/Dependencias y Otros			Contratistas por Obras Públ por Pagar a Corto Plazo	
Inversiones Temporales (Hasta 3 meses)			Participaciones y Aportaciones por Pagar a Corto Plazo	
Fondos con Afectación Específica			Transferencias Otorgadas por Pagara Corto Plazo	
Depósitos de Fondos de Terceros en Garantía v/n Ad			Intereses, Comisiones y Otros Gastos de la Deuda P	
Otros Efectivos y Equivalentes	25,000.00	25,000.00	RETENC. Y CONT. POR PAGAR A C. P.	4,771,034.54
Derechos a Recibir Efectivo o Equivalentes	32,823,649.05	30,267,215.14	Devoluciones de la Ley de Ing por Pagar a Corto Plazo	5,808,584.44
Inv. Fin. Corto Plazo	32,748,327.21	30,191,893.30	Otras Cuentas por Pagar a Corto Plazo	
Cuentas por Cobrar a Corto Plazo			Documentos por Pagar a Corto Plazo	
DEUDORES DIVS. POR COBRAR A C. P.	75,321.84	75,321.84	Documentos Comerciales por Pagar a Corto Plazo	
Ingresos por Recuperar a Corto Plazo			Documentos con Contratos por Obras Públicas por Pagar	
Deudores por Anticipos de la Tesorería a Corto Plazo			Otros Documentos por Pagara a Corto Plazo	
Préstamos otorgados a Corto Plazo			Porción a Corto Plazo de la Deuda Pública a Largo	
Otros Der a Recibir Efectivo o Equivalentes a Corto Plazo			Porción a Corto Plazo de la Deuda Pública Interna	
Derechos a Recibir Bienes o Servicios		2,310,000.88	Porción a Corto Plazo de la Deuda Pública Externa	
ANT A PROV ADQ. BIENES Y PREST SERVS		2,310,000.88	Porción a Corto Plazo de Arrendamiento Financiero	
Ant. Prov. Adq B. Inmuebles			Titulos y Valores a Corto Plazo	
Ant. Prov. Adq B. Inmuebles			Títulos y Valores de la Deuda Pública Interna a Corto Plazo	
Anticipo a Contratistas por Obras Públicas a Corto Plazo			Títulos y Valores de la Deuda Pública Ext a Corto Plazo	
Otros Derechos a Recibir Bienes o Servicios a Corto Plazo			Pasivos Diferidos a Corto Plazo	
Inventarios			Ingresos Cobrados por Adelantado a Corto Plazo	
Inventario de Mercancía para Venta			Intereses Cobrados por Adelantado a Corto Plazo	
Inventario de Mercancías Terminadas			Otros Pasivos Diferidos a Corto Plazo	
Inventario de Mercancía en Proceso de Elaboración			Fondos y Bienes de Terceros en Garantía y/o Admin	
Inventarios de Materias Primas, Materiales y Sumin			Fondos en Garantía a Corto Plazo	
Bienes en Tránsito			Fondos en Administración a Corto Plazo	
Almacenes			Fondos Contingentes a Corto Plazo	
Almacén de Materiales y Suministros de Consumo			Fondos de Fideicomisos, Mandatos y Contratos Anal	
Total de Activos Circulantes	33,135,043.85	32,669,987.05	Otros Fondos de Terceros en Garantía y/o Administr	
ACTIVO NO CIRCULANTE			Valores y Bienes en Garantía a Corto Plazo	
Inversiones Financieras a Largo Plazo			PROVISIONES A C.P.	4,150,001.81
Inversiones a Largo Plazo			Provisión P/Demandas y Juicios a Corto Plazo	3,293,428.77
Títulos y Valores a Largo Plazo			Provisión para Contingencias Laborales	3,905,005.71
Fideicomisos Mandatos y Contratos Análisis			Prov. P/Sentencias y Resoluciones Judiciales	
Participaciones y Aportaciones de Capital			Prov.P/Renovación Elevadores	
			Prov. Gtos Defunción Personas Serv. Públicas	234,878.63
			Prov. Gtos. Def. Fam. Personas Serv. Públicas	10,117.47
			Otras Provisiones a Corto Plazo	299,275.76
				41,092.07



TRIBUNAL ELECTORAL DE LA CIUDAD DE MÉXICO
ESTADO DE SITUACIÓN FINANCIERA COMPARATIVO
JUNIO DE 2022 Y 2023

ACTIVO			PASIVO	
	2023	2022	2023	2022
Derechos a Recibir Efectivo o Equivalentes a Largo Plazo				
Documentos por Cobrar a Largo Plazo				
Deudores Diversos a Largo Plazo			OTROS PASIVOS A C. P.	240,457.91
Ingresos por Recuperar a Largo Plazo			Ingresos por Clasificar	
Préstamos Otorgados a Largo Plazo			Recaudación por Participar	
Otros Derechos a Recibir Efectivo y Equivalentes			Otros Pasivos Circulantes	240,457.91
BIENES INMUEBLES INF. Y CONSTRUCC. EN PROC.	74,505,986.02	78,719,560.10	Total de Pasivos Circulantes	23,691,636.30
Terrenos	18,817,553.40	18,817,553.40		26,031,272.63
Viviendas			PASIVO NO CIRCULANTE	
Edificios no Habitacionales	127,684,063.27	127,684,063.27	Documentos por Pagar a Largo Plazo	
Infraestructura			Documentos Comerciales por Pagar a Largo Plazo	
Construcción en Proceso en Bienes de Dominio Público			Documentos con Contr por Obras Públicas por Pagar	
Construcción en Proceso en Bienes Privados			Otros Documentos por Pagar a Largo Plazo	
Otros Bienes Inmuebles				
Dep. Acum B. Inmuebles	(71,995,630.65)	(67,782,056.57)	Deuda Pública a Largo Plazo	
BIENES MUEBLES	9,201,528.62	7,413,815.10	Títulos y Valores de la Deuda Pública Interna a la	
Mobiliario y Equipo de Administración	43,056,317.42	42,997,396.57	Títulos y Valores de la Deuda Pública Externa a la	
Mobiliario y Equipo Educativo y Recreativo	2,556,826.58	2,556,826.58	Préstamos de la Deuda Pública Interna por Pagar a	
Equipo Instrumental Médico y de Laboratorio			Préstamos de la Deuda Pública Externa por Pagar a	
Equipo de Transporte	2,629,310.02	2,836,761.02	Arrendamiento Financiero por Pagar a Largo Plazo	
Equipo de Defensa y Seguridad				
Maquinaria, Otros Equipos y Herramientas	13,685,762.16	10,200,307.46	Pasivos Diferidos a Largo Plazo	
Colecciones Obras de Arte y Objetos Valiosos			Créditos Diferidos a Largo Plazo	
Activos Biológicos			Intereses Cobrados por Adelantado a Largo Plazo	
Depreciación Acumulada de Bienes Muebles	(52,726,687.56)	(51,177,476.53)	Otros Pasivos Diferidos a Largo Plazo	
ACTIVOS INTANGIBLES			Fondos y Bienes de Terceros en Garantía y/o Admón.	
Software			Fondos en Garantía a Largo Plazo	
Patentes, Marcas y Derechos			Fondos en Administración a Largo Plazo	
Concesiones y Franquicias			Fondos Contingentes a Largo Plazo	
Licencias			Fondos de Fideicomisos, Mandato y Contratos Análogos	
Otros Activos Intangibles			Otros Fondos de Terceros en Garantía y/o Administr	
Amort. Acum. Act. Intangibles			Valores y Bienes en Garantía a Largo Plazo	
Activos Diferidos			Provisiones a Largo Plazo	
Estudios, Formularios y Evaluación de Proyectos			Provisión para Demandas y Juicios a Largo Plazo	
Derechos Sobre Bienes en Régimen de Arrendamiento			Provisión para Pensiones a Largo Plazo	
Gastos Pagados por Adelantado a Largo Plazo			Provisión para Contingencias a Largo Plazo	
Anticipos a Largo Plazo			Otras Provisiones a Largo Plazo	
Beneficios al Retiro de Empleados Pagarlos por Adel				
Otros Activos Diferidos			Total de Pasivos no Circulantes	
Estimación por Pérdida o Deterioro de Activos no C.			Total de Pasivos	23,691,636.30
Estimación por Pérdidas de Cuentas Incobrables de				26,031,272.63
Estimación por Pérdidas de Cuentas Incobrables de			HACIENDA PUBLICA/PATRIMONIO CONTRIBUIDO	
Estimación por Pérdida de Cuentas Incobrables de			Aportaciones	

ACTIVO			PASIVO	
	2023	2022	2023	2022
Estimación por Pérdidas de Cuentas Incobrables de Estimación por Pérdidas de Otras Cuentas Incobrables			Donaciones de Capital	
			Actualización de la Hacienda Pública/Patrimonio	
OTROS ACTIVOS NO CIRCULANTES			HACIENDA PÚBLICA/PATRIMONIO GENERADO	87,207,480.79 93,128,522.54
Bienes en Concesión			Resultados del Ejercicio (Ahorro/Desahorro)	
Bienes en Arrendamiento Financiero			Resultados de Ejercicios Anteriores	87,207,480.79 93,128,522.53
Bienes en Comodato			Revalúos	0.01
			Reservas	
Total de Activos no Circulantes	83,707,514.64	86,133,375.20	Utilidad o pérdida del ejercicio	5,943,441.40 (356,432.92)
Total de Activos	116,842,558.49	118,803,362.25	Hacienda Pública / Patrimonio Total	93,150,922.19 92,772,089.62
			Total Pasivo y Patrimonio/Hda Pública	116,842,558.49 118,803,362.25

Bajo protesta de decir verdad, declaramos que los Estados Financieros y sus notas, son razonablemente correctos y son responsabilidad del emisor.

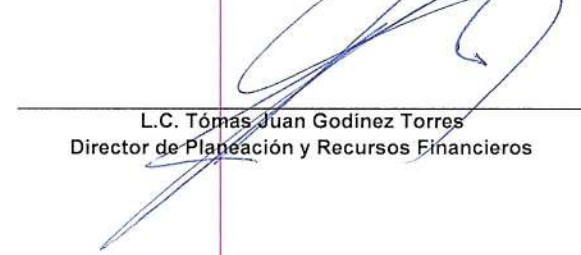
Elaboró


 C.P. Francisco Antonio Hernández González
 Jefe de Departamento de Contabilidad

Revisó


 C.P. Miguel Federico Gutiérrez
 Subdirector de Contabilidad y Control

Supervisó


 L.C. Tomás Juan Godínez Torres
 Director de Planeación y Recursos Financieros

Autorizó


 Luis Martín Flores Mejía
 Secretario Administrativo



TRIBUNAL ELECTORAL DE LA CIUDAD DE MÉXICO
ESTADO DE VARIACIONES EN LA HACIENDA PÚBLICA/PATRIMONIO
DE JUNIO DE 2022 A JUNIO DE 2023


(Cifras en pesos)

Concepto	Hacienda Pública/Patrimonio Contribuido	Hacienda Pública/Patrimonio Generado de Ejercicios Anteriores	Hacienda Pública/Patrimonio Generado del Ejercicio	Exceso o Insuficiencia en la Actualización de la Hacienda Pública/Patrimonio	Total
Hacienda Pública/Patrimonio Contribuido Neto de 2022	0.00				0.00
Aportaciones	0.00				0.00
Donaciones de Capital	0.00				0.00
Actualización de la Hacienda Pública/Patrimonio 2022	0.00				0.00
Hacienda Pública/Patrimonio Generado Neto de 2022		93,128,522.54	(356,432.92)		92,772,089.62
Resultados del Ejercicio: Ahorro/Desahorro			(356,432.92)		-356,432.92
Resultado de Ejercicios Anteriores		93,128,522.53			93,128,522.53
Revaluos			0.01		0.01
Reservas			0.00		0.00
Rectificaciones de Resultados de Ejercicios Anteriores			0.00		0.00
Exceso o Insuficiencia en la Actualización de la Hacienda Pública /Patrimonio Neto de 2022				0.00	0.00
Resultado por Posición Monetaria				0.00	0.00
Resultado por Tenencia de Activos no Monetarios				0.00	0.00
Hacienda Pública/Patrimonio Neto Final de 2022	0.00	93,128,522.54	(356,432.92)	0.00	92,772,089.62
Cambios en la Hacienda Pública/Patrimonio Contribuido Neto de 2023	0.00				0.00
Aportaciones	0.00				0.00
Donaciones de Capital	0.00				0.00
Actualización de la Hacienda Pública/Patrimonio	0.00				0.00

Variaciones de la Hacienda Pública/Patrimonio Generado Neto de 2023	(5,921,041.74)	6,299,874.32	378,832.58
Resultados del Ejercicio: Ahorro/Desahorro		5,943,441.40	5,943,441.40
Resultado de Ejercicios Anteriores	(5,921,041.74)	356,432.92	(5,564,608.82)
Revaluos		0.00	0.00
Reservas		0.00	0.00
Rectificaciones de Resultados de Ejercicios Anteriores		0.00	0.00
Cambios en el Exceso o Insuficiencia en la Actualización de la Hacienda Pública/Patrimonio		0.00	0.00
Resultado por Posición Monetaria		0.00	0.00
Resultado por Tenencia de Activos no Monetarios		0.00	0.00
Hacienda Pública/Patrimonio Neto Final de 2022	0.00	87,207,480.80	5,943,441.40
			0.00
			93,150,922.20

Bajo protesta de decir verdad, declaramos que los Estados Financieros y sus notas, son razonablemente correctos y son responsabilidad del emisor.


Elaboró


C.P. Francisco Antonio Hernández González
Jefe de Departamento de Contabilidad


Supervisó


L.C. Tomás Juan Godínez Torres
Director de Planeación y Recursos Financieros

Revisó


C.P. Miguel Federico Gutiérrez
Subdirector de Contabilidad y Control

Autorizó


Luis Martín Flores Mejía
Secretario Administrativo

	<u>2023</u>	<u>2022</u>
FLUJO DE EFECTIVO DE LAS ACTIVIDADES DE OPERACIÓN		
Origen	126,706,902.98	123,492,001.28
Impuestos	00.00	00.00
Cuotas y Aportaciones de Seguridad Social	00.00	00.00
Contribución de mejoras	00.00	00.00
Derechos	00.00	00.00
Productos	00.00	00.00
Aprovechamientos	00.00	00.00
Ingresos por Ventas de Bienes y Prestación de Servicios	10,500.00	00.00
Participaciones, Aportaciones, Convenios, Incentivos Derivados de la Colaboración Fiscal y Fondos Distintos de Aportaciones	00.00	00.00
Transferencias, Asignaciones, Subsidios y Subvenciones, y Pensiones y Otros Orígenes de Operación	125,634,180.00 1,062,222.98	123,268,152.00 223,849.28
Aplicación	116,695,943.38	120,318,023.56
Servicios Personales	100,719,849.54	105,714,175.46
Materiales y Suministros	1,035,540.54	1,014,958.74
Servicios Generales	14,940,553.30	13,588,889.36
Transferencias internas y Asignaciones al Sector Público	00.00	00.00
Transferencias al Resto del Sector Público	00.00	00.00
Subsidios y Subvenciones	00.00	00.00
Ayudas Sociales	00.00	00.00
Pensiones y Jubilaciones	00.00	00.00
Transferencias a Fideicomisos, Mandatos y Contratos Análogos	00.00	00.00
Transferencias a la Seguridad Social	00.00	00.00
Donativos	00.00	00.00
Trasferencias al Exterior	00.00	00.00
Participaciones	00.00	00.00
Aportaciones	00.00	00.00
Convenios	00.00	00.00
Otras Aplicaciones de Operación	00.00	00.00
Flujos Netos de Efectivo por Actividades de Operación	10,010,959.60	3,173,977.72
FLUJO DE EFECTIVO DE LAS ACTIVIDADES DE INVERSIÓN		
Origen	00.00	00.00
Bienes Inmuebles, Infraestructura y Construcciones en Proceso	00.00	00.00
Bienes Muebles	00.00	00.00
Otros Orígenes de Inversión	00.00	00.00



	<u>2023</u>	<u>2022</u>
Aplicación	398,311.85	00.00
Bienes Inmuebles, Infraestructura y Construcciones en Proceso	(398,311.85)	00.00
Bienes Muebles	00.00	00.00
Otras Aplicaciones de Inversión	00.00	00.00
Flujos Netos de Efectivo por Actividades de Inversión	398,311.85	00.00
FLUJO DE EFECTIVO DE LAS ACTIVIDADES DE FINANCIAMIENTO		
Origen	5,199,942.92	5,675,221.08
Endeudamiento Neto		
Interno	5,199,942.92	5,675,221.08
Externo	00.00	00.00
Otros Orígenes de Financiamiento	00.00	00.00
Aplicación	14,343,044.02	8,827,376.23
Servicios de la Deuda		
Interno	13,553,863.98	8,761,565.12
Externo	00.00	00.00
Otros aplicaciones de financiamiento	789,180.04	65,811.11
Flujos Netos de Efectivo por Actividades de Financiamiento	9,143,101.10	3,152,155.15
Incremento/Disminución Neta en el Efectivo y Equivalentes al Efectivo	243,627.79	21,822.57
Efectivo y Equivalentes al Efectivo Inicial del Ejercicio 1	67,767.01	70,948.46
Efectivo y Equivalentes al Final del Ejercicio 1	311,394.80	92,771.03

1) El saldo de estas cuentas se tomará de la nota 1 de este mismo estado.

Bajo protesta de decir verdad, declaramos que los Estados Financieros y sus notas, son razonablemente correctos y son responsabilidad del emisor.

2023

2022

Elaboró

Revisó



C.P. Francisco Antonio Hernández González
Jefe de Departamento de Contabilidad




C.P. Miguel Federico Gutiérrez
Subdirector de Contabilidad y Control

Supervisó

Autorizó



L.C. Tomás Juan Godínez Torres
Director de Planeación y Recursos
Financieros



Luis Martín Flores Mejía
Secretario Administrativo

	<u>2023</u>	<u>2022</u>
INGRESOS Y OTROS BENEFICIOS		
Ingresos de la Gestión:		
	10,500.00	00.00
Impuestos	00.00	00.00
Cuotas y Aportaciones de Seguridad Social	00.00	00.00
Contribuciones de Mejoras	00.00	00.00
Derechos	00.00	00.00
Productos	00.00	00.00
Aprovechamientos	00.00	00.00
Ingresos por Venta de Bienes y Prestación de Servicios	10,500.00	00.00
Participaciones, Aportaciones, Convenios, Incentivos Derivados de la Colaboración Fiscal, Fondos Distintos de Aportaciones, Transferencias, Asignaciones, Subsidios y Suvencciones, y Pensiones y Jubilaciones	125,634,180.00	123,268,152.00
Participaciones, Aportaciones, Convenios, Incentivos Derivados de la Colaboración Fiscal, Fondos Distintos de Aportaciones	00.00	00.00
Transferencias, Asignaciones, Subsidios y Suvencciones, y Pensiones y Jubilaciones	125,634,180.00	123,268,152.00
Otros Ingresos y Beneficios	1,062,222.98	223,849.28
Ingresos Financieros	108,710.22	114,410.21
Incremento por Variación de Inventarios	00.00	00.00
Disminución del Exceso de Estimaciones por Pérdida, Deterioro u Obsolescencia	00.00	00.00
Disminución del Exceso de Provisiones	00.00	00.00
Otros Ingresos y Beneficios Varios	953,512.76	109,439.07
Total de Ingresos y Otros Beneficios	126,706,902.98	123,492,001.28
GASTOS Y OTRAS PÉRDIDAS		
Gastos de Funcionamiento	116,695,943.38	120,318,023.56
Servicios Personales	100,719,849.54	105,714,175.46
Materiales y Suministros	1,035,540.54	1,014,958.74
Servicios Generales	14,940,553.30	13,588,889.36
Transferencias, Asignaciones, Subsidios y Otras Ayudas	00.00	00.00
Transferencias internas y Asignaciones al Sector Público	00.00	00.00
Transferencias al Resto del Sector Público	00.00	00.00
Subsidios y Subvenciones	00.00	00.00
Ayudas Sociales	00.00	00.00
Pensiones y Jubilaciones	00.00	00.00
Transferencias a Fideicomisos, Mandatos y Contratos Análogos	00.00	00.00
Transferencias a la Seguridad Social	00.00	00.00
Transferencias al Exterior	00.00	00.00
Donativos	00.00	00.00
Participaciones y Aportaciones	00.00	00.00
Participaciones	00.00	00.00
Aportaciones	00.00	00.00
Convenios	00.00	00.00


	<u>2023</u>	<u>2022</u>
Intereses, Comisiones y Otros Gastos de la Deuda Pública	00.00	00.00
Intereses de la Deuda Pública	00.00	00.00
Comisiones de la Deuda Pública	00.00	00.00
Gastos de la Deuda Pública	00.00	00.00
Costo por Coberturas	00.00	00.00
Apoyos Financieros	00.00	00.00
Otros Gastos y Perdidas Extraordinarias	3,382,834.20	3,530,410.64
Estimaciones, Depreciaciones, Deterioros, Obsolescencia y Amortizaciones	3,382,834.20	3,530,410.64
Provisiones	00.00	00.00
Disminución de Inventarios	00.00	00.00
Otros Gastos	00.00	00.00
Inversión Pública	00.00	00.00
Inversión Pública No Capitalizable	00.00	00.00
Total de Gastos y Otras Pérdidas	120,078,777.58	123,848,434.20
Resultados del Ejercicio (Ahorro/Desahorro)	6,628,125.40	(356,432.92)

1) No incluye Utilidades e Intereses. Por regla de presentación se revelan como ingresos Financieros-

Bajo protesta de decir verdad, declaramos que los Estados Financieros y sus notas, son razonablemente correctos y son responsabilidad del emisor.

Elaboró


Revisó



C.P. Francisco Antonio Hernández González
Jefe de Departamento de Contabilidad


C.P. Miguel Federico Gutiérrez
Subdirector de Contabilidad y Control

Supervisó

Autorizó


L.C. Tomás Juan Godínez Torres
Director de Planeación y Recursos Financieros


Luis Martín Flores Mejía
Secretario Administrativo



TRIBUNAL ELECTORAL DE LA CIUDAD DE MEXICO

ESTADO ANALITICO DE INGRESOS DE ENERO A JUNIO DE 2023

RUBRO DE INGRESO	ESTIMADO (1)	AMPLIACIONES Y REDUCCIONES (2)	MODIFICADO (3=1+2)	DEVENGADO (4)	RECAUDADO (5)	DIFERENCIA (6=5-1)
IMPUESTOS	0.00	0.00	0.00	0.00	0.00	0.00
CUOTAS Y APORTACIONES DE SEGURIDAD SOCIAL	0.00	0.00	0.00	0.00	0.00	0.00
CONTRIBUCIONES DE MEJORA	0.00	0.00	0.00	0.00	0.00	0.00
DERECHOS	0.00	0.00	0.00	0.00	0.00	0.00
PRODUCTOS	0.00	0.00	0.00	0.00	0.00	0.00
APROVECHAMIENTOS	0.00	0.00	0.00	0.00	0.00	0.00
INGRESOS POR VENTA DE BIENES, PRESTACION DE SERVICIOS Y OTROS INGRESOS	0.00	0.00	0.00	964,013.42	964,013.42	964,013.42
PARTICIPACIONES, APORTACIONES, CONVENIOS, INCENTIVOS DERIVADOS DE LA COLABORACION FISCAL Y FONDOS DISTINTOS DE APORTACIONES	0.00	0.00	0.00	0.00	0.00	0.00
TRANSFERENCIAS, ASIGNACIONES, SUBSIDIOS Y SUBVENCIONES, Y PENSIONES Y JUBILACIONES	125,634,180.00	0.00	0.00	125,634,180.00	125,634,180.00	0.00
INGRESOS DERIVADOS DE FINANCIAMIENTOS	0.00	0.00	0.00	108,710.22	108,710.22	108,710.22
TOTAL	125,634,180.00	0.00	0.00	126,706,903.64	126,706,903.64	
INGRESOS EXCEDENTES						(1,072,723.64)

ESTADO DE ANALÍTICO DE INGRESOS POR FUENTE DE FINANCIAMIENTO	ESTIMADO (1)	AMPLIACIONES Y REDUCCIONES (2)	MODIFICADO (3=1+2)	DEVENGADO (4)	RECAUDADO (5)	DIFERENCIA (6=5-1)
INGRESOS DEL PODER EJECUTIVO FEDERAL O ESTATAL Y DE	0.00	0.00	0.00	0.00	0.00	0.00
IMPUESTOS	0.00	0.00	0.00	0.00	0.00	0.00
CUOTAS Y APORTACIONES DE SEGURIDAD SOCIAL	0.00	0.00	0.00	0.00	0.00	0.00
CONTRIBUCIONES DE MEJORA	0.00	0.00	0.00	0.00	0.00	0.00
DERECHOS	0.00	0.00	0.00	0.00	0.00	0.00
PRODUCTOS	0.00	0.00	0.00	0.00	0.00	0.00
APROVECHAMIENTOS	0.00	0.00	0.00	0.00	0.00	0.00
PARTICIPACIONES, APORTACIONES, CONVENIOS, INCENTIVOS DERIVADOS DE LA COLABORACION FISCAL Y FONDOS DISTINTOS DE APORTACIONES	0.00	0.00	0.00	0.00	0.00	0.00
TRANSFERENCIAS, ASIGNACIONES, SUBSIDIOS Y SUBVENCIONES, Y PENSIONES Y JUBILACIONES	0.00	0.00	0.00	0.00	0.00	0.00
INGRESOS DE LOS ENTES PUBLICOS DE LOS PODERES LEGISLATIVO Y JUDICIAL, DE LOS ORGANOS AUTÓNOMOS Y DEL SECTOR PARAESTATAL O PARAMUNICIPAL, ASÍ COMO DE LAS EMPRESAS PRODUCTIVAS DEL ESTADO	0.00	0.00	0.00	0.00	0.00	0.00
CUOTAS Y APORTACIONES DE SEGURIDAD SOCIAL	0.00	0.00	0.00	0.00	0.00	0.00
PRODUCTOS	0.00	0.00	0.00	0.00	0.00	0.00
INGRESOS POR VENTAS DE BIENES, PRESTACION DE SERVICIOS Y OTROS INGRESOS	0.00	0.00	0.00	964,013.42	964,013.42	964,013.42
TRANSFERENCIAS, ASIGNACIONES, SUBSIDIOS Y SUBVENCIONES, Y PENSIONES Y JUBILACIONES	125,634,180.00	0.00	125,634,180.00	125,634,180.00	125,634,180.00	0.00
INGRESOS DERIVADOS DE FINANCIAMIENTOS	0.00	0.00	0.00	0.00	0.00	0.00
INGRESOS DERIVADOS DE FINANCIAMIENTOS	0.00	0.00	0.00	108,710.22	108,710.22	108,710.22
TOTALES	125,634,180.00	0.00	125,634,180.00	126,706,903.64	126,706,903.64	
INGRESOS EXCEDENTES						(1,072,723.64)

Bajo protesta de decir verdad declaramos que los Estados Financieros y sus notas, son razonablemente correctos y son responsabilidad del emisor.

Elaboró

C.P. Francisco Antón Hernández González
Jefe de Departamento de Contabilidad

Supervisó

C. Tomás Juan Godínez Torres
Director de Planeación y Recursos Financieros

Revisó

C.P. Miguel Federico Gutiérrez
Subdirector de Contabilidad y Control

Autorizó

Luis Martín Flores Mejía
Secretario Administrativo



TRIBUNAL ELECTORAL DE LA CIUDAD DE MÉXICO
Estado Analítico del Ejercicio del Presupuesto de Egresos
Clasificación por Objeto del Gasto (Capítulo y Concepto)
DEL 1° ENERO AL 30 DE JUNIO DE 2023

CONCEPTO	PRESUPUESTO AUTORIZADO			DEVENGADO (4)	PAGADO (5)	SUB-EJERCICIO (6=3-4)
	APROBADO (1)	AMPLIACIONES/ REDUCCIONES (2)	MODIFICADO (3=1+2)			
SERVICIOS PERSONALES	107,496,102.36	82,652.33	107,578,754.69	100,719,849.54	83,313,783.04	6,858,905.15
REMUNERACIONES AL PERSONAL DE CARÁCTER PERMANENTE	28,259,050.26	-3,035,173.06	25,223,877.20	23,626,308.69	23,626,308.69	1,597,568.51
REMUNERACIONES AL PERSONAL DE CARÁCTER TRANSITORIO	235,200.00	464,220.02	699,420.02	597,411.26	578,894.88	102,008.76
REMUNERACIONES ADICIONALES Y ESPECIALES	6,254,169.71	14,294,855.68	20,549,025.39	20,516,962.89	7,520,565.08	32,062.50
SEGURIDAD SOCIAL	7,833,704.93	-995,145.87	6,838,559.06	5,319,952.89	4,176,317.25	1,518,606.17
OTRAS PRESTACIONES SOCIALES Y ECONÓMICAS	64,913,977.46	-10,646,104.44	54,267,873.02	50,659,213.81	47,411,697.14	3,608,659.21
PREVISIONES	0.00	0.00	0.00	0.00	0.00	0.00
PAGO DE ESTÍMULOS A SERVIDORES PÚBLICOS	0.00	0.00	0.00	0.00	0.00	0.00
MATERIALES Y SUMINISTROS	2,412,436.57	(712,306.03)	1,700,130.54	1,035,540.54	1,019,264.35	664,590.00
MATERIALES DE ADMINISTRACIÓN, EMISIÓN DE DOCUMENTO	1,635,264.04	-588,230.83	1,047,033.21	528,675.21	525,201.04	518,358.00
ALIMENTOS Y UTENSILIOS	205,440.00	-147,877.03	57,562.97	32,562.97	20,748.97	25,000.00
MATERIALES Y ARTÍCULOS DE CONSTRUCCIÓN Y DE REPARA	0.00	22,171.83	22,171.83	22,171.83	22,171.83	0.00
PRODUCTOS QUÍMICOS, FARMACÉUTICOS Y DE LABORATORIO	100,000.00	0.00	100,000.00	28,768.00	28,768.00	71,232.00
COMBUSTIBLES, LUBRICANTES Y ADITIVOS	396,732.51	0.00	396,732.51	396,732.51	396,732.51	0.00
HERRAMIENTAS, REFACCIONES Y ACCESORIOS MENORES	75,000.02	1,630.00	76,630.02	26,630.02	25,642.00	50,000.00
SERVICIOS GENERALES	15,725,641.07	960,455.83	16,686,096.90	14,940,553.30	13,135,359.99	1,745,543.60
SERVICIOS BÁSICOS	1,010,181.10	-168,241.94	841,939.16	786,939.16	642,792.31	55,000.00
SERVICIOS DE ARRENDAMIENTO	4,736,130.15	-740,339.15	3,995,791.00	3,785,352.52	3,721,670.75	210,438.48
SERVICIOS PROFESIONALES, CIENTÍFICOS, TÉCNICOS Y O	2,551,959.21	23,827.12	2,575,786.33	2,279,379.69	1,567,754.54	296,406.64
SERVICIOS FINANCIEROS, BANCARIOS Y COMERCIALES	142,069.27	-5,536.39	136,532.88	133,532.88	111,821.98	3,000.00
SERVICIOS DE INSTALACIÓN, REPARACIÓN, MANTENIMIENT	3,824,288.22	2,130,650.75	5,954,938.97	5,068,993.51	4,618,776.98	885,945.46
SERVICIOS DE COMUNICACIÓN SOCIAL Y PUBLICIDAD	336,168.00	15,868.80	352,036.80	352,036.80	296,008.80	0.00
SERVICIOS DE TRASLADO Y VIÁTICOS	0.00	14,593.33	14,593.33	14,593.33	14,593.33	0.00
OTROS SERVICIOS GENERALES	3,124,845.12	-310,366.69	2,814,478.43	2,519,725.41	2,161,941.30	294,753.02
TRANSFERENCIAS, ASIGNACIONES, SUBSIDIOS Y OTRAS	0.00	0.00	0.00	0.00	0.00	0.00
AYUDAS	0.00	0.00	0.00	0.00	0.00	0.00
TRANSFERENCIAS INTERNAS Y ASIGNACIONES AL SECTOR PÚBLICO	0.00	0.00	0.00	0.00	0.00	0.00
TRANSFERENCIAS AL RESTO DEL SECTOR PÚBLICO	0.00	0.00	0.00	0.00	0.00	0.00
SUBSIDIOS Y SUBVENCIONES	0.00	0.00	0.00	0.00	0.00	0.00
AYUDAS SOCIALES	0.00	0.00	0.00	0.00	0.00	0.00
PENSIONES Y JUBILACIONES	0.00	0.00	0.00	0.00	0.00	0.00
TRANSFERENCIAS A FIDEICOMISOS, MANDATOS Y OTROS ANÁLOGOS	0.00	0.00	0.00	0.00	0.00	0.00
TRANSFERENCIAS A LA SEGURIDAD SOCIAL	0.00	0.00	0.00	0.00	0.00	0.00
DONATIVOS	0.00	0.00	0.00	0.00	0.00	0.00
TRANSFERENCIAS AL EXTERIOR	0.00	0.00	0.00	0.00	0.00	0.00
BIENES MUEB, INMUEB. E INTANGIBLES	0.00	684,684.00	684,684.00	645,800.00	645,800.00	38,884.00
BIENES MUEBLES	0.00	684,684.00	684,684.00	645,800.00	645,800.00	38,884.00
MOBILIARIO Y EQUIPO EDUCACIONAL Y RECREATIVO	0.00	0.00	0.00	0.00	0.00	0.00
EQUIPO E INSTRUMENTAL MÉDICO Y DE LABORATORIO	0.00	0.00	0.00	0.00	0.00	0.00
VEHÍCULOS Y EQUIPO DE TRANSPORTE	0.00	0.00	0.00	0.00	0.00	0.00
EQUIPO DE DEFENSA Y SEGURIDAD	0.00	0.00	0.00	0.00	0.00	0.00
MAQUINARIA, OTROS EQUIPOS Y HERRAMIENTAS	0.00	0.00	0.00	0.00	0.00	0.00
ACTIVOS BIOLÓGICOS	0.00	0.00	0.00	0.00	0.00	0.00
BIENES INMUEBLES	0.00	0.00	0.00	0.00	0.00	0.00
INVERSIÓN PÚBLICA	0.00	0.00	0.00	0.00	0.00	0.00
OBRA PÚBLICA EN BIENES DE DOMINIO PÚBLICO	0.00	0.00	0.00	0.00	0.00	0.00
OBRA PÚBLICA EN BIENES PROPIOS	0.00	0.00	0.00	0.00	0.00	0.00
PROYECTOS PRODUCTIVOS Y ACCIONES DE FOMENTO	0.00	0.00	0.00	0.00	0.00	0.00
INVERSIONES FINANCIERAS Y OTRAS PROVISIONES	0.00	0.00	0.00	0.00	0.00	0.00
INVERSIONES PARA EL FOMENTO DE ACTIVIDADES PRODUCTIVAS	0.00	0.00	0.00	0.00	0.00	0.00




TRIBUNAL ELECTORAL DE LA CIUDAD DE MÉXICO
Estado Analítico del Ejercicio del Presupuesto de Egresos
Clasificación por Objeto del Gasto (Capítulo y Concepto)
DEL 1º ENERO AL 30 DE JUNIO DE 2023


CONCEPTO	PRESUPUESTO AUTORIZADO			DEVENGADO (4)	PAGADO (5)	SUB-EJERCICIO (6=3-4)
	APROBADO (1)	AMPLIACIONES/ REDUCCIONES (2)	MODIFICADO (3=1+2)			
ACCIONES Y PARTICIPACIONES DE CAPITAL	0.00	0.00	0.00	0.00	0.00	0.00
COMPRA DE TÍTULOS Y VALORES	0.00	0.00	0.00	0.00	0.00	0.00
CONCESIÓN DE PRÉSTAMOS	0.00	0.00	0.00	0.00	0.00	0.00
INVERSIONES EN FIDUCIARIOS, MANDATOS Y OTROS ANÁLÓGOS	0.00	0.00	0.00	0.00	0.00	0.00
OTRAS INVERSIONES FINANCIERAS	0.00	0.00	0.00	0.00	0.00	0.00
PROVISIONES PARA CONTINGENCIAS Y OTRAS EROGACIONES ESPECIALES	0.00	0.00	0.00	0.00	0.00	0.00
PARTICIPACIONES Y APORTACIONES	0.00	0.00	0.00	0.00	0.00	0.00
PARTICIPACIONES	0.00	0.00	0.00	0.00	0.00	0.00
APORTACIONES	0.00	0.00	0.00	0.00	0.00	0.00
CONVENIOS	0.00	0.00	0.00	0.00	0.00	0.00
DEUDA PÚBLICA	0.00	0.00	0.00	0.00	0.00	0.00
AMORTIZACIÓN DE LA DEUDA PÚBLICA	0.00	0.00	0.00	0.00	0.00	0.00
INTERESES DE LA DEUDA PÚBLICA	0.00	0.00	0.00	0.00	0.00	0.00
COMISIONES DE LA DEUDA PÚBLICA	0.00	0.00	0.00	0.00	0.00	0.00
GASTOS DE LA DEUDA PÚBLICA	0.00	0.00	0.00	0.00	0.00	0.00
COSTO POR COBERTURAS	0.00	0.00	0.00	0.00	0.00	0.00
APOYOS FINANCIEROS	0.00	0.00	0.00	0.00	0.00	0.00
ADEUDOS DE EJERCICIOS FISCALES ANTERIORES (ADEFAS)	0.00	0.00	0.00	0.00	0.00	0.00
TOTAL DEL GASTO	125,634,180.00	1,015,486.13	126,649,666.13	117,341,743.38	98,114,207.38	9,307,922.75

Bajo protesta de decir verdad, declaramos que los Estados Financieros y sus notas, son razonablemente correctos y son responsabilidad del emisor.

Elaboró

 C.P. Francisco Antonio Hernández González
 Jefe de Departamento de Contabilidad

Revisó

 C.P. Miguel Federico Gutiérrez
 Subdirector de Contabilidad y Control

Supervisó

 L.C. Tomás Juan Godínez Torres
 Director de Planeación y Recursos Financieros


Autorizó

 Luis Marín Flores Mejía
 Secretario Administrativo


CUENTAS	Saldo Inicial 1	Cargos del Periodo 2	Abonos del Periodo 3	Saldo Final 4=(1+2-3)	Variación del Periodo (4-1)
ACTIVO					
Activo Circulante	32,669,987.05	1,098,915,171.70	1,098,450,114.90	33,135,043.85	465,056.80
Efectivo y Equivalente	92,771.03	479,957,548.96	479,738,925.19	311,394.80	218,623.77
Derechos a Recibir Efectivo o Equivalentes	30,267,215.14	617,905,277.71	615,348,843.80	32,823,649.05	2,556,433.91
Derechos a Recibir Bienes o Servicios	2,310,000.88	1,052,345.03	3,362,345.91	0.00	(2,310,000.88)
Inventarios	0.00	0.00	0.00	0.00	0.00
Almacenes	0.00	0.00	0.00	0.00	0.00
Estimación por Pérdida o Deterioro de Activo Circu	0.00	0.00	0.00	0.00	0.00
Otros Activos Circulantes	0.00	0.00	0.00	0.00	0.00
Activo No Circulante	86,133,375.20	5,711,690.96	8,137,551.52	83,707,514.64	(2,425,860.56)
Inversiones Financieras a Largo Plazo	0.00	0.00	0.00	0.00	0.00
Derechos a Recibir Efectivo o Equivalentes a Largo	0.00	0.00	0.00	0.00	0.00
BIENES INMUEBLES INF. Y CONSTRUCC. EN PROC.	146,501,616.67	0.00	0.00	146,501,616.67	0.00
BIENES MUEBLES	58,591,291.63	4,535,092.40	1,198,167.85	61,928,216.18	3,336,924.55
ACTIVOS INTANGIBLES	0.00	0.00	0.00	0.00	0.00
Activos Diferidos	0.00	0.00	0.00	0.00	0.00
Estimación por Pérdida o Deterioro de Activos no C	0.00	0.00	0.00	0.00	0.00
OTROS ACTIVOS NO CIRCULANTES	0.00	0.00	0.00	0.00	0.00
Depreciación, Deterioro y Amortización Acumulada d	(118,959,533.10)	1,176,598.56	6,939,383.67	(124,722,318.21)	(5,762,785.11)
TOTAL DEL ACTIVO	118,803,362.25	1,104,626,862.66	1,106,587,666.42	116,842,558.49	(1,960,803.76)

Bajo protesta de decir verdad declaramos que los Estados Financieros y sus Notas son razonablemente correctos y responsabilidad del emisor


Elaboró


C.P. Francisco Antonio Hernández González
Jefe de Departamento de Contabilidad


Revisó


C.P. Miguel Federico Gutiérrez
Subdirector de Contabilidad y Control

Supervisó


L.C. Tomás Juan Godínez Torres
Director de Planeación y Recursos Financieros

Autorizó


Luis Martín Flores Mejía
Secretario Administrativo

CONCEPTO	2023	2022
Efectivo en Bancos-Tesorería	286,394.80	67,771.03
Efectivo en Bancos Dependencias	0.00	0.00
Inversiones Temporales (hasta 3 meses)	32,748,327.21	30,191,893.30
Fondos con afectación específica	0.00	0.00
Otros efectivos y equivalentes	25,000.00	25,000.00
Depositos de fondos de terceros y otros	0.00	0.00
Total de efectivo y equivalentes	33,059,722.01	30,284,664.33

CONCILIACION DE FLUJOS DE EFECTIVO NETOS		
CONCEPTO	2023	2022
Ahorro/Desahorro antes de rubros extraordinarios	6,628,125.40	-356,432.92
Movimientos de partidas (o rubros) que no afectan al e		0.00
Depreciación	0.00	0.00
Amortización	0.00	0.00
Incrementos en las provisiones	1,834,292.69	3,249,581.73
Incremento en las inversiones producido por revaluaci	0.00	0.00
Ganancia/pérdida en venta de propiedad, planta y equ	0.00	0.00
Incremento en las cuentas por cobrar	0.00	0.00
Partidas extraordinarias	0.00	0.00

Bajo protesta de decir verdad, declaramos que los Estados Financieros y sus notas, son razonablemente correctos y son responsabilidad del emisor.

Elaboró

C.P. Francisco Antonio Hernández González
Jefe de Departamento de Contabilidad

Revisó

C.P. Miguel Federico Gutiérrez
Subdirector de Contabilidad y Control

Supervisó

L.C. Tomás Juan Godínez Torres
Director de Planeación y Recursos Financieros

Autorizó

Luis Martín Flores Mejía
Secretario Administrativo

BASE CONTABLE: INGRESOS PERCIBIDOS-GASTOS DEVENGADOS

CONCEPTO	ENTE CONTABLE CONSOLIDADO INSTITUCIONAL
1. INGRESOS CORRIENTES	126,706,902.98
1.1 Ingresos de la Gestión:	10,500.00
Impuestos	
Cuotas y Aportaciones de Seguridad Social	
Contribuciones de Mejoras	
Derechos	
Productos de Tipo Corriente	
Aprovechamientos de Tipo Corriente	
Ingresos por Ventas de Bienes y Servicios	10,500.00
Otras Contribuciones Causadas en Ejercicios Anteriores	
Otros Ingresos de la Gestión	
1.2 Transferencias y Asignaciones Corrientes Recibidas	125,634,180.00
1.3 Donaciones Corrientes Recibidas	
1.3 Otros Ingresos	1,062,222.98
Ingresos Financieros	108,710.22
Productos Financieros	
Utilidad por Participación Patrimonial	
Ingresos Financieros	
Otros Ingresos Financieros	
Otros Ingresos	953,512.76
2. GASTOS CORRIENTES	116,695,943.38
2.1 Gastos de Funcionamiento	
Servicios Personales	100,719,849.54
Remuneraciones al Personal	
Contribuciones Sociales	
Materiales y Suministros	1,035,540.54
Servicios Generales	14,940,553.30
Intereses, Comisiones y otros Gastos de la Deuda	
2.2 Prestaciones de Seguridad Social	
2.3 Transferencias y Asignaciones Corrientes Otorgadas	
2.4 Donaciones Otorgadas	
2.5 Intereses	
Intereses Deuda Interna	
Intereses Deuda Externa	
2.6 Otros Gastos	
3. RESULTADO ECONOMICO AHORRO/ DESAHORRO	10,010,959.60
4. INGRESOS DE CAPITAL	0.00
4.1 Recursos de Capital	0.00
Contribuciones de Capital	0.00
Venta de Activos Físicos	
Otros	
4.2 Transferencias y Asignaciones de Capital Recibidas	
4.3 Donaciones de Capital recibidas	
5. GASTOS DE CAPITAL	-398,311.85
5.1 Inversión Física	-398,311.85
Bienes Muebles	-398,311.85
Bienes Inmuebles	0.00

BASE CONTABLE: INGRESOS PERCIBIDOS-GASTOS DEVENGADOS

CONCEPTO	ENTE CONTABLE
Construcciones en Proceso (Obra Pública)	
Activos Intangibles	
5.2 Transferencias y Asignaciones de Capital Otorgadas	
6. INGRESOS TOTALES (1+4)	126,706,902.98
7. GASTOS TOTALES (2+5)	116,297,631.53
8. RESULTADOS FINANCIERO (3+4-5): Superávit/(Déficit)	10,409,271.45
9. RESULTADO PRIMARIO : (8-2.5): Superávit/(Déficit) Primario	10,409,271.45
10. FUENTES FINANCIERAS	1,834,292.69
10.1 Disminución de Activos Financieros*	0.00
10.2 Endeudamiento Público	
Interno	
Externo	
10.4 Incremento de cuentas por pagar	
10.4 Incremento de Otros Pasivos	1,834,292.69
11. APLICACIONES FINANCIERAS	0.00
11.1 Incremento de Activos Financieros*	
11.2 Amortización de la Deuda	
Interno	
Externo	
11.3 Disminución de cuentas por pagar	0.00
11.4 Disminución de Otros Pasivos	0.00

* Revelar por separado el monto correspondiente a las inversiones financieras con fines de liquidez
Bajo protesta de decir verdad, declaramos que los Estados Financieros y sus notas, son razonablemente correctos y son responsabilidad del emisor.

Elaboró

C.P. Francisco Antonio Hernández González
Jefe de Departamento de Contabilidad

Revisó

C.P. Miguel Federico Gutiérrez
Subdirector de Contabilidad y Control

Supervisó

L.C. Tomás Juan Godínez Torres
Director de Planeación y Recursos Financieros

Autorizó

Luis Martín Flores Mejía
Secretario Administrativo

TRIBUNAL ELECTORAL DE LA CIUDAD DE MÉXICO
ESTADO DE CAMBIOS EN LA SITUACIÓN FINANCIERA
AL 30 DE JUNIO DE 2023
(Cifras en pesos)

CONCEPTO	ORIGEN	APLICACIÓN
ACTIVO	8,072,785.99	6,111,982.23
ACTIVO CIRCULANTE	2,310,000.88	2,775,057.68
Efectivo y Equivalentes	0.00	218,623.77
Derechos a Recibir Efectivo o Equivalentes	0.00	2,556,433.91
Derechos a Recibir Bienes o Servicios	2,310,000.88	0.00
Inventarios	0.00	0.00
Almacenes	0.00	0.00
Estimación por Pérdida o Deterioro de Activos Circulantes	0.00	0.00
Otros Activos Circulantes	0.00	0.00
ACTIVO NO CIRCULANTE	5,762,785.11	3,336,924.55
Inversiones Financieras a Largo Plazo	0.00	0.00
Derechos a Recibir Efectivo o Equivalentes a Largo Plazo	0.00	0.00
Bienes Inmuebles, Infraestructura y Construcciones en Proceso	0.00	0.00
Bienes Muebles	0.00	3,336,924.55
Activos Intangibles	0.00	0.00
Depreciación, Deterioro y Amortización Acumulada de Bienes	5,762,785.11	0.00
Activos Diferidos	0.00	0.00
Estimación por Pérdida o Deterioro de Activos No Circulantes	0.00	0.00
Otros Activos No Circulantes	0.00	0.00
PASIVO	1,097,030.95	3,436,667.28
PASIVO CIRCULANTE	1,097,030.95	3,436,667.28
Cuentas por Pagar a Corto Plazo	0.00	3,436,667.28
Documentos por Pagar a Corto Plazo	0.00	0.00
Porción a Corto Plazo de la Deuda Pública a Largo Plazo	0.00	0.00
Títulos y Valores a Corto Plazo	0.00	0.00
Pasivos Diferidos a Corto Plazo	0.00	0.00
Fondos y Bienes de Terceros en Garantía y/o Administración a Corto Plazo	0.00	0.00
Provisiones a Corto Plazo	856,573.04	0.00
Otros Pasivos a Corto Plazo	240,457.91	0.00
PASIVO NO CIRCULANTE		
Cuentas por Pagar a Largo Plazo	0.00	0.00
Documentos por Pagar a Largo Plazo	0.00	0.00
Deuda Pública a Largo Plazo	0.00	0.00
Pasivos Diferidos a Largo Plazo	0.00	0.00
Fondos y Bienes de Terceros en Garantía y/o Administración a Largo Plazo	0.00	0.00
Provisiones a Largo Plazo	0.00	0.00
HACIENDA PÚBLICA / PATRIMONIO	6,984,558.32	6,605,725.75
HACIENDA PÚBLICA / PATRIMONIO CONTRIBUIDO		
Aportaciones	0.00	0.00
Donaciones de Capital	0.00	0.00
Actualización de la Hacienda Pública/Patrimonio	0.00	0.00




TRIBUNAL ELECTORAL DE LA CIUDAD DE MÉXICO
ESTADO DE CAMBIOS EN LA SITUACIÓN FINANCIERA
AL 30 DE JUNIO DE 2023
(Cifras en pesos)

CONCEPTO	ORIGEN	APLICACIÓN
HACIENDA PÚBLICA / PATRIMONIO GENERADO	6,984,558.32	6,605,725.75
Resultados del Ejercicio (Ahorro / Desahorro)	6,984,558.32	0.00
Resultados de Ejercicios Anteriores	0.00	6,605,725.74
Revalúos	0.00	0.01
Reservas	0.00	0.00
Rectificaciones de Resultados de Ejercicios Anteriores	0.00	0.00
EXCESO O INSUFICIENCIA EN LA ACTUALIZACIÓN DE LA HACIENDA PÚBLICA/PATRIMONIO		
Resultado por Posición Monetaria	0.00	0.00
Resultado por Tenencia de Activos No Monetarios	0.00	0.00
	16,154,375.26	16,154,375.26

Bajo protesta de decir verdad, declaramos que los Estados Financieros y sus notas, son razonablemente correctos y son responsabilidad del emisor.

Elaboró


C.P. Francisco Antonio Hernández González
Jefe de Departamento de Contabilidad

Revisó


C.P. Miguel Federico Gutiérrez
Subdirector de Contabilidad y Control

Supervisó


L.C. Tomás Juan Godínez Torres
Director de Planeación y Recursos Financieros


Autorizó


Luis Martín Flores Mejía
Secretario Administrativo


Denominación de las Deudas	Moneda de Contratación	Institución o País Acreedor	Saldo Inicial del Periodo	Saldo Final del Periodo
DEUDA PÚBLICA			0	0
Corto Plazo			0	0
Deuda Interna			0	0
Instituciones de Crédito			0	0
Títulos y Valores			0	0
Arrendamientos Financieros			0	0
Deuda Externa			0	0
Organismos Financieros Internacionales			0	0
Deuda Bilateral			0	0
Títulos y Valores			0	0
Arrendamientos Financieros			0	0
Subtotal de Deuda Pública a Corto Plazo			0	0
Largo Plazo			0	0
Deuda Interna			0	0
Instituciones de Crédito			0	0
Títulos y Valores			0	0
Arrendamientos Financieros			0	0
Deuda Externa			0	0
Organismos Financieros Internacionales			0	0
Deuda Bilateral			0	0
Títulos y Valores			0	0
Arrendamientos Financieros			0	0
Subtotal de Deuda Pública a Largo Plazo			0	0
Total de Otros Pasivos	M. N.	MÉXICO	26,031,272.63	23,691,636.30
Total Deuda Pública y Otros Pasivos			26,031,272.63	23,691,636.30

Bajo protesta de decir verdad, declaramos que los Estados Financieros y sus notas, son razonablemente correctos y son responsabilidad del emisor.


Elaboró


 C.P. Francisco Antonio Hernández González
 Jefe de Departamento de Contabilidad


Revisó


 C.P. Miguel Federico Gutiérrez
 Subdirector de Contabilidad y Control

Supervisó


 L.C. Tomás Juan Godínez Torres
 Director de Planeación y Recursos Financieros

Autorizó


 Luis Martín Flores Mejía
 Secretario Administrativo

TRIBUNAL ELECTORAL DE LA CIUDAD DE MÉXICO
ESTADO ANALÍTICO DEL EJERCICIO DEL PRESUPUESTO DE EGRESOS
CLASIFICACIÓN ADMINISTRATIVA
DE ENERO A JUNIO DE 2023
(en pesos)

UNIDAD RESPONSABLE DE GASTO	APROBADO (1)	AMPLIACIONES/REDUCCIONES (2)	MODIFICADO (3=1-2)	DEVENGADO (4)	PAGADO (5)	SUBEJERCICIO (6=3-4)
Total Órgano Autónomo	125,634,180.00	1,015,486.13	126,649,666.13	117,341,743.38	98,114,207.38	9,307,922.75
01 Pleno	46,380,428.04	(3,308,647.48)	43,071,780.56	41,066,278.77	33,861,974.99	2,005,501.79
02 Presidencia	3,135,386.98	40,745.57	3,176,132.55	2,907,402.80	2,387,198.85	268,729.75
03 Secretaría General	5,245,179.47	430,677.45	5,675,856.92	5,136,709.81	4,296,358.28	539,147.11
04 Secretaría Administrativa	17,426,471.73	2,630,042.22	20,056,513.95	17,782,213.06	15,570,217.48	2,274,300.89
05 Contraloría Interna	5,462,089.78	(200,696.30)	5,261,393.48	4,596,484.94	3,805,611.81	664,908.54
06 Dirección General Jurídica	3,748,602.90	605,980.37	4,354,583.27	4,192,981.06	3,485,940.21	161,602.21
07 Coordinación de Comunicación Social y Relaciones Públicas	2,482,082.02	367,046.91	2,849,128.93	2,644,869.03	2,197,891.41	204,259.90
08 Coordinación de Transparencia y Datos Personales	1,737,658.41	50,122.84	1,787,781.25	1,634,377.55	1,384,494.95	153,403.70
09 Instituto de Formación y Capacitación	2,133,758.44	271,600.76	2,405,359.20	2,249,638.13	1,864,919.83	155,721.07
10 Comisión de Controversias Laborales y Administrativas	1,864,003.31	341,923.00	2,205,926.31	2,179,059.55	1,829,531.84	26,866.76
11 Unidad de Servicios Informáticos	10,737,838.77	(29,891.31)	10,707,947.46	9,738,194.30	8,282,451.76	969,753.16
12 Unidad de Estadística y Jurisprudencia	2,480,908.62	(33,579.03)	2,447,329.59	2,228,574.45	1,850,456.31	218,755.14
13 Coordinación de Difusión y Publicación	2,167,739.79	155,820.13	2,323,559.92	2,130,912.18	1,779,163.35	192,647.74
14 Coordinación de Archivo	2,343,774.74	260,100.03	2,603,874.77	2,393,952.56	2,008,088.85	209,922.21
15 Coordinación de Derechos Humanos y Género	2,003,254.67	379,046.79	2,382,301.46	2,167,155.20	1,827,459.28	215,146.26
16 Defensoría Pública de Participación Ciudadana de Procesos Democráticos	6,312,358.98	(448,397.97)	5,863,961.01	5,502,925.22	4,591,241.51	361,035.79
17 Coordinación de Vinculación y Relaciones Internacionales	2,615,969.15	150,411.38	2,766,380.53	2,485,312.08	2,059,323.14	281,068.45
18 Director de la Unidad Especializada de Procedimientos Sancionadores	7,356,674.20	(646,819.23)	6,709,854.97	6,304,702.69	5,031,883.53	405,152.28

Bajo protesta de decir verdad, declaramos que los Estados Financieros y sus notas, son razonablemente correctos y son responsabilidad del emisor.

Elaboró

C.P. Francisco Antonio Hernández González
Jefe de Departamento de Contabilidad

Revisó

C.P. Miguel Federico Gutiérrez
Subdirector de Contabilidad y Control

Supervisó

L.G. Tomás Juan Godínez Torres
Director de Planeación y Recursos Financieros

Autorizó

Luis Martín Flores Mejía
Secretario Administrativo

TRIBUNAL ELECTORAL DE LA CIUDAD DE MÉXICO
Estado Analítico del Ejercicio del Presupuesto de Egresos

Clasificación por Objeto Funcional (Por Tipo de Gasto)

DE ENERO A JUNIO DE 2023

DENOMINACIÓN	PRESUPUESTO (Pesos con dos decimales)					SUBEJERCICIO (6=3-4)
	APROBADO (1)	AMPLACIONES/ REDUCCIONES (2)	MODIFICADO (3=1+2)	DEVENGADO (4)	PAGADO (5)	
Gobierno	125,634,180.00	1,015,486.13	126,649,666.13	117,341,743.38	98,114,207.38	9,307,922.75
Legislación	0.00	0.00	0.00	0.00	0.00	0.00
Justicia	125,634,180.00	1,015,486.13	126,649,666.13	117,341,743.38	98,114,207.38	9,307,922.75
Coordinación de la Política de Gobierno	0.00	0.00	0.00	0.00	0.00	0.00
Relaciones Exteriores	0.00	0.00	0.00	0.00	0.00	0.00
Asuntos Financieros y Hacendarios	0.00	0.00	0.00	0.00	0.00	0.00
Seguridad Nacional	0.00	0.00	0.00	0.00	0.00	0.00
Asuntos de Orden Público y de Seguridad Interior	0.00	0.00	0.00	0.00	0.00	0.00
Otros Servicios Generales	0.00	0.00	0.00	0.00	0.00	0.00
Desarrollo Social	0.00	0.00	0.00	0.00	0.00	0.00
Protección Ambiental	0.00	0.00	0.00	0.00	0.00	0.00
Vivienda y Servicios a la Comunidad	0.00	0.00	0.00	0.00	0.00	0.00
Salud	0.00	0.00	0.00	0.00	0.00	0.00
Recreación, Cultura y Otras Manifestaciones Sociales	0.00	0.00	0.00	0.00	0.00	0.00
Educación	0.00	0.00	0.00	0.00	0.00	0.00
Protección Social	0.00	0.00	0.00	0.00	0.00	0.00
Otros Asuntos Sociales	0.00	0.00	0.00	0.00	0.00	0.00
Desarrollo Económico	0.00	0.00	0.00	0.00	0.00	0.00
Asuntos Económicos, Comerciales y Laborales en General	0.00	0.00	0.00	0.00	0.00	0.00
Agropecuaria, Silvicultura, Pesca y Caza	0.00	0.00	0.00	0.00	0.00	0.00
Combustibles y Energía	0.00	0.00	0.00	0.00	0.00	0.00
Minería, Manufacturas y Construcción	0.00	0.00	0.00	0.00	0.00	0.00
Transporte	0.00	0.00	0.00	0.00	0.00	0.00
Comunicaciones	0.00	0.00	0.00	0.00	0.00	0.00
Turismo	0.00	0.00	0.00	0.00	0.00	0.00
Ciencia, Tecnología e Innovación	0.00	0.00	0.00	0.00	0.00	0.00
Otras Industrias y Otros Asuntos Económicos	0.00	0.00	0.00	0.00	0.00	0.00

TRIBUNAL ELECTORAL DE LA CIUDAD DE MÉXICO
 Estado Analítico del Ejercicio del Presupuesto de Egresos
 Clasificación por Objeto Funcional (Por Tipo de Gasto)
 DE ENERO A JUNIO DE 2023

DENOMINACIÓN	PRESUPUESTO (Pesos con dos decimales)						SUBEJERCICIO (6=3-4)
	APROBADO (1)	AMPLACIONES/ REDUCCIONES (2)	MODIFICADO (3=1+2)	DEVENGADO (4)	PAGADO (5)		
Otras no Clasificadas en Funciones Anteriores	0.00	0.00	0.00	0.00	0.00	0.00	0.00
Transacciones de la Deuda Publica / Costo Financiero de la E	0.00	0.00	0.00	0.00	0.00	0.00	0.00
Transferencias, Participaciones y Aportaciones entre Diferent	0.00	0.00	0.00	0.00	0.00	0.00	0.00
Saneamiento del Sistema Financiero	0.00	0.00	0.00	0.00	0.00	0.00	0.00
Adeudos de Ejercicios Fiscales Anteriores	0.00	0.00	0.00	0.00	0.00	0.00	0.00
TOTAL URG	125,634,180.00	1,015,486.13	126,649,666.13	117,341,743.38	98,114,207.38	9,307,922.75	

Bajo protesta de decir verdad, declaramos que los Estados Financieros y sus notas, son razonablemente correctos y son responsabilidad del emisor

Elaboró

C.P. Francisco Antonio Hernández González
Jefe de Departamento de Contabilidad

Revisó

C.P. Miguel Federico Gutiérrez
Subdirector de Contabilidad y Control

Supervisó

L.C. Tomás Juan Godínez Torres
Director de Planeación y Recursos
Financieros

Autorizó

Luis Martín Flores Mejía
Secretario Administrativo

TRIBUNAL ELECTORAL DE LA CIUDAD DE MÉXICO
Estado Analítico del Ejercicio del Presupuesto de Egresos
Clasificación Económica por Objeto (Por Tipo de Gasto)
DE ENERO A JUNIO DE 2023

DENOMINACIÓN	EGRESOS					SUB-EJERCICIO (6=3-4)
	APROBADO (1)	AMPLIACIONES / REDUCCIONES	MODIFICADO (3=1+2)	DEVENGADO (4)	PAGADO (5)	
GASTO CORRIENTE	125,634,180.00	330,802.13	125,964,982.13	116,695,943.38	97,468,407.38	9,269,038.75
GASTO DE CAPITAL	0.00	684,684.00	684,684.00	645,800.00	645,800.00	38,884.00
AMORTIZACIÓN DE LA DEUDA Y DISMINUCIÓN DE PASIVOS	0.00	0.00	0.00	0.00	0.00	0.00
PENSIONES Y JUBILACIONES	0.00	0.00	0.00	0.00	0.00	0.00
PARTICIPACIONES	0.00	0.00	0.00	0.00	0.00	0.00
Total del Gasto	125,634,180.00	1,015,486.13	126,649,666.13	117,341,743.38	98,114,207.38	9,307,922.75

Bajo protesta de decir verdad, declaramos que los Estados Financieros y sus notas, son razonablemente correctos y son responsabilidad del emisor.


Elaboró


 C.P. Francisco Antonio Hernández González
 Jefe de Departamento de Contabilidad

Revisó


 C.P. Miguel Federico Gutiérrez
 Subdirector de Contabilidad y Control

Supervisó


 L.C. Tomas Juan Godínez Torres
 Director de Planeación y Recursos
 Financieros

Autorizó


 Luis Martín Flores Mejía
 Secretario Administrativo



TRIBUNAL ELECTORAL DE LA CIUDAD DE MÉXICO
ENDEUDAMIENTO NETO
AL 30 DE JUNIO DE 2023

(en pesos)

Identificación de Crédito o Instrumento	Contratación / Colocación	Amortización	Endeudamiento Neto
	A	B	C = A - B
Créditos Bancarios			
Total Créditos Bancarios			0.00
Otros instrumentos de Deuda			
Total Otros instrumentos de Deuda			0.00
Total			0.00

Bajo protesta de decir verdad, declaramos que los Estados Financieros y sus notas, son razonablemente correctos y son responsabilidad del emisor.

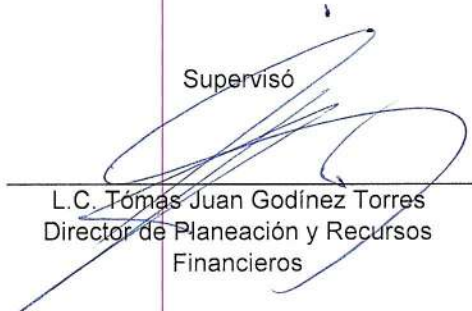
Elaboró


P. Francisco Antonio Hernández González
Jefe de Departamento de Contabilidad

Revisó


C.P. Miguel Federico Gutiérrez
Subdirector de Contabilidad y Control

Supervisó


L.C. Tomás Juan Godínez Torres
Director de Planeación y Recursos
Financieros

Autorizó


Luis Martín Flores Mejía
Secretario Administrativo



TRIBUNAL ELECTORAL DE LA CIUDAD DE MÉXICO
INTERESES DE LA DEUDA
DEL 1° DE ENERO AL 30 DE JUNIO DE 2023

Identificación de Crédito o Instrumento	Devengado	Pagado
Créditos Bancarios		
Total de Intereses de Créditos Bancarios		0.00
Otros instrumentos de Deuda		
Total de Intereses de Otros instrumentos de Deuda		0.00
Total		0.00

Bajo protesta de decir verdad, declaramos que los Estados Financieros y sus notas, son razonablemente correctos y son responsabilidad del emisor.

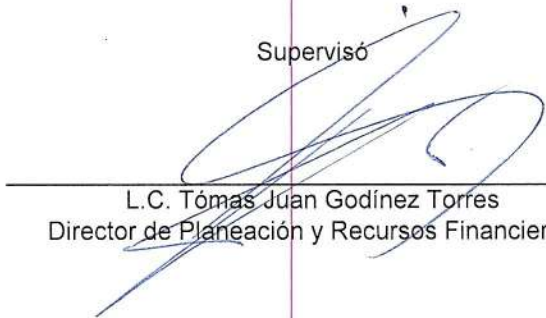
Elaboró


C.P. Francisco Antonio Hernández González
Jefe de Departamento de Contabilidad

Revisó


C.P. Miguel Federico Gutiérrez
Subdirector de Contabilidad y Control

Supervisó


L.C. Tomás Juan Godínez Torres
Director de Planeación y Recursos Financieros

Autorizó


Luis Martín Flores Mejía
Secretario Administrativo

TRIBUNAL ELECTORAL DE LA CIUDAD DE MÉXICO
ESTADO ANALÍTICO DEL EJERCICIO DEL PRESUPUESTO DE EGRESOS
CLASIFICACIÓN PROGRAMÁTICA
DEL 1 DE ENERO AL 30 DE JUNIO DE 2023

DENOMINACIÓN	EGRESOS					SUB EJERCICIO (6=3-4)
	ORIGINAL (1)	AMPLACIONES/ REDUCCIONES (2)	MODIFICADO (3=1+2)	DEVENGADO (4)	PAGADO (5)	
PROGRAMAS						
Subsidios: Sector Social y Privado o Entidades Federativas y Municipios	0.00	0.00	0.00	0.00	0.00	0.00
Sujetos a Reglas de Operación	0.00	0.00	0.00	0.00	0.00	0.00
Otros Subsidios	0.00	0.00	0.00	0.00	0.00	0.00
Desempeño de las Funciones	0.00	0.00	0.00	0.00	0.00	0.00
Prestación de Servicios Públicos	0.00	0.00	0.00	0.00	0.00	0.00
Provisión de Bienes Públicos	0.00	0.00	0.00	0.00	0.00	0.00
Planeación, Seguimiento y Evaluación de Políticas Públicas	0.00	0.00	0.00	0.00	0.00	0.00
Promoción y Fomento	0.00	0.00	0.00	0.00	0.00	0.00
Regulación y Supervisión	0.00	0.00	0.00	0.00	0.00	0.00
Funciones de las Fuerzas Armadas (únicamente Gobierno Federal)	0.00	0.00	0.00	0.00	0.00	0.00
Específicos	0.00	0.00	0.00	0.00	0.00	0.00
Proyectos de Inversión	0.00	0.00	0.00	0.00	0.00	0.00
Administrativos y de Apoyo	0.00	0.00	0.00	0.00	0.00	0.00
Apoyo al Proceso Presupuestario y para mejorar la Eficiencia Institucional	0.00	0.00	0.00	0.00	0.00	0.00
Apoyo a la Función Pública y al Mejoramiento de la Gestión	0.00	0.00	0.00	0.00	0.00	0.00
Operaciones Ajenas	0.00	0.00	0.00	0.00	0.00	0.00
Compromisos	0.00	0.00	0.00	0.00	0.00	0.00
Obligaciones de Cumplimiento de Resolución Jurisdiccional	0.00	0.00	0.00	0.00	0.00	0.00
Desastres Naturales	0.00	0.00	0.00	0.00	0.00	0.00
Obligaciones	0.00	0.00	0.00	0.00	0.00	0.00
Pensiones y Jubilaciones	0.00	0.00	0.00	0.00	0.00	0.00
Aportaciones a la Seguridad Social	0.00	0.00	0.00	0.00	0.00	0.00
Aportaciones a Fondos de Estabilización	0.00	0.00	0.00	0.00	0.00	0.00
Aportaciones a Fondos de Inversión y Reestructura de Pensiones	0.00	0.00	0.00	0.00	0.00	0.00
Programas de Gasto Federalizado (Gobierno Federal)	0.00	0.00	0.00	0.00	0.00	0.00
Gasto Federalizado	0.00	0.00	0.00	0.00	0.00	0.00
PARTICIPACIONES A ENTIDADES FEDERATIVAS Y MUNICIPIOS	0.00	0.00	0.00	0.00	0.00	0.00
COSTO FINANCIERO, DEUDA O APOYOS A DEUDORES Y AHORRADORES DE LA BANCA	0.00	0.00	0.00	0.00	0.00	0.00
ADEUDOS DE EJERCICIOS FISCALES ANTERIORES	0.00	0.00	0.00	0.00	0.00	0.00

Bajo protesta de decir verdad, declaramos que los Estados Financieros y sus notas, son razonablemente correctos y son responsabilidad del emisor.

Elaboró

Revisó

Supervisó

Autorizó

C.P. Francisco Antonio Hernández González
Jefe de Departamento de Contabilidad

C.P. Miguel Federico Gutiérrez
Subdirector de Contabilidad y Control

L.C. Tomás Juan Godínez Torres
Director de Planeación y Recursos
Financieros

Luis Martín Flores Mejía
Secretario Administrativo



Tribunal Electoral de la Ciudad de México Informe de Pasivos Contingentes

PASIVO CONTINGENTE

En cumplimiento a lo dispuesto por los artículos 46, fracción I, inciso d y 52 de la Ley General de Contabilidad Gubernamental, en específico al Informe Sobre Pasivos Contingentes, se informa que se tienen provisiones creadas por Acuerdo Plenario al cierre del año 2020, la "provisión para gastos de defunción de personas servidoras públicas " por un importe de \$234,879 y la "provisión para gastos de defunción de familiares de personas servidoras públicas" por un importe actual de \$10,117, derivadas las dos primeras de la pandemia de COVID19. Asimismo, la provisión de contingencias laborales por un importe de \$3,905,006 esta ultima se incrementó por Acuerdo Plenario del 13 de diciembre de 2022, por un importe de \$1,849,078.02. Las provisiones señaladas representan el saldo actual al cierre de este periodo.

Lo anterior, de conformidad con lo establecido en el capítulo VII, numeral III, inciso g) del Manual de Contabilidad Gubernamental emitido por el CONAC, donde se establece en términos generales que:

"Los pasivos contingentes son obligaciones que tienen su origen en hechos específicos e independientes del pasado que en el futuro pueden ocurrir o no y, de acuerdo con lo que acontezca, desaparecen o se convierten en pasivos reales por ejemplo, juicios, garantías, avales, costos de planes de pensiones, jubilaciones, etc."

Bajo protesta de decir verdad, declaramos que los Estados Financieros y sus notas, son razonablemente correctos y son responsabilidad del emisor.

Elaboró

C.P. Francisco Hernández González
Jefe de Departamento de Contabilidad

Revisó

C.P. Miguel Federico Gutiérrez
Subdirector de Contabilidad y Control

Supervisó

L.C. Tomás Juan Godínez Torres
Director de Planeación y Recursos
Financieros

Autorizó

Luis Martín Flores Mejía
Secretario Administrativo



TRIBUNAL ELECTORAL DE LA CIUDAD DE MEXICO
 Conciliación entre los Ingresos Presupuestarios y Contables
 Correspondiente del 1o. De Enero al 30 de JUNIO de 2023
 (Cifras en pesos)

1. Ingresos Presupuestarios		125,634,180.00
2. Más ingresos contables no		1,072,723
Ingresos Financieros	108,710.22	
Incremento por variación de inventarios	0.00	
Disminución del exceso de estimaciones por pérdida o deterioro u obsolescencia	0.00	
Disminución del exceso de provisiones	0.00	
Otros ingresos y beneficios varios	953,512.76	
Otros ingresos contables no	10,500.00	
3. Menos ingresos presupuestarios no contables		0
Aprovechamientos Patrimoniales	0.00	
Ingresos derivados de financiamientos	0.00	
Otros Ingresos presupuestarios no	0.00	
4. Ingresos Contables (4 = 1 + 2 - 3)		126,706,903

TRIBUNAL ELECTORAL DE LA CIUDAD DE MEXICO
 Conciliación entre los Egresos Presupuestarios y los Gastos Contables
 Correspondiente del 1o. De Enero al 30 de JUNIO de 2023
 (Cifras en pesos)

1. Total de egresos (presupuestarios)		229,241,959
2. Menos egresos presupuestarios no contables		398,312
Materias Primas y Materiales de Producción y Comercialización	0.00	
Materiales y Suministros	0.00	
Mobiliario y equipo de administración	27,916.85	
Mobiliario y equipo educacional y recreativo	0.00	
Equipo e instrumental médico y de	0.00	
Vehículos y equipo de transporte	370,395.00	
Equipo de defensa y seguridad	0.00	
Maquinaria, otros equipos y herramientas	0.00	
Activos biológicos	0.00	
Bienes inmuebles	0.00	
Activos intangibles	0.00	
Obra pública en bienes de dominio público	0.00	
Obra pública en bienes propios	0.00	
Acciones y participaciones de capital	0.00	
Compra de títulos y valores	0.00	
Concesión de préstamos	0.00	
Inversiones en fideicomisos, mandatos y otros análogos	0.00	
Provisiones para contingencias y otras erogaciones especiales	0.00	
Amortización de la deuda pública	0.00	
Adeudos de ejercicios fiscales anteriores (ADEFAS)	0.00	
Otros Egresos Presupuestales No	0.00	
3. Más Gastos Contables No		4,455,557
Estimaciones, depreciaciones, deterioros, obsolescencia y amortizaciones	3,382,834.20	
Provisiones	0.00	
Disminución de inventarios	0.00	
Inversión Pública no Capitalizable	0.00	
Materiales y Suministros	0.00	
Otros Gastos	1,072,722.98	
Otros Gastos Contables No Presupuestales	0.00	
4. Total de Gastos Contables (4 = 1 - 2 + 3)		233,299,204.49

Elaboró

P. Francisco Antonio Hernández González
 Jefe de Departamento de Contabilidad

Revisó

C.P. Miguel Federico Gutiérrez
 Subdirector de Contabilidad y Control

Supervisó

L.C. Tomás Juan Godínez Torres
 Director de Planeación y Recursos Financieros

Autorizó

Luis Martín Flores Mejía
 Secretario Administrativo



Indicadores Presupuestales

Ejercicio	Periodo	Objetivo del PGCDMX	Objetivo o Meta del Programa Institucional	Nombre del indicador	Dimensión(es) a medir	Definición del indicador	Método de cálculo con variables de la fórmula (incluir el significado de las siglas y/o abreviaturas)	Unidad de medida	Frecuencia de medición
2023	Enero - Junio	Eje1 . Gobierno, Justicia, Impartición de Justicia	Actividad Permanente porcentaje	Índice de Cumplimiento de las Metas Programa al Periodo (ICMMM)	Eficacia	Permite determinar cuantitativamente el grado o la medida del cumplimiento de las metas de cada Actividad Institucional en un periodo determinado.	Avance fisico alcanzado de la actividad permanente entre Presupuesto Modificado	Actividad Permanente porcentaje	Trimestr
2023	Enero - Junio	Eje1 . Gobierno, Justicia, Impartición de Justicia	Porcentaje	Índice de Cumplimiento Presupuestal Previsto al Periodo (ICPPP)	Economía	Mide la ejecución del ejercicio del gasto con base en la planeación y programación anual que realizan cada una de las Áreas Gestoras del Gasto, de forma acumulada al cierre del periodo	Presupuesto Devengado entre Presupuesto Modificado	Porcentaje	Trimestr
2023	Enero - Junio	Eje1 . Gobierno, Justicia, Impartición de Justicia	Porcentaje	Índice de Aplicación de Recursos para la Consecución de Metas (IARCM)	Economía	Permite medir la relación entre el índice de cumplimiento de las metas programadas y el ejercicio del gasto al periodo	ICPPP ENTRE ICMMM*100	Porcentaje	Trimestr

Indicadores Desempeño

Ejercicio	Periodo	Objetivo del PGDDF	Objetivo o Meta del Programa Institucional	Nombre del indicador	Dimensión(es) a medir	Definición del indicador	Método de cálculo con variables de la fórmula (incluir el significado de las siglas y/o abreviaturas)	Unidad de medida	Frecuencia de medición
2023	Enero - Junio	Eje1 . Gobierno, Justicia, Impartición de Justicia	Impartición de justicia dirigida a la ciudadanía y a las asociaciones políticas	Porcentaje de avance de asuntos resueltos por el Pleno en materia de controversias y procedimientos especiales sancionadores por el Pleno	Eficacia	Asuntos resueltos por el Pleno en materia de controversias y procedimientos especiales sancionadores en sesión pública.	Asuntos resueltos entre Asuntos programados por 100	Asuntos porcentaje	Trimestr
2023	Enero - Junio	Eje1 . Gobierno, Justicia, Impartición de Justicia	Determinaciones jurisdiccionales por el Pleno en las reuniones privadas	Porcentaje de avance de determinaciones jurisdiccionales	Eficacia	Determinaciones jurisdiccionales por el Pleno en las reuniones privadas (paraprocesales, Asuntos Generales; Incidentes, aclaraciones y cumplimientos de sentencias; reencauzamientos, y resoluciones emitidas en cumplimiento a sentencias de Tribunales Colegiados del Poder Judicial de la Federación; Acuerdos relacionados con Jurisprudencias y Tesis Relevantes, etc.).	Determinaciones jurisdiccionales emitidas entre Determinaciones jurisdiccionales programadas por 100	Determinaciones Jurisdiccionales porcentaje	Trimestr
2023	Enero - Junio	Eje1 . Gobierno, Justicia, Impartición de Justicia	Reuniones privadas y sesiones públicas del Pleno	Porcentaje de avance de reuniones y sesiones del Pleno	Eficacia	Acuerdos administrativos autorizados por el Pleno.	Reuniones realizadas entre Reuniones programadas por 100	Reuniones porcentaje	Trimestr
2023	Enero - Junio	Eje1 . Gobierno, Justicia, Impartición de Justicia	Acuerdos administrativos del Pleno.	Porcentaje de avance de acuerdos	Eficacia	Considera el número de reuniones públicas y privadas realizadas por el Pleno de este Tribunal.	Acuerdos realizados entre Acuerdos programados por 100	Acuerdos porcentaje	Trimestr

ELABORÓ

REVISÓ

SUPERVISÓ

AUTORIZÓ

C.P. Francisco A. Hernández González
Jefe del Departamento de Contabilidad

C.P. Miguel Federico Gutiérrez
Subdirector de Contabilidad y Control

L.C. Tomás Juan Godínez Torres
Director de Planeación y Recursos Financieros

Luis Martín Flores Mejía
Secretario Administrativo

SECRETARÍA DE LA CIUDAD DE MÉXICO

Resultados al mes de Junio 2023

Línea base	Metas programadas	Metas ajustadas en su caso	Avance de las metas	Sentido del indicador (Ascendente/ Descendente)	Fuente de información	Area(s) responsable(s) que genera(n), posee(n), publica(n) y actualiza(n) la información
1	1	Sin Metas ajustadas	1 entre 1 por 100 igual 100.00%	Ascendente	Módulo de seguimiento del Programa Operativo Anual del TECDMX	Todas las unidades responsables del gasto que integran el Tribunal Electoral de la Ciudad de México
Presupuesto Modificado	Presupuesto Devengado	Metas ajustadas en su caso	Avance de las metas	Sentido del indicador (Ascendente/ Descendente)	Fuente de información	Area(s) responsable(s) que genera(n), posee(n), publica(n) y actualiza(n) la información
\$ 107,262,830.13	\$ 99,997,936.13	Sin Metas ajustadas	\$99,997,936 entre \$107,262,830 por 100 igual 93.22%	Semaforización: Aceptable	Sistema Integral Administrativo	Dirección de Planeación y Recursos Financieros
ICMMM	ICPPP	Metas ajustadas en su caso	IARCM	Sentido del indicador (Ascendente/ Descendente)	Fuente de información	Area(s) responsable(s) que genera(n), posee(n), publica(n) y actualiza(n) la información
100%	96.39%	Sin Metas ajustadas	100% entre 93.22% por 100 igual 107.27%	Semaforización: Aceptable	Sistema Integral Administrativo	Dirección de Planeación y Recursos Financieros

Línea base	Metas programadas	Metas ajustadas en su caso	Avance de las metas	Sentido del indicador (Ascendente/ Descendente)	Fuente de información	Area(s) responsable(s) que genera(n), posee(n), publica(n) y actualiza(n) la información
816	796	Sin Metas ajustadas	816 entre 796 por 100 igual 100.00%	Descendente	Módulo de seguimiento del Programa Operativo Anual del TECDMX	Todas las unidades responsables del gasto que integran el Tribunal Electoral de la Ciudad de México
754	754	Sin Metas ajustadas	754 entre 754 por 100 igual 100.00%	Ascendente	Módulo de seguimiento del Programa Operativo Anual del TECDMX	Todas las unidades responsables del gasto que integran el Tribunal Electoral de la Ciudad de México
9	9	Sin Metas ajustadas	9 entre 9 por 100 igual 100.00%	Ascendente	Módulo de seguimiento del Programa Operativo Anual del TECDMX	Todas las unidades responsables del gasto que integran el Tribunal Electoral de la Ciudad de México
126	126	Sin Metas ajustadas	126 entre 126 por 100 igual 100.00%	Descendente	Módulo de seguimiento del Programa Operativo Anual del TECDMX	Todas las unidades responsables del gasto que integran el Tribunal Electoral de la Ciudad de México