



**TRIBUNAL ELECTORAL DE LA CIUDAD DE MÉXICO**  
**ESTADO DE FLUJO EFECTIVO COMPARATIVO**  
**DEL MES DE DICIEMBRE DE 2022 Y 2021**  
(en pesos)

	2022	2021
<b>FLUJO DE EFECTIVO DE LAS ACTIVIDADES DE OPERACIÓN</b>	<b>00.00</b>	<b>00.00</b>
<b>Origen</b>	<b>230,889,015.56</b>	<b>259,756,470.97</b>
Impuestos		
Contribución de mejoras		
Derechos		
Productos de Tipo Corriente		
Aprovechamiento de Tipo Corriente		
Ingresos por Ventas de Bienes y Servicios Producidos en Establecimientos del Gobierno	39,000.00	70,500.00
Otras Contribuciones Causadas en Ejercicios Anteriores		
<b>Participacion y Aportaciones</b>		
Participación		
Aportaciones		
Convenios		
<b>Transferencias, Asignaciones y Subsidios y Otras Aportaciones</b>		
Transferencias internas y Asignaciones al Sector Público	230,392,043.79	250,555,414.79
Transferencias al Resto del Sector Público		
Subsidios y Subvenciones		
Ayudas Sociales		
Transferencias a Fideicomisos, Mandatos y Análogos		
<b>Otros Ingresos</b>	<b>457,971.77</b>	<b>9,130,556.18</b>
<b>Aplicación</b>	<b>230,889,015.56</b>	<b>259,756,470.97</b>
Servicios Personales	205,039,275.04	232,131,185.80
Materiales y Suministros	1,592,931.92	2,744,745.33
Servicios Generales	24,256,808.60	24,880,539.84
Transferencias, Asignaciones y Subsidios y Otras Aportaciones		
Transferencias internas y Asignaciones al Sector Público		
Transferencias al Resto del Sector Público		
Subsidios y Subvenciones		
Ayudas Sociales		
Pensiones y Jubilaciones		
Transferencias a Fideicomisos, Mandatos y Análogos		
Trasferencias al Exterior		
Participaciones y Aportaciones		
Participacion		
Aportaciones		
Convenios		
<b>Flujos de Efectivo de las Actividades de Inversión</b>	<b>(3,735,236.40)</b>	<b>(1,519,546.96)</b>
<b>Origen</b>	<b>00.00</b>	<b>00.00</b>
Contribuciones de Capital		
Ventas de Activos Fisicos		
Otros		




**TRIBUNAL ELECTORAL DE LA CIUDAD DE MÉXICO**  
**ESTADO DE FLUJO EFECTIVO COMPARATIVO**  
**DEL MES DE DICIEMBRE DE 2022 Y 2021**  
(en pesos)

	<u>2022</u>	<u>2021</u>
<b>Aplicación</b>	<b>(3,735,236.40)</b>	<b>(1,519,546.96)</b>
Bienes Inmuebles y Muebles	3,735,236.40	1,519,546.96
Construcciones en Proceso (Obra Pública)		
Otros	00.00	00.00
<b>Flujos de Efectivo de las Actividades De Financiamiento</b>	<b>(91,252.89)</b>	<b>2,107,895.36</b>
<b>Origen</b>	<b>(2,634,211.91)</b>	<b>5,207,655.19</b>
Endeudamiento Neto		
Interno	(2,961,389.12)	130,473.98
Externo		
Incremento de Otros Pasivos	327,177.21	5,077,181.21
Disminución de Activos Financieros		
<b>Aplicación</b>	<b>(2,725,464.80)</b>	<b>7,315,550.55</b>
Incremento de Activos Financieros	(4,545,865.83)	5,454,901.33
Servicios de la Deuda		
Interno		
Externo		
Disminución de Otros Pasivos	1,820,401.03	1,860,649.22
<b>Flujos Netos de Efectivo por Actividades de Financiamiento</b>		
Incremento/Disminución Neta en el Efectivo y Equivalentes al Efectivo	<b>(3,181.45)</b>	<b>960.06</b>
Efectivo y Equivalentes al Efectivo Inicial del Ejercicio 1	70,948.46	69,988.40
Efectivo y Equivalentes al Final del Ejercicio 1	<b>67,767.01</b>	<b>70,948.46</b>


1) El saldo de estas cuentas se tomará de la nota 1 de este mismo estado.

Bajo protesta de decir verdad, declaramos que los Estados Financieros y sus notas, son razonablemente correctos y son responsabilidad del emisor.

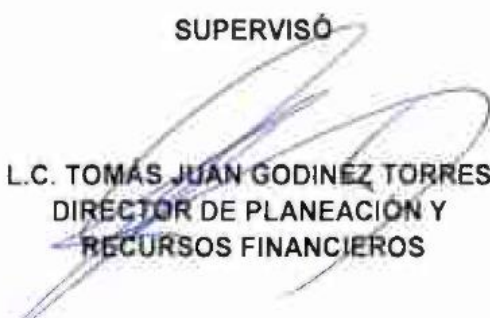
ELABORÓ

  
**C.P. FRANCISCO HERNÁNDEZ GONZÁLEZ**  
**JEFE DEPARTAMENTO DE CONTABILIDAD**

REVISÓ

  
**C.P. MIGUEL FEDERICO GUTIÉRREZ**  
**SUBDIRECTOR DE CONTABILIDAD**  
**Y CONTROL**

SUPERVISÓ

  
**L.C. TOMÁS JUAN GODINEZ TORRES**  
**DIRECTOR DE PLANEACIÓN Y**  
**RECURSOS FINANCIEROS**

AUTORIZÓ

  
**LCDO. HÉCTOR ÁNGELES HERNÁNDEZ**  
**SECRETARIO ADMINISTRATIVO**