



Tribunal Electoral de la Ciudad de México  
Secretaría Administrativa

Estados Financieros  
al 31 de Diciembre de 2022

<u>INDICE</u>	<u>Pag.</u>
Conciliación Bancaria Banco Santander Cuenta 3031	1
Estado de Situación Financiera	2/3
Notas Informativas al Fondo de Ahorro y Seguro de Retiro	4
Notas Informativas a los Estados Financieros	5/14
Análisis de Movimientos del Fondo de Ahorro	15
Análisis de Movimientos del Fondo de Retiro	16
<b>ACTIVO</b>	
<b>Circulante</b>	
Bancos	17
Deudores Diversos	18
Anticipo a Proveedores	19
Inversiones	20
<b>PASIVO</b>	
<b>Circulante</b>	
Proveedores	21/24
Servicios Personales por Pagar a Corto Plazo	25
Retenciones y Contribuciones por Pagar a Corto Plazo	26
Provisiones a Corto Plazo	27
Otros Pasivos a Corto Plazo	28
<b>Estado de Resultados Acumulado</b>	29/30
<b>Análítico del Ejercicio Presupuestal</b>	
Servicios Personales	31
Materiales y Suministros	32
Servicios Generales	33/34
Bienes Muebles e Inmuebles	35
<b>Replanteamiento del Presupuesto Autorizado</b>	
Servicios Personales	36
Materiales y Suministros	37
Servicios Generales	38/39
Bienes Muebles e Inmuebles	40
<b>Presupuesto Ejercido Mensual</b>	
Servicios Personales	41
Materiales y Suministros	42
Servicios Generales	43
Bienes Muebles e Inmuebles	44
<b>Resumen Analítico del Ejercicio Presupuestal</b>	45
<b>Estado de Origen y Aplicación de Recursos</b>	46
<b>Estado de Flujo de Efectivo Mensual</b>	47
<b>Gráficas del Presupuesto Ejercido Acumulado</b>	48/50
<b>Estado de Situación Financiera Comparativo</b>	51/52



Tribunal Electoral de la Ciudad de México  
Secretaría Administrativa

Estados Financieros  
al 31 de Diciembre de 2022

Estado de Variaciones en la Hacienda Pública/Patrimonio	53/54
Estado de Flujo de Efectivo Comparativo	55/56
Estado de Actividades Comparativo	57/58
Estado Analítico de Ingresos Presupuestarios	59
Estado del Ejercicio del Presupuesto de Egresos	60/61
Reporte Analítico del Activo	62
Análisis del Saldo Inicial y Final	63
Cuenta Económica (Cuenta Doble)	64/65
Estado de Cambios en la Situación Financiera	66/67
Ayudas, Donativos y Subsidios	68
Programa y Proyectos de Inversión	69
Estado Analítico de la Deuda y Otros Pasivos	70
Estado Analítico del Ejercicio del Presupuesto de Egresos (Clasificación Administrativa)	71
Estado Analítico del Ejercicio del Presupuesto de Egresos Clasificación por Objeto Funcional (Por Tipo de Gasto)	72
Estado Analítico del Ejercicio del Presupuesto de Egresos Clasificación Económica por Objeto (Por Tipo de Gasto)	73
Estado Analítico del Endeudamiento	74
Interés de la Deuda Pública	75
Estado Analítico del Ejercicio del Presupuesto de Egresos Clasificación Programática	76
Informe de Pasivos Contingentes	77
Conciliación Entre los Ingresos Presupuestarios y los Ingresos Contables	78
Conciliación Contable-Presupuestal	79
Indicadores	80/81

# Tribunal Electoral de la Ciudad de México

## Secretaría Administrativa

### Conciliación Bancaria del 1o. al 31 de Diciembre de 2022 Banco Santander, S. A. Cuenta No. 65501353031 M.N.

Saldo Según Banco  
Menos: Cheques en Circulación

**\$134,313.85**

Fecha	Cheque	Beneficiario	Importe	
9 de septiembre de 2019	21129	Vargas Garza Adolfo	19,619.40	<b>66,548.84</b>
3 de octubre de 2019	21156	Amador Ortiz Elsa María	4,226.11	
3 de octubre de 2019	21157	Martínez Fonseca Yuridia	10,105.85	
14 de octubre de 2019	21178	García Velasco Francisco José Miguel	5,762.88	
14 de octubre de 2019	21179	Puertas Navarrete Francisco Javier	6,163.08	
29 de noviembre de 2019	21247	Resendiz García Arcelia	20,669.52	
<b>SALDO SEGÚN LIBROS</b>				<b>\$67,767.01</b>

**Bajo protesta de decir verdad, declaramos que los Estados Financieros y sus notas, son razonablemente correctos y son responsabilidad del emisor.**

ELABORÓ

REVISÓ

SUPERVISÓ

AUTORIZÓ

C.P. FRANCISCO HERNÁNDEZ GONZÁLEZ  
JEFE DE DEPARTAMENTO DE CONTABILIDAD

C.P. MIGUEL FEDERICO GUTIÉRREZ  
SUBDIRECTOR DE  
CONTABILIDAD Y CONTROL

L.C. TOMÁS JUAN GODÍNEZ TORRES  
DIRECTOR DE PLANEACIÓN Y  
RECURSOS FINANCIEROS

LUIS MARTÍN FLORES MEJÍA  
SECRETARIO ADMINISTRATIVO



**Tribunal Electoral de la Ciudad de México**  
**Secretaría Administrativa**

**Estado de Situación Financiera al 31 de Diciembre de 2022 Y 2021**

(Cifras en Pesos)

Concepto			Concepto		
ACTIVO	2022	2021	PASIVO	2022	2021
<b>Activo Circulante</b>			<b>Pasivo Circulante</b>		
Efectivo y Equivalentes	67,787.01	70,948.46	Cuentas por Pagar a Corto Plazo	14,101,233.66	17,062,622.78
Derechos a Recibir Efectivo o Equivalentes (Nota 1)	19,269,785.07	23,093,842.11	Documentos por Pagar a Corto Plazo	0.00	0.00
Derechos a Recibir Bienes o Servicios	0.00	721,808.79	Porción a Corto Plazo de la Deuda Pública a Plazo	0.00	0.00
Inventarios	0.00	0.00	Títulos y Valores a Corto Plazo	0.00	0.00
Almacenes	0.00	0.00	Pasivos Diferidos a Corto Plazo	0.00	0.00
Estimación por Pérdida o Deterioro de Activos Circulantes	0.00	0.00	Fondos y Bienes de Terceros en Garantía y/o Administración a Corto Plazo	0.00	0.00
<b>Total de Activos Circulantes</b>	<b>19,337,552.08</b>	<b>23,886,599.36</b>	Provisiones a Corto Plazo (nota 3)	5,124,731.78	3,319,031.84
			Otros Pasivos a Corto Plazo	54,908.00	40,206.89
<b>Activo no Circulante</b>			<b>Total de Pasivos Circulantes</b>	<b>19,280,873.42</b>	<b>20,421,861.51</b>
Inversiones Financieras a Largo Plazo	0.00	0.00	Pasivo no Circulante		
Derechos a Recibir Efectivo o Equivalentes a Largo Plazo	0.00	0.00	Cuentas por Pagar a Largo Plazo	0.00	0.00
Bienes Inmuebles, Infraestructura y Y Construcciones en Proceso ( Nota 2)	146,501,618.67	146,501,618.67	Documentos por Pagar a Largo Plazo	0.00	0.00
Bienes Muebles	62,326,528.03	58,591,291.83	Deuda Pública a Largo Plazo	0.00	0.00
Activos Intangibles	0.00	0.00	Pasivos Diferidos a Largo Plazo	0.00	0.00
Depreciación, Deterioro y Amortización Acumulada de Bienes	(122,362,026.57)	(115,429,122.46)	Fondos y Bienes de Terceros en Garantía y/o Administración a Largo Plazo	0.00	0.00
			Provisiones a Largo Plazo	0.00	0.00
Activos Diferidos	0.00	0.00	<b>Total de Pasivos no Circulantes</b>	<b>0.00</b>	<b>0.00</b>
Estimación por Pérdida o Deterioro de Activos no Circulantes	0.00	0.00	<b>Total de Pasivo</b>	<b>19,280,873.42</b>	<b>20,421,861.51</b>

**HACIENDA PÚBLICA/PATRIMONIO**

**Hacienda Pública /Patrimonio Contribuido**

Aportaciones	0.00	0.00
Donaciones de Capital	0.00	0.00
Actualización de la Hacienda Pública/ Patrimonio	0.00	0.00

**Hacienda Pública /Patrimonio Generado**

Resultado del Ejercicio (Ahorro/Desahorro)	0.00	0.00
Resultados de Ejercicios Anteriores	208,977,719.42	208,650,542.21
Revaluos	(122,454,922.83)	(115,522,018.52)
Utilidad o Pérdida del Ejercicio	0.00	0.00
Rectificaciones de Resultados de Ejercicios Anteriores	0.00	0.00

**Exceso o Insuficiencia en la Actualización de la Hacienda Pública/Patrimonio**

Resultado por Posición Monetaria	0.00	0.00
Resultado por Tenencia de Activos no Monetarios	0.00	0.00

<b>Total de Activos no Circulantes</b>	<b>86,466,118.13</b>	<b>89,663,785.84</b>	<b>Total Hacienda Pública/Patrimonio</b>	<b>86,522,796.79</b>	<b>93,128,523.69</b>
<b>Total del Activo</b>	<b>105,803,670.21</b>	<b>113,550,385.20</b>	<b>Total del Pasivo y Hacienda Pública/ Patrimonio</b>	<b>105,803,670.21</b>	<b>113,550,385.20</b>

Bajo protesta de decir verdad, declaramos que los estados financieros y sus notas, son razonablemente correctos y son responsabilidad del emisor.

ELABORÓ

G.P. FRANCISCO HERNÁNDEZ GONZÁLEZ  
JEFE DE DEPARTAMENTO DE CONTABILIDAD

SUPERVISÓ

L.C. TOMÁS JUAN GODÍNEZ TORRES  
DIRECTOR DE PLANEACIÓN Y RECURSOS FINANCIEROS

REVISÓ

C.P. MIGUEL FEDERICO GUTIÉRREZ  
SUDIRECTOR DE CONTABILIDAD Y CONTROL

AUTORIZÓ

LUIS MARTÍN FLORES MEJÍA  
SECRETARIO ADMINISTRATIVO





Tribunal Electoral de la Ciudad de México  
Secretaría Administrativa

Estado de Situación Financiera al 31 de Diciembre de 2022 Y 2021

(Cifras en Pesos)

b) NOTAS DE MEMORIA (CUENTAS DE ORDEN)

	2022	2021
LEY DE INGRESOS ESTIMADA	230,873,277.00	255,632,594.00
PRESUPUESTO DE INGRESOS POR EJECUTAR	(496,971.77)	(9,201,056.18)
MODIFICACIÓN AL PRESUPUESTO DE INGRESOS ESTIMADO	496,971.77	9,201,056.18
PRESUPUESTO DE INGRESOS DEVENGADO	496,971.77	9,201,056.18
PRESUPUESTO DE INGRESOS RECAUDADO	(231,370,248.77)	(264,833,650.18)
PRESUPUESTO DE EGRESOS APROBADO	(230,873,277.00)	(255,632,594.00)
PRESUPUESTO DE EGRESOS POR EJERCER		
MODIFICACIÓN AL PRESUPUESTO DE EGRESOS APROBADO	496,971.77	(9,201,056.18)
PRESUPUESTO DE EGRESOS COMPROMETIDO		3,422,088.29
PRESUPUESTO DE EGRESOS DEVENGADO	13,735,722.57	16,661,568.49
PRESUPUESTO DE EGRESOS EJERCIDO		
PRESUPUESTO DE EGRESOS PAGADO	217,634,526.20	244,749,993.40

Bajo protesta de decir verdad, declaramos que los estados financieros y sus notas, son razonablemente correctos y son responsabilidad del emisor.

ELABORÓ

C.P. FRANCISCO HERNÁNDEZ GONZÁLEZ  
JEFE DE DEPARTAMENTO DE CONTABILIDAD

REVISÓ

C.P. MIGUEL FEDERICO GUTIÉRREZ  
SUDIRECTOR DE CONTABILIDAD Y CONTROL

SUPERVISÓ

L.C. TOMÁS JUAN GODÍNEZ TORRES  
DIRECTOR DE PLANEACIÓN Y  
RECURSOS FINANCIEROS

AUTORIZÓ

LUIS MARTÍN FLORES MEJÍA  
SECRETARIO ADMINISTRATIVO



**Tribunal Electoral de la Ciudad de México**  
Secretaría Administrativa

**NOTAS A LOS ESTADOS FINANCIEROS**

Fondo de Ahorro: El saldo de este fondo propiedad de las personas servidoras públicas del Tribunal Electoral de la Ciudad de México (TECDMX) asciende al 31 de diciembre de 2022 y 2021 a la cantidad de \$0.00 y \$177,048.20 respectivamente como se detalla en la hoja 16F.

En el ejercicio 2007, se contrató el nuevo seguro individualizado de retiro según acuerdo plenario no. 027/2007 de fecha 15 de marzo con la aseguradora Metlife México, S.A. el saldo de este seguro de los servidores públicos del TECDMX, asciende al 31 de diciembre de 2022 y 2021 a la cantidad de 11,667,983.88 y 13,062,740.82 pesos respectivamente como se detalla en la hoja 16, y se integra únicamente de las aportaciones voluntarias efectuadas hasta esta fecha, por los servidores públicos que continuaron con dicho seguro, ya que este Tribunal, canceló sus aportaciones, derivado de la aplicación de los lineamientos de la Ley de Austeridad, Transparencia en Remuneraciones Y Ejercicio de Recursos de la Ciudad de México.

Notas Informativas del Estado de Situación Financiera al 31 de Diciembre de 2022 Y 2021

A) NOTAS DE DESGLOSE

I) Notas al Estado de Situación Financiera  
Activo  
Efectivo y Equivalentes

1.- Los importes al mes de diciembre de 2022 y 2021 respectivamente, presentan el rubro de efectivo y equivalentes el la cuenta de bancos a dicha fecha y corresponde al saldo promedio necesario para evitar el pago de comisiones por el manejo de las cuentas bancarias.

DERECHOS A RECIBIR EFECTIVO Y EQUIVALENTES Y BIENES O SERVICIOS A RECIBIR (CIFRAS A PESOS)			
INTEGRACIÓN	2022	2021	
Banco Santander, S.A. cuenta de cheques 65501353031 M.N.	67,767.01	70,948.46	
<b>TOTAL</b>	<b>67,767.01</b>	<b>70,948.46</b>	

2. Los recursos en inversión en Banco Santander (México), S.A. cuenta número 66-60135303-1 por 19,194,463.23 y 23,064,023.47 pesos al mes de diciembre de 2022 y 2021 respectivamente, están integrados por recursos correspondientes a las ministraciones recibidas de la Secretaría de Administración y Finanzas de la CDMX, para pago de nómina y gastos inherentes a la operación de este Órgano Autónomo, adeudos a proveedores, servicios personales por pagar, retenciones y aportaciones del I.S.S.T.E. I.S.R. F.O.V.I.S.S.T.E. I.S.N. entre otros, que se pagan a mes vencido. Pasivos Circulantes y Provisiones principalmente. (Véase Anexos).

DERECHOS A RECIBIR EFECTIVO Y EQUIVALENTES Y BIENES O SERVICIOS A RECIBIR (CIFRAS A PESOS)			
INTEGRACIÓN	2022	2021	
<b>DERECHOS A RECIBIR EFECTIVO Y EQUIVALENTES</b>			
Banco Santander, S.A. Inversión Cuenta Crecente 3031	19,193,183.87	23,064,023.47	
<b>TOTAL</b>	<b>19,193,183.87</b>	<b>23,064,023.47</b>	
<b>BIENES O SERVICIOS A RECIBIR</b>			
Anticipo a Proveedores		721,808.79	
Deudores Diversos	76,601.40	29,818.64	
<b>TOTAL</b>	<b>76,601.40</b>	<b>751,627.43</b>	
<b>GRAN TOTAL</b>	<b>19,269,785.07</b>	<b>23,815,650.90</b>	

3. Todas las Inversiones son a corto plazo. No aplica.

ELABORÓ

REVISÓ

C.P. FRANCISCO HERNÁNDEZ GONZÁLEZ  
JEFE DE DEPARTAMENTO DE CONTABILIDAD

C.P. MIGUEL FEDERICO GUTIÉRREZ  
SUBDIRECTOR DE CONTABILIDAD Y CONTROL

SUPERVISÓ

AUTORIZÓ

L.C. TOMÁS JUAN GODÍNEZ TORRES  
DIRECTOR DE PLANEACIÓN Y  
RECURSOS FINANCIEROS

LUIS MARTÍN FLORES MEJÍA  
SECRETARIO ADMINISTRATIVO





**Tribunal Electoral de la Ciudad de México**  
**Secretaría Administrativa**

Notas Informativas del Estado de Situación Financiera al 31 de Diciembre de 2022 Y 2021

NOTAS A LOS ESTADOS FINANCIEROS

CONCEPTO	2022	2021	COMENTARIOS
SERVICIOS PERSONALES	1,898,744.35	0.00	Importe devengado y ejercido disponibles que fueron calendarizados acorde a las ministraciones autorizadas por la Secretaría de Administración y Finanzas de la Ciudad de México, estos importes representan el 99.22 % y el .78.% restante son recursos de ayuda de sueldos asimilados a salarios del TECDMX por pagar en 2022 y de igual manera en 2021. Estos fueron presupuestados en base a la plantilla del personal autorizada, mismos que se ejercieron los siguientes conceptos:
	-	3,267,418.29	Aguinaldo
	1,823,187.31	0.00	Otras prestaciones sociales y económicas
	0.00	0.00	Sueldos y "aportaciones de seguridad social
	-	134,470.00	Primas quinquenales y de vacaciones
	<u>3,521,931.66</u>	<u>3,401,888.29</u>	
IMPORTE DEVENGADO POR CONCEPTO DE CUOTAS DEL SAR, ISR, ISN, ISSSTE Y FOVISSSTE (RETENIDAS Y PATRONALES)	12,631,725.63	15,325,731.60	Importe devengado, que corresponde a: retenciones y contribuciones por concepto de SAR, ISSSTE, FOVISSSTE, ISR, ISN, préstamos personales, créditos hipotecarios y ahorro solidario; derivados del pago de nóminas y aportaciones del TECDMX, del mes de octubre que se pagan a mes vencido.
CHEQUES EN TRÁNSITO	66,546.84	-	Importe ejercido: cheques expedidos por el tribunal, por concepto de finiquitos, no cobrados al mes de septiembre, octubre y noviembre de 2019.
HONORARIOS Y OTROS	54,908.00	-	Importe ejercido: corresponde a importes por servicios prestados al cierre del mes
PROVEEDORES:			Importe devengados y comprometidos, que se pagan a mes vencido:
	1,026,183.64	1,378,091.07	servicios
	199,680.01	27,414.77	mantenimientos
	-	0.00	materiales y suministros,
	53,043.62	158,414.56	servicio de comunicación
	154,416.74	104,454.23	servicios básicos (agua, luz, telefonía, seguros y otros impuestos )
	<u>14,186,504.48</u>	<u>16,994,106.23</u>	
SERVICIOS GENERALES	0.00	0.00	Importe comprometido: Por servicios de instalación, reparación y mantenimiento de equipo de cómputo, servicios de impresión y capacitación, que se tienen contratados y devengados.
MATERIALES Y SUMINISTROS	1,592,931.92	3,422,088.29	Importe devengado y recursos comprometidos para adquisición de materiales de consumo requeridos para mantenimiento de instalaciones y oficinas de la sede de este Órgano Autónomo, así como consumibles de oficina y papelería.
SUELDOS POR PAGAR	36,184.02	68,516.55	Importe devengado de prestaciones del personal no vigente y finiquitos por pagar
OTROS INGRESOS POR OTROS CONCEPTOS	-	0.00	Importe que corresponde a: otros ingresos captados por el tribunal, distintos a las ministraciones, saldos mínimos para el manejo de cuenta en bancos, gastos a comprobar autorizados y rendimientos financieros
<b>T O T A L</b>	<u><b>19,337,552.08</b></u>	<u><b>23,886,599.36</b></u>	

4. Bienes disponibles para su transformación, No aplica

5. Almacén, No aplica

Bajo protesta de Decir verdad, declaramos que los estados financieros y sus notas, son razonablemente correctos y son responsabilidad del emisor.

ELABORÓ

REVISÓ

C.P. FRANCISCO HERNÁNDEZ GONZÁLEZ  
JEFE DE DEPARTAMENTO DE CONTABILIDAD

C.P. MIGUEL FEDÉRICO GUTIÉRREZ  
SUBDIRECTOR DE CONTABILIDAD Y CONTROL

SUPERVISÓ

AUTORIZÓ

L.C. TOMÁS JUAN GODÍNEZ TORRES  
DIRECTOR DE PLANEACIÓN Y  
RECURSOS FINANCIEROS

LUIS MARTÍN FLORES MEJÍA  
SECRETARIO ADMINISTRATIVO



**Tribunal Electoral de la Ciudad de México**  
**Secretaría Administrativa**

**Notas Informativas del Estado de Situación Financiera al 31 de Diciembre de 2022 Y 2021**

- 6. Inversiones financieras, que consideran los fideicomisos. No aplica
- 7. Saldos de participaciones y aportaciones de capital. No aplica

**Bienes Muebles, Inmuebles e Intangibles**

8. Representa el importe total de los bienes adquiridos a costo histórico por el Órgano Autónomo, desde su creación hasta el 31 de diciembre de 2022 y 2021.

<b>BIENES INMUEBLES</b>		
<b>(CIFRAS A PESOS)</b>		
<b>INTEGRACIÓN</b>	<b>2022</b>	<b>2021</b>
VALOR DE COMPRA DE TERRENO	18,817,553.40	18,817,553.40
VALOR DE COMPRA DE EDIFICIO	75,270,213.60	75,270,213.60
IMPUESTO AL VALOR AGREGADO	11,290,532.05	11,290,532.05
GASTOS CAPITALIZABLES	41,123,317.62	41,123,317.62
	<u>146,501,616.67</u>	<u>146,501,616.67</u>
DEPRECIACIÓN ACUMULADA	69,888,843.59	65,675,269.50
VALOR NETO	<u>76,612,773.08</u>	<u>80,826,347.17</u>

El inmueble sede en el cual se ubica el Tribunal Electoral es de su propiedad ( Gobierno de la Ciudad de México) y se registró al valor de adquisición, costo que se incrementó con los gastos relativos al avalúo, notariales de escrituración, así como por los gastos de adecuación, instalación y mantenimiento al inmueble en comento.

Durante el ejercicio 2021, se realizaron mantenimientos menores al inmueble, así mismo se llevaron a cabo adecuaciones y reordenamiento de las áreas existentes para la incorporación de nuevas áreas contempladas en el Código de Instituciones y Procedimientos Electorales de la Ciudad de México, a fin de cumplir con las nuevas atribuciones conferidas a este Órgano Autónomo.

9. En bienes muebles, durante 2022 y 2021, se adquirieron y reemplazaron equipos de cómputo y de tecnologías de la información por los importes de \$ 164,233.21 y \$1,567,072.48 peso respectivamente, también se adquirió un automóvil para servicios administrativos por un importe de \$ 317,000.00, así como la sustitución de dos elevadores para el edificio sede, autorizados por el pleno de este Órgano Jurisdiccional, el cual fue comprometido y contratado en 2021 y por las características de los trabajos se concluyeron en 2022.

Bajo protesta de decir verdad, declaramos que los estados financieros y sus notas, son razonablemente correctos y son responsabilidad del emisor.

ELABORÓ

C.P. FRANCISCO HERNÁNDEZ GONZALEZ  
JEFE DE DEPARTAMENTO DE CONTABILIDAD

REVISÓ

C.P. MIGUEL FEDERICO GUTIÉRREZ  
SUDIRECTOR DE CONTABILIDAD Y CONTROL

SUPERVISÓ

L.C. TOMÁS JUAN GODÍNEZ TORRES  
DIRECTOR DE PLANEACIÓN Y  
RECURSOS FINANCIEROS

AUTORIZÓ

LUIS MARTÍN FLORES MEJÍA  
SECRETARIO ADMINISTRATIVO





**Tribunal Electoral de la Ciudad de México**  
**Secretaría Administrativa**

**Notas Informativas del Estado de Situación Financiera al 31 de Diciembre de 2022 Y 2021**

**BIENES MUEBLES**  
**(CIFRAS A PESOS)**

INTEGRACIÓN	2022	2021
Mobiliario	9,627,679.49	9,627,679.49
Equipo de Administración	581,001.27	581,001.27
Bienes Informáticos	30,804,462.91	30,717,625.21
Muebles, excepto de oficina y estantería	53,254.88	53,254.88
Otros Mobiliarios y Equipos de Administración	2,017,835.72	2,017,835.72
Equipo Educativo	388,827.85	388,827.85
Cámaras fotográficas	1,968,379.12	1,968,379.12
Otros Mobiliarios y Equipo educativo y recreativo	199,619.61	199,619.61
Vehículos utilitarios	2,999,705.02	2,836,761.02
Sistema de aire acondicionado, calefacción y refrigeración industrial y comercial	4,041,486.42	4,041,486.42
Equipo de comunicación y telecomunicación	411,989.19	389,043.78
Otros equipos	9,232,286.55	5,769,777.26
	<b>62,326,528.03</b>	<b>58,591,291.63</b>
Depreciación al 31 de diciembre	(52,473,182.98)	(49,753,852.96)
<b>VALOR NETO</b>	<b>9,853,345.05</b>	<b>8,837,438.67</b>

Las depreciaciones y amortizaciones acumuladas al 31 de diciembre de 2022 y 2021 que se determinaron para los bienes inmuebles, muebles e intangibles ascienden a 6,932,904.11 y 8,372,774.67 pesos respectivamente. El porcentaje de depreciación anual que se aplica es el determinado en los "Parámetros de Estimación de Vida Útil, de conformidad con las Principales Reglas de Registro y Valoración del Patrimonio y con las Reglas Específicas del Registro y Valoración del Patrimonio, normativa emitida por el Consejo Nacional de Armonización Contable.

10. El rubro de activos intangibles: No aplica

11. Criterios utilizados para la determinación de las estimaciones: No aplica

Otros Activos

12. No aplica

Pasivos

1. El Pasivo Circulante al 31 de diciembre de 2022 y 2021, asciende a 30,183,478.51 y 20,421,861.51 pesos respectivamente. En 2022, el 7.43% corresponde a Proveedores; 65.51% a Retenciones y Contribuciones por pagar (ISSSTE, FOVISSSTE, SAR, ISR e ISN) cuyo vencimiento es menor a un mes; 26.58% corresponde a Provisiones a corto plazo; el 0.48% restante a Servicios Personales. (Véase anexos)

**PASIVOS**  
**(CIFRAS A PESOS)**

INTEGRACIÓN	2022	2021
Cuentas por pagar a corto plazo	1,433,324.01	1,668,374.63
Servicios personales por pagar a corto plazo	36,184.02	68,516.55
Retenciones y contribuciones por pagar a corto plazo	12,631,725.63	15,325,731.60
Otros pasivos a corto plazo	54,908.00	40,206.89
Reserva laboral contingente	4,802,138.96	2,953,060.94
Provisión para renovación de elevadores	0.00	0.00
Provisión gastos de defunción de personas servidoras públicas	299,274.81	299,274.81
Provisión gastos de defunción de familiares de personas servidoras públicas	23,318.19	66,696.29
<b>TOTAL</b>	<b>19,280,873.42</b>	<b>20,421,861.51</b>

Bajo protesta de decir verdad, declaramos que los Estados Financieros y sus notas, son razonablemente correctos y son responsabilidad del emisor.

ELABORÓ

REVISÓ

C.P. FRANCISCO HERNÁNDEZ GONZÁLEZ  
JEFE DE DEPARTAMENTO DE CONTABILIDAD

C.P. MIGUEL FEDERICO GUTIÉRREZ  
SUDIRECTOR DE CONTABILIDAD Y CONTROL

SUPERVISÓ

AUTORIZÓ

L.C. TOMÁS JUAN GODÍNEZ TORRES  
DIRECTOR DE PLANEACIÓN Y  
RECURSOS FINANCIEROS

LUIS MARTÍN FLORES MEJÍA  
SECRETARIO ADMINISTRATIVO



**Tribunal Electoral de la Ciudad de México**  
**Secretaría Administrativa**

**Notas Informativas del Estado de Situación Financiera al 31 de Diciembre de 2022 Y 2021**

II) Notas al Estado de Actividades

Ingresos de Gestión

1. El presupuesto autorizado al Tribunal asciende a 230,873,277 y 255,632,594 pesos, para el ejercicio fiscal 2022 y 2021 respectivamente, a fin de dar debido cumplimiento a las obligaciones legales y contractuales de este Órgano Jurisdiccional, y garantizar que todos los actos y resoluciones se apeguen a los principios de legalidad y certeza. Fue publicado el Decreto en la Gaceta de la Ciudad de México el 27 de diciembre de 2022 y 21 de diciembre de 2021.

2. No aplica

Otros Ingresos y beneficios varios.

3. Al cierre del mes de diciembre de 2022 y 2021 se captaron ingresos distintos a las ministraciones .

En otros ingresos de 2021, está integrado el importe de \$7,768,053.47 recibido en cumplimiento a las sentencias de fechas 17 de diciembre de 2020 en el juicio principal, así como a la interlocutoría de 04 de febrero de 2021, dictada en el incidente de inexecución de sentencia en el juicio con número de expediente II-19-015/212/1773-2020, por la Sala Superior del Tribunal Electoral del Poder Judicial de la Federación efectuó la entrega de ministraciones a este órgano autónomo. Mismo que fue notificado el día 16 de febrero de 2021, con el oficio SAF /PF/0081/2021 suscrito por el Lcdo. Edwin Meráz Ángele, en su carácter de Procurador Fiscal de la Ciudad de México, a través del cual informó a este órgano Jurisdiccional. Dicha cantidad fue transferida a la cuenta bancaria del Tribunal Electoral desde esa fecha y reconocida como otros ingresos para el ejercicio 2021.

**OTROS INGRESOS Y BENEFICIOS VARIOS**  
**(CIFRAS A PESOS)**

INTEGRACIÓN	2022	2021
Ingresos financieros	243,707.14	218,238.55
Ingresos por venta bases para licitación	39,000.00	70,500.00
Otros ingresos varios	214,264.63	8,912,317.63
<b>TOTAL</b>	<b>496,971.77</b>	<b>9,201,056.18</b>

4. Las depreciaciones y amortizaciones correspondientes al período enero a diciembre de 2022 y 2021, como se señala

**GASTOS Y OTRAS PÉRDIDAS**  
**(CIFRAS A PESOS)**

INTEGRACIÓN	2022	2021
Depreciaciones y amortizaciones acumuladas	6,932,904.11	8,372,774.67
<b>TOTAL</b>	<b>6,932,904.11</b>	<b>8,372,774.67</b>

III) Notas al Estado de Variación en la Hacienda Pública

En el período diciembre de 2022, no existe variante por adquisiciones de bienes muebles e inmuebles. Las adquisiciones realizadas en el ejercicio 2021, fueron: equipos de cómputo y de tecnologías de la información.

El Ahorro/Desahorro Neto del Estado del Ejercicio del Estado de Actividades del 2021, es (\$7,343,275) pesos, correspondiente a los importes de Depreciación, Amortización y Adquisición de bienes muebles, como se muestra.

**AHORRO/DESAHORRO NETO**  
**(CIFRAS A PESOS)**

INTEGRACIÓN	2022	2021
Adquisición de Bienes Muebles	481,233.21	1,628,091.92
Depreciaciones y Amortizaciones acumuladas	(6,932,904.11)	(8,372,774.67)
<b>TOTAL</b>	<b>(6,451,670.90)</b>	<b>(6,744,682.75)</b>

Bajo protesta de decir verdad, declaramos que los Estados Financieros y sus notas, son razonablemente correctos y son responsabilidad del emisor.

ELABORÓ

REVISÓ

C.P. FRANCISCO HERNÁNDEZ GONZÁLEZ  
JEFE DE DEPARTAMENTO DE CONTABILIDAD

C.P. MIGUEL FEDERICO GUTIÉRREZ  
SUDIRECTOR DE CONTABILIDAD Y CONTROL

SUPERVISÓ

AUTORIZÓ

L.C. TOMÁS JUAN GODÍNEZ TORRES  
DIRECTOR DE PLANEACIÓN Y  
RECURSOS FINANCIEROS

LUIS MARTÍN FLORES MEJÍA  
SECRETARIO ADMINISTRATIVO





**Tribunal Electoral de la Ciudad de México**  
**Secretaría Administrativa**

**Notas Informativas del Estado de Situación Financiera al 31 de Diciembre de 2022 Y 2021**

**IV) Notas al Estado de Flujos de Efectivo**

**Efectivo y Equivalentes**

1. A continuación se detallan los Ingresos recibidos, así como las erogaciones realizadas, quedando como saldo los importes promedio que se manejan en las cuentas bancarias, como se indica.

EFECTIVO Y EQUIVALENTES (CIFRAS A PESOS)		
INTEGRACIÓN	2022	2021
Efectivo en Bancos - Tesorería (1o. enero)	70,948.46	69,988.40
Efectivo en Bancos - Tesorería (31 diciembre)	67,767.01	70,948.46
<b>TOTAL</b>	<b>138,715.47</b>	<b>140,936.86</b>

2. El saldo que se detalla en Derechos a Recibir Efectivo o Equivalentes corresponde a los Pasivos que fueron presentados ante la Secretaría de Finanzas de la Ciudad de México, por concepto de retenciones a las personas servidoras públicas, aportaciones del Tribunal, adeudo a proveedores, principalmente, cifras que se muestran:

EFECTIVO Y EQUIVALENTES (CIFRAS A PESOS)		
INTEGRACIÓN	2022	2021
Inversiones Temporales (hasta 3 meses)	19,193,183.67	23,064,023.47
<b>TOTAL</b>	<b>19,193,183.67</b>	<b>23,064,023.47</b>

3. Este rubro contiene las adquisiciones y depreciaciones realizadas durante el ejercicio 2022 como se detalla

CONCILIACIÓN DE FLUJOS DE EFECTIVO NETOS (CIFRAS A PESOS)		
INTEGRACIÓN	2022	2021
Ahorro/Desahorro antes de Rubros Extraordinarios	481,233.21 #	5,077,179.00
Movimientos de Partidas o Rubros que no afectan al Efectivo		
Depreciación	-6,932,904.11	-8,372,774.67
Amortización	0.00	0.00
<b>TOTAL</b>	<b>-6,451,670.90</b>	<b>-3,295,595.67</b>

**V) CONCILIACIÓN ENTRE LOS INGRESOS PRESUPUESTARIOS Y CONTABLES, ASÍ COMO ENTRE LOS EGRESOS PRESUPUESTARIOS Y LOS GASTOS CONTABLES**

CONCILIACIÓN DE INGRESOS PRESUPUESTALES Y CONTABLES (CIFRAS A PESOS)		
INTEGRACIÓN	2022	2021
1.- Ingresos Presupuestarios	230,873,277.00	255,632,594.00
2.- Más: Ingresos contables no presupuestarios	496,971.77	9,201,056.18
Intereses financieros recaudados	243,707.14	218,238.55
venta de bases de licitación	39,000.00	70,500.00
Otros Ingresos y beneficios varios	214,264.63	8,912,317.63
3.- Menos: Ingresos presupuestarios no contables	0.00	0.00
4.- Ingresos Contables (4=1+2-3)	<b>231,370,248.77</b>	<b>264,833,650.18</b>

Bajo protesta de decir verdad, declaramos que los estados financieros y sus notas, son razonablemente correctos y son responsabilidad del emisor.

ELABORÓ

REVISÓ

C.P. FRANCISCO HERNÁNDEZ GONZÁLEZ  
JEFE DE DEPARTAMENTO DE CONTABILIDAD

C.P. MIGUEL FEDERICO GUTIÉRREZ  
SUDIRECTOR DE CONTABILIDAD Y CONTROL

SUPERVISÓ

AUTORIZÓ

L.C. TOMÁS JUAN GODÍNEZ TORRES  
DIRECTOR DE PLANEACIÓN Y  
RECURSOS FINANCIEROS

LUIS MARTÍN FLORES MEJÍA  
SECRETARIO ADMINISTRATIVO



**Tribunal Electoral de la Ciudad de México**  
**Secretaría Administrativa**

**Notas Informativas del Estado de Situación Financiera al 31 de Diciembre de 2022 Y 2021**

INTEGRACIÓN	2,022	2,021
1.- Total de Egresos (Presupuestarios)	231,370,248.77	261,411,561.41
2.- Más: Gastos contables no presupuestarios	6,932,904.11	8,372,774.67
Estimaciones, depreciaciones deterioros, amortizaciones	6,932,904.11	8,372,774.67
3.- Menos: Egresos presupuestarios no contables	481,233.21	1,628,091.92
Mobiliario	0.00	0.00
Equipo de Administración	317,000.00	0.00
Bienes Informáticos	164,233.21	1,567,072.48
Muebles, excepto de oficina y estantería	0.00	0.00
Otros Mobiliarios y Equipo de Administración	0.00	0.00
Cámaras fotográficas	0.00	0.00
Sistema aire acondicionado, calefacción y refrigeración industrial y comercial	0.00	0.00
Equipo de comunicación y telecomunicación	0.00	0.00
Maquinaria, Otros Equipos y Herramientas	0.00	0.00
Activo Intangible	0.00	61,019.44
<b>4.- Total de Gasto Contable Contables (4 = 1 + 2 - 3)</b>	<b>237,821,919.67</b>	<b>268,156,244.16</b>

**b) NOTAS DE MEMORIA (CUENTAS DE ORDEN):**

Este órgano Autónomo solo registra en Cuentas de Orden los Momentos Contables de Ingresos y Egresos, en el rubro 8. Las Cuentas de Orden Presupuestarias: 8.1 Ley de Ingresos 8.1.1 Ley de Ingresos Estimada 8.1.3 Modificación a la Ley de Ingresos Estimada 8.1.4 Ley de Ingresos Devengada 8.1.5 Ley de Ingresos Recaudada 8.2 Presupuesto de Egresos 8.2.1 Presupuesto de Egresos Aprobado 8.2.3 Presupuesto de Egresos Modificado 8.2.4 Presupuesto de Egresos Comprometido 8.2.5 Presupuesto de Egresos Devengado 8.2.6 Presupuesto de Egresos Ejercido y 8.2.7 Presupuesto de Egresos Pagado. Al 30 de septiembre de 2022, el Estado de Posición Financiera presenta los saldos a ésta fecha.

**CUENTAS DE ORDEN PRESUPUESTARIAS**  
**(CIFRAS A PESOS)**

INTEGRACIÓN	2022	2021
<b>LEY DE INGRESOS</b>		
Ley de Ingresos Estimada	230,873,277.00	255,632,594.00
Ley de Ingresos por Ejecutar	(496,971.77)	(9,201,056.18)
Modificación a la Ley de Ingresos Estimada	496,971.77	9,201,056.18
Ley de Ingresos Devengada	496,971.77	9,201,056.18
Ley de Ingresos Recaudada	(231,370,248.77)	(264,833,650.18)
<b>PRESUPUESTO DE EGRESOS</b>		
Presupuesto de Egresos Aprobado	(230,873,277.00)	(255,632,594.00)
Presupuesto de Egresos por Ejercer	0.00	0.00
Modificación al Pto. De Egresos Aprobado	(496,971.77)	9,201,056.18
Pto. de Egresos Comprometido	0.00	3,422,088.29
Pto. de Egresos Devengado	13,735,722.57	16,661,568.49
Pto. de Egresos Ejercido	0.00	0.00
Pto. de Egresos Pagado	217,634,526.20	244,749,993.40
<b>TOTAL</b>	<b>0.00</b>	<b>0.00</b>

Bajo protesta de decir verdad, declaramos que los Estados Financieros y sus notas, son razonablemente correctos y son responsabilidad del emisor.

ELABORÓ

REVISÓ

C.P. FRANCISCO HERNÁNDEZ GONZÁLEZ  
JEFE DE DEPARTAMENTO DE CONTABILIDAD

C.P. MIGUEL FEDERICO GUTIÉRREZ  
SUDIRECTOR DE CONTABILIDAD Y CONTROL

SUPERVISÓ

AUTORIZÓ

L.C. TOMÁS JUAN GODÍNEZ TORRES  
DIRECTOR DE PLANEACIÓN Y  
RECURSOS FINANCIEROS

LUIS MARTÍN FLORES MEJÍA  
SECRETARIO ADMINISTRATIVO





**Tribunal Electoral de la Ciudad de México**  
**Secretaría Administrativa**

**Notas Informativas del Estado de Situación Financiera al 31 de Diciembre de 2022 Y 2021**

**C) NOTAS DE GESTIÓN ADMINISTRATIVA**

**1. Introducción**

El Tribunal Electoral de la Ciudad de México (en 2017 se modificó la denominación de Distrito Federal a Ciudad de México), es la máxima autoridad jurisdiccional en materia electoral en la Ciudad de México, dotado de plena jurisdicción, que tiene a su cargo garantizar que todos los actos y resoluciones electorales y de que los procedimientos de participación ciudadana, que sean de su competencia, se sujeten al principio de legalidad, de conformidad con lo establecido en el artículo 165 del Código de Instituciones y Procedimientos Electorales de la Ciudad de México,

A fin de cumplir con las obligaciones que le impone dicho Código, este Órgano Autónomo por medio del Programa Operativo Anual consolida el compromiso para fortalecer la cultura democrática en la Ciudad de México, impartir justicia electoral, garantizar el apego a la legalidad, la transparencia en materia electoral y laboral; así como la rendición de cuentas; actualizar y complementar la normatividad; y elevar la eficiencia de nuestros procesos jurisdiccionales y administrativos adoptando el uso de la tecnología más avanzada.

**2. Panorama Económico y Financiero.** El diseño del presupuesto que el Tribunal Electoral de la Ciudad de México ejerció, se realizó en el marco de la nueva ley de racionalidad y austeridad, coadyuvando al sistema electoral de este Órgano Jurisdiccional, orientando los esfuerzos al cumplimiento de indicadores y metas establecidas y considerando la optimización y utilización racional de los recursos. Reforzó la atención en temas de género, para dar cumplimiento a los preceptos constitucionales que garanticen la igualdad sustantiva en la materia electoral. En este tenor, el proyecto reflejó la ejecución de las tareas del Tribunal vinculadas a los diversos procesos electorales y de participación ciudadana.

**3. Autorización e Historia.** El Tribunal Electoral de la Ciudad de México es un Órgano Autónomo de la Administración Pública de la Ciudad de México, con personalidad jurídica y patrimonio propio, creado mediante Decreto publicado en la Gaceta Oficial de la Ciudad de México el 5 de enero de 1999. En dicho decreto se establece que el Tribunal se regirá para su organización, funcionamiento y control por las disposiciones constitucionales relativas del estatuto de Gobierno y del Código de Instituciones y Procedimientos Electorales de la Ciudad de México.

El Tribunal Electoral es la máxima autoridad jurisdiccional en materia electoral en la Ciudad de México, dotado de plena jurisdicción, que tiene a su cargo garantizar que todos los actos y resoluciones electorales y de los procedimientos de participación ciudadana en la Ciudad de México, que sean de su competencia, se sujeten al principio de legalidad

**4. Organización y Objeto Social.** Es el de garantizar que todos los actos y resoluciones de las autoridades electorales de la Ciudad de México, se sujeten a los principios de certeza, legalidad, independencia, imparcialidad, objetividad y equidad. Con base en el Decreto de creación tiene las atribuciones para resolver en forma definitiva los medios de impugnación que se presenten en materia electoral en la Ciudad de México.

Para su organización, el Tribunal Electoral tiene la siguiente estructura:

- I. Pleno;
- II. Presidencia;
- III. Ponencias;
- IV. Órganos auxiliares: Coordinaciones y el Centro de Capacitación;
- V. Dirección General Jurídica;
- VI. Contraloría Interna;
- VII Defensoría Pública Ciudadana de Procesos Democráticos;
- VIII. Órganos Auxiliares: Coordinación de Archivo, Coordinación de Transparencia y Datos Personales; Coordinación de Comunicación y Relaciones Públicas, Coordinación de Difusión
- IX. Comisión de Controversias Laborales y Administrativas

Cabe mencionar que a partir del ejercicio 2017, se incorporaron 3 nuevas áreas, conforme a la estructura que se cita, contemplada en el Código de Instituciones y Procedimientos

El Tribunal Electoral funciona en forma permanente, el Pleno está integrado por los cinco Magistrados Electorales. Para que pueda sesionar válidamente se requiere la presencia de por lo menos tres de sus integrantes o cuatro en proceso electoral.

El Pleno adopta sus determinaciones por mayoría de votos de los Magistrados Electorales presentes en la sesión que corresponda.

Bajo protesta de decir verdad, declaramos que los Estados Financieros y sus notas, son razonablemente correctos y son responsabilidad del emisor.

ELABORÓ

REVISÓ

C.P. FRANCISCO HERNÁNDEZ GONZÁLEZ  
JEFE DE DEPARTAMENTO DE CONTABILIDAD

C.P. MIGUEL FEDERICO GUTIÉRREZ  
SUBDIRECTOR DE CONTABILIDAD Y CONTROL

SUPERVISÓ

AUTORIZÓ

L.C. TOMÁS JUAN GODÍNEZ TORRES  
DIRECTOR DE PLANEACIÓN Y  
RECURSOS FINANCIEROS

LUIS MARTÍN FLORES MEJÍA  
SECRETARIO ADMINISTRATIVO





## Tribunal Electoral de la Ciudad de México Secretaría Administrativa

### Notas Informativas del Estado de Situación Financiera al 31 de Diciembre de 2022 Y 2021

Es atribución del Tribunal Electoral sustanciar y resolver en forma definitiva e inapelable, las controversias sometidas a su competencia, a través de los medios de impugnación y juicios siguientes:

- I. Los juicios relativos a las elecciones de la Jefatura de Gobierno, las diputaciones del Congreso de la Ciudad de México y de las personas integrantes de las alcaldías;
- II. Los juicios por actos y resoluciones de las autoridades electorales en los procedimientos de participación ciudadana que expresamente establezcan este Código y la Ley en materia;
- III. Los juicios por actos y resoluciones de las autoridades electorales en los procedimientos de participación ciudadana que expresamente establezcan la Ley Electoral, el presente Código y la Ley en materia;
- IV. Los juicios para salvaguardar los derechos político-electorales de los ciudadanos, en contra de las determinaciones de las autoridades electorales locales, así como de las Asociaciones Políticas;
- V. Los conflictos laborales entre el Tribunal Electoral y sus servidores, por conducto de la Comisión de Controversias Laborales y Administrativas;
- VI. Los conflictos entre órganos de representación ciudadana o sus integrantes;
- VII. La verificación de que los actos y resoluciones de las autoridades electorales y de participación ciudadana se ajusten a la Constitución Local, la Ley Electoral, la Ley Procesal y el presente Código; y
- VIII. Los demás juicios por actos y resoluciones de las autoridades electorales de la Ciudad de México, incluyendo aquellos por los que se determine la imposición de sanciones.

#### Líneas de Acción

- . Contribuir al fortalecimiento de la democracia, garantizando la legalidad de los actos electorales y de participación ciudadana en la ciudad de México.
- . Fortalecer la consolidación institucional.
- . Incrementar los niveles de formación y capacitación de las personas.
- . Fomentar la cultura de transparencia y rendición de cuentas.

#### Acciones Prioritarias

Para el ejercicio fiscal de 2021 las actividades prioritarias del Tribunal Electoral se enfocaron a garantizar a la ciudadanía que todos los actos y resoluciones electorales y de los procedimientos de participación ciudadana en la Ciudad de México, que fueran de su competencia, se sujetaran al principio de constitucionalidad, convencionalidad y legalidad.

**Política del Gasto.-** Para el logro de los fines institucionales del ejercicio fiscal 2021, el Órgano Jurisdiccional asignó recursos a siete programas que contribuyeron a garantizar a la ciudadanía que todos los actos y resoluciones electorales y de los procedimientos de participación ciudadana en la Ciudad de México se sujeten a los principios de constitucionalidad, convencionalidad y legalidad, y que el ejercicio de la función jurisdiccional se lleve a cabo en forma autónoma e independiente con la finalidad de contribuir al desarrollo de la vida democrática de la Ciudad de México.

Asimismo, y de conformidad con el artículo 357 del Código de Instituciones y Procedimientos Electorales de la Ciudad de México, que establece que durante los procesos electorales y de participación ciudadana todos los días y horas son hábiles, es importante contar con una óptima infraestructura que coadyuve a resolver de manera expedita las controversias que se presenten.

Por lo anterior, es indispensable la contratación de servicios que son irreductibles por concepto de energía eléctrica, agua, fotocopiado, vigilancia, mantenimiento a las instalaciones y al equipo de cómputo; los recursos por concepto de las actividades de capacitación, los honorarios para apoyo a las áreas jurisdiccionales, y la difusión y la divulgación del quehacer institucional; y el proceso de modernización tecnológica del Tribunal, a través del reemplazo de bienes obsoletos o en mal estado que continúan en servicio en las áreas.

#### 5. Políticas de Contabilidad Significativas

. A la fecha este Órgano Autónomo tiene implementado el Sistema Integral de Administración (SIA), como parte del proceso de gestión para la armonización contable-financiera presupuestal, con la finalidad de cumplir con la normatividad emitida por el CONAC, en apego a las disposiciones emanadas de la Ley General de Contabilidad Gubernamental el cual permite facilitar el registro y la fiscalización de los activos, pasivos, patrimonio y control presupuestal de los ingresos y egresos.

. El SIA permite integrar en forma automática la operación contable, financiera y presupuestaria, así como el registro del patrimonio; el SIA cuenta con información homogénea, factible de ser comparada y analizada bajo criterios comunes, emite en tiempo real los estados financieros, de ejecución presupuestaria y otra información que coadyuve a la toma de decisiones, a la transparencia, a la programación con base en resultados, a la evaluación y a la rendición de cuentas.

. Cabe mencionar, que con la finalidad de implementar todas aquellas disposiciones que tenga a bien emitir el CONAC y que sean de aplicación a este Órgano Autónomo, se siguen desarrollando aplicaciones que agilicen de manera sustantiva las operaciones contables, financieras y presupuestales.

#### 6. Bases de Preparación de los Estados Financieros

Se han realizado diferentes acciones a efecto de dar cumplimiento a los acuerdos emitidos por el Consejo Nacional de Armonización Contable (CONAC), apeguándose a la normatividad establecida en el Manual de Contabilidad Gubernamental, el Catálogo de Cuentas, el Clasificador por Objeto del Gasto, así como a las Normas Generales de Programación, Presupuesto y Contabilidad del Tribunal Electoral de la Ciudad de México, los cuales ya contemplan las modificaciones de acuerdo con los Postulados Básicos y el Marco Conceptual de la Ley General de Contabilidad Gubernamental.

Bajo protesta de decir verdad, declaramos que los Estados Financieros y sus notas, son razonablemente correctos y son responsabilidad del emisor.

ELABORÓ

C.P. FRANCISCO HERNÁNDEZ GONZÁLEZ  
JEFE DE DEPARTAMENTO DE CONTABILIDAD

SUPERVISÓ

L.C. TOMÁS JUAN GODÍNEZ TORRES  
DIRECTOR DE PLANEACIÓN Y  
RECURSOS FINANCIEROS

REVISÓ

C.P. MIGUEL FEDERICO GUTIÉRREZ  
SUDIRECTOR DE CONTABILIDAD Y CONTROL

AUTORIZÓ

LUIS MARTÍN FLORES MEJÍA  
SECRETARIO ADMINISTRATIVO





**Tribunal Electoral de la Ciudad de México**  
**Secretaría Administrativa**

**Notas Informativas del Estado de Situación Financiera al 31 de Diciembre de 2022 Y 2021**

**8. Reporte Analítico del Activo**

Se adquirieron en 2021 activos, equipos de cómputo por un importe de \$1,567,072.48 pesos y de tecnologías de la Información, en 2022 se han adquirido activos, equipos de cómputo por un importe de \$164,233.31 pesos y de tecnologías de la información, asimismo se aplicaron las depreciaciones y amortizaciones por \$6,528,065.43 y 7,760,518.14 pesos correspondiente a los bienes muebles, edificio e intangibles, propiedad de este Tribunal, en apego a la normatividad vigente.

INTEGRACIÓN	SALDO INICIAL dic-22	CARGOS DEL 2022-2022	ABONOS DEL 2022-2022	SALDO FINAL dic-22	VARIACION DEL 2022-2022
<b>ACTIVO</b>	113,550,385	893,962,252	901,708,967	105,803,670	-7,746,715
<b>ACTIVO CIRCULANTE</b>	23,886,599	889,918,903 0	894,467,951	19,337,552	-4,549,047
Efectivo y Equivalentes	70,948	471,417,931	471,421,113	67,767	-3,181
Derechos a Recibir Efectivo o Equivalentes	23,093,842	415,856,436	419,680,493	19,269,785	-3,824,057
Derechos a Recibir Efectivo o Servicios	721,809	2,644,536	3,366,344.91	0	-721,809
Inventarios	0	0	0	0	0
Almacenes	0	0	0	0	0
Estimación por Pérdida o Deterioro de Act. Circulantes	0	0	0	0	0
<b>ACTIVO NO CIRCULANTE</b>	89,663,786	4,043,348 0	7,241,016	86,466,118	-3,197,668
Inversiones Financieras a Largo Plazo	0	0	0	0	0
Der. A Recibir Efectivo o Equiv. A Largo Plazo	0	0	0	0	0
Bienes Inm. Infraestructura y Construc. en Proceso	146,501,617	0	0	146,501,617	0
Bienes Muebles	58,591,292	3,889,292	154,056	62,326,528	3,735,236
Activos Intangibles	0	0	0	0	0
Depreciación, Deterioro y Amort. Acum. de Bienes	-115,429,122	154,056	7,086,960	-122,362,027	-6,932,904
Activos Diferidos	0	0	0	0	0
Estim. por Pérdida o Det. de Act. No Circulantes	0	0	0	0	0

**9. Fideicomisos, Mandatos y Análogos No aplica**

**10. Reporte de la Recaudación**

Los ingresos autorizados al Órgano Autónomo, de conformidad con el Decreto de Presupuesto de Egresos para el ejercicio Presupuestal 2021 del Congreso de la Ciudad de México, fueron:

INGRESOS AUTORIZADOS (CIFRAS A PESOS)		
INTEGRACIÓN	2022	2021
Ingresos Recaudados	230,873,277	255,632,594
Ampliaciones Líquidas	496,972	0
Reducciones Líquidas	0	0
<b>TOTAL</b>	<b>231,370,249</b>	<b>255,632,594</b>

Adicionalmente, este Órgano Jurisdiccional captó ingresos distintos a las ministraciones, por la venta de bases de licitación, ingresos financieros y otros ingresos. Los ingresos distintos a ministraciones se detallan:

INGRESOS DISTINTOS A LAS MINISTRACIONES (CIFRAS A PESOS)		
INTEGRACIÓN	2022	2021
Ingresos financieros	243,707 #	218,239
Ingresos por venta de bases de licitación	39,000	70,500
Otros ingresos	214,265	8,912,318
<b>TOTAL</b>	<b>496,972</b>	<b>9,201,056</b>

**11. Información sobre la Deuda y el Reporte Analítico de la Deuda. No aplica**

**12. Calificaciones otorgadas. No aplica**

**13. Proceso de Mejora**

La Contraloría General de este Tribunal, tiene implementado el diseño, ejecución y seguimiento de un Programa Interno de Auditorías, asimismo lleva a cabo mensualmente el seguimiento y evaluación de la información presupuestal y financiera, así como del Programa Operativo Anual y Programas Generales del Tribunal Electoral de la Ciudad de México.

ELABORÓ

REVISÓ

C.P. FRANCISCO HERNÁNDEZ GONZÁLEZ  
JEFE DE DEPARTAMENTO DE CONTABILIDAD

C.P. MIGUEL FEDERICO GUTIÉRREZ  
SUDIRECTOR DE CONTABILIDAD Y CONTROL

SUPERVISÓ

AUTORIZÓ

L.C. TOMÁS JUAN GODÍNEZ TORRES  
DIRECTOR DE PLANEACIÓN Y RECURSOS FINANCIEROS

LUIS MARTÍN FLORES MEJÍA  
SECRETARIO ADMINISTRATIVO



Tribunal Electoral de la Ciudad de México  
Secretaría Administrativa

Notas Informativas del Estado de Situación Financiera al 31 de Diciembre de 2022 Y 2021

La Contraloría General de este Tribunal, tiene implementado el diseño, ejecución y seguimiento de un Programa Interno de Auditorías, asimismo lleva a cabo mensualmente el seguimiento y evaluación de la información presupuestal y financiera, así como del Programa Operativo Anual y Programas Generales del Tribunal Electoral de la Ciudad de México.

Cabe mencionar que a partir del ejercicio 2017, se incorporaron 3 nuevas áreas, conforme a la estructura que se cita, contemplada en el Código de Instituciones y Procedimientos Electorales de la Ciudad de México, para la atención de las nuevas atribuciones conferidas a este órgano Autónomo, así mismo 2 áreas iniciaron operaciones a finales de 2017 siendo en 2019 y cuando inicie una última área para constituir al 100% toda su estructura.

El Tribunal Electoral funciona en forma permanente, el Pleno está integrado por los cinco Magistrados Electorales. Para que pueda sesionar válidamente se requiere la presencia de por lo menos tres de sus integrantes o cuatro en proceso electoral.

El Pleno adopta sus determinaciones por mayoría de votos de los Magistrados Electorales presentes en la sesión que corresponda.

14. Pasivos Contingentes

En cumplimiento a lo dispuesto por los artículos 46, fracción I, inciso d y 52 de la Ley General de Contabilidad Gubernamental, en específico al Informe Sobre Pasivos Contingentes, se informa que se tienen provisiones creadas por Acuerdo Plenario al cierre del año 2020, la "provisión para gastos de defunción de personas servidoras públicas" por un importe de \$299,275 y la "provisión para gastos de defunción de familiares de personas servidoras públicas" por un importe actual de \$23,318, derivadas las dos primeras de la pandemia de COVID19. Asimismo, la provisión de contingencias laborales por un importe de \$4,802,139 esta ultima se incremento por Acuerdo Plenario del 13 de diciembre de 2022, por un importe de \$1,849,078.02. Las provisiones señaladas representan el saldo actual al cierre de este periodo.

Lo anterior, de conformidad con lo establecido en el capítulo VII, NUMERAL III, inciso g) del Manual de Contabilidad Gubernamental emitido por el CONAC, donde se establece en términos generales que: "Los Pasivos Contingentes son obligaciones que tienen su origen en hechos específicos e independientes del pasado que en el futuro pueden ocurrir o no y, de acuerdo con lo que acontezca, desaparecen o se convierten en pasivos reales, por ejemplo, Juicios, garantías, avales, costo de planes de pensiones, jubilaciones, etc.

ELABORÓ

REVISÓ

C.P. FRANCISCO HERNÁNDEZ GONZÁLEZ  
JEFE DE DEPARTAMENTO DE CONTABILIDAD

C.P. MIGUEL FEDERICO GUTIÉRREZ  
SUDIRECTOR DE CONTABILIDAD Y CONTROL

SUPERVISÓ

AUTORIZÓ

L.C. TOMÁS JUAN GODINEZ TORRES  
DIRECTOR DE PLANEACIÓN Y  
RECURSOS FINANCIEROS

LUIS MARTÍN FLORES MEJÍA  
SECRETARIO ADMINISTRATIVO





## Movimientos Inversión Banco Santander, S.A. Cuenta No. BME65502197782 M.N.

FECHA	BENEFICIARIO	CONCEPTO	DEPOSITOS	RETIROS	SALDO
01-ene-22		<b>SALDO INICIAL</b>			177,048.20
03-ene-22		INTERESES GANADOS	14.46		177,062.66
04-ene-22		INTERESES GANADOS	4.82		177,067.48
05-ene-22		INTERESES GANADOS	4.82		177,072.30
06-ene-22		INTERESES GANADOS	4.82		177,077.12
07-ene-22		INTERESES GANADOS	4.82		177,081.94
10-ene-22		INTERESES GANADOS	14.46		177,096.40
11-ene-22		INTERESES GANADOS	4.82		177,101.22
12-ene-22		INTERESES GANADOS	4.82		177,106.04
13-ene-22		INTERESES GANADOS	4.82		177,110.86
14-ene-22		INTERESES GANADOS	4.82		177,115.68
14-ene-22		TRASPASO A CUENTA DE CHEQUES		14,519.77	162,595.91
17-ene-22		INTERESES GANADOS	13.29		162,609.20
18-ene-22		INTERESES GANADOS	4.42		162,613.62
19-ene-22		INTERESES GANADOS	4.43		162,618.05
20-ene-22		INTERESES GANADOS	4.43		162,622.48
21-ene-22		INTERESES GANADOS	4.43		162,626.91
24-ene-22		INTERESES GANADOS	13.29		162,640.20
25-ene-22		INTERESES GANADOS	4.42		162,644.62
26-ene-22		INTERESES GANADOS	4.43		162,649.05
27-ene-22		INTERESES GANADOS	4.43		162,653.48
28-ene-22		INTERESES GANADOS	4.43		162,657.91
28-ene-22		APORTACIONES 2A. QNA. ENERO	488,149.20		650,807.11
31-ene-22		INTERESES GANADOS	53.16		650,860.27
		<b>SALDO MES ANTERIOR</b>			650,860.27
01-feb-22		INTERESES GANADOS	17.71		650,877.98
02-feb-22		INTERESES GANADOS	17.72		650,895.70
03-feb-22		INTERESES GANADOS	16.83		650,912.53
03-feb-22		TRASPASO A CUENTA DE CHEQUES		32,590.02	618,322.51
04-feb-22		INTERESES GANADOS	16.83		618,339.34
08-feb-22		INTERESES GANADOS	67.32		618,406.66
09-feb-22		INTERESES GANADOS	16.84		618,423.50
10-feb-22		INTERESES GANADOS	16.83		618,440.33
11-feb-22		INTERESES GANADOS	16.84		618,457.17
11-feb-22		APORTACIONES 1A. QNA. FEBRERO	487,407.16		1,105,864.33
14-feb-22		INTERESES GANADOS	90.30		1,105,954.63
15-feb-22		INTERESES GANADOS	30.12		1,105,984.75
16-feb-22		INTERESES GANADOS	30.11		1,106,014.86
16-feb-22		TRASPASO A CUENTA DE CHEQUES		1,082,555.77	23,459.09
16-feb-22		TRASPASO DE CUENTA DE CHEQUES	1,082,555.77		1,106,014.86
17-feb-22		INTERESES GANADOS	30.11		1,106,044.97
18-feb-22		INTERESES GANADOS	30.11		1,106,075.08
21-feb-22		INTERESES GANADOS	90.33		1,106,165.41
22-feb-22		INTERESES GANADOS	30.11		1,106,195.52
23-feb-22		INTERESES GANADOS	30.11		1,106,225.63
24-feb-22		INTERESES GANADOS	30.11		1,106,255.74
25-feb-22		INTERESES GANADOS	30.11		1,106,285.85
28-feb-22		APORTACIONES 2A. QNA. FEBRERO	486,478.66		1,592,764.51
28-feb-22		INTERESES GANADOS	90.36		1,592,854.87
		<b>SALDO MES ANTERIOR</b>			1,592,854.87
01-mar-22		INTERESES GANADOS	43.35		1,592,898.22
01-mar-22		TRASPASO A CUENTA DE CHEQUES		2,340.10	1,590,558.12
02-mar-22		INTERESES GANADOS	43.30		1,590,601.42
02-mar-22		TRASPASO DE CUENTA DE CHEQUES	43.55		1,590,644.97
03-mar-22		INTERESES GANADOS	43.30		1,590,688.27
04-mar-22		INTERESES GANADOS	43.30		1,590,731.57
07-mar-22		INTERESES GANADOS	129.90		1,590,861.47
08-mar-22		INTERESES GANADOS	43.32		1,590,904.79
09-mar-22		INTERESES GANADOS	43.31		1,590,948.10
10-mar-22		INTERESES GANADOS	43.31		1,590,991.41
11-mar-22		INTERESES GANADOS	43.31		1,591,034.72
Bajo protesta de decir verdad, declaramos que los Estados Financieros y sus notas, son razonablemente correctos y son responsabilidad del emisor.					

Movimientos Inversión Banco Santander, S.A. Cuenta No. BME65502197782 M.N.

FECHA	BENEFICIARIO	CONCEPTO	DEPOSITOS	RETIROS	SALDO
11-mar-22		APORTACIONES 1A. QNA. MARZO	486,880.22		2,077,914.94
14-mar-22		INTERESES GANADOS	169.71		2,078,084.65
15-mar-22		INTERESES GANADOS	56.56		2,078,141.21
16-mar-22		INTERESES GANADOS	56.57		2,078,197.78
17-mar-22		INTERESES GANADOS	56.57		2,078,254.35
18-mar-22		INTERESES GANADOS	56.57		2,078,310.92
22-mar-22		INTERESES GANADOS	226.32		2,078,537.24
23-mar-22		INTERESES GANADOS	56.57		2,078,593.81
24-mar-22		INTERESES GANADOS	56.58		2,078,650.39
25-mar-22		INTERESES GANADOS	56.59		2,078,706.98
28-mar-22		APORTACIONES 2A. QNA. MARZO	478,920.82		2,557,627.80
28-mar-22		INTERESES GANADOS	169.77		2,557,797.57
28-mar-22		TRASPASO A CUENTA DE CHEQUES		8,430.13	2,549,367.44
29-mar-22		INTERESES GANADOS	69.39		2,549,436.83
29-mar-22		TRASPASO A CUENTA DE CHEQUES		3,239.19	2,546,197.64
30-mar-22		INTERESES GANADOS	69.31		2,546,266.95
31-mar-22		INTERESES GANADOS	69.32		2,546,336.27
	<b>SALDO MES ANTERIOR</b>				2,546,336.27
01-abr-22		INTERESES GANADOS	69.32		2,546,405.59
01-abr-22		TRASPASO A CUENTA DE CHEQUES		9,407.85	2,536,997.74
04-abr-22		INTERESES GANADOS	207.18		2,537,204.92
05-abr-22		TRASPASO A CUENTA DE CHEQUES		1,921.25	2,535,283.67
05-abr-22		INTERESES GANADOS	69.08		2,535,352.75
06-abr-22		INTERESES GANADOS	69.02		2,535,421.77
07-abr-22		INTERESES GANADOS	69.02		2,535,490.79
08-abr-22		INTERESES GANADOS	69.02		2,535,559.81
11-abr-22		TRASPASO A CUENTA DE CHEQUES		6,822.58	2,528,737.23
11-abr-22		INTERESES GANADOS	206.52		2,528,943.75
12-abr-22		INTERESES GANADOS	68.84		2,529,012.59
13-abr-22		INTERESES GANADOS	68.85		2,529,081.44
13-abr-22		APORTACIONES 1A. QNA. ABRIL	477,624.14		3,006,705.58
13-abr-22		PRÉSTAMOS	708.07		3,007,413.65
13-abr-22		INTS S/PRÉSTAMOS	88.91		3,007,502.56
18-abr-22		INTERESES GANADOS	408.35		3,007,910.91
19-abr-22		INTERESES GANADOS	81.88		3,007,992.79
20-abr-22		INTERESES GANADOS	81.88		3,008,074.67
21-abr-22		TRASPASO A CUENTA DE CHEQUES		10,540.10	2,997,534.57
21-abr-22		INTERESES GANADOS	82.60		2,997,617.17
22-abr-22		INTERESES GANADOS	81.60		2,997,698.77
25-abr-22		INTERESES GANADOS	244.80		2,997,943.57
26-abr-22		INTERESES GANADOS	81.62		2,998,025.19
27-abr-22		INTERESES GANADOS	81.61		2,998,106.80
28-abr-22		APORTACIONES 1A. QNA. ABRIL	477,624.14		3,475,730.94
28-abr-22		PRÉSTAMOS	708.07		3,476,439.01
28-abr-22		INTS S/PRÉSTAMOS	87.29		3,476,526.30
28-abr-22		INTERESES GANADOS	81.62		3,476,607.92
29-abr-22		INTERESES GANADOS	94.64		3,476,702.56
	<b>SALDO MES ANTERIOR</b>				3,476,702.56
02-may-22		INTERESES GANADOS	283.92		3,476,986.48
02-may-22		TRASPASO A CUENTA DE CHEQUES		4,700.00	3,472,286.48
03-may-22		INTERESES GANADOS	94.53		3,472,381.01

Bajo protesta de decir verdad, declaramos que los Estados Financieros y sus notas, son razonablemente correctos y son responsabilidad del emisor.

ELABORÓ

REVISÓ

SUPERVISÓ

AUTORIZÓ

C.P. FRANCISCO HERMANDEZ GONZÁLEZ  
JEFE DE DEPARTAMENTO DE CONTABILIDAD

C.P. MIGUEL FEDERICO GUTIÉRREZ  
SUBDIRECTOR DE  
CONTABILIDAD Y CONTROL

L.C. TOMÁS JUAN GODINEZ TORRES  
DIRECTOR DE PLANEACIÓN Y  
RECURSOS FINANCIEROS

LUIS MARTÍN FLORES MEJÍA  
SECRETARIO ADMINISTRATIVO





## Movimientos Inversión Banco Santander, S.A. Cuenta No. BME65502197782 M.N.

FECHA	BENEFICIARIO	CONCEPTO	DEPOSITOS	RETIROS	SALDO
04-may-22		INTERESES GANADOS	94.53		3,472,475.54
05-may-22		INTERESES GANADOS	94.53		3,472,570.07
06-may-22		INTERESES GANADOS	94.53		3,472,664.60
09-may-22		INTERESES GANADOS	283.59		3,472,948.19
10-may-22		INTERESES GANADOS	94.55		3,473,042.74
11-may-22		INTERESES GANADOS	94.54		3,473,137.28
11-may-22		TRASPASO A CUENTA DE CHEQUES		13,380.21	3,459,757.07
12-may-22		INTERESES GANADOS	94.18		3,459,851.25
13-may-22		APORTACIONES 1A. QNA. MAYO	475,677.94		3,935,529.19
13-may-22		INTS/SOBRE PRÉSTAMOS	708.07		3,936,237.26
13-may-22		INTS S/PRÉSTAMOS	81.48		3,936,318.74
13-may-22		INTERESES GANADOS	94.18		3,936,412.92
16-may-22		INTERESES GANADOS	321.48		3,936,734.40
16-may-22		TRASPASO A CUENTA DE CHEQUES		5,661.13	3,931,073.27
17-may-22		INTERESES GANADOS	107.01		3,931,180.28
18-may-22		INTERESES GANADOS	107.02		3,931,287.30
19-may-22		INTERESES GANADOS	107.02		3,931,394.32
20-may-22		INTERESES GANADOS	107.02		3,931,501.34
23-may-22		INTERESES GANADOS	321.06		3,931,822.40
24-may-22		INTERESES GANADOS	107.04		3,931,929.44
25-may-22		INTERESES GANADOS	107.04		3,932,036.48
26-may-22		INTS S/PRÉSTAMOS	107.04		3,932,143.52
26-may-22		APORTACIONES 1A. QNA. MAYO	473,748.86		4,405,892.38
26-may-22		INTS/SOBRE PRÉSTAMOS	708.07		4,406,600.45
26-may-22		INTS S/PRÉSTAMOS	80.70		4,406,681.15
27-may-22		INTERESES GANADOS			4,406,681.15
27-may-22		INTERESES GANADOS	107.04		4,406,788.19
27-may-22		TRASPASO A CUENTA DE CHEQUES		8,329.83	4,398,458.36
27-may-22		TRASPASO A CUENTA DE CHEQUES		7,931.57	4,390,526.79
30-may-22		INTERESES GANADOS	358.56		4,390,885.35
30-may-22		TRASPASO A CUENTA DE CHEQUES		13,655.97	4,377,229.38
31-may-22		INTERESES GANADOS	119.16		4,377,348.54
	<b>SALDO MES ANTERIOR</b>				4,377,348.54
01-jun-22		TRASPASO A CUENTA DE CHEQUES		7,669.17	4,369,679.37
01-jun-22		TRASPASO A CUENTA DE CHEQUES		4,678.02	4,365,001.35
01-jun-22		INTERESES GANADOS	119.16		4,365,120.51
02-jun-22		INTERESES GANADOS	118.83		4,365,239.34
02-jun-22		TRASPASO A CUENTA DE CHEQUES		4,678.02	4,360,561.32
03-jun-22		INTERESES GANADOS	118.70		4,360,680.02
06-jun-22		INTERESES GANADOS	356.13		4,361,036.15
07-jun-22		INTERESES GANADOS	118.71		4,361,154.86
08-jun-22		INTERESES GANADOS	118.72		4,361,273.58
09-jun-22		INTERESES GANADOS	118.72		4,361,392.30
10-jun-22		INTERESES GANADOS	118.73		4,361,511.03
13-jun-22		APORTACIONES 1A. QNA. JUNIO	480,436.90		4,841,947.93
13-jun-22		PRÉSTAMOS	708.07		4,842,656.00
13-jun-22		INTS S/PRÉSTAMOS	69.83		4,842,725.83
13-jun-22		INTERESES GANADOS	356.19		4,843,082.02
14-jun-22		INTERESES GANADOS	131.84		4,843,213.86
15-jun-22		INTERESES GANADOS	131.84		4,843,345.70
16-jun-22		INTERESES GANADOS	131.85		4,843,477.55
17-jun-22		INTERESES GANADOS	131.85		4,843,609.40
20-jun-22		INTERESES GANADOS	395.55		4,844,004.95

Bajo protesta de decir verdad, declaramos que los Estados Financieros y sus notas, son razonablemente correctos y son responsabilidad del emisor.

ELABORÓ

REVISÓ

SUPERVISÓ

AUTORIZÓ

C.P. FRANCISCO HERNÁNDEZ GONZÁLEZ  
JEFE DE DEPARTAMENTO DE CONTABILIDAD

C.P. MOJEL FEDERICO GUTIÉRREZ  
SUBDIRECTOR DE  
CONTABILIDAD Y CONTROL

L.C. TOMÁS JUAN GODINEZ TORRES  
DIRECTOR DE PLANEACIÓN Y  
RECURSOS FINANCIEROS

LUIS MARTÍN FLORES MEJÍA  
SECRETARIO ADMINISTRATIVO

Tribunal Electoral de la Ciudad de México

Fondo de Ahorro 2022



Movimientos Inversión Banco Santander, S.A. Cuenta No. BME65502197782 M.N.

FECHA	BENEFICIARIO	CONCEPTO	DEPOSITOS	RETIROS	SALDO
21-jun-22		INTERESES GANADOS	131.87		4,844,136.82
22-jun-22		INTERESES GANADOS	131.87		4,844,268.69
23-jun-22		INTERESES GANADOS	131.87		4,844,400.56
24-jun-22		INTERESES GANADOS	131.88		4,844,532.44
24-jun-22		TRASPASO A CUENTA DE CHEQUES		9,373.73	4,835,158.71
27-jun-22		INTERESES GANADOS	394.86		4,835,553.57
28-jun-22		INTERESES GANADOS	131.64		4,835,685.21
28-jun-22		APORTACIONES 2A. QNA. JUNIO	479,318.20		5,315,003.41
28-jun-22		PRÉSTAMOS	708.07		5,315,711.48
28-jun-22		INTS S/PRÉSTAMOS	84.01		5,315,775.49
29-jun-22		INTERESES GANADOS	144.71		5,315,920.20
29-jun-22		TRASPASO A CUENTA DE CHEQUES		27,937.54	5,287,982.66
30-jun-22		INTERESES GANADOS	143.95		5,288,126.61
	<b>SALDO MES ANTERIOR</b>				<b>5,288,126.61</b>
01-jul-22		INTERESES GANADOS	143.95		5,288,270.56
01-jul-22		TRASPASO A CUENTA DE CHEQUES		21,144.21	5,267,126.35
01-jul-22		TRASPASO A CUENTA DE CHEQUES		6,223.01	5,260,903.34
01-jul-22		TRASPASO A CUENTA DE CHEQUES		9,373.43	5,251,529.91
04-jul-22		INTERESES GANADOS	428.88		5,251,958.79
05-jul-22		TRASPASO A CUENTA DE CHEQUES		13,585.77	5,238,373.02
05-jul-22		INTERESES GANADOS	142.60		5,238,515.62
06-jul-22		INTERESES GANADOS	142.60		5,238,658.22
07-jul-22		INTERESES GANADOS	142.61		5,238,800.83
08-jul-22		INTERESES GANADOS	142.61		5,238,943.44
08-jul-22		TRASPASO A CUENTA DE CHEQUES		6,312.35	5,232,631.09
11-jul-22		INTERESES GANADOS	427.32		5,233,058.41
12-jul-22		INTERESES GANADOS	142.47		5,233,200.88
13-jul-22		INTERESES GANADOS	142.46		5,233,343.34
13-jul-22		APORTACIONES 1A. QNA. JULIO	475,297.80		5,708,641.14
13-jul-22		PRÉSTAMOS	4,382.13		5,713,023.27
13-jul-22		INTS S/PRÉSTAMOS	360.18		5,713,383.45
14-jul-22		INTERESES GANADOS	155.53		5,713,538.98
15-jul-22		INTERESES GANADOS	155.54		5,713,694.52
18-jul-22		INTERESES GANADOS	466.62		5,714,161.14
19-jul-22		INTERESES GANADOS	155.55		5,714,316.69
20-jul-22		INTERESES GANADOS	155.56		5,714,472.25
21-jul-22		INTERESES GANADOS	155.56		5,714,627.81
22-jul-22		INTERESES GANADOS	155.56		5,714,783.37
25-jul-22		INTERESES GANADOS	466.71		5,715,250.08
25-jul-22		TRASPASO A CUENTA DE CHEQUES		27,233.19	5,688,016.89
26-jul-22		INTERESES GANADOS	154.84		5,688,171.73
27-jul-22		INTERESES GANADOS	154.84		5,688,326.57
28-jul-22		INTERESES GANADOS	154.85		5,688,481.42
28-jul-22		APORTACIONES 2A. QNA. JULIO	475,813.16		6,164,294.58
28-jul-22		PRÉSTAMOS	4,382.13		6,168,676.71
28-jul-22		INTS S/PRÉSTAMOS	349.98		6,169,026.69
29-jul-22		INTERESES GANADOS	167.93		6,169,194.62
	<b>SALDO MES ANTERIOR</b>				<b>6,169,194.62</b>
01-ago-22		INTERESES GANADOS	503.82		6,169,698.44
01-ago-22		TRASPASO A CUENTA DE CHEQUES		6,757.14	6,162,941.30
01-ago-22		TRASPASO A CUENTA DE CHEQUES		14,859.22	6,148,082.08

Bajo protesta de decir verdad, declaramos que los Estados Financieros y sus notas, son razonablemente correctos y son responsabilidad del emisor.

ELABORÓ

REVISÓ

SUPERVISÓ

AUTORIZÓ

C.P. FRANCISCO HERNÁNDEZ GONZÁLEZ  
JEFE DE DEPARTAMENTO DE CONTABILIDAD

C.P. MIGUEL FEDERICO GUTIÉRREZ  
SUBDIRECTOR DE  
CONTABILIDAD Y CONTROL

L.C. TOMÁS JUAN GODINEZ TORRES  
DIRECTOR DE PLANEACIÓN Y  
RECURSOS FINANCIEROS

LUIS MARTÍN FLORES MEJÍA  
SECRETARIO ADMINISTRATIVO



## Tribunal Electoral de la Ciudad de México

Fondo de Ahorro 2022



Movimientos Inversión Banco Santander, S.A. Cuenta No. BME65502197782 M.N.

FECHA	BENEFICIARIO	CONCEPTO	DEPOSITOS	RETIROS	SALDO
02-ago-22		INTERESES GANADOS	167.36		6,148,249.44
02-ago-22		TRASPASO A CUENTA DE CHEQUES		5,000.00	6,143,249.44
02-ago-22		TRASPASO A CUENTA DE CHEQUES		7,460.05	6,135,789.39
03-ago-22		INTERESES GANADOS	167.03		6,135,956.42
04-ago-22		INTERESES GANADOS	167.03		6,136,123.45
05-ago-22		INTERESES GANADOS	167.04		6,136,290.49
08-ago-22		INTERESES GANADOS	501.12		6,136,791.61
09-ago-22		INTERESES GANADOS	167.07		6,136,958.68
10-ago-22		INTERESES GANADOS	167.06		6,137,125.74
11-ago-22		TRASPASO A CUENTA DE CHEQUES		23,251.60	6,113,874.14
11-ago-22		TRASPASO A CUENTA DE CHEQUES		22,643.79	6,091,230.35
11-ago-22		INTERESES GANADOS	166.43		6,091,396.78
12-ago-22		APORTACIONES 1A. QNA. AGOSTO	470,658.42		6,562,055.20
12-ago-22		PRÉSTAMOS	5,226.78		6,567,281.98
12-ago-22		INTS S/PRÉSTAMOS	343.67		6,567,625.65
12-ago-22		INTERESES GANADOS	165.82		6,567,791.47
15-ago-22		INTERESES GANADOS	536.37		6,568,327.84
16-ago-22		INTERESES GANADOS	178.80		6,568,506.64
17-ago-22		INTERESES GANADOS	178.81		6,568,685.45
17-ago-22		TRASPASO A CUENTA DE CHEQUES		50,148.55	6,518,536.90
18-ago-22		INTERESES GANADOS	177.45		6,518,714.35
19-ago-22		INTERESES GANADOS	177.45		6,518,891.80
22-ago-22		INTERESES GANADOS	532.38		6,519,424.18
23-ago-22		INTERESES GANADOS	177.47		6,519,601.65
24-ago-22		INTERESES GANADOS	177.48		6,519,779.13
25-ago-22		INTERESES GANADOS	177.48		6,519,956.61
26-ago-22		INTERESES GANADOS	177.49		6,520,134.10
26-ago-22		APORTACIONES 2A. QNA. AGOSTO	472,025.20		6,992,159.30
26-ago-22		PRÉSTAMOS	5,226.78		6,997,386.08
26-ago-22		INTS S/PRÉSTAMOS	320.77		6,997,706.85
29-ago-22		INTERESES GANADOS	571.47		6,998,278.32
30-ago-22		INTERESES GANADOS	190.52		6,998,468.84
31-ago-22		INTERESES GANADOS	190.51		6,998,659.35
	SALDO MES ANTERIOR				6,998,659.35
01-sep-22		INTERESES GANADOS	190.52		6,998,849.87
01-sep-22		TRASPASO A CUENTA DE CHEQUES		15,412.05	6,983,437.82
02-sep-22		INTERESES GANADOS	190.10		6,983,627.92
05-sep-22		INTERESES GANADOS	570.33		6,984,198.25
05-sep-22		TRASPASO A CUENTA DE CHEQUES		11,438.97	6,972,759.28
06-sep-22		INTERESES GANADOS	189.81		6,972,949.09
06-sep-22		TRASPASO A CUENTA DE CHEQUES		58,543.06	6,914,406.03
07-sep-22		INTERESES GANADOS	188.23		6,914,594.26
08-sep-22		INTERESES GANADOS	188.23		6,914,782.49
08-sep-22		TRASPASO A CUENTA DE CHEQUES		22,213.18	6,892,569.31
09-sep-22		INTERESES GANADOS	187.63		6,892,756.94
12-sep-22		INTERESES GANADOS	562.92		6,893,319.86
13-sep-22		INTERESES GANADOS	187.64		6,893,507.50
13-sep-22		APORTACIONES 1A. QNA. SEPTIEMBRE	473,674.02		7,367,181.52
13-sep-22		PRÉSTAMOS	5,226.78		7,372,408.30
13-sep-22		INTS S/PRÉSTAMOS	257.76		7,372,666.06
14-sep-22		INTERESES GANADOS	200.70		7,372,866.76
15-sep-22		INTERESES GANADOS	200.71		7,373,067.47
19-sep-22		INTERESES GANADOS	802.84		7,373,870.31
20-sep-22		INTERESES GANADOS	200.73		7,374,071.04

Bajo protesta de decir verdad, declaramos que los Estados Financieros y sus notas, son razonablemente correctos y son responsabilidad del emisor

ELABORÓ


REVISÓ

SUPERVISÓ


AUTORIZÓ



C.P. FRANCISCO HERNÁNDEZ GONZÁLEZ  
JEFE DE DEPARTAMENTO DE CONTABILIDAD



C.P. MIGUEL FEDERICO GUTIÉRREZ  
SUBDIRECTOR DE  
CONTABILIDAD Y CONTROL



L.C. TOMÁS JUAN GODINEZ TORRES  
DIRECTOR DE PLANEACIÓN Y  
RECURSOS FINANCIEROS



LUIS MARTÍN FLORES MEJÍA  
SECRETARIO ADMINISTRATIVO

## Tribunal Electoral de la Ciudad de México



Fondo de Ahorro 2022

Movimientos inversión Banco Santander, S.A. Cuenta No. BME65502197782 M.N.

FECHA	BENEFICIARIO	CONCEPTO	DEPOSITOS	RETIROS	SALDO
21-sep-22		INTERESES GANADOS	200.74		7,374,271.78
22-sep-22		INTERESES GANADOS	200.74		7,374,472.52
23-sep-22		INTERESES GANADOS	200.75		7,374,673.27
26-sep-22		INTERESES GANADOS	602.26		7,375,275.53
27-sep-22		INTERESES GANADOS	200.78		7,375,476.31
28-sep-22		INTERESES GANADOS	200.78		7,375,677.09
28-sep-22		APORTACIONES 2A. QNA. SEPTIEMBRE	473,674.02		7,849,351.11
28-sep-22		PRÉSTAMOS	5,226.78		7,854,577.89
28-sep-22		INTS S/PRÉSTAMOS	214.79		7,854,792.68
29-sep-22		INTERESES GANADOS	213.82		7,855,006.50
30-sep-22		INTERESES GANADOS	213.83		7,855,220.33
	<b>SALDO MES ANTERIOR</b>				7,855,220.33
03-oct-22		INTERESES GANADOS	641.52		7,855,861.85
04-oct-22		INTERESES GANADOS	213.84		7,856,075.69
05-oct-22		INTERESES GANADOS	213.86		7,856,289.55
06-oct-22		INTERESES GANADOS	213.87		7,856,503.42
07-oct-22		INTERESES GANADOS	213.87		7,856,717.29
10-oct-22		INTERESES GANADOS	641.64		7,857,358.93
11-oct-22		INTERESES GANADOS	213.88		7,857,572.81
12-oct-22		INTERESES GANADOS	213.90		7,857,786.71
12-oct-22		TRASPASO A CUENTA DE CHEQUES		18,159.85	7,839,626.86
13-oct-22		APORTACIONES 1A. QNA. OCTUBRE	473,383.06		<b>8,313,009.92</b>
13-oct-22		PRÉSTAMOS	5,226.78		8,318,236.70
13-oct-22		INTS S/PRÉSTAMOS	164.90		8,318,401.60
13-oct-22		INTERESES GANADOS	213.41		8,318,615.01
14-oct-22		INTERESES GANADOS	226.45		8,318,841.46
14-oct-22		TRASPASO A CUENTA DE CHEQUES		10,557.59	8,308,283.87
14-oct-22		TRASPASO A CUENTA DE CHEQUES		5,583.61	8,302,700.26
17-oct-22		INTERESES GANADOS	678.06		8,303,378.32
18-oct-22		INTERESES GANADOS	226.04		8,303,604.36
19-oct-22		INTERESES GANADOS	226.04		8,303,830.40
20-oct-22		INTERESES GANADOS	226.05		8,304,056.45
21-oct-22		INTERESES GANADOS	226.05		8,304,282.50
24-oct-22		INTERESES GANADOS	678.18		8,304,960.68
25-oct-22		INTERESES GANADOS	226.08		8,305,186.76
26-oct-22		INTERESES GANADOS	226.09		8,305,412.85
27-oct-22		INTERESES GANADOS	226.09		8,305,638.94
28-oct-22		INTERESES GANADOS	226.10		8,305,865.04
28-oct-22		APORTACIONES 1A. QNA. OCTUBRE	472,349.84		8,778,214.88
28-oct-22		PRÉSTAMOS	5,226.78		8,783,441.66
28-oct-22		INTS S/PRÉSTAMOS	136.09		8,783,577.75
28-oct-22		TRASPASO A CUENTA DE CHEQUES		62,936.97	8,720,640.78
31-oct-22		INTERESES GANADOS	712.20		8,721,352.98
	<b>SALDO MES ANTERIOR</b>				8,721,352.98
01-nov-22		INTERESES GANADOS	237.40		8,721,590.38
02-nov-22		INTERESES GANADOS	237.42		8,721,827.80
03-nov-22		INTERESES GANADOS	237.42		8,722,065.22
04-nov-22		INTERESES GANADOS	237.43		8,722,302.65
07-nov-22		INTERESES GANADOS	712.32		8,723,014.97
08-nov-22		INTERESES GANADOS	237.46		8,723,252.43
09-nov-22		INTERESES GANADOS	237.47		8,723,489.90
10-nov-22		INTERESES GANADOS	237.47		8,723,727.37
11-nov-22		INTERESES GANADOS	237.48		8,723,964.85
11-nov-22		APORTACIONES 1A. QNA. NOVIEMBRE	465,705.92		9,189,670.77


Bajo protesta de decir verdad, declaramos que los Estados Financieros y sus notas, son razonablemente correctos y son responsabilidad del emisor

ELABORÓ


REVISÓ

SUPERVISÓ


AUTORIZÓ



C.P. FRANCISCO HERNÁNDEZ GONZÁLEZ  
JEFE DE DEPARTAMENTO DE CONTABILIDAD



C.P. MIGUEL FEDERICO GUTIÉRREZ  
SUBDIRECTOR DE  
CONTABILIDAD Y CONTROL



L.C. TOMÁS JUAN GODÍNEZ TORRES  
DIRECTOR DE PLANEACIÓN Y  
RECURSOS FINANCIEROS



LUIS MARTÍN FLORES MEJÍA  
SECRETARIO ADMINISTRATIVO





## Movimientos Inversión Banco Santander, S.A. Cuenta No. BME65502197782 M.N.

FECHA	BENEFICIARIO	CONCEPTO	DEPOSITOS	RETIROS	SALDO
11-nov-22		PRÉSTAMOS	3,112.36		9,192,783.13
11-nov-22		INTS S/PRÉSTAMOS	62.87		9,192,846.00
11-nov-22		TRASPASO A CUENTA DE CHEQUES		69,043.55	9,123,802.45
14-nov-22		INTERESES GANADOS	745.11		9,124,547.56
15-nov-22		INTERESES GANADOS	248.39		9,124,795.95
16-nov-22		INTERESES GANADOS	248.40		9,125,044.35
16-nov-22		TRASPASO A CUENTA DE CHEQUES		39,197.04	9,085,847.31
17-nov-22		INTERESES GANADOS	247.34		9,086,094.65
18-nov-22		INTERESES GANADOS	247.34		9,086,341.99
22-nov-22		INTERESES GANADOS	989.40		9,087,331.39
23-nov-22		INTERESES GANADOS	247.38		9,087,578.77
24-nov-22		INTERESES GANADOS	247.38		9,087,826.15
24-nov-22		TRASPASO A CUENTA DE CHEQUES		32,507.98	9,055,318.17
25-nov-22		INTERESES GANADOS	246.51		9,055,564.68
28-nov-22		INTERESES GANADOS	739.53		9,056,304.21
28-nov-22		APORTACIONES 2A. QNA. NOVIEMBRE	465,898.46		9,522,202.67
28-nov-22		PRÉSTAMOS	3,112.36		9,525,315.03
28-nov-22		INTS S/PRÉSTAMOS	25.58		9,525,340.61
29-nov-22		INTERESES GANADOS	259.31		9,525,599.92
30-nov-22		INTERESES GANADOS	259.31		9,525,859.23
	<b>SALDO MES ANTERIOR</b>				9,525,859.23
01-dic-22		INTERESES GANADOS	259.32		<b>9,526,118.55</b>
02-dic-22		INTERESES GANADOS	259.32		9,526,377.87
05-dic-22		INTERESES GANADOS	777.99		9,527,155.86
06-dic-22		INTERESES GANADOS	259.35		9,527,415.21
07-dic-22		INTERESES GANADOS	259.36		9,527,674.57
08-dic-22		INTERESES GANADOS	259.36		9,527,933.93
09-dic-22		INTERESES GANADOS	259.29		9,528,193.22
09-dic-22		TRASPASO A CUENTA DE CHEQUES		3,233.65	9,524,959.57
12-dic-22		INTERESES GANADOS	259.37		9,525,218.94
12-dic-22		TRASPASO A CUENTA DE CHEQUES		9,525,218.94	0.00
13-dic-22		INTERESES GANADOS	777.87		777.87
13-dic-22		TRASPASO A CUENTA DE CHEQUES		777.87	0.00

Bajo protesta de decir verdad, declaramos que los Estados Financieros y sus notas, son razonablemente correctos y son responsabilidad del emisor

ELABORÓ

REVISÓ

SUPERVISÓ

AUTORIZÓ

C.P. FRANCISCO HERNÁNDEZ GONZÁLEZ  
JEFE DE DEPARTAMENTO DE CONTABILIDAD

C.P. MIGUEL FEDERICO GUTIÉRREZ  
SUBDIRECTOR DE  
CONTABILIDAD Y CONTROL

L.C. DOMINGO JUAN GODÍNEZ TORRES  
DIRECTOR DE PLANEACIÓN Y  
RECURSOS FINANCIEROS

LUIS MARTÍN FLORES MEJÍA  
SECRETARIO ADMINISTRATIVO

Movimientos Aportaciones del Seguro de Separación Individualizado Metlife MÉXICO, S.A. No. SS0170

FECHA	BENEFICIARIO	CONCEPTO	DEPOSITOS	RETIROS	SALDO
01-ene-22	SALDO INICIAL				13,062,740.82
13-ene-22		Aportaciones 1a. Quincena enero 2022	18,700.00		13,081,440.82
28-ene-22		Aportaciones 2a. Quincena enero 2022	18,700.00		13,100,140.82
	SALDO MES ANTERIOR				13,100,140.82
11-feb-22		Aportaciones 1a. Quincena febrero 2022	18,700.00		13,118,840.82
28-feb-22		Aportaciones 2a. Quincena febrero 2022	18,700.00		13,137,540.82
	SALDO MES ANTERIOR				13,137,540.82
11-mar-22		Aportaciones 1a. Quincena Marzo 2022	18,700.00		13,156,240.82
28-mar-22		Aportaciones 2a. Quincena Marzo 2022	18,700.00		13,174,940.82
28-mar-22	Correa Armenta Itzel	Liquidación Fondo		43,409.34	13,131,531.48
28-mar-22	Montesinos Carrera Edna Letzy	Liquidación Fondo		1,055,188.34	12,076,343.14
	SALDO MES ANTERIOR				12,076,343.14
13-abr-22		Aportaciones 1a. Quincena Abril 2022	18,700.00		12,095,043.14
28-abr-22		Aportaciones 2a. Quincena Abril 2022	18,700.00		12,113,743.14
	SALDO MES ANTERIOR				12,113,743.14
13-may-22		Aportaciones 1a. Quincena Mayo 2022	18,700.00		12,132,443.14
13-may-22	Cerda López Salim Juval	Liquidación Fondo		58,301.76	12,074,141.38
28-may-22		Aportaciones 2a. Quincena Mayo 2022	18,700.00		12,092,841.38
	SALDO MES ANTERIOR				12,092,841.38
13-jun-22		Aportaciones 1a. Quincena junio 2022	18,700.00		12,111,541.38
28-jun-22		Aportaciones 2a. Quincena junio 2022	18,700.00		12,130,241.38
	SALDO MES ANTERIOR				12,130,241.38
13-jul-22		Aportaciones 1a. Quincena julio 2022	17,700.00		12,147,941.38
13-jul-22	Santamaria Vallejo Mariana	Liquidación Fondo		5,291.76	12,142,649.62
13-jul-22	Santamaria Vallejo Mariana	Liquidación Fondo		81,000.00	12,061,649.62
28-jul-22		Aportaciones 2a. Quincena julio 2022	17,700.00		12,079,349.62
	SALDO MES ANTERIOR				12,079,349.62
12-ago-22		Aportaciones 1a. Quincena agosto 2022	17,700.00		12,097,049.62
12-ago-22	León Vázquez Daniel	Liquidación Fondo		564,398.78	11,532,650.84
26-ago-22		Aportaciones 2a. Quincena agosto 2022	17,700.00		11,550,350.84
26-ago-22	Salas Chávez Isis Isabel	Liquidación Fondo		16,639.76	11,533,711.08
	SALDO MES ANTERIOR				11,533,711.08
13-sep-22		Aportaciones 1a. Quincena septiembre 2022	17,700.00		11,551,411.08
28-sep-22		Aportaciones 2a. Quincena septiembre 2022	17,700.00		11,569,111.08
	SALDO MES ANTERIOR				11,569,111.08
13-oct-22		Aportaciones 1a. Quincena octubre 2022	17,700.00		11,586,811.08
13-oct-22	Torres Vargas César Eduardo	Liquidación Fondo		7,327.20	11,579,483.88
28-oct-22		Aportaciones 2a. Quincena octubre 2022	17,700.00		11,597,183.88
	SALDO MES ANTERIOR				11,597,183.88
11-nov-22		Aportaciones 1a. Quincena nov. 2022	17,700.00		11,614,883.88
28-nov-22		Aportaciones 2a. Quincena nov. 2022	17,700.00		11,632,583.88
	SALDO MES ANTERIOR				11,632,583.88
13-dic-22		Aportaciones 1a. Quincena dic. 2022	17,700.00		11,650,283.88
13-dic-22		Aportaciones 2a. Quincena dic. 2022	17,700.00		11,667,983.88

Bajo protesta de decir verdad, declaramos que los Estados Financieros y sus notas, son razonablemente correctos y son responsabilidad del emisor.

ELABORÓ

REVISÓ

SUPERVISÓ

AUTORIZÓ

C.P. FRANCISCO HERNÁNDEZ GONZÁLEZ  
JEFE DE DEPARTAMENTO DE CONTABILIDAD

C.P. MIGUEL FEDERICO GUTIÉRREZ  
SUBDIRECTOR DE  
CONTABILIDAD Y CONTROL

L.C. TOMÁS JUAN GODÍNEZ TORRES  
DIRECTOR DE PLANEACIÓN Y  
RECURSOS FINANCIEROS

LUIS MARTÍN FLORES MEJÍA  
SECRETARIO ADMINISTRATIVO







Tribunal Electoral de la Ciudad de México  
Secretaría Administrativa

Estado de Situación Financiera al 31 de Diciembre de 2022 y 2021  
Anexo Número 2

	2022	2021
<b>DEUDORES DIVERSOS</b>		
Cheques Expedidos Demandas	66,546.84	0.00
Tesorería de la Federación	8,775.00	8,775.00
Malagón Martínez Edgar	0.00	1.00
Lerma Altamirano Sally	0.00	21,042.64
Ingresos por Recuperar	1,279.56	0.00
<b>TOTAL</b>	<b>76,601.40</b>	<b>29,818.64</b>

Bajo protesta de decir verdad, declaramos que los Estados Financieros y sus notas, son razonablemente correctos y son responsabilidad del emisor.

ELABORÓ

  
C.P. FRANCISCO HERNÁNDEZ GONZÁLEZ  
JEFE DEPARTAMENTO DE CONTABILIDAD

REVISÓ

  
C.P. MIGUEL FEDERICO GUTIÉRREZ  
SUBDIRECTOR DE CONTABILIDAD Y CONTROL

SUPERVISÓ

  
L.C. TOMÁS JUAN GODÍNEZ TORRES  
DIRECTOR DE PLANEACIÓN Y  
RECURSOS FINANCIEROS

AUTORIZÓ

  
LUIS MARTÍN FLORES MEJÍA  
SECRETARIO ADMINISTRATIVO





Tribunal Electoral de la Ciudad de México  
Secretaría Administrativa

Estado de Situación Financiera al 31 de Diciembre de 2022 y 2021  
Anexo Número 3

	2022	2021
<b>ANTICIPO A PROVEEDORES</b>		
Elevadores Schindler	0.00	721,808.79
<b>TOTAL</b>	<u>0.00</u>	<u>721,808.79</u>

Bajo protesta de decir verdad, declaramos que los Estados Financieros y sus notas, son razonablemente correctos y son responsabilidad del emisor.

ELABORÓ

  
C.P. FRANCISCO HERNÁNDEZ GONZÁLEZ  
JEFE DEPARTAMENTO DE CONTABILIDAD

REVISÓ

  
C.P. MIGUEL FEDERICO GUTIÉRREZ  
SUBDIRECTOR DE CONTABILIDAD Y CONTROL

SUPERVISÓ

  
L.C. TOMÁS JUAN GODÍNEZ TORRES  
DIRECTOR DE PLANEACIÓN Y  
RECURSOS FINANCIEROS

AUTORIZÓ

  
LUIS MARTÍN FLORES MEJÍA  
SECRETARIO ADMINISTRATIVO



Tribunal Electoral de la Ciudad de México  
Secretaría Administrativa


Estado de Situación Financiera al 31 de Diciembre de 2022 y 2021  
Anexo Número 4

	2022	2021
<b>INVERSIONES</b>		
Banco Santander S.A. - Inversión Cuenta Creciente 3031	19,193,183.67	23,064,023.47
<b>TOTAL</b>	<u>19,193,183.67</u>	<u>23,064,023.47</u>

Bajo protesta de decir verdad, declaramos que los Estados Financieros y sus notas, son razonablemente correctos y son responsabilidad del emisor.

ELABORÓ

REVISÓ

  
C.P. FRANCISCO HERNÁNDEZ GONZÁLEZ  
JEFE DEPARTAMENTO DE CONTABILIDAD

  
C.P. MIGUEL FEDÉRICO GUTIÉRREZ  
SUBDIRECTOR DE CONTABILIDAD Y CONTROL

SUPERVISÓ

AUTORIZÓ

  
L.C. TOMÁS JUAN GODÍNEZ TORRES  
DIRECTOR DE PLANEACIÓN Y  
RECURSOS FINANCIEROS

  
LUIS MARTÍN FLORES MEJÍA  
SECRETARIO ADMINISTRATIVO





Tribunal Electoral de la Ciudad de México  
Secretaría Administrativa

Estado de Situación Financiera al 31 de Diciembre de 2022 y 2021  
Anexo Número 5

PROVEEDORES

	2022	2021
Airsermex	0.00	23,490.00
Alfaro Martínez Ángel Eduardo	0.00	278,400.00
Ascanio Saldivar Salvador Ángel	0.00	30,158.84
ATC Holdings Fibra México	0.00	14,454.18
Bebidas Purificadas	3,488.00	2,418.00
Cablevisión	1,951.01	2,000.01
CEN Systems	46,806.99	45,223.26
Comercializadora de Medios Impresos Aguilar	1,102.92	0.00
Comercializadora de Medios Escritos	0.00	7,449.49
Comercializadora y Consultoría CEAZ 16-01-25	0.00	5,800.00
Comisión Federal de Electricidad	74,400.01	90,000.05
Efinfo	31,318.84	34,800.00
Elevadores Schindler	4,640.00	0.00
Gelmar Grand Services	100,579.98	0.00
Grupo Adartse Contruccion y Exportaciones	53,313.79	0.00
<b>SUMA</b>	<b>317,601.54</b>	<b>534,193.83</b>

Bajo protesta de decir verdad, declaramos que los Estados Financieros y sus notas, son razonablemente correctos y son responsabilidad del emisor.


ELABORÓ

  
C.P. FRANCISCO HERNÁNDEZ GONZÁLEZ  
JEFE DEPARTAMENTO DE CONTABILIDAD

REVISÓ

  
C.P. MIGUEL FEDERICO GUTIÉRREZ  
SUBDIRECTOR DE CONTABILIDAD Y CONTROL

SUPERVISÓ

  
L.C. TOMÁS JUAN GODÍNEZ TORRES  
DIRECTOR DE PLANEACIÓN Y  
RECURSOS FINANCIEROS

AUTORIZÓ

  
LUIS MARTÍN FLORES MEJÍA  
SECRETARIO ADMINISTRATIVO



Tribunal Electoral de la Ciudad de México  
Secretaría Administrativa

Estado de Situación Financiera al 31 de Diciembre de 2022 y 2021  
Anexo Número 5

	2022	2021
<b>PROVEEDORES</b>		
Grupo de Técnicas de Estudio para la Construcción	173,187.99	173,187.99
Grupo Metasco	6,350.04	0.00
Hola Innovación	26,131.62	24,601.70
Intérp. y trad.de Lengua de señas en la Rep. Mex.	15,312.00	20,000.00
Islas Viana Beatriz Y.	125,280.00	125,280.00
JR Intercontrol	100,000.03	31,500.00
Leyva Méndez Construcciones	78,069.74	78,069.74
Lik hom Services	6,960.00	0.00
Ltez	20,392.80	0.00
Micrologic Technology Specialist	61,022.22	114,567.83
Mitsubishi Electric de México	0.00	9,161.10
Policia Auxiliar del DF	152,470.40	175,305.00
<b>SUMA</b>	<b>1,082,778.38</b>	<b>1,285,867.19</b>

Bajo protesta de decir verdad, declaramos que los Estados Financieros y sus notas, son razonablemente correctos y son responsabilidad del emisor.

ELABORÓ


REVISÓ

  
C.P. FRANCISCO HERNÁNDEZ GONZÁLEZ  
JEFE DEPARTAMENTO DE CONTABILIDAD

  
C.P. MIGUEL FEDERICO GUTIÉRREZ  
SUBDIRECTOR DE CONTABILIDAD Y CONTROL

SUPERVISÓ

AUTORIZÓ

  
L.C. TOMÁS JUAN GODÍNEZ TORRES  
DIRECTOR DE PLANEACIÓN Y  
RECURSOS FINANCIEROS

  
LUIS MARTÍN FLORES MEJÍA  
SECRETARIO ADMINISTRATIVO





Tribunal Electoral de la Ciudad de México  
Secretaría Administrativa

Estado de Situación Financiera al 31 de Diciembre de 2022 y 2021


Anexo Número 5  
PROVEEDORES

	2022	2021
Punto en Tecnologías de la Información	26,038.30	24,996.77
Radiomóvil Dipsa	8,788.96	8,789.08
Rico González José Omar	17,863.30	17,343.10
RTC Publicidad y mantenimiento movil de México	0.00	2,657.27
Romero Escalona Luis Angel	17,883.37	0.00
RTC Publicidad y mantenimiento movil de México	2,657.27	0.00
Seguros Inbursa Gpo Fin Inbursa	21,132.28	23,207.64
SK Holdings	18,997.33	17,270.49
Suministros y Servicios Profesionales HC	0.00	19,483.30
Tecnosupport	103,070.06	24,534.00
Teksar Labs	37,603.37	30,398.80
Telecomunicaciones VG y Asoc.	26,618.71	18,290.30
Teléfonos de México	15,400.00	16,000.01
Tesorería del Gobierno de la Ciudad de México	15,200.00	18,000.00
U.S. PROF Soluciones Empresariales	0.00	161,536.68
Uninet	39,292.68	0.00
<b>TOTAL</b>	<b>1,433,324.01</b>	<b>1,668,374.63</b>

Bajo protesta de decir verdad, declaramos que los Estados Financieros y sus notas, son razonablemente correctos  
y son responsabilidad del emisor.

ELABORÓ


REVISÓ

  
C.P. FRANCISCO HERNÁNDEZ GONZÁLEZ  
JEFE DEPARTAMENTO DE CONTABILIDAD

  
C.P. MIGUEL FEDERICO GUTIÉRREZ  
SUBDIRECTOR DE CONTABILIDAD Y CONTROL

SUPERVISÓ

AUTORIZÓ

  
L.C. TOMÁS JUAN GODÍNEZ TORRES  
DIRECTOR DE PLANEACIÓN Y  
RECURSOS FINANCIEROS

  
LUIS MARTÍN FLORES MEJÍA  
SECRETARIO ADMINISTRATIVO



Tribunal Electoral de la Ciudad de México  
Secretaría Administrativa

Estado de Situación Financiera al 31 de Diciembre de 2022 y 2021

Anexo Número 5

PROVEEDORES

2022

2021

TOTAL	<u>1,433,324.01</u>	<u>1,668,374.63</u>
-------	---------------------	---------------------

Bajo protesta de decir verdad, declaramos que los Estados Financieros y sus notas, son razonablemente correctos  
y son responsabilidad del emisor.

ELABORÓ

  
C.P. FRANCISCO HERNÁNDEZ GONZÁLEZ  
JEFE DEPARTAMENTO DE CONTABILIDAD

REVISÓ

  
C.P. MIGUEL FEDERICO GUTIÉRREZ  
SUBDIRECTOR DE CONTABILIDAD Y CONTROL

SUPERVISÓ

  
L.C. TOMÁS JUAN GODÍNEZ TORRES  
DIRECTOR DE PLANEACIÓN Y  
RECURSOS FINANCIEROS

AUTORIZÓ

  
LUIS MARTÍN FLORES MEJÍA  
SECRETARIO ADMINISTRATIVO





Tribunal Electoral de la Ciudad de México  
Secretaría Administrativa

Estado de Situación Financiera al 31 de Diciembre de 2022 y 2021  
Anexo Número 6

	2022	2021
<b>SERVICIOS PERSONALES POR PAGAR A CORTO PLAZO</b>		
Nóminas por pagar personal TECDMX	36,184.02	68,516.55
<b>TOTAL</b>	<b>36,184.02</b>	<b>68,516.55</b>

Bajo protesta de decir verdad, declaramos que los Estados Financieros y sus notas, son razonablemente correctos y son responsabilidad del emisor.

ELABORÓ

REVISÓ

  
C.P. FRANCISCO HERNÁNDEZ GONZÁLEZ  
JEFE DEPARTAMENTO DE CONTABILIDAD

  
C.P. MIGUEL FEDERICO GUTIÉRREZ  
SUBDIRECTOR DE CONTABILIDAD Y CONTROL

SUPERVISÓ

AUTORIZÓ

  
L.C. TOMÁS JUAN GODÍNEZ TORRES  
DIRECTOR DE PLANEACIÓN Y  
RECURSOS FINANCIEROS

  
LUIS MARTÍN FLORES MEJÍA  
SECRETARIO ADMINISTRATIVO



Tribunal Electoral de la Ciudad de México  
Secretaría Administrativa

Estado de Situación Financiera al 31 de Diciembre de 2022 y 2021  
Anexo Número 7

RETENCIONES Y CONTRIBUCIONES POR PAGAR A CORTO PLAZO

	2022	2021
I.S.R por pagar	9,301,497.02	11,538,736.39
Cuotas I.S.S.S.T.E. retenidas	677,156.26	712,455.16
Cuotas I.S.S.S.T.E. patronales	736,123.43	778,396.70
Impuesto sobre nóminas	1,022,391.04	1,236,054.88
S.A.R.	164,921.18	171,824.69
F.O.V.I.S.S.S.T.E.	412,301.73	429,560.80
Créditos I.S.S.S.T.E.	67,448.44	58,766.04
Créditos hipotecarios F.O.V.I.S.S.S.T.E.	198,941.15	173,616.11
I.S.R. retenido sobre honorarios profesionales	6,463.03	8,208.85
I.S.R. retenido sobre honorarios asimilables a salarios	44,482.35	218,111.98
<b>TOTAL</b>	<b>12,631,725.63</b>	<b>15,325,731.60</b>

Bajo protesta de decir verdad, declaramos que los Estados Financieros y sus notas, son razonablemente correctos y son responsabilidad del emisor.

ELABORÓ

  
C.P. FRANCISCO HERNÁNDEZ GONZÁLEZ  
JEFE DEPARTAMENTO DE CONTABILIDAD

REVISÓ

  
C.P. MIGUEL FEDÉRICO GUTIÉRREZ  
SUBDIRECTOR DE CONTABILIDAD Y CONTROL

SUPERVISÓ

  
L.C. TOMÁS JUAN GODÍNEZ TORRES  
DIRECTOR DE PLANEACIÓN Y  
RECURSOS FINANCIEROS

AUTORIZÓ

  
LUIS MARTÍN FLORES MEJÍA  
SECRETARIO ADMINISTRATIVO





Tribunal Electoral de la Ciudad de México  
Secretaría Administrativa

Estado de Situación Financiera al 31 de Diciembre de 2022 y 2021  
Anexo Número 8

	2022	2021
<b>PROVISIONES A CORTO PLAZO</b>		
Provisión para Contingencias Laborales	4,802,138.96	2,953,060.94
Provisión gastos de defunción personas Servidores Públicos	299,274.61	299,274.61
Provisión gastos de defunción de familiares de personas Servidores Públicos	23,318.19	66,696.29
<b>TOTAL</b>	<b>5,124,731.76</b>	<b>3,319,031.84</b>

Bajo protesta de decir verdad, declaramos que los Estados Financieros y sus notas, son razonablemente correctos y son responsabilidad del emisor.

ELABORÓ


REVISÓ

  
C.P. FRANCISCO HERNÁNDEZ GONZÁLEZ  
JEFE DEPARTAMENTO DE CONTABILIDAD

  
C.P. MIGUEL FEDERICO GUTIÉRREZ  
SUBDIRECTOR DE CONTABILIDAD Y CONTROL

SUPERVISÓ

AUTORIZÓ

  
L.C. TOMÁS JUAN GODÍNEZ TORRES  
DIRECTOR DE PLANEACIÓN Y  
RECURSOS FINANCIEROS

  
LUIS MARTÍN FLORES MEJÍA  
SECRETARIO ADMINISTRATIVO



Tribunal Electoral de la Ciudad de México  
Secretaría Administrativa

Estado de Situación Financiera al 31 de Diciembre de 2022 y 2021  
Anexo Número 9

	2022	2021
<b>OTROS PASIVOS A CORTO PLAZO</b>		
Monroy Preciado Karina Abigail	5,088.00	40,206.89
Castellanos Madrazo José Francisco (honorarios profesionales)	49,820.00	0.00
<b>TOTAL</b>	<b>54,908.00</b>	<b>40,206.89</b>

Bajo protesta de decir verdad, declaramos que los Estados Financieros y sus notas, son razonablemente correctos y son responsabilidad del emisor.

ELABORÓ

  
C.P. FRANCISCO HERNÁNDEZ GONZÁLEZ  
JEFE DEPARTAMENTO DE CONTABILIDAD

REVISÓ

  
C.P. MIGUEL FEDERICO GUTIÉRREZ  
SUBDIRECTOR DE CONTABILIDAD Y CONTROL

SUPERVISÓ

  
L.C. TOMÁS JUAN GODÍNEZ TORRES  
DIRECTOR DE PLANEACIÓN Y  
RECURSOS FINANCIEROS

AUTORIZÓ

  
LUIS MARTÍN FLORES MEJÍA  
SECRETARIO ADMINISTRATIVO





**Tribunal Electoral de la Ciudad de México**  
**Secretaría Administrativa**

Estado de Resultados del 1° de Enero al 31 de Diciembre de 2022 Y 2021

PRESUPUESTO AUTORIZADO	2022		2021	
	ACUMULADO	%	ACUMULADO	%
Presupuesto Autorizado de Gasto Corriente	230,889,015.56	99.79	259,756,470.97	99.08
Presupuesto Autorizado de Gasto de Inversión	481,233.21	0.21	5,077,179.21	1.92
<b>TOTAL INGRESOS DE GESTIÓN</b>	<b>231,370,248.77</b>	<b>100.00</b>	<b>264,833,650.18</b>	<b>100.00</b>
<b>OTROS INGRESOS Y BENEFICIOS</b>				
Ingresos Financieros	0.00	0.00	0.00	0.00
Otros Ingresos y Beneficios Varios	0.00	0.00	0.00	0.00
Ingresos por venta de bases para licitación	0.00	0.00	0.00	0.00
Ingresos por sanciones en licitaciones	0.00	0.00	0.00	0.00
<b>OTROS INGRESOS Y BENEFICIOS</b>	<b>0.00</b>	<b>0.00</b>	<b>0.00</b>	<b>0.00</b>
<b>PRESUPUESTO TOTAL</b>	<b>231,370,248.77</b>	<b>100.00</b>	<b>264,833,650.18</b>	<b>100.00</b>
<b>GASTOS DE FUNCIONAMIENTO</b>				
<b>SERVICIOS PERSONALES</b>				
Remuneraciones al Personal de Carácter Permanente	52,135,920.87	22.53	53,728,518.26	20.29
Remuneraciones al Personal de Carácter Transitorio	1,143,635.52	0.49	3,896,428.49	1.47
Remuneraciones Adicionales y Especiales	23,687,884.37	10.23	37,391,039.97	14.12
Pagos por Concepto de Seguridad Social	11,938,930.07	5.16	12,118,391.67	4.58
Pagos por Otras Prestaciones Sociales y Económicas	116,152,904.21	50.20	124,996,807.41	47.20
<b>TOTAL</b>	<b>205,039,275.04</b>	<b>88.62</b>	<b>232,131,186.80</b>	<b>87.65</b>
<b>MATERIALES Y SUMINISTROS</b>				
Materiales de Administración, Emisión de Documentos y Artículos Oficiales	764,835.68	0.33	2,193,479.56	0.83
Alimentos y Utensilios	40,557.52	0.02	33,165.04	0.01
Materias Primas y Materiales de Producción y Comercialización	155.00	0.00	0.00	0.00
Materiales y Artículos de Construcción y Reparación	106,543.66	0.05	27,983.45	0.01
Productos Químicos, Farmacéuticos y de Laboratorio	258,396.85	0.11	138,156.21	0.05
Combustibles, Lubricantes y Aditivos	294,428.19	0.13	172,500.00	0.07
Vestuario, Blancos, Prendas de Protección y Artículos Deportivos	0.00	0.00	12,481.60	0.00
Herramientas, Refacciones y Accesorios Menores	128,015.02	0.06	166,979.47	0.06
<b>TOTAL</b>	<b>1,592,931.92</b>	<b>0.69</b>	<b>2,744,745.33</b>	<b>1.04</b>
<b>SERVICIOS GENERALES</b>				
Básicos	1,704,206.54	0.74	1,876,602.48	0.71
De Arrendamiento	5,219,192.80	2.26	3,552,732.22	1.34
Profesionales, Científicos, Técnicos y Otros Servicios	3,747,454.41	1.62	3,920,266.52	1.48
Financieros, Bancarios y Comerciales	263,369.25	0.11	286,873.85	0.11
De Instalación, Reparación, Mantenimiento y Conservación	6,873,343.67	2.97	7,297,968.54	2.76
De Comunicación Social y Publicidad	688,285.68	0.30	717,561.24	0.27
De Traslado y Viáticos	14,313.97	0.01	193,759.82	0.07
Oficiales	0.00	0.00	595,878.01	0.23
Otros Generales	42,110.39	0.02	42,335.00	0.02
Impuesto Sobre Nóminas o que Deriven de una Relación Laboral	5,704,531.89	2.47	6,396,564.16	2.42
<b>TOTAL</b>	<b>24,256,808.60</b>	<b>10.48</b>	<b>24,880,539.84</b>	<b>9.39</b>
<b>TRANSF. ASIG. SUSIDIOS Y OTRAS AYUDAS</b>				
PREMIOS	0.00	0.00	0.00	0.00
<b>TOTAL</b>	<b>0.00</b>	<b>0.00</b>	<b>0.00</b>	<b>0.00</b>

Bajo protesta de decir verdad, declaramos que los Estados Financieros y sus notas, son razonablemente correctos y son responsabilidad del emisor.

ELABORÓ

REVISÓ

C.P. FRANCISCO HERNÁNDEZ GONZÁLEZ  
JEFE DEPARTAMENTO DE CONTABILIDAD

C.P. MIGUEL FEDERICO GUTIÉRREZ  
SUDIRECTOR DE CONTABILIDAD Y CONTROL

SUPERVISÓ

AUTORIZÓ

L.C. TOMÁS JUAN GODÍNEZ TORRES  
DIRECTOR DE PLANEACIÓN Y  
RECURSOS FINANCIEROS

LUIS MARTÍN FLORES MEJÍA  
SECRETARIO ADMINISTRATIVO



**TRIBUNAL ELECTORAL DE LA CIUDAD DE MÉXICO**  
**SECRETARIA ADMINISTRATIVA**

Estado de Resultados del 1° de Enero al 31 de Diciembre de 2022 Y 2021

PRESUPUESTO AUTORIZADO	ACUMULADO	%	ACUMULADO	%
	2022		2021	
<b>TOTAL PRESUPUESTO EJERCIDO DE GASTO CORRIENTE</b>	<b>230,889,015.56</b>	<b>99.79</b>	<b>259,756,470.97</b>	<b>98.08</b>
<b>PRESUPUESTO EJERCIDO DE GASTO DE INVERSIÓN</b>				
Bienes Muebles	481,233.21	0.21	1,594,071.48	0.60
Bienes Inmuebles, Infraestructura y Construcciones en Proceso	0.00	0.00	0.00	0.00
Activos Intangibles	0.00	0.00	61,019.44	0.02
<b>TOTAL EJERCIDO DE GASTO DE INVERSIÓN</b>	<b>481,233.21</b>	<b>0.21</b>	<b>1,655,090.92</b>	<b>0.62</b>
<b>TOTAL PRESUPUESTO EJERCIDO DE GTO. CTE. Y GTO. INV.</b>	<b>231,370,248.77</b>	<b>100.00</b>	<b>261,411,561.89</b>	<b>98.71</b>
Presupuesto por Ejercer de Gasto Corriente	0.00	0.00	0.00	0.00
Presupuesto por Ejercer de Gasto de Inversión	0.00	0.00	3,422,088.29	1.32
<b>TOTAL POR EJERCER DE GASTO CORRIENTE</b>	<b>0.00</b>	<b>0.00</b>	<b>0.00</b>	<b>0.00</b>
<b>TOTAL POR EJERCER DEL PRESUPUESTO ANUAL</b>	<b>0.00</b>	<b>0.00</b>	<b>3,422,088.29</b>	<b>1.32</b>

Bajo protesta de decir verdad, declaramos que los Estados Financieros y sus notas, son razonablemente correctos y son responsabilidad del emisor.

ELABORÓ

REVISÓ

C.P. FRANCISCO HERNÁNDEZ GONZÁLEZ  
JEFE DEPARTAMENTO DE CONTABILIDAD

C.P. MIGUEL FEDERICO GUTIÉRREZ  
SUDIRECTOR DE CONTABILIDAD Y CONTROL

SUPERVISÓ

AUTORIZÓ

L.C. TOMÁS JUAN GODÍNEZ TORRES  
DIRECTOR DE PLANEACIÓN Y  
RECURSOS FINANCIEROS

LUIS MARTÍN FLORES MEJÍA  
SECRETARIO ADMINISTRATIVO





Tribunal Electoral de la Ciudad de México

Secretaría Administrativa

Análisis del Ejercicio Presupuestal del 1º de Enero al 31 de Diciembre de 2022

PTA. C O N C E P T O	ASIGNACIÓN	ASIGNACIÓN	PRESUPUESTO	ASIGNACIÓN	ASIGNACIÓN	ASIGNACIÓN	ASIGNACIÓN	ASIGNACIÓN	ASIGNACIÓN	ASIGNACIÓN	ASIGNACIÓN	ASIGNACIÓN	ASIGNACIÓN	ASIGNACIÓN	ASIGNACIÓN	PRESUPUESTO
	ANUAL	ANUAL MODIF. DICIEMBRE	EJERCIDO ACUMULADO	ACUMULADO	FEBRERO	MARZO	ABRIL	MAYO	JUNIO	JULIO	AGOSTO	SEPTIEMBRE	OCTUBRE	NOVIEMBRE	DICIEMBRE	POR EJERCER
Asignación gasto corriente	230,873,277.00	230,889,015.56	230,889,015.56	230,889,015.56	24,950,902.00	22,275,249.00	17,934,187.00	17,934,187.00	17,934,187.00	17,846,266.15	17,854,241.59	18,102,187.00	17,766,187.00	17,934,187.00	18,117,794.82	0.00
Asignación gasto de inversión	0.00	481,233.21	481,233.21	481,233.21	0.00	0.00	0.00	0.00	0.00	87,920.85	79,945.41	0.00	0.00	0.00	313,366.95	0.00
<b>PRESUPUESTO ANUAL AUTORIZADO</b>	<b>230,873,277.00</b>	<b>231,370,248.77</b>	<b>231,370,248.77</b>	<b>231,370,248.77</b>	<b>24,950,902.00</b>	<b>22,275,249.00</b>	<b>17,934,187.00</b>	<b>17,934,187.00</b>	<b>17,934,187.00</b>	<b>17,934,187.00</b>	<b>17,934,187.00</b>	<b>18,102,187.00</b>	<b>17,766,187.00</b>	<b>17,934,187.00</b>	<b>18,431,161.77</b>	<b>0.00</b>
4311 Ingresos Financieros	0.00	0.00	0.00	0.00	15,323.83	19,465.86	19,835.45	22,539.15	20,898.04	21,772.50	24,284.25	8,727.45	37,153.67	17,053.45	-223,401.53	0.00
4399 Otros ing. y beneficios varios	0.00	0.00	0.00	0.00	286.85	59,605.28	0.59	13,685.78	136.66	9,035.43	2,322.48	-120,796.98	202,074.89	5,050.25	-207,125.14	0.00
4326 Ing. vta bases para licitación	0.00	0.00	0.00	0.00	0.00	0.00	0.00	0.00	0.00	0.00	0.00	0.00	0.00	39,000.00	-39,000.00	0.00
4176 Ing. sanciones en licitaciones	0.00	0.00	0.00	0.00	0.00	0.00	0.00	0.00	0.00	0.00	0.00	0.00	0.00	0.00	0.00	0.00
<b>REMANENTE PRESUP.</b>	<b>230,873,277.00</b>	<b>231,370,248.77</b>	<b>231,370,248.77</b>	<b>231,370,248.77</b>	<b>24,966,512.68</b>	<b>22,354,320.14</b>	<b>17,954,023.04</b>	<b>17,970,411.93</b>	<b>17,955,221.70</b>	<b>17,964,994.93</b>	<b>17,960,793.73</b>	<b>17,990,117.47</b>	<b>18,005,415.56</b>	<b>17,995,290.70</b>	<b>17,961,635.10</b>	<b>0.00</b>
<b>1000 SERVICIOS PERSONALES</b>	<b>204,268,426.44</b>	<b>205,039,275.04</b>	<b>205,039,275.04</b>	<b>205,039,275.04</b>	<b>23,553,068.57</b>	<b>19,466,452.74</b>	<b>15,477,266.01</b>	<b>16,241,561.39</b>	<b>17,153,725.49</b>	<b>15,408,783.68</b>	<b>16,619,594.62</b>	<b>15,849,356.93</b>	<b>16,359,562.53</b>	<b>16,213,397.21</b>	<b>16,558,090.32</b>	<b>0.00</b>
1100 Remun. al personal de carácter perm.	54,500,198.26	52,135,920.87	52,135,920.87	52,135,920.87	5,705,547.13	4,737,220.87	3,732,941.21	4,029,075.55	4,068,017.34	3,972,862.03	4,346,719.65	4,272,302.60	4,371,497.87	4,278,632.61	4,220,023.48	0.00
1131 Sueldos base al personal permanente	54,500,198.26	52,135,920.87	52,135,920.87	52,135,920.87	5,705,547.13	4,737,220.87	3,732,941.21	4,029,075.55	4,068,017.34	3,972,862.03	4,346,719.65	4,272,302.60	4,371,497.87	4,278,632.61	4,220,023.48	0.00
1200 Remun. Al personal de carácter trans.	0.00	1,143,635.52	1,143,635.52	1,143,635.52	90,000.00	89,500.00	90,000.00	85,000.00	100,000.00	76,000.00	87,762.82	88,323.26	88,323.26	88,723.26	171,679.66	0.00
1211 Honorarios asimilables a salarios	0.00	1,142,835.52	1,142,835.52	1,142,835.52	90,000.00	89,500.00	90,000.00	85,000.00	100,000.00	76,000.00	87,762.82	88,323.26	88,323.26	88,323.26	171,279.66	0.00
1231 Retribuciones por servicios de carácter social.	0.00	800.00	800.00	800.00	0.00	0.00	0.00	0.00	0.00	0.00	0.00	0.00	0.00	400.00	400.00	0.00
1300 Remun. adicionales y especiales	7,691,648.13	23,667,884.37	23,667,884.37	23,667,884.37	4,116,782.52	2,764,336.22	1,961,617.62	2,551,459.38	2,533,329.28	2,577,774.25	1,962,250.33	1,044,485.87	1,369,514.44	1,616,263.54	-41,425.82	0.00
1311 Prima quinq. por años de serv. efvos prestados	123,082.97	19,115.00	19,115.00	19,115.00	2,047.05	12,608.02	12,434.91	11,833.16	12,031.17	-17,047.57	-22,746.74	1,591.00	1,591.00	1,591.00	1,591.00	0.00
1321 Prima vacaciones	941,308.78	3,747,828.47	3,747,828.47	3,747,828.47	313,736.48	314,822.90	302,088.80	316,358.99	320,318.10	334,172.29	6,000.00	0.00	19,079.01	20,146.19	1,487,878.06	0.00
1323 Gratificación de fin de año	6,627,256.38	19,900,940.90	19,900,940.90	19,900,940.90	3,800,998.99	2,436,905.30	1,647,093.91	2,223,267.23	2,200,980.01	2,260,649.53	1,978,997.07	1,042,894.87	1,348,844.43	1,594,526.35	-1,530,894.88	0.00
1341 Compensaciones	0.00	0.00	0.00	0.00	0.00	0.00	0.00	0.00	0.00	0.00	0.00	0.00	0.00	0.00	0.00	0.00
1400 Seguridad social	13,960,566.31	11,938,930.07	11,938,930.07	11,938,930.07	1,289,391.08	1,241,890.37	1,183,580.25	1,218,008.40	902,113.07	295,802.95	909,511.77	987,701.80	981,988.44	966,387.00	963,563.09	0.00
1411 Aport. a instituciones de seguridad social	7,028,641.70	6,708,177.43	6,708,177.43	6,708,177.43	720,367.67	611,572.31	587,590.90	619,176.64	594,837.89	300,989.12	525,941.72	554,634.00	551,231.36	542,461.65	541,130.93	0.00
1421 Aportaciones a fondos de vivienda	2,681,015.17	2,539,336.12	2,539,336.12	2,539,336.12	274,587.48	235,236.02	221,940.43	224,965.45	230,152.47	118,183.58	188,783.95	211,039.42	209,745.16	206,403.95	205,897.78	0.00
1431 Aport sist p/el ret admin ftdos p/ret y ahorro sol	4,250,909.44	2,691,416.52	2,691,416.52	2,691,416.52	294,435.93	395,082.04	374,048.92	373,866.31	77,122.71	-123,369.75	194,786.10	222,028.38	221,011.92	217,521.40	216,534.38	0.00
1441 Primas por seguro de vida del personal civil	0.00	0.00	0.00	0.00	0.00	0.00	0.00	0.00	0.00	0.00	0.00	0.00	0.00	0.00	0.00	0.00
1449 Otras aportaciones para seguros	0.00	0.00	0.00	0.00	0.00	0.00	0.00	0.00	0.00	0.00	0.00	0.00	0.00	0.00	0.00	0.00
1500 Otras prestaciones sociales y económ.	128,116,013.74	116,152,904.21	116,152,904.21	116,152,904.21	12,351,347.84	10,633,505.28	8,509,126.93	8,358,018.06	9,550,265.80	8,486,344.45	9,313,350.05	9,456,543.40	9,548,238.52	9,263,390.80	11,244,249.91	0.00
1511 Cuotas para fdo de ahorro y fondo de trabajo	6,539,872.00	5,470,516.19	5,470,516.19	5,470,516.19	634,458.92	572,443.74	543,890.79	544,267.88	462,356.01	145,735.41	445,803.06	473,674.02	472,866.45	465,802.19	465,143.12	0.00
1521 Liq. Por indem. y por sdos. y salarios caídos	0.00	1,849,078.02	1,849,078.02	1,849,078.02	0.00	0.00	0.00	0.00	0.00	0.00	0.00	0.00	0.00	0.00	1,849,078.02	0.00
1541 Vales de despensa	0.00	0.00	0.00	0.00	0.00	0.00	0.00	0.00	0.00	0.00	0.00	0.00	0.00	0.00	0.00	0.00
1542 Apoyo económico por def. fam. directos	0.00	0.00	0.00	0.00	0.00	0.00	0.00	0.00	0.00	0.00	0.00	0.00	0.00	0.00	0.00	0.00
1544 Asig. p/req. cargos serv. pub. nivel técnico op.	9,645,711.09	9,432,708.84	9,432,708.84	9,432,708.84	1,045,237.80	917,343.98	927,665.69	460,484.66	793,618.46	604,386.20	748,909.25	776,867.48	871,780.45	747,711.81	742,101.03	0.00
1591 Asig. p/req. cargos serv. pub. sup. y m. med. lkd. c	111,930,430.65	99,400,601.16	99,400,601.16	99,400,601.16	10,671,651.12	9,143,717.56	7,037,570.45	7,353,265.52	8,294,291.33	7,736,222.84	8,118,637.74	8,206,001.90	8,203,591.62	8,049,876.80	8,187,927.74	0.00

Bajo protesta de decir verdad, declaramos que los Estados Financieros y sus notas, son razonablemente correctos y son responsabilidad del emisor.



Tribunal Electoral de la Ciudad de México

Secretaría Administrativa

Análisis del Ejercicio Presupuestal del 1° de Enero al 31 de Diciembre de 2022

PTA. C O N C E P T O	ASIGNACIÓN	ASIGNACIÓN	PRESUPUESTO	ASIGNACIÓN	ASIGNACIÓN	ASIGNACIÓN	ASIGNACIÓN	ASIGNACIÓN	ASIGNACIÓN	ASIGNACIÓN	ASIGNACIÓN	ASIGNACIÓN	ASIGNACIÓN	ASIGNACIÓN	ASIGNACIÓN	PRESUPUESTO
	ANUAL	ANUAL MODIF. DICIEMBRE	EJERCIDO ACUMULADO	ACUMULADO	FEBRERO	MARZO	ABRIL	MAYO	JUNIO	JULIO	AGOSTO	SEPTIEMBRE	OCTUBRE	NOVIEMBRE	DICIEMBRE	POR EJERCER
<b>2000 MATERIALES Y SUMINISTROS</b>	<b>1,851,158.54</b>	<b>1,592,931.92</b>	<b>1,592,931.92</b>	<b>1,592,931.92</b>	<b>23,914.92</b>	<b>25,183.57</b>	<b>784,820.83</b>	<b>26,349.52</b>	<b>-264,160.10</b>	<b>236,262.74</b>	<b>-73,009.79</b>	<b>153,489.07</b>	<b>132,809.43</b>	<b>93,467.28</b>	<b>3,611.89</b>	<b>0.00</b>
2100 Mats. de admon emisión doc. y arts. Ofic.	690,135.00	764,835.68	764,835.68	764,835.68	21,502.92	1,387.93	524,598.97	1,590.16	-8,932.24	2,171.92	1,147.92	82,102.92	136,960.92	-17.08	-391.58	0.00
2111 Materiales, útiles y eq menores de ofna	150,000.00	101,041.44	101,041.44	101,041.44	0.00	285.01	16,996.05	397.24	-10,035.16	1,069.00	0.00	81,000.00	10,858.00	80.00	391.30	0.00
2121 Mat. y útiles de imp. y reproducción	0.00	0.00	0.00	0.00	0.00	0.00	0.00	0.00	0.00	0.00	0.00	0.00	0.00	0.00	0.00	0.00
2141 Mat. útiles, y eq. menores de tec. y com.	500,000.00	623,697.20	623,697.20	623,697.20	0.00	0.00	500,000.00	0.00	0.00	0.00	-69.00	0.00	125,000.00	-1,200.00	-33.80	0.00
2151 Material impreso e información digital	40,135.00	40,097.04	40,097.04	40,097.04	21,502.92	1,102.92	7,602.92	1,102.92	1,102.92	1,102.92	1,216.92	1,102.92	1,102.92	1,102.92	-749.08	0.00
2161 Materiales de limpieza	0.00	0.00	0.00	0.00	0.00	0.00	0.00	0.00	0.00	0.00	0.00	0.00	0.00	0.00	0.00	0.00
2171 Mats. Útiles de enseñanza	0.00	0.00	0.00	0.00	0.00	0.00	0.00	0.00	0.00	0.00	0.00	0.00	0.00	0.00	0.00	0.00
<b>2200 Alimentos y utensilios</b>	<b>345,000.00</b>	<b>40,557.52</b>	<b>40,557.52</b>	<b>40,557.52</b>	<b>1,600.00</b>	<b>3,000.00</b>	<b>11,100.44</b>	<b>791.32</b>	<b>6,077.14</b>	<b>4,295.92</b>	<b>1,471.52</b>	<b>13,832.72</b>	<b>-9,105.11</b>	<b>19,422.16</b>	<b>-39,346.59</b>	<b>0.00</b>
2211 Prod. alimenticios y bebidas p/personas	345,000.00	40,256.01	40,256.01	40,256.01	1,600.00	3,000.00	11,100.44	791.32	5,775.63	4,295.92	1,471.52	13,832.72	-9,105.11	19,422.16	-39,346.59	0.00
2231 Utensilios para el servicio de alimentación	0.00	301.51	301.51	301.51	0.00	0.00	0.00	0.00	301.51	0.00	0.00	0.00	0.00	0.00	0.00	0.00
<b>2300 Mats primas y mat de prod y comercialización</b>	<b>0.00</b>	<b>155.00</b>	<b>155.00</b>	<b>155.00</b>	<b>0.00</b>	<b>0.00</b>	<b>155.00</b>	<b>0.00</b>	<b>0.00</b>	<b>0.00</b>	<b>0.00</b>	<b>0.00</b>	<b>0.00</b>	<b>0.00</b>	<b>0.00</b>	<b>0.00</b>
2321 Insumos textiles adquiridos como matena prima	0.00	0.00	0.00	0.00	0.00	0.00	0.00	0.00	0.00	0.00	0.00	0.00	0.00	0.00	0.00	0.00
2341 Combust., lubric., adit. carbón y sus deriv. adq cc	0.00	155.00	155.00	155.00	0.00	0.00	155.00	0.00	0.00	0.00	0.00	0.00	0.00	0.00	0.00	0.00
<b>2400 Mats y arts. de const. y de reparación</b>	<b>0.00</b>	<b>106,543.66</b>	<b>106,543.66</b>	<b>106,543.66</b>	<b>0.00</b>	<b>12,151.74</b>	<b>13,394.42</b>	<b>3,306.00</b>	<b>1,579.00</b>	<b>9,715.75</b>	<b>7,009.20</b>	<b>41,817.08</b>	<b>4,953.62</b>	<b>3,902.20</b>	<b>8,714.65</b>	<b>0.00</b>
2419 Otros productos Minerales no metálicos	0.00	12,489.39	12,489.39	12,489.39	0.00	0.00	10,910.39	0.00	1,579.00	0.00	0.00	0.00	0.00	0.00	0.00	0.00
2421 Cemento y productos de concreto	0.00	780.02	780.02	780.02	0.00	0.00	595.02	0.00	0.00	0.00	0.00	185.00	0.00	0.00	0.00	0.00
2431 Cal, yeso y productos de yeso	0.00	1,946.00	1,946.00	1,946.00	0.00	0.00	762.00	0.00	0.00	676.00	508.00	0.00	0.00	0.00	0.00	0.00
2441 Madera y productos de madera	0.00	1,869.60	1,869.60	1,869.60	0.00	0.00	0.00	0.00	0.00	0.00	1,220.00	0.00	0.00	0.00	649.60	0.00
2451 Vidrio y productos de vidrio	0.00	0.00	0.00	0.00	0.00	0.00	0.00	0.00	0.00	0.00	0.00	0.00	0.00	0.00	0.00	0.00
2461 Material eléctrico y electrónico	0.00	59,862.34	59,862.34	59,862.34	0.00	0.00	179.00	749.00	0.00	9,039.75	0.00	41,000.00	0.00	2,752.19	6,142.40	0.00
2471 Artículos metálicos para la construcción	0.00	1,873.60	1,873.60	1,873.60	0.00	0.00	0.00	0.00	0.00	0.00	313.20	119.99	0.00	712.00	728.41	0.00
2481 Materiales complementarios	0.00	0.00	0.00	0.00	0.00	0.00	0.00	0.00	0.00	0.00	0.00	0.00	0.00	0.00	0.00	0.00
2491 Otros mats. y prod. de const. y reparación	0.00	27,722.71	27,722.71	27,722.71	0.00	12,151.74	948.01	2,557.00	0.00	0.00	4,968.00	512.09	4,953.62	438.01	1,194.24	0.00
<b>2500 Prod químicos, farmacéuticos y de lab.</b>	<b>315,694.45</b>	<b>258,396.85</b>	<b>258,396.85</b>	<b>258,396.85</b>	<b>0.00</b>	<b>0.00</b>	<b>0.00</b>	<b>300.03</b>	<b>0.00</b>	<b>0.00</b>	<b>42,402.37</b>	<b>0.00</b>	<b>0.00</b>	<b>0.00</b>	<b>0.00</b>	<b>0.00</b>
2511 Productos químicos básicos	0.00	0.00	0.00	0.00	0.00	0.00	0.00	0.00	0.00	0.00	0.00	0.00	0.00	0.00	0.00	0.00
2521 Fertilizantes, pesticidas y o. agroquímicos	0.00	300.03	300.03	300.03	0.00	0.00	0.00	300.03	0.00	0.00	0.00	0.00	0.00	0.00	0.00	0.00
2531 Medicinas y prod. farmacéuticos	100,000.00	30,476.10	30,476.10	30,476.10	0.00	0.00	0.00	0.00	0.00	0.00	30,476.10	0.00	0.00	0.00	0.00	0.00
2541 Mat. acc. y suministros médicos	215,694.45	227,620.72	227,620.72	227,620.72	0.00	0.00	0.00	0.00	0.00	0.00	11,926.27	0.00	0.00	0.00	0.00	0.00
2551 Mat. acc. y sum. de laboratorios	0.00	0.00	0.00	0.00	0.00	0.00	0.00	0.00	0.00	0.00	0.00	0.00	0.00	0.00	0.00	0.00
2561 Fibras sintéticas, hules, plásticos y derivados	0.00	0.00	0.00	0.00	0.00	0.00	0.00	0.00	0.00	0.00	0.00	0.00	0.00	0.00	0.00	0.00
<b>2600 Combustibles, lubric. y aditivos</b>	<b>180,000.00</b>	<b>294,428.19</b>	<b>294,428.19</b>	<b>294,428.19</b>	<b>0.00</b>	<b>0.00</b>	<b>0.00</b>	<b>0.00</b>	<b>0.00</b>	<b>45,000.00</b>	<b>0.00</b>	<b>0.00</b>	<b>0.00</b>	<b>69,000.00</b>	<b>428.19</b>	<b>0.00</b>
2611 Combustibles, lubricantes y aditivos	180,000.00	294,428.19	294,428.19	294,428.19	0.00	0.00	0.00	0.00	0.00	45,000.00	0.00	0.00	0.00	69,000.00	428.19	0.00
<b>2700 Vest. bcos, prendas prof. y art. dep.</b>	<b>0.00</b>	<b>0.00</b>	<b>0.00</b>	<b>0.00</b>	<b>0.00</b>	<b>0.00</b>	<b>0.00</b>	<b>0.00</b>	<b>0.00</b>	<b>0.00</b>	<b>0.00</b>	<b>0.00</b>	<b>0.00</b>	<b>0.00</b>	<b>0.00</b>	<b>0.00</b>
2711 Vestuarios y uniformes	0.00	0.00	0.00	0.00	0.00	0.00	0.00	0.00	0.00	0.00	0.00	0.00	0.00	0.00	0.00	0.00
2721 Prendas de seguridad y protección personal	0.00	0.00	0.00	0.00	0.00	0.00	0.00	0.00	0.00	0.00	0.00	0.00	0.00	0.00	0.00	0.00
2741 Productos textiles	0.00	0.00	0.00	0.00	0.00	0.00	0.00	0.00	0.00	0.00	0.00	0.00	0.00	0.00	0.00	0.00
2751 Blancos y otros productos textiles, excepto prend	0.00	0.00	0.00	0.00	0.00	0.00	0.00	0.00	0.00	0.00	0.00	0.00	0.00	0.00	0.00	0.00
<b>2900 Herra, refacciones y acces. menores</b>	<b>320,329.09</b>	<b>128,015.02</b>	<b>128,015.02</b>	<b>128,015.02</b>	<b>812.00</b>	<b>8,644.00</b>	<b>235,572.00</b>	<b>20,452.01</b>	<b>-262,884.00</b>	<b>175,079.15</b>	<b>-125,040.80</b>	<b>15,736.35</b>	<b>0.00</b>	<b>1,160.00</b>	<b>34,207.22</b>	<b>0.00</b>
2911 Herramientas menores	0.00	572.00	572.00	572.00	0.00	0.00	572.00	0.00	0.00	0.00	0.00	0.00	0.00	0.00	0.00	0.00
2921 Refacciones. y acces. menores de edificio	0.00	4,772.22	4,772.22	4,772.22	812.00	406.00	0.00	452.01	116.00	0.00	197.20	1,629.01	0.00	1,160.00	0.00	0.00
2931 Ref. accs., men. Mob. Y eq Admon., educ y rec	0.00	2,946.40	2,946.40	2,946.40	0.00	0.00	0.00	0.00	0.00	0.00	0.00	1,206.40	0.00	0.00	1,740.00	0.00
2941 Refacc. Y accs. Menores eq. Comp. Y tec. info	260,329.09	74,310.40	74,310.40	74,310.40	0.00	0.00	235,000.00	0.00	-235,000.00	129,079.15	-79,000.00	2,460.94	0.00	0.00	-506.78	0.00
2961 Refacc. Y accs. Menores eq. de transporte	60,000.00	45,414.00	45,414.00	45,414.00	0.00	8,238.00	0.00	20,000.00	-28,000.00	46,000.00	-46,238.00	10,440.00	0.00	0.00	32,974.00	0.00
2991 Ref y acc Men. Otros bienes muebles	0.00	0.00	0.00	0.00	0.00	0.00	0.00	0.00	0.00	0.00	0.00	0.00	0.00	0.00	0.00	0.00

Bajo protesta de decir verdad, declaramos que los Estados Financieros y sus notas, son razonablemente correctos y son responsabilidad del emisor.





Tribunal Electoral de la Ciudad de México

Secretaría Administrativa

Análítico del Ejercicio Presupuestal del 1° de Enero al 31 de Diciembre de 2022

Table with columns: PTA, CONCEPTO, ASIGNACIÓN ANUAL, ANUAL MODIF. DICIEMBRE, PRESUPUESTO EJERCIDO ACUMULADO, ASIGNACIÓN ACUMULADO, ASIGNACIÓN FEBRERO, ASIGNACIÓN MARZO, ASIGNACIÓN ABRIL, ASIGNACIÓN MAYO, ASIGNACIÓN JUNIO, ASIGNACIÓN JULIO, ASIGNACIÓN AGOSTO, ASIGNACIÓN SEPTIEMBRE, ASIGNACIÓN OCTUBRE, ASIGNACIÓN NOVIEMBRE, ASIGNACIÓN DICIEMBRE, PRESUPUESTO POR EJERCER. Rows include categories like SERVICIOS GRALES, Servicios Básicos, Servicios de arrendamiento, Servicios prof., científicos, etc., and Serv. financieros, bancarios y comerciales.

Bajo protesta de decir verdad, declaramos que los Estados Financieros y sus notas, son razonablemente correctos y son responsabilidad del emisor.

Handwritten signatures and initials in blue ink.



Análisis del Ejercicio Presupuestal del 1° de Enero al 31 de Diciembre de 2022

PTA. CONCEPTO	ASIGNACIÓN	ASIGNACIÓN	PRESUPUESTO	ASIGNACIÓN	ASIGNACIÓN	ASIGNACIÓN	ASIGNACIÓN	ASIGNACIÓN	ASIGNACIÓN	ASIGNACIÓN	ASIGNACIÓN	ASIGNACIÓN	ASIGNACIÓN	ASIGNACIÓN	ASIGNACIÓN	ASIGNACIÓN	PRESUPUESTO
	ANUAL	ANUAL MODIF. DICIEMBRE	EJERCIDO ACUMULADO	ACUMULADO	FEBRERO	MARZO	ABRIL	MAYO	JUNIO	JULIO	AGOSTO	SEPTIEMBRE	OCTUBRE	NOVIEMBRE	DICIEMBRE	POR EJERCER	
<b>3600 Serv. de comunicación social y publicidad</b>	<b>688,285.68</b>	<b>688,285.68</b>	<b>688,285.68</b>	<b>688,285.68</b>	<b>57,357.14</b>	<b>57,357.14</b>	<b>57,357.14</b>	<b>57,357.14</b>	<b>57,357.14</b>	<b>57,357.14</b>	<b>57,357.14</b>	<b>57,357.14</b>	<b>57,357.14</b>	<b>57,357.14</b>	<b>57,357.14</b>	<b>57,357.14</b>	<b>0.00</b>
3611 Dif radio tv y/o med mens s/prog y activ gub	375,826.08	375,826.08	375,826.08	375,826.08	31,318.84	31,318.84	31,318.84	31,318.84	31,318.84	31,318.84	31,318.84	31,318.84	31,318.84	31,318.84	31,318.84	31,318.84	0.00
3631 Serv. de creat. preprod. y prod. de pub. excepto i	0.00	0.00	0.00	0.00	0.00	0.00	0.00	0.00	0.00	0.00	0.00	0.00	0.00	0.00	0.00	0.00	0.00
3661 Serv de creación y dif. cont. excl. A través de int	312,459.60	312,459.60	312,459.60	312,459.60	26,038.30	26,038.30	26,038.30	26,038.30	26,038.30	26,038.30	26,038.30	26,038.30	26,038.30	26,038.30	26,038.30	26,038.30	0.00
<b>3700 Serv. de traslado y viáticos</b>	<b>100,000.00</b>	<b>14,313.97</b>	<b>14,313.97</b>	<b>14,313.97</b>	<b>0.00</b>	<b>9,181.82</b>	<b>9,528.10</b>	<b>9,090.91</b>	<b>-26,909.09</b>	<b>1,071.27</b>	<b>2,856.82</b>	<b>10,043.33</b>	<b>-8,589.09</b>	<b>626.62</b>	<b>7,613.28</b>	<b>0.00</b>	
3711 Pasajes aereos nacionales	0.00	0.00	0.00	0.00	0.00	0.00	0.00	0.00	0.00	0.00	0.00	0.00	0.00	0.00	0.00	0.00	0.00
3712 Pasajes aereos internacionales	0.00	0.00	0.00	0.00	0.00	0.00	0.00	0.00	0.00	0.00	0.00	0.00	0.00	0.00	0.00	0.00	0.00
3721 Pasajes terrestres	100,000.00	0.00	0.00	0.00	0.00	9,181.82	9,090.91	9,090.91	-26,909.09	1,071.27	-1,525.82	9,090.91	-8,909.09	-109.09	-72.73	0.00	
3722 Pasajes terrestres al interior de la Ciudad de Méx	0.00	13,845.99	13,845.99	13,845.99	0.00	0.00	395.19	0.00	0.00	0.00	4,182.64	952.42	0.00	629.73	7,686.01	0.00	
3724 Pasajes terrestres internacionales	0.00	0.00	0.00	0.00	0.00	0.00	0.00	0.00	0.00	0.00	0.00	0.00	0.00	0.00	0.00	0.00	0.00
3751 Viáticos en el país	0.00	0.00	0.00	0.00	0.00	0.00	0.00	0.00	0.00	0.00	0.00	0.00	0.00	0.00	0.00	0.00	0.00
3761 Viáticos en el extranjero	0.00	0.00	0.00	0.00	0.00	0.00	0.00	0.00	0.00	0.00	0.00	0.00	0.00	0.00	0.00	0.00	0.00
3791 Otros servicios de traslado y hospedaje	0.00	467.98	467.98	467.98	0.00	0.00	42.00	0.00	0.00	0.00	0.00	0.00	320.00	105.98	0.00	0.00	
<b>3800 Servicios oficiales</b>	<b>0.00</b>	<b>0.00</b>	<b>0.00</b>	<b>0.00</b>	<b>0.00</b>	<b>0.00</b>	<b>0.00</b>	<b>0.00</b>	<b>0.00</b>	<b>0.00</b>	<b>0.00</b>	<b>0.00</b>	<b>0.00</b>	<b>0.00</b>	<b>0.00</b>	<b>0.00</b>	<b>0.00</b>
3811 Gastos de ceremonial	0.00	0.00	0.00	0.00	0.00	0.00	0.00	0.00	0.00	0.00	0.00	0.00	0.00	0.00	0.00	0.00	0.00
3822 Gastos de orden social y cultural	0.00	0.00	0.00	0.00	0.00	0.00	0.00	0.00	0.00	0.00	0.00	0.00	0.00	0.00	0.00	0.00	0.00
3831 Congresos y convenciones	0.00	0.00	0.00	0.00	0.00	0.00	0.00	0.00	0.00	0.00	0.00	0.00	0.00	0.00	0.00	0.00	0.00
3841 Exposiciones	0.00	0.00	0.00	0.00	0.00	0.00	0.00	0.00	0.00	0.00	0.00	0.00	0.00	0.00	0.00	0.00	0.00
<b>3900 Otros servicios generales</b>	<b>6,689,277.37</b>	<b>5,746,642.28</b>	<b>5,746,642.28</b>	<b>5,746,642.28</b>	<b>391,757.49</b>	<b>689,930.08</b>	<b>480,593.60</b>	<b>480,593.60</b>	<b>455,593.60</b>	<b>548,950.08</b>	<b>370,804.18</b>	<b>480,593.60</b>	<b>312,593.60</b>	<b>358,134.60</b>	<b>728,233.96</b>	<b>0.00</b>	
3911 Serv fun y de cem. a los fam de los civ. y pensio	0.00	0.00	0.00	0.00	0.00	0.00	0.00	0.00	0.00	0.00	0.00	0.00	0.00	0.00	0.00	0.00	0.00
3921 Impuestos y derechos	60,000.00	42,110.39	42,110.39	42,110.39	1,327.00	37,582.10	5,454.55	5,454.55	-19,545.45	30,454.55	-25,345.45	5,454.55	5,454.55	5,995.55	-10,176.11	0.00	
3941 Sentencias y resoluciones por autoridad compete	0.00	0.00	0.00	0.00	0.00	0.00	0.00	0.00	0.00	0.00	0.00	0.00	0.00	0.00	0.00	0.00	
3981 Impuesto sobre nóminas	6,629,277.37	5,704,531.89	5,704,531.89	5,704,531.89	390,430.49	652,347.98	475,139.05	475,139.05	475,139.05	518,495.53	396,149.63	475,139.05	307,139.05	352,139.05	738,410.07	0.00	
3991 Servicios para la promoción deportiva	0.00	0.00	0.00	0.00	0.00	0.00	0.00	0.00	0.00	0.00	0.00	0.00	0.00	0.00	0.00	0.00	
<b>4410 Ayudas Sociales</b>	<b>0.00</b>	<b>0.00</b>	<b>0.00</b>	<b>0.00</b>	<b>0.00</b>	<b>0.00</b>	<b>0.00</b>	<b>0.00</b>	<b>0.00</b>	<b>0.00</b>	<b>0.00</b>	<b>0.00</b>	<b>0.00</b>	<b>0.00</b>	<b>0.00</b>	<b>0.00</b>	
4411 Premios	0.00	0.00	0.00	0.00	0.00	0.00	0.00	0.00	0.00	0.00	0.00	0.00	0.00	0.00	0.00	0.00	

Bajo protesta de decir verdad, declaramos que los Estados Financieros y sus notas, son razonablemente correctos y son responsabilidad del emisor.

Análisis del Ejercicio Presupuestal del 1° de Enero al 31 de Diciembre de 2022

PTA. CONCEPTO	ASIGNACIÓN	ASIGNACIÓN	PRESUPUESTO	ASIGNACIÓN	ASIGNACIÓN	ASIGNACIÓN	ASIGNACIÓN	ASIGNACIÓN	ASIGNACIÓN	ASIGNACIÓN	ASIGNACIÓN	ASIGNACIÓN	ASIGNACIÓN	ASIGNACIÓN	ASIGNACIÓN	PRESUPUESTO	
	ANUAL	ANUAL MODIF. DICIEMBRE	EJERCIDO ACUMULADO	ACUMULADO	FEBRERO	MARZO	ABRIL	MAYO	JUNIO	JULIO	AGOSTO	SEPTIEMBRE	OCTUBRE	NOVIEMBRE	DICIEMBRE	POR EJERCER	
<b>5000 BIENES MUEB, INMUEB. E INTANGIBLES</b>	<b>0.00</b>	<b>481,233.21</b>	<b>481,233.21</b>	<b>481,233.21</b>	<b>0.00</b>	<b>0.00</b>	<b>0.00</b>	<b>0.00</b>	<b>0.00</b>	<b>0.00</b>	<b>87,920.85</b>	<b>79,945.41</b>	<b>0.00</b>	<b>0.00</b>	<b>0.00</b>	<b>313,366.95</b>	<b>0.00</b>
<b>5100 BIENES MUEBLES</b>	<b>0.00</b>	<b>481,233.21</b>	<b>481,233.21</b>	<b>481,233.21</b>	<b>0.00</b>	<b>0.00</b>	<b>0.00</b>	<b>0.00</b>	<b>0.00</b>	<b>0.00</b>	<b>87,920.85</b>	<b>79,945.41</b>	<b>0.00</b>	<b>0.00</b>	<b>0.00</b>	<b>313,366.95</b>	<b>0.00</b>
5111 Muebles de oficina y estantería	0.00	0.00	0.00	0.00	0.00	0.00	0.00	0.00	0.00	0.00	0.00	0.00	0.00	0.00	0.00	0.00	0.00
5121 Muebles, excepto de oficina y estantería.	0.00	0.00	0.00	0.00	0.00	0.00	0.00	0.00	0.00	0.00	0.00	0.00	0.00	0.00	0.00	0.00	0.00
5151 Eq. de cómputo y de tec de la info.	0.00	86,837.70	86,837.70	86,837.70	0.00	0.00	0.00	0.00	0.00	0.00	87,920.85	0.00	0.00	0.00	0.00	-1,083.15	0.00
5191 Otros mobiliarios y eq. de admon.	0.00	0.00	0.00	0.00	0.00	0.00	0.00	0.00	0.00	0.00	0.00	0.00	0.00	0.00	0.00	0.00	0.00
5211 Equipos y aparatos audiovisuales	0.00	0.00	0.00	0.00	0.00	0.00	0.00	0.00	0.00	0.00	0.00	0.00	0.00	0.00	0.00	0.00	0.00
5231 Cámaras fotográficas y de video	0.00	0.00	0.00	0.00	0.00	0.00	0.00	0.00	0.00	0.00	0.00	0.00	0.00	0.00	0.00	0.00	0.00
5311 Equipo médico y de laboratorio	0.00	0.00	0.00	0.00	0.00	0.00	0.00	0.00	0.00	0.00	0.00	0.00	0.00	0.00	0.00	0.00	0.00
5413 Autos y cam dest serv pub y serv admos	0.00	317,000.00	317,000.00	317,000.00	0.00	0.00	0.00	0.00	0.00	0.00	0.00	0.00	0.00	0.00	0.00	317,000.00	0.00
5621 Maquinaria y equipo industrial	0.00	0.00	0.00	0.00	0.00	0.00	0.00	0.00	0.00	0.00	0.00	0.00	0.00	0.00	0.00	0.00	0.00
5641 Sist a calef, y de ref. ind. y com.	0.00	0.00	0.00	0.00	0.00	0.00	0.00	0.00	0.00	0.00	0.00	0.00	0.00	0.00	0.00	0.00	0.00
5651 Equipo de comunicación y telecom.	0.00	54,450.10	54,450.10	54,450.10	0.00	0.00	0.00	0.00	0.00	0.00	0.00	57,000.00	0.00	0.00	0.00	-2,549.90	0.00
5661 Eq de generación eléctrica, aptos y accs. Eléctri	0.00	22,945.41	22,945.41	22,945.41	0.00	0.00	0.00	0.00	0.00	0.00	0.00	22,945.41	0.00	0.00	0.00	0.00	0.00
5671 Herramientas y Maq. Herramientas	0.00	0.00	0.00	0.00	0.00	0.00	0.00	0.00	0.00	0.00	0.00	0.00	0.00	0.00	0.00	0.00	0.00
5691 Otros equipos	0.00	0.00	0.00	0.00	0.00	0.00	0.00	0.00	0.00	0.00	0.00	0.00	0.00	0.00	0.00	0.00	0.00
<b>5800 B. INMUEB, INFRAES. Y CONST. EN PROC.</b>	<b>0.00</b>	<b>0.00</b>	<b>0.00</b>	<b>0.00</b>	<b>0.00</b>	<b>0.00</b>	<b>0.00</b>	<b>0.00</b>	<b>0.00</b>	<b>0.00</b>	<b>0.00</b>	<b>0.00</b>	<b>0.00</b>	<b>0.00</b>	<b>0.00</b>	<b>0.00</b>	<b>0.00</b>
5831 Edificios no habitacionales	0.00	0.00	0.00	0.00	0.00	0.00	0.00	0.00	0.00	0.00	0.00	0.00	0.00	0.00	0.00	0.00	0.00
5891 Otros bienes inmuebles	0.00	0.00	0.00	0.00	0.00	0.00	0.00	0.00	0.00	0.00	0.00	0.00	0.00	0.00	0.00	0.00	0.00
<b>5900 Activos intangibles</b>	<b>0.00</b>	<b>0.00</b>	<b>0.00</b>	<b>0.00</b>	<b>0.00</b>	<b>0.00</b>	<b>0.00</b>	<b>0.00</b>	<b>0.00</b>	<b>0.00</b>	<b>0.00</b>	<b>0.00</b>	<b>0.00</b>	<b>0.00</b>	<b>0.00</b>	<b>0.00</b>	<b>0.00</b>
5911 Software	0.00	0.00	0.00	0.00	0.00	0.00	0.00	0.00	0.00	0.00	0.00	0.00	0.00	0.00	0.00	0.00	0.00
5921 Patentes	0.00	0.00	0.00	0.00	0.00	0.00	0.00	0.00	0.00	0.00	0.00	0.00	0.00	0.00	0.00	0.00	0.00
5931 Marcas	0.00	0.00	0.00	0.00	0.00	0.00	0.00	0.00	0.00	0.00	0.00	0.00	0.00	0.00	0.00	0.00	0.00
5941 Derechos	0.00	0.00	0.00	0.00	0.00	0.00	0.00	0.00	0.00	0.00	0.00	0.00	0.00	0.00	0.00	0.00	0.00
5971 Licencias informáticas e intelectuales	0.00	0.00	0.00	0.00	0.00	0.00	0.00	0.00	0.00	0.00	0.00	0.00	0.00	0.00	0.00	0.00	0.00
5991 Otros activos intangibles	0.00	0.00	0.00	0.00	0.00	0.00	0.00	0.00	0.00	0.00	0.00	0.00	0.00	0.00	0.00	0.00	0.00

Bajo protesta de decir verdad, declaramos que los Estados Financieros y sus notas, son razonablemente correctos y son responsabilidad del emisor.

ELABORÓ

C.P. FRANCISCO HERNÁNDEZ GONZÁLEZ  
JEFE DEPARTAMENTO DE CONTABILIDAD

SUPERVISÓ

L.C. TOMÁS JUAN GODINEZ TORRES  
DIRECTOR DE PLANEACIÓN Y  
RECURSOS FINANCIEROS

REVISÓ

C.P. MIGUEL FEDERICO GUTIÉRREZ  
SUBDIRECTOR DE CONTABILIDAD  
Y CONTROL

AUTORIZÓ

LUIS MARTÍN FLORES MEJÍA  
SECRETARIO ADMINISTRATIVO



Tribunal Electoral de la Ciudad de México

Secretaría Administrativa

Replanteamiento del Presupuesto del 01 de Enero al 31 de Diciembre de 2022

PTA.	CONCEPTO	ASIGNACIÓN ANUAL	ASIGNACIÓN ANUAL MODIF. DICIEMBRE	PRESUPUESTO ASIGNADO	PRESUPUESTO REAL EJERCIDO	SDO. PEND. POR	ADECUACIONES Y/O TRANSFERENCIAS PRESUPUESTALES		PRESUPUESTO AJUSTADO ASIG.	SDO. PEND. POR	DISPONIBLE ACUMULADO
				DICIEMBRE SIN AJUSTES	A DICIEMBRE ACUMULADO	EJERCER DE ENERO A DICIEMBRE SIN AJUSTES	AMPLIACIONES	DISMINUCIONES	DICIEMBRE ACUMULADO	A DICIEMBRE AJUSTADO	DESPUÉS DE TRASPASOS
	Asignación gasto corriente	230,873,277.00	230,889,015.56	231,202,382.51	230,889,015.56	313,366.95	5,347,250.71	5,660,617.66	230,889,015.56	0.00	0.00
	Asignación gasto de inversión	0.00	481,233.21	167,866.26	481,233.21	-313,366.95	317,000.00	3,633.05	481,233.21	0.00	0.00
	<b>Presupuesto Anual Autorizado</b>	<b>230,873,277.00</b>	<b>231,370,248.77</b>	<b>231,370,248.77</b>	<b>231,370,248.77</b>	<b>0.00</b>	<b>5,664,250.71</b>	<b>5,664,250.71</b>	<b>231,370,248.77</b>	<b>0.00</b>	<b>0.00</b>
4311	Ingresos Financieros	0.00	0.00	0.00	0.00	0.00	0.00	0.00	0.00	0.00	0.00
4399	Otros ingresos y beneficios varios	0.00	0.00	0.00	0.00	0.00	0.00	0.00	0.00	0.00	0.00
4326	Ingresos por venta de bases para licitación	0.00	0.00	0.00	0.00	0.00	0.00	0.00	0.00	0.00	0.00
4176	Ingresos por sanciones en licitaciones	0.00	0.00	0.00	0.00	0.00	0.00	0.00	0.00	0.00	0.00
	<b>REMANENTE PRESUPUESTAL</b>	<b>230,873,277.00</b>	<b>231,370,248.77</b>	<b>231,370,248.77</b>	<b>231,370,248.77</b>	<b>0.00</b>	<b>5,664,250.71</b>	<b>5,664,250.71</b>	<b>231,370,248.77</b>	<b>0.00</b>	<b>0.00</b>
<b>1000</b>	<b>SERVICIOS PERSONALES</b>	<b>204,268,426.44</b>	<b>205,039,275.04</b>	<b>204,492,798.21</b>	<b>205,039,275.04</b>	<b>-546,476.83</b>	<b>4,835,688.81</b>	<b>4,289,211.98</b>	<b>205,039,275.04</b>	<b>0.00</b>	<b>0.00</b>
<b>1100</b>	<b>Remun. al personal de carácter permanente</b>	<b>54,500,198.26</b>	<b>52,135,920.87</b>	<b>52,159,448.75</b>	<b>52,135,920.87</b>	<b>23,527.88</b>	<b>292,585.40</b>	<b>316,113.28</b>	<b>52,135,920.87</b>	<b>0.00</b>	<b>0.00</b>
1131	Sueldos base al personal permanente	54,500,198.26	52,135,920.87	52,159,448.75	52,135,920.87	23,527.88	292,585.40	316,113.28	52,135,920.87	0.00	0.00
<b>1200</b>	<b>Remun. Al personal de carácter transitorio</b>	<b>0.00</b>	<b>1,143,635.52</b>	<b>971,955.86</b>	<b>1,143,635.52</b>	<b>-171,679.66</b>	<b>171,679.66</b>	<b>0.00</b>	<b>1,143,635.52</b>	<b>0.00</b>	<b>0.00</b>
1211	Honorarios asimilables a salarios	0.00	1,142,835.52	971,555.86	1,142,835.52	-171,279.66	171,279.66	0.00	1,142,835.52	0.00	0.00
1231	Retribuciones por servicios de carácter social.	0.00	800.00	400.00	800.00	-400.00	400.00	0.00	800.00	0.00	0.00
<b>1300</b>	<b>Remun. adicionales y especiales</b>	<b>7,691,648.13</b>	<b>23,667,884.37</b>	<b>23,720,717.78</b>	<b>23,667,884.37</b>	<b>52,833.41</b>	<b>2,352,395.35</b>	<b>2,405,228.76</b>	<b>23,667,884.37</b>	<b>0.00</b>	<b>0.00</b>
1311	Prima quinq. por años de serv. efectivos prest.	123,082.97	19,115.00	28,931.59	19,115.00	9,816.59	22.56	9,839.15	19,115.00	0.00	0.00
1321	Prima vacaciones	941,308.78	3,747,828.47	2,259,950.41	3,747,828.47	-1,487,878.06	1,530,053.70	42,175.64	3,747,828.47	0.00	0.00
1323	Gratificación de fin de año	6,627,256.38	19,900,940.90	21,431,835.78	19,900,940.90	1,530,894.88	822,319.09	2,353,213.97	19,900,940.90	0.00	0.00
1341	Compensaciones	0.00	0.00	0.00	0.00	0.00	0.00	0.00	0.00	0.00	0.00
<b>1400</b>	<b>Seguridad social</b>	<b>13,960,566.31</b>	<b>11,938,930.07</b>	<b>12,092,891.59</b>	<b>11,938,930.07</b>	<b>153,961.52</b>	<b>52,006.03</b>	<b>205,967.55</b>	<b>11,938,930.07</b>	<b>0.00</b>	<b>0.00</b>
1411	Aportaciones a instituciones de seguridad social	7,028,641.70	6,708,177.43	6,717,779.27	6,708,177.43	9,601.84	34,363.57	43,965.41	6,708,177.43	0.00	0.00
1421	Aportaciones a fondos de vivienda	2,681,015.17	2,539,336.12	2,543,601.99	2,539,336.12	4,265.87	12,841.95	17,107.82	2,539,336.12	0.00	0.00
1431	Aport. al sist. p/el ret. o admin. de fondos p/el ret. y ahorro solid.	4,250,909.44	2,691,416.52	2,831,510.33	2,691,416.52	140,093.81	4,800.51	144,894.32	2,691,416.52	0.00	0.00
1441	Primas por seguro de vida del personal civil	0.00	0.00	0.00	0.00	0.00	0.00	0.00	0.00	0.00	0.00
1449	Otras aportaciones para seguros	0.00	0.00	0.00	0.00	0.00	0.00	0.00	0.00	0.00	0.00
<b>1500</b>	<b>Otras prestaciones sociales y económicas</b>	<b>128,116,013.74</b>	<b>116,152,904.21</b>	<b>115,547,784.23</b>	<b>116,152,904.21</b>	<b>-605,119.98</b>	<b>1,967,022.37</b>	<b>1,361,902.39</b>	<b>116,152,904.21</b>	<b>0.00</b>	<b>0.00</b>
1511	Cuotas para el fondo de ahorro y fondo de trabajo	6,539,872.00	5,470,516.19	5,523,411.05	5,470,516.19	52,894.86	16,472.02	69,366.88	5,470,516.19	0.00	0.00
1521	Liq. Por Indemnizaciones y por sueldos y salarios caídos	0.00	1,849,078.02	496,971.77	1,849,078.02	-1,352,106.25	1,352,106.25	0.00	1,849,078.02	0.00	0.00
1541	Vales de despensa	0.00	0.00	0.00	0.00	0.00	0.00	0.00	0.00	0.00	0.00
1542	Apoyo económico por defunción de familiares directos	0.00	0.00	0.00	0.00	0.00	0.00	0.00	0.00	0.00	0.00
1544	Asig. p/req. de cargos de serv. pub. de nivel técnico operativo	9,645,711.09	9,432,708.84	9,439,300.57	9,432,708.84	6,591.73	162,738.45	169,330.18	9,432,708.84	0.00	0.00
1591	Asig. p/req. cargos de serv. pub. sup. y m. med. lid. coord y enl.	111,930,430.65	99,400,601.16	100,088,100.84	99,400,601.16	687,499.68	435,705.65	1,123,205.33	99,400,601.16	0.00	0.00

Bajo protesta de decir verdad, declaramos que los Estados Financieros y sus notas, son razonablemente correctos y son responsabilidad del emisor.





Tribunal Electoral de la Ciudad de México

Secretaría Administrativa

Replanteamiento del Presupuesto del 01 de Enero al 31 de Diciembre de 2022

PTA.	CONCEPTO	ASIGNACIÓN ANUAL	ASIGNACIÓN ANUAL MODIF. DICIEMBRE	PRESUPUESTO ASIGNADO	PRESUPUESTO REAL EJERCIDO	SDO. PEND. POR EJERCER DE ENERO	ADECUACIONES Y/O TRANSFERENCIAS PRESUPUESTALES		PRESUPUESTO AJUSTADO ASIG. DICIEMBRE	SDO. PEND. POR EJERCER DE ENERO	DISPONIBLE ACUMULADO
				DICIEMBRE SIN AJUSTES	A DICIEMBRE ACUMULADO	A DICIEMBRE SIN AJUSTES	AMPLIACIONES	DISMINUCIONES	ACUMULADO	A DICIEMBRE AJUSTADO	DESPUÉS DE TRASPASOS
<b>2000</b>	<b>MATERIALES Y SUMINISTROS</b>	<b>1,851,158.54</b>	<b>1,592,931.92</b>	<b>1,620,922.91</b>	<b>1,592,931.92</b>	<b>27,990.99</b>	<b>46,718.74</b>	<b>74,709.73</b>	<b>1,592,931.92</b>	<b>0.00</b>	<b>0.00</b>
2100	Mats. de admn emisión doc. y arts. Ofic.	690,135.00	764,835.68	766,330.14	764,835.68	1,494.46	481.30	1,975.76	764,835.68	0.00	0.00
2111	Materiales, útiles y eq. menores de ofna	150,000.00	101,041.44	100,650.14	101,041.44	-391.30	481.30	90.00	101,041.44	0.00	0.00
2121	Mat. y útiles de imp. y reproducción	0.00	0.00	0.00	0.00	0.00	0.00	0.00	0.00	0.00	0.00
2141	Mat. útiles, y eq. menores de tec. y com.	500,000.00	623,697.20	623,731.00	623,697.20	33.80	0.00	33.80	623,697.20	0.00	0.00
2151	Material impreso e información digital	40,135.00	40,097.04	41,949.00	40,097.04	1,851.96	0.00	1,851.96	40,097.04	0.00	0.00
2161	Materiales de limpieza	0.00	0.00	0.00	0.00	0.00	0.00	0.00	0.00	0.00	0.00
2171	Mats. Útiles de enseñanza	0.00	0.00	0.00	0.00	0.00	0.00	0.00	0.00	0.00	0.00
<b>2200</b>	<b>Alimentos y utensilios</b>	<b>345,000.00</b>	<b>40,557.52</b>	<b>110,404.11</b>	<b>40,557.52</b>	<b>69,846.59</b>	<b>0.00</b>	<b>69,846.59</b>	<b>40,557.52</b>	<b>0.00</b>	<b>0.00</b>
2211	Productos alimenticios y bebidas para personas	345,000.00	40,256.01	110,102.60	40,256.01	69,846.59	0.00	69,846.59	40,256.01	0.00	0.00
2231	Utensilios para el servicio de alimentación	0.00	301.51	301.51	301.51	0.00	0.00	0.00	301.51	0.00	0.00
2300	Mats primas y mat de prod y comercialización	0.00	155.00	155.00	155.00	0.00	0.00	0.00	155.00	0.00	0.00
2321	Insumos textiles adquiridos como materia prima	0.00	0.00	0.00	0.00	0.00	0.00	0.00	0.00	0.00	0.00
2341	Combust., lubric., adit. carbón y sus deriv. adq como mat. Prima	0.00	155.00	155.00	155.00	0.00	0.00	0.00	155.00	0.00	0.00
<b>2400</b>	<b>Mats y arts. de const. y de reparación</b>	<b>0.00</b>	<b>106,543.66</b>	<b>97,829.01</b>	<b>106,543.66</b>	<b>-8,714.65</b>	<b>9,068.25</b>	<b>353.60</b>	<b>106,543.66</b>	<b>0.00</b>	<b>0.00</b>
2419	Otros productos Minerales no metálicos	0.00	12,489.39	12,489.39	12,489.39	0.00	0.00	0.00	12,489.39	0.00	0.00
2421	Cemento y productos de concreto	0.00	780.02	780.02	780.02	0.00	0.00	0.00	780.02	0.00	0.00
2431	Cal, yeso y productos de yeso	0.00	1,946.00	1,946.00	1,946.00	0.00	0.00	0.00	1,946.00	0.00	0.00
2441	Madera y productos de madera	0.00	1,869.60	1,220.00	1,869.60	-649.60	649.60	0.00	1,869.60	0.00	0.00
2451	Vidrio y productos de vidrio	0.00	0.00	0.00	0.00	0.00	0.00	0.00	0.00	0.00	0.00
2461	Material eléctrico y electrónico	0.00	59,862.34	53,719.94	59,862.34	-6,142.40	6,496.00	353.60	59,862.34	0.00	0.00
2471	Artículos metálicos para la construcción	0.00	1,873.60	1,145.19	1,873.60	-728.41	728.41	0.00	1,873.60	0.00	0.00
2481	Materiales complementarios	0.00	0.00	0.00	0.00	0.00	0.00	0.00	0.00	0.00	0.00
2491	Otros mats. y productos de construcción y reparación	0.00	27,722.71	26,528.47	27,722.71	-1,194.24	1,194.24	0.00	27,722.71	0.00	0.00
<b>2500</b>	<b>Prod químicos, farmacéuticos y de lab.</b>	<b>315,694.45</b>	<b>258,396.85</b>	<b>258,396.85</b>	<b>258,396.85</b>	<b>0.00</b>	<b>0.00</b>	<b>0.00</b>	<b>258,396.85</b>	<b>0.00</b>	<b>0.00</b>
2511	Productos químicos básicos	0.00	0.00	0.00	0.00	0.00	0.00	0.00	0.00	0.00	0.00
2521	Fertilizantes, pesticidas y otros agroquímicos	0.00	300.03	300.03	300.03	0.00	0.00	0.00	300.03	0.00	0.00
2531	Medicinas y prod. farmacéuticos	100,000.00	30,476.10	30,476.10	30,476.10	0.00	0.00	0.00	30,476.10	0.00	0.00
2541	Mat. acc. y suministros médicos	215,694.45	227,620.72	227,620.72	227,620.72	0.00	0.00	0.00	227,620.72	0.00	0.00
2551	Mat. acc. y sum. de laboratorios	0.00	0.00	0.00	0.00	0.00	0.00	0.00	0.00	0.00	0.00
2561	Fibras sintéticas, hules, plásticos y derivados	0.00	0.00	0.00	0.00	0.00	0.00	0.00	0.00	0.00	0.00
<b>2600</b>	<b>Combustibles, lubricantes y aditivos</b>	<b>180,000.00</b>	<b>294,428.19</b>	<b>294,000.00</b>	<b>294,428.19</b>	<b>-428.19</b>	<b>429.19</b>	<b>1.00</b>	<b>294,428.19</b>	<b>0.00</b>	<b>0.00</b>
2611	Combustibles, lubricantes y aditivos	180,000.00	294,428.19	294,000.00	294,428.19	-428.19	429.19	1.00	294,428.19	0.00	0.00
<b>2700</b>	<b>Vest. blancos, prendas prot. y art. dep.</b>	<b>0.00</b>	<b>0.00</b>	<b>0.00</b>	<b>0.00</b>	<b>0.00</b>	<b>0.00</b>	<b>0.00</b>	<b>0.00</b>	<b>0.00</b>	<b>0.00</b>
2711	Vestuarios y uniformes	0.00	0.00	0.00	0.00	0.00	0.00	0.00	0.00	0.00	0.00
2721	Prendas de seguridad y protección personal	0.00	0.00	0.00	0.00	0.00	0.00	0.00	0.00	0.00	0.00
2741	Productos textiles	0.00	0.00	0.00	0.00	0.00	0.00	0.00	0.00	0.00	0.00
2751	Blancos y otros productos textiles, excepto prendas de vestir	0.00	0.00	0.00	0.00	0.00	0.00	0.00	0.00	0.00	0.00
<b>2900</b>	<b>Herram, refacciones y accs. menores</b>	<b>320,329.09</b>	<b>128,015.02</b>	<b>93,807.80</b>	<b>128,015.02</b>	<b>-34,207.22</b>	<b>36,740.00</b>	<b>2,532.78</b>	<b>128,015.02</b>	<b>0.00</b>	<b>0.00</b>
2911	Herramientas menores	0.00	572.00	572.00	572.00	0.00	0.00	0.00	572.00	0.00	0.00
2921	Refacciones, y accesorios menores de edificio	0.00	4,772.22	4,772.22	4,772.22	0.00	0.00	0.00	4,772.22	0.00	0.00
2931	Ref., accs., men. Mob. Y eq. Admon., educ. y recreativo	0.00	2,946.40	1,206.40	2,946.40	-1,740.00	1,740.00	0.00	2,946.40	0.00	0.00
2941	Refacc. Y accs. Menores eq. Comp. Y tec. Info.	260,329.09	74,310.40	74,817.18	74,310.40	506.78	0.00	506.78	74,310.40	0.00	0.00
2961	Refacc. Y accs. Menores eq. de transporte	60,000.00	45,414.00	12,440.00	45,414.00	-32,974.00	35,000.00	2,026.00	45,414.00	0.00	0.00
2991	Ref. y acc. Men. Otros bienes muebles	0.00	0.00	0.00	0.00	0.00	0.00	0.00	0.00	0.00	0.00

Bajo protesta de decir verdad, declaramos que los Estados Financieros y sus notas, son razonablemente correctos y son responsabilidad del emisor.



## Tribunal Electoral de la Ciudad de México

Secretaría Administrativa

## Replanteamiento del Presupuesto del 01 de Enero al 31 de Diciembre de 2022

PTA.	CONCEPTO	ASIGNACIÓN ANUAL	ASIGNACIÓN ANUAL MODIF. DICIEMBRE	PRESUPUESTO ASIGNADO DICIEMBRE SIN AJUSTES	PRESUPUESTO REAL EJERCIDO A DICIEMBRE ACUMULADO	SDO. PEND. POR EJERCER DE ENERO A DICIEMBRE SIN AJUSTES	ADECUACIONES Y/O TRANSFERENCIAS PRESUPUESTALES		PRESUPUESTO AJUSTADO ASIG. DICIEMBRE ACUMULADO	SDO. PEND. POR EJERCER DE ENERO A DICIEMBRE AJUSTADO	DISPONIBLE ACUMULADO DESPUÉS DE TRASPASOS
							AMPLIACIONES	DISMINUCIONES			
<b>3000</b>	<b>SERVICIOS GENERALES</b>	<b>24,753,692.02</b>	<b>24,256,808.60</b>	<b>25,088,661.39</b>	<b>24,256,808.60</b>	<b>831,852.79</b>	<b>464,843.16</b>	<b>1,296,695.95</b>	<b>24,256,808.60</b>	<b>0.00</b>	<b>0.00</b>
<b>3100</b>	<b>Servicios Básicos</b>	<b>1,932,508.96</b>	<b>1,704,206.54</b>	<b>1,795,879.58</b>	<b>1,704,206.54</b>	<b>91,673.04</b>	<b>28,082.66</b>	<b>119,755.70</b>	<b>1,704,206.54</b>	<b>0.00</b>	<b>0.00</b>
3111	Contratación e instalación de energía eléctrica	0.00	0.00	0.00	0.00	0.00	0.00	0.00	0.00	0.00	0.00
3112	Energía eléctrica	1,359,000.00	881,246.03	974,045.02	881,246.03	92,798.99	0.00	92,798.99	881,246.03	0.00	0.00
3131	Agua potable	150,000.00	89,332.01	110,926.01	89,332.01	21,594.00	0.00	21,594.00	89,332.01	0.00	0.00
3141	Telefonía tradicional	197,200.00	184,175.45	187,341.15	184,175.45	3,165.70	0.00	3,165.70	184,175.45	0.00	0.00
3151	Servicio de telefonía celular	0.00	0.00	0.00	0.00	0.00	0.00	0.00	0.00	0.00	0.00
3161	Serv. De telecomunicaciones y satélite	24,000.00	23,410.09	23,656.06	23,410.09	245.97	1,951.00	2,196.97	23,410.09	0.00	0.00
3171	Servicios de acceso a internet, redes y proc. de info.	202,308.96	515,888.84	489,757.22	515,888.84	-26,131.62	26,131.66	0.04	515,888.84	0.00	0.00
3181	Servicios postales y telegráficos	0.00	10,154.12	10,154.12	10,154.12	0.00	0.00	0.00	10,154.12	0.00	0.00
<b>3200</b>	<b>Servicios de arrendamiento</b>	<b>4,920,118.28</b>	<b>5,219,192.80</b>	<b>5,306,843.05</b>	<b>5,219,192.80</b>	<b>87,650.25</b>	<b>0.00</b>	<b>87,650.25</b>	<b>5,219,192.80</b>	<b>0.00</b>	<b>0.00</b>
3220	Arrendamiento de edificios	0.00	0.00	0.00	0.00	0.00	0.00	0.00	0.00	0.00	0.00
3231	Arr. de mob. y eq. de admon, educ. y recreativo	1,000,000.00	1,297,067.24	1,350,000.00	1,297,067.24	52,932.76	0.00	52,932.76	1,297,067.24	0.00	0.00
3252	Arr. de eq. transporte dest. a Serv. Pub. y la op. De prog. Pub.	0.00	0.00	0.00	0.00	0.00	0.00	0.00	0.00	0.00	0.00
3253	Arr. eq. transp dest. a Serv. Pub. y serv. admos	0.00	0.00	0.00	0.00	0.00	0.00	0.00	0.00	0.00	0.00
3271	Arrendamiento de activos intangibles.	3,920,118.28	3,922,125.56	3,956,843.05	3,922,125.56	34,717.49	0.00	34,717.49	3,922,125.56	0.00	0.00
3291	Otros arrendamientos	0.00	0.00	0.00	0.00	0.00	0.00	0.00	0.00	0.00	0.00
<b>3300</b>	<b>Servicios prof., científicos, téc. y o. serv.</b>	<b>3,376,305.10</b>	<b>3,747,454.41</b>	<b>3,716,446.46</b>	<b>3,747,454.41</b>	<b>-31,007.95</b>	<b>72,611.21</b>	<b>41,603.26</b>	<b>3,747,454.41</b>	<b>0.00</b>	<b>0.00</b>
3311	Servicios legales, de contabilidad, auditoria y relacionados	314,940.00	642,060.00	587,540.00	642,060.00	-54,520.00	54,520.00	0.00	642,060.00	0.00	0.00
3321	Servicio de Diseño, Arq., lng. y Actividades relacionadas	0.00	167,040.00	167,050.00	167,040.00	10.00	0.00	10.00	167,040.00	0.00	0.00
3331	Serv. de consultoría adma. proc., técnica y en tec. de la info.	828,559.50	828,059.54	828,559.50	828,059.54	499.96	0.00	499.96	828,059.54	0.00	0.00
3341	Servicios de capacitación	0.00	0.00	0.00	0.00	0.00	0.00	0.00	0.00	0.00	0.00
3351	Servicios de investigación científica y desarrollo	0.00	0.00	0.00	0.00	0.00	0.00	0.00	0.00	0.00	0.00
3361	Serv. De apoyo admo., traduc., fotocopiado e impresión	180,000.00	81,515.27	121,295.36	81,515.27	39,780.09	1,313.21	41,093.30	81,515.27	0.00	0.00
3362	Servicios de impresión.	0.00	45,516.00	43,196.00	45,516.00	-2,320.00	2,320.00	0.00	45,516.00	0.00	0.00
3381	Servicios de vigilancia	1,833,333.60	1,833,333.60	1,833,333.60	1,833,333.60	0.00	0.00	0.00	1,833,333.60	0.00	0.00
3391	Serv. Profesionales, científicos y técnicos integrales	219,472.00	149,930.00	135,472.00	149,930.00	-14,458.00	14,458.00	0.00	149,930.00	0.00	0.00
<b>3400</b>	<b>Serv. financieros, bancarios y comerciales</b>	<b>260,939.51</b>	<b>263,369.25</b>	<b>265,327.53</b>	<b>263,369.25</b>	<b>1,958.28</b>	<b>58.34</b>	<b>2,016.62</b>	<b>263,369.25</b>	<b>0.00</b>	<b>0.00</b>
3411	Servicios financieros y bancarios	1,500.00	4,079.60	4,517.40	4,079.60	437.80	0.00	437.80	4,079.60	0.00	0.00
3441	Seguro de resp. Patrimonial y fianzas	0.00	0.00	0.00	0.00	0.00	0.00	0.00	0.00	0.00	0.00
3451	Seguro de bienes patrimoniales	257,957.03	256,864.74	257,957.03	256,864.74	1,092.29	58.34	1,150.63	256,864.74	0.00	0.00
3471	Fletes y maniobras	0.00	0.00	0.00	0.00	0.00	0.00	0.00	0.00	0.00	0.00
3499	Servicios financieros, bancarios y comerciales integrales	1,482.48	2,424.91	2,853.10	2,424.91	428.19	0.00	428.19	2,424.91	0.00	0.00
<b>3500</b>	<b>Servicios de instalación, rep. mto. y conserv.</b>	<b>6,786,257.12</b>	<b>6,873,343.67</b>	<b>6,983,058.55</b>	<b>6,873,343.67</b>	<b>109,714.88</b>	<b>60,372.58</b>	<b>170,087.46</b>	<b>6,873,343.67</b>	<b>0.00</b>	<b>0.00</b>
3511	Conservación y mantenimiento menor de inmuebles	885,000.00	745,608.64	753,393.75	745,608.64	7,785.11	0.00	7,785.11	745,608.64	0.00	0.00
3521	Inst., rep. y mto. de mob. y eq. de admon., educ. y recreativo	492,243.99	666,840.95	692,506.84	666,840.95	25,665.89	8,032.50	33,698.39	666,840.95	0.00	0.00
3531	Inst., rep. y mto. de eq. de cómputo y tec. de la info.	3,648,476.51	3,536,914.49	3,536,914.49	3,536,914.49	0.00	0.00	0.00	3,536,914.49	0.00	0.00
3553	Rep. y mto. eq. Transp. dest. a serv. pub. y serv. admos.	160,000.00	224,416.72	225,000.00	224,416.72	583.28	0.00	583.28	224,416.72	0.00	0.00
3571	Intal. rep. y mto maq, otros equipos y herramienta	445,082.32	307,852.31	435,872.99	307,852.31	128,020.68	0.00	128,020.68	307,852.31	0.00	0.00
3581	Servicios de limpieza y manejo de desechos	1,279,254.27	1,312,610.53	1,260,270.45	1,312,610.53	-52,340.08	52,340.08	0.00	1,312,610.53	0.00	0.00
3591	Servicios de jardinería y fumigación	76,200.03	79,100.03	79,100.03	79,100.03	0.00	0.00	0.00	79,100.03	0.00	0.00

Bajo protesta de decir verdad, declaramos que los Estados Financieros y sus notas, son razonablemente correctos y son responsabilidad del emisor.



Tribunal Electoral de la Ciudad de México

Secretaría Administrativa

Replanteamiento del Presupuesto del 01 de Enero al 31 de Diciembre de 2022

PTA.	CONCEPTO	ASIGNACIÓN ANUAL	ASIGNACIÓN ANUAL MODIF. DICIEMBRE	PRESUPUESTO ASIGNADO DICIEMBRE SIN AJUSTES	PRESUPUESTO REAL EJERCIDO A DICIEMBRE ACUMULADO	SDO. PEND. POR EJERCER DE ENERO A DICIEMBRE SIN AJUSTES	ADECUACIONES Y/O TRANSFERENCIAS PRESUPUESTALES		PRESUPUESTO AJUSTADO ASIG. DICIEMBRE ACUMULADO	SDO. PEND. POR EJERCER DE ENERO A DICIEMBRE AJUSTADO	DISPONIBLE ACUMULADO DESPUÉS DE TRASPASOS
							AMPLIACIONES	DISMINUCIONES			
<b>3600</b>	<b>Serv. de comunicación social y publicidad</b>	<b>688,285.68</b>	<b>688,285.68</b>	<b>688,285.68</b>	<b>688,285.68</b>	<b>0.00</b>	<b>0.00</b>	<b>0.00</b>	<b>688,285.68</b>	<b>0.00</b>	<b>0.00</b>
3611	Dif radio tv y/o med mens s/prog y activ gub	375,826.08	375,826.08	375,826.08	375,826.08	0.00	0.00	0.00	375,826.08	0.00	0.00
3631	Serv. de creat. preprod. y prod. de pub. excepto internet	0.00	0.00	0.00	0.00	0.00	0.00	0.00	0.00	0.00	0.00
3661	Serv de creación y dif. cont. excl. A través de internet	312,459.60	312,459.60	312,459.60	312,459.60	0.00	0.00	0.00	312,459.60	0.00	0.00
<b>3700</b>	<b>Serv. de traslado y viáticos</b>	<b>100,000.00</b>	<b>14,313.97</b>	<b>15,791.59</b>	<b>14,313.97</b>	<b>1,477.62</b>	<b>7,686.01</b>	<b>9,163.63</b>	<b>14,313.97</b>	<b>0.00</b>	<b>0.00</b>
3711	Pasajes aereos nacionales	0.00	0.00	0.00	0.00	0.00	0.00	0.00	0.00	0.00	0.00
3712	Pasajes aereos internacionales	0.00	0.00	0.00	0.00	0.00	0.00	0.00	0.00	0.00	0.00
3721	Pasajes terrestres	100,000.00	0.00	9,163.63	0.00	9,163.63	0.00	9,163.63	0.00	0.00	0.00
3722	Pasajes terrestres al interior de la Ciudad de México	0.00	13,845.99	6,159.98	13,845.99	-7,686.01	7,686.01	0.00	13,845.99	0.00	0.00
3724	Pasajes terrestres internacionales	0.00	0.00	0.00	0.00	0.00	0.00	0.00	0.00	0.00	0.00
3751	Viáticos en el país	0.00	0.00	0.00	0.00	0.00	0.00	0.00	0.00	0.00	0.00
3761	Viáticos en el extranjero	0.00	0.00	0.00	0.00	0.00	0.00	0.00	0.00	0.00	0.00
3791	Otros servicios de traslado y hospedaje	0.00	467.98	467.98	467.98	0.00	0.00	0.00	467.98	0.00	0.00
<b>3800</b>	<b>Servicios oficiales</b>	<b>0.00</b>	<b>0.00</b>	<b>0.00</b>	<b>0.00</b>	<b>0.00</b>	<b>0.00</b>	<b>0.00</b>	<b>0.00</b>	<b>0.00</b>	<b>0.00</b>
3811	Gastos de ceremonial	0.00	0.00	0.00	0.00	0.00	0.00	0.00	0.00	0.00	0.00
3822	Gastos de orden social y cultural	0.00	0.00	0.00	0.00	0.00	0.00	0.00	0.00	0.00	0.00
3831	Congresos y convenciones	0.00	0.00	0.00	0.00	0.00	0.00	0.00	0.00	0.00	0.00
3841	Exposiciones	0.00	0.00	0.00	0.00	0.00	0.00	0.00	0.00	0.00	0.00
<b>3900</b>	<b>Otros servicios generales</b>	<b>6,689,277.37</b>	<b>5,746,642.28</b>	<b>6,317,028.95</b>	<b>5,746,642.28</b>	<b>570,386.67</b>	<b>296,032.36</b>	<b>866,419.03</b>	<b>5,746,642.28</b>	<b>0.00</b>	<b>0.00</b>
3911	Serv fun. y de cem. a los fam de los civ. y pensionistas directos	0.00	0.00	0.00	0.00	0.00	0.00	0.00	0.00	0.00	0.00
3921	Impuestos y derechos	60,000.00	42,110.39	57,741.00	42,110.39	15,630.61	10,943.39	26,574.00	42,110.39	0.00	0.00
3941	Sentencias y resoluciones por autoridad competente.	0.00	0.00	0.00	0.00	0.00	0.00	0.00	0.00	0.00	0.00
3981	Impuesto sobre nóminas	6,629,277.37	5,704,531.89	6,259,287.95	5,704,531.89	554,756.06	285,088.97	839,845.03	5,704,531.89	0.00	0.00
3991	Servicios para la promoción deportiva	0.00	0.00	0.00	0.00	0.00	0.00	0.00	0.00	0.00	0.00
<b>4410</b>	<b>Ayudas Sociales</b>	<b>0.00</b>	<b>0.00</b>	<b>0.00</b>	<b>0.00</b>	<b>0.00</b>	<b>0.00</b>	<b>0.00</b>	<b>0.00</b>	<b>0.00</b>	<b>0.00</b>
4411	Premios	0.00	0.00	0.00	0.00	0.00	0.00	0.00	0.00	0.00	0.00

Bajo protesta de decir verdad, declaramos que los Estados Financieros y sus notas, son razonablemente correctos y son responsabilidad del emisor.



Replanteamiento del Presupuesto del 01 de Enero al 31 de Diciembre de 2022

PTA.	CONCEPTO	ASIGNACIÓN ANUAL	ASIGNACIÓN ANUAL MODIF. DICIEMBRE	PRESUPUESTO ASIGNADO DICIEMBRE SIN AJUSTES	PRESUPUESTO REAL EJERCIDO A DICIEMBRE ACUMULADO	SDO. PEND. POR EJERCER DE ENERO A DICIEMBRE SIN AJUSTES	ADECUACIONES Y/O TRANSFERENCIAS PRESUPUESTALES AMPLIACIONES	DISMINUCIONES	PRESUPUESTO AJUSTADO ASIG. DICIEMBRE ACUMULADO	SDO. PEND. POR EJERCER DE ENERO A DICIEMBRE AJUSTADO	DISPONIBLE ACUMULADO DESPUÉS DE TRASPASOS
5000	BIENES MUEBLES, INMUEB. E INTANGIBLES	0.00	481,233.21	167,866.26	481,233.21	-313,366.95	317,000.00	3,633.05	481,233.21	0.00	0.00
5100	BIENES MUEBLES	0.00	481,233.21	167,866.26	481,233.21	-313,366.95	317,000.00	3,633.05	481,233.21	0.00	0.00
5111	Muebles de oficina y estantería	0.00	0.00	0.00	0.00	0.00	0.00	0.00	0.00	0.00	0.00
5121	Muebles, excepto de oficina y estantería.	0.00	0.00	0.00	0.00	0.00	0.00	0.00	0.00	0.00	0.00
5151	Eq. de cómputo y de tec de la info.	0.00	86,837.70	87,920.85	86,837.70	1,083.15	0.00	1,083.15	86,837.70	0.00	0.00
5191	Otros mobiliarios y eq. de admon.	0.00	0.00	0.00	0.00	0.00	0.00	0.00	0.00	0.00	0.00
5211	Equipos y aparatos audiovisuales	0.00	0.00	0.00	0.00	0.00	0.00	0.00	0.00	0.00	0.00
5231	Cámaras fotográficas y de video	0.00	0.00	0.00	0.00	0.00	0.00	0.00	0.00	0.00	0.00
5311	Equipo médico y de laboratorio	0.00	0.00	0.00	0.00	0.00	0.00	0.00	0.00	0.00	0.00
5413	Autos y cam dest serv pub y serv admos	0.00	317,000.00	0.00	317,000.00	-317,000.00	317,000.00	0.00	317,000.00	0.00	0.00
5621	Maquinaria y equipo industrial	0.00	0.00	0.00	0.00	0.00	0.00	0.00	0.00	0.00	0.00
5641	Sist. a. a. calef. y de ref. ind. y com.	0.00	0.00	0.00	0.00	0.00	0.00	0.00	0.00	0.00	0.00
5651	Equipo de comunicación y telecom.	0.00	54,450.10	57,000.00	54,450.10	2,549.90	0.00	2,549.90	54,450.10	0.00	0.00
5661	Eq. de generación eléctrica, aptos y accs. Eléctricos	0.00	22,945.41	22,945.41	22,945.41	0.00	0.00	0.00	22,945.41	0.00	0.00
5671	Herramientas y Maq. Herramientas	0.00	0.00	0.00	0.00	0.00	0.00	0.00	0.00	0.00	0.00
5691	Otros equipos	0.00	0.00	0.00	0.00	0.00	0.00	0.00	0.00	0.00	0.00
5800	B. INMUEB, INFRAES. Y CONST. EN PROC.	0.00	0.00	0.00	0.00	0.00	0.00	0.00	0.00	0.00	0.00
5831	Edificios no habitacionales	0.00	0.00	0.00	0.00	0.00	0.00	0.00	0.00	0.00	0.00
5891	Otros bienes inmuebles	0.00	0.00	0.00	0.00	0.00	0.00	0.00	0.00	0.00	0.00
5900	Activos intangibles	0.00	0.00	0.00	0.00	0.00	0.00	0.00	0.00	0.00	0.00
5911	Software	0.00	0.00	0.00	0.00	0.00	0.00	0.00	0.00	0.00	0.00
5921	Patentes	0.00	0.00	0.00	0.00	0.00	0.00	0.00	0.00	0.00	0.00
5931	Marcas	0.00	0.00	0.00	0.00	0.00	0.00	0.00	0.00	0.00	0.00
5941	Derechos	0.00	0.00	0.00	0.00	0.00	0.00	0.00	0.00	0.00	0.00
5971	Licencias informáticas e intelectuales	0.00	0.00	0.00	0.00	0.00	0.00	0.00	0.00	0.00	0.00
5991	Otros activos intangibles	0.00	0.00	0.00	0.00	0.00	0.00	0.00	0.00	0.00	0.00

Bajo protesta de decir verdad, declaramos que los Estados Financieros y sus notas, son razonablemente correctos y son responsabilidad del emisor.

ELABORÓ

C.P. FRANCISCO HERNÁNDEZ GONZÁLEZ  
JEFE DEPARTAMENTO DE CONTABILIDAD

SUPERVISÓ

L.C. TOMÁS JUAN GODINEZ TORRES  
DIRECTOR DE PLANEACIÓN Y  
RECURSOS FINANCIEROS

REVISÓ

C.P. MIGUEL FEDERICO GUTIÉRREZ  
SUBDIRECTOR DE CONTABILIDAD

AUTORIZÓ

LUIS MARTIN FLORES MEJÍA  
SECRETARIO ADMINISTRATIVO

Tribunal Electoral de la Ciudad de México



Secretaría Administrativa

Presupuesto Ejercido Mensual del 01 de Enero al 31 de Diciembre de 2022

PTA	CONCEPTO	ASIGNACIÓN A DICIEMBRE	PRESUPUESTO EJERCIDO A DICIEMBRE	PRESUPUESTO COMPROMETIDO	PRESUPUESTO POR EJERCER
	Asignación gasto corriente	230,889,015.56	230,889,015.56	0.00	0.00
	Asignación gasto de inversión	481,233.21	481,233.21	0.00	0.00
	<b>PRESUPUESTO ANUAL AUTORIZADO</b>	<b>231,370,248.77</b>	<b>231,370,248.77</b>	<b>0.00</b>	<b>0.00</b>
4311	Ingresos Financieros	0.00	0.00	0.00	0.00
4399	Otros ingresos y beneficios varios	0.00	0.00	0.00	0.00
4326	Ingresos por venta de bases para licitación	0.00	0.00	0.00	0.00
4176	Ingresos por sanciones en licitaciones	0.00	0.00	0.00	0.00
	<b>REMANENTE PRESUPUESTAL</b>	<b>231,370,248.77</b>	<b>231,370,248.77</b>	<b>0.00</b>	<b>0.00</b>
<b>1000</b>	<b>SERVICIOS PERSONALES</b>	<b>205,039,275.04</b>	<b>205,039,275.04</b>	<b>0.00</b>	<b>0.00</b>
<b>1100</b>	<b>Remun. al personal de carácter permanente</b>	<b>52,135,920.87</b>	<b>52,135,920.87</b>	<b>0.00</b>	<b>0.00</b>
1131	Sueldos base al personal permanente	52,135,920.87	52,135,920.87	0.00	0.00
<b>1200</b>	<b>Remun. Al personal de carácter transitorio</b>	<b>1,143,635.52</b>	<b>1,143,635.52</b>	<b>0.00</b>	<b>0.00</b>
1211	Honorarios asimilables a salarios	1,142,835.52	1,142,835.52	0.00	0.00
1231	Retribuciones por servicios de carácter social.	800.00	800.00	0.00	0.00
<b>1300</b>	<b>Remun. adicionales y especiales</b>	<b>23,667,884.37</b>	<b>23,667,884.37</b>	<b>0.00</b>	<b>0.00</b>
1311	Prima quinquenal por años de servicios efectivos prestados	19,115.00	19,115.00	0.00	0.00
1321	Prima vacaciones	3,747,828.47	3,747,828.47	0.00	0.00
1323	Gratificación de fin de año	19,900,940.90	19,900,940.90	0.00	0.00
1341	Compensaciones	0.00	0.00	0.00	0.00
<b>1400</b>	<b>Seguridad social</b>	<b>11,938,930.07</b>	<b>11,938,930.07</b>	<b>0.00</b>	<b>0.00</b>
1411	Aportaciones a instituciones de seguridad social	6,708,177.43	6,708,177.43	0.00	0.00
1421	Aportaciones a fondos de vivienda	2,539,336.12	2,539,336.12	0.00	0.00
1431	Aport. al sist. p/el ret. o admin. de fondos p/el ret. y ahorro solid.	2,691,416.52	2,691,416.52	0.00	0.00
1441	Primas por seguro de vida del personal civil	0.00	0.00	0.00	0.00
1449	Otras aportaciones para seguros	0.00	0.00	0.00	0.00
<b>1500</b>	<b>Otras prestaciones sociales y económicas</b>	<b>116,152,904.21</b>	<b>116,152,904.21</b>	<b>0.00</b>	<b>0.00</b>
1511	Cuotas para el fondo de ahorro y fondo de trabajo	5,470,516.19	5,470,516.19	0.00	0.00
1521	Liq. Por Indemnizaciones y por sueldos y salarios caídos	1,849,078.02	1,849,078.02	0.00	0.00
1541	Vales de despensa	0.00	0.00	0.00	0.00
1542	Apoyo económico por defunción de familiares directos	0.00	0.00	0.00	0.00
1544	Asig. p/req. de cargos de serv. pub. de nivel técnico operativo	9,432,708.84	9,432,708.84	0.00	0.00
1591	Asig. p/req. cargos de serv. pub. sup. y m. med. lid. coord y enl.	99,400,601.16	99,400,601.16	0.00	0.00

Bajo protesta de decir verdad, declaramos que los Estados Financieros y sus notas, son razonablemente correctos y son responsabilidad del emisor.

Tribunal Electoral de la Ciudad de México



Secretaría Administrativa

Presupuesto Ejercido Mensual del 01 de Enero al 31 de Diciembre de 2022

PTA	CONCEPTO	ASIGNACIÓN A DICIEMBRE	PRESUPUESTO EJERCIDO A DICIEMBRE	PRESUPUESTO COMPROMETIDO	PRESUPUESTO POR EJERCER
<b>2000</b>	<b>MATERIALES Y SUMINISTROS</b>	<b>1,592,931.92</b>	<b>1,592,931.92</b>	<b>0.00</b>	<b>0.00</b>
<b>2100</b>	<b>Mats. de admon emisión doc. y arts. Ofic.</b>	<b>764,835.68</b>	<b>764,835.68</b>	<b>0.00</b>	<b>0.00</b>
2111	Materiales, útiles y equipos menores de oficina	101,041.44	101,041.44	0.00	0.00
2121	Mat. y útiles de imp. y reproducción	0.00	0.00	0.00	0.00
2141	Mat. útiles, y eq. menores de tec. de la info. y comunicaciones	623,697.20	623,697.20	0.00	0.00
2151	Material impreso e información digital	40,097.04	40,097.04	0.00	0.00
2161	Materiales de limpieza	0.00	0.00	0.00	0.00
2171	Mats. Útiles de enseñanza	0.00	0.00	0.00	0.00
<b>2200</b>	<b>Alimentos y utensilios</b>	<b>40,557.52</b>	<b>40,557.52</b>	<b>0.00</b>	<b>0.00</b>
2211	Productos alimenticios y bebidas para personas	40,256.01	40,256.01	0.00	0.00
2231	Utensilios para el servicio de alimentación	301.51	301.51	0.00	0.00
<b>2300</b>	<b>Mats primas y mat de prod y comercialización</b>	<b>155.00</b>	<b>155.00</b>	<b>0.00</b>	<b>0.00</b>
2321	Insumos textiles adquiridos como materia prima	0.00	0.00	0.00	0.00
2341	Combust., lubric., adit. carbón y sus deriv. adq como mat. Prima	155.00	155.00	0.00	0.00
<b>2400</b>	<b>Mats y arts. de const. y de reparación</b>	<b>106,543.66</b>	<b>106,543.66</b>	<b>0.00</b>	<b>0.00</b>
2419	Otros productos Minerales no metálicos	12,489.39	12,489.39	0.00	0.00
2421	Cemento y productos de concreto	780.02	780.02	0.00	0.00
2431	Cal, yeso y productos de yeso	1,946.00	1,946.00	0.00	0.00
2441	Madera y productos de madera	1,869.60	1,869.60	0.00	0.00
2451	Vidrio y productos de vidrio	0.00	0.00	0.00	0.00
2461	Material eléctrico y electrónico	59,862.34	59,862.34	0.00	0.00
2471	Artículos metálicos para la construcción	1,873.60	1,873.60	0.00	0.00
2481	Materiales complementarios	0.00	0.00	0.00	0.00
2491	Otros mats. y prod. de const. y reparación	27,722.71	27,722.71	0.00	0.00
<b>2500</b>	<b>Prod químicos, farmacéuticos y de lab.</b>	<b>258,396.85</b>	<b>258,396.85</b>	<b>0.00</b>	<b>0.00</b>
2511	Productos químicos básicos	0.00	0.00	0.00	0.00
2521	Fertilizantes, pesticidas y o. agroquímicos	300.03	300.03	0.00	0.00
2531	Medicinas y productos farmacéuticos	30,476.10	30,476.10	0.00	0.00
2541	Mat. accesorios y suministros médicos	227,620.72	227,620.72	0.00	0.00
2551	Mat. Accesorios y sum. de laboratorios	0.00	0.00	0.00	0.00
2561	Fibras sintéticas, hules, plásticos y derivados	0.00	0.00	0.00	0.00
<b>2600</b>	<b>Combustibles, lubricantes y aditivos</b>	<b>294,428.19</b>	<b>294,428.19</b>	<b>0.00</b>	<b>0.00</b>
2611	Combustibles, lubricantes y aditivos	294,428.19	294,428.19	0.00	0.00
<b>2700</b>	<b>Vestuarios, blancos, prendas de prot. y art. dep.</b>	<b>0.00</b>	<b>0.00</b>	<b>0.00</b>	<b>0.00</b>
2711	Vestuarios y uniformes	0.00	0.00	0.00	0.00
2721	Prendas de seguridad y protección personal	0.00	0.00	0.00	0.00
2741	Productos textiles	0.00	0.00	0.00	0.00
2751	Blancos y otros productos textiles, excepto prendas de vestir	0.00	0.00	0.00	0.00
<b>2900</b>	<b>Herram, refacciones y acces. menores</b>	<b>128,015.02</b>	<b>128,015.02</b>	<b>0.00</b>	<b>0.00</b>
2911	Herramientas menores	572.00	572.00	0.00	0.00
2921	Refacciones, y acces. menores de edificio	4,772.22	4,772.22	0.00	0.00
2931	Ref., accs., men. Mob. Y eq. Admon., educ. y recreativo	2,946.40	2,946.40	0.00	0.00
2941	Refacc. Y accs. Menores eq. Comp. Y tec. Info.	74,310.40	74,310.40	0.00	0.00
2961	Refacc. Y accs. Menores eq. de transporte	45,414.00	45,414.00	0.00	0.00
2991	Ref. y acc. Men. Otros bienes muebles	0.00	0.00	0.00	0.00

Bajo protesta de decir verdad, declaramos que los Estados Financieros y sus notas, son razonablemente correctos y son responsabilidad del emisor.



## Tribunal Electoral de la Ciudad de México



## Secretaría Administrativa

Presupuesto Ejercido Mensual del 01 de Enero al 31 de Diciembre de 2022

PTA	CONCEPTO	ASIGNACIÓN A DICIEMBRE	PRESUPUESTO EJERCIDO A DICIEMBRE	PRESUPUESTO COMPROMETIDO	PRESUPUESTO POR EJERCER
<b>3000</b>	<b>SERVICIOS GENERALES</b>	<b>24,256,808.60</b>	<b>24,256,808.60</b>	<b>0.00</b>	<b>0.00</b>
<b>3100</b>	<b>Servicios Básicos</b>	<b>1,704,206.54</b>	<b>1,704,206.54</b>	<b>0.00</b>	<b>0.00</b>
3111	Contratación e instalación de energía eléctrica	0.00	0.00	0.00	0.00
3112	Energía eléctrica	881,246.03	881,246.03	0.00	0.00
3131	Agua potable	89,332.01	89,332.01	0.00	0.00
3141	Telefonía tradicional	184,175.45	184,175.45	0.00	0.00
3151	Servicio de telefonía celular	0.00	0.00	0.00	0.00
3161	Serv. De telecomunicaciones y satélite	23,410.09	23,410.09	0.00	0.00
3171	Servicios de acceso a internet, redes y proc. de info.	515,888.84	515,888.84	0.00	0.00
3181	Servicios postales y telegráficos	10,154.12	10,154.12	0.00	0.00
<b>3200</b>	<b>Servicios de arrendamiento</b>	<b>5,219,192.80</b>	<b>5,219,192.80</b>	<b>0.00</b>	<b>0.00</b>
3220	Arrendamiento de edificios	0.00	0.00	0.00	0.00
3231	Arr. de mob. y eq. de admon, educ. y recreativo	1,297,067.24	1,297,067.24	0.00	0.00
3252	Arr. de eq. transporte dest. a Serv. Pub. y la op. De prog. Pub.	0.00	0.00	0.00	0.00
3253	Arr. eq. transp dest. a Serv. Pub. y serv. admos	0.00	0.00	0.00	0.00
3271	Arrendamiento de activos intangibles.	3,922,125.56	3,922,125.56	0.00	0.00
3291	Otros arrendamientos	0.00	0.00	0.00	0.00
<b>3300</b>	<b>Servicios prof., científicos, téc. y o. serv.</b>	<b>3,747,454.41</b>	<b>3,747,454.41</b>	<b>0.00</b>	<b>0.00</b>
3311	Servicios legales, de contabilidad, auditoría y relac.	642,060.00	642,060.00	0.00	0.00
3321	Servicio de Diseño, Arq., Ing., y Actividades relacionadas	167,040.00	167,040.00	0.00	0.00
3331	Serv. de consultoría adma. proc., téc. y tec. de la info.	828,059.54	828,059.54	0.00	0.00
3341	Servicios de capacitación	0.00	0.00	0.00	0.00
3351	Servicios de investigación científica y desarrollo	0.00	0.00	0.00	0.00
3361	Serv. De apoyo admo., traduc., fotocopiado e imp.	81,515.27	81,515.27	0.00	0.00
3362	Servicios de impresión.	45,516.00	45,516.00	0.00	0.00
3381	Servicios de vigilancia	1,833,333.60	1,833,333.60	0.00	0.00
3391	Serv. Profesionales, científicos y técnicos integrales	149,930.00	149,930.00	0.00	0.00
<b>3400</b>	<b>Serv. financieros, bancarios y comerciales</b>	<b>263,369.25</b>	<b>263,369.25</b>	<b>0.00</b>	<b>0.00</b>
3411	Servicios financieros y bancarios	4,079.60	4,079.60	0.00	0.00
3441	Seguro de resp. Patrimonial y fianzas	0.00	0.00	0.00	0.00
3451	Seguro de bienes patrimoniales	256,864.74	256,864.74	0.00	0.00
3471	Fletes y maniobras	0.00	0.00	0.00	0.00
3499	Servicios financieros, bancarios y comerciales integrales	2,424.91	2,424.91	0.00	0.00
<b>3500</b>	<b>Servicios de instalación, rep. mto. y cons.</b>	<b>6,873,343.67</b>	<b>6,873,343.67</b>	<b>0.00</b>	<b>0.00</b>
3511	Conservación y mantenimiento menor de inmuebles	745,608.64	745,608.64	0.00	0.00
3521	Inst., rep. y mto. de mob. y eq. de admon., educ. y rec.	666,840.95	666,840.95	0.00	0.00
3531	Inst., rep. y mto. de eq. de cómputo y tec. de la info.	3,536,914.49	3,536,914.49	0.00	0.00
3553	Rep. y mto. de eq. Transporte dest. a serv. pub. y serv. admos.	224,416.72	224,416.72	0.00	0.00
3571	Instal. rep. y mto maq. o. eq. y herramienta	307,852.31	307,852.31	0.00	0.00
3581	Servicios de limpieza y manejo de desechos	1,312,610.53	1,312,610.53	0.00	0.00
3591	Servicios de jardinería y fumigación	79,100.03	79,100.03	0.00	0.00
<b>3600</b>	<b>Serv. de comunicación social y publicidad</b>	<b>688,285.68</b>	<b>688,285.68</b>	<b>0.00</b>	<b>0.00</b>
3611	Dif radio tv y/o med mens s/prog y activ gub	375,826.08	375,826.08	0.00	0.00
3631	Serv. de creat. preprod. y prod. de pub. excepto internet	0.00	0.00	0.00	0.00
3661	Serv de creación y dif. cont. excl. A través de internet	312,459.60	312,459.60	0.00	0.00
<b>3700</b>	<b>Serv. de traslado y viáticos</b>	<b>14,313.97</b>	<b>14,313.97</b>	<b>0.00</b>	<b>0.00</b>
3711	Pasajes aéreos nacionales	0.00	0.00	0.00	0.00
3712	Pasajes aéreos internacionales	0.00	0.00	0.00	0.00
3721	Pasajes terrestres	0.00	0.00	0.00	0.00
3722	Pasajes terrestres al interior de la Ciudad de México	13,845.99	13,845.99	0.00	0.00
3724	Pasajes terrestres internacionales	0.00	0.00	0.00	0.00
3751	Viáticos en el país	0.00	0.00	0.00	0.00
3761	Viáticos en el extranjero	0.00	0.00	0.00	0.00
3791	Otros servicios de traslado y hospedaje	467.98	467.98	0.00	0.00
<b>3800</b>	<b>Servicios oficiales</b>	<b>0.00</b>	<b>0.00</b>	<b>0.00</b>	<b>0.00</b>
3811	Gastos de ceremonial	0.00	0.00	0.00	0.00
3822	Gastos de orden social y cultural	0.00	0.00	0.00	0.00
3831	Congresos y convenciones	0.00	0.00	0.00	0.00
3841	Exposiciones	0.00	0.00	0.00	0.00
<b>3900</b>	<b>Otros servicios generales</b>	<b>5,746,642.28</b>	<b>5,746,642.28</b>	<b>0.00</b>	<b>0.00</b>
3911	Serv fun. y de cem. a los fam de los civ. y pensionistas directos	0.00	0.00	0.00	0.00
3921	Impuestos y derechos	42,110.39	42,110.39	0.00	0.00
3941	Sentencias y resoluciones por autoridad competente.	0.00	0.00	0.00	0.00
3981	Impuesto sobre nóminas	5,704,531.89	5,704,531.89	0.00	0.00
3991	Servicios para la promoción deportiva	0.00	0.00	0.00	0.00
<b>4410</b>	<b>Ayudas Sociales</b>	<b>0.00</b>	<b>0.00</b>	<b>0.00</b>	<b>0.00</b>
4411	Premios	0.00	0.00	0.00	0.00

Bajo protesta de decir verdad, declaramos que los Estados Financieros y sus notas, son razonablemente correctos y son responsabilidad del emisor.

Tribunal Electoral de la Ciudad de México



Secretaría Administrativa

Presupuesto Ejercido Mensual del 01 de Enero al 31 de Diciembre de 2022

PTA	CONCEPTO	ASIGNACIÓN A DICIEMBRE	PRESUPUESTO EJERCIDO A DICIEMBRE	PRESUPUESTO COMPROMETIDO	PRESUPUESTO POR EJERCER
<b>5000</b>	<b>BIENES MUEBLES, INMUEBLES E INTANGIBLES</b>	<b>481,233.21</b>	<b>481,233.21</b>	<b>0.00</b>	<b>0.00</b>
<b>5100</b>	<b>BIENES MUEBLES</b>	<b>481,233.21</b>	<b>481,233.21</b>	<b>0.00</b>	<b>0.00</b>
5111	Muebles de oficina y estantería	0.00	0.00	0.00	0.00
5121	Muebles, excepto de oficina y estantería.	0.00	0.00	0.00	0.00
5151	Eq. de cómputo y de tec de la info.	86,837.70	86,837.70	0.00	0.00
5191	Otros mobiliarios y eq. de admon.	0.00	0.00	0.00	0.00
5211	Equipos y aparatos audiovisuales	0.00	0.00	0.00	0.00
5231	Cámaras fotográficas y de video	0.00	0.00	0.00	0.00
5311	Equipo médico y de laboratorio	0.00	0.00	0.00	0.00
5413	Autos y cam dest serv pub y serv admos	317,000.00	317,000.00	0.00	0.00
5621	Maquinaria y equipo industrial	0.00	0.00	0.00	0.00
5641	Sist. a. a. calef. y de ref. ind. y com.	0.00	0.00	0.00	0.00
5651	Equipo de comunicación y telecom.	54,450.10	54,450.10	0.00	0.00
5661	Eq. de generación eléctrica, aptos y accs. Eléctricos	22,945.41	22,945.41	0.00	0.00
5671	Herramientas y Maq. Herramientas	0.00	0.00	0.00	0.00
5691	Otros equipos	0.00	0.00	0.00	0.00
<b>5800</b>	<b>B. INMUEB, INFRAES. Y CONST. EN PROC.</b>	<b>0.00</b>	<b>0.00</b>	<b>0.00</b>	<b>0.00</b>
5831	Edificios no habitacionales	0.00	0.00	0.00	0.00
5891	Otros bienes inmuebles	0.00	0.00	0.00	0.00
<b>5900</b>	<b>Activos intangibles</b>	<b>0.00</b>	<b>0.00</b>	<b>0.00</b>	<b>0.00</b>
5911	Software	0.00	0.00	0.00	0.00
5921	Patentes	0.00	0.00	0.00	0.00
5931	Marcas	0.00	0.00	0.00	0.00
5941	Derechos	0.00	0.00	0.00	0.00
5971	Licencias informáticas e intelectuales	0.00	0.00	0.00	0.00
5991	Otros activos intangibles	0.00	0.00	0.00	0.00

Bajo protesta de decir verdad, declaramos que los Estados Financieros y sus notas, son razonablemente correctos y son responsabilidad del emisor.

ELABORÓ

C.P. FRANCISCO HERNÁNDEZ GONZÁLEZ  
JEFE DEPARTAMENTO DE CONTABILIDAD

REVISÓ

C.P. MIGUEL FEDERICO GUTIÉRREZ  
SUBDIRECTOR DE CONTABILIDAD  
Y CONTROL

SUPERVISÓ

L.C. TOMÁS JUAN GODINEZ TORRES  
DIRECTOR DE PLANEACIÓN Y  
RECURSOS FINANCIEROS

AUTORIZÓ

LUIS MARTÍN FLORES MEJÍA  
SECRETARIO ADMINISTRATIVO

Resumen del Analítico del Ejercicio Presupuestal del 1° de Enero al 31 de Diciembre de 2022

PTA.	CONCEPTO	ASIGNACIÓN ANUAL	ASIGNACIÓN ANUAL MODIF. DICIEMBRE	PRESUPUESTO		PRESUPUESTO POR EJERCER
				EJERCIDO DICIEMBRE ACUMULADO	ASIGNACIÓN DICIEMBRE ACUMULADO	
	Asignación gasto corriente	230,873,277.00	230,889,016.56	230,889,016.56	230,889,016.56	0.00
	Asignación gasto de inversión	0.00	481,233.21	481,233.21	481,233.21	0.00
	<b>PRESUPUESTO ANUAL AUTORIZADO</b>	<b>230,873,277.00</b>	<b>231,370,248.77</b>	<b>231,370,248.77</b>	<b>231,370,248.77</b>	<b>0.00</b>
4311	Ingresos Financieros	0.00	0.00	0.00	0.00	0.00
4399	Otros ingresos y beneficios varios	0.00	0.00	0.00	0.00	0.00
4326	Ingresos por venta de bases para licitación	0.00	0.00	0.00	0.00	0.00
4176	Ingresos por sanciones en licitaciones	0.00	0.00	0.00	0.00	0.00
	<b>REMANENTE PRESUPUESTAL</b>	<b>230,873,277.00</b>	<b>231,370,248.77</b>	<b>231,370,248.77</b>	<b>231,370,248.77</b>	<b>0.00</b>
1000	<b>SERVICIOS PERSONALES</b>	<b>204,268,428.44</b>	<b>205,039,275.04</b>	<b>205,039,275.04</b>	<b>205,039,275.04</b>	<b>0.00</b>
2000	<b>MATERIALES Y SUMINISTROS</b>	<b>1,851,158.54</b>	<b>1,592,931.92</b>	<b>1,592,931.92</b>	<b>1,592,931.92</b>	<b>0.00</b>
3000	<b>SERVICIOS GENERALES</b>	<b>24,753,692.02</b>	<b>24,256,808.60</b>	<b>24,256,808.60</b>	<b>24,256,808.60</b>	<b>0.00</b>
4410	Ayudas Sociales	0.00	0.00	0.00	0.00	0.00
5000	BIENES MUEBLES, INMUEBLES E INTANGIBLES	0.00	481,233.21	481,233.21	481,233.21	0.00

Bajo protesta de decir verdad, declaramos que los Estados Financieros y sus notas, son razonablemente correctos y son responsabilidad del emisor.

ELABORÓ

C.P. FRANCISCO HERNÁNDEZ GONZÁLEZ  
JEFE DEPARTAMENTO DE CONTABILIDAD

REVISÓ

C.P. MIGUEL FEDERICO GUTIÉRREZ  
SUBDIRECTOR DE CONTABILIDAD  
Y CONTROL

SUPERVISÓ

L.C. TOMÁS JUAN GODINEZ TORRES  
DIRECTOR DE PLANEACIÓN Y  
RECURSOS FINANCIEROS

AUTORIZÓ

LUIS MARTÍN FLORES MEJÍA  
SECRETARIO ADMINISTRATIVO



Estado de Origen y Aplicación de Recursos  
al 31 de Diciembre 2022

	<u>ORIGEN</u>	<u>APLICACIÓN</u>
<b>RESULTADO DEL PERÍODO</b>		1,323,949.19
<b>ACTIVO</b>		
Efectivo y equivalente	24,999.60	
Derechos a recibir efectivo o equivalentes	12,356,610.03	
Derechos a recibir bienes o servicios	2,551,910.14	
<b>BIENES MUEBLES</b>		3,020,334.44
<b>ACTIVOS INTANGIBLES</b>		
Depreciación, deterioro y amortización acumulada	558,894.68	
<b>CAMBIO EN EL ACTIVO</b>	<b>15,492,414.45</b>	<b>3,020,334.44</b>
<b>PASIVO</b>		
Cuentas por pagar a corto plazo		12,750,918.27
Provisiones a corto plazo	1,843,225.18	0.00
Otros pasivos a corto plazo	5,088.00	
<b>CAMBIO EN EL PASIVO</b>	<b>1,848,313.18</b>	<b>12,750,918.27</b>
<b>CAPITAL</b>		
Resultado del Ejercicio ( Ahorro/Desahorro)	3,020,334.44	
Resultado de Ejercicios Anteriores		2,706,965.49
Revalúos		558,894.68
<b>CAMBIO EN EL CAPITAL</b>	<b>3,020,334.44</b>	<b>3,265,860.17</b>
<b>TOTAL</b>	<b>20,361,062.07</b>	<b>20,361,062.07</b>

Bajo protesta de decir verdad, declaramos que los Estados Financieros y sus notas, son razonablemente correctos y son responsabilidad del emisor.

ELABORÓ

  
C.P. FRANCISCO HERNÁNDEZ GONZÁLEZ  
JEFE DEPARTAMENTO DE CONTABILIDAD


REVISÓ

  
C.P. MIGUEL FEDERICO GUTIÉRREZ  
SUBDIRECTOR DE CONTABILIDAD  
Y CONTROL

SUPERVISÓ

  
L.C. TOMÁS JUAN GODINEZ TORRES  
DIRECTOR DE PLANEACIÓN Y  
RECURSOS FINANCIEROS

AUTORIZÓ

  
LUIS MARTÍN FLORES MEJÍA  
SECRETARIO ADMINISTRATIVO

Estado de Flujo de Efectivo mensual  
al 31 de Diciembre 2022

OPERACIÓN:

Remanente del Ejercicio:

Partidas Relacionadas con Actividades de Financiamiento

Incremento o (Disminución) en en Pasivo Contingente	<u>1,843,225.18</u>	
		1,843,225.18
(Aumento) o Disminución en Cuentas por Cobrar	0.00	
(Aumento) o Disminución en Pagos Anticipados	3,256,636.89	
Aumento o (Disminución) en Otros Pasivos a Corto Plazo	5,088.00	
Aumento o (Disminución) en Inversiones a Largo Plazo	0.00	
Aumento o (Disminución) en Cuentas por Pagar a Corto Plazo	<u>-12,750,918.27</u>	(9,489,193.38)
Flujos Netos de Efectivo de Actividades de Operación		(7,645,968.20)

INVERSIÓN:

(Aumento) o Disminución Adquisición de Inmuebles, Mobiliario y Equipo	-3,725,059.19	
Revalúos	558,894.68	
Flujos Netos de Efectivo de Actividades de Inversión		<u>-3,166,164.51</u>
Efectivo a Obtener en Actividades de Financiamiento		-10,812,132.71

FINANCIAMIENTO:

Variación Neta en el Patrimonio	<u>-1,569,476.92</u>	
Flujos Netos de Efectivo de Actividades de Financiamiento		<u>-1,569,476.92</u>
Disminución o (Aumento) netos de Efectivo y Demás Equivalentes de Efectivo		-12,381,609.63
Efectivo al Principio del Período		<u>31,643,839.87</u>
Efectivo al Final del Período		<u><b>19,262,230.24</b></u>

ELABORÓ

REVISÓ

SUPERVISÓ

AUTORIZÓ

C.P. FRANCISCO HERNÁNDEZ GONZÁLEZ  
JEFE DE DEPARTAMENTO DE CONTABILIDAD

C.P. MIGUEL FEDERICO GUTIÉRREZ  
SUDIRECTOR DE CONTABILIDAD  
Y CONTROL


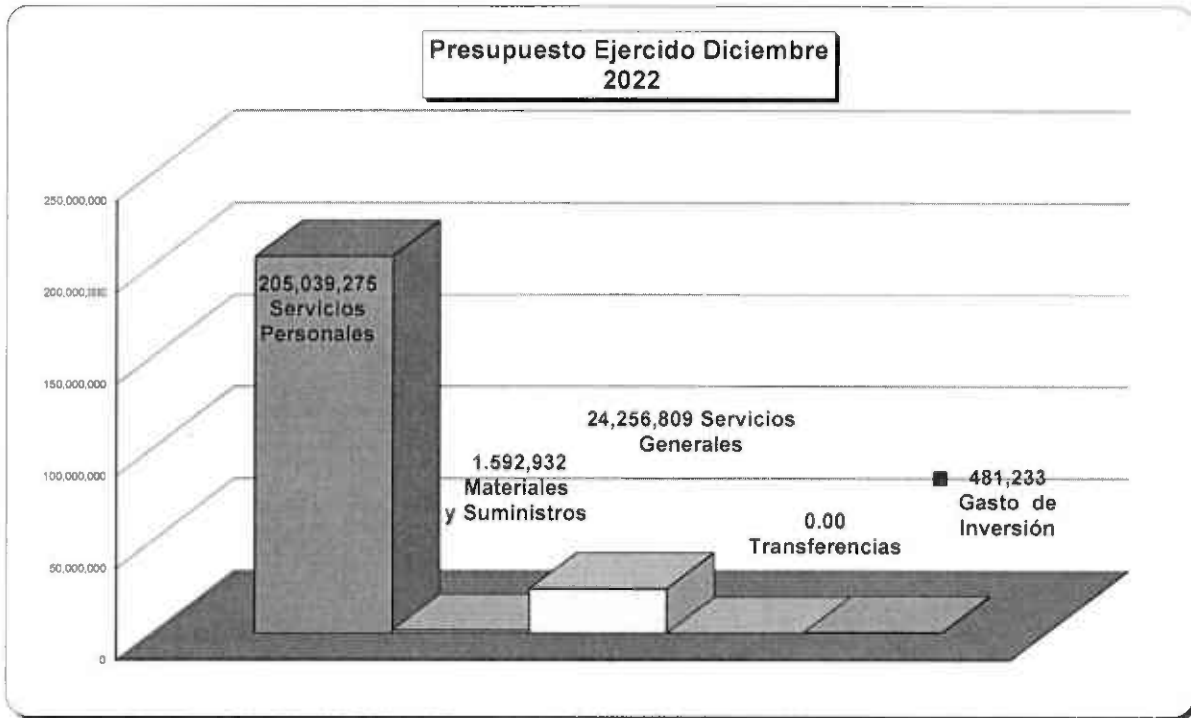
L.C. JUAN JOSÉ GODÍNEZ TORRES  
DIRECTOR DE PLANEACIÓN Y  
RECURSOS FINANCIEROS

LUIS MARTÍN FLORES MEJÍA  
SECRETARIO ADMINISTRATIVO

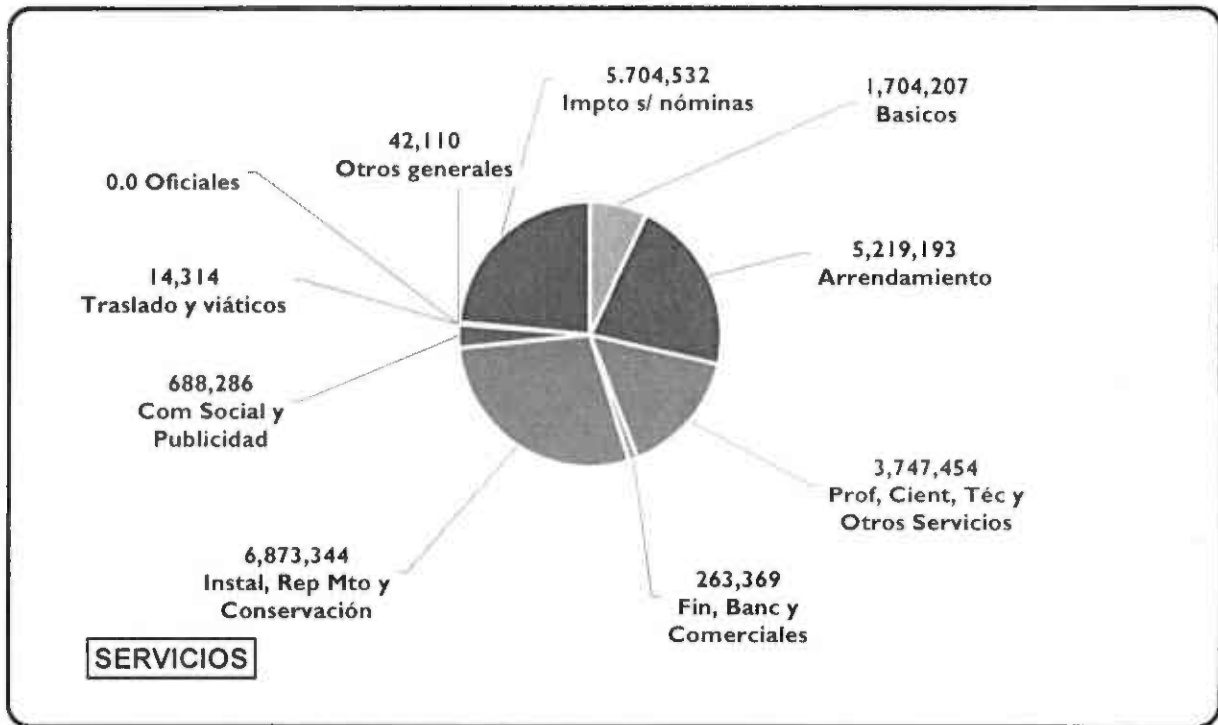
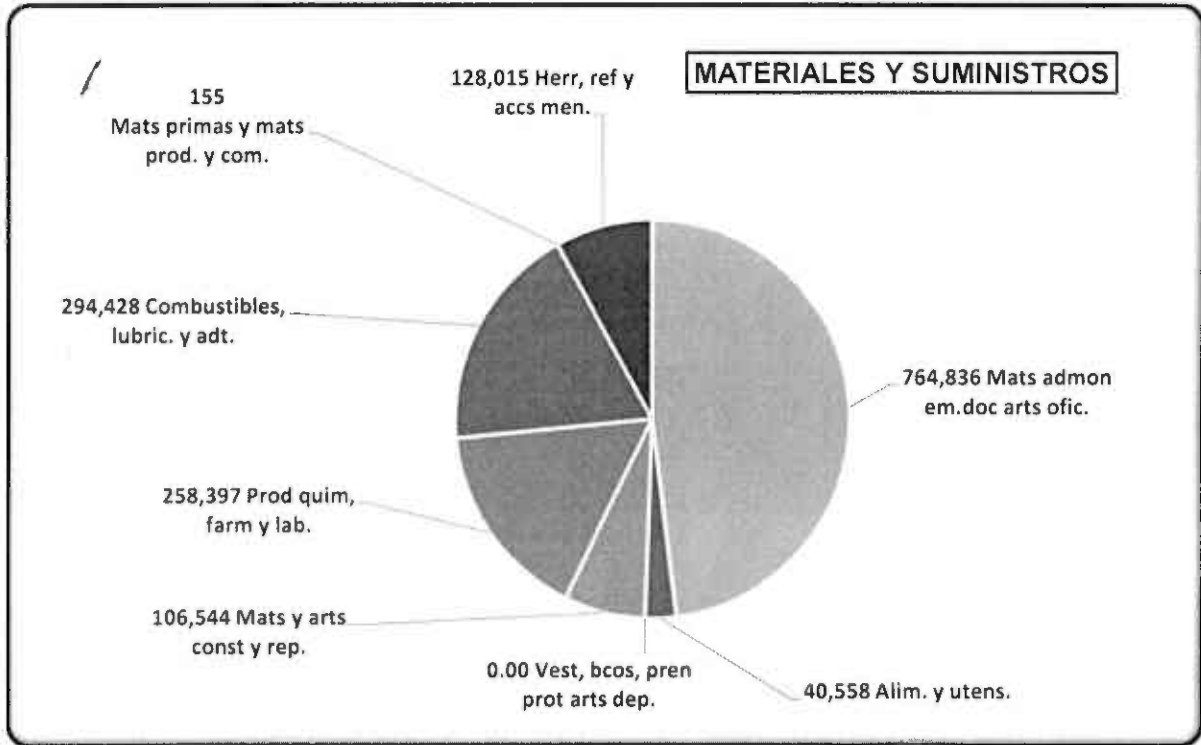
**Bajo protesta de decir verdad, declaramos que los Estados Financieros y sus notas, son razonablemente correctos y son responsabilidad del emisor.**

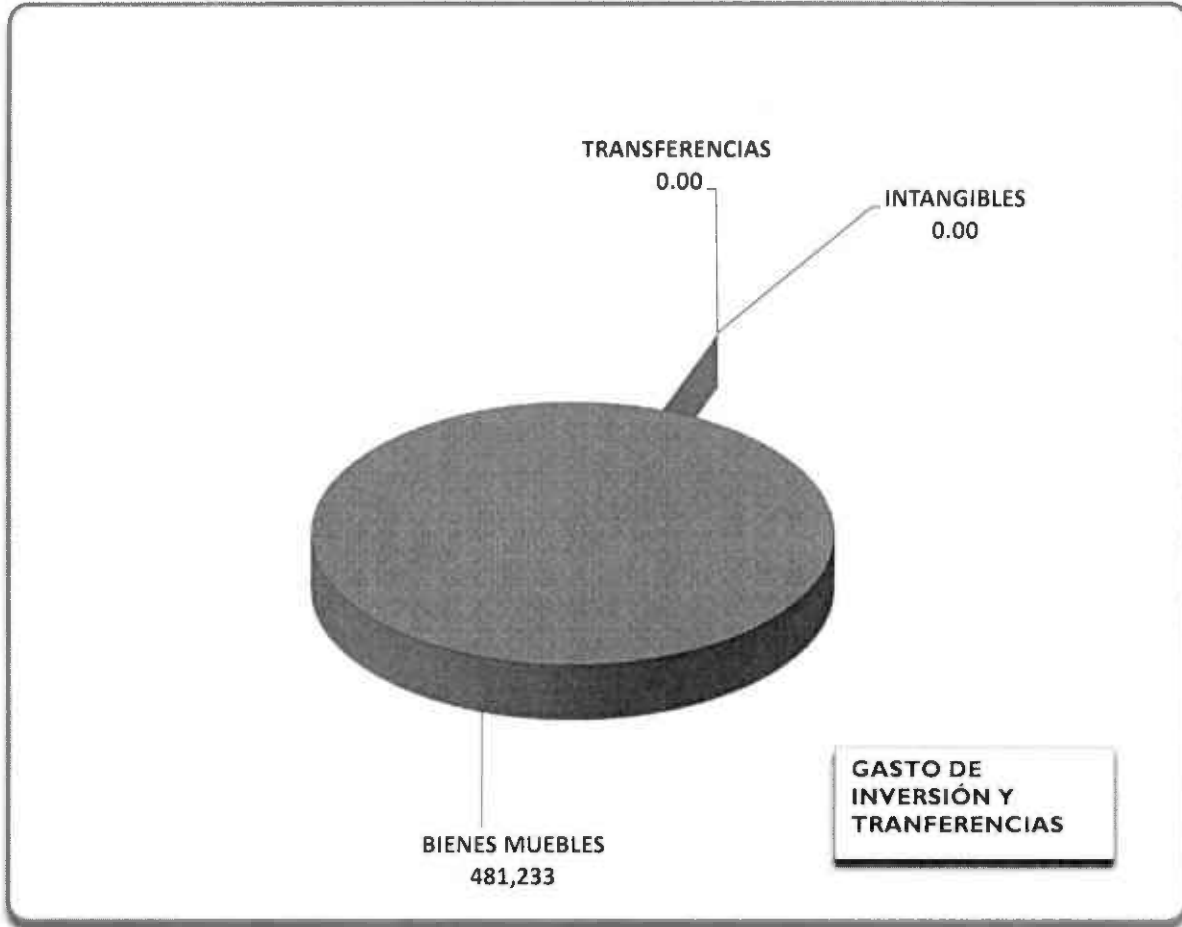


Secretaría Administrativa











**Tribunal Electoral de la Ciudad de México**  
**Estado de Situación Financiera Comparativo**  
**al 31 de Diciembre de 2022 Y 2021**

ACTIVO			PASIVO		
<b>ACTIVO CIRCULANTE</b>	<b>2022</b>	<b>2021</b>	<b>PASIVO CIRCULANTE</b>	<b>2022</b>	<b>2021</b>
Efectivo y Equivalentes de Efectivo	67,767.00	70,948.00	Cuentas por Pagar a Corto Plazo	14,101,234.00	17,062,624.00
Efectivo			Servicios Personales	36,184.00	68,517.00
Bancos/Tesorería	67,767.00	70,948.00	Proveedores	1,433,324.00	1,668,375.00
Bancos/Dependencias y otros			Subsidios, Participaciones y Aportaciones		
Inversiones Temporales (Hasta 3 Meses)			Contratistas		
Asignación para gastos menores de mantenimiento y reparación y otros gastos	0.00	0.00	Transferencias Otorgadas		
Depósitos de Fondos de Terceros			Intereses y Comisiones		
			Retenciones y Contribuciones	12,631,726.00	15,325,732.00
			Devoluciones de Contribuciones		
<b>Efectivo o Equivalentes de Efectivo a Recibir</b>	<b>19,269,785.00</b>	<b>23,815,651.00</b>	Otras Cuentas por Pagar a Corto Plazo		
Inversiones Financieras	19,194,463.00	23,064,023.00	<b>Documentos por Pagar a Corto Plazo</b>	<b>0.00</b>	<b>0.00</b>
Cuentas por Cobrar					
Deudores Diversos	75,322.00	29,819.00	<b>Porción a Corto Plazo de la Deuda Pública a Largo Plazo</b>	<b>0.00</b>	<b>0.00</b>
Contribuciones por Recuperar			Deuda Pública Interna		
Deudores por Anticipos de Prestamos Otorgados a Corto	0.00	721,809.00	Deuda Pública Externa		
			Arrendamiento Financiero		
			<b>Títulos y Valores a Corto Plazo</b>	<b>0.00</b>	<b>0.00</b>
<b>Bienes o Servicios a Recibir</b>	<b>0.00</b>	<b>0.00</b>	Deuda Pública Interna		
Anticipos a Corto Plazo	0.00	0.00	Deuda Pública Externa		
			Arrendamiento Financiero		
<b>Inventarios</b>	<b>0.00</b>	<b>0.00</b>	<b>Fondos y Bienes de Terceros en Administración y/o en Garantía a Corto Plazo</b>	<b>0.00</b>	<b>0.00</b>
Inventario de Mercancías para la Reventa					
Inventarios de Mercancías en Proceso de Elaboración			<b>Pasivos Diferidos a Corto Plazo</b>	<b>0.00</b>	<b>0.00</b>
Inventarios de Materias Primas, Materiales y Suministros para Producción			Ingresos Cobrados por Adelantado		
Mercancías en Tránsito			Intereses Cobrados por Adelantado		
<b>Almacén</b>	<b>0.00</b>	<b>0.00</b>	<b>Provisiones a Corto Plazo</b>	<b>5,124,732.00</b>	<b>3,319,032.00</b>
Almacén de Materiales y Suministros de Consumo			<b>Otros Pasivos a Corto Plazo</b>	<b>54,908.00</b>	<b>40,207.00</b>
<b>Otros Activos Circulantes</b>			<b>Total de Pasivos Circulantes</b>	<b>19,280,874.00</b>	<b>20,421,863.00</b>
<b>Total de Activos Circulantes</b>	<b>19,337,552.00</b>	<b>23,886,599.00</b>	<b>PASIVO NO CIRCULANTE</b>		
<b>ACTIVO NO CIRCULANTE</b>			Cuentas por Pagar a Largo Plazo	0.00	0.00
Efectivo o Equivalentes a Recibir en el Largo Plazo	0.00	0.00	Contratistas		
Inversiones Financieras			<b>Documentos por Pagar</b>	<b>0.00</b>	<b>0.00</b>
Documentos por Cobrar			Documentos Comerciales		
Deudores Diversos			Documentos con Contratistas		
Contribuciones			<b>Deuda Pública a Largo Plazo</b>	<b>0.00</b>	<b>0.00</b>
Préstamos Otorgados			Deuda Pública Interna		
<b>Bienes Inmuebles</b>	<b>146,501,616.00</b>	<b>146,501,616.00</b>	Deuda Pública Externa		
Terrenos	18,817,553.00	18,817,553.00	Arrendamiento Financiero		
Edificios	127,684,063.00	127,684,063.00	<b>Fondos y Bienes de Terceros en Administración y/o en Garantía a Largo Plazo</b>	<b>0.00</b>	<b>0.00</b>
Infraestructura					
Construcciones en Proceso (Obra Pública)					
Depreciación, deterioro y amortización acumulada	(69,888,843.00)	(65,675,269.00)			





**Tribunal Electoral de la Ciudad de México**  
**Estado de Situación Financiera Comparativo**  
**al 31 de Diciembre de 2022 Y 2021**

ACTIVO		PASIVO			
	2022	2021			
<b>Bienes Muebles</b>	<b>62,326,528.00</b>	<b>58,591,292.00</b>	<b>Pasivos Diferidos a Largo Plazo</b>	0.00	0.00
Mobiliario y Equipo de Administración	43,084,234.00	42,997,397.00	Provisiones a Largo Plazo	0.00	0.00
Mobiliario y Equipo Educativo y Recreativo	2,556,827.00	2,556,827.00	Otros Pasivos a Largo Plazo	0.00	0.00
Equipo e Instrumental Médico y de Laboratorio					
Equipo de Transporte	2,999,705.00	2,836,761.00			
Equipo de Defensa y Seguridad					
Maquinaria, Otros Equipos y Herramientas	13,685,762.00	10,200,307.00	<b>Total de Pasivos no Circulantes</b>	<b>0.00</b>	<b>0.00</b>
Colecciones, Obras de Arte y Objetos Valiosos					
Activos Biológicos			<b>Total de Pasivo</b>	<b>19,280,874.00</b>	<b>20,421,863.00</b>
Otros Bienes Muebles					
Depreciación, deterioro y amortización acumulada	(52,473,183.00)	(49,753,853.00)	<b>HACIENDA PÚBLICA / PATRIMONIO</b>		
<b>Activos Intangibles</b>	<b>0.00</b>	<b>0.00</b>	<b>Patrimonio Contribuido</b>	<b>0.00</b>	<b>0.00</b>
Software	0.00	0.00	Aportaciones		
Patentes, Marcas y Derechos			Revaluaciones		
Concesiones y Franquicias			Donaciones de Capital		
Licencias	0.00	0.00	<b>Patrimonio Generado</b>	<b>86,522,796.00</b>	<b>93,128,522.00</b>
Amortización activos intangibles	0.00	0.00	Resultado del ejercicio: Ahorro /Desahorro	0.00	0.00
<b>Activos Diferidos</b>	<b>0.00</b>	<b>0.00</b>	Resultado de Ejercicios Anteriores	208,977,719.00	208,650,541.00
Estudios y Proyectos			Superávit o Déficit Acumulado	0.00	0.00
Derechos sobre Bienes en Régimen de Arrendamiento			Modificaciones al Patrimonio	0.00	0.00
Gastos Pagados por Adelantado a Largo Plazo					
Anticipos a Largo Plazo			Exceso o Insuficiencia en la Actualización del Patrimonio pagado por adelantado.		
Beneficios al Retiro de Empleados Pagados por Adelantado			Pagados por Adelantado		
			Revalúos	(122,454,923.00)	(115,522,019.00)
			Utilidad o Pérdida del Ejercicio	0.00	0.00
<b>Otros Activos no Circulantes</b>	<b>0.00</b>	<b>0.00</b>	<b>Hacienda Pública / Patrimonio Total</b>	<b>86,522,796.00</b>	<b>93,128,522.00</b>
<b>Total de Activos no Circulantes</b>	<b>86,466,118.00</b>	<b>205,092,908.00</b>	<b>Total Pasivo y Patrimonio/Hda Pública</b>	<b>105,803,670.00</b>	<b>113,550,385.00</b>
<b>Total de Activos</b>	<b>105,803,670.00</b>	<b>113,550,385.00</b>			

Bajo protesta de decir verdad, declaramos que los Estados Financieros y sus notas, son razonablemente correctos y son responsabilidad del emisor.

ELABORÓ

**C.P. FRANCISCO HERNÁNDEZ GONZÁLEZ**  
**JEFE DEPARTAMENTO DE CONTABILIDAD**

REVISÓ

**C.P. MIGUEL FEDERICO GUTIÉRREZ**  
**SUBDIRECTOR DE CONTABILIDAD Y CONTROL**

SUPERVISÓ

**L.C. TOMÁS JUAN GODÍNEZ TORRES**  
**DIRECTOR DE PLANEACIÓN Y RECURSOS FINANCIEROS**

AUTORIZÓ

**LUIS MARTÍN FLORES MEJÍA**  
**SECRETARIO ADMINISTRATIVO**



**Tribunal Electoral de la Ciudad de México**  
**Estado de Variaciones en la Hacienda Pública/Patrimonio**  
**al 31 de Diciembre de 2022 Y 2021**

Concepto	Hacienda Pública/Patrimonio Contribuido	Hacienda Pública/Patrimonio Generado de Ejercicios Anteriores	Hacienda Pública/Patrimonio Generado del Ejercicio	Exceso o Insuficiencia en la Actualización de la Hacienda Pública/Patrimonio	Total
Hacienda Pública/Patrimonio Contribuido Neto 2021	0.00				0.00
Aportaciones					0.00
Donaciones de Capital					0.00
Actualización de la Hacienda Pública/Patrimonio 2021					0.00
Hacienda Pública/Patrimonio Generado Neto		93,128,523.69	0.00		93,128,523.69
Resultados del Ejercicio: Ahorro/Desahorro			0.00		0.00
Resultado de Ejercicios Anteriores		208,650,542.21			208,650,542.21
Revaluos		(115,522,018.52)			(115,522,018.52)
Reservas					0.00
Rectificaciones de Resultados de Ejercicios Anteriores					0.00
Exceso o Insuficiencia en la Actualización de la Hacienda Pública /Patrimonio Neto				0.00	0.00
Resultado por Posición Monetaria					0.00
Resultado por Tenencia de Activos no Monetarios					0.00
Hacienda Pública/Patrimonio Neto Final		93,128,523.69	0.00	0.00	93,128,523.69
Cambios en la Hacienda Pública/Patrimonio Contribuido Neto		0.00			0.00
Aportaciones					0.00
Donaciones de Capital					0.00
Actualización de la Hacienda Pública/Patrimonio					0.00



**Tribunal Electoral de la Ciudad de México**  
**Estado de Variaciones en la Hacienda Pública/Patrimonio**  
**al 31 de Diciembre de 2022 Y 2021**

Concepto	Hacienda Pública/Patrimonio Contribuido	Hacienda Pública/Patrimonio Generado de Ejercicios Anteriores	Hacienda Pública/Patrimonio Generado del Ejercicio	Exceso o Insuficiencia en la Actualización de la Hacienda Pública/Patrimonio	Total
<b>Variaciones de la Hacienda Pública/Patrimonio Generado Neto 2022</b>		86,522,796.79	0.00	0.00	86,522,796.79
Resultados del Ejercicio: Ahorro/Desahorro		0.00			0.00
Resultado de Ejercicios Anteriores		208,977,719.42			208,977,719.42
Revaluos		(122,454,922.63)			(122,454,922.63)
Utilidad o Pérdida del Ejercicio			0.00		0.00
Rectificaciones de Resultados de Ejercicios Anteriores					0.00
<b>Cambios en el Exceso o Insuficiencia en la Actualización de la Hacienda Pública/Patrimonio Neto</b>				0.00	0.00
Resultado por Posición Monetaria					0.00
Resultado por Tenencia de Activos no Monetarios					0.00
<b>Hacienda Pública/Patrimonio Neto Final</b>	<b>0.00</b>	<b>86,522,796.79</b>	<b>0.00</b>	<b>0.00</b>	<b>86,522,796.79</b>

Bajo protesta de decir verdad, declaramos que los Estados Financieros y sus notas, son razonablemente correctos y son responsabilidad del emisor.

ELABORÓ

  
**C.P. FRANCISCO HERNÁNDEZ GONZÁLEZ**  
**JEFE DEPARTAMENTO DE CONTABILIDAD**

SUPERVISÓ

  
**L.C. TOMÁS JUAN GODINEZ TORRES**  
**DIRECTOR DE PLANEACIÓN Y**  
**RECURSOS FINANCIEROS**

REVISÓ

  
**C.P. MIGUEL FEDERICO GUTIÉRREZ**  
**SUBDIRECTOR DE CONTABILIDAD**

AUTORIZÓ

  
**LUIS MARTÍN FLORES MEJÍA**  
**SECRETARIO ADMINISTRATIVO**





# Tribunal Electoral de la Ciudad de México

Estado de Flujo de Efectivo Comparativo  
del 01 de Enero al 31 de Diciembre de 2022 y 2021

	2022	2021
<b>Flujo de Efectivo de las Actividades de Operación</b>	<b>481,233.21</b>	<b>5,077,179.00</b>
<b>Origen</b>	<b>231,370,248.77</b>	<b>264,833,650.00</b>
Impuestos		
Contribuciones de mejoras		
Derechos		
Productos		
Aprovechamientos		
Ingresos por Ventas de Bienes y Prestación de Servicios	39,000.00	0.00
Participaciones, Aportaciones, Convenios, Incentivos Derivados de la Colaboración Fiscal y Fondos Distintos de Aportaciones		
Transferencias, Asignaciones, Subsidios Y Subvenciones, y Pensiones y Jubilaciones	230,873,277.00	255,632,594.00
Otros Orígenes de Operación	457,971.77	9,201,056.00
<b>Aplicación</b>	<b>230,889,015.56</b>	<b>259,756,471.00</b>
Servicios Personales	205,039,275.04	232,131,186.00
Materiales y Suministros	1,592,931.92	2,744,745.00
Servicios Generales	24,256,808.60	24,880,540.00
Transferencias Internas y Asignaciones al Sector Público		
Transferencias al resto del Sector Público		
Subsidios y Subvenciones		
Ayudas Sociales		
Pensiones y Jubilaciones		
Transferencias a Fideicomisos, Mandatos y Contratos Análogos		
Transferencias a la Seguridad Social		
Donativos		
Transferencias al Exterior		
Participaciones		
Aportaciones		
Convenios		
Otras Aplicaciones de Operación		
<b>Flujos netos de Efectivo de las Actividades de Operación</b>	<b>481,233.21</b>	<b>5,077,179.00</b>
<b>Flujos de Efectivo de las Actividades de Inversión</b>	<b>481,233.21</b>	<b>1,655,090.92</b>
<b>Origen</b>	<b>0.00</b>	<b>0.00</b>
Bienes Inmuebles, Infraestructura y Construcciones en Proceso		
Bienes Muebles		
Otros Orígenes de Inversión		
<b>Aplicación</b>	<b>481,233.21</b>	<b>1,655,090.92</b>
Bienes Inmuebles, Infraestructura y Construcciones en Proceso		
Bienes Muebles	481,233.21	1,655,090.92
Otras Aplicaciones de Inversión		
<b>Flujos netos de Efectivo por Actividades de Inversión</b>		

	2022	2021
<b>Flujo de Efectivo de las Actividades de Financiamiento</b>	<b>(3,181.45)</b>	<b>(3,421,128.02)</b>
<b>Origen</b>	<b>6,693,444.07</b>	<b>2,034,733.37</b>
Endeudamiento Neto	4,545,865.83	130,473.98
Interno	1,820,401.03	1,835,892.33
Externo	327,177.21	24,756.89
Otros Orígenes de Financiamiento		43,610.17
<b>Aplicación</b>	<b>6,696,625.52</b>	<b>5,455,861.39</b>
Servicios de la Deuda		
Interno	2,961,389.12	960.06
Externo	3,735,236.40	4,733,092.54
Otras Aplicaciones de Financiamiento ( Asignación gasto de inversión incluido en los flujos netos de las actividades de operación)	0.00	721,808.79
<b>Flujos netos de Efectivo por Actividades de Financiamiento</b>		
<b>Incremento/Disminución Neta en el Efectivo y Equivalentes al Efectivo</b>	<b>(3,181.45)</b>	<b>960.06</b>
<b>Efectivo y Equivalentes al Efectivo al Inicio del Ejercicio 1</b>	<b>70,948.46</b>	<b>69,988.40</b>
<b>Efectivo y Equivalentes al Final del Ejercicio 1</b>	<b>67,767.01</b>	<b>70,948.46</b>

ACTUALIZADO

Bajo protesta de decir verdad, declaramos que los Estados Financieros y sus notas, son razonablemente correctos y son responsabilidad del emisor.

**ELABORÓ**

  
**C.P. FRANCISCO HERNÁNDEZ GONZÁLEZ**  
**JEFE DEPARTAMENTO DE CONTABILIDAD**

**REVISÓ**

  
**C.P. MIGUEL FEDERICO GUTIÉRREZ**  
**SUBDIRECTOR DE CONTABILIDAD Y CONTROL**

**SUPERVISÓ**

  
**L.C. TOMÁS JUAN GODINEZ TORRES**  
**DIRECTOR DE PLANEACIÓN Y RECURSOS FINANCIEROS**

**AUTORIZÓ**

  
**LUIS MARTÍN FLORES MEJÍA**  
**SECRETARIO ADMINISTRATIVO**



# Tribunal Electoral de la Ciudad de México

Estado de Actividades Comparativo  
del 01 de Enero al 31 de Diciembre de 2022 y 2021  
Cifras en Pesos

	2022	2021
<b>INGRESOS Y OTROS BENEFICIOS</b>		
<b>Ingresos de Gestión:</b>	<b>0.00</b>	<b>0.00</b>
Impuestos	0.00	0.00
Cuotas y Aportaciones de Seguridad Social	0.00	0.00
Contribuciones de Mejoras	0.00	0.00
Derechos	0.00	0.00
Productos	0.00	0.00
Aprovechamientos	0.00	0.00
Ingresos por Venta de Bienes y Prestación de Servicios	0.00	0.00
<b>Participaciones, Aportaciones, Convenios, Incentivos Derivados de la Colaboración Fiscal. Fondos Distintos de Aportaciones, Transferencias, Asignaciones, Subsidios y Subvenciones, y Pensiones y Jubilaciones</b>	<b>230,889,015.56</b>	<b>259,756,471.00</b>
Participaciones, Aportaciones, Convenios, Incentivos Derivados de la Colaboración Fiscal y Fondos Distintos de Aportaciones	0.00	0.00
Transferencias, Asignaciones, Subsidios y Subvenciones, y Pensiones y Jubilaciones	230,889,015.56	259,756,471.00
<b>Otros Ingresos y Beneficios</b>	<b>0.00</b>	<b>0.00</b>
Ingresos Financieros	0.00	0.00
Incremento por Variación de Inventarios	0.00	0.00
Disminución del Exceso de Estimaciones por Pérdida o Deterioro u Obsolescencia	0.00	0.00
Disminución del Exceso de Provisiones	0.00	0.00
Otros Ingresos y Beneficios Varios	0.00	0.00
<b>Total de Ingresos y Otros Beneficios</b>	<b>230,889,015.56</b>	<b>259,756,471.00</b>
<b>GASTOS Y OTRAS PÉRDIDAS</b>		
<b>Gastos de funcionamiento</b>	<b>230,889,015.56</b>	<b>259,756,471.00</b>
Servicios Personales	205,039,275.04	232,131,186.00
Materiales y Suministros	1,592,931.92	2,744,745.00
Servicios Generales	24,256,808.60	24,880,540.00
<b>Transferencia, Asignaciones, Subsidios y Otras Ayudas</b>	<b>0.00</b>	<b>0.00</b>
Transferencias Internas y Asignaciones al Sector Público	0.00	0.00
Transferencias al Resto del Sector Público	0.00	0.00
Subsidios y Subvenciones	0.00	0.00
Ayudas Sociales	0.00	0.00
Pensionamientos y Jubilaciones	0.00	0.00
Transferencias a Fideicomisos, Mandatos y Análogos	0.00	0.00
Transferencias a la Seguridad Social	0.00	0.00
Donativos	0.00	0.00
Transferencias al Exterior	0.00	0.00
<b>Participaciones y Aportaciones</b>	<b>0.00</b>	<b>0.00</b>
Participaciones	0.00	0.00
Aportaciones	0.00	0.00
Convenios	0.00	0.00





# Tribunal Electoral de la Ciudad de México

Estado de Actividades Comparativo  
del 01 de Enero al 31 de Diciembre de 2022 y 2021  
Cifras en Pesos

	2022	2021
<b>Intereses , Comisiones y Otros Gastos de la Deuda Pública</b>	<b>0.00</b>	<b>0.00</b>
Interes de la Deuda Pública	0.00	0.00
Comisiones de la Deuda Pública	0.00	0.00
Gastos de la Deuda Pública	0.00	0.00
Costo por Coberturas	0.00	0.00
Apoyos Financieros	0.00	0.00
<b>Otros Gastos y Pérdidas Extraordinarias</b>	<b>0.00</b>	<b>0.00</b>
Estimaciones, Depreciaciones , Deterioros, Obsolescencia y Amortizaciones	0.00	0.00
Provisiones	0.00	0.00
Disminución de Inventarios	0.00	0.00
Aumento por Insuficiencia de Estimaciones por Pérdida o Deterioro u Obsolescencia	0.00	0.00
Aumento por Insuficiencia de Provisiones	0.00	0.00
Otros Gastos	0.00	0.00
<b>Total de Gastos y Otras Pérdidas</b>	<b>230,889,015.56</b>	<b>259,756,471.00</b>
<b>Ahorro/Desahorro Antes de Rubros Extraordinarios</b>		
Ingresos Extra ordinarios		
Gastos Extra ordinarios		
<b>Ahorro /Desahorro Neto del Ejercicio</b>	<b>0.00</b>	<b>0.00</b>

Bajo protesta de decir verdad, declaramos que los Estados Financieros y sus notas, son razonablemente correctos y son responsabilidad del emisor.

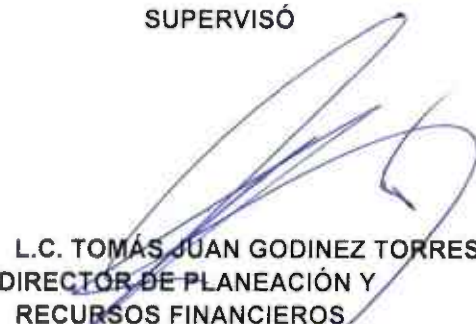
ELABORÓ

  
C.P. FRANCISCO HERNÁNDEZ GONZÁLEZ  
JEFE DEPARTAMENTO DE CONTABILIDAD

REVISÓ

  
C.P. MIGUEL FEDERICO GUTIÉRREZ  
SUBDIRECTOR DE CONTABILIDAD  
Y CONTROL

SUPERVISÓ

  
L.C. TOMÁS JUAN GODINEZ TORRES  
DIRECTOR DE PLANEACIÓN Y  
RECURSOS FINANCIEROS

AUTORIZÓ

  
LUIS MARTÍN FLORES MEJÍA  
SECRETARIO ADMINISTRATIVO



# Tribunal Electoral de la Ciudad de México

Estado Analítico de Ingresos  
al 31 de Diciembre 2022

FUENTE DE INGRESO	ESTIMADO (1)	AMPLIACIONES Y REDUCCIONES (2)	MODIFICADO (3=1+2)	DEVENGADO (4)	RECAUDADO (5)	DIFERENCIA (6=5-1)
IMPUESTOS	0.00	0.00	0.00	0.00	0.00	0.00
CUOTAS Y APORTACIONES DE SEGURIDAD SOCIAL	0.00	0.00	0.00	0.00	0.00	0.00
CONTRIBUCIONES DE MEJORA	0.00	0.00	0.00	0.00	0.00	0.00
DERECHOS	0.00	0.00	0.00	0.00	0.00	0.00
PRODUCTOS	0.00	0.00	0.00	0.00	0.00	0.00
CORRIENTE	0.00	0.00	0.00	0.00	0.00	0.00
CAPITAL	0.00	0.00	0.00	0.00	0.00	0.00
APROVECHAMIENTOS	0.00	0.00	0.00	0.00	0.00	0.00
CORRIENTE	0.00	0.00	0.00	39,000.00	39,000.00	39,000.00
CAPITAL	0.00	0.00	0.00	0.00	0.00	0.00
INGRESOS POR VENTA DE BIENES Y SERVICIOS	0.00	0.00	0.00	214,264.63	214,264.63	214,264.63
PARTICIPACIONES Y APORTACIONES	0.00	0.00	0.00	0.00	0.00	0.00
TRANSFERENCIAS, ASIGNACIONES, SUBSIDIOS Y OTRAS AYUDAS	230,873,277.00	0.00	230,873,277.00	230,873,277.00	230,873,277.00	0.00
INGRESOS DERIVADOS DE FINANCIAMIENTO			0.00	243,707.14	243,707.14	243,707.14
<b>TOTALES</b>	<b>230,873,277.00</b>	<b>0.00</b>	<b>230,873,277.00</b>	<b>231,370,248.77</b>	<b>231,370,248.77</b>	

INGRESOS EXCEDENTES (496,971.77)

## ESTADO DE ANALÍTICO DE INGRESOS POR FUENTE DE FINANCIAMIENTO

TRIBUTARIOS	ESTIMADO (1)	AMPLIACIONES Y REDUCCIONES (2)	MODIFICADO (3=1+2)	DEVENGADO (4)	RECAUDADO (5)	DIFERENCIA (6=5-1)
INGRESOS DEL GOBIERNO	0.00	0.00	0.00	0.00	0.00	0.00
IMPUESTOS	0.00	0.00	0.00	0.00	0.00	0.00
CONTRIBUCIONES DE MEJORA	0.00	0.00	0.00	0.00	0.00	0.00
DERECHOS	0.00	0.00	0.00	0.00	0.00	0.00
PRODUCTOS	0.00	0.00	0.00	0.00	0.00	0.00
CORRIENTE	0.00	0.00	0.00	0.00	0.00	0.00
CAPITAL	0.00	0.00	0.00	0.00	0.00	0.00
APROVECHAMIENTOS	0.00	0.00	0.00	0.00	0.00	0.00
CORRIENTE	0.00	0.00	0.00	39,000.00	39,000.00	39,000.00
CAPITAL	0.00	0.00	0.00	0.00	0.00	0.00
PARTICIPACIONES Y APORTACIONES	0.00	0.00	0.00	0.00	0.00	0.00
TRANSFERENCIAS, ASIGNACIONES, SUBSIDIOS Y OTRAS AYUDAS	0.00	0.00	0.00	0.00	0.00	0.00
INGRESOS DE ORGANISMOS Y EMPRESAS	0.00	0.00	0.00	0.00	0.00	0.00
CUOTRAS Y APORTACIONES DE SEGURIDAD SOCIAL	0.00	0.00	0.00	0.00	0.00	0.00
INGRESOS POR VENTAS DE BIENES Y SERVICIOS	0.00	0.00	0.00	214,264.63	214,264.63	214,264.63
TRANSFERENCIAS, ASIGNACIONES, SUBSIDIOS Y OTRAS AYUDAS	230,873,277.00	0.00	230,873,277.00	230,873,277.00	230,873,277.00	0.00
INGRESOS DERIVADOS DE FINANCIAMIENTO	0.00	0.00	0.00	0.00	0.00	0.00
INGRESOS DERIVADOS DE FINANCIAMIENTOS	0.00	0.00	0.00	243,707.14	243,707.14	243,707.14
<b>TOTALES</b>	<b>230,873,277.00</b>	<b>0.00</b>	<b>230,873,277.00</b>	<b>231,370,248.77</b>	<b>231,370,248.77</b>	

INGRESOS EXCEDENTES (496,971.77)

Bajo protesta de decir verdad declaramos que los Estados Financieros y sus notas, son razonablemente correctos y son responsabilidad del emisor.

Elaboró

Revisó

Supervisó

Autorizó

C.P. Francisco Antonio Hernández González  
Jefe de Departamento de Contabilidad

C.P. Miguel Federico Gutiérrez  
Subdirector de Contabilidad y Control

L.C. Tania Joh Godínez Torres  
Directora de Planeación y Recursos Financieros

Luis Martín Flores Mejía  
Secretario Administrativo

**Tribunal Electoral de la Ciudad de México**  
**Estado Analítico del Ejercicio del Presupuesto de Egresos**  
**Clasificación por Objeto del Gasto (Capítulo y Concepto)**  
**al 31 de Diciembre 2022**

CONCEPTO	PRESUPUESTO AUTORIZADO			DEVENGADO (4)	PAGADO (5)	SUB-EJERCICIO (6=3-4)
	APROBADO (1)	AMPLIACIONES/ REDUCCIONES (2)	MODIFICADO (3=1+2)			
<b>TOTAL</b>	<b>230,873,277.00</b>	<b>496,971.77</b>	<b>231,370,248.77</b>	<b>231,370,248.77</b>	<b>217,634,526.20</b>	<b>(0.00)</b>
<b>1000 SERVICIOS PERSONALES</b>	<b>204,268,426.44</b>	<b>770,848.60</b>	<b>205,039,275.04</b>	<b>205,039,275.04</b>	<b>193,436,403.48</b>	<b>0.00</b>
Remuneraciones al Personal de Carácter Permanente	54,500,198.26	(2,364,277.39)	52,135,920.87	52,135,920.87	52,135,920.87	0.00
Remuneraciones al Personal de Carácter Transitorio	0.00	1,143,635.52	1,143,635.52	1,143,635.52	1,099,153.17	0.00
Remuneraciones Adicionales y Especiales	7,691,648.13	15,976,236.24	23,667,884.37	23,667,884.37	23,667,884.37	0.00
Seguridad Social	13,960,566.31	(2,021,636.24)	11,938,930.07	11,938,930.07	10,625,583.73	0.00
Otras Prestaciones Sociales y Económicas	16,185,583.09	566,719.96	16,752,303.05	16,752,303.05	15,760,207.91	0.00
Pago de Estímulos a Servidores Públicos	111,930,430.65	(12,529,829.49)	99,400,601.16	99,400,601.16	90,147,653.43	0.00
<b>2000 MATERIALES Y SUMINISTROS</b>	<b>1,851,158.54</b>	<b>(258,226.62)</b>	<b>1,592,931.92</b>	<b>1,592,931.92</b>	<b>1,588,341.00</b>	<b>0.00</b>
Materiales de Administración, Emisión de Documentos y Artículos Oficiales	690,135.00	74,700.68	764,835.68	764,835.68	763,732.76	0.00
Alimentos y Utensilios	345,000.00	(304,442.48)	40,557.52	40,557.52	37,069.52	0.00
Materias Primas y Materiales de Producción y Comercialización	0.00	155.00	155.00	155.00	155.00	0.00
Materiales y Artículos de Construcción y de Reparación	0.00	106,543.66	106,543.66	106,543.66	106,543.66	0.00
Productos Químicos, Farmacéuticos y de Laboratorio	315,694.45	(57,297.60)	258,396.85	258,396.85	258,396.85	0.00
Combustibles, Lubricantes y Aditivos	180,000.00	114,428.19	294,428.19	294,428.19	294,428.19	0.00
Vestuario, Blancos, Prendas de Protección y Artículos Deportivos	0.00	0.00	0.00	0.00	0.00	0.00
Materiales y Suministros para Seguridad	0.00	0.00	0.00	0.00	0.00	0.00
Herramientas, Refacciones y Accesorios Menores	320,329.09	(192,314.07)	128,015.02	128,015.02	128,015.02	0.00
<b>3000 SERVICIOS GENERALES</b>	<b>24,753,692.02</b>	<b>(496,883.42)</b>	<b>24,256,808.60</b>	<b>24,256,808.60</b>	<b>22,128,548.51</b>	<b>(0.00)</b>
Servicios Básicos	1,932,508.96	(228,302.42)	1,704,206.54	1,704,206.54	1,554,264.80	0.00
Servicios de Arrendamiento	4,920,118.28	299,074.52	5,219,192.80	5,219,192.80	5,087,970.24	0.00
Servicios Profesionales, Científicos, Técnicos y otros Servicios	3,376,305.10	371,149.31	3,747,454.41	3,747,454.41	3,488,537.33	0.00
Servicios Financieros, Bancarios y Comerciales	260,939.51	2,429.74	263,369.25	263,369.25	242,237.41	0.00
Servicios de Instalación, Reparación, Mantenimiento y Conservación	6,786,257.12	87,086.55	6,873,343.67	6,873,343.67	6,386,988.38	(0.00)
Servicios de Comunicación Social y Publicidad	688,285.68	0.00	688,285.68	688,285.68	630,928.54	0.00
Servicios de Traslado y Viáticos	100,000.00	(85,686.03)	14,313.97	14,313.97	14,313.97	0.00
Servicios Oficiales	0.00	0.00	0.00	0.00	0.00	0.00
Otros Servicios Generales	6,689,277.37	(942,635.09)	5,746,642.28	5,746,642.28	4,723,307.84	0.00
Impuesto sobre nómina	0.00	0.00	0.00	0.00	0.00	0.00
<b>4000 TRANSFERENCIAS, ASIGNACIONES, SUBSIDIOS Y OTRAS AYUDAS</b>	<b>0.00</b>	<b>0.00</b>	<b>0.00</b>	<b>0.00</b>	<b>0.00</b>	<b>0.00</b>
Transferencias Internas y asignaciones al Sector Público	0.00	0.00	0.00	0.00	0.00	0.00
Transferencias al resto del Sector Público	0.00	0.00	0.00	0.00	0.00	0.00
Premios	0.00	0.00	0.00	0.00	0.00	0.00
Ayudas Sociales	0.00	0.00	0.00	0.00	0.00	0.00
Pensiones y Jubilaciones	0.00	0.00	0.00	0.00	0.00	0.00
Transferencias a Fideicomisos, Mandatos y Análogos	0.00	0.00	0.00	0.00	0.00	0.00
Transferencias al Exterior	0.00	0.00	0.00	0.00	0.00	0.00





**Tribunal Electoral de la Ciudad de México**  
**Estado Analítico del Ejercicio del Presupuesto de Egresos**  
**Clasificación por Objeto del Gasto (Capítulo y Concepto)**  
**al 31 de Diciembre 2022**

CONCEPTO	PRESUPUESTO AUTORIZADO			DEVENGADO (4)	PAGADO (5)	SUB-EJERCICIO (6=3-4)
	APROBADO (1)	AMPLIACIONES/ REDUCCIONES (2)	MODIFICADO (3=1+2)			
<b>5000 BIENES MUEBLES , INMUEBLES E INTANGIBLES</b>	<b>0.00</b>	<b>481,233.21</b>	<b>481,233.21</b>	<b>481,233.21</b>	<b>481,233.21</b>	<b>0.00</b>
Mobiliario y Equipo de Administración	0.00	86,837.70	86,837.70	86,837.70	86,837.70	0.00
Mobiliario y Equipo Educativo y Recreativo	0.00	0.00	0.00	0.00	0.00	0.00
Equipo e Instrumental Médico y de Laboratorio	0.00	0.00	0.00	0.00	0.00	0.00
Vehículos y Equipo de Transporte	0.00	317,000.00	317,000.00	317,000.00	317,000.00	0.00
Equipo de Defensa y Seguridad	0.00	0.00	0.00	0.00	0.00	0.00
Maquinaria, Otros Equipos y Herramientas	0.00	77,395.51	77,395.51	77,395.51	77,395.51	0.00
Activos Biológicos	0.00	0.00	0.00	0.00	0.00	0.00
Bienes Inmuebles	0.00	0.00	0.00	0.00	0.00	0.00
Terrenos	0.00	0.00	0.00	0.00	0.00	0.00
Edificios	0.00	0.00	0.00	0.00	0.00	0.00
Activos Intangibles	0.00	0.00	0.00	0.00	0.00	0.00
<b>6000 INVERSIÓN PÚBLICA</b>	<b>0.00</b>	<b>0.00</b>	<b>0.00</b>	<b>0.00</b>	<b>0.00</b>	<b>0.00</b>
Obra pública en Bienes de Dominio Público	0.00	0.00	0.00	0.00	0.00	0.00
Obra Pública en Bienes Propios	0.00	0.00	0.00	0.00	0.00	0.00
Proyectos Productivos y Acciones de Fomento	0.00	0.00	0.00	0.00	0.00	0.00
<b>7000 INVERSIONES FINANCIERAS Y OTRAS PROVISIONES</b>	<b>0.00</b>	<b>0.00</b>	<b>0.00</b>	<b>0.00</b>	<b>0.00</b>	<b>0.00</b>
Inversiones para el Fomento de Actividades Productivas	0.00	0.00	0.00	0.00	0.00	0.00
Acciones y Participaciones de Capital	0.00	0.00	0.00	0.00	0.00	0.00
Compra de Títulos y Valores	0.00	0.00	0.00	0.00	0.00	0.00
Concesión de Préstamos	0.00	0.00	0.00	0.00	0.00	0.00
Inversiones en Fideicomisos, Mandatos y Otros Análogos	0.00	0.00	0.00	0.00	0.00	0.00
Otras inversiones Financieras	0.00	0.00	0.00	0.00	0.00	0.00
Provisiones para Contingencias y otras Erogaciones Especiales	0.00	0.00	0.00	0.00	0.00	0.00
<b>8000 PARTICIPACIONES Y APORTACIONES</b>	<b>0.00</b>	<b>0.00</b>	<b>0.00</b>	<b>0.00</b>	<b>0.00</b>	<b>0.00</b>
Participaciones	0.00	0.00	0.00	0.00	0.00	0.00
Aportaciones	0.00	0.00	0.00	0.00	0.00	0.00
Convenios	0.00	0.00	0.00	0.00	0.00	0.00
<b>9000 DEUDA PÚBLICA</b>	<b>0.00</b>	<b>0.00</b>	<b>0.00</b>	<b>0.00</b>	<b>0.00</b>	<b>0.00</b>
Amortización de la Deuda Pública	0.00	0.00	0.00	0.00	0.00	0.00
Intereses de la Deuda Pública	0.00	0.00	0.00	0.00	0.00	0.00
Comisiones de la Deuda Pública	0.00	0.00	0.00	0.00	0.00	0.00
Gastos de la Deuda Pública	0.00	0.00	0.00	0.00	0.00	0.00
Costo por Coberturas	0.00	0.00	0.00	0.00	0.00	0.00
Apoyos Financieros	0.00	0.00	0.00	0.00	0.00	0.00
Adeudos de Ejercicios Fiscales Anteriores (ADEFAS)	0.00	0.00	0.00	0.00	0.00	0.00

Bajo protesta de decir verdad, declaramos que los Estados Financieros y sus notas, son razonablemente correctos y son responsabilidad del emisor.

Elaboró

Revisó

Supervisó

Autorizó

C.P. Francisco Antonio Hernández  
González

C.P. Miguel Federico Gutiérrez  
Subdirector de Contabilidad  
y Control

C.C. Tomás Juan Godínez Torres  
Director de Planeación y  
Recursos Financieros

Luis Martín Flores Mejía  
Secretario Administrativo

CUENTAS	Saldo Inicial 1	Cargos del Periodo 2	Abonos del Periodo 3	Saldo Final 4=(1+2-3)	Variación del Periodo (4-1)
<b>ACTIVO</b>					
<b>Activo Circulante</b>	<b>23,886,599.36</b>	<b>889,918,903.23</b>	<b>894,467,950.51</b>	<b>19,337,552.08</b>	<b>(4,549,047.28)</b>
Efectivo y Equivalentes	70,948.46	471,417,931.33	471,421,112.78	67,767.01	(3,181.45)
Derechos a Recibir Efectivo o Equivalentes	23,093,842.11	415,856,435.78	419,680,492.82	19,269,785.07	(3,824,057.04)
Derechos a Recibir Bienes o Servicios	721,808.79	2,644,536.12	3,366,344.91	0.00	(721,808.79)
Inventarios	0.00	0.00	0.00	0.00	0.00
Almacenes	0.00	0.00	0.00	0.00	0.00
Estimación por Pérdida o Deterioro de Activos Circulantes	0.00	0.00	0.00	0.00	0.00
Otros Activos Circulantes	0.00	0.00	0.00	0.00	0.00
<b>Activo No Circulante</b>	<b>89,663,785.84</b>	<b>4,043,348.40</b>	<b>7,241,016.11</b>	<b>86,466,118.13</b>	<b>(3,197,667.71)</b>
Inversiones Financieras a Largo Plazo	0.00	0.00	0.00	0.00	0.00
Derechos a Recibir Efectivo o Equivalentes a Largo Plazo	0.00	0.00	0.00	0.00	0.00
Bienes Inmuebles, Infraestructura y Construcciones en Proceso	146,501,616.67	0.00	0.00	146,501,616.67	0.00
Bienes Muebles	58,591,291.63	3,889,292.40	154,056.00	62,326,528.03	3,735,236.40
Activos Intangibles	0.00	0.00	0.00	0.00	0.00
Depreciación, Deterioro y Amortización Acumulada de Bienes	(115,429,122.46)	154,056.00	7,086,960.11	(122,362,026.57)	(6,932,904.11)
Activos Difendos	0.00	0.00	0.00	0.00	0.00
Estimación por Pérdida o Deterioro de Activos no Circulantes	0.00	0.00	0.00	0.00	0.00
Otros Activos no Circulantes	0.00	0.00	0.00	0.00	0.00
<b>TOTAL DEL ACTIVO</b>	<b>113,550,385.20</b>	<b>893,962,251.63</b>	<b>901,708,966.62</b>	<b>105,803,670.21</b>	<b>(7,746,714.99)</b>

Bajo protesta de decir verdad declaramos que los Estados Financieros y sus Notas son razonablemente correctos y responsabilidad del emisor

ELABORÓ

REVISÓ

SUPERVISÓ

AUTORIZÓ

C.P. FRANCISCO HERNÁNDEZ  
 GONZÁLEZ  
 JEFE DE DEPARTAMENTO DE  
 CONTABILIDAD

C.P. MIGUEL FEDERICO GUTIÉRREZ  
 SUBDIRECTOR DE CONTABILIDAD  
 Y CONTROL

L.C. TOMÁS JUAN GODINEZ TORRES  
 DIRECTOR DE PLANEACIÓN Y  
 RECURSOS FINANCIEROS

LUIS MARTÍN FLORES MEJÍA  
 SECRETARIO ADMINISTRATIVO

CONCEPTO	2022	2021
Efectivo en Bancos-Tesorería	67,767.00	70,948.00
Efectivo en Bancos Dependencias	0.00	0.00
Inversiones Temporales (hasta 3 meses)	19,194,463.00	23,064,023.00
Asignación para gastos menores de mantenimiento y reparación y otros gastos	0.00	0.00
Depositos de fondos de terceros y otros	0.00	0.00
<b>Total de efectivo y equivalentes</b>	<b>19,262,230.00</b>	<b>23,134,971.00</b>

**CONCILIACION DE FLUJOS DE EFECTIVO NETOS**

CONCEPTO	2022	2021
Ahorro/Desahorro antes de rubros extraordinarios	0.00	0.00
Movimientos de partidas (o rubros) que no afectan al efectivo	0.00	0.00
Depreciación	6,932,904.11	8,372,774.67
Amortización	0.00	0.00
Incrementos en las provisiones	1,820,401.03	(1,835,892.33)
Incremento en las inversiones producido por revaluación	0.00	0.00
Ganancia/pérdida en venta de propiedad, planta y equipo	0.00	0.00
Incremento en las cuentas por cobrar	(3,841,139.08)	212,971.35
Partidas extraordinarias	0.00	0.00

Bajo protesta de decir verdad, declaramos que los Estados Financieros y sus notas, son razonablemente correctos y son responsabilidad del emisor.

Elaboró

C.P. Francisco Antonio Hernández González  
 Jefe de Departamento de Contabilidad

Revisó

C.P. Miguel Federico Gutiérrez  
 Subdirector de Contabilidad  
 y Control

Supervisó

L.C. Tomás Juan Godínez Torres  
 Director de Planeación y  
 Recursos Financieros

Autorizó

Luis Martín Flores Mejía  
 Secretario Administrativo



Base Contable: Ingresos Percibidos-Gastos Devengados

CONCEPTO	ENTE CONTABLE CONSOLIDADO INSTITUCIONAL
<b>1. INGRESOS CORRIENTES</b>	<b>231,370,248.77</b>
1.1 Ingresos de la Gestión:	39,000.00
Impuestos	
Cuotas y Aportaciones de Seguridad Social	
Contribuciones de Mejoras	
Derechos	
Productos de Tipo Corriente	
Aprovechamientos de Tipo Corriente	
Ingresos por Ventas de Bienes y Servicios	39,000.00
Otras Contribuciones Causadas en Ejercicios Anteriores	
Otros Ingresos de la Gestión	
1.2 Transferencias y Asignaciones Corrientes Recibidas	230,873,277.00
1.3 Donaciones Corrientes Recibidas	
1.3 Otros Ingresos	457,971.77
Ingresos Financieros	243,707.14
Productos Financieros	
Utilidad por Participación Patrimonial	
Ingresos Financieros	
Otros Ingresos Financieros	
Otros Ingresos	214,264.63
<b>2. GASTOS CORRIENTES</b>	<b>230,889,015.56</b>
2.1 Gastos de Funcionamiento	
Servicios Personales	205,039,275.04
Remuneraciones al Personal	
Contribuciones Sociales	
Materiales y Suministros	1,592,931.92
Servicios Generales	24,256,808.60
Intereses, Comisiones y otros Gastos de la Deuda	
2.2 Prestaciones de Seguridad Social	
2.3 Transferencias y Asignaciones Corrientes Otorgadas	
2.4 Donaciones Otorgadas	
2.5 Intereses	
Intereses Deuda Interna	
Intereses Deuda Externa	
2.6 Otros Gastos	
<b>3. RESULTADO ECONÓMICO AHORRO/ DESAHORRO</b>	<b>481,233.21</b>
<b>4. INGRESOS DE CAPITAL</b>	<b>0.0</b>
4.1 Recursos de Capital	0.0
Contribuciones de Capital	0.00
Venta de Activos Físicos	
Otros	
4.2 Transferencias y Asignaciones de Capital Recibidas	481,233.21
4.3 Donaciones de Capital recibidas	
<b>5. GASTOS DE CAPITAL</b>	<b>481,233.21</b>
5.1 Inversión Física	481,233.21
Bienes Muebles	481,233.21
Bienes Inmuebles	

**Base Contable: Ingresos Percibidos-Gastos Devengados**

CONCEPTO	ENTE CONTABLE
Construcciones en Proceso (Obra Pública)	
Activos Intangibles	0.00
5.2 Transferencias y Asignaciones de Capital Otorgadas	0.00
6. INGRESOS TOTALES (1+4)	<b>231,370,248.77</b>
7. GASTOS TOTALES (2+5)	<b>231,370,248.77</b>
8. RESULTADOS FINANCIERO (3+4-5): Superávit/(Déficit)	<b>0.00</b>
9. RESULTADO PRIMARIO : (8-2.5): Superávit/( Déficit) Primario	<b>0.00</b>
10. FUENTES FINANCIERAS	<b>14,701.11</b>
10.1 Disminución de Activos Financieros*	
10.2 Endeudamiento Público	
Interno	
Externo	
10.4 Incremento de cuentas por pagar	
10.4 Incremento de Otros Pasivos	14,701.11
11. APLICACIONES FINANCIERAS	<b>2,961,389.12</b>
11.1 Incremento de Activos Financieros*	
11.2 Amortización de la Deuda	
Interno	
Externo	
11.3 Disminución de cuentas por pagar	2,961,389
11.4 Disminución de Otros Pasivos	

\* Revelar por separado el monto correspondiente a las inversiones financieras con fines de liquidez

Bajo protesta de decir verdad, declaramos que los Estados Financieros y sus notas, son razonablemente correctos y son responsabilidad del emisor.

Elaboró

C.P. Francisco Antonio Hernández González  
 Jefe de Departamento de Contabilidad

Revisó

C.P. Miguel Federico Gutiérrez  
 Sudirector de Contabilidad y Control

Supervisó

L.C. Tomas Juan Godínez Torres  
 Director de Planeación y  
 Recursos Financieros

Autorizó

Luis Martín Flores Mejía  
 Secretario Administrativo

CONCEPTO	ORIGEN	APLICACIÓN
<b>ACTIVO</b>		
<b>Activo Circulante</b>		
Efectivo y Equivalentes	3,181.45	
Derechos a Recibir Efectivo o Equivalentes	3,824,057.04	
Derechos a Recibir Bienes o Servicios	721,808.79	
Inventarios		
Almacenes		
Estimación por Pérdida o Deterioro de Activos Circulantes		
Otros Activos Circulantes		
<b>Activo No Circulante</b>		
Inversiones Financieras a Largo Plazo		
Derechos a Recibir Efectivo o Equivalentes a Largo Plazo		
Bienes Inmuebles, Infraestructura y Construcciones en Proceso		
Bienes Muebles		3,735,236.40
Activos Intangibles		
Depreciación, Deterioro y Amortización Acumulada de Bienes	6,932,904.11	
Activos Diferidos		
Estimación por Pérdida o Deterioro de Activos No Circulantes		
Otros Activos No Circulantes		
<b>PASIVO</b>		
<b>Pasivo Circulante</b>		
Cuentas por Pagar a Corto Plazo		2,961,389.12
Documentos por Pagar a Corto Plazo		
Porción a Corto Plazo de la Deuda Pública a Largo Plazo		
Títulos y Valores a Corto Plazo		
Pasivos Diferidos a Corto Plazo		
Fondos y Bienes de Terceros en Garantía y/o Administración a Corto Plazo		
Provisiones a Corto Plazo	1,805,699.92	
Otros Pasivos a Corto Plazo	14,701.11	
<b>Pasivo No Circulante</b>		
Cuentas por Pagar a Largo Plazo		
Documentos por Pagar a Largo Plazo		
Deuda Pública a Largo Plazo		
Pasivos Diferidos a Largo Plazo		
Fondos y Bienes de Terceros en Garantía y/o Administración a Largo Plazo		
Provisiones a Largo Plazo		
<b>HACIENDA PÚBLICA / PATRIMONIO</b>		
<b>Hacienda Pública / Patrimonio Contribuido</b>		
Aportaciones		
Donaciones de Capital		
Actualización de la Hacienda Pública/Patrimonio		



CONCEPTO	ORIGEN	APLICACIÓN
Hacienda Pública / Patrimonio Generado		
Resultados del Ejercicio (Ahorro / Desahorro)		
Resultados de Ejercicios Anteriores	327,177.21	
Revalúos		6,932,904.11
Utilidad o Pérdida del Ejercicio		
Rectificaciones de Resultados de Ejercicios Anteriores		
<b>Exceso o Insuficiencia en la Actualización de la Hacienda Pública/Patrimonio</b>		
Resultado por Posición Monetaria		
Resultado por Tenencia de Activos No Monetarios		
<b>Total de Activo, Pasivo y Haciebda Pública/Patrimonio</b>	<b>13,629,529.63</b>	<b>13,629,529.63</b>

Bajo protesta de decir verdad, declaramos que los Estados Financieros y sus notas, son razonablemente correctos y son responsabilidad del emisor.

Elaboró

C.P. Francisco Antonio Hernández González  
 Jefe de Departamento de Contabilidad

Revisó

C.P. Miguel Federico Gutiérrez  
 Subdirector de Contabilidad y Control

Supervisó

L.C. Tomas Juan Godínez Torres  
 Director de Planeación y  
 Recursos Financieros

Autorizó

Luis Martín Flores Mejía  
 Secretario Administrativo

Ayudas, Donativos y Subsidios				
AYUDAS, DONATIVOS Y SUBSIDIOS OTORGADOS	BENEFICIARIO		PRESUPUESTO EJERCIDO (Pesos con dos decimales)	CARACTERÍSTICAS
	TIPO	TOTAL		
<b>TOTAL</b>				

Bajo protesta de decir verdad, declaramos que los Estados Financieros y sus notas, son razonablemente correctos y son responsabilidad del emisor.

<p>Elaboró</p>  <hr style="border: 0; border-top: 1px solid black;"/> <p>C.P. Francisco Antonio Hernández González Jefe de Departamento de Contabilidad</p>	<p>Revisó</p>  <hr style="border: 0; border-top: 1px solid black;"/> <p>C.P. Miguel Federico Gutiérrez Subdirector de Contabilidad y Control</p>	<p>Supervisó</p>  <hr style="border: 0; border-top: 1px solid black;"/> <p>L.C. Tomás Juan Godínez Torres Director de Planeación y Recursos Financieros</p>	<p>Autorizó</p>  <hr style="border: 0; border-top: 1px solid black;"/> <p>Luis Martín Flores Mejía Secretario Administrativo</p>
---	---	---	--





Denominación de las Deudas	Moneda de Contratación	Institución o País Acreedor	Saldo Inicial del Periodo	Saldo Final del Periodo
<b>DEUDA PÚBLICA</b>				
Corto Plazo				
<b>Deuda Interna</b>				
Instituciones de Crédito				
Títulos y Valores				
Arrendamientos Financieros				
<b>Deuda Externa</b>				
Organismos Financieros Internacionales				
Deuda Bilateral				
Títulos y Valores				
Arrendamientos Financieros				
<b>Subtotal Corto Plazo</b>				
Largo Plazo				
<b>Deuda Interna</b>				
Instituciones de Crédito				
Títulos y Valores				
Arrendamientos Financieros				
<b>Deuda Externa</b>				
Organismos Financieros Internacionales				
Deuda Bilateral				
Títulos y Valores				
Arrendamientos Financieros				
Subtotal Largo Plazo				
<b>Otros Pasivos</b>				
Total Deuda y Otros Pasivo			<b>20,421,861.51</b>	<b>19,280,873.42</b>

Bajo protesta de decir verdad, declaramos que los Estados Financieros y sus notas, son razonablemente correctos y son responsabilidad del emisor.

Elaboró



C.P. Francisco Antonio Hernández González  
Jefe de Departamento de Contabilidad

Revisó




C.P. Miguel Federico Gutiérrez  
Subdirector de Contabilidad y Control

Supervisó



L.C. Tomás Juan Godínez Torres  
Director de Planeación y Recursos Financieros

Autorizó



Luis Martín Flores Mejía  
Secretario Administrativo

**Tribunal Electoral de la Ciudad de México**  
**Estado Analítico del Ejercicio del Presupuesto de Egresos**  
**Clasificación Administrativa**  
**al 31 de Diciembre 2022**

UNIDAD RESPONSABLE DE GASTO	APROBADO (1)	AMPLIACIONES/REDUCCIONES (2)	MODIFICADO (3=1-2)	DEVENGADO (4)	PAGADO (5)	SUBEJERCICIO (6=3-4)
<b>Total Órgano Autónomo</b>	<b>230,873,277.00</b>	<b>496,971.77</b>	<b>231,370,248.77</b>	<b>231,370,248.77</b>	<b>217,634,526.20</b>	<b>-0.00</b>
01 Pleno	88,912,656.67	-3,203,105.78	85,709,550.89	85,709,550.89	80,560,042.20	0.00
02 Presidencia	6,062,046.22	223,709.80	6,285,756.02	6,285,756.02	5,873,811.49	0.00
03 Secretaría General	9,575,324.89	450,745.93	10,026,070.82	10,026,070.82	9,427,662.63	0.00
04 Secretaría Administrativa	29,942,199.74	3,246,252.90	33,188,452.64	33,188,452.64	31,298,175.23	-0.00
05 Contraloría Interna	10,721,429.41	-2,209,034.09	8,512,395.32	8,512,395.32	7,984,589.06	0.00
06 Dirección General Jurídica	7,051,531.31	667,471.51	7,719,002.82	7,719,002.82	7,234,006.69	0.00
07 Coordinación de Comunicación Social y Relaciones Públicas	4,790,951.22	355,369.09	5,146,320.31	5,146,320.31	4,820,930.59	0.00
08 Coordinación de Transparencia y Datos Personales	3,662,770.83	71,898.21	3,734,669.04	3,734,669.04	3,573,585.89	0.00
09 Instituto de Formación y Capacitación	4,138,818.64	377,085.50	4,515,904.14	4,515,904.14	4,242,322.03	0.00
10 Comisión de Controversias Laborales y Administrativas	3,603,649.62	374,138.04	3,977,787.66	3,977,787.66	3,716,979.00	0.00
11 Unidad de Servicios Informáticos	14,612,490.01	699,376.15	15,311,866.16	15,311,866.16	14,537,524.26	0.00
12 Unidad de Estadística y Jurisprudencia	4,717,718.45	209,292.17	4,927,010.62	4,927,010.62	4,664,473.96	0.00
13 Coordinación de Difusión y Publicación	3,807,453.11	389,432.68	4,196,885.79	4,196,885.79	3,932,635.50	0.00
14 Coordinación de Archivo	4,516,911.83	386,029.89	4,902,941.72	4,902,941.72	4,601,643.25	0.00
15 Coordinación de Derechos Humanos y Género	3,876,977.89	409,654.20	4,286,632.09	4,286,632.09	4,002,304.23	0.00
16 Defensoría Pública de Participación Ciudadana de Procesos Democráticos	11,805,726.20	-1,553,306.20	10,252,420.00	10,252,420.00	9,631,638.46	0.00
17 Coordinación de Vinculación y Relaciones Internacionales	5,093,459.41	81,684.85	5,175,144.26	5,175,144.26	4,884,736.44	0.00
18 Director de la Unidad Especializada de Procedimientos Sancionadores	13,981,161.55	-479,723.08	13,501,438.47	13,501,438.47	12,647,465.29	0.00

Bajo protesta de decir verdad, declaramos que los Estados Financieros y sus notas, son razonablemente correctos y son responsabilidad del emisor.

**ELABORÓ**

**REVISÓ**

**SUPERVISÓ**

**AUTORIZÓ**

C.P. FRANCISCO HERNÁNDEZ GONZÁLEZ  
JEFE DE DEPARTAMENTO DE CONTABILIDAD

C.P. MIGUEL FEDERICO GUTIÉRREZ  
SUDIRECTOR DE CONTABILIDAD  
Y CONTROL

L.C. TOMÁS JUAN GODINEZ TORRES  
DIRECTOR DE PLANEACIÓN Y  
RECURSOS FINANCIEROS

LUIS MARTÍN FLORES MEJÍA  
SECRETARIO ADMINISTRATIVO



**Tribunal Electoral de la Ciudad de México**  
**Estado Analítico del Ejercicio del Presupuesto de Egresos**

**Clasificación por Objeto Funcional (Por Tipo de Gasto)**

al 31 de Diciembre 2022

FI	F	SF	DENOMINACIÓN	PRESUPUESTO (Pesos con dos decimales)					
				ORIGINAL (1)	AMPLACIONES/ REDUCCIONES (2)	MODIFICADO (3=1+2)	DEVENGADO (4)	PAGADO (5)	SUBEJERCICIO (6=3-4)
01			Gobierno	230,873,277.00	496,971.77	231,370,248.77	231,370,248.77	217,634,526.20	(0.00)
	02		Justicia	230,873,277.00	496,971.77	231,370,248.77	231,370,248.77	217,634,526.20	(0.00)
		01	Impartición de Justicia	230,873,277.00	496,971.77	231,370,248.77	231,370,248.77	217,634,526.20	(0.00)
<b>TOTAL URG</b>				<b>230,873,277.00</b>	<b>496,971.77</b>	<b>231,370,248.77</b>	<b>231,370,248.77</b>	<b>217,634,526.20</b>	<b>(0.00)</b>

Bajo protesta de decir verdad, declaramos que los Estados Financieros y sus notas, son razonablemente correctos y son responsabilidad del emisor.

Elaboró

C.P. Francisco Hernández González  
 Jefe de Departamento de Contabilidad

Revisó

C.P. Miguel Federico Gutiérrez  
 Subdirector de Contabilidad  
 Contabilidad y Control

Supervisó

L.C. Tomás Juan Godínez Torres  
 Director de Planeación y  
 Recursos Financieros

Autorizó

Luis Martín Flores Mejía  
 Secretario Administrativo









**Tribunal Electoral de la Ciudad de México**  
**Estado Analítico del Ejercicio del Presupuesto de Egresos**  
**Clasificación Económica por Objeto (Por Tipo de Gasto)**  
**al 31 de Diciembre 2022**

DENOMINACIÓN	EGRESOS					SUB-EJERCICIO (6=3-4)
	ORIGINAL (1)	AMPLIACIONES/ REDUCCIONES (2)	MODIFICADO (3=1+2)	DEVENGADO (4)	PAGADO (5)	
<b>GASTO CORRIENTE</b>	<b>230,873,277.00</b>	<b>15,738.56</b>	<b>230,889,015.56</b>	<b>230,889,015.56</b>	<b>217,153,292.99</b>	<b>(0.00)</b>
1000 SERVICIOS PERSONALES	204,268,426.44	770,848.60	205,039,275.04	205,039,275.04	193,436,403.48	0.00
2000 MATERIALES Y SUMINISTROS	1,851,158.54	(258,226.62)	1,592,931.92	1,592,931.92	1,588,341.00	0.00
3000 SERVICIOS GENERALES	24,753,692.02	(496,883.42)	24,256,808.60	24,256,808.60	22,128,548.51	(0.00)
4000 TRANSFERENCIAS, ASIGNACIONES, SUBSIDIOS Y OTRAS AYUDAS	0.00	0.00	0.00	0.00	0.00	0.00
<b>GASTO DE CAPITAL</b>	<b>0.00</b>	<b>481,233.21</b>	<b>481,233.21</b>	<b>481,233.21</b>	<b>481,233.21</b>	<b>0.00</b>
5000 BIENES MUEBLES, INMUEBLES E INTANGIBLES	0.00	481,233.21	481,233.21	481,233.21	481,233.21	0.00
6000 INVERSIÓN PÚBLICA	0.00	0.00	0.00	0.00	0.00	0.00
7000 INVERSIONES FINANCIERAS Y OTRAS PROVISIONES	0.00	0.00	0.00	0.00	0.00	0.00
8000 PARTICIPACIONES Y APORTACIONES	0.00	0.00	0.00	0.00	0.00	0.00
9000 DEUDA PÚBLICA	0.00	0.00	0.00	0.00	0.00	0.00
<b>Total del Gasto</b>	<b>230,873,277.00</b>	<b>496,971.77</b>	<b>231,370,248.77</b>	<b>231,370,248.77</b>	<b>217,634,526.20</b>	<b>0.00</b>

Bajo protesta de decir verdad, declaramos que los Estados Financieros y sus notas, son razonablemente correctos y son responsabilidad del emisor.

<p>Elaboró</p>  <p>C.P. Francisco Antonio Hernández González Jefe de Departamento de Contabilidad</p>	<p>Revisó</p>  <p>C.P. Miguel Federico Gutiérrez Subdirector de Contabilidad y Control</p>	<p>Supervisó</p>  <p>C.C. Tomás Juan Godínez Torres Director de Planeación y Recursos Financieros</p>	<p>Autorizó</p>  <p>Luis Martín Flores Mejía Secretario Administrativo</p>
--	--	---	---



Tribunal Electoral de la Ciudad de México  
Estado Analítico del Endeudamiento  
al 31 de Diciembre 2022

(en pesos)

Identificación de Crédito o Instrumento	Contratación / Colocación	Amortización	Endeudamiento Neto
	A	B	C = A - B
<b>Créditos Bancarios</b>			
<b>Total Créditos Bancarios</b>			
<b>Otros instrumentos de Deuda</b>			
<b>Total Otros instrumentos de Deuda</b>			
<b>Total</b>			

Bajo protesta de decir verdad, declaramos que los Estados Financieros y sus notas, son razonablemente correctos y son responsabilidad del emisor.

Elaboró

C.P. Francisco Antonio Hernández González  
Jefe de Departamento de Contabilidad

Revisó

C.P. Miguel Federico Gutiérrez  
Subdirector de Contabilidad y Control

Supervisó

L.C. Tomás Juan Godínez Torres  
Director de Planeación y Recursos Financieros

Autorizó

Luis Martín Flores Mejía  
Secretario Administrativo



Tribunal Electoral de la Ciudad de México  
Intereses de la Deuda  
del 01 de Enero al 31 de Diciembre de 2022 y 2021

Identificación de Crédito o Instrumento	Devengado	Pagado
<b>Créditos Bancarios</b>		
<b>Total de Intereses de Créditos Bancarios</b>		
<b>Otros instrumentos de Deuda</b>		
<b>Total de Intereses de Otros instrumentos de Deuda</b>		
<b>Total</b>		
<b>Total</b>		

Bajo protesta de decir verdad, declaramos que los Estados Financieros y sus notas, son razonablemente correctos y son responsabilidad del emisor.

Elaboró

C.P. Francisco Antonio Hernández González  
Jefe de Departamento de Contabilidad

Revisó

C.P. Miguel Federico Gutiérrez  
Subdirector de Contabilidad y Control

Supervisó

L.C. Tomás Juan Godínez Torres  
Director de Planeación y  
Recursos Financieros

Autorizó

Luis Martín Flores Mejía  
Secretario Administrativo





**Tribunal Electoral de la Ciudad de México**  
**Estado Analítico del Ejercicio del Presupuesto de Egresos**  
**Clasificación Programática**  
**del 01 de Enero al 31 de Diciembre de 2022 y 2021**

DENOMINACIÓN	EGRESOS					SUB EJERCICIO (6=3-4)
	ORIGINAL (1)	AMPLACIONES/ REDUCCIONES (2)	MODIFICADO (3=1+2)	DEVENGADO (4)	PAGADO (5)	
<b>PROGRAMAS</b>						
Subsidios: Sector Social y Privado o Entidades Federativas y Municipios						
Sujetos a Reglas de Operación						
Otros Subsidios						
Desempeño de las Funciones						
Prestación de Servicios Públicos						
Provisión de Bienes Públicos						
Planeación, Seguimiento y Evaluación de Políticas Públicas						
Promoción y Fomento						
Regulación y Supervisión						
Funciones de las Fuerzas Armadas (únicamente Gobierno Federal)						
Específicos						
Proyectos de Inversión						
Administrativos y de Apoyo						
Apoyo al Proceso Presupuestario y para mejorar la Eficiencia Institucional						
Apoyo a la Función Pública y al Mejoramiento de la Gestión						
Operaciones Ajenas						
Compromisos						
Obligaciones de Cumplimiento de Resolución Jurisdiccional						
Desastres Naturales						
Obligaciones						
Pensiones y Jubilaciones						
Aportaciones a la Seguridad Social						
Aportaciones a Fondos de Estabilización						
Aportaciones a Fondos de Inversión y Reestructura de Pensiones						
Programas de Gasto Federalizado (Gobierno Federal)						
Gasto Federalizado						
PARTICIPACIONES A ENTIDADES FEDERATIVAS Y MUNICIPIOS						
COSTO FINANCIERO, DEUDA O APOYOS A DEUDORES Y AHORRADORES DE LA BANCA						
ADEUDOS DE EJERCICIOS FISCALES ANTERIORES						

Bajo protesta de decir verdad, declaramos que los Estados Financieros y sus notas, son razonablemente correctos y son responsabilidad del emisor.

Elaboró



C.P. Francisco Antonio Hernández González  
Jefe de Departamento de Contabilidad

Revisó



C.P. Miguel Federico Gutiérrez  
Subdirector de Contabilidad y Control

Supervisó



C.P. Tomás Juan Godínez Torres  
Director de Planeación y Recursos Financieros

Autorizó



Luis Martín Flores Mejía  
Secretario Administrativo



**Tribunal Electoral de la Ciudad de México**  
**Informe de Pasivos Contingentes**  
**del 01 de Enero al 31 de Diciembre de 2022 y 2021**

**PASIVO CONTINGENTE**

En cumplimiento a lo dispuesto por los artículos 46, fracción I, inciso d y 52 de la Ley General de Contabilidad Gubernamental, en específico al Informe Sobre Pasivos Contingentes, se informa que se tienen provisiones creadas por Acuerdo Plenario al cierre del año 2020, la "provisión para gastos de defunción de personas servidoras públicas" por un importe de \$299,275 y la "provisión para gastos de defunción de familiares de personas servidoras públicas" por un importe actual de \$23,318, derivadas las dos primeras de la pandemia de COVID19. Asimismo, la provisión de contingencias laborales por un importe de \$4,802,139 esta ultima se incremento por Acuerdo Plenario del 13 de diciembre de 2022, por un importe de \$1,849,078.02. Las provisiones señaladas representan el saldo actual al cierre de este periodo.

Lo anterior, de conformidad con lo establecido en el capítulo VII, numeral III, inciso g) del Manual de Contabilidad Gubernamental emitido por el CONAC, donde se establece en términos generales que:

"Los pasivos contingentes son obligaciones que tienen su origen en hechos específicos e independientes del pasado que en el futuro pueden ocurrir o no y, de acuerdo con lo que acontezca, desaparecen o se convierten en pasivos reales por ejemplo, juicios, garantías, avales, costos de planes de pensiones, jubilaciones, etc."

Bajo protesta de decir verdad, declaramos que los Estados Financieros y sus notas, son razonablemente correctos y son responsabilidad del emisor.

Elaboró

C.P. Francisco Antonio Hernández González  
Jefe de Departamento de Contabilidad

Revisó

C.P. Miguel Federico Gutiérrez  
Subdirector de Contabilidad y Control

Supervisó

L.C. Tomas Juan Godínez Torres  
Director de Planeación y  
Recursos Financieros

Autorizó

Luis Martín Flores Mejía  
Secretario Administrativo



Tribunal Electoral de la Ciudad de México  
Conciliación entre los Ingresos Presupuestarios y Contables  
Correspondiente del 1o. de Enero al 31 de Diciembre de 2022

<b>1. Ingresos Presupuestarios</b>		<b>230,873,277.00</b>
<b>2. Más ingresos contables no presupuestarios</b>		<b>496,971.77</b>
Ingresos Financieros	243,707.14	
Incremento por variación de inventarios	0.00	
Disminución del exceso de estimaciones por pérdida o deterioro u obsolescencia	0.00	
Disminución del exceso de provisiones	0.00	
Otros ingresos y beneficios varios	39,000.00	
Otros ingresos contables no presupuestarios	214,264.63	
<b>3. Menos ingresos presupuestarios no contables</b>		<b>0.00</b>
Aprovechamientos Patrimoniales	0.00	
Ingresos derivados de financiamientos		
Otros Ingresos presupuestarios no contables (Presupuestación de ingresos Capital)	0.00	
<b>4. Ingresos Contables (4 = 1 + 2 - 3)</b>		<b>231,370,248.77</b>

Tribunal Electoral de la Ciudad de México  
Conciliación entre los Egresos Presupuestarios y los Gastos Contables  
Correspondiente del 1o. de Enero al 31 de Diciembre de 2022

<b>1. Total de egresos (presupuestarios devengados)</b>		<b>231,370,248.77</b>
<b>2. Menos egresos presupuestarios no contables</b>		<b>0.00</b>
Materias Primas y Materiales de Producción y Comercialización	0.00	
Materiales y Suministros	0.00	
Mobiliario y equipo de administración	0.00	
Mobiliario y equipo educacional y recreativo	0.00	
Equipo e instrumental médico y de laboratorio	0.00	
Vehículos y equipo de transporte	0.00	
Equipo de defensa y seguridad	0.00	
Maquinaria, otros equipos y herramientas	0.00	
Activos biológicos	0.00	
Bienes inmuebles	0.00	
Activos intangibles	0.00	
Obra pública en bienes propios	0.00	
Acciones y participaciones de capital	0.00	
Compra de títulos y valores	0.00	
Inversiones en fideicomisos, mandatos y otros análogos	0.00	
Amortización de la deuda pública	0.00	
Adeudos de ejercicios fiscales anteriores (ADEFAS)	0.00	
Provisiones para contingencias y otras erogaciones especiales	0.00	
Impuestos por pagar al cierre mensual	0.00	
Cheques en tránsito	0.00	
Otros Egresos Presupuestales No Contables	0.00	
<b>3. Más Gastos Contables No Presupuestarios</b>	<b>0.00</b>	<b>0.00</b>
Estimaciones, depreciaciones, deterioros, obsolescencia y amortizaciones	0.00	
Provisiones	0.00	
Disminución de inventarios	0.00	
Aumento por insuficiencia de estimaciones por pérdida o deterioro u obsolescencia	0.00	
Aumento por insuficiencia de provisiones	0.00	
Otros Gastos ( ampliación líquida interna)	0.00	
Otros Gastos Contables No Presupuestales	0.00	
<b>4. Total de Gastos Contables (4 = 1 - 2 + 3)</b>		<b>231,370,248.77</b>

0.00

Elaboró

Revisó

C.P. Francisco Hernández González  
Jefe Departamento de Contabilidad

C.P. Miguel Federico Gutiérrez  
Subdirector de Contabilidad  
y Control

Supervisó

Autorizó

L.C. Tomás Juan Godínez Torres  
Director de Planeación y  
Recursos Financieros

Luis Martín Flores Mejía  
Secretario Administrativo



ORIGINAL	ORIGINAL		
	CONTABLE	PRESUPUESTAL	DIFERENCIA
CAPÍTULO 1000	204,268,426.44	204,268,426.44	0.00
CAPÍTULO 2000	1,851,158.54	1,851,158.54	0.00
CAPÍTULO 3000	24,753,692.02	24,753,692.02	0.00
CAPÍTULO 5000	0.00	0.00	0.00
<b>TOTALES</b>	<b>230,873,277.00</b>	<b>230,873,277.00</b>	<b>0.00</b>

Elaboró:

C.P. Francisco Antonio Hernández González  
Jefe de Departamento de Contabilidad

	MODIFICADO		
	CONTABLE	PRESUPUESTAL	DIFERENCIA
	205,039,275.04	205,039,275.04	0.00
	1,592,931.92	1,592,931.92	0.00
	24,256,808.60	24,256,808.60	0.00
	481,233.21	481,233.21	0.00
	<b>231,370,248.77</b>	<b>231,370,248.77</b>	<b>0.00</b>

Elaboró:

L.C. Laura Gabriela Garduño Ortiz  
Subdirectora de Planeación y Presupuesto

	EJERCIDO		
	CONTABLE	PRESUPUESTAL	DIFERENCIA
	205,039,275.04	193,436,403.48	11,602,871.56
	1,592,931.92	1,588,341.00	4,590.92
	24,256,808.60	22,128,548.51	2,128,260.09
	481,233.21	481,233.21	0.00
	<b>231,370,248.77</b>	<b>217,634,526.20</b>	<b>13,735,722.57</b>

Autorizo:

L.C. Tomás Juan Godínez Torres  
Director de Planeación y Presupuesto

Ejercicio	Periodo	Objetivo del PGDDF	Objetivo o Meta del Programa Institucional	Nombre del indicador	Dimensión(es) a medir	Definición del indicador
2022	enero-diciembre	Eje 2. Gobernabilidad, Seguridad y Protección Ciudadana	Impartición de justicia dirigida a la ciudadanía y a las asociaciones políticas	Porcentaje de avance de asuntos resueltos por el Pleno en materia de controversias y procedimientos especiales sancionadores por el Pleno	Eficacia	Asuntos resueltos por el Pleno en materia de controversias y procedimientos especiales sancionadores en sesión pública.
2022	enero-diciembre	Eje 2. Gobernabilidad, Seguridad y Protección Ciudadana	Determinaciones jurisdiccionales por el Pleno en las reuniones privadas	Porcentaje de avance de determinaciones jurisdiccionales	Eficacia	Determinaciones jurisdiccionales por el Pleno en las reuniones privadas (paraprocesales, Asuntos Generales; Incidentes, aclaraciones y cumplimientos de sentencias; reencauzamientos, y resoluciones emitidas en cumplimiento a sentencias de Tribunales Colegiados del Poder Judicial de la Federación; Acuerdos relacionados con Jurisprudencias y Tesis Relevantes, etc.).
2022	enero-diciembre	Eje 2. Gobernabilidad, Seguridad y Protección Ciudadana	Reuniones privadas y sesiones públicas del Pleno	Porcentaje de avance de reuniones y sesiones del Pleno	Eficacia	Acuerdos administrativos autorizados por el Pleno.
2022	enero-diciembre	Eje 2. Gobernabilidad, Seguridad y Protección Ciudadana	Acuerdos administrativos del Pleno.	Porcentaje de avance de acuerdos	Eficacia	Considera el número de reuniones públicas y privadas realizadas por el Pleno de este Tribunal.

ELABORÓ

REVISÓ

SUPERVISÓ

AUTORIZÓ

C.P. Francisco A. Hernández González  
Jefe del Departamento de Contabilidad

C.P. Miguel Federico Gutiérrez  
Subdirector de Contabilidad y Control

L.C. Tomás Juan Godínez Torres  
Director de Planeación y Recursos Financieros

Luis Martín Flores Mejía  
Secretario Administrativo

Método de cálculo con variables de la fórmula (incluir el significado de las siglas y/o abreviaturas)	Unidad de medida	Frecuencia de medición	Línea base	Metas programadas	Metas ajustadas en su caso	Avance de las metas	Sentido del indicador (Ascendente/ Descendente)	Fuente de información	Area(s) responsable(s) que genera(n), posee(n), publica(n) y actualiza(n) la información
Asuntos resueltos entre Asuntos programados por 100	Asuntos porcentaje	Trimestral	816	796	Sin Metas ajustadas	816 entre 796 por 100 igual 100.00%	Descendente	Módulo de seguimiento del Programa Operativo Anual del TECDMX	Todas las unidades responsables del gasto que integran el Tribunal Electoral de la Ciudad de México
Determinaciones jurisdiccionales emitidas entre Determinaciones jurisdiccionales programadas por 100	Determinaciones Jurisdiccionales porcentaje	Trimestral	754	754	Sin Metas ajustadas	754 entre 754 por 100 igual 100.00%	Ascendente	Módulo de seguimiento del Programa Operativo Anual del TECDMX	Todas las unidades responsables del gasto que integran el Tribunal Electoral de la Ciudad de México
Reuniones realizadas entre Reuniones programadas por 100	Reuniones porcentaje	Trimestral	9	9	Sin Metas ajustadas	9 entre 9 por 100 igual 100.00%	Ascendente	Módulo de seguimiento del Programa Operativo Anual del TECDMX	Todas las unidades responsables del gasto que integran el Tribunal Electoral de la Ciudad de México
Acuerdos realizados entre Acuerdos programados por 100	Acuerdos porcentaje	Trimestral	126	126	Sin Metas ajustadas	126 entre 126 por 100 igual 100.00%	Descendente	Módulo de seguimiento del Programa Operativo Anual del TECDMX	Todas las unidades responsables del gasto que integran el Tribunal Electoral de la Ciudad de México

ELABORÓ

REVISÓ

SUPERVISÓ

AUTORIZÓ

C.P. Francisco A. Hernández González  
Jefe del Departamento de Contabilidad

C.P. Miguel Federico Gutiérrez  
Subdirector de Contabilidad  
y Control

C.P. Tomás Juan Godínez Torres  
Director de Planeación y  
Recursos Financieros

Luis Martín Flores Mejía  
Secretario Administrativo