

Estados Financieros
al 31 de Marzo 2022

<u>INDICE</u>	<u>Pag.</u>
Conciliación Bancaria Banco Santander Cuenta 3031	1
Estado de Situación Financiera	2/3
Notas Informativas al Fondo de Ahorro y Seguro de Retiro	4
Notas Informativas a los Estados Financieros	4/5/6/7/8
Análisis de Movimientos del Fondo de Ahorro	9
Análisis de Movimientos del Fondo de Retiro	10
ACTIVO	
Circulante	
Bancos	11
Deudores Diversos	11/A
Anticipo a Proveedores	12
Inversiones	13
PASIVO	
Circulante	
Proveedores	14/15/16/17
Servicios Personales por Pagar a Corto Plazo	18
Retenciones y Contribuciones por Pagar a Corto Plazo	19
Provisiones a Corto Plazo	20
Otros Pasivos a Corto Plazo	21
Estado de Resultados Acumulado	22/23
Servicios Personales	24
Materiales y Suministros	25
Servicios Generales	26/27
Analítico del Ejercicio Presupuestal	
Servicios Personales	28
Materiales y Suministros	29
Servicios Generales	30/31
Bienes Muebles e Inmuebles	32
Replanteamiento del Presupuesto Autorizado	
Servicios Personales	33
Materiales y Suministros	34
Servicios Generales	35/36
Bienes Muebles e Inmuebles	37
Presupuesto Ejercido Mensual	
Servicios Personales	38
Materiales y Suministros	39
Servicios Generales	40
Bienes Muebles e Inmuebles	41
Resumen Analítico del Ejercicio Presupuestal	42
Estado de Origen y Aplicación de Recursos	43

Estados Financieros
al 31 de Marzo 2022

Estado de Flujo de Efectivo	44
Gráficas del Presupuesto Ejercido Acumulado	45/46/47
Estado de Situación Financiera Comparativo	48/49
Estado de Variaciones en la Hacienda Pública/Patrimonio	51
Estado de Flujo de Efectivo Comparativo	52/53
Estado de Actividades Comparativo	54/55
Estado Analítico de Ingresos Presupuestarios	56
Estado del Ejercicio del Presupuesto de Egresos	57/58
Reporte Analítico del Activo	589
Análisis del Saldo Inicial y Final	60
Cuenta Económica (Cuenta Doble)	61/62
Estado de Cambios en la Situación Financiera	63/64
Ayudas, Donativos y Subsidios	65
Programa y Proyectos de Inversión	66
Estado Analítico de la Deuda y Otros Pasivos	67
Estado Analítico del Ejercicio del Presupuesto de Egresos (Clasificación Administrativa)	68
Estado Analítico del Ejercicio del Presupuesto de Egresos Clasificación por Objeto Funcional (Por Tipo de Gasto)	69
Estado Analítico del Ejercicio del Presupuesto de Egresos Clasificación Económica por Objeto (Por Tipo de Gasto)	70
Estado Analítico del Endeudamiento	71
Interés de la Deuda Pública	72
Estado Analítico del Ejercicio del Presupuesto de Egresos Clasificación Programática	73
Informe de Pasivos Contingentes	74
Conciliación Entre los Ingresos Presupuestarios y los Ingresos Contables	75
Conciliación Contable-Presupuestal	76
Indicadores	77/78

Tribunal Electoral de la Ciudad de México

Secretaría Administrativa

Conciliación Bancaria del 1o. de Marzo al 31 de Marzo de 2022
 Banco Santander, S. A. Cuenta No. 65501353031 M.N.

Saldo Según Banco
 Menos: Cheques en Circulación

\$137,675.68

Fecha	Cheque	Beneficiario	Importe	
9 de septiembre de 2019	21129	Vargas Garza Adolfo	19,619.40	
3 de octubre de 2019	21156	Amador Ortiz Elsa María	4,226.11	
3 de octubre de 2019	21157	Martínez Fonseca Yuridia	10,105.85	
14 de octubre de 2019	21178	García Velasco Francisco José Miguel	5,762.88	
14 de octubre de 2019	21179	Puertas Navarrete Francisco Javier	6,163.08	
29 de noviembre de 2019	21247	Resendiz García Arcelia	20,669.52	66,546.84
SALDO SEGÚN LIBROS				71,128.84

Bajo protesta de decir verdad, declaramos que los Estados Financieros y sus notas, son razonablemente correctos y son responsabilidad del emisor.

ELABORÓ

REVISÓ

SUPERVISÓ

AUTORIZÓ

FRANCISCO HERNÁNDEZ GONZÁLEZ
 JEFE DE DEPARTAMENTO DE CONTABILIDAD

C.P. FRANCISCO GUTIERREZ
 DIRECTOR DE CONTABILIDAD Y CONTROL

L.C. ANTONIO GONZÁLEZ TORRES
 DIRECTOR DE PLANEACIÓN Y RECURSOS FINANCIEROS

LCDO. HÉCTOR ANGELES HERNÁNDEZ
 SECRETARIO ADMINISTRATIVO



Tribunal Electoral de la Ciudad de México
Secretaría Administrativa

Estado de Situación Financiera al 31 de Marzo de 2022 Y 2021

(Cifras en Pesos)

Concepto

Concepto

ACTIVO	2022	2021	PASIVO	2022	2021
Activo Circulante			Pasivo Circulante		
Efectivo y Equivalentes	96,128.84	94,988.89	Cuentas por Pagar a Corto Plazo	14,661,382.13	17,532,747.26
Derechos a Recibir Efectivo o Equivalentes (Nota 1)	27,421,021.09	32,953,097.89	Documentos por Pagar a Corto Plazo	0.00	0.00
Derechos a Recibir Bienes o Servicios	1,789,066.84	0.00	Porción a Corto Plazo de la Deuda Pública a Plazo	0.00	0.00
Inventarios	0.00	0.00	Títulos y Valores a Corto Plazo	0.00	0.00
Almacenes	0.00	0.00	Pasivos Diferidos a Corto Plazo	0.00	0.00
Estimación por Pérdida o Deterioro de Activos Circulantes	0.00	0.00	Fondos y Bienes de Terceros en Garantía y/o Administración a Corto Plazo	0.00	0.00
Total de Activos Circulantes	29,306,216.77	33,048,086.78	Provisiones a Corto Plazo (nota 3)	3,305,719.34	847,783.48
Activo no Circulante			Otros Pasivos a Corto Plazo	0.00	16,650.00
Inversiones Financieras a Largo Plazo	0.00	0.00	Total de Pasivos Circulantes	17,967,101.47	18,397,180.74
Derechos a Recibir Efectivo o Equivalentes a Largo Plazo	0.00	0.00	Pasivo no Circulante		
Bienes Inmuebles, Infraestructura y Y Construcciones en Proceso (Nota 2)	146,501,616.67	146,501,616.67	Cuentas por Pagar a Largo Plazo	0.00	0.00
Bienes Muebles	58,591,291.63	57,761,796.19	Documentos por Pagar a Largo Plazo	0.00	0.00
Activos Intangibles	0.00	0.00	Deuda Pública a Largo Plazo	0.00	0.00
Depreciación, Deterioro y Amortización Acumulada de Bienes	(117,338,117.58)	(109,574,659.70)	Pasivos Diferidos a Largo Plazo	0.00	0.00
			Fondos y Bienes de Terceros en Garantía y/o Administración a Largo Plazo	0.00	0.00
Activos Diferidos	0.00	0.00	Provisiones a Largo Plazo	0.00	0.00
Estimación por Pérdida o Deterioro de Activos no Circulantes	0.00	0.00	Total de Pasivos no Circulantes	0.00	0.00
			Total de Pasivo	17,967,101.47	18,397,180.74

HACIENDA PÚBLICA/PATRIMONIO

Hacienda Pública /Patrimonio Contribuido

Aportaciones	0.00	0.00
Donaciones de Capital	0.00	0.00
Actualización de la Hacienda Pública/ Patrimonio	0.00	0.00

Hacienda Pública /Patrimonio Generado

Resultado del Ejercicio (Ahorro/Desahorro)	7,874,377.45	14,580,906.38
Resultados de Ejercicios Anteriores	208,650,542.21	204,333,412.52
Revaluos	(117,431,013.64)	(109,574,659.70)
Reservas		
Rectificaciones de Resultados de Ejercicios Anteriores	0.00	0.00

Exceso o Insuficiencia en la Actualización de la Hacienda Pública/Patrimonio

Resultado por Posición Monetaria	0.00	0.00
Resultado por Tenencia de Activos no Monetarios	0.00	0.00

Total de Activos no Circulantes	87,764,790.72	94,688,753.16	Total Hacienda Pública/Patrimonio	99,093,906.02	109,339,659.20
Total del Activo	117,061,007.49	127,736,839.94	Total del Pasivo y Hacienda Pública/ Patrimonio	117,061,007.49	127,736,839.94

Bajo protesta de decir verdad, declaramos que los estados financieros y sus notas, son razonablemente correctos y son responsabilidad del emisor.

ELABORÓ

REVISÓ

C.P. FRANCISCO HERNÁNDEZ GONZÁLEZ
JEFE DE DEPARTAMENTO DE CONTABILIDAD

C.P. MIGUEL FEDERICO GUTIÉRREZ
SUDIRECCIÓN DE CONTABILIDAD Y CONTROL

SUPERVISÓ

AUTORIZÓ

L.C. TOMÁS JUAN GODÍNEZ TORRES
DIRECTOR DE PLANEACIÓN Y RECURSOS FINANCIEROS

LCDO. HÉCTOR ÁNGELES HERNÁNDEZ
SECRETARIO ADMINISTRATIVO



Tribunal Electoral de la Ciudad de México
Secretaría Administrativa

Estado de Situación Financiera al 31 de Marzo de 2022 Y 2021

(Cifras en Pesos)

b) NOTAS DE MEMORIA (CUENTAS DE ORDEN)

	2022	2021
LEY DE INGRESOS ESTIMADA	230,873,277.00	255,632,594.00
PRESUPUESTO DE INGRESOS POR EJECUTAR	(161,407,686.00)	(185,783,994.00)
MODIFICACIÓN AL PRESUPUESTO DE INGRESOS ESTIMADO		
PRESUPUESTO DE INGRESOS DEVENGADO	146,753.61	7,944,001.50
PRESUPUESTO DE INGRESOS RECAUDADO	(69,612,344.61)	(77,792,601.50)
PRESUPUESTO DE EGRESOS APROBADO	(230,873,277.00)	(255,632,594.00)
PRESUPUESTO DE EGRESOS POR EJERCER	16,563,174.66	20,860,992.38
MODIFICACIÓN AL PRESUPUESTO DE EGRESOS APROBADO		
PRESUPUESTO DE EGRESOS COMPROMETIDO	52,572,135.18	171,629,906.50
PRESUPUESTO DE EGRESOS DEVENGADO	6,387,571.75	7,912,080.90
PRESUPUESTO DE EGRESOS EJERCIDO	7,496,732.46	7,702,424.90
PRESUPUESTO DE EGRESOS PAGADO	47,853,662.95	47,527,189.32

Bajo protesta de decir verdad, declaramos que los estados financieros y sus notas, son razonablemente correctos y son responsabilidad del emisor.

ELABORÓ

REVISÓ

C.P. FRANCISCO HERNÁNDEZ GONZÁLEZ
JEFE DE DEPARTAMENTO DE CONTABILIDAD

C.P. MIGUEL FEDERICO GUTIÉRREZ
SUDIRECTOR DE CONTABILIDAD Y CONTROL

SUPERVISÓ

AUTORIZÓ

L.C. TOMÁS SAN GÓDINEZ TORRES
DIRECTOR DE PLANEACIÓN Y
RECURSOS FINANCIEROS

LCDO. HÉCTOR ANGELES HERNÁNDEZ
SECRETARIO ADMINISTRATIVO

Notas Informativas del Estado de Situación Financiera al 31 de Marzo de 2022 Y 2021

Fondo de Ahorro: El saldo de este fondo propiedad de las personas servidoras públicas del Tribunal Electoral de la Ciudad de México (TECDMX) asciende al 31 de marzo de 2022 y 2021 a la cantidad de \$2,546,336.27 y \$2,496,923.86 respectivamente como se detalla en la hoja 9A.

En el ejercicio 2007, se contrató el nuevo seguro individualizado de retiro según acuerdo plenario no. 027/2007 de fecha 15 de marzo con la aseguradora Metlife México, S.A. el saldo de este seguro de los servidores públicos del TECDMX, asciende al 31 de marzo de 2022 y 2021 a la cantidad de 12,076,343.14 y 14,880,861.04 pesos respectivamente como se detalla en la hoja 10, y se integra únicamente de las aportaciones voluntarias efectuadas hasta esta fecha, por los servidores públicos que continuaron con dicho seguro, ya que este Tribunal, canceló sus aportaciones, derivado de la aplicación de los lineamientos de la Ley de Austeridad, Transparencia en Remuneraciones Y Ejercicio de Recursos de la Ciudad de México.

NOTAS A LOS ESTADOS FINANCIEROS

NOTA 1

DERECHOS A RECIBIR EFECTIVO O EQUIVALENTES: EN ESTE RUBRO SE ENCUENTRAN DEVENGADOS O COMPROMETIDOS LOS RECURSOS CORRESPONDIENTES A LOS SIGUIENTES CONCEPTOS:

CONCEPTO	2022	2021	COMENTARIOS
SERVICIOS PERSONALES	5,328,762.64	5,298,000.07	Importe devengado y ejercido disponibles que fueron calendarizados acorde a las ministraciones autorizadas por la Secretaría de Administración y Finanzas de la Ciudad de México, estos importes representan el 99.22 % y el .78.% restante son recursos de ayuda de sueldos asimilados a salarios del TECDMX por pagar en 2022 y de igual manera en 2021. Estos fueron presupuestados en base a la plantilla del personal autorizada, mismos que se ejercieron los siguientes conceptos:
	7,134,582.38	482,603.98	Aguinaldo
	4,210,161.07	2,089,511.74	Otras prestaciones sociales y económicas
	2,120,678.41	1,760,654.74	Sueldos y "aportaciones de seguridad social
	958,033.10	3,626,272.92	Primas quinquenales y de vacaciones
	<u>19,752,217.60</u>	<u>13,257,043.46</u>	
IMPORTE DEVENGADO POR CONCEPTO DE CUOTAS DEL SAR, ISR, ISN, ISSSTE Y CHEQUES EN TRÁNSITO	4,979,137.42	5,051,914.36	Importe devengado, que corresponde a: retenciones y contribuciones por concepto de SAR, ISSSTE, FOVISSSTE, ISR, ISN, préstamos personales, créditos hipotecarios y importe ejercido: cheques expedidos por el tribunal, por concepto de finiquitos, no cobrados al mes de septiembre, octubre y noviembre de 2019.
HONORARIOS Y OTROS	119,482.92	-	Importe ejercido: corresponde a importes por servicios prestados al cierre del mes
PROVEEDORES:			importe devengados y comprometidos, que se pagan a mes vencido:
	1,563,707.32	3,903,571.58	servicios
	187,394.73	226,444.43	mantenimientos
	26,131.66	224,178.93	materiales y suministros,
	281,753.62	176,254.63	servicio de comunicación
	7,042.00	218,967.78	servicios básicos (agua, luz, telefonía, seguros y otros impuestos)
	<u>7,231,196.51</u>	<u>9,867,878.55</u>	
SERVICIOS GENERALES	1,557,275.08	1,239,607.58	Importe comprometido: Por servicios de instalación, reparación y mantenimiento de equipo de computo, servicios de impresión y capacitación, que se tienen contratados y devengados.
MATERIALES Y SUMINISTROS	499,291.05	710,565.05	Importe devengado y recursos comprometidos para adquisición de materiales de consumo requeridos para mantenimiento de instalaciones y oficinas de la sede de este Órgano Autónomo, así como consumibles de oficina y papelería.
SUELDOS POR PAGAR	119,482.92	28,990.65	Importe devengado de prestaciones del personal no vigente y finiquitos por pagar
OTROS INGRESOS POR OTROS CONCEPTOS	146,753.61	7,944,001.50	Importe que corresponde a: otros ingresos captados por el tribunal, distintos a las ministraciones, saldos mínimos para el manejo de cuenta en bancos, gastos a comprobar autorizados y rendimientos financieros
T O T A L	<u>29,306,216.77</u>	<u>33,048,086.78</u>	

ELABORÓ

REVISÓ

C.P. FRANCISCO HERNÁNDEZ GONZÁLEZ
JEFE DE DEPARTAMENTO DE CONTABILIDAD

C.P. MIGUEL FEDERICO GUTIERREZ
SUBDIRECTOR DE CONTABILIDAD Y CONTROL

L.C. TOMÁS JUAN GODINEZ TORRES
DIRECCIÓN DE PLANEACIÓN Y
RECURSOS FINANCIEROS

LCDO. HÉCTOR ANGELES HERNÁNDEZ
SECRETARIO ADMINISTRATIVO



Tribunal Electoral de la Ciudad de México
Secretaría Administrativa

Notas Informativas del Estado de Situación Financiera al 31 de Marzo de 2022 Y 2021

A) NOTAS DE DESGLOSE

I) Notas al Estado de Situación Financiera

Activo

Efectivo y Equivalentes

1. Los importes de 71,128 y 94,989 pesos al mes de marzo de 2022 y 2021 respectivamente, presenta el rubro de Efectivo y equivalentes en la cuenta de Bancos al cierre del mes en Banco Santander (México), S.A. cuenta núm. 65-50135303-1 y corresponde al saldo promedio necesario para evitar el pago de comisiones por el manejo de las cuentas bancarias. (Véase Anexos)

Derechos a recibir Efectivo y Equivalentes y Bienes o Servicios a Recibir

2. Los recursos en inversión en Banco Santander (México), S.A. cuenta núm. 66-50135303-1 por 27,345,699 y 32,953,098 pesos al mes de marzo de 2022 y 2021 respectivamente, están integrados por recursos correspondientes a las ministraciones recibidas de la Secretaría de Administración y Finanzas de la CDMX, para pago de nómina y gastos inherentes a la operación de este Órgano Autónomo, adeudos a proveedores, servicios personales por pagar, retenciones y aportaciones del ISSSTE, ISR, SAR, FOVISSSTE, ISN, entre otros, que se pagan a mes vencido, Pasivos Circulantes y Provisiones principalmente. (Véase Anexos)

3. No aplica, todas las inversiones son a corto plazo.

Bienes Disponibles para su Transformación o Consumo (inventarios)

4. Bienes disponibles para su transformación. No aplica.

5. Almacén. No aplica.

Inversiones Financieras

6. Inversiones financieras, que considera los fideicomisos. No aplica.

7. Saldos de participaciones y aportaciones de capital. No aplica.

Bienes Muebles, Inmuebles e Intangibles

8. Representa el importe total de los bienes adquiridos a costo histórico por el órgano autónomo, desde su creación hasta el 31 de marzo de 2022.

El inmueble sede en el cual se ubica el Órgano Jurisdiccional es propiedad del Tribunal, y se registró al valor de adquisición, costo que se incrementó con los gastos relativos al avalúo, notariales, de escrituración, así como por los gastos de adecuación, instalación y mantenimiento al inmueble en comento. (Véase nota 2. Los bienes muebles se detallan en (Véase activo fijo).

Bajo protesta de decir verdad, declaramos que los estados financieros y sus notas, son razonablemente correctos y son responsabilidad del emisor.

ELABORÓ

REVISÓ

C.P. FRANCISCO HERNÁNDEZ GONZÁLEZ
JEFE DE DEPARTAMENTO DE CONTABILIDAD

C.P. MIGUEL FEDERICO GUTIÉRREZ
SUBDIRECTOR DE CONTABILIDAD Y CONTROL

SUPERVISÓ

AUTORIZÓ

L.C. TOMÁS JUAN GODÍNEZ TORRES
DIRECTOR DE PLANEACIÓN Y
RECURSOS FINANCIEROS

LCDO. HÉCTOR ÁNGELES HERNÁNDEZ
SECRETARIO ADMINISTRATIVO



Tribunal Electoral de la Ciudad de México
Secretaría Administrativa

Notas Informativas del Estado de Situación Financiera al 31 de Marzo de 2022 Y 2021

Las depreciaciones y amortizaciones acumuladas al 31 de marzo de 2022 y 2021 que se determinaron para los bienes inmuebles, muebles e intangibles ascienden a 1,908,995 y 2,425,415 pesos respectivamente. El porcentaje de depreciación anual que se aplica es el determinado en los "Parámetros de Estimación de Vida Útil, de conformidad con las Principales Reglas de Registro y Valoración del Patrimonio y con las Reglas Específicas del Registro y Valoración del Patrimonio, normativa emitida por el Consejo Nacional de Armonización Contable.

9. El rubro de activos intangibles que asciende a 0.00 y 0.00 pesos, al 31 de marzo de 2022 y 2021 respectivamente, corresponde a la adquisición de licenciamientos para la operatividad de los equipos actuales de computo y de transmisión de voz y datos e imagen en el portal de este Órgano Jurisdiccional, cabe mencionar que el importe al cierre del ejercicio 2021, se canceló en virtud de estar totalmente amortizado.

Estimaciones y Deterioros

10. Criterios utilizados para la determinación de las estimaciones. No aplica.

Otros Activos

11. No aplica.

Pasivo

1. El Pasivo Circulante al 31 de marzo de 2022 y 2021, asciende a 17,967,101 y 18,397,181 pesos respectivamente. En 2022, el 11.50% corresponde a Proveedores; 27.71% a Retenciones y Contribuciones por pagar (ISSSTE, FOVISSSTE; SAR, ISR e ISN) cuyo vencimiento es menor a un mes; 18.40% corresponde a Provisiones a corto plazo 42.39% restante a Servicios Personales. (Véase anexos)

II) Notas al Estado de Actividades

Ingresos de Gestión

El presupuesto autorizado al Tribunal asciende a 230,873,277 y 255,632,594 pesos, para el ejercicio fiscal 2022 y 2021 respectivamente, a fin de dar debido cumplimiento a las obligaciones legales y contractuales de este Órgano Jurisdiccional, y garantizar que todos los actos y resoluciones se apeguen a los principios de legalidad y certeza.

Participaciones, Aportaciones, Convenios, Incentivos Derivados de la Colaboración Fiscal, Fondos Distintos de Aportaciones, Transferencias, Asignaciones, Subsidios y Subvenciones y Pensiones y Jubilaciones. No Aplica.

Otros ingresos y beneficios varios.

Al cierre de mes de marzo de 2022 se captaron 146,754 pesos de ingresos distintos a las ministraciones.

III) Notas al Estado de Variación en la Hacienda Pública

En el periodo marzo de 2022, no existe variante por adquisiciones de bienes muebles e inmuebles.

b) NOTAS DE MEMORIA (CUENTAS DE ORDEN):

Este Órgano Autónomo sólo registra en Cuentas de Orden los Momentos Contables de Ingresos y Egresos, en el rubro 8. Las Cuentas de Orden Presupuestarias: 8.1 Ley de Ingresos 8.1.1 Ley de Ingresos Estimada 8.1.3 Modificación a la Ley de Ingresos Estimada 8.1.4 Ley de Ingresos Devengada 8.1.5 Ley de Ingresos Recaudada 8.2 Presupuesto de Egresos 8.2.1 Presupuesto de Egresos Aprobado; 8.2.3 Presupuesto de Egresos Modificado; 8.2.4 Presupuesto de Egresos Comprometido; 8.2.5 Presupuesto de Egresos Devengado; 8.2.6 Presupuesto de Egresos Ejercido y 8.2.7 Presupuesto de Egresos Pagado. Al 31 de marzo de 2022, el Estado de Posición Financiera presenta los saldos a esta fecha.

Bajo protesta de decir verdad, declaramos que los estados financieros y sus notas, son razonablemente correctos y son responsabilidad del emisor.

ELABORÓ

REVISÓ

C.P. FRANCISCO HERNÁNDEZ GONZÁLEZ
JEFE DE DEPARTAMENTO DE CONTABILIDAD

C.P. MIGUEL FEDERICO GUTIÉRREZ
SUDIRECTOR DE CONTABILIDAD Y CONTROL

SUPERVISÓ

AUTORIZÓ

L. Q. TOMÁS JUAN GODÍNEZ TORRES
DIRECTOR DE PLANEACIÓN Y
RECURSOS FINANCIEROS

LGDO. HÉCTOR ANGELES HERNÁNDEZ
SECRETARIO ADMINISTRATIVO



Tribunal Electoral de la Ciudad de México
Secretaría Administrativa

Notas Informativas del Estado de Situación Financiera al 31 de Marzo de 2022 Y 2021

C) NOTAS DE GESTIÓN ADMINISTRATIVA

1. Introducción

El Tribunal Electoral de la Ciudad de México (en 2017 se modificó la denominación de Distrito Federal a Ciudad de México), es la máxima autoridad jurisdiccional en materia electoral en la Ciudad de México, dotado de plena jurisdicción, que tiene a su cargo garantizar que todos los actos y resoluciones electorales y de que los procedimientos de participación ciudadana, que sean de su competencia, se sujeten al principio de legalidad, de conformidad con lo establecido en el artículo 165 del Código de Instituciones y Procedimientos Electorales de la Ciudad de México,

A fin de cumplir con las obligaciones que le impone dicho Código, este Órgano Autónomo por medio del Programa Operativo Anual consolida el compromiso para fortalecer la cultura democrática en la Ciudad de México, impartir justicia electoral, garantizar el apego a la legalidad, la transparencia en materia electoral y laboral; así como la rendición de cuentas; actualizar y complementar la normatividad; y elevar la eficiencia de nuestros procesos jurisdiccionales y administrativos adoptando el uso de la tecnología más avanzada.

2. Panorama Económico y Financiero. El diseño del presupuesto que el Tribunal Electoral de la Ciudad de México ejerció, se realizó en el marco de la nueva ley de racionalidad y austeridad, coadyuvando al sistema electoral de este Órgano Jurisdiccional, orientando los esfuerzos al cumplimiento de indicadores y metas establecidas y considerando la optimización y utilización racional de los recursos. Reforzó la atención en temas de género, para dar cumplimiento a los preceptos constitucionales que garanticen la igualdad sustantiva en la materia electoral. En este tenor, el proyecto reflejó la ejecución de las tareas del Tribunal vinculadas a los diversos procesos electorales y de participación ciudadana.

3. Autorización e Historia. El Tribunal Electoral de la Ciudad de México es un Órgano Autónomo de la Administración Pública de la Ciudad de México, con personalidad jurídica y patrimonio propio, creado mediante Decreto publicado en la Gaceta Oficial de la Ciudad de México el 5 de enero de 1999. En dicho decreto se establece que el Tribunal se registró para su organización, funcionamiento y control por las disposiciones constitucionales relativas del estatuto de Gobierno y del Código de Instituciones y Procedimientos Electorales de la Ciudad de México.

El Tribunal Electoral es la máxima autoridad jurisdiccional en materia electoral en la Ciudad de México, dotado de plena jurisdicción, que tiene a su cargo garantizar que todos los actos y resoluciones electorales y de los procedimientos de participación ciudadana en la Ciudad de México, que sean de su competencia, se sujeten al principio de legalidad

4. Organización y Objeto Social. Es el de garantizar que todos los actos y resoluciones de las autoridades electorales de la Ciudad de México, se sujeten a los principios de certeza, legalidad, independencia, imparcialidad, objetividad y equidad. Con base en el Decreto de creación tiene las atribuciones para resolver en forma definitiva los medios de impugnación que se presenten en materia electoral en la Ciudad de México.

Para su organización, el Tribunal Electoral tiene la siguiente estructura:

- I. Pleno;
- II. Presidencia;
- III. Ponencias;
- IV. Órganos auxiliares: Coordinaciones y el Centro de Capacitación;
- V. Dirección General Jurídica;
- VI. Contraloría Interna;
- VII. Defensoría Pública Ciudadana de Procesos Democráticos;
- VIII. Órganos Auxiliares: Coordinación de Archivo, Coordinación de Transparencia y Datos Personales; Coordinación de Comunicación y Relaciones Públicas, Coordinación de Difusión y Publicación, Coordinación de Vinculación; Coordinación de Derechos Humanos y Género; Instituto de Formación y Capacitación; Unidad de Servicios Informáticos; Unidad Especializada de Procedimientos Sancionadores y Unidad de Estadística y Jurisprudencia.

IX. Comisión de Controversias Laborales y Administrativas

Bajo protesta de decir verdad, declaramos que los Estados Financieros y sus notas, son razonablemente correctos y son responsabilidad del emisor.

ELABORÓ

RÉVISÓ

C.P. FRANCISCO HERNÁNDEZ GONZÁLEZ
JEFE DE DEPARTAMENTO DE CONTABILIDAD

C.P. MIGUEL FEDERICO GUTIÉRREZ
SUBDIRECTOR DE CONTABILIDAD Y CONTROL

SUPERVISÓ

AUTORIZÓ

L. C. TOMÁS JUAN GODÍNEZ TORRES
DIRECTOR DE PLANEACIÓN Y
RECURSOS FINANCIEROS

LCDO. HÉCTOR ANGELES HERNÁNDEZ
SECRETARIO ADMINISTRATIVO



Tribunal Electoral de la Ciudad de México
Secretaría Administrativa

Notas Informativas del Estado de Situación Financiera al 31 de Marzo de 2022 Y 2021

♦ Activos no circulantes, se demeritó su valor al aplicar las depreciaciones y amortizaciones correspondientes a los bienes muebles e inmuebles en el mes de marzo de 2022 y 2021 por la cantidad de 577,817 y 819,523 pesos respectivamente.

II. NOTAS DE GESTIÓN ADMINISTRATIVA:

♦ Durante el periodo comprendido del 1° de enero al 31 de marzo de 2022 y 2021, este Órgano Autónomo ha gestionado Ministraciones del Gobierno de la Ciudad de México por 69,465,591 y 67,403,216 pesos respectivamente.

NOTA 2

EL IMPORTE DE ESTE RENGLÓN SE INTEGRA I	2022	2021
VALOR DE COMPRA DE TERRENO	18,817,553.40	18,817,553.40
VALOR DE COMPRA DE EDIFICIO	75,270,213.60	75,270,213.60
IMPUESTO AL VALOR AGREGADO	11,290,532.05	11,290,532.05
GASTOS CAPITALIZABLES	41,123,317.62	41,123,317.62
	<u>146,501,616.67</u>	<u>146,501,616.67</u>
DEPRECIACIÓN ACUMULADA	66,728,663.04	62,515,088.93
	<u>79,772,953.63</u>	<u>83,986,527.74</u>

NOTA 3

En cumplimiento a lo dispuesto por los artículos 46, fracción I, Inciso d y 52 de la Ley General de Contabilidad Gubernamental, en específico al Informe Sobre Pasivos Contingentes, se informa que se tienen provisiones creadas al cierre del año 2021, la "provisión para gastos de defunción de personas servidoras públicas" por un importe de \$299,275 y la "provisión para gastos de defunción de familiares de personas servidoras públicas" por un importe actual de \$53,384, la provisión de contingencias laborales por un importe de \$2,953,061 y la provisión para prestaciones 2022 por un importe de \$7,496,732 son los importes mostrados representan el saldo actual al cierre de este periodo y derivadas de la pandemia de COVID19.

Lo anterior, de conformidad con lo establecido en el capítulo VII, numeral III, inciso g) del Manual de Contabilidad Gubernamental emitido por el CONAC, donde se establece en términos generales que:

"Los Pasivos Contingentes son obligaciones que tienen su origen en hechos específicos e independientes del pasado que en el futuro pueden ocurrir o no y, de acuerdo con lo que acontezca, desaparecen o se convierten en pasivos reales por ejemplo, juicios, garantías, avales, costos de planes de pensiones, jubilaciones, etc."

Bajo protesta de decir verdad, declaramos que los estados financieros y sus notas, son razonablemente correctos y son responsabilidad del emisor.

ELABORÓ

REVISÓ


C.P. FRANCISCO HERNÁNDEZ GONZÁLEZ
JEFE DE DEPARTAMENTO DE CONTABILIDAD


C.P. MIGUEL FEDERICO GUTIÉRREZ
SUBDIRECTOR DE CONTABILIDAD Y CONTROL

SUPERVISÓ

AUTORIZÓ


L.C. TOMÁS JUAN GODÍNEZ TORRES
DIRECTOR DE PLANEACIÓN Y
RECURSOS FINANCIEROS


LCDO. HECTOR ANGELES HERNÁNDEZ
SECRETARIO ADMINISTRATIVO



Movimientos Inversión Banco Santander, S.A. Cuenta No. BME65502197782 M.N.

FECHA	BENEFICIARIO	CONCEPTO	DEPOSITOS	RETIROS	SALDO
01-ene-22		SALDO INICIAL			177,048.20
03-ene-22		INTERESES GANADOS	14.46		177,062.66
04-ene-22		INTERESES GANADOS	4.82		177,067.48
05-ene-22		INTERESES GANADOS	4.82		177,072.30
06-ene-22		INTERESES GANADOS	4.82		177,077.12
07-ene-22		INTERESES GANADOS	4.82		177,081.94
10-ene-22		INTERESES GANADOS	14.46		177,096.40
11-ene-22		INTERESES GANADOS	4.82		177,101.22
12-ene-22		INTERESES GANADOS	4.82		177,106.04
13-ene-22		INTERESES GANADOS	4.82		177,110.86
14-ene-22		INTERESES GANADOS	4.82		177,115.68
14-ene-22		TRASPASO A CUENTA DE CHEQUES		14,519.77	162,595.91
17-ene-22		INTERESES GANADOS	13.29		162,609.20
18-ene-22		INTERESES GANADOS	4.42		162,613.62
19-ene-22		INTERESES GANADOS	4.43		162,618.05
20-ene-22		INTERESES GANADOS	4.43		162,622.48
21-ene-22		INTERESES GANADOS	4.43		162,626.91
24-ene-22		INTERESES GANADOS	13.29		162,640.20
25-ene-22		INTERESES GANADOS	4.42		162,644.62
26-ene-22		INTERESES GANADOS	4.43		162,649.05
27-ene-22		INTERESES GANADOS	4.43		162,653.48
28-ene-22		INTERESES GANADOS	4.43		162,657.91
28-ene-22		APORTACIONES 2A. QNA. ENERO	488,149.20		650,807.11
31-ene-22		INTERESES GANADOS	53.16		650,860.27
		SALDO MES ANTERIOR			650,860.27
01-feb-22		INTERESES GANADOS	17.71		650,877.98
02-feb-22		INTERESES GANADOS	17.72		650,895.70
03-feb-22		INTERESES GANADOS	16.83		650,912.53
03-feb-22		TRASPASO A CUENTA DE CHEQUES		32,590.02	618,322.51
04-feb-22		INTERESES GANADOS	16.83		618,339.34
08-feb-22		INTERESES GANADOS	67.32		618,406.66
09-feb-22		INTERESES GANADOS	16.84		618,423.50
10-feb-22		INTERESES GANADOS	16.83		618,440.33
11-feb-22		INTERESES GANADOS	16.84		618,457.17
11-feb-22		APORTACIONES 1A. QNA. FEBRERO	487,407.16		1,105,864.33
14-feb-22		INTERESES GANADOS	90.30		1,105,954.63
15-feb-22		INTERESES GANADOS	30.12		1,105,984.75
16-feb-22		INTERESES GANADOS	30.11		1,106,014.86
16-feb-22		TRASPASO A CUENTA DE CHEQUES		1,082,555.77	23,459.09
16-feb-22		TRASPASO DE CUENTA DE CHEQUES	1,082,555.77		1,106,014.86
17-feb-22		INTERESES GANADOS	30.11		1,106,044.97
18-feb-22		INTERESES GANADOS	30.11		1,106,075.08
21-feb-22		INTERESES GANADOS	90.33		1,106,165.41
22-feb-22		INTERESES GANADOS	30.11		1,106,195.52
23-feb-22		INTERESES GANADOS	30.11		1,106,225.63
24-feb-22		INTERESES GANADOS	30.11		1,106,255.74
25-feb-22		INTERESES GANADOS	30.11		1,106,285.85
28-feb-22		APORTACIONES 2A. QNA. FEBRERO	486,478.66		1,592,764.51
28-feb-22		INTERESES GANADOS	90.36		1,592,854.87
		SALDO MES ANTERIOR			1,592,854.87
01-mar-22		INTERESES GANADOS	43.35		1,592,898.22
01-mar-22		TRASPASO A CUENTA DE CHEQUES		2,340.10	1,590,558.12
02-mar-22		INTERESES GANADOS	43.30		1,590,601.42
02-mar-22		TRASPASO DE CUENTA DE CHEQUES	43.55		1,590,644.97
03-mar-22		INTERESES GANADOS	43.30		1,590,688.27
04-mar-22		INTERESES GANADOS	43.30		1,590,731.57
07-mar-22		INTERESES GANADOS	129.90		1,590,861.47
08-mar-22		INTERESES GANADOS	43.32		1,590,904.79
09-mar-22		INTERESES GANADOS	43.31		1,590,948.10
10-mar-22		INTERESES GANADOS	43.31		1,590,991.41
11-mar-22		INTERESES GANADOS	43.31		1,591,034.72

Bajo protesta de decir verdad, declaramos que los Estados Financieros y sus notas, son razonablemente correctos y son responsabilidad del emisor.

Movimientos Inversión Banco Santander, S.A. Cuenta No. BME65502197782 M.N.

FECHA	BENEFICIARIO	CONCEPTO	DEPOSITOS	RETIROS	SALDO
11-mar-22		APORTACIONES 1A. QNA. MARZO	486,880.22		2,077,914.94
14-mar-22		INTERESES GANADOS	169.71		2,078,084.65
15-mar-22		INTERESES GANADOS	56.56		2,078,141.21
16-mar-22		INTERESES GANADOS	56.57		2,078,197.78
17-mar-22		INTERESES GANADOS	56.57		2,078,254.35
18-mar-22		INTERESES GANADOS	56.57		2,078,310.92
22-mar-22		INTERESES GANADOS	226.32		2,078,537.24
23-mar-22		INTERESES GANADOS	56.57		2,078,593.81
24-mar-22		INTERESES GANADOS	56.58		2,078,650.39
25-mar-22		INTERESES GANADOS	56.59		2,078,706.98
28-mar-22		APORTACIONES 2A. QNA. MARZO	478,920.82		2,557,627.80
28-mar-22		INTERESES GANADOS	169.77		2,557,797.57
28-mar-22		TRASPASO A CUENTA DE CHEQUES		8,430.13	2,549,367.44
29-mar-22		INTERESES GANADOS	69.39		2,549,436.83
29-mar-22		TRASPASO A CUENTA DE CHEQUES		3,239.19	2,546,197.64
30-mar-22		INTERESES GANADOS	69.31		2,546,266.95
31-mar-22		INTERESES GANADOS	69.32		2,546,336.27

Bajo protesta de decir verdad, declaramos que los Estados Financieros y sus notas, son razonablemente correctos y son responsabilidad del emisor.

ELABORÓ

REVISÓ

SUPERVISÓ

AUTORIZÓ

C.P. FRANCISCO HERNÁNDEZ GONZÁLEZ
JEFE DE DEPARTAMENTO DE CONTABILIDAD

C.P. FELDERICO GUTIÉRREZ
SUBDIRECTOR DE
CONTABILIDAD Y CONTROL

L.C. TOMÁS JUAN GODINEZ TORRES
DIRECTOR DE PLANEACIÓN Y
RECURSOS FINANCIEROS

LIC. HÉCTOR ARIEL HERNÁNDEZ
SECRETARIO ADMINISTRATIVO



Tribunal Electoral de la Ciudad de México
Secretaría Administrativa

Estado de Situación Financiera al 31 de Marzo de 2022 y 2021

Anexo Número 2

	2022	2021
DEUDORES DIVERSOS		
Cheques Expedidos Demandas Tesorería de la Federación	66,546.87 8,775.00	0.00 0.00
TOTAL	75,321.87	0.00

Bajo protesta de decir verdad, declaramos que los Estados Financieros y sus notas, son razonablemente correctos y son responsabilidad del emisor.

ELABORÓ



C.P. FRANCISCO HERNÁNDEZ GONZÁLEZ
JEFE DEPARTAMENTO DE CONTABILIDAD

REVISÓ



C.P. MIGUEL FEDERICO GUTIÉRREZ
SUBDIRECTOR DE CONTABILIDAD Y CONTROL

SUPERVISÓ



L.C. TOMÁS JUAN GODÍNEZ TORRES
DIRECTOR DE PLANEACIÓN Y
RECURSOS FINANCIEROS

AUTORIZÓ



LCDO. HÉCTOR ANGELES HERNÁNDEZ
SECRETARIO ADMINISTRATIVO



Tribunal Electoral de la Ciudad de México
Secretaría Administrativa

Estado de Situación Financiera al 31 de Marzo de 2022 y 2021
Anexo Número 3

	2022	2021
ANTICIPO A PROVEEDORES		
Elevadores Schindler	1,789,066.84	0.00
TOTAL	<u>1,789,066.84</u>	<u>0.00</u>

Bajo protesta de decir verdad, declaramos que los Estados Financieros y sus notas, son razonablemente correctos y son responsabilidad del emisor.

ELABORÓ

REVISÓ


C.P. FRANCISCO HERNÁNDEZ GONZÁLEZ
JEFE DEPARTAMENTO DE CONTABILIDAD


C.P. MIGUEL FEDERICO GUTIÉRREZ
SUBDIRECTOR DE CONTABILIDAD Y CONTROL

SUPERVISÓ

AUTORIZÓ


L.C. TOMÁS JUAN GODÍNEZ TORRES
DIRECTOR DE PLANEACIÓN Y
RECURSOS FINANCIEROS


LCDO. HÉCTOR ANGELES HERNÁNDEZ
SECRETARIO ADMINISTRATIVO



Tribunal Electoral de la Ciudad de México
Secretaría Administrativa

Estado de Situación Financiera al 31 de Marzo de 2022 y 2021
Anexo Número 4

	2022	2021
INVERSIONES		
Banco Santander S.A. - Inversión Cuenta Creciente 3031	27,345,699.22	32,953,097.89
TOTAL	<u>27,345,699.22</u>	<u>32,953,097.89</u>

Bajo protesta de decir verdad, declaramos que los Estados Financieros y sus notas, son razonablemente correctos y son responsabilidad del emisor.


ELABORÓ


C.P. FRANCISCO HERNÁNDEZ GONZÁLEZ
JEFE DEPARTAMENTO DE CONTABILIDAD

REVISÓ


C.P. MIGUEL FEDERICO GUTIÉRREZ
SUBDIRECTOR DE CONTABILIDAD Y CONTROL

SUPERVISÓ


L.C. TOMÁS JUAN GODÍNEZ TORRES
DIRECTOR DE PLANEACIÓN Y
RECURSOS FINANCIEROS

AUTORIZÓ


LCDO. HÉCTOR ANGELES HERNÁNDEZ
SECRETARIO ADMINISTRATIVO



Tribunal Electoral de la Ciudad de México
Secretaría Administrativa

Estado de Situación Financiera al 31 de Marzo de 2022 y 2021
Anexo Número 5

	2022	2021
Acciones Empresariales Hershka	0.00	92,800.00
Aguilar Rojas Juan Alejandro	0.00	50,000.00
Airsermex	13,323.69	18,558.72
Alfaro Martínez Ángel Eduardo	278,400.00	0.00
Arquitectura del Paisaje y Construcción	0.00	38,396.00
Ascanio Saldivar Salvador Ángel	0.00	30,158.84
ATC Holdings Fibra México	0.00	43,362.54
Bebidas Purificadas	5,042.00	93,731.50
Cablevisión	2,000.00	2,500.01
Camarillo Zapién Jesús Guadalupe	0.00	80,400.00
CEN Systems	46,806.91	45,223.25
Centro Inst y Reg Sísmico	0.00	32,848.92
Cincalco	0.00	33,060.00
Comercial Leicam	0.00	5,359.20
Comercializadora de Medios Escritos	0.00	22,348.23
SUMA	345,572.60	588,747.21

Bajo protesta de decir verdad, declaramos que los Estados Financieros y sus notas, son razonablemente correctos y son responsabilidad del emisor.

ELABORÓ

C.P. FRANCISCO HERNÁNDEZ GONZÁLEZ
JEFE DEPARTAMENTO DE CONTABILIDAD

REVISÓ

C.P. MIGUEL FEDERICO GUTIÉRREZ
SUBDIRECTOR DE CONTABILIDAD Y CONTROL

SUPERVISÓ

L.C. TOMÁS JUAN GODÍNEZ TORRES
DIRECTOR DE PLANEACIÓN Y
RECURSOS FINANCIEROS

AUTORIZÓ

LCDO. HÉCTOR ANGELES HERNÁNDEZ
SECRETARIO ADMINISTRATIVO



Tribunal Electoral de la Ciudad de México
Secretaría Administrativa

Estado de Situación Financiera al 31 de Marzo de 2022 y 2021
Anexo Número 5

	2022	2021
PROVEEDORES		
Comercializadora de Medios Impresos Aguilar	25,408.76	0.00
Comisión Federal de Electricidad	90,000.00	140,000.01
Consortio Ferretero Famed	0.00	7,166.19
Constructora PEDD	0.00	173,411.15
Distribuidora Comercial Ronyte	0.00	44,610.37
Efectivale	0.00	156,960.00
Efinfo	31,318.84	34,800.00
Electropura	0.00	158,300.00
Gelmar Grand Services	100,579.93	0.00
González González Adriana	0.00	23,416.92
Grupo de Técnicas de Estudio para la Construcción	173,187.99	173,188.00
Grupo Metasco	6,349.99	0.00
Grupo Relissa Servicios Corporativos	0.00	548,182.40
Hola Innovación	26,131.66	24,601.66
Huerta Marín Jesús Edmundo	0.00	58,762.00
Intérpretes y Traductores de Lengua de Señas en la República Mexicana	63,800.00	42,533.33
Islas Viana Beatriz Y.	125,280.00	125,280.00
SUMA	987,629.77	2,299,959.24

Bajo protesta de decir verdad, declaramos que los Estados Financieros y sus notas, son razonablemente correctos y son responsabilidad del emisor.

ELABORÓ


REVISÓ


C.P. FRANCISCO HERNÁNDEZ GONZÁLEZ
JEFE DEPARTAMENTO DE CONTABILIDAD


C.P. MIGUEL FEDERICO GUTIÉRREZ
SUBDIRECTOR DE CONTABILIDAD Y CONTROL

SUPERVISÓ

AUTORIZÓ


L.C. TOMÁS JUAN GODÍNEZ TORRES
DIRECTOR DE PLANEACIÓN Y
RECURSOS FINANCIEROS


LCDO. HÉCTOR ÁNGELES HERNÁNDEZ
SECRETARIO ADMINISTRATIVO



Tribunal Electoral de la Ciudad de México
Secretaría Administrativa

Estado de Situación Financiera al 31 de Marzo de 2022 y 2021

Anexo Número 5
PROVEEDORES

	2022	2021
Josadan Construcciones y Suministros	106,611.71	0.00
JR Intercontrol	96,951.62	178,365.81
Leyva Méndez Construcciones	78,069.74	78,069.74
Lik hom Services	15,080.00	0.00
Ltez	20,392.80	0.00
Martínez Barranco	0.00	15,336.04
Medina Cerón Ignacio	0.00	2,900.00
Micrologic Technology Specialist	0.00	114,567.81
Mitsubishi Electric de México	4,855.28	27,482.93
Nuevo Ángulo en Distribución Médica	0.00	1,997.12
Operadora y Adma. de Info. y Editorial	0.00	2,320.00
Perifericos Electrónicos	0.00	30,908.20
Policia Auxiliar del DF	152,470.40	166,237.50
Punto en Tecnologías de la Información	26,038.30	24,996.77
Quiroz Sánchez Enrique	0.00	812.00
Radiomóvil Dipsa	8,788.96	17,578.18
Ramos Herrera y Cia.	0.00	225,749.92
Rico González José Omar	17,863.36	17,343.06
TOTAL	1,514,751.94	3,204,624.32

Bajo protesta de decir verdad, declaramos que los Estados Financieros y sus notas, son razonablemente correctos
y son responsabilidad del emisor.

ELABORÓ


REVISÓ


C.P. FRANCISCO HERNÁNDEZ GONZÁLEZ
JEFE DEPARTAMENTO DE CONTABILIDAD


C.P. MIGUEL FEDERICO GUTIÉRREZ
SUBDIRECTOR DE CONTABILIDAD Y CONTROL

SUPERVISÓ

AUTORIZÓ


L.C. TOMÁS JUAN GODÍNEZ TORRES
DIRECTOR DE PLANEACIÓN Y
RECURSOS FINANCIEROS


L.CDO. HÉCTOR ANGELES HERNÁNDEZ
SECRETARIO ADMINISTRATIVO



Tribunal Electoral de la Ciudad de México
Secretaría Administrativa

Estado de Situación Financiera al 31 de Marzo de 2022 y 2021

Anexo Número 5

PROVEEDORES

	2022	2021
Romero Escalona Luis Angel	53,649.99	42,700.02
RTC Publicidad y mantenimiento movil de México	2,657.27	0.00
Sánchez Gallegos Juan Miguel	89,880.00	0.00
Seguros Inbursa Gpo Fin Inbursa	64,489.26	69,625.89
SK Holdings	18,997.37	17,270.32
Suministros y Servicios Profesionales HC	0.00	58,449.78
Tecnosupport	103,070.06	24,534.00
Teksar Labs	37,603.33	781,247.80
Telecomunicaciones VG y Asoc.	26,618.74	18,290.30
Teléfonos de México	16,433.33	15,486.65
Tellez Flores Marisela	0.00	72,000.00
Tesorería del Gobierno de la Ciudad de México	20,000.00	55,000.00
Tirant Lo Blanch México	0.00	185,600.00
U.S. PROF Soluciones Empresariales	0.00	180,531.77
Uninet	117,878.04	0.00
Vargas Sandoval Víctor	0.00	24,056.50

TOTAL 2,066,029.33 4,749,417.35

Bajo protesta de decir verdad, declaramos que los Estados Financieros y sus notas, son razonablemente correctos
y son responsabilidad del emisor.

ELABORÓ


C.P. FRANCISCO HERNÁNDEZ GONZÁLEZ
JEFE DEPARTAMENTO DE CONTABILIDAD

REVISÓ


C.P. MIGUEL FEDERICO GUTIÉRREZ
SUBDIRECTOR DE CONTABILIDAD Y CONTROL

SUPERVISÓ


L.C. TOMÁS JUAN GODÍNEZ TORRES
DIRECTOR DE PLANEACIÓN Y
RECURSOS FINANCIEROS

AUTORIZÓ


LCDO. HÉCTOR ANGELES HERNÁNDEZ
SECRETARIO ADMINISTRATIVO



Tribunal Electoral de la Ciudad de México
Secretaría Administrativa

Estado de Situación Financiera al 31 de Marzo de 2022 y 2021

Anexo Número 6

SERVICIOS PERSONALES POR PAGAR A CORTO PLAZO

	2022	2021
Provisión prestaciones 2022	7,496,732.46	0.00
Nóminas por pagar personal TECDMX	119,482.92	28,990.65
Provisión prestaciones 2021	0.00	7,702,424.90
TOTAL	7,616,215.38	7,731,415.55

Bajo protesta de decir verdad, declaramos que los Estados Financieros y sus notas, son razonablemente correctos y son responsabilidad del emisor.

ELABORÓ


C.P. FRANCISCO HERNÁNDEZ GONZÁLEZ
JEFE DEPARTAMENTO DE CONTABILIDAD

REVISÓ


C.P. MIGUEL FEDERICO GUTIÉRREZ
SUBDIRECTOR DE CONTABILIDAD Y CONTROL

SUPERVISÓ


L.C. TOMÁS JUAN GODÍNEZ TORRES
DIRECTOR DE PLANEACION Y
RECURSOS FINANCIEROS

AUTORIZÓ


LCDO. HÉCTOR ANGELES HERNÁNDEZ
SECRETARIO ADMINISTRATIVO



Tribunal Electoral de la Ciudad de México
Secretaría Administrativa

Estado de Situación Financiera al 31 de Marzo de 2022 y 2021
Anexo Número 7

RETENCIONES Y CONTRIBUCIONES POR PAGAR A CORTO PLAZO

	2022	2021
I.S.R por pagar	3,083,927.72	3,178,990.41
Cuotas I.S.S.S.T.E. retenidas	406,169.91	401,810.39
Cuotas I.S.S.S.T.E. patronales	495,599.86	489,879.50
Impuesto sobre nóminas	428,067.83	436,035.38
S.A.R.	86,582.00	85,561.27
F.O.V.I.S.S.S.T.E.	216,454.40	213,902.50
Créditos I.S.S.S.T.E.	61,949.81	40,684.75
Créditos hipotecarios F.O.V.I.S.S.S.T.E.	181,063.45	160,927.73
I.S.R. retenido sobre honorarios profesionales	669.82	660.39
I.S.R. retenido sobre honorarios asimilables a salarios	18,652.62	34,394.54
I.V.A. 6% retenido	0.00	9,067.50
TOTAL	4,979,137.42	5,051,914.36

Bajo protesta de decir verdad, declaramos que los Estados Financieros y sus notas, son razonablemente correctos y son responsabilidad del emisor.


ELABORÓ


C.P. FRANCISCO HERNANDEZ GONZÁLEZ
JEFE DEPARTAMENTO DE CONTABILIDAD

REVISÓ


C.P. MIGUEL FEDERICO GUTIÉRREZ
SUBDIRECTOR DE CONTABILIDAD Y CONTROL

SUPERVISÓ


L.C. TOMÁS JUAN GODÍNEZ TORRES
DIRECTOR DE PLANEACIÓN Y
RECURSOS FINANCIEROS

AUTORIZÓ


LCDO. HÉCTOR ÁNGELES HERNÁNDEZ
SECRETARIO ADMINISTRATIVO



Tribunal Electoral de la Ciudad de México
Secretaría Administrativa

Estado de Situación Financiera al 31 de Marzo de 2022 y 2021
Anexo Número 8

	2022	2021
PROVISIONES A CORTO PLAZO		
Provisión para Contingencias Laborales	2,953,060.94	0.00
Provisión para renovación de elevadores	0.00	463,031.18
Provisión gastos de defunción personas Servidores Públicos	299,274.61	299,274.61
Provisión gastos de defunción de familiares de personas Servidores Públicos	53,383.79	85,477.69
TOTAL	3,305,719.34	847,783.48

Bajo protesta de decir verdad, declaramos que los Estados Financieros y sus notas, son razonablemente correctos y son responsabilidad del emisor.

ELABORÓ


REVISÓ



C.P. FRANCISCO HERNÁNDEZ GONZÁLEZ
JEFE DEPARTAMENTO DE CONTABILIDAD


C.P. MIGUEL FEDÉRICO GUTIÉRREZ
SUBDIRECTOR DE CONTABILIDAD Y CONTROL

SUPERVISÓ

AUTORIZÓ


L.C. TOMÁS JUAN GODÍNEZ TORRES
DIRECTOR DE PLANEACIÓN Y
RECURSOS FINANCIEROS


LCDO. HÉCTOR ÁNGELES HERNÁNDEZ
SECRETARIO ADMINISTRATIVO



Tribunal Electoral de la Ciudad de México
Secretaría Administrativa

Estado de Situación Financiera al 31 de Marzo de 2022 y 2021
Anexo Número 9

	2022	2021
OTROS PASIVOS A CORTO PLAZO		
Mgdo. Anzaldo Hernández Gustavo	0.00	15,450.00
Monroy Preciado Karina Abigail	0.00	1,200.00
TOTAL	0.00	16,650.00

Bajo protesta de decir verdad, declaramos que los Estados Financieros y sus notas, son razonablemente correctos y son responsabilidad del emisor.


ELABORÓ


C.P. FRANCISCO HERNÁNDEZ GONZÁLEZ
JEFE DEPARTAMENTO DE CONTABILIDAD

REVISÓ


C.P. MIGUEL FEDERICO GUTIÉRREZ
SUBDIRECTOR DE CONTABILIDAD Y CONTROL

SUPERVISÓ


L.C. TOMÁS JUAN GODÍNEZ TORRES
DIRECTOR DE PLANEACIÓN Y
RECURSOS FINANCIEROS

AUTORIZÓ


LCDO. HÉCTOR ÁNGELES HERNÁNDEZ
SECRETARIO ADMINISTRATIVO



Tribunal Electoral de la Ciudad de México
Secretaría Administrativa

Estado de Resultados del 1° de Enero al 31 de Marzo de 2021 Y 2020

PRESUPUESTO AUTORIZADO	2022	2021		
	ACUMULADO	%	ACUMULADO	%
Presupuesto Autorizado de Gasto Corriente	69,465,591.00	100.00	69,088,548.48	98.91
Presupuesto Autorizado de Gasto de Inversión	0.00	0.00	760,051.52	1.09
TOTAL INGRESOS DE GESTIÓN	69,465,591.00	100.00	69,848,600.00	100.00
OTROS INGRESOS Y BENEFICIOS				
Ingresos Financieros	51,137.57	0.07	35,155.94	0.05
Otros Ingresos y Beneficios Varios	95,616.04	0.14	7,908,845.56	10.17
Ingresos por venta de bases para licitación	0.00	0.00	0.00	0.00
Ingresos por sanciones en licitaciones	0.00	0.00	0.00	0.00
OTROS INGRESOS Y BENEFICIOS	146,753.61	0.21	7,944,001.50	10.21
PRESUPUESTO TOTAL	69,612,344.61	100.21	77,792,601.50	110.21
GASTOS DE FUNCIONAMIENTO				
SERVICIOS PERSONALES				
Remuneraciones al Personal de Carácter Permanente	13,224,028.32	19.00	13,010,864.36	16.73
Remuneraciones al Personal de Carácter Transitorio	264,969.78	0.38	353,611.50	0.45
Remuneraciones Adicionales y Especiales	7,593,043.83	10.91	7,760,173.81	9.98
Pagos por Concepto de Seguridad Social	3,029,415.10	4.35	2,956,354.30	3.80
Pagos por Otras Prestaciones Sociales y Económicas	28,911,745.07	41.53	29,760,830.30	38.26
TOTAL	53,023,202.10	76.17	53,841,834.27	69.21
MATERIALES Y SUMINISTROS				
Materiales de Administración, Emisión de Documentos y Artículos Oficiales	25,693.77	0.04	546,342.00	0.70
Alimentos y Utensilios	6,642.00	0.01	10,063.00	0.01
Materias Primas y Materiales de Producción y Comercialización	0.00	0.00	0.00	0.00
Materiales y Artículos de Construcción y Reparación	12,151.74	0.02	4,158.12	0.01
Productos Químicos, Farmacéuticos y de Laboratorio	215,694.45	0.31	7,163.00	0.01
Combustibles, Lubricantes y Aditivos	180,000.00	0.26	150,000.00	0.19
Vestuario, Blancos, Prendas de Protección y Artículos Deportivos	0.00	0.00	0.00	0.00
Herramientas, Refacciones y Accesorios Menores	23,495.09	0.03	14,275.14	0.02
TOTAL	463,677.05	0.67	732,001.26	0.94
SERVICIOS GENERALES				
Básicos	454,994.51	0.65	529,882.40	0.68
De Arrendamiento	3,297,095.50	4.74	2,851,917.50	3.67
Profesionales, Científicos, Técnicos y Otros Servicios	1,014,215.83	1.46	1,027,735.18	1.32
Financieros, Bancarios y Comerciales	65,994.94	0.09	77,101.12	0.10
De Instalación, Reparación, Mantenimiento y Conservación	1,950,828.60	2.80	1,862,964.72	2.39
De Comunicación Social y Publicidad	172,071.42	0.25	179,390.31	0.23
De Traslado y Viáticos	0.00	0.00	32,092.47	0.04
Oficiales	0.00	0.00	0.00	0.00
Otros Generales	28,527.00	0.04	30,938.00	0.04
Impuesto Sobre Nóminas o que Deriven de una Relación Laboral	1,267,362.21	1.82	1,265,786.37	1.65
TOTAL	8,251,088.01	11.85	7,877,808.07	10.13
TRANSF. ASIG. SUSIDIOS Y OTRAS AYUDAS				
PREMIOS	0.00	0.00	0.00	0.00
TOTAL	0.00	0.00	0.00	0.00

Bajo protesta de decir verdad, declaramos que los Estados Financieros y sus notas, son razonablemente correctos y son responsabilidad del emisor.

ELABORÓ

REVISÓ

C.P. FRANCISCO HERNÁNDEZ GONZÁLEZ
JEFE DEPARTAMENTO DE CONTABILIDAD

C.P. MIGUEL FEDERICO GUTIÉRREZ
SUBDIRECTOR DE CONTABILIDAD Y CONTROL

SUPERVISÓ

AUTORIZÓ

L.C. TOMÁS JUAN GODÍNEZ TORRES
DIRECTOR DE PLANEACIÓN Y
RECURSOS FINANCIEROS

L.CDO. HÉCTOR ANGELES HERNÁNDEZ
SECRETARIO ADMINISTRATIVO



TRIBUNAL ELECTORAL DE LA CIUDAD DE MÉXICO
SECRETARÍA ADMINISTRATIVA

Estado de Resultados del 1° de Enero al 31 de Marzo de 2021 Y 2020

<u>PRESUPUESTO AUTORIZADO</u>	<u>ACUMULADO</u>	<u>%</u>	<u>ACUMULADO</u>	<u>%</u>
	2022		2021	
TOTAL PRESUPUESTO EJERCIDO DE GASTO CORRIENTE	61,737,967.16	88.69	62,451,643.60	80.28
<u>PRESUPUESTO EJERCIDO DE GASTO DE INVERSIÓN</u>				
Bienes Muebles	0.00	0.00	690,051.52	0.99
Bienes Inmuebles, Infraestructura y Construcciones en Proceso	0.00	0.00	0.00	0.00
Activos Intangibles	0.00	0.00	0.00	0.00
TOTAL EJERCIDO DE GASTO DE INVERSIÓN	0.00	0.00	690,051.52	0.99
TOTAL PRESUPUESTO EJERCIDO DE GTO. CTE. Y GTO. INV.	61,737,967.16	88.69	63,141,695.12	81.27
Presupuesto por Ejercer de Gasto Corriente	7,727,623.84	11.12	6,636,904.88	9.61
Presupuesto por Ejercer de Gasto de Inversión	0.00	0.00	70,000.00	0.10
TOTAL POR EJERCER DE GASTO CORRIENTE	7,874,377.45	11.34	14,580,906.38	19.82
TOTAL POR EJERCER DEL PRESUPUESTO ANUAL	7,727,623.84		6,706,904.88	

Bajo protesta de decir verdad, declaramos que los Estados Financieros y sus notas, son razonablemente correctos y son responsabilidad del emisor.

ELABORÓ

REVISÓ

C.P. FRANCISCO HERNÁNDEZ GONZÁLEZ
JEFE DEPARTAMENTO DE CONTABILIDAD

C.P. MIGUEL FEDERICO GUTIÉRREZ
SUDIRECTOR DE CONTABILIDAD Y CONTROL

SUPERVISÓ

AUTORIZÓ

L. C. TOMÁS JUAN GODÍNEZ TORRES
DIRECTOR DE PLANEACIÓN Y
RECURSOS FINANCIEROS

LCDO. HÉCTOR ÁNGELES HERNÁNDEZ
SECRETARIO ADMINISTRATIVO



Tribunal Electoral de la Ciudad de México

Secretaría Administrativa

Análisis por Capítulo del Estado de Resultados del 1o. de Enero al 31 de Marzo de 2022 y 2021

Anexo Número 1

Servicios Personales

	2022	2021
Sueldos base al personal permanente	13,224,028.32	13,010,864.36
Remuneraciones al personal de carácter permanente	13,224,028.32	13,010,864.36
Honorarios asimilables a salarios	264,969.78	353,611.50
Retribuciones por servicios de carácter social.	0.00	0.00
Remuneraciones al personal de carácter transitorio	264,969.78	353,611.50
Prima quinquenal por años de servicio efectivos prestados	4,796.00	4,551.00
Prima de vacaciones	941,330.53	951,790.68
Gratificación de fin de año	6,646,917.30	6,803,832.13
Compensaciones por servicios eventuales	0.00	0.00
Remuneraciones adicionales y especiales	7,593,043.83	7,760,173.81
Aportaciones a instituciones de seguridad social	1,694,831.42	1,661,082.14
Aportaciones a fondos de vivienda	644,872.24	632,006.99
Aport. al sist. p/el ret. o admin. de fondos p/el ret. y ahorro solid.	689,711.44	663,265.17
Primas por seguro de vida del personal civil	0.00	0.00
Otras aportaciones para seguros	0.00	0.00
Pagos por concepto de seguridad social	3,029,415.10	2,956,354.30
Cuotas para el fondo de ahorro y fondo de trabajo	1,213,918.03	1,190,308.17
Liq. Por Indem. y por sdos. y salarios caídos	0.00	0.00
Vales	0.00	0.00
Apoyo económico por def. fam. directos	0.00	0.00
Asig. p/req. de cargos de serv. pub. de nivel técnico operativo	2,392,257.77	2,767,343.31
Asig. p/req. cargos de serv. pub. sup. y m. med. lid. coord y enl.	25,305,569.27	25,803,178.82
Otras prestaciones sociales y económicas	28,911,745.07	29,760,830.30
Total de Servicios Personales	53,023,202.10	53,841,834.27

Bajo protesta de decir verdad, declaramos que los Estados Financieros y sus notas, son razonablemente correctos y son responsabilidad del emisor.



Tribunal Electoral de la Ciudad de México

Secretaría Administrativa

Análisis por Capítulo del Estado de Resultados del 1o. de Enero al 31 de Marzo de 2022 y 2021

2022

2021

Anexo Número 2
Materiales y Suministros

Materiales, útiles y eq. menores de ofna	285.01	23,721.86
Mat. y útiles de imp. y reproducción	0.00	0.00
Mat. útiles, y eq. menores de tec. y com.	0.00	494,790.91
Material impreso e información digital	25,408.76	26,147.23
Materiales de limpieza	0.00	1,682.00
Mats. útiles de enseñanza	0.00	0.00
Mats. de admon emisión doc. y arts. Ofic.	25,693.77	546,342.00
Prod. alimenticios y bebidas p/personas	6,642.00	10,063.00
Utensilios para el servicio de alimentación	0.00	0.00
Alimentos y utensilios	6,642.00	10,063.00
Insumos textiles adquiridos como materia prima	0.00	0.00
Mats. Primas y materiales de producción y comercialización	0.00	0.00
Otros productos minerales no metálicos	0.00	0.00
Cemento y productos de concreto	0.00	0.00
Cal, yeso y productos de yeso	0.00	0.00
Madera y productos de madera	0.00	0.00
Vidrio y productos de vidrio	0.00	0.00
Material eléctrico y electrónico	0.00	4,002.10
Artículos metálicos para la construcción	0.00	156.02
Materiales complementarios	0.00	0.00
Otros mats. y prod. de const. y reparación	12,151.74	0.00
Mats y arts. de const. y de reparación	12,151.74	4,158.12
Productos químicos básicos	0.00	0.00
Fertilizantes, pesticidas y o. agroquímicos	0.00	0.00
Medicinas y prod. farmacéuticos	0.00	2,088.00
Mat. acc. y suministros médicos	215,694.45	3,596.00
Mat. acc. y sum. de laboratorios	0.00	0.00
Fibras sintéticas, hules, plásticos y derivados	0.00	1,479.00
Prod químicos, farmacéuticos y de lab.	215,694.45	7,163.00
Combustibles, lubricantes y aditivos	180,000.00	150,000.00
Combustibles, lubric. y aditivos	180,000.00	150,000.00
Vestuarios y uniformes	0.00	0.00
Prendas de seguridad y protección personal	0.00	0.00
Productos textiles	0.00	0.00
Blancos y otros productos textiles, excepto prendas de vestir	0.00	0.00
Vest. bcos, prendas prot. y art. dep.	0.00	0.00
Herramientas menores	0.00	0.00
Refacciones, y acces. menores de edificio	1,218.00	0.00
Ref., accs., men. mob. y eq. admon., educ. y recreativo	0.00	0.00
Refacc. y accs. menores eq. comp. y tec. Info.	22,277.09	5,159.12
Refacc. Y accs. Menores eq. de transporte	0.00	9,116.02
Ref. y acc. Men. Otros bienes muebles	0.00	0.00
Herram, refacciones y acces. menores	23,495.09	14,275.14
Total de Materiales y Suministros	463,677.05	732,001.26

Bajo protesta de decir verdad, declaramos que los Estados Financieros y sus notas, son razonablemente correctos y son responsabilidad del emisor.



Tribunal Electoral de la Ciudad de México

Secretaría Administrativa

Análisis por Capítulo del Estado de Resultados del 1o. de Enero al 31 de Marzo de 2022 y 2021

	2022	2021
Anexo Número 3		
Servicios Generales		
Contratación e instalación de energía eléctrica	0.00	0.00
Energía eléctrica	235,685.01	270,233.01
Agua potable	36,762.00	63,020.00
Telefonía tradicional	47,016.06	46,459.95
Servicio de telefonía celular	0.00	0.00
Serv. de telecomunicaciones y satélite	5,902.01	6,324.01
Servicios de acceso a internet, redes y proc. de info.	128,972.22	143,534.79
Servicios postales y telegráficos	657.21	310.64
Servicios Básicos	454,994.51	529,882.40
Arrendamiento de edificios	0.00	0.00
Arr. de mob. y eq. de admon, educ. y recreativo	249,297.33	51,888.87
Arr. de eq. transporte dest. a Serv. Pub. y la op. de prog. Pub.	0.00	0.00
Arr. de eq. transporte dest. a Serv. Pub. y serv. admos	0.00	0.00
Arrendamiento de activos intangibles.	3,047,798.17	2,800,028.63
Otros arrendamientos	0.00	0.00
Servicios de arrendamiento	3,297,095.50	2,851,917.50
Servicios legales, de contabilidad, auditoria y relac.	0.00	318,549.92
Servicio de diseño, arq., ing., y actividades relacionadas	0.00	0.00
Serv. de consultoría adma. proc., téc. y tec. de la info.	446,919.34	132,429.18
Servicios de capacitación	0.00	0.00
Servicios de investigación científica y desarrollo	0.00	0.00
Serv. de apoyo admo., traduc., fotocopiado e imp.	17,618.89	19,588.75
Serv. de impresión	0.00	5,684.00
Servicios de vigilancia	480,773.60	508,950.00
Serv. profesionales, científicos y técnicos integrales	68,904.00	42,533.33
Servicios prof., científicos, téc. y o. serv.	1,014,215.83	1,027,735.18
Servicios financieros y bancarios	23.20	518.86
Seguro de resp. patrimonial y fianzas	0.00	0.00
Seguro de bienes patrimoniales	64,489.26	69,622.26
Fletes y maniobras	0.00	0.00
Servicios financieros, bancarios y comerciales integrales	1,482.48	6,960.00
Serv. financieros, bancarios y comerciales	65,994.94	77,101.12
Conservación y mantenimiento menor de inmuebles	61,164.44	46,087.27
Inst., rep. y mto. de mob. y eq. de admon., educ. y rec.	53,983.91	169,438.71
Inst., rep. y mto. de eq. de cómputo y tec. de la info.	1,255,511.55	699,369.55
Rep. y mto. eq. transp. dest. a serv. pub. y serv. admos.	46,206.28	60,577.52
Intal. rep. y mto maq. o. eq. y herramienta	171,039.33	197,290.99
Servicios de limpieza y manejo de desechos	343,871.10	672,800.68
Servicios de jardinería y fumigación	19,049.99	17,400.00
Servicios de instalación, rep. mto. y cons.	1,950,826.60	1,862,964.72
Dif radio tv y/o med mens s/prog y activ gub	93,956.52	104,400.00
Serv. Ind. Fílmica del sonido y del video	0.00	0.00
Serv de creación y dif. cont. excl. A través de internet	78,114.90	74,990.31
Serv. de comunicación social y publicidad	172,071.42	179,390.31

Bajo protesta de decir verdad, declaramos que los Estados Financieros y sus notas, son razonablemente correctos y son responsabilidad del emisor.



Tribunal Electoral de la Ciudad de México

Secretaría Administrativa

Análisis por Capítulo del Estado de Resultados del 1o. de Enero al 31 de Marzo de 2022 y 2021

Anexo Número 4

Servicios Generales

	2022	2021
Pasajes aereos nacionales	0.00	0.00
Pasajes aereos internacionales	0.00	0.00
Pasajes terrestres	0.00	23,416.92
Pasajes terrestres al interior de la Ciudad de México	0.00	8,675.55
Pasajes terrestres internacionales	0.00	0.00
Viáticos en el país	0.00	0.00
Viáticos en el extranjero	0.00	0.00
Otros servicios de traslado y hospedaje	0.00	0.00
Serv. de traslado y viáticos	0.00	32,092.47
Gastos de ceremonial	0.00	0.00
Gastos de orden social y cultural	0.00	0.00
Congresos y convenciones	0.00	0.00
Exposiciones	0.00	0.00
Servicios oficiales	0.00	0.00
Servicios funerarios y de cementerio a los familiares de los civiles y pensionistas directos	0.00	0.00
Impuestos y derechos	28,527.00	30,938.00
Sentencias y resoluciones por autoridad competente.	0.00	0.00
Impto sobre nóminas y otros que deriven de una relación laboral	1,267,362.21	1,285,786.37
Otros servicios generales	0.00	0.00
Otros servicios generales	1,295,889.21	1,316,724.37
Total de Servicios Generales	8,251,088.01	7,877,808.07

Bajo protesta de decir verdad, declaramos que los Estados Financieros y sus notas, son razonablemente correctos y son responsabilidad del emisor.

ELABORÓ

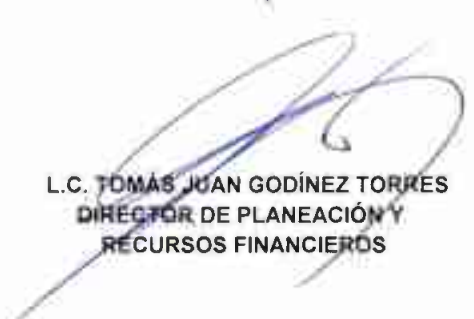
REVISÓ


C.P. FRANCISCO HERNÁNDEZ GONZÁLEZ
JEFE DEPARTAMENTO DE CONTABILIDAD


C.P. MIGUEL FEDERICO GUTIÉRREZ
SUBDIRECTOR DE CONTABILIDAD Y CONTROL

SUPERVISÓ

AUTORIZÓ


L.C. TOMÁS JUAN GODÍNEZ TORRES
DIRECTOR DE PLANEACIÓN Y
RECURSOS FINANCIEROS


LCDO. HÉCTOR ANGELES HERNÁNDEZ
SECRETARIO ADMINISTRATIVO

Análisis del Ejercicio Presupuestal del 1° de Enero al 31 de Marzo de 2022

PTA. C O N C E P T O	ASIGNACIÓN ANUAL	ASIGNACIÓN ANUAL MODIF. MARZO	PRESUPUESTO EJERCIDO ACUMULADO	ASIGNACIÓN ACUMULADO	ASIGNACIÓN FEBRERO	ASIGNACIÓN MARZO	ASIGNACIÓN ABRIL	ASIGNACIÓN MAYO	ASIGNACIÓN JUNIO	ASIGNACIÓN JULIO	ASIGNACIÓN AGOSTO	ASIGNACIÓN SEPTIEMBRE	ASIGNACIÓN OCTUBRE	ASIGNACIÓN NOVIEMBRE	ASIGNACIÓN DICIEMBRE	PRESUPUESTO POR EJERCER
Asignación gasto corriente	230,873,277.00	230,873,277.00	61,737,967.16	69,465,591.00	24,950,902.00	22,275,249.00	17,934,187.00	17,934,187.00	17,934,187.00	17,934,187.00	17,934,187.00	17,934,187.00	17,934,187.00	17,934,187.00	17,934,190.00	169,135,309.84
Asignación gasto de inversión	0.00	0.00	0.00	0.00	0.00	0.00	0.00	0.00	0.00	0.00	0.00	0.00	0.00	0.00	0.00	0.00
PRESUPUESTO ANUAL AUTORIZADO	230,873,277.00	230,873,277.00	61,737,967.16	69,465,591.00	24,950,902.00	22,275,249.00	17,934,187.00	17,934,187.00	17,934,187.00	17,934,187.00	17,934,187.00	17,934,187.00	17,934,187.00	17,934,187.00	17,934,190.00	169,135,309.84
4311 Ingresos Financieros	51,137.57	51,137.57	0.00	51,137.57	15,323.83	19,465.86	0.00	0.00	0.00	0.00	0.00	0.00	0.00	0.00	0.00	51,137.57
4399 Otros ing. y beneficios varios	95,616.04	95,616.04	0.00	95,616.04	286.85	59,605.28	0.00	0.00	0.00	0.00	0.00	0.00	0.00	0.00	0.00	95,616.04
4326 Ing. vta bases para licitación	0.00	0.00	0.00	0.00	0.00	0.00	0.00	0.00	0.00	0.00	0.00	0.00	0.00	0.00	0.00	0.00
4176 Ing. sanciones en licitaciones	0.00	0.00	0.00	0.00	0.00	0.00	0.00	0.00	0.00	0.00	0.00	0.00	0.00	0.00	0.00	0.00
REMANENTE PRESUP.	231,020,030.61	231,020,030.61	61,737,967.16	69,612,344.81	24,966,512.68	22,354,320.14	17,934,187.00	17,934,187.00	17,934,187.00	17,934,187.00	17,934,187.00	17,934,187.00	17,934,187.00	17,934,187.00	17,934,190.00	169,282,063.45
1000 SERVICIOS PERSONALES	204,268,426.44	204,503,210.95	53,023,202.10	59,157,936.86	23,553,068.57	19,466,452.74	16,229,002.01	16,090,561.39	16,362,725.49	16,254,303.68	16,308,163.13	15,903,876.93	16,414,082.53	16,267,917.21	15,514,641.72	151,480,008.85
1100 Remun. al personal de carácter perm.	54,500,198.26	54,598,554.36	13,224,028.32	14,843,848.53	5,705,547.13	4,737,220.87	4,438,941.21	4,401,075.55	4,475,517.34	4,445,862.03	4,460,593.85	4,350,013.81	4,489,564.73	4,449,585.95	4,243,551.36	41,374,526.04
1131 Sueldos base al personal permanente	54,500,198.26	54,598,554.36	13,224,028.32	14,843,848.53	5,705,547.13	4,737,220.87	4,438,941.21	4,401,075.55	4,475,517.34	4,445,862.03	4,460,593.85	4,350,013.81	4,489,564.73	4,449,585.95	4,243,551.36	41,374,526.04
1200 Remun. Al personal de carácter trans.	0.00	267,823.26	264,969.78	267,823.26	90,000.00	89,500.00	0.00	0.00	0.00	0.00	0.00	0.00	0.00	0.00	0.00	2,853.48
1211 Honorarios asimilables a salarios	0.00	267,823.26	264,969.78	267,823.26	90,000.00	89,500.00	0.00	0.00	0.00	0.00	0.00	0.00	0.00	0.00	0.00	2,853.48
1231 Retribuciones por servicios de carácter social	0.00	0.00	0.00	0.00	0.00	0.00	0.00	0.00	0.00	0.00	0.00	0.00	0.00	0.00	0.00	0.00
1300 Remun. adicionales y especiales	7,691,648.13	8,199,495.15	7,593,043.83	8,092,615.48	4,116,782.52	2,764,336.22	11,934.91	11,833.16	12,031.17	11,952.43	11,992.66	11,695.66	12,069.67	11,962.42	11,407.59	606,451.32
1311 Prima quinq. por años de serv. efvos prestados	123,082.97	123,125.74	4,796.00	16,246.07	2,047.05	12,608.02	11,934.91	11,833.16	12,031.17	11,952.43	11,992.66	11,695.66	12,069.67	11,962.42	11,407.59	118,329.74
1321 Prima vacaciones	941,308.78	941,787.03	941,330.53	941,787.03	313,736.48	314,822.90	0.00	0.00	0.00	0.00	0.00	0.00	0.00	0.00	0.00	456.50
1323 Gratificación de fin de año	6,627,256.38	7,134,582.38	6,646,917.30	7,134,582.38	3,800,998.99	2,436,905.30	0.00	0.00	0.00	0.00	0.00	0.00	0.00	0.00	0.00	487,665.08
1341 Compensaciones	0.00	0.00	0.00	0.00	0.00	0.00	0.00	0.00	0.00	0.00	0.00	0.00	0.00	0.00	0.00	0.00
1400 Seguridad social	13,960,566.31	13,999,541.27	3,029,415.10	3,530,273.30	1,289,391.08	1,241,890.37	1,168,980.25	1,159,008.40	1,178,613.07	1,170,802.95	1,174,681.54	1,145,561.61	1,182,311.98	1,171,783.56	1,117,524.61	10,970,126.17
1411 Aport. a instituciones de seguridad social	7,028,641.70	7,049,593.54	1,694,831.42	1,890,183.22	720,367.67	611,572.31	576,090.90	571,176.64	580,837.89	576,989.12	578,900.48	564,549.54	582,660.93	577,472.05	550,732.77	5,354,762.12
1421 Aportaciones a fondos de vivienda	2,681,015.17	2,691,095.57	644,872.24	722,223.93	274,587.48	235,236.02	219,840.43	217,965.45	221,652.47	220,183.58	220,912.98	215,436.77	222,348.09	220,368.22	210,163.65	2,046,223.33
1431 Aport. sist. p/el ret. admn. fdos. p/ret. y ahorro. sol.	4,250,909.44	4,258,852.16	689,711.44	917,866.15	294,435.93	395,082.04	373,048.92	369,866.31	376,122.71	373,630.25	374,868.08	365,575.30	377,302.96	373,943.29	356,628.19	3,569,140.72
1441 Primas por seguro de vida del personal civil	0.00	0.00	0.00	0.00	0.00	0.00	0.00	0.00	0.00	0.00	0.00	0.00	0.00	0.00	0.00	0.00
1449 Otras aportaciones para seguros	0.00	0.00	0.00	0.00	0.00	0.00	0.00	0.00	0.00	0.00	0.00	0.00	0.00	0.00	0.00	0.00
1500 Otras prestaciones sociales y económ.	128,116,013.74	127,437,796.91	28,911,745.07	32,423,376.29	12,351,347.84	10,633,505.28	10,609,145.64	10,518,644.28	10,696,563.91	10,625,686.27	10,660,895.08	10,396,805.85	10,730,136.15	10,634,585.28	10,142,158.16	98,526,051.84
1511 Cuotas para fdo. de ahorro y fondo de trabajo	6,539,872.00	6,304,093.75	1,213,918.03	1,450,977.26	634,458.92	572,443.74	541,890.79	537,267.88	546,356.01	542,735.41	544,533.70	531,034.38	548,070.34	543,190.00	518,037.98	5,090,175.72
1521 Liq. Por. Indem. y por sdos. y salarios caídos	0.00	0.00	0.00	0.00	0.00	0.00	0.00	0.00	0.00	0.00	0.00	0.00	0.00	0.00	0.00	0.00
1541 Vales de despensa	0.00	0.00	0.00	0.00	0.00	0.00	0.00	0.00	0.00	0.00	0.00	0.00	0.00	0.00	0.00	0.00
1542 Apoyo económico por def. fam. directos	0.00	0.00	0.00	0.00	0.00	0.00	0.00	0.00	0.00	0.00	0.00	0.00	0.00	0.00	0.00	0.00
1544 Asig. p/req. cargos serv. pub. nivel técnico op.	9,645,711.09	9,773,133.49	2,392,257.77	2,759,183.81	1,045,237.80	917,343.98	783,165.69	776,484.66	789,618.46	784,386.20	786,985.58	767,476.01	792,097.02	785,043.30	748,692.76	7,380,875.72
1591 Asig. p/req. cargos serv. pub. sup. y m. med. lid. c.	111,930,430.65	111,360,569.67	25,305,569.27	28,213,215.22	10,671,651.12	9,143,717.56	9,284,089.16	9,204,891.74	9,360,589.44	9,298,564.66	9,329,375.80	9,098,095.46	9,389,968.79	9,306,351.98	8,875,411.11	86,055,000.40

Bajo protesta de decir verdad, declaramos que los Estados Financieros y sus notas, son razonablemente correctos y son responsabilidad del emisor.



Tribunal Electoral de la Ciudad de México
Secretaría Administrativa

Analfítico del Ejercicio Presupuestal del 1° de Enero al 31 de Marzo de 2022

PTA. C O N C E P T O	ASIGNACIÓN ANUAL		ASIGNACIÓN ANUAL MODIF. MARZO	PRESUPUESTO EJERCIDO ACUMULADO	ASIGNACIÓN ACUMULADO	FEBRERO	MARZO	ABRIL	MAYO	JUNIO	JULIO	AGOSTO	SEPTIEMBRE	OCTUBRE	NOVIEMBRE	DICIEMBRE	ASIGNACIÓN POR EJERCER
	ANUAL	1,851,158.54															
2000 MATERIALES Y SUMINISTROS	1,851,158.54	1,194,717.29	499,291.05	463,677.05	499,291.05	23,914.92	25,183.67	179,102.92	49,102.92	47,102.92	29,102.92	131,102.92	165,102.92	31,102.92	31,102.92	31,602.88	731,040.24
2100 Mats. de admon emisión doc. y arts. Ofic.	690,135.00	170,620.01	25,693.77	285.01	25,693.77	21,502.92	1,387.93	1,102.92	1,102.92	1,102.92	1,102.92	1,102.92	136,102.92	1,102.92	1,102.92	1,102.88	144,926.24
2111 Materiales, útiles y eq. menores de ofna	150,000.00	135,285.01	285.01	0.00	285.01	0.00	0.00	0.00	0.00	0.00	0.00	0.00	135,000.00	0.00	0.00	0.00	135,000.00
2121 Mat. y útiles de imp. y reproducción	0.00	0.00	0.00	0.00	0.00	0.00	0.00	0.00	0.00	0.00	0.00	0.00	0.00	0.00	0.00	0.00	0.00
2141 Mat. útiles, y eq. menores de tec. y com.	500,000.00	0.00	0.00	0.00	0.00	0.00	0.00	0.00	0.00	0.00	0.00	0.00	0.00	0.00	0.00	0.00	0.00
2151 Material impreso e información digital	40,135.00	35,335.00	25,408.76	25,408.76	25,408.76	21,502.92	1,102.92	1,102.92	1,102.92	1,102.92	1,102.92	1,102.92	1,102.92	1,102.92	1,102.92	1,102.88	9,926.24
2161 Materiales de limpieza	0.00	0.00	0.00	0.00	0.00	0.00	0.00	0.00	0.00	0.00	0.00	0.00	0.00	0.00	0.00	0.00	0.00
2171 Mats. Útiles de enseñanza	0.00	0.00	0.00	0.00	0.00	0.00	0.00	0.00	0.00	0.00	0.00	0.00	0.00	0.00	0.00	0.00	0.00
2200 Alimentos y utensilios	345,000.00	294,518.00	6,642.00	6,642.00	32,018.00	1,600.00	3,000.00	28,000.00	28,000.00	28,000.00	28,000.00	30,000.00	30,000.00	30,000.00	30,000.00	30,500.00	287,876.00
2211 Prod alimenticios y bebidas pipersonas	345,000.00	294,518.00	6,642.00	6,642.00	32,018.00	1,600.00	3,000.00	28,000.00	28,000.00	28,000.00	28,000.00	30,000.00	30,000.00	30,000.00	30,000.00	30,500.00	287,876.00
2231 Utensilios para el servicio de alimentación	0.00	0.00	0.00	0.00	0.00	0.00	0.00	0.00	0.00	0.00	0.00	0.00	0.00	0.00	0.00	0.00	0.00
2300 Mats primas mat de prod y comercialización	0.00	0.00	0.00	0.00	0.00	0.00	0.00	0.00	0.00	0.00	0.00	0.00	0.00	0.00	0.00	0.00	0.00
2321 Insumos textiles adquiridos como materia prima	0.00	0.00	0.00	0.00	0.00	0.00	0.00	0.00	0.00	0.00	0.00	0.00	0.00	0.00	0.00	0.00	0.00
2400 Mats y arts. de const. y de reparación	0.00	12,151.74	12,151.74	12,151.74	12,151.74	0.00	12,151.74	0.00	0.00	0.00	0.00	0.00	0.00	0.00	0.00	0.00	0.00
2419 Otros productos Minerales no metálicos	0.00	0.00	0.00	0.00	0.00	0.00	0.00	0.00	0.00	0.00	0.00	0.00	0.00	0.00	0.00	0.00	0.00
2421 Cemento y productos de concreto	0.00	0.00	0.00	0.00	0.00	0.00	0.00	0.00	0.00	0.00	0.00	0.00	0.00	0.00	0.00	0.00	0.00
2431 Cal, yeso y productos de yeso	0.00	0.00	0.00	0.00	0.00	0.00	0.00	0.00	0.00	0.00	0.00	0.00	0.00	0.00	0.00	0.00	0.00
2441 Madera y productos de madera	0.00	0.00	0.00	0.00	0.00	0.00	0.00	0.00	0.00	0.00	0.00	0.00	0.00	0.00	0.00	0.00	0.00
2451 Vidrio y productos de vidrio	0.00	0.00	0.00	0.00	0.00	0.00	0.00	0.00	0.00	0.00	0.00	0.00	0.00	0.00	0.00	0.00	0.00
2461 Material eléctrico y electrónico	0.00	0.00	0.00	0.00	0.00	0.00	0.00	0.00	0.00	0.00	0.00	0.00	0.00	0.00	0.00	0.00	0.00
2471 Artículos metálicos para la construcción	0.00	0.00	0.00	0.00	0.00	0.00	0.00	0.00	0.00	0.00	0.00	0.00	0.00	0.00	0.00	0.00	0.00
2481 Materiales complementarios	0.00	0.00	0.00	0.00	0.00	0.00	0.00	0.00	0.00	0.00	0.00	0.00	0.00	0.00	0.00	0.00	0.00
2491 Otros mats. y prod. de const. y reparación	0.00	12,151.74	12,151.74	12,151.74	12,151.74	0.00	12,151.74	0.00	0.00	0.00	0.00	0.00	0.00	0.00	0.00	0.00	0.00
2500 Prod químicos, farmacéuticos y de lab.	315,694.45	315,694.45	215,694.45	215,694.45	215,694.45	0.00	0.00	0.00	0.00	0.00	0.00	100,000.00	0.00	0.00	0.00	0.00	100,000.00
2511 Productos químicos básicos	0.00	0.00	0.00	0.00	0.00	0.00	0.00	0.00	0.00	0.00	0.00	0.00	0.00	0.00	0.00	0.00	0.00
2521 Fertilizantes, pesticidas y o. agroquímicos	0.00	0.00	0.00	0.00	0.00	0.00	0.00	0.00	0.00	0.00	0.00	0.00	0.00	0.00	0.00	0.00	0.00
2531 Medicinas y prod. farmacéuticos	100,000.00	100,000.00	0.00	0.00	0.00	0.00	0.00	0.00	0.00	0.00	0.00	100,000.00	0.00	0.00	0.00	0.00	100,000.00
2541 Mat. acc y suministros médicos	215,694.45	215,694.45	215,694.45	215,694.45	215,694.45	0.00	0.00	0.00	0.00	0.00	0.00	0.00	0.00	0.00	0.00	0.00	0.00
2551 Mat. acc y sum. de laboratorios	0.00	0.00	0.00	0.00	0.00	0.00	0.00	0.00	0.00	0.00	0.00	0.00	0.00	0.00	0.00	0.00	0.00
2561 Fibras sintéticas, hules, plásticos y derivados	0.00	0.00	0.00	0.00	0.00	0.00	0.00	0.00	0.00	0.00	0.00	0.00	0.00	0.00	0.00	0.00	0.00
2600 Combustibles, lubric. y aditivos	180,000.00	180,000.00	180,000.00	180,000.00	180,000.00	0.00	0.00	0.00	0.00	0.00	0.00	0.00	0.00	0.00	0.00	0.00	0.00
2611 Combustibles, lubricantes y aditivos	180,000.00	180,000.00	180,000.00	180,000.00	180,000.00	0.00	0.00	0.00	0.00	0.00	0.00	0.00	0.00	0.00	0.00	0.00	0.00
2700 Vest. bcos, prendas prot. y art. dep.	0.00	0.00	0.00	0.00	0.00	0.00	0.00	0.00	0.00	0.00	0.00	0.00	0.00	0.00	0.00	0.00	0.00
2711 Vestuarios y uniformes	0.00	0.00	0.00	0.00	0.00	0.00	0.00	0.00	0.00	0.00	0.00	0.00	0.00	0.00	0.00	0.00	0.00
2721 Prendas de seguridad y protección personal	0.00	0.00	0.00	0.00	0.00	0.00	0.00	0.00	0.00	0.00	0.00	0.00	0.00	0.00	0.00	0.00	0.00
2741 Productos textiles	0.00	0.00	0.00	0.00	0.00	0.00	0.00	0.00	0.00	0.00	0.00	0.00	0.00	0.00	0.00	0.00	0.00
2751 Blancos y otros productos textiles, excepto prenda	0.00	0.00	0.00	0.00	0.00	0.00	0.00	0.00	0.00	0.00	0.00	0.00	0.00	0.00	0.00	0.00	0.00
2900 Herraam, refacciones y accs. menores	320,329.09	221,733.09	23,495.09	33,733.09	33,733.09	812.00	8,644.00	150,000.00	20,000.00	18,000.00	0.00	0.00	0.00	0.00	0.00	0.00	198,238.00
2911 Herramientas menores	0.00	0.00	0.00	0.00	0.00	0.00	0.00	0.00	0.00	0.00	0.00	0.00	0.00	0.00	0.00	0.00	0.00
2921 Refacciones, y accs. menores de edificio	0.00	1,218.00	1,218.00	1,218.00	1,218.00	812.00	406.00	0.00	0.00	0.00	0.00	0.00	0.00	0.00	0.00	0.00	0.00
2931 Ref. accs. men. Mob. Y eq. Admon., educ. y rec	0.00	0.00	0.00	0.00	0.00	0.00	0.00	0.00	0.00	0.00	0.00	0.00	0.00	0.00	0.00	0.00	0.00
2941 Refacc. Y accs. Menores eq. Comp. Y tec. Info.	260,329.09	172,277.09	22,277.09	22,277.09	22,277.09	0.00	0.00	150,000.00	0.00	0.00	0.00	0.00	0.00	0.00	0.00	0.00	150,000.00
2961 Refacc. Y accs. Menores eq. de transporte	60,000.00	48,238.00	0.00	10,238.00	10,238.00	0.00	8,238.00	0.00	20,000.00	18,000.00	0.00	0.00	0.00	0.00	0.00	0.00	48,238.00
2991 Ref. y acc. Men. Otros bienes muebles	0.00	0.00	0.00	0.00	0.00	0.00	0.00	0.00	0.00	0.00	0.00	0.00	0.00	0.00	0.00	0.00	0.00

Bajo protesta de decir verdad, declaramos que los Estados Financieros y sus notas, son razonablemente correctos y son responsabilidad del emisor.

Analítico del Ejercicio Presupuestal del 1° de Enero al 31 de Marzo de 2022

PTA.	CONCEPTO	ASIGNACIÓN	ASIGNACIÓN	PRESUPUESTO	ASIGNACIÓN	ASIGNACIÓN	ASIGNACIÓN	ASIGNACIÓN	ASIGNACIÓN	ASIGNACIÓN	ASIGNACIÓN	ASIGNACIÓN	ASIGNACIÓN	ASIGNACIÓN	ASIGNACIÓN	ASIGNACIÓN	ASIGNACIÓN	PRESUPUESTO
		ANUAL	ANUAL MODIF. MARZO	EJERCICIO ACUMULADO	ACUMULADO	FEBRERO	MARZO	ABRIL	MAYO	JUNIO	JULIO	AGOSTO	SEPTIEMBRE	OCTUBRE	NOVIEMBRE	DICIEMBRE	POR EJERCER	
3000	SERVICIOS GRALES	24,753,692.02	25,175,348.76	8,251,088.01	9,808,363.09	1,373,918.51	2,783,612.59	1,526,082.07	1,794,522.69	1,524,358.59	1,650,780.40	1,494,920.95	1,864,207.15	1,489,001.55	1,635,166.87	2,387,945.40	16,924,260.75	
3100	Servicios Básicos	1,932,508.96	1,956,473.51	454,994.51	459,895.10	131,434.88	157,982.83	140,292.41	165,292.41	140,292.41	170,292.41	145,292.41	170,292.41	175,292.41	205,292.41	184,239.13	1,501,479.00	
3111	Contratación e instalación de energía eléctrica	0.00	0.00	0.00	0.00	0.00	0.00	0.00	0.00	0.00	0.00	0.00	0.00	0.00	0.00	0.00	0.00	
3112	Energía eléctrica	1,359,000.00	1,312,150.36	235,685.01	239,150.36	69,949.00	79,201.36	105,000.00	105,000.00	105,000.00	110,000.00	110,000.00	110,000.00	140,000.00	140,000.00	148,000.00	1,076,465.35	
3131	Agua potable	150,000.00	141,762.00	36,762.00	36,762.00	0.00	16,762.00	0.00	25,000.00	0.00	25,000.00	0.00	25,000.00	0.00	30,000.00	0.00	105,000.00	
3141	Telefonía tradicional	197,200.00	197,200.00	47,016.06	48,353.31	16,247.85	16,618.81	16,433.33	16,433.33	16,433.33	16,433.33	16,433.33	16,433.33	16,433.33	16,433.33	17,380.05	150,183.94	
3151	Servicio de telefonía celular	0.00	0.00	0.00	0.00	0.00	0.00	0.00	0.00	0.00	0.00	0.00	0.00	0.00	0.00	0.00	0.00	
3161	Serv. De telecomunicaciones y satélite	24,000.00	24,000.00	5,902.01	6,000.00	1,951.00	2,049.00	2,000.00	2,000.00	2,000.00	2,000.00	2,000.00	2,000.00	2,000.00	2,000.00	2,000.00	18,097.99	
3171	Servicios de acceso a internet, redes y proc. de di	202,308.96	280,703.94	128,972.22	128,972.22	42,990.74	42,990.74	16,859.08	16,859.08	16,859.08	16,859.08	16,859.08	16,859.08	16,859.08	16,859.08	16,859.08	151,731.72	
3181	Servicios postales y telegráficos	0.00	657.21	657.21	657.21	296.29	360.92	0.00	0.00	0.00	0.00	0.00	0.00	0.00	0.00	0.00	0.00	
3200	Servicios de arrendamiento	4,920,118.28	5,298,493.91	3,297,095.50	3,436,972.63	129,764.50	444,555.89	140,687.55	313,187.55	172,187.55	140,687.55	140,687.55	518,687.55	140,687.55	140,687.55	154,020.88	2,001,398.41	
3220	Arrendamiento de edificios	0.00	0.00	0.00	0.00	0.00	0.00	0.00	0.00	0.00	0.00	0.00	0.00	0.00	0.00	0.00	0.00	
3231	Arr. de mob. y eq. de admon. educ. y recreativo	1,000,000.00	1,015,208.61	249,297.33	251,875.27	98,541.94	83,333.33	83,333.33	83,333.33	83,333.33	83,333.33	83,333.33	83,333.33	83,333.33	83,333.33	96,666.70	765,911.28	
3252	Arr. de eq. transporte dest. a Serv. Pub. y la op. (0.00	0.00	0.00	0.00	0.00	0.00	0.00	0.00	0.00	0.00	0.00	0.00	0.00	0.00	0.00	0.00	
3253	Arr. de eq. transporte dest. a Serv. Pub. y serv. a	0.00	0.00	0.00	0.00	0.00	0.00	0.00	0.00	0.00	0.00	0.00	0.00	0.00	0.00	0.00	0.00	
3271	Arrendamiento de activos intangibles	3,920,118.28	4,283,285.30	3,047,798.17	3,185,097.36	31,222.56	361,222.56	57,354.22	229,854.22	88,854.22	57,354.22	57,354.22	435,354.22	57,354.22	57,354.22	57,354.18	1,235,487.13	
3291	Otros arrendamientos	0.00	0.00	0.00	0.00	0.00	0.00	0.00	0.00	0.00	0.00	0.00	0.00	0.00	0.00	0.00	0.00	
3300	Servicios prof., científicos, téc. y o. serv.	3,376,305.10	3,394,585.10	1,014,215.83	1,345,512.94	220,996.99	260,168.02	243,258.69	253,177.09	218,298.69	223,217.09	223,217.09	218,298.69	223,217.09	232,770.69	213,617.04	2,380,369.27	
3311	Servicios legales, de contabilidad, auditoría y rela	314,940.00	314,940.00	0.00	314,940.00	0.00	0.00	0.00	0.00	0.00	0.00	0.00	0.00	0.00	0.00	0.00	314,940.00	
3321	Servicio de Diseño, Arq., Ing., y Actividades relac	0.00	0.00	0.00	0.00	0.00	0.00	0.00	0.00	0.00	0.00	0.00	0.00	0.00	0.00	0.00	0.00	
3331	Serv. de consultoría adma. proc., téc. y tec. de la	828,559.50	828,559.50	446,919.34	446,919.34	65,706.69	65,706.69	65,706.69	65,706.69	35,746.69	35,746.69	35,746.69	35,746.69	35,746.69	35,746.69	35,746.64	381,640.16	
3341	Servicios de capacitación	0.00	0.00	0.00	0.00	0.00	0.00	0.00	0.00	0.00	0.00	0.00	0.00	0.00	0.00	0.00	0.00	
3351	Servicios de investigación científica y desarrollo	0.00	0.00	0.00	0.00	0.00	0.00	0.00	0.00	0.00	0.00	0.00	0.00	0.00	0.00	0.00	0.00	
3361	Serv. De apoyo admo., traduc., fotocopiado e imp	180,000.00	180,000.00	17,618.89	24,600.00	4,815.10	14,750.93	10,000.00	15,000.00	15,000.00	15,000.00	15,000.00	15,000.00	15,000.00	30,000.00	25,400.00	162,381.11	
3362	Servicios de impresión	0.00	0.00	0.00	0.00	0.00	0.00	0.00	0.00	0.00	0.00	0.00	0.00	0.00	0.00	0.00	0.00	
3381	Servicios de vigilancia	1,833,333.60	1,833,333.60	480,773.60	480,773.60	137,715.20	152,470.40	147,552.00	152,470.40	147,552.00	152,470.40	152,470.40	147,552.00	152,470.40	147,552.00	152,470.40	1,352,560.00	
3391	Serv. Profesionales, científicos y técnicos integra	219,472.00	237,752.00	68,904.00	78,280.00	12,760.00	27,240.00	20,000.00	20,000.00	20,000.00	20,000.00	20,000.00	20,000.00	20,000.00	19,472.00	0.00	168,848.00	
3400	Serv. financieros, bancarios y comerciales	260,939.51	260,956.91	65,994.94	67,489.14	21,508.02	22,996.42	21,496.42	21,496.42	21,496.42	21,496.42	21,496.42	21,496.42	21,496.42	21,496.42	21,496.41	194,961.97	
3411	Servicios financieros y bancarios	1,500.00	1,517.40	23.20	1,517.40	11.60	1,500.00	0.00	0.00	0.00	0.00	0.00	0.00	0.00	0.00	0.00	1,494.20	
3441	Seguro de resp. Patrimonial y fianzas	0.00	0.00	0.00	0.00	0.00	0.00	0.00	0.00	0.00	0.00	0.00	0.00	0.00	0.00	0.00	0.00	
3451	Seguro de bienes patrimoniales	257,957.03	257,957.03	64,489.26	64,489.26	21,496.42	21,496.42	21,496.42	21,496.42	21,496.42	21,496.42	21,496.42	21,496.42	21,496.42	21,496.42	21,496.41	193,467.77	
3471	Fletes y maniobras	0.00	0.00	0.00	0.00	0.00	0.00	0.00	0.00	0.00	0.00	0.00	0.00	0.00	0.00	0.00	0.00	
3499	Servicios financieros, bancarios y comerciales int	1,482.48	1,482.48	1,482.48	1,482.48	0.00	0.00	0.00	0.00	0.00	0.00	0.00	0.00	0.00	0.00	0.00	0.00	
3500	Servicios de instalación, rep. mto. y cons.	6,786,257.12	6,768,276.28	1,950,826.60	2,786,688.58	421,099.49	1,141,440.39	433,305.35	494,327.57	425,041.87	504,688.80	417,185.83	388,390.43	381,266.43	487,878.15	449,503.27	4,817,449.68	
3511	Conservación y mantenimiento menor de inmueb	685,000.00	721,679.39	61,164.44	586,265.67	9,710.58	529,956.51	22,437.85	22,437.85	14,174.37	12,727.27	12,727.27	12,727.27	12,727.27	12,727.27	12,727.30	660,514.95	
3521	Inst., rep. y mto. de mob. y eq. de admon., educ	492,243.99	423,007.99	53,983.91	169,335.99	0.00	55,000.00	0.00	61,022.22	0.00	53,313.78	25,000.00	0.00	0.00	0.00	114,336.00	369,024.08	
3531	Inst., rep. y mto. de eq. de cómputo y tec. de la in	3,648,476.51	3,536,914.49	1,255,511.55	1,255,511.59	253,489.21	253,489.25	253,489.23	253,489.23	253,489.23	253,489.23	253,489.23	253,489.23	253,489.23	253,489.23	253,489.06	2,281,402.94	
3553	Rep y mto eq. Transp. dest. a serv. pub. y serv	160,000.00	178,475.68	46,206.28	91,351.68	28,475.68	50,000.00	20,000.00	20,000.00	20,000.00	10,000.00	10,000.00	7,124.00	0.00	0.00	0.00	132,269.40	
3571	Instal. rep. y mto. maq., o. eq. y herramienta	445,082.32	551,694.03	171,039.33	317,069.30	13,323.69	137,944.70	22,328.34	22,328.34	60,108.59	919.40	0.00	0.00	0.00	106,611.72	0.00	380,654.70	
3581	Servicios de limpieza y manejo de desechos	1,279,254.27	1,280,304.67	343,871.10	348,104.35	109,750.33	108,699.93	108,699.93	108,699.93	108,699.93	108,699.93	108,699.93	108,699.93	108,699.93	108,699.93	62,600.88	433.57	
3591	Servicios de jardinería y fumigación	76,200.03	76,200.03	19,049.99	19,050.00	6,350.00	6,350.00	6,350.00	6,350.00	6,350.00	6,350.00	6,350.00	6,350.00	6,350.00	6,350.00	6,350.00	150.04	

Bajo protesta de decir verdad, declaramos que los Estados Financieros y sus notas, son razonablemente correctos y son responsabilidad del emisor.

Analítico del Ejercicio Presupuestal del 1° de Enero al 31 de Marzo de 2022

PTA. CONCEPTO	ASIGNACIÓN	ASIGNACIÓN	PRESUPUESTO	ASIGNACIÓN	ASIGNACIÓN	ASIGNACIÓN	ASIGNACIÓN	ASIGNACIÓN	ASIGNACIÓN	ASIGNACIÓN	ASIGNACIÓN	ASIGNACIÓN	ASIGNACIÓN	ASIGNACIÓN	ASIGNACIÓN	ASIGNACIÓN	PRESUPUESTO
	ANUAL	ANUAL MODIF. MARZO	EJERCIDO ACUMULADO	ACUMULADO	FEBRERO	MARZO	ABRIL	MAYO	JUNIO	JULIO	AGOSTO	SEPTIEMBRE	OCTUBRE	NOVIEMBRE	DICIEMBRE	POR EJERCER	
3600 Serv. de comunicación social y publicidad	688,285.68	688,285.68	172,071.42	172,071.42	57,357.14	57,357.14	57,357.14	57,357.14	57,357.14	57,357.14	57,357.14	57,357.14	57,357.14	57,357.14	57,357.14	57,357.14	516,214.26
3611 Dif radio tv y/o med mens s/prog y activ gub	375,826.08	375,826.08	93,956.52	93,956.52	31,318.84	31,318.84	31,318.84	31,318.84	31,318.84	31,318.84	31,318.84	31,318.84	31,318.84	31,318.84	31,318.84	31,318.84	281,869.56
3631 Serv. de creat preprod. y prod. de pub excepto i	0.00	0.00	0.00	0.00	0.00	0.00	0.00	0.00	0.00	0.00	0.00	0.00	0.00	0.00	0.00	0.00	0.00
3661 Serv de creación y dif. cont. excl. A través de intr	312,459.60	312,459.60	78,114.90	78,114.90	26,038.30	26,038.30	26,038.30	26,038.30	26,038.30	26,038.30	26,038.30	26,038.30	26,038.30	26,038.30	26,038.30	26,038.30	234,344.70
3700 Serv. de traslado y viáticos	100,000.00	91,000.00	0.00	9,181.82	0.00	9,181.82	9,090.91	9,090.91	9,090.91	9,090.91	9,090.91	9,090.91	9,090.91	9,090.91	9,090.91	9,090.91	91,000.00
3711 Pasajes aereos nacionales	0.00	0.00	0.00	0.00	0.00	0.00	0.00	0.00	0.00	0.00	0.00	0.00	0.00	0.00	0.00	0.00	0.00
3712 Pasajes aereos internacionales	0.00	0.00	0.00	0.00	0.00	0.00	0.00	0.00	0.00	0.00	0.00	0.00	0.00	0.00	0.00	0.00	0.00
3721 Pasajes terrestres	100,000.00	91,000.00	0.00	9,181.82	0.00	9,181.82	9,090.91	9,090.91	9,090.91	9,090.91	9,090.91	9,090.91	9,090.91	9,090.91	9,090.91	9,090.91	91,000.00
3722 Pasajes terrestres al interior de la Ciudad de Méx	0.00	0.00	0.00	0.00	0.00	0.00	0.00	0.00	0.00	0.00	0.00	0.00	0.00	0.00	0.00	0.00	0.00
3724 Pasajes terrestres internacionales	0.00	0.00	0.00	0.00	0.00	0.00	0.00	0.00	0.00	0.00	0.00	0.00	0.00	0.00	0.00	0.00	0.00
3751 Viáticos en el país	0.00	0.00	0.00	0.00	0.00	0.00	0.00	0.00	0.00	0.00	0.00	0.00	0.00	0.00	0.00	0.00	0.00
3761 Viáticos en el extranjero	0.00	0.00	0.00	0.00	0.00	0.00	0.00	0.00	0.00	0.00	0.00	0.00	0.00	0.00	0.00	0.00	0.00
3791 Otros servicios de traslado y hospedaje	0.00	0.00	0.00	0.00	0.00	0.00	0.00	0.00	0.00	0.00	0.00	0.00	0.00	0.00	0.00	0.00	0.00
3800 Servicios oficiales	0.00	0.00	0.00	0.00	0.00	0.00	0.00	0.00	0.00	0.00	0.00	0.00	0.00	0.00	0.00	0.00	0.00
3811 Gastos de ceremonial	0.00	0.00	0.00	0.00	0.00	0.00	0.00	0.00	0.00	0.00	0.00	0.00	0.00	0.00	0.00	0.00	0.00
3822 Gastos de orden social y cultural	0.00	0.00	0.00	0.00	0.00	0.00	0.00	0.00	0.00	0.00	0.00	0.00	0.00	0.00	0.00	0.00	0.00
3831 Congresos y convenciones	0.00	0.00	0.00	0.00	0.00	0.00	0.00	0.00	0.00	0.00	0.00	0.00	0.00	0.00	0.00	0.00	0.00
3841 Exposiciones	0.00	0.00	0.00	0.00	0.00	0.00	0.00	0.00	0.00	0.00	0.00	0.00	0.00	0.00	0.00	0.00	0.00
3900 Otros servicios generales	6,689,277.37	6,717,277.37	1,295,889.21	1,530,551.46	391,757.49	689,930.08	480,593.60	480,593.60	480,593.60	523,950.08	480,593.60	480,593.60	480,593.60	480,593.60	480,593.60	1,298,620.63	5,421,388.16
3911 Serv fun y de cem a los fam de los civ y pensio	0.00	0.00	0.00	0.00	0.00	0.00	0.00	0.00	0.00	0.00	0.00	0.00	0.00	0.00	0.00	0.00	0.00
3921 Impuestos y derechos	60,000.00	88,000.00	28,527.00	38,909.10	1,327.00	37,582.10	5,454.55	5,454.55	5,454.55	5,454.55	5,454.55	5,454.55	5,454.55	5,454.55	5,454.55	5,454.50	59,473.00
3941 Sentencias y resoluciones por autoridad compet	0.00	0.00	0.00	0.00	0.00	0.00	0.00	0.00	0.00	0.00	0.00	0.00	0.00	0.00	0.00	0.00	0.00
3981 Impuesto sobre nóminas	6,629,277.37	6,629,277.37	1,267,362.21	1,491,642.36	390,430.49	652,347.98	475,139.05	475,139.05	475,139.05	518,495.53	475,139.05	475,139.05	475,139.05	475,139.05	1,293,166.13	5,361,915.16	
3991 Servicios para la promoción deportiva	0.00	0.00	0.00	0.00	0.00	0.00	0.00	0.00	0.00	0.00	0.00	0.00	0.00	0.00	0.00	0.00	0.00
4410 Ayudas Sociales	0.00	0.00	0.00	0.00	0.00	0.00	0.00	0.00	0.00	0.00	0.00	0.00	0.00	0.00	0.00	0.00	0.00
4411 Premios	0.00	0.00	0.00	0.00	0.00	0.00	0.00	0.00	0.00	0.00	0.00	0.00	0.00	0.00	0.00	0.00	0.00

Bajo protesta de decir verdad, declaramos que los Estados Financieros y sus notas, son razonablemente correctos y son responsabilidad del emisor.

Analítico del Ejercicio Presupuestal del 1° de Enero al 31 de Marzo de 2022

PTA. CONCEPTO	ASIGNACIÓN	ASIGNACIÓN	PRESUPUESTO	ASIGNACIÓN	ASIGNACIÓN	ASIGNACIÓN	ASIGNACIÓN	ASIGNACIÓN	ASIGNACIÓN	ASIGNACIÓN	ASIGNACIÓN	ASIGNACIÓN	ASIGNACIÓN	ASIGNACIÓN	ASIGNACIÓN	ASIGNACIÓN	PRESUPUESTO
	ANUAL	ANUAL MODIF. MARZO	EJERCIDO ACUMULADO	ACUMULADO	FEBRERO	MARZO	ABRIL	MAYO	JUNIO	JULIO	AGOSTO	SEPTIEMBRE	OCTUBRE	NOVIEMBRE	DICIEMBRE	POR EJERCER	
5000 BIENES MUEB, INMUEB. E INTANGIBLES	0.00	0.00	0.00	0.00	0.00	0.00	0.00	0.00	0.00	0.00	0.00	0.00	0.00	0.00	0.00	0.00	0.00
5100 BIENES MUEBLES	0.00	0.00	0.00	0.00	0.00	0.00	0.00	0.00	0.00	0.00	0.00	0.00	0.00	0.00	0.00	0.00	0.00
5111 Muebles de oficina y estantería	0.00	0.00	0.00	0.00	0.00	0.00	0.00	0.00	0.00	0.00	0.00	0.00	0.00	0.00	0.00	0.00	0.00
5121 Muebles, excepto de oficina y estantería.	0.00	0.00	0.00	0.00	0.00	0.00	0.00	0.00	0.00	0.00	0.00	0.00	0.00	0.00	0.00	0.00	0.00
5151 Eq. de cómputo y de tec de la info.	0.00	0.00	0.00	0.00	0.00	0.00	0.00	0.00	0.00	0.00	0.00	0.00	0.00	0.00	0.00	0.00	0.00
5191 Otros mobiliarios y eq. de admon.	0.00	0.00	0.00	0.00	0.00	0.00	0.00	0.00	0.00	0.00	0.00	0.00	0.00	0.00	0.00	0.00	0.00
5211 Equipos y aparatos audiovisuales	0.00	0.00	0.00	0.00	0.00	0.00	0.00	0.00	0.00	0.00	0.00	0.00	0.00	0.00	0.00	0.00	0.00
5231 Cámaras fotográficas y de video	0.00	0.00	0.00	0.00	0.00	0.00	0.00	0.00	0.00	0.00	0.00	0.00	0.00	0.00	0.00	0.00	0.00
5311 Equipo médico y de laboratono	0.00	0.00	0.00	0.00	0.00	0.00	0.00	0.00	0.00	0.00	0.00	0.00	0.00	0.00	0.00	0.00	0.00
5413 Autos y cam dest serv pub y serv admos	0.00	0.00	0.00	0.00	0.00	0.00	0.00	0.00	0.00	0.00	0.00	0.00	0.00	0.00	0.00	0.00	0.00
5621 Maquinaria y equipo industrial	0.00	0.00	0.00	0.00	0.00	0.00	0.00	0.00	0.00	0.00	0.00	0.00	0.00	0.00	0.00	0.00	0.00
5641 Sist. a. a. calef. y de ref. ind. y com.	0.00	0.00	0.00	0.00	0.00	0.00	0.00	0.00	0.00	0.00	0.00	0.00	0.00	0.00	0.00	0.00	0.00
5651 Equipo de comunicación y telecom.	0.00	0.00	0.00	0.00	0.00	0.00	0.00	0.00	0.00	0.00	0.00	0.00	0.00	0.00	0.00	0.00	0.00
5661 Eq. de generación eléctrica, aptos y accs. Eléctric	0.00	0.00	0.00	0.00	0.00	0.00	0.00	0.00	0.00	0.00	0.00	0.00	0.00	0.00	0.00	0.00	0.00
5671 Herramientas y Maq. Herramientas	0.00	0.00	0.00	0.00	0.00	0.00	0.00	0.00	0.00	0.00	0.00	0.00	0.00	0.00	0.00	0.00	0.00
5691 Otros equipos	0.00	0.00	0.00	0.00	0.00	0.00	0.00	0.00	0.00	0.00	0.00	0.00	0.00	0.00	0.00	0.00	0.00
5800 B. INMUEB, INFRAES. Y CONST. EN PROC.	0.00	0.00	0.00	0.00	0.00	0.00	0.00	0.00	0.00	0.00	0.00	0.00	0.00	0.00	0.00	0.00	0.00
5831 Edificios no habitacionales	0.00	0.00	0.00	0.00	0.00	0.00	0.00	0.00	0.00	0.00	0.00	0.00	0.00	0.00	0.00	0.00	0.00
5891 Otros bienes inmuebles	0.00	0.00	0.00	0.00	0.00	0.00	0.00	0.00	0.00	0.00	0.00	0.00	0.00	0.00	0.00	0.00	0.00
5900 Activos intangibles	0.00	0.00	0.00	0.00	0.00	0.00	0.00	0.00	0.00	0.00	0.00	0.00	0.00	0.00	0.00	0.00	0.00
5911 Software	0.00	0.00	0.00	0.00	0.00	0.00	0.00	0.00	0.00	0.00	0.00	0.00	0.00	0.00	0.00	0.00	0.00
5921 Patentes	0.00	0.00	0.00	0.00	0.00	0.00	0.00	0.00	0.00	0.00	0.00	0.00	0.00	0.00	0.00	0.00	0.00
5931 Marcas	0.00	0.00	0.00	0.00	0.00	0.00	0.00	0.00	0.00	0.00	0.00	0.00	0.00	0.00	0.00	0.00	0.00
5941 Derechos	0.00	0.00	0.00	0.00	0.00	0.00	0.00	0.00	0.00	0.00	0.00	0.00	0.00	0.00	0.00	0.00	0.00
5971 Licencias informáticas e intelectuales	0.00	0.00	0.00	0.00	0.00	0.00	0.00	0.00	0.00	0.00	0.00	0.00	0.00	0.00	0.00	0.00	0.00
5991 Otros activos intangibles	0.00	0.00	0.00	0.00	0.00	0.00	0.00	0.00	0.00	0.00	0.00	0.00	0.00	0.00	0.00	0.00	0.00

Bajo protesta de decir verdad, declaramos que los Estados Financieros y sus notas, son razonablemente correctos y son responsabilidad del emisor.

ELABORÓ

C.P. FRANCISCO HERNANDEZ GONZÁLEZ
JEFE DEPARTAMENTO DE CONTABILIDAD

SUPERVISÓ

L.C. TOMÁS JUAN GODINEZ TORRES
DIRECTOR DE PLANEACIÓN Y
RECURSOS FINANCIEROS

REVISÓ

C.P. MIGUEL FEDERICO GUTIÉRREZ
SUBDIRECTOR DE CONTABILIDAD
Y CONTROL

AUTORIZÓ

LCDO. HÉCTOR ANTELES HERNÁNDEZ
SECRETARIO ADMINISTRATIVO

Replanteamiento del Presupuesto del 01 de Enero al 31 de Marzo de 2022

PTA.	CONCEPTO	ASIGNACIÓN ANUAL	ASIGNACIÓN ANUAL MODIF. MARZO	PRESUPUESTO ASIGNADO MARZO SIN AJUSTES	PRESUPUESTO REAL EJERCIDO A MARZO ACUMULADO	SDO. PEND. POR EJERCER DE ENERO A MARZO SIN AJUSTES	ADECUACIONES Y/O TRANSFERENCIAS PRESUPUESTALES AMPLIACIONES	DISMINUCIONES	PRESUPUESTO AJUSTADO ASIG. MARZO ACUMULADO	SDO. PEND. POR EJERCER DE ENERO A MARZO AJUSTADO	DISPONIBLE ACUMULADO DESPUÉS DE TRASPASOS
	Asignación gasto corriente	230,873,277.00	230,873,277.00	69,465,591.00	61,737,967.16	7,727,623.84	2,292,006.78	2,292,006.78	69,465,591.00	7,727,623.84	169,135,309.84
	Asignación gasto de inversión	0.00	0.00	0.00	0.00	0.00	0.00	0.00	0.00	0.00	0.00
	Presupuesto Anual Autorizado	230,873,277.00	230,873,277.00	69,465,591.00	61,737,967.16	7,727,623.84	2,292,006.78	2,292,006.78	69,465,591.00	7,727,623.84	169,135,309.84
4311	Ingresos Financieros	51,137.57	51,137.57	51,137.57	0.00	51,137.57	0.00	0.00	51,137.57	51,137.57	51,137.57
4399	Otros ingresos y beneficios varios	95,616.04	95,616.04	95,616.04	0.00	95,616.04	0.00	0.00	95,616.04	95,616.04	95,616.04
4326	Ingresos por venta de bases para licitación	0.00	0.00	0.00	0.00	0.00	0.00	0.00	0.00	0.00	0.00
4176	Ingresos por sanciones en licitaciones	0.00	0.00	0.00	0.00	0.00	0.00	0.00	0.00	0.00	0.00
	REMANENTE PRESUPUESTAL	231,020,030.61	231,020,030.61	69,612,344.61	61,737,967.16	7,874,377.45	2,292,006.78	2,292,006.78	69,612,344.61	7,874,377.45	169,282,063.45
1000	SERVICIOS PERSONALES	204,268,426.44	204,503,210.95	59,379,782.02	53,023,202.10	6,356,579.92	1,227,090.29	1,448,935.45	59,157,936.86	6,134,734.76	151,480,008.85
1100	Remun. al personal de carácter permanente	54,500,198.26	54,598,554.36	14,795,848.53	13,224,028.32	1,571,820.21	48,000.00	0.00	14,843,848.53	1,619,820.21	41,374,526.04
1131	Sueldos base al personal permanente	54,500,198.26	54,598,554.36	14,795,848.53	13,224,028.32	1,571,820.21	48,000.00	0.00	14,843,848.53	1,619,820.21	41,374,526.04
1200	Remun. Al personal de carácter transitorio	0.00	267,823.26	178,323.26	264,969.78	-86,646.52	90,000.00	500.00	267,823.26	2,853.48	2,853.48
1211	Honorarios asimilables a salarios	0.00	267,823.26	178,323.26	264,969.78	-86,646.52	90,000.00	500.00	267,823.26	2,853.48	2,853.48
1231	Retribuciones por servicios de carácter social.	0.00	0.00	0.00	0.00	0.00	0.00	0.00	0.00	0.00	0.00
1300	Remun. adicionales y especiales	7,691,648.13	8,199,495.15	7,885,149.85	7,593,043.83	292,106.02	975,068.54	767,602.91	8,092,615.48	499,571.65	606,451.32
1311	Prima quinq. por años de serv. efectivos prest.	123,082.97	123,125.74	16,246.07	4,796.00	11,450.07	0.00	0.00	16,246.07	11,450.07	118,329.74
1321	Prima vacaciones	941,308.78	941,787.03	941,308.78	941,330.53	-21.75	500.00	21.75	941,787.03	456.50	456.50
1323	Gratificación de fin de año	6,627,256.38	7,134,582.38	6,927,595.00	6,646,917.30	280,677.70	974,568.54	767,581.16	7,134,582.38	487,665.08	487,665.08
1341	Compensaciones	0.00	0.00	0.00	0.00	0.00	0.00	0.00	0.00	0.00	0.00
1400	Seguridad social	13,960,566.31	13,999,541.27	3,523,273.30	3,029,415.10	493,858.20	7,000.00	0.00	3,530,273.30	500,858.20	10,970,126.17
1411	Aportaciones a instituciones de seguridad social	7,028,641.70	7,049,593.54	1,887,183.22	1,694,831.42	192,351.80	3,000.00	0.00	1,890,183.22	195,351.80	5,354,762.12
1421	Aportaciones a fondos de vivienda	2,681,015.17	2,691,095.57	719,223.93	644,872.24	74,351.69	3,000.00	0.00	722,223.93	77,351.69	2,046,223.33
1431	Aport. al sist. p/el ret. o admin. de fondos p/el ret. y ahorro solid.	4,250,909.44	4,258,852.16	916,866.15	689,711.44	227,154.71	1,000.00	0.00	917,866.15	228,154.71	3,569,140.72
1441	Primas por seguro de vida del personal civil	0.00	0.00	0.00	0.00	0.00	0.00	0.00	0.00	0.00	0.00
1449	Otras aportaciones para seguros	0.00	0.00	0.00	0.00	0.00	0.00	0.00	0.00	0.00	0.00
1500	Otras prestaciones sociales y económicas	128,116,013.74	127,437,796.91	32,997,187.08	28,911,745.07	4,085,442.01	107,021.75	680,832.54	32,423,376.29	3,511,631.22	98,526,051.84
1511	Cuotas para el fondo de ahorro y fondo de trabajo	6,539,872.00	6,304,093.75	1,450,977.26	1,213,918.03	237,059.23	0.00	0.00	1,450,977.26	237,059.23	5,090,175.72
1521	Liq. Por Indemnizaciones y por sueldos y salarios caídos	0.00	0.00	0.00	0.00	0.00	0.00	0.00	0.00	0.00	0.00
1541	Vales de despensa	0.00	0.00	0.00	0.00	0.00	0.00	0.00	0.00	0.00	0.00
1542	Apoyo económico por defunción de familiares directos	0.00	0.00	0.00	0.00	0.00	0.00	0.00	0.00	0.00	0.00
1544	Asig. p/req. de cargos de serv. pub. de nivel técnico operativo	9,645,711.09	9,773,133.49	2,669,162.06	2,392,257.77	276,904.29	90,021.75	0.00	2,759,183.81	366,926.04	7,380,875.72
1591	Asig. p/req. cargos de serv. pub. sup. y m. med. lid. coord y enl.	111,930,430.65	111,360,569.67	28,877,047.76	25,305,569.27	3,571,478.49	17,000.00	680,832.54	28,213,215.22	2,907,645.95	86,055,000.40

Bajo protesta de decir verdad, declaramos que los Estados Financieros y sus notas, son razonablemente correctos y son responsabilidad del emisor.



Tribunal Electoral de la Ciudad de México

Secretaría Administrativa

Replanteamiento del Presupuesto del 01 de Enero al 31 de Marzo de 2022

PTA.	CONCEPTO	ASIGNACIÓN ANUAL	ASIGNACIÓN ANUAL MODIF. MARZO	PRESUPUESTO ASIGNADO	PRESUPUESTO REAL EJERCIDO	SDO. PEND. POR EJERCER DE ENERO	ADECUACIONES Y/O TRANSFERENCIAS PRESUPUESTALES		PRESUPUESTO AJUSTADO ASIG. MARZO	SDO. PEND. POR EJERCER DE ENERO	DISPONIBLE ACUMULADO DESPUÉS DE TRASPASOS
				MARZO SIN AJUSTES	A MARZO ACUMULADO	A MARZO SIN AJUSTES	AMPLIACIONES	DISMINUCIONES	ACUMULADO	A MARZO AJUSTADO	
2000	MATERIALES Y SUMINISTROS	1,851,158.54	1,194,717.29	1,129,710.30	463,677.05	666,033.25	17,734.46	648,153.71	499,291.05	35,614.00	731,040.34
2100	Mats. de admon emisión doc. y arts. Ofic.	690,135.00	170,620.01	546,908.76	25,693.77	521,214.99	285.01	521,500.00	25,693.77	0.00	144,926.24
2111	Materiales, útiles y eq. menores de ofna	150,000.00	135,285.01	15,000.00	285.01	14,714.99	285.01	15,000.00	285.01	0.00	135,000.00
2121	Mat. y útiles de imp. y reproducción	0.00	0.00	0.00	0.00	0.00	0.00	0.00	0.00	0.00	0.00
2141	Mat. útiles, y eq. menores de tec. y com.	500,000.00	0.00	500,000.00	0.00	500,000.00	0.00	500,000.00	0.00	0.00	0.00
2151	Material impreso e información digital	40,135.00	35,335.00	31,908.76	25,408.76	6,500.00	0.00	6,500.00	25,408.76	0.00	9,926.24
2161	Materiales de limpieza	0.00	0.00	0.00	0.00	0.00	0.00	0.00	0.00	0.00	0.00
2171	Mats. Útiles de enseñanza	0.00	0.00	0.00	0.00	0.00	0.00	0.00	0.00	0.00	0.00
2200	Alimentos y utensilios	345,000.00	294,518.00	57,018.00	6,642.00	50,376.00	4,891.71	29,891.71	32,018.00	25,376.00	287,876.00
2211	Productos alimenticios y bebidas para personas	345,000.00	294,518.00	57,018.00	6,642.00	50,376.00	4,891.71	29,891.71	32,018.00	25,376.00	287,876.00
2231	Utensilios para el servicio de alimentación	0.00	0.00	0.00	0.00	0.00	0.00	0.00	0.00	0.00	0.00
2300	Mats primas y mat de prod y comercialización	0.00	0.00	0.00	0.00	0.00	0.00	0.00	0.00	0.00	0.00
2321	Insumos textiles adquiridos como materia prima	0.00	0.00	0.00	0.00	0.00	0.00	0.00	0.00	0.00	0.00
2400	Mats y arts. de const. y de reparación	0.00	12,151.74	0.00	12,151.74	-12,151.74	12,151.74	0.00	12,151.74	0.00	0.00
2419	Otros productos Minerales no metálicos	0.00	0.00	0.00	0.00	0.00	0.00	0.00	0.00	0.00	0.00
2421	Cemento y productos de concreto	0.00	0.00	0.00	0.00	0.00	0.00	0.00	0.00	0.00	0.00
2431	Cal, yeso y productos de yeso	0.00	0.00	0.00	0.00	0.00	0.00	0.00	0.00	0.00	0.00
2441	Madera y productos de madera	0.00	0.00	0.00	0.00	0.00	0.00	0.00	0.00	0.00	0.00
2451	Vidrio y productos de vidrio	0.00	0.00	0.00	0.00	0.00	0.00	0.00	0.00	0.00	0.00
2461	Material eléctrico y electrónico	0.00	0.00	0.00	0.00	0.00	0.00	0.00	0.00	0.00	0.00
2471	Artículos metálicos para la construcción	0.00	0.00	0.00	0.00	0.00	0.00	0.00	0.00	0.00	0.00
2481	Materiales complementarios	0.00	0.00	0.00	0.00	0.00	0.00	0.00	0.00	0.00	0.00
2491	Otros mats. y productos de construcción y reparación	0.00	12,151.74	0.00	12,151.74	-12,151.74	12,151.74	0.00	12,151.74	0.00	0.00
2500	Prod quimicos, farmacéuticos y de lab.	315,694.45	315,694.45	215,694.45	215,694.45	0.00	0.00	0.00	215,694.45	0.00	100,000.00
2511	Productos quimicos básicos	0.00	0.00	0.00	0.00	0.00	0.00	0.00	0.00	0.00	0.00
2521	Fertilizantes, pesticidas y otros agroquimicos	0.00	0.00	0.00	0.00	0.00	0.00	0.00	0.00	0.00	0.00
2531	Medicinas y prod. farmacéuticos	100,000.00	100,000.00	0.00	0.00	0.00	0.00	0.00	0.00	0.00	100,000.00
2541	Mat. acc. y suministros médicos	215,694.45	215,694.45	215,694.45	215,694.45	0.00	0.00	0.00	215,694.45	0.00	0.00
2551	Mat. acc. y sum. de laboratorios	0.00	0.00	0.00	0.00	0.00	0.00	0.00	0.00	0.00	0.00
2561	Fibras sintéticas, hules, plásticos y derivados	0.00	0.00	0.00	0.00	0.00	0.00	0.00	0.00	0.00	0.00
2600	Combustibles, lubricantes y aditivos	180,000.00	180,000.00	180,000.00	180,000.00	0.00	0.00	0.00	180,000.00	0.00	0.00
2611	Combustibles, lubricantes y aditivos	180,000.00	180,000.00	180,000.00	180,000.00	0.00	0.00	0.00	180,000.00	0.00	0.00
2700	Vest, blancos, prendas prot. y art. dep.	0.00	0.00	0.00	0.00	0.00	0.00	0.00	0.00	0.00	0.00
2711	Vestuarios y uniformes	0.00	0.00	0.00	0.00	0.00	0.00	0.00	0.00	0.00	0.00
2721	Prendas de seguridad y protección personal	0.00	0.00	0.00	0.00	0.00	0.00	0.00	0.00	0.00	0.00
2741	Productos textiles	0.00	0.00	0.00	0.00	0.00	0.00	0.00	0.00	0.00	0.00
2751	Blancos y otros productos textiles, excepto prendas de vestir	0.00	0.00	0.00	0.00	0.00	0.00	0.00	0.00	0.00	0.00
2900	Herram, refacciones y acces. menores	320,329.09	221,733.09	130,089.09	23,495.09	106,594.00	406.00	96,762.00	33,733.09	10,238.00	198,238.00
2911	Herramientas menores	0.00	0.00	0.00	0.00	0.00	0.00	0.00	0.00	0.00	0.00
2921	Refacciones, y accesorios menores de edificio	0.00	1,218.00	812.00	1,218.00	-406.00	406.00	0.00	1,218.00	0.00	0.00
2931	Ref., accs., men. Mob. Y eq. Admon., educ. y recreativo	0.00	0.00	0.00	0.00	0.00	0.00	0.00	0.00	0.00	0.00
2941	Refacc. Y accs. Menores eq. Comp. Y tec. Info.	260,329.09	172,277.09	107,277.09	22,277.09	85,000.00	0.00	85,000.00	22,277.09	0.00	150,000.00
2961	Refacc. Y accs. Menores eq. de transporte	60,000.00	48,238.00	22,000.00	0.00	22,000.00	0.00	11,762.00	10,238.00	10,238.00	48,238.00
2991	Ref. y acc. Men. Otros bienes muebles	0.00	0.00	0.00	0.00	0.00	0.00	0.00	0.00	0.00	0.00

Bajo protesta de decir verdad, declaramos que los Estados Financieros y sus notas, son razonablemente correctos y son responsabilidad del emisor.

Replanteamiento del Presupuesto del 01 de Enero al 31 de Marzo de 2022

PTA.	CONCEPTO	ASIGNACIÓN ANUAL	ASIGNACIÓN ANUAL MODIF. MARZO	PRESUPUESTO ASIGNADO MARZO SIN AJUSTES	PRESUPUESTO REAL EJERCIDO A MARZO ACUMULADO	SDO. PEND. POR EJERCER DE ENERO A MARZO SIN AJUSTES	ADECUACIONES Y/O TRANSFERENCIAS PRESUPUESTALES		PRESUPUESTO AJUSTADO ASIG. MARZO ACUMULADO	SDO. PEND. POR EJERCER DE ENERO A MARZO AJUSTADO	DISPONIBLE ACUMULADO DESPUÉS DE TRASPASOS
							AMPLIACIONES	DISMINUCIONES			
3000	SERVICIOS GENERALES	24,753,692.02	25,175,348.76	8,956,098.68	8,251,088.01	705,010.67	1,047,182.03	194,917.62	9,808,363.09	1,557,275.08	16,924,260.75
3100	Servicios Básicos	1,932,508.96	1,956,473.51	460,204.68	454,994.51	5,210.17	35,240.38	35,549.96	459,895.10	4,900.59	1,501,479.00
3111	Contratación e instalación de energía eléctrica	0.00	0.00	0.00	0.00	0.00	0.00	0.00	0.00	0.00	0.00
3112	Energía eléctrica	1,359,000.00	1,312,150.36	257,949.00	235,685.01	22,263.99	8,513.32	27,311.96	239,150.36	3,465.35	1,076,465.35
3131	Agua potable	150,000.00	141,762.00	45,000.00	36,762.00	8,238.00	0.00	8,238.00	36,762.00	0.00	105,000.00
3141	Telefonía tradicional	197,200.00	197,200.00	48,167.83	47,016.06	1,151.77	185.48	0.00	48,353.31	1,337.25	150,183.94
3151	Servicio de telefonía celular	0.00	0.00	0.00	0.00	0.00	0.00	0.00	0.00	0.00	0.00
3161	Serv. De telecomunicaciones y satélite	24,000.00	24,000.00	5,951.00	5,902.01	48.99	49.00	0.00	6,000.00	97.99	18,097.99
3171	Servicios de acceso a internet, redes y proc. de info.	202,308.96	280,703.94	102,840.56	128,972.22	-26,131.66	26,131.66	0.00	128,972.22	0.00	151,731.72
3181	Servicios postales y telegráficos	0.00	657.21	296.29	657.21	-360.92	360.92	0.00	657.21	0.00	0.00
3200	Servicios de arrendamiento	4,920,118.28	5,298,493.91	3,133,104.29	3,297,095.50	-163,991.21	330,000.00	26,131.66	3,436,972.63	139,877.13	2,001,398.41
3220	Arrendamiento de edificios	0.00	0.00	0.00	0.00	0.00	0.00	0.00	0.00	0.00	0.00
3231	Arr. de mob. y eq. de admon, educ. y recreativo	1,000,000.00	1,015,208.61	251,875.27	249,297.33	2,577.94	0.00	0.00	251,875.27	2,577.94	765,911.28
3252	Arr. de eq. transporte dest. a Serv. Pub. y la op. De prog. Pub.	0.00	0.00	0.00	0.00	0.00	0.00	0.00	0.00	0.00	0.00
3253	Arr. eq. transp dest. a Serv. Pub. y serv. admos	0.00	0.00	0.00	0.00	0.00	0.00	0.00	0.00	0.00	0.00
3271	Arrendamiento de activos intangibles.	3,920,118.28	4,283,285.30	2,881,229.02	3,047,798.17	-166,569.15	330,000.00	26,131.66	3,185,097.36	137,299.19	1,235,487.13
3291	Otros arrendamientos	0.00	0.00	0.00	0.00	0.00	0.00	0.00	0.00	0.00	0.00
3300	Servicios prof., científicos, téc. y o. serv.	3,376,305.10	3,394,585.10	1,333,522.01	1,014,215.83	319,306.18	11,990.93	0.00	1,345,512.94	331,297.11	2,380,369.27
3311	Servicios legales, de contabilidad, auditoría y relacionados	314,940.00	314,940.00	314,940.00	0.00	314,940.00	0.00	0.00	314,940.00	314,940.00	314,940.00
3321	Servicio de Diseño, Arq., Ing., y Actividades relacionadas	0.00	0.00	0.00	0.00	0.00	0.00	0.00	0.00	0.00	0.00
3331	Serv. de consultoría adma. proc., técnica y en tec. de la info.	828,559.50	828,559.50	446,919.34	446,919.34	0.00	0.00	0.00	446,919.34	0.00	381,640.16
3341	Servicios de capacitación	0.00	0.00	0.00	0.00	0.00	0.00	0.00	0.00	0.00	0.00
3351	Servicios de investigación científica y desarrollo	0.00	0.00	0.00	0.00	0.00	0.00	0.00	0.00	0.00	0.00
3361	Serv. De apoyo admo., traduc., fotocopiado e impresión	180,000.00	180,000.00	19,849.07	17,618.89	2,230.18	4,750.93	0.00	24,600.00	6,981.11	162,381.11
3362	Servicios de impresión.	0.00	0.00	0.00	0.00	0.00	0.00	0.00	0.00	0.00	0.00
3381	Servicios de vigilancia	1,833,333.60	1,833,333.60	480,773.60	480,773.60	0.00	0.00	0.00	480,773.60	0.00	1,352,560.00
3391	Serv. Profesionales, científicos y técnicos integrales	219,472.00	237,752.00	71,040.00	68,904.00	2,136.00	7,240.00	0.00	78,280.00	9,376.00	168,848.00
3400	Serv. financieros, bancarios y comerciales	260,939.51	260,956.91	67,489.14	65,994.94	1,494.20	0.00	0.00	67,489.14	1,494.20	194,961.97
3411	Servicios financieros y bancarios	1,500.00	1,517.40	1,517.40	23.20	1,494.20	0.00	0.00	1,517.40	1,494.20	1,494.20
3441	Seguro de resp. Patrimonial y fianzas	0.00	0.00	0.00	0.00	0.00	0.00	0.00	0.00	0.00	0.00
3451	Seguro de bienes patrimoniales	257,957.03	257,957.03	64,489.26	64,489.26	0.00	0.00	0.00	64,489.26	0.00	193,467.77
3471	Fletes y maniobras	0.00	0.00	0.00	0.00	0.00	0.00	0.00	0.00	0.00	0.00
3499	Servicios financieros, bancarios y comerciales integrales	1,482.48	1,482.48	1,482.48	1,482.48	0.00	0.00	0.00	1,482.48	0.00	0.00
3500	Servicios de instalación, rep. mto. y conserv.	6,786,257.12	6,768,276.28	2,459,401.25	1,950,826.60	508,574.65	451,523.33	124,236.00	2,786,688.58	835,861.98	4,817,449.68
3511	Conservación y mantenimiento menor de inmuebles	685,000.00	721,679.39	198,747.01	61,164.44	137,582.57	387,518.66	0.00	586,265.67	525,101.23	660,514.95
3521	Inst., rep y mto. de mob. y eq. de admon., educ. y recreativo	492,243.99	423,007.99	238,571.99	53,983.91	184,588.08	55,000.00	124,236.00	169,335.99	115,352.08	369,024.08
3531	Inst., rep y mto. de eq. de cómputo y tec. de la info.	3,648,476.51	3,536,914.49	1,255,511.57	1,255,511.55	0.02	0.02	0.00	1,255,511.59	0.04	2,281,402.94
3553	Rep. y mto. eq. Transp. dest. a serv. pub. y serv. admos.	160,000.00	178,475.68	91,351.68	46,206.28	45,145.40	0.00	0.00	91,351.68	45,145.40	132,269.40
3571	Intal. rep. y mto. maq. otros equipos y herramienta	445,082.32	551,694.03	308,064.65	171,039.33	137,025.32	9,004.65	0.00	317,069.30	146,029.97	380,654.70
3581	Servicios de limpieza y manejo de desechos	1,279,254.27	1,280,304.67	348,104.35	343,871.10	4,233.25	0.00	0.00	348,104.35	4,233.25	936,433.57
3591	Servicios de jardinería y fumigación	76,200.03	76,200.03	19,050.00	19,049.99	0.01	0.00	0.00	19,050.00	0.01	57,150.04

Bajo protesta de decir verdad, declaramos que los Estados Financieros y sus notas, son razonablemente correctos y son responsabilidad del emisor.

Replanteamiento del Presupuesto del 01 de Enero al 31 de Marzo de 2022

PTA.	CONCEPTO	ASIGNACIÓN ANUAL	ASIGNACIÓN ANUAL MODIF. MARZO	PRESUPUESTO ASIGNADO	PRESUPUESTO REAL EJERCIDO	SDO. PEND. POR EJERCER DE ENERO	ADECUACIONES Y/O TRANSFERENCIAS PRESUPUESTALES		PRESUPUESTO AJUSTADO ASIG. MARZO	SDO. PEND. POR EJERCER DE ENERO	DISPONIBLE ACUMULADO DESPUÉS DE TRASPASOS
				MARZO SIN AJUSTES	A MARZO ACUMULADO	A MARZO SIN AJUSTES	AMPLIACIONES	DISMINUCIONES	MARZO ACUMULADO	A MARZO AJUSTADO	
3600	Serv. de comunicación social y publicidad	688,285.68	688,285.68	172,071.42	172,071.42	0.00	0.00	0.00	172,071.42	0.00	516,214.26
3611	Dif radio tv y/o med mens s/prog y activ gub	375,826.08	375,826.08	93,956.52	93,956.52	0.00	0.00	0.00	93,956.52	0.00	281,869.56
3631	Serv. de creat. preprod. y prod. de pub. excepto internet	0.00	0.00	0.00	0.00	0.00	0.00	0.00	0.00	0.00	0.00
3661	Serv de creación y dif. cont. excl. A través de internet	312,459.60	312,459.60	78,114.90	78,114.90	0.00	0.00	0.00	78,114.90	0.00	234,344.70
3700	Serv. de traslado y viáticos	100,000.00	91,000.00	9,090.91	0.00	9,090.91	9,090.91	9,000.00	9,181.82	9,181.82	91,000.00
3711	Pasajes aereos nacionales	0.00	0.00	0.00	0.00	0.00	0.00	0.00	0.00	0.00	0.00
3712	Pasajes aereos internacionales	0.00	0.00	0.00	0.00	0.00	0.00	0.00	0.00	0.00	0.00
3721	Pasajes terrestres	100,000.00	91,000.00	9,090.91	0.00	9,090.91	9,090.91	9,000.00	9,181.82	9,181.82	91,000.00
3722	Pasajes terrestres al interior de la Ciudad de México	0.00	0.00	0.00	0.00	0.00	0.00	0.00	0.00	0.00	0.00
3724	Pasajes terrestres internacionales	0.00	0.00	0.00	0.00	0.00	0.00	0.00	0.00	0.00	0.00
3751	Viáticos en el país	0.00	0.00	0.00	0.00	0.00	0.00	0.00	0.00	0.00	0.00
3761	Viáticos en el extranjero	0.00	0.00	0.00	0.00	0.00	0.00	0.00	0.00	0.00	0.00
3791	Otros servicios de traslado y hospedaje	0.00	0.00	0.00	0.00	0.00	0.00	0.00	0.00	0.00	0.00
3800	Servicios oficiales	0.00	0.00	0.00	0.00	0.00	0.00	0.00	0.00	0.00	0.00
3811	Gastos de ceremonial	0.00	0.00	0.00	0.00	0.00	0.00	0.00	0.00	0.00	0.00
3822	Gastos de orden social y cultural	0.00	0.00	0.00	0.00	0.00	0.00	0.00	0.00	0.00	0.00
3831	Congresos y convenciones	0.00	0.00	0.00	0.00	0.00	0.00	0.00	0.00	0.00	0.00
3841	Exposiciones	0.00	0.00	0.00	0.00	0.00	0.00	0.00	0.00	0.00	0.00
3900	Otros servicios generales	6,689,277.37	6,717,277.37	1,321,214.98	1,295,889.21	25,325.77	209,336.48	0.00	1,530,551.46	234,662.25	5,421,388.16
3911	Serv fun. y de cem. a los fam de los civ. y pensionistas directos	0.00	0.00	0.00	0.00	0.00	0.00	0.00	0.00	0.00	0.00
3921	Impuestos y derechos	60,000.00	88,000.00	6,781.55	28,527.00	-21,745.45	32,127.55	0.00	38,909.10	10,382.10	59,473.00
3941	Sentencias y resoluciones por autoridad competente.	0.00	0.00	0.00	0.00	0.00	0.00	0.00	0.00	0.00	0.00
3981	Impuesto sobre nóminas	6,629,277.37	6,629,277.37	1,314,433.43	1,267,362.21	47,071.22	177,208.93	0.00	1,491,642.36	224,280.15	5,361,915.16
3991	Servicios para la promoción deportiva	0.00	0.00	0.00	0.00	0.00	0.00	0.00	0.00	0.00	0.00
4410	Ayudas Sociales	0.00	0.00	0.00	0.00	0.00	0.00	0.00	0.00	0.00	0.00
4411	Premios	0.00	0.00	0.00	0.00	0.00	0.00	0.00	0.00	0.00	0.00

Bajo protesta de decir verdad, declaramos que los Estados Financieros y sus notas, son razonablemente correctos y son responsabilidad del emisor.



Tribunal Electoral de la Ciudad de México

Secretaría Administrativa

Replanteamiento del Presupuesto del 01 de Enero al 31 de Marzo de 2022

PTA.	CONCEPTO	ASIGNACIÓN ANUAL	ASIGNACIÓN ANUAL MODIF. MARZO	PRESUPUESTO ASIGNADO MARZO SIN AJUSTES	PRESUPUESTO REAL EJERCIDO A MARZO ACUMULADO	SDO. PEND. POR EJERCER DE ENERO A MARZO SIN AJUSTES	ADECUACIONES Y/O TRANSFERENCIAS PRESUPUESTALES		PRESUPUESTO AJUSTADO ASIG. MARZO ACUMULADO	SDO. PEND. POR EJERCER DE ENERO A MARZO AJUSTADO	DISPONIBLE ACUMULADO DESPUÉS DE TRASPASOS
							AMPLIACIONES	DISMINUCIONES			
5000	BIENES MUEBLES, INMUEB. E INTANGIBLES	0.00	0.00	0.00	0.00	0.00	0.00	0.00	0.00	0.00	0.00
5100	BIENES MUEBLES	0.00	0.00	0.00	0.00	0.00	0.00	0.00	0.00	0.00	0.00
5111	Muebles de oficina y estantería	0.00	0.00	0.00	0.00	0.00	0.00	0.00	0.00	0.00	0.00
5121	Muebles, excepto de oficina y estantería.	0.00	0.00	0.00	0.00	0.00	0.00	0.00	0.00	0.00	0.00
5151	Eq. de cómputo y de tec de la info.	0.00	0.00	0.00	0.00	0.00	0.00	0.00	0.00	0.00	0.00
5191	Otros mobiliarios y eq. de admon.	0.00	0.00	0.00	0.00	0.00	0.00	0.00	0.00	0.00	0.00
5211	Equipos y aparatos audiovisuales	0.00	0.00	0.00	0.00	0.00	0.00	0.00	0.00	0.00	0.00
5231	Cámaras fotográficas y de video	0.00	0.00	0.00	0.00	0.00	0.00	0.00	0.00	0.00	0.00
5311	Equipo médico y de laboratorio	0.00	0.00	0.00	0.00	0.00	0.00	0.00	0.00	0.00	0.00
5413	Autos y cam dest serv pub y serv admos	0.00	0.00	0.00	0.00	0.00	0.00	0.00	0.00	0.00	0.00
5621	Maquinaria y equipo industrial	0.00	0.00	0.00	0.00	0.00	0.00	0.00	0.00	0.00	0.00
5641	Sist. a. a. calef. y de ref. ind. y com.	0.00	0.00	0.00	0.00	0.00	0.00	0.00	0.00	0.00	0.00
5651	Equipo de comunicación y telecom.	0.00	0.00	0.00	0.00	0.00	0.00	0.00	0.00	0.00	0.00
5661	Eq. de generación eléctrica, aptos y accs. Eléctricos	0.00	0.00	0.00	0.00	0.00	0.00	0.00	0.00	0.00	0.00
5671	Herramientas y Maq. Herramientas	0.00	0.00	0.00	0.00	0.00	0.00	0.00	0.00	0.00	0.00
5691	Otros equipos	0.00	0.00	0.00	0.00	0.00	0.00	0.00	0.00	0.00	0.00
5800	B. INMUEB, INFRAES. Y CONST. EN PROC.	0.00	0.00	0.00	0.00	0.00	0.00	0.00	0.00	0.00	0.00
5831	Edificios no habitacionales	0.00	0.00	0.00	0.00	0.00	0.00	0.00	0.00	0.00	0.00
5891	Otros bienes inmuebles	0.00	0.00	0.00	0.00	0.00	0.00	0.00	0.00	0.00	0.00
5900	Activos intangibles	0.00	0.00	0.00	0.00	0.00	0.00	0.00	0.00	0.00	0.00
5911	Software	0.00	0.00	0.00	0.00	0.00	0.00	0.00	0.00	0.00	0.00
5921	Patentes	0.00	0.00	0.00	0.00	0.00	0.00	0.00	0.00	0.00	0.00
5931	Marcas	0.00	0.00	0.00	0.00	0.00	0.00	0.00	0.00	0.00	0.00
5941	Derechos	0.00	0.00	0.00	0.00	0.00	0.00	0.00	0.00	0.00	0.00
5971	Licencias informáticas e intelectuales	0.00	0.00	0.00	0.00	0.00	0.00	0.00	0.00	0.00	0.00
5991	Otros activos intangibles	0.00	0.00	0.00	0.00	0.00	0.00	0.00	0.00	0.00	0.00

Bajo protesta de decir verdad, declaramos que los Estados Financieros y sus notas, son razonablemente correctos y son responsabilidad del emisor.

ELABORÓ

C.P. FRANCISCO HERNÁNDEZ GONZÁLEZ
JEFE DEPARTAMENTO DE CONTABILIDAD

SUPERVISÓ

L.C. TOMÁS JUAN BODINEZ TORRES
DIRECTOR DE PLANEACIÓN Y
RECURSOS FINANCIEROS

REVISÓ

C.P. MIGUEL FEDERICO GUTIÉRREZ
SUBDIRECTOR DE CONTABILIDAD

AUTORIZÓ

LCDO. HÉCTOR ÁNGELES HERNÁNDEZ
SECRETARIO ADMINISTRATIVO

Tribunal Electoral de la Ciudad de México



Secretaría Administrativa

Presupuesto Ejercido Mensual del 01 de Enero al 31 de Marzo de 2022

PTA	CONCEPTO	ASIGNACIÓN A MARZO	PRESUPUESTO EJERCIDO A MARZO	PRESUPUESTO COMPROMETIDO	PRESUPUESTO POR EJERCER
	Asignación gasto corriente	69,465,591.00	61,737,967.16	0.00	7,727,623.84
	Asignación gasto de inversión	0.00	0.00	0.00	0.00
	PRESUPUESTO ANUAL AUTORIZADO	69,465,591.00	61,737,967.16	0.00	7,727,623.84
4311	Ingresos Financieros	51,137.57	0.00	0.00	51,137.57
4399	Otros ingresos y beneficios varios	95,616.04	0.00	0.00	95,616.04
4326	Ingresos por venta de bases para licitación	0.00	0.00	0.00	0.00
4176	Ingresos por sanciones en licitaciones	0.00	0.00	0.00	0.00
	REMANENTE PRESUPUESTAL	69,612,344.61	61,737,967.16	0.00	7,874,377.45
1000	SERVICIOS PERSONALES	59,157,936.86	53,023,202.10	0.00	6,134,734.76
1100	Remun. al personal de carácter permanente	14,843,848.53	13,224,028.32	0.00	1,619,820.21
1131	Sueldos base al personal permanente	14,843,848.53	13,224,028.32	0.00	1,619,820.21
1200	Remun. Al personal de carácter transitorio	267,823.26	264,969.78	0.00	2,853.48
1211	Honorarios asimilables a salarios	267,823.26	264,969.78	0.00	2,853.48
1231	Retribuciones por servicios de carácter social.	0.00	0.00	0.00	0.00
1300	Remun. adicionales y especiales	8,092,615.48	7,593,043.83	0.00	499,571.65
1311	Prima quinquenal por años de servicios efectivos prestados	18,246.07	4,796.00	0.00	11,450.07
1321	Prima vacaciones	941,787.03	941,330.53	0.00	456.50
1323	Gratificación de fin de año	7,134,582.38	6,646,917.30	0.00	487,665.08
1341	Compensaciones	0.00	0.00	0.00	0.00
1400	Seguridad social	3,530,273.30	3,029,415.10	0.00	500,858.20
1411	Aportaciones a instituciones de seguridad social	1,890,183.22	1,694,831.42	0.00	195,351.80
1421	Aportaciones a fondos de vivienda	722,223.93	644,872.24	0.00	77,351.69
1431	Aport. al sist. p/el ret. o admin. de fondos p/el ret. y ahorro solid.	917,866.15	689,711.44	0.00	228,154.71
1441	Primas por seguro de vida del personal civil	0.00	0.00	0.00	0.00
1449	Otras aportaciones para seguros	0.00	0.00	0.00	0.00
1500	Otras prestaciones sociales y económicas	32,423,376.29	28,911,745.07	0.00	3,511,631.22
1511	Cuotas para el fondo de ahorro y fondo de trabajo	1,450,977.26	1,213,918.03	0.00	237,059.23
1521	Liq. Por Indemnizaciones y por sueldos y salarios caídos	0.00	0.00	0.00	0.00
1541	Vales de despensa	0.00	0.00	0.00	0.00
1542	Apoyo económico por defunción de familiares directos	0.00	0.00	0.00	0.00
1544	Asig. p/req. de cargos de serv. pub. de nivel técnico operativo	2,759,183.81	2,392,257.77	0.00	366,926.04
1591	Asig. p/req. cargos de serv. pub. sup. y m. med. lid. coord y enl.	28,213,215.22	25,305,569.27	0.00	2,907,645.95

Bajo protesta de decir verdad, declaramos que los Estados Financieros y sus notas, son razonablemente correctos y son responsabilidad del emisor.



Secretaría Administrativa

Presupuesto Ejercido Mensual del 01 de Enero al 31 de Marzo de 2022

PTA	CONCEPTO	ASIGNACIÓN A MARZO	PRESUPUESTO EJERCIDO A MARZO	PRESUPUESTO COMPROMETIDO	PRESUPUESTO POR EJERCER
2000	MATERIALES Y SUMINISTROS	499,291.05	463,677.05	0.00	35,614.00
2100	Mats. de admon emisión doc. y arts. Ofic.	25,693.77	25,693.77	0.00	0.00
2111	Materiales, útiles y equipos menores de oficina	285.01	285.01	0.00	0.00
2121	Mat. y útiles de imp. y reproducción	0.00	0.00	0.00	0.00
2141	Mat. útiles, y eq. menores de tec. de la info. y comunicaciones	0.00	0.00	0.00	0.00
2151	Material impreso e información digital	25,408.76	25,408.76	0.00	0.00
2161	Materiales de limpieza	0.00	0.00	0.00	0.00
2171	Mats. Útiles de enseñanza	0.00	0.00	0.00	0.00
2200	Alimentos y utensilios	32,018.00	6,642.00	0.00	25,376.00
2211	Productos alimenticios y bebidas para personas	32,018.00	6,642.00	0.00	25,376.00
2231	Utensilios para el servicio de alimentación	0.00	0.00	0.00	0.00
2300	Mats primas y mat de prod y comercialización	0.00	0.00	0.00	0.00
2321	insumos textiles adquiridos como materia prima	0.00	0.00	0.00	0.00
2400	Mats y arts. de const. y de reparación	12,151.74	12,151.74	0.00	0.00
2419	Otros productos Minerales no metálicos	0.00	0.00	0.00	0.00
2421	Cemento y productos de concreto	0.00	0.00	0.00	0.00
2431	Cal, yeso y productos de yeso	0.00	0.00	0.00	0.00
2441	Madera y productos de madera	0.00	0.00	0.00	0.00
2451	Vidrio y productos de vidrio	0.00	0.00	0.00	0.00
2461	Material eléctrico y electrónico	0.00	0.00	0.00	0.00
2471	Artículos metálicos para la construcción	0.00	0.00	0.00	0.00
2481	Materiales complementarios	0.00	0.00	0.00	0.00
2491	Otros mats. y prod. de const. y reparación	12,151.74	12,151.74	0.00	0.00
2500	Prod químicos, farmacéuticos y de lab.	215,694.45	215,694.45	0.00	0.00
2511	Productos químicos básicos	0.00	0.00	0.00	0.00
2521	Fertilizantes, pesticidas y o. agroquímicos	0.00	0.00	0.00	0.00
2531	Medicinas y productos farmacéuticos	0.00	0.00	0.00	0.00
2541	Mat. accesorios y suministros médicos	215,694.45	215,694.45	0.00	0.00
2551	Mat. Accesorios y sum. de laboratorios	0.00	0.00	0.00	0.00
2561	Fibras sintéticas, hules, plásticos y derivados	0.00	0.00	0.00	0.00
2600	Combustibles, lubricantes y aditivos	180,000.00	180,000.00	0.00	0.00
2611	Combustibles, lubricantes y aditivos	180,000.00	180,000.00	0.00	0.00
2700	Vestuarios, blancos, prendas de prot. y art. dep.	0.00	0.00	0.00	0.00
2711	Vestuarios y uniformes	0.00	0.00	0.00	0.00
2721	Prendas de seguridad y protección personal	0.00	0.00	0.00	0.00
2741	Productos textiles	0.00	0.00	0.00	0.00
2751	Blancos y otros productos textiles, excepto prendas de vestir	0.00	0.00	0.00	0.00
2900	Herram, refacciones y acces. menores	33,733.09	23,495.09	0.00	10,238.00
2911	Herramientas menores	0.00	0.00	0.00	0.00
2921	Refacciones, y acces. menores de edificio	1,218.00	1,218.00	0.00	0.00
2931	Ref., accs., men. Mob. Y eq. Admon., educ. y recreativo	0.00	0.00	0.00	0.00
2941	Refacc. Y accs. Menores eq. Comp. Y tec. Info.	22,277.09	22,277.09	0.00	0.00
2961	Refacc. Y accs. Menores eq. de transporte	10,238.00	0.00	0.00	10,238.00
2991	Ref. y acc. Men. Otros bienes muebles	0.00	0.00	0.00	0.00

Bajo protesta de decir verdad, declaramos que los Estados Financieros y sus notas, son razonablemente correctos y son responsabilidad del emisor.

Tribunal Electoral de la Ciudad de México



Secretaría Administrativa

Presupuesto Ejercido Mensual del 01 de Enero al 31 de Marzo de 2022

PTA	CONCEPTO	ASIGNACIÓN A MARZO	PRESUPUESTO EJERCIDO A MARZO	PRESUPUESTO COMPROMETIDO	PRESUPUESTO POR EJERCER
3000	SERVICIOS GENERALES	9,808,363.09	8,251,088.01	0.00	1,557,275.08
3100	Servicios Básicos	459,895.10	454,994.51	0.00	4,900.59
3111	Contratación e instalación de energía eléctrica	0.00	0.00	0.00	0.00
3112	Energía eléctrica	239,150.36	235,685.01	0.00	3,465.35
3131	Agua potable	36,762.00	36,762.00	0.00	0.00
3141	Telefonía tradicional	48,353.31	47,016.06	0.00	1,337.25
3151	Servicio de telefonía celular	0.00	0.00	0.00	0.00
3161	Serv. De telecomunicaciones y satélite	6,000.00	5,902.01	0.00	97.99
3171	Servicios de acceso a internet, redes y proc. de info.	128,972.22	128,972.22	0.00	0.00
3181	Servicios postales y telegráficos	657.21	657.21	0.00	0.00
3200	Servicios de arrendamiento	3,436,972.63	3,297,095.50	0.00	139,877.13
3220	Arrendamiento de edificios	0.00	0.00	0.00	0.00
3231	Arr. de mob. y eq. de admon, educ. y recreativo	251,875.27	249,297.33	0.00	2,577.94
3252	Arr. de eq. transporte dest. a Serv. Pub. y la op. De prog. Pub.	0.00	0.00	0.00	0.00
3253	Arr. eq. transp dest. a Serv. Pub. y serv. admos	0.00	0.00	0.00	0.00
3271	Arrendamiento de activos intangibles.	3,185,097.36	3,047,798.17	0.00	137,299.19
3291	Otros arrendamientos	0.00	0.00	0.00	0.00
3300	Servicios prof., científicos, téc. y o. serv.	1,345,512.94	1,014,215.83	0.00	331,297.11
3311	Servicios legales, de contabilidad, auditoría y relac.	314,940.00	0.00	0.00	314,940.00
3321	Servicio de Diseño, Arq., Ing., y Actividades relacionadas	0.00	0.00	0.00	0.00
3331	Serv. de consultoría adma. proc., téc. y tec. de la info.	446,919.34	446,919.34	0.00	0.00
3341	Servicios de capacitación	0.00	0.00	0.00	0.00
3351	Servicios de investigación científica y desarrollo	0.00	0.00	0.00	0.00
3361	Serv. De apoyo admo., traduc., fotocopiado e imp.	24,600.00	17,618.89	0.00	6,981.11
3362	Servicios de impresión.	0.00	0.00	0.00	0.00
3381	Servicios de vigilancia	480,773.60	480,773.60	0.00	0.00
3391	Serv. Profesionales, científicos y técnicos integrales	78,280.00	68,904.00	0.00	9,376.00
3400	Serv. financieros, bancarios y comerciales	67,489.14	65,994.94	0.00	1,494.20
3411	Servicios financieros y bancarios	1,517.40	23.20	0.00	1,494.20
3441	Seguro de resp. Patrimonial y fianzas	0.00	0.00	0.00	0.00
3451	Seguro de bienes patrimoniales	64,489.26	64,489.26	0.00	0.00
3471	Fletes y maniobras	0.00	0.00	0.00	0.00
3499	Servicios financieros, bancarios y comerciales integrales	1,482.48	1,482.48	0.00	0.00
3500	Servicios de instalación, rep. mto. y cons.	2,786,688.58	1,950,826.60	0.00	835,861.98
3511	Conservación y mantenimiento menor de inmuebles	586,265.67	61,164.44	0.00	525,101.23
3521	Inst., rep. y mto. de mob. y eq. de admon., educ. y rec.	189,335.99	53,983.91	0.00	115,352.08
3531	Inst., rep. y mto. de eq. de cómputo y tec. de la info.	1,255,511.59	1,255,511.55	0.00	0.04
3553	Rep. y mto. de eq. Transporte dest. a serv. pub. y serv. admos.	91,351.68	46,206.28	0.00	45,145.40
3571	Instal. rep. y mto maq. o. eq. y herramienta	317,069.30	171,039.33	0.00	146,029.97
3581	Servicios de limpieza y manejo de desechos	348,104.35	343,871.10	0.00	4,233.25
3591	Servicios de jardinería y fumigación	19,050.00	19,049.99	0.00	0.01
3600	Serv. de comunicación social y publicidad	172,071.42	172,071.42	0.00	0.00
3611	Dif radio tv y/o med mens s/prog y activ gub	93,956.52	93,956.52	0.00	0.00
3631	Serv. de creat. preprod. y prod. de pub. excepto internet	0.00	0.00	0.00	0.00
3661	Serv de creación y dif. cont. excl. A través de internet	78,114.90	78,114.90	0.00	0.00
3700	Serv. de traslado y viáticos	9,181.82	0.00	0.00	9,181.82
3711	Pasajes aéreos nacionales	0.00	0.00	0.00	0.00
3712	Pasajes aéreos internacionales	0.00	0.00	0.00	0.00
3721	Pasajes terrestres	9,181.82	0.00	0.00	9,181.82
3722	Pasajes terrestres al interior de la Ciudad de México	0.00	0.00	0.00	0.00
3724	Pasajes terrestres internacionales	0.00	0.00	0.00	0.00
3751	Viáticos en el país	0.00	0.00	0.00	0.00
3761	Viáticos en el extranjero	0.00	0.00	0.00	0.00
3791	Otros servicios de traslado y hospedaje	0.00	0.00	0.00	0.00
3800	Servicios oficiales	0.00	0.00	0.00	0.00
3811	Gastos de ceremonial	0.00	0.00	0.00	0.00
3822	Gastos de orden social y cultural	0.00	0.00	0.00	0.00
3831	Congresos y convenciones	0.00	0.00	0.00	0.00
3841	Exposiciones	0.00	0.00	0.00	0.00
3900	Otros servicios generales	1,530,551.46	1,295,889.21	0.00	234,662.25
3911	Serv fun. y de cem. a los fam de los civ. y pensionistas directos	0.00	0.00	0.00	0.00
3921	Impuestos y derechos	38,909.10	28,527.00	0.00	10,382.10
3941	Sentencias y resoluciones por autoridad competente.	0.00	0.00	0.00	0.00
3981	Impuesto sobre nóminas	1,491,642.36	1,267,362.21	0.00	224,280.15
3991	Servicios para la promoción deportiva	0.00	0.00	0.00	0.00
4410	Ayudas Sociales	0.00	0.00	0.00	0.00
4411	Premios	0.00	0.00	0.00	0.00

Bajo protesta de decir verdad, declaramos que los Estados Financieros y sus notas, son razonablemente correctos y son responsabilidad del emisor.

Tribunal Electoral de la Ciudad de México



Secretaría Administrativa

Presupuesto Ejercido Mensual del 01 de Enero al 31 de Marzo de 2022

PTA	CONCEPTO	ASIGNACIÓN A MARZO	PRESUPUESTO EJERCIDO A MARZO	PRESUPUESTO COMPROMETIDO	PRESUPUESTO POR EJERCER
5000	BIENES MUEBLES, INMUEBLES E INTANGIBLES	0.00	0.00	0.00	0.00
5100	BIENES MUEBLES	0.00	0.00	0.00	0.00
5111	Muebles de oficina y estantería	0.00	0.00	0.00	0.00
5121	Muebles, excepto de oficina y estantería.	0.00	0.00	0.00	0.00
5151	Eq. de cómputo y de tec de la info.	0.00	0.00	0.00	0.00
5191	Otros mobiliarios y eq. de admon.	0.00	0.00	0.00	0.00
5211	Equipos y aparatos audiovisuales	0.00	0.00	0.00	0.00
5231	Cámaras fotográficas y de video	0.00	0.00	0.00	0.00
5311	Equipo médico y de laboratorio	0.00	0.00	0.00	0.00
5413	Autos y cam dest serv pub y serv admos	0.00	0.00	0.00	0.00
5621	Maquinaria y equipo industrial	0.00	0.00	0.00	0.00
5641	Sist. a. a. calef. y de ref. ind. y com.	0.00	0.00	0.00	0.00
5651	Equipo de comunicación y telecom.	0.00	0.00	0.00	0.00
5661	Eq. de generación eléctrica, aptos y accs. Eléctricos	0.00	0.00	0.00	0.00
5671	Herramientas y Maq. Herramientas	0.00	0.00	0.00	0.00
5691	Otros equipos	0.00	0.00	0.00	0.00
5800	B. INMUEB, INFRAES. Y CONST. EN PROC.	0.00	0.00	0.00	0.00
5831	Edificios no habitacionales	0.00	0.00	0.00	0.00
5891	Otros bienes inmuebles	0.00	0.00	0.00	0.00
5900	Activos intangibles	0.00	0.00	0.00	0.00
5911	Software	0.00	0.00	0.00	0.00
5921	Patentes	0.00	0.00	0.00	0.00
5931	Marcas	0.00	0.00	0.00	0.00
5941	Derechos	0.00	0.00	0.00	0.00
5971	Licencias informáticas e intelectuales	0.00	0.00	0.00	0.00
5991	Otros activos intangibles	0.00	0.00	0.00	0.00

Bajo protesta de decir verdad, declaramos que los Estados Financieros y sus notas, son razonablemente correctos y son responsabilidad del emisor.

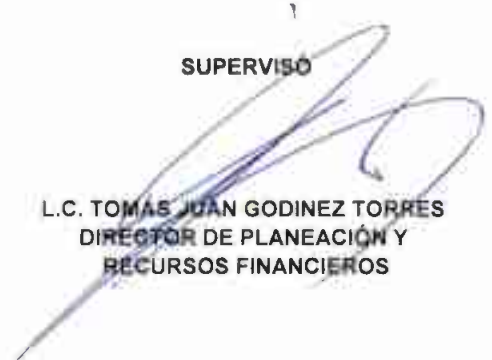
ELABORÓ


C.P. FRANCISCO HERNÁNDEZ GONZÁLEZ
JEFE DEPARTAMENTO DE CONTABILIDAD


REVISÓ


C.P. MIGUEL FEDERICO GUTIÉRREZ
SUBDIRECTOR DE CONTABILIDAD
Y CONTROL

SUPERVISÓ


L.C. TOMÁS JUAN GODINEZ TORRES
DIRECTOR DE PLANEACIÓN Y
RECURSOS FINANCIEROS

AUTORIZÓ


LCDO. HÉCTOR ÁNGELES HERNÁNDEZ
SECRETARIO ADMINISTRATIVO

Resumen del Analítico del Ejercicio Presupuestal del 1° de Enero al 31 de Marzo de 2022

PTA.	CONCEPTO	ASIGNACIÓN		PRESUPUESTO	ASIGNACIÓN		PRESUPUESTO POR EJERCER
		ANUAL	ANUAL MODIF. MARZO	EJERCIDO MARZO ACUMULADO	MARZO ACUMULADO		
	Asignación gasto corriente	230,873,277.00	230,873,277.00	61,737,967.16	69,465,591.00	169,135,309.84	
	Asignación gasto de inversión	0.00	0.00	0.00	0.00	0.00	
	PRESUPUESTO ANUAL AUTORIZADO	230,873,277.00	230,873,277.00	61,737,967.16	69,465,591.00	169,135,309.84	
4311	Ingresos Financieros	51,137.57	51,137.57	0.00	51,137.57	51,137.57	
4399	Otros ingresos y beneficios varios	95,616.04	95,616.04	0.00	95,616.04	95,616.04	
4326	Ingresos por venta de bases para licitación	0.00	0.00	0.00	0.00	0.00	
4176	Ingresos por sanciones en licitaciones	0.00	0.00	0.00	0.00	0.00	
	REMANENTE PRESUPUESTAL	231,020,030.61	231,020,030.61	61,737,967.16	69,612,344.61	169,282,063.45	
1000	SERVICIOS PERSONALES	204,268,426.44	204,503,210.96	53,023,202.10	59,157,936.86	151,480,008.85	
2000	MATERIALES Y SUMINISTROS	1,851,158.54	1,194,717.29	463,677.05	499,291.05	731,040.24	
3000	SERVICIOS GENERALES	24,753,692.02	25,175,348.76	8,251,088.01	9,808,363.09	16,924,260.75	
4410	Ayudas Sociales	0.00	0.00	0.00	0.00	0.00	
5000	BIENES MUEBLES, INMUEBLES E INTANGIBLES	0.00	0.00	0.00	0.00	0.00	

Bajo protesta de decir verdad, declaramos que los Estados Financieros y sus notas, son razonablemente correctos y son responsabilidad del emisor.

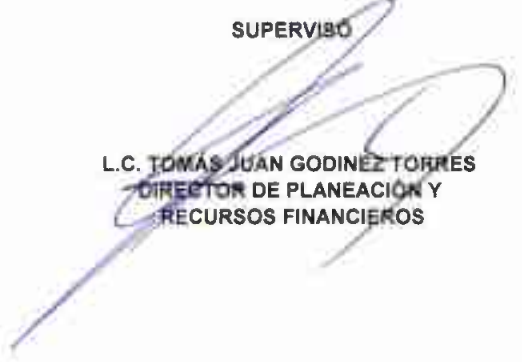
ELABORÓ


C.P. FRANCISCO HERNÁNDEZ GONZÁLEZ
JEFE DEPARTAMENTO DE CONTABILIDAD

REVISÓ


C.P. MIGUEL FEDERICO GUTIÉRREZ
SUBDIRECTOR DE CONTABILIDAD
Y CONTROL

SUPERVISÓ


L.C. TOMÁS JUAN GODINEZ TORRES
DIRECTOR DE PLANEACIÓN Y
RECURSOS FINANCIEROS

AUTORIZÓ


LCDO. HÉCTOR ANGELES HERNÁNDEZ
SECRETARIO ADMINISTRATIVO



Tribunal Electoral de la Ciudad de México
Secretaría Administrativa

Estado de Origen y Aplicación de Recursos
al 31 de Marzo de 2022


	<u>ORIGEN</u>	<u>APLICACIÓN</u>
RESULTADO DEL PERÍODO	823,626.17	
ACTIVO		
Efectivo y equivalente		173.66
Derechos a recibir efectivo o equivalentes		1,447,561.83
Derechos a recibir bienes o servicios		709,357.03
BIENES MUEBLES		
ACTIVOS INTANGIBLES		
Depreciación, deterioro y amortización acumulada	577,617.17	
CAMBIO EN EL ACTIVO	<u>577,617.17</u>	<u>2,157,092.52</u>
PASIVO		
Cuentas por pagar a corto plazo	1,339,926.83	
Provisiones a corto plazo		6,460.48
Otros pasivos a corto plazo		
CAMBIO EN EL PASIVO	<u>1,339,926.83</u>	<u>6,460.48</u>
CAPITAL		
Resultado del Ejercicio (Ahorro/Desahorro)		
Resultado de Ejercicios Anteriores		
Revalúos		577,617.17
CAMBIO EN EL CAPITAL	<u>0.00</u>	<u>577,617.17</u>
TOTAL	<u>2,741,170.17</u>	<u>2,741,170.17</u>

Bajo protesta de decir verdad, declaramos que los Estados Financieros y sus notas, son razonablemente correctos y son responsabilidad del emisor.

ELABORÓ


C.P. FRANCISCO HERNÁNDEZ GONZÁLEZ
JEFE DEPARTAMENTO DE CONTABILIDAD


REVISÓ


C.P. MIGUEL FEDERICO GUTIÉRREZ
SUBDIRECTOR DE CONTABILIDAD
Y CONTROL

SUPERVISÓ


L.C. TOMÁS JUAN GODINEZ TORRES
DIRECTOR DE PLANEACIÓN Y
RECURSOS FINANCIEROS

AUTORIZÓ


LCDO. HÉCTOR ANGELES HERNÁNDEZ
SECRETARIO ADMINISTRATIVO

Estado d Flujo de Efectivo
al 31 de Marzo de 2022

OPERACIÓN:

Remanente del Ejercicio:

Partidas Relacionadas con Actividades de Financiamiento

Incremento o (Disminución) en en Pasivo Contingente	<u>-6,460.48</u>	
		-6,460.48
(Aumento) o Disminución en Cuentas por Cobrar	-60,893.76	
(Aumento) o Disminución en Pagos Anticipados	-709,357.03	
Aumento o (Disminución) en Otros Pasivos a Corto Plazo	0.00	
Aumento o (Disminución) en Inversiones a Largo Plazo	0.00	
Aumento o (Disminución) en Cuentas por Pagar a Corto Plazo	<u>1,339,926.83</u>	<u>569,676.04</u>
Flujos Netos de Efectivo de Actividades de Operación		<u>563,215.56</u>

INVERSIÓN:

(Aumento) o Disminución Adquisición de Inmuebles, Mobiliario y Equipo	0.00	
Revalúos	577,617.17	
Flujos Netos de Efectivo de Actividades de Inversión		<u>577,617.17</u>
Efectivo a Obtener en Actividades de Financiamiento		1,140,832.73

FINANCIAMIENTO:

Variación Neta en el Patrimonio	<u>246,009.00</u>	
Flujos Netos de Efectivo de Actividades de Financiamiento		<u>246,009.00</u>
Disminución o (Aumento) netos de Efectivo y Demás Equivalentes de Efectivo		1,386,841.73
Efectivo al Principio del Período		<u>26,054,986.33</u>
Efectivo al Final del Período		<u><u>27,441,828.06</u></u>

ELABORÓ

REVISÓ

SUPERVISÓ

AUTORIZÓ

C.P. FRANCISCO HERNÁNDEZ GONZÁLEZ
JEFE DE DEPARTAMENTO DE CONTABILIDAD

C.P. MOISÉS FEDERICO GUTIÉRREZ
SUPERVISOR DE CONTABILIDAD
Y CONTROL

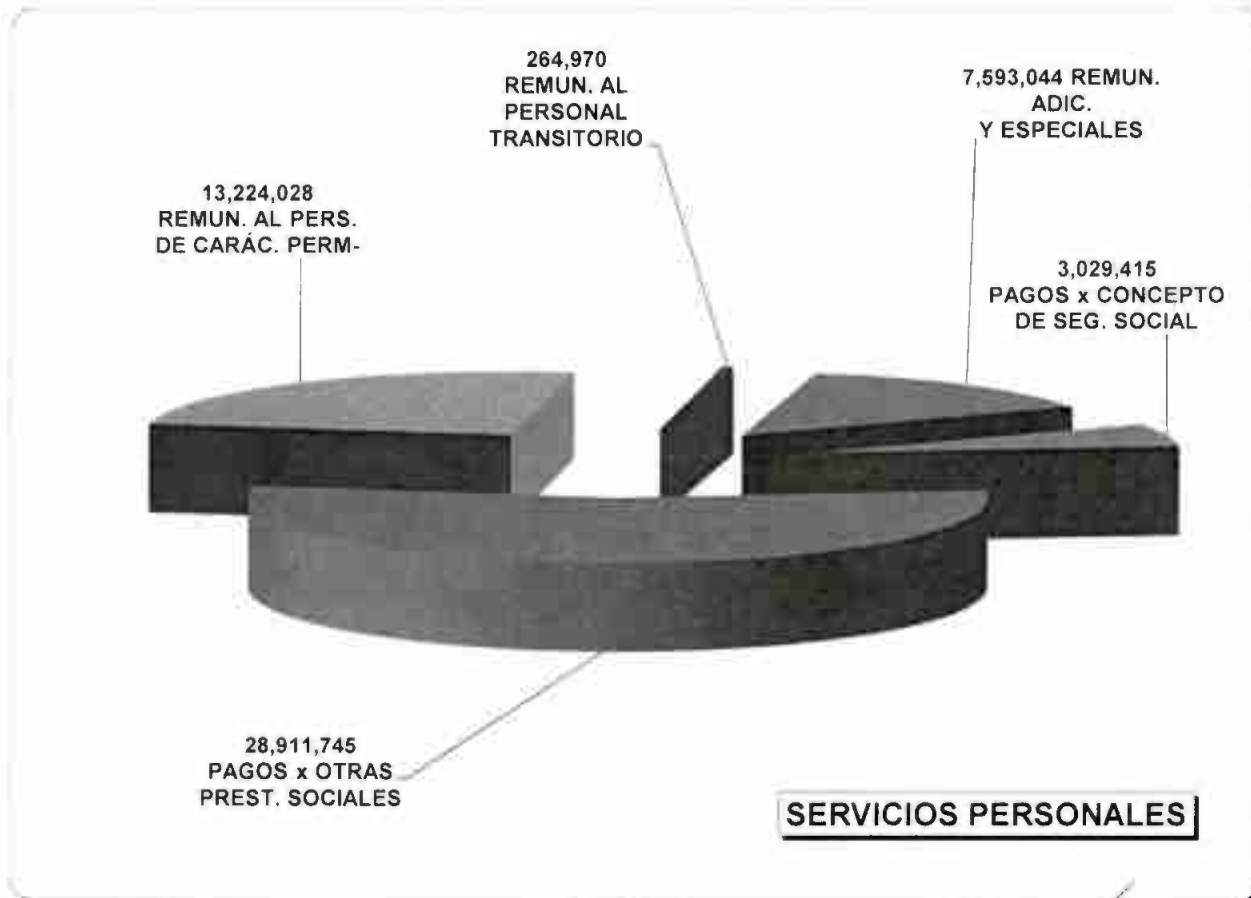
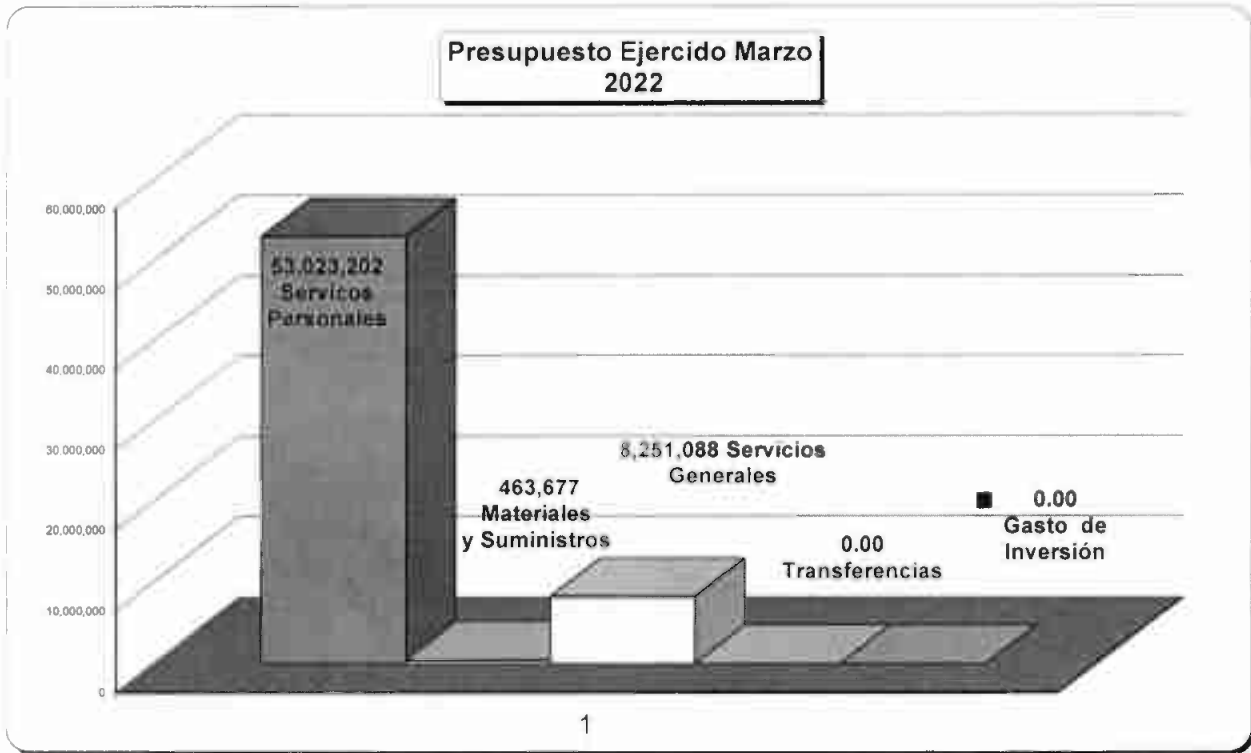
LICENCIADO JUAN GODINEZ TORRES
DIRECTOR DE PLANEACIÓN Y
RECURSOS FINANCIEROS

LCDO. HÉCTOR ANGELES HERNÁNDEZ
SECRETARIO ADMINISTRATIVO

Bajo protesta de decir verdad, declaramos que los Estados Financieros y sus notas, son razonablemente correctos y son responsabilidad del emisor.

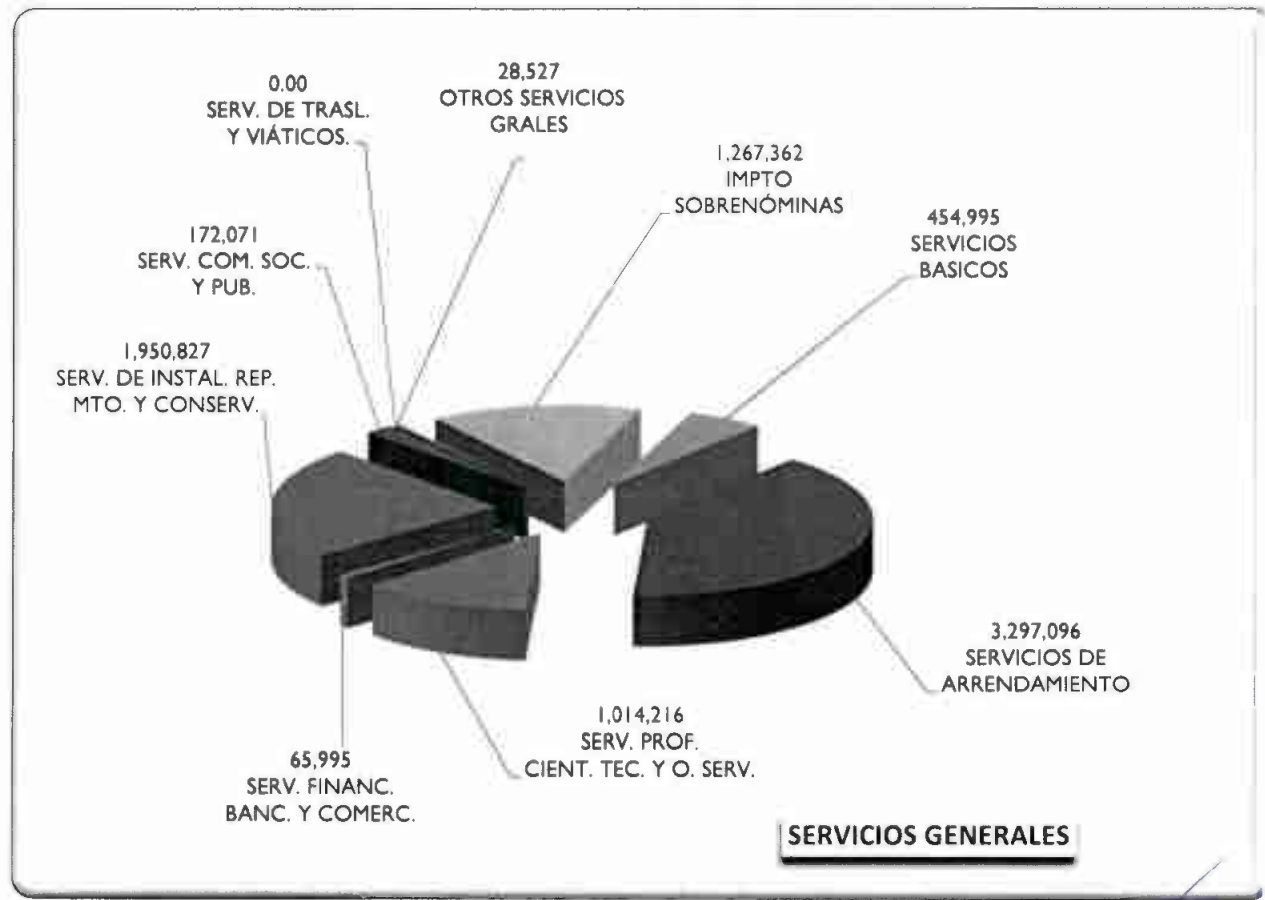
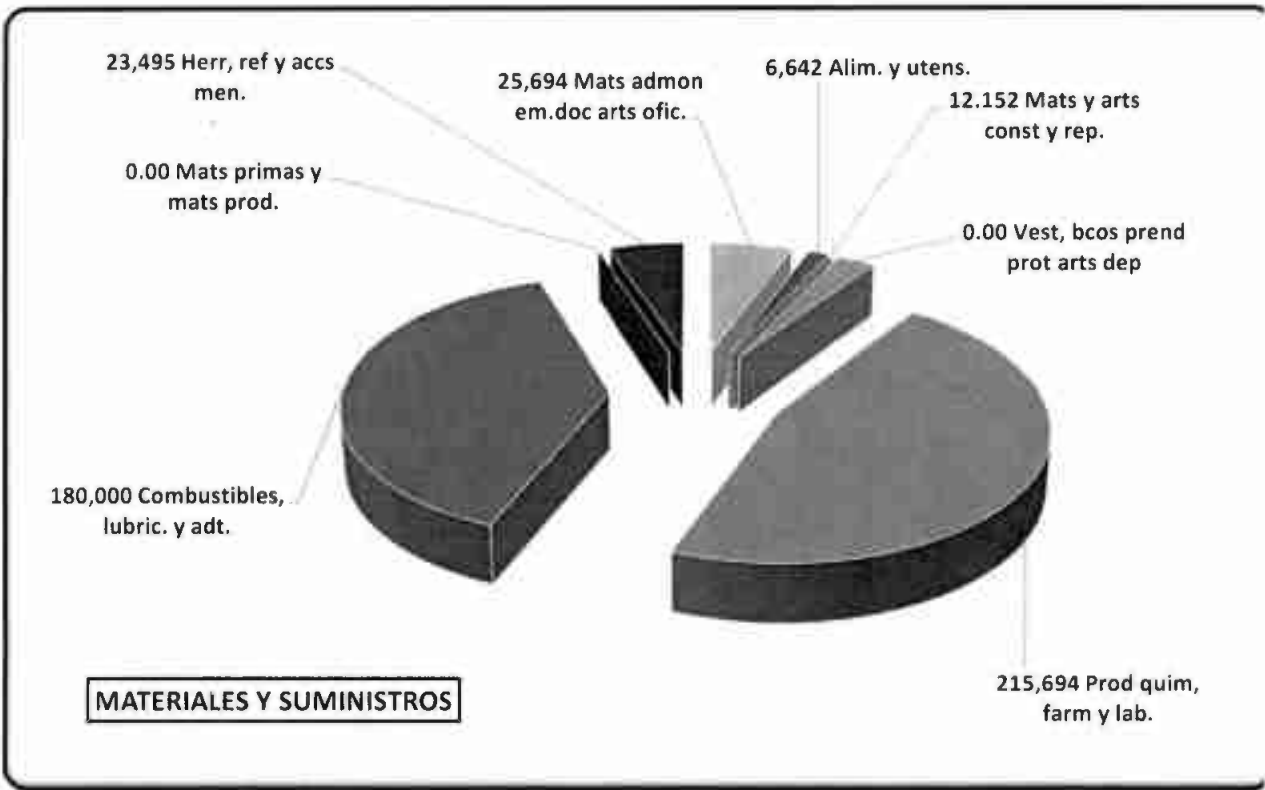


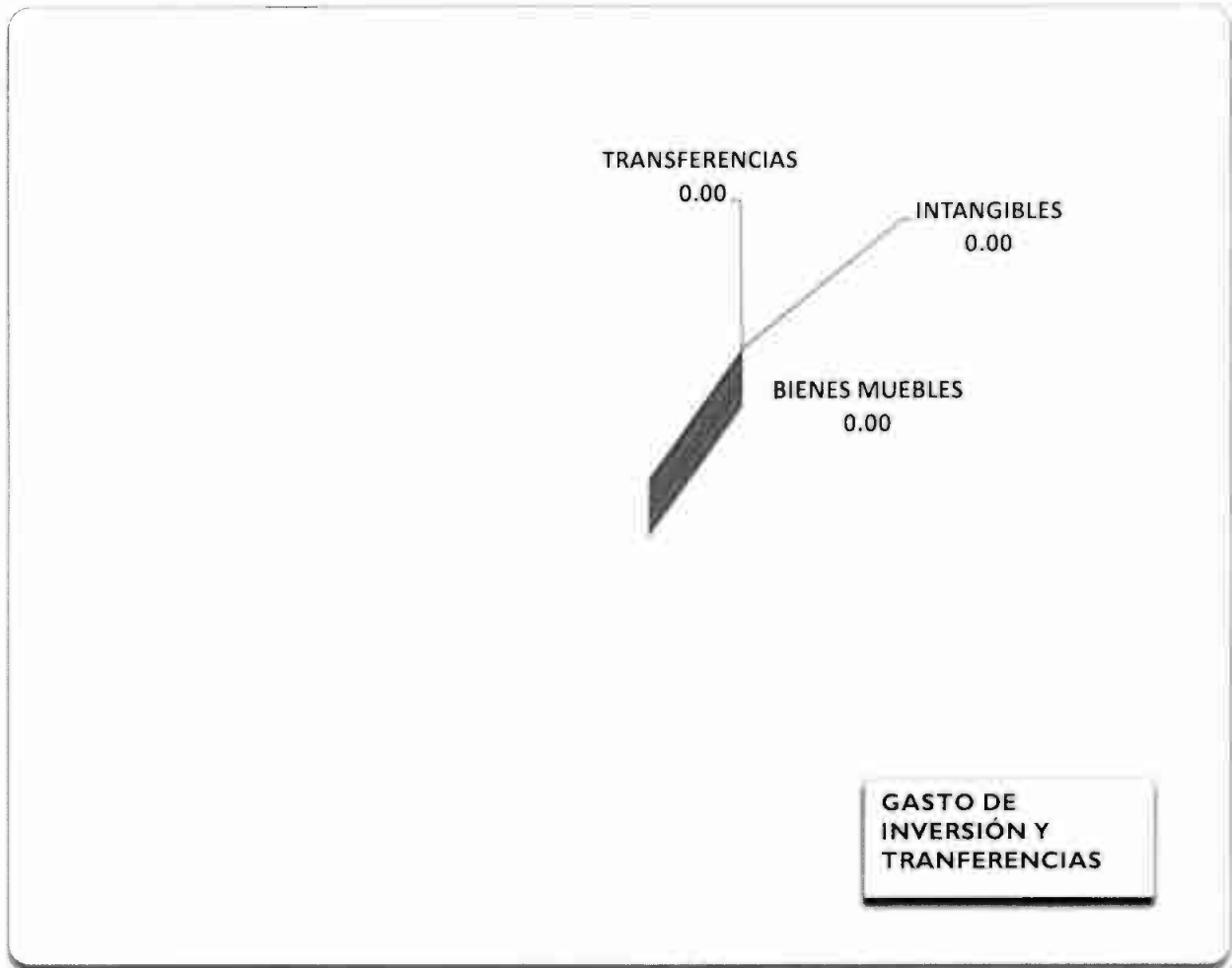
Secretaría Administrativa





Secretaría Administrativa





Handwritten signature or initials in blue ink.




Tribunal Electoral de la Ciudad de México
Estado de Situación Financiera Comparativo
al 31 de Marzo de 2022 Y 2021

ACTIVO			PASIVO		
ACTIVO CIRCULANTE	2022	2021	PASIVO CIRCULANTE	2022	2021
Efectivo y Equivalentes de Efectivo	96,129.00	94,989.00	Cuentas por Pagar a Corto Plazo	14,661,382.00	17,532,747.00
Efectivo			Servicios Personales	7,616,215.00	7,731,415.00
Bancos/Tesorería	71,129.00	69,989.00	Proveedores	2,066,029.00	4,749,418.00
Bancos/Dependencias y otros			Subsidios, Participaciones y Aportaciones		
Inversiones Temporales (Hasta 3 Meses)			Contratistas		
Asignación para gastos menores de mantenimiento y reparación y otros gastos	25,000.00	25,000.00	Transferencias Otorgadas		
Depósitos de Fondos de Terceros			Intereses y Comisiones		
			Retenciones y Contribuciones	4,979,138.00	5,051,914.00
			Devoluciones de Contribuciones		
Efectivo o Equivalentes de Efectivo a Recibir	29,210,088.00	32,953,098.00	Otras Cuentas por Pagar a Corto Plazo		
Inversiones Financieras	27,345,699.00	32,953,098.00	Documentos por Pagar a Corto Plazo	0.00	0.00
Cuentas por Cobrar			Porción a Corto Plazo de la Deuda Pública a Largo Plazo	0.00	0.00
Deudores Diversos	75,322.00	0.00	Deuda Pública Interna		
Contribuciones por Recuperar			Deuda Pública Externa		
Deudores por Anticipos de Prestamos Otorgados a Corto	1,789,067.00		Arrendamiento Financiero		
			Títulos y Valores a Corto Plazo	0.00	0.00
			Deuda Pública Interna		
Bienes o Servicios a Recibir	0.00	0.00	Deuda Pública Externa		
Anticipos a Corto Plazo	0.00	0.00	Arrendamiento Financiero		
Inventarios	0.00	0.00	Fondos y Bienes de Terceros en Administración y/o en Garantía a Corto Plazo	0.00	0.00
Inventario de Mercancías para la Reventa					
Inventarios de Mercancías en Proceso de Elaboración					
Inventarios de Materias Primas, Materiales y Suministros para Producción			Pasivos Diferidos a Corto Plazo	0.00	0.00
Mercancías en Tránsito			Ingresos Cobrados por Adelantado		
			Intereses Cobrados por Adelantado		
Almacén	0.00	0.00	Provisiones a Corto Plazo	3,305,719.00	847,784.00
Almacén de Materiales y Suministros de Consumo			Otros Pasivos a Corto Plazo	0.00	16,650.00
			Total de Pasivos Circulantes	17,967,101.00	18,397,181.00
Otros Activos Circulantes			PASIVO NO CIRCULANTE		
Total de Activos Circulantes	29,306,217.00	33,048,087.00	Cuentas por Pagar a Largo Plazo	0.00	0.00
ACTIVO NO CIRCULANTE			Contratistas		
Efectivo o Equivalentes a Recibir en el Largo Plazo	0.00	0.00	Documentos por Pagar	0.00	0.00
Inversiones Financieras			Documentos Comerciales		
Documentos por Cobrar			Documentos con Contratistas		
Deudores Diversos			Deuda Pública a Largo Plazo	0.00	0.00
Contribuciones			Deuda Pública Interna		
Préstamos Otorgados			Deuda Pública Externa		
			Arrendamiento Financiero		
Bienes Inmuebles	79,772,953.00	83,986,527.00	Fondos y Bienes de Terceros en Administración y/o en Garantía a Largo Plazo	0.00	0.00
Terrenos	18,817,553.00	18,817,553.00			
Edificios	127,684,063.00	127,684,063.00			
Infraestructura					
Construcciones en Proceso (Obra Pública)					
Depreciación, deterioro y amortización acumulada	(66,728,663.00)	(62,515,089.00)			


ACTIVO			PASIVO		
	2022	2021		2022	2021
Bienes Muebles	7,981,837.00	10,702,225.00	Pasivos Diferidos a Largo Plazo	0.00	0.00
Mobiliario y Equipo de Administración	42,997,397.00	42,167,901.00	Provisiones a Largo Plazo	0.00	0.00
Mobiliario y Equipo Educativo y Recreativo	2,556,827.00	2,556,827.00	Otros Pasivos a Largo Plazo	0.00	0.00
Equipo e Instrumental Médico y de Laboratorio					
Equipo de Transporte	2,836,761.00	2,836,761.00			
Equipo de Defensa y Seguridad					
Maquinaria, Otros Equipos y Herramientas	10,200,307.00	10,200,307.00	Total de Pasivos no Circulantes	0.00	0.00
Colecciones, Obras de Arte y Objetos Valiosos					
Activos Biológicos			Total de Pasivo	17,967,101.00	18,397,181.00
Otros Bienes Muebles					
Depreciación, deterioro y amortización acumulada	(50,609,455.00)	(47,059,571.00)	HACIENDA PÚBLICA / PATRIMONIO		
Activos Intangibles	0.00	0.00	Patrimonio Contribuido	0.00	0.00
Software	0.00	0.00	Aportaciones		
Patentes, Marcas y Derechos			Revaluaciones		
Concesiones y Franquicias			Donaciones de Capital		
Licencias	0.00	0.00	Patrimonio Generado	99,093,906.00	109,339,658.00
Amortización activos intangibles	0.00	0.00	Resultado del ejercicio: Ahorro /Desahorro	7,874,377.00	14,580,906.00
Activos Diferidos	0.00	0.00	Resultado de Ejercicios Anteriores	208,650,542.00	204,333,412.00
Estudios y Proyectos			Superávit o Déficit Acumulado	0.00	0.00
Derechos sobre Bienes en Régimen de Arrendamiento			Modificaciones al Patrimonio	0.00	0.00
Gastos Pagados por Adelantado a Largo Plazo					
Anticipos a Largo Plazo			Exceso o Insuficiencia en la Actualización del Patrimonio pagado por adelantado.		
Beneficios al Retiro de Empleados Pagados por Adelantado			Pagados por Adelantado		
			Revalúos	(117,431,013.00)	(109,574,660.00)
			Reservas	0.00	0.00
Otros Activos no Circulantes	0.00	0.00	Hacienda Pública / Patrimonio Total	99,093,906.00	109,339,658.00
Total de Activos no Circulantes	87,754,790.00	94,688,752.00	Total Pasivo y Patrimonio/Hda Pública	117,061,007.00	127,736,839.00
Total de Activos	117,061,007.00	127,736,839.00			

Bajo protesta de decir verdad, declaramos que los Estados Financieros y sus notas, son razonablemente correctos y son responsabilidad del emisor.


ELABORÓ


C.P. FRANCISCO HERNÁNDEZ GONZÁLEZ
JEFE DEPARTAMENTO DE CONTABILIDAD

REVISÓ


C.P. MIGUEL FEDERICO GUTIÉRREZ
SUBDIRECTOR DE CONTABILIDAD
Y CONTROL

SUPERVISÓ


L.C. TOMÁS JUAN GODINEZ TORRES
DIRECTOR DE PLANEACIÓN Y
RECURSOS FINANCIEROS

AUTORIZÓ


LCDO. HÉCTOR ANGELES HERNÁNDEZ
SECRETARIO ADMINISTRATIVO



Tribunal Electoral de la Ciudad de México
Estado de Variaciones en la Hacienda Pública/Patrimonio
al 31 de Marzo de 2022 Y 2021

Concepto	Hacienda Pública/Patrimonio Contribuido	Hacienda Pública/Patrimonio Generado de Ejercicios Anteriores	Hacienda Pública/Patrimonio Generado del Ejercicio	Exceso o Insuficiencia en la Actualización de la Hacienda Pública/Patrimonio	Total
Hacienda Pública/Patrimonio Contribuido Neto 2021	0.00				0.00
Aportaciones					0.00
Donaciones de Capital					0.00
Actualización de la Hacienda Pública/Patrimonio 2021					0.00
Hacienda Pública/Patrimonio Generado Neto		94,758,752.82	14,580,906.38		109,339,659.20
Resultados del Ejercicio: Ahorro/Desahorro			14,580,906.38		14,580,906.38
Resultado de Ejercicios Anteriores		204,333,412.52			204,333,412.52
Revaluos		(109,574,659.70)			(109,574,659.70)
Reservas					0.00
Rectificaciones de Resultados de Ejercicios Anteriores					0.00
Exceso o Insuficiencia en la Actualización de la Hacienda Pública /Patrimonio Neto				0.00	0.00
Resultado por Posición Monetaria					0.00
Resultado por Tenencia de Activos no Monetarios					0.00
Hacienda Pública/Patrimonio Neto Final		94,758,752.82	14,580,906.38	0.00	109,339,659.20
Cambios en la Hacienda Pública/Patrimonio Contribuido Neto		0.00			0.00
Aportaciones					0.00
Donaciones de Capital					0.00
Actualización de la Hacienda Pública/Patrimonio					0.00



Tribunal Electoral de la Ciudad de México
Estado de Variaciones en la Hacienda Pública/Patrimonio
al 31 de Marzo de 2022 Y 2021

Concepto	Hacienda Pública/Patrimonio Contribuido	Hacienda Pública/Patrimonio Generado de Ejercicios Anteriores	Hacienda Pública/Patrimonio Generado del Ejercicio	Exceso o Insuficiencia en la Actualización de la Hacienda Pública/Patrimonio	Total
Variaciones de la Hacienda Pública/Patrimonio Generado Neto 2022				0.00	0.00
Resultados del Ejercicio: Ahorro/Desahorro			7,874,377.45		7,874,377.45
Resultado de Ejercicios Anteriores			(14,580,906.38)		(14,580,906.38)
Revaluos		(3,539,224.25)			(3,539,224.25)
Reservas					0.00
Rectificaciones de Resultados de Ejercicios Anteriores					0.00
Cambios en el Exceso o Insuficiencia en la Actualización de la Hacienda Pública/Patrimonio Neto				0.00	0.00
Resultado por Posición Monetaria					0.00
Resultado por Tenencia de Activos no Monetarios					0.00
Hacienda Pública/Patrimonio Neto Final	0.00	91,219,528.57	7,874,377.45	0.00	99,093,906.02

Bajo protesta de decir verdad, declaramos que los Estados Financieros y sus notas, son razonablemente correctos y son responsabilidad del emisor.


ELABORÓ


C.P. FRANCISCO HERNÁNDEZ GONZÁLEZ
JEFE DEPARTAMENTO DE CONTABILIDAD

REVISÓ


C.P. MIGUEL FEDERICO GUTIÉRREZ
SUBDIRECTOR DE CONTABILIDAD

SUPERVISÓ


L.C. TOMÁS JUAN GODÍNEZ TORRES
DIRECTOR DE PLANEACIÓN Y RECURSOS FINANCIEROS

AUTORIZÓ


LCDO. HÉCTOR ANGELES HERNÁNDEZ
SECRETARIO ADMINISTRATIVO

	2022	2021
Flujo de Efectivo de las Actividades de Operación	7,874,377.45	15,340,958.00
Origen		
Impuestos		
Contribuciones de mejoras		
Derechos		
Productos		
Aprovechamientos		
Ingresos por Ventas de Bienes y Prestación de Servicios	0.00	0.00
Participaciones, Aportaciones, Convenios, Incentivos Derivados de la Colaboración Fiscal y Fondos Distintos de Aportaciones		
Transferencias, Asignaciones, Subsidios Y Subvenciones, y Pensiones y Jubilaciones	69,465,591.00	69,848,600.00
Otros Orígenes de Operación	146,753.61	7,944,001.00
Aplicación	61,737,967.16	62,451,643.00
Servicios Personales	53,023,202.10	53,841,835.00
Materiales y Suministros	463,677.05	732,001.00
Servicios Generales	8,251,088.01	7,877,807.00
Transferencias Internas y Asignaciones al Sector Público		
Transferencias al resto del Sector Público		
Subsidios y Subvenciones		
Ayudas Sociales		
Pensiones y Jubilaciones		
Transferencias a Fideicomisos, Mandatos y Contratos Análogos		
Transferencias a la Seguridad Social		
Donativos		
Transferencias al Exterior		
Participaciones		
Aportaciones		
Convenios		
Otras Aplicaciones de Operación		
Flujos netos de Efectivo de las Actividades de Operación	7,874,377.45	15,340,958.00
Flujos de Efectivo de las Actividades de Inversión		
Origen		
Bienes Inmuebles, Infraestructura y Construcciones en Proceso		
Bienes Muebles		
Otros Orígenes de Inversión	823,626.17	3,288,259.00
Aplicación		
Bienes Inmuebles, Infraestructura y Construcciones en Proceso		
Bienes Muebles	0.00	0.00
Otras Aplicaciones de Inversión		
Flujos netos de Efectivo por Actividades de Inversión	823,626.17	3,288,259.00

	2022	2021
Flujo de Efectivo de las Actividades de Financiamiento		
Origen		
Endeudamiento Neto	569,676.04	0.00
Interno		
Externo	1,339,926.83	0.00
Otros Orígenes de Financiamiento	(770,250.79)	0.00
Aplicación		
Servicios de la Deuda	6,460.48	646,584.00
Interno		
Externo		
Otras Aplicaciones de Financiamiento	6,460.48	646,584.00
Flujos netos de Efectivo por Actividades de Financiamiento	1,386,841.73	2,641,675.00
Incremento/Disminución Neta en el Efectivo y Equivalentes al Efectivo		
Efectivo y Equivalentes al Efectivo al Inicio del Ejercicio 1	26,054,986.33	30,406,412.00
Efectivo y Equivalentes al Final del Ejercicio 1	27,441,828.06	33,048,087.00


ACTUALIZADO

Bajo protesta de decir verdad, declaramos que los Estados Financieros y sus notas, son razonablemente correctos y son responsabilidad del emisor.

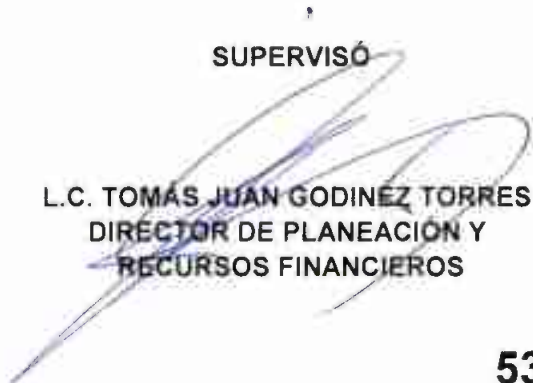
ELABORÓ


C.P. FRANCISCO HERNÁNDEZ GONZÁLEZ
JEFE DEPARTAMENTO DE CONTABILIDAD

REVISÓ


C.P. MIGUEL FEDERICO GUTIÉRREZ
SUBDIRECTOR DE CONTABILIDAD
Y CONTROL

SUPERVISÓ


L.C. TOMÁS JUAN GODINEZ TORRES
DIRECTOR DE PLANEACIÓN Y
RECURSOS FINANCIEROS

AUTORIZÓ


LCDO. HÉCTOR ÁNGELES HERNÁNDEZ
SECRETARIO ADMINISTRATIVO



Tribunal Electoral de la Ciudad de México

Estado de Actividades Comparativo

del 01 de Enero al 31 de Marzo de 2022 y 2021

Cifras en Pesos

	2022	2021
INGRESOS Y OTROS BENEFICIOS		
Ingresos de Gestión:	0.00	0.00
Impuestos	0.00	0.00
Cuotas y Aportaciones de Seguridad Social	0.00	0.00
Contribuciones de Mejoras	0.00	0.00
Derechos	0.00	0.00
Productos	0.00	0.00
Aprovechamientos	0.00	0.00
Ingresos por Venta de Bienes y Prestación de Servicios	0.00	0.00
Participaciones, Aportaciones, Convenios, Incentivos Derivados de la Colaboración Fiscal. Fondos Distintos de Aportaciones, Transferencias, Asignaciones, Subsidios y Subvenciones, y Pensiones y Jubilaciones	69,465,591.00	69,088,548.00
Participaciones, Aportaciones, Convenios, Incentivos Derivados de la Colaboración Fiscal y Fondos Distintos de Aportaciones	0.00	0.00
Transferencias, Asignaciones, Subsidios y Subvenciones, y Pensiones y Jubilaciones	69,465,591.00	69,088,548.00
Otros Ingresos y Beneficios	146,753.61	7,944,001.00
Ingresos Financieros	51,137.57	35,156.00
Incremento por Variación de Inventarios	0.00	0.00
Disminución del Exceso de Estimaciones por Pérdida o Deterioro u Obsolescencia	0.00	0.00
Disminución del Exceso de Provisiones	0.00	0.00
Otros Ingresos y Beneficios Varios	95,616.04	7,908,845.00
Total de Ingresos y Otros Beneficios	69,612,344.61	77,032,549.00
GASTOS Y OTRAS PÉRDIDAS		
Gastos de funcionamiento	61,737,967.16	62,451,643.00
Servicios Personales	53,023,202.10	53,841,835.00
Materiales y Suministros	463,677.05	732,001.00
Servicios Generales	8,251,088.01	7,877,807.00
Transferencia, Asignaciones, Subsidios y Otras Ayudas	0.00	0.00
Transferencias Internas y Asignaciones al Sector Público	0.00	0.00
Transferencias al Resto del Sector Público	0.00	0.00
Subsidios y Subvenciones	0.00	0.00
Ayudas Sociales	0.00	0.00
Pensionamientos y Jubilaciones	0.00	0.00
Transferencias a Fideicomisos, Mandatos y Análogos	0.00	0.00
Transferencias a la Seguridad Social	0.00	0.00
Donativos	0.00	0.00
Transferencias al Exterior	0.00	0.00
Participaciones y Aportaciones	0.00	0.00
Participaciones	0.00	0.00
Aportaciones	0.00	0.00
Convenios	0.00	0.00



Tribunal Electoral de la Ciudad de México


Estado de Actividades Comparativo
del 01 de Enero al 31 de Marzo de 2022 y 2021
Cifras en Pesos

	2022	2021
Intereses , Comisiones y Otros Gastos de la Deuda Pública	0.00	0.00
Interes de la Deuda Pública	0.00	0.00
Comisiones de la Deuda Pública	0.00	0.00
Gastos de la Deuda Pública	0.00	0.00
Costo por Coberturas	0.00	0.00
Apoyos Financieros	0.00	0.00
Otros Gastos y Pérdidas Extraordinarias	0.00	0.00
Estimaciones, Depreciaciones , Deterioros, Obsolescencia y Amortizaciones	0.00	0.00
Provisiones	0.00	0.00
Disminución de Inventarios	0.00	0.00
Aumento por Insuficiencia de Estimaciones por Pérdida o Deterioro u Obsolescencia	0.00	0.00
Aumento por Insuficiencia de Provisiones	0.00	0.00
Otros Gastos	0.00	0.00
Total de Gastos y Otras Pérdidas	61,737,967.16	62,451,643.00
Ahorro/Desahorro Antes de Rubros Extraordinarios		
Ingresos Extra ordinarios		
Gastos Extra ordinarios		
Ahorro /Desahorro Neto del Ejercicio	7,874,377.45	14,580,906.00

Bajo protesta de decir verdad, declaramos que los Estados Financieros y sus notas, son razonablemente correctos y son responsabilidad del emisor.

ELABORÓ


REVISÓ



C.P. FRANCISCO HERNANDEZ GONZÁLEZ
JEFE DEPARTAMENTO DE CONTABILIDAD


C.P. MIGUEL FEDERICO GUTIÉRREZ
SUBDIRECTOR DE CONTABILIDAD
Y CONTROL

SUPERVISÓ

AUTORIZÓ


L.C. TOMÁS JUAN GODINEZ TORRES
DIRECTOR DE PLANEACIÓN Y
RECURSOS FINANCIEROS


LCDO. HÉCTOR ANGELES HERNÁNDEZ
SECRETARIO ADMINISTRATIVO



Tribunal Electoral de la Ciudad de México

Estado Analítico de Ingresos
al 31 de Marzo de 2022

FUENTE DE INGRESO	ESTIMADO (1)	AMPLIACIONES Y REDUCCIONES (2)	MODIFICADO (3=1+2)	DEVENGADO (4)	RECAUDADO (5)	DIFERENCIA (6=5-1)
IMPUESTOS	0.00	0.00	0.00	0.00	0.00	0.00
CUOTAS Y APORTACIONES DE SEGURIDAD SOCIAL	0.00	0.00	0.00	0.00	0.00	0.00
CONTRIBUCIONES DE MEJORA	0.00	0.00	0.00	0.00	0.00	0.00
DERECHOS	0.00	0.00	0.00	0.00	0.00	0.00
PRODUCTOS	0.00	0.00	0.00	0.00	0.00	0.00
CORRIENTE	0.00	0.00	0.00	0.00	0.00	0.00
CAPITAL	0.00	0.00	0.00	0.00	0.00	0.00
APROVECHAMIENTOS	0.00	0.00	0.00	0.00	0.00	0.00
CORRIENTE	0.00	0.00	0.00	0.00	0.00	0.00
CAPITAL	0.00	0.00	0.00	0.00	0.00	0.00
INGRESOS POR VENTA DE BIENES Y SERVICIOS	0.00	0.00	0.00	95,616.04	95,616.04	95,616.04
PARTICIPACIONES Y APORTACIONES	0.00	0.00	0.00	0.00	0.00	0.00
TRANSFERENCIAS, ASIGNACIONES, SUBSIDIOS Y OTRAS AYUDAS	69,465,591.00	0.00	69,465,591.00	69,465,591.00	69,465,591.00	0.00
INGRESOS DERIVADOS DE FINANCIAMIENTO	0.00	0.00	0.00	51,137.57	51,137.57	51,137.57
TOTALES	69,465,591.00	0.00	69,465,591.00	69,612,344.61	69,612,344.61	

INGRESOS EXCEDENTES (146,753.61)

ESTADO DE ANALÍTICO DE INGRESOS POR FUENTE DE FINANCIAMIENTO

TRIBUTARIOS	ESTIMADO (1)	AMPLIACIONES Y REDUCCIONES (2)	MODIFICADO (3=1+2)	DEVENGADO (4)	RECAUDADO (5)	DIFERENCIA (6=5-1)
INGRESOS DEL GOBIERNO	0.00	0.00	0.00	0.00	0.00	0.00
IMPUESTOS	0.00	0.00	0.00	0.00	0.00	0.00
CONTRIBUCIONES DE MEJORA	0.00	0.00	0.00	0.00	0.00	0.00
DERECHOS	0.00	0.00	0.00	0.00	0.00	0.00
PRODUCTOS	0.00	0.00	0.00	0.00	0.00	0.00
CORRIENTE	0.00	0.00	0.00	0.00	0.00	0.00
CAPITAL	0.00	0.00	0.00	0.00	0.00	0.00
APROVECHAMIENTOS	0.00	0.00	0.00	0.00	0.00	0.00
CORRIENTE	0.00	0.00	0.00	0.00	0.00	0.00
CAPITAL	0.00	0.00	0.00	0.00	0.00	0.00
PARTICIPACIONES Y APORTACIONES	0.00	0.00	0.00	0.00	0.00	0.00
TRANSFERENCIAS, ASIGNACIONES, SUBSIDIOS Y OTRAS AYUDAS	0.00	0.00	0.00	0.00	0.00	0.00
INGRESOS DE ORGANISMOS Y EMPRESAS	0.00	0.00	0.00	0.00	0.00	0.00
CUOTAS Y APORTACIONES DE SEGURIDAD SOCIAL	0.00	0.00	0.00	0.00	0.00	0.00
INGRESOS POR VENTAS DE BIENES Y SERVICIOS	0.00	0.00	0.00	95,616.04	95,616.04	95,616.04
TRANSFERENCIAS, ASIGNACIONES, SUBSIDIOS Y OTRAS AYUDAS	69,465,591.00	0.00	69,465,591.00	69,465,591.00	69,465,591.00	0.00
INGRESOS DERIVADOS DE FINANCIAMIENTO	0.00	0.00	0.00	0.00	0.00	0.00
INGRESOS DERIVADOS DE FINANCIAMIENTOS	0.00	0.00	0.00	51,137.57	51,137.57	51,137.57
TOTALES	69,465,591.00	0.00	69,465,591.00	69,612,344.61	69,612,344.61	

INGRESOS EXCEDENTES (146,753.61)

Bajo protesta de decir verdad declaramos que los Estados Financieros y sus notas, son razonablemente correctos y son responsabilidad del emisor.

Elaboró

Revisó

Supervisó

Autorizó

C.P. Francisco Antonio Hernández González
Jefe de Departamento de Contabilidad

C.P. Miguel Federico Gutiérrez
Subdirector de Contabilidad
y Control

L.C. Tomás Juan Godínez
Director de Planeación y
Recursos Financieros

Lcdo. Hector Ángeles Hernández
Secretario Administrativo



Tribunal Electoral de la Ciudad de México
Estado Analítico del Ejercicio del Presupuesto de Egresos
Clasificación por Objeto del Gasto (Capítulo y Concepto)
al 31 de Marzo de 2022

CONCEPTO	PRESUPUESTO AUTORIZADO			DEVENGADO (4)	PAGADO (5)	SUB-EJERCICIO (6=3-4)
	APROBADO (1)	AMPLIACIONES/ REDUCCIONES (2)	MODIFICADO (3=1+2)			
TOTAL	69,465,591.00	(0.00)	69,465,591.00	61,737,967.16	47,853,662.95	7,727,623.84
1000 SERVICIOS PERSONALES	58,923,152.35	234,784.51	59,157,936.86	53,023,202.10	40,976,069.87	6,134,734.76
Remuneraciones al Personal de Carácter Permanente	14,745,492.43	98,356.10	14,843,848.53	13,224,028.32	13,224,028.32	1,619,820.21
Remuneraciones al Personal de Carácter Transitorio	0.00	267,823.26	267,823.26	264,969.78	246,317.16	2,853.48
Remuneraciones Adicionales y Especiales	7,584,768.46	507,847.02	8,092,615.48	7,593,043.83	96,311.37	499,571.65
Seguridad Social	3,491,298.34	38,974.96	3,530,273.30	3,029,415.10	2,230,778.84	500,858.20
Otras Prestaciones Sociales y Económicas	4,318,516.92	(108,355.85)	4,210,161.07	3,606,175.80	3,207,237.54	603,985.27
Pago de Estímulos a Servidores Públicos	28,783,076.20	569,860.98	28,213,215.22	25,305,569.27	21,971,396.64	2,907,645.95
2000 MATERIALES Y SUMINISTROS	1,155,732.30	(656,441.25)	499,291.05	463,677.05	433,226.29	35,614.00
Materiales de Administración, Emisión de Documentos y Artículos Oficiales	545,208.76	(519,514.99)	25,693.77	25,693.77	285.01	0.00
Alimentos y Utensilios	82,500.00	(50,482.00)	32,018.00	6,642.00	1,600.00	25,376.00
Materias Primas y Materiales de Producción y Comercialización	0.00	0.00	0.00	0.00	0.00	0.00
Materiales y Artículos de Construcción y de Reparación	0.00	12,151.74	12,151.74	12,151.74	12,151.74	0.00
Productos Químicos, Farmacéuticos y de Laboratorio	215,694.45	0.00	215,694.45	215,694.45	215,694.45	0.00
Combustibles, Lubricantes y Aditivos	180,000.00	0.00	180,000.00	180,000.00	180,000.00	0.00
Vestuario, Blancos, Prendas de Protección y Artículos Deportivos	0.00	0.00	0.00	0.00	0.00	0.00
Materiales y Suministros para Seguridad	0.00	0.00	0.00	0.00	0.00	0.00
Herramientas, Refacciones y Accesorios Menores	132,329.09	(98,596.00)	33,733.09	23,495.09	23,495.09	10,238.00
3000 SERVICIOS GENERALES	9,386,706.35	421,656.74	9,808,363.09	8,251,088.01	6,444,366.79	1,557,275.08
Servicios Básicos	435,930.55	23,964.55	459,895.10	454,994.51	267,430.20	4,900.59
Servicios de Arrendamiento	3,058,597.00	378,375.63	3,436,972.63	3,297,095.50	3,106,476.20	139,877.13
Servicios Profesionales, Científicos, Técnicos y otros Servicios	1,327,232.94	18,280.00	1,345,512.94	1,014,215.83	635,882.26	331,297.11
Servicios Financieros, Bancarios y Comerciales	67,471.74	17.40	67,489.14	65,994.94	1,505.68	1,494.20
Servicios de Instalación, Reparación, Mantenimiento y Conservación	2,804,669.42	(17,980.84)	2,786,688.58	1,950,826.60	1,450,536.79	835,861.98
Servicios de Comunicación Social y Publicidad	172,071.42	0.00	172,071.42	172,071.42	114,714.28	0.00
Servicios de Traslado y Viáticos	18,181.82	(9,000.00)	9,181.82	0.00	0.00	9,181.82
Servicios Oficiales	0.00	0.00	0.00	0.00	0.00	0.00
Otros Servicios Generales	1,502,551.46	28,000.00	1,530,551.46	1,295,889.21	867,821.38	234,662.25
Impuesto sobre nómina	0.00	0.00	0.00	0.00	0.00	0.00
4000 TRANSFERENCIAS, ASIGNACIONES, SUBSIDIOS Y OTRAS AYUDAS	0.00	0.00	0.00	0.00	0.00	0.00
Transferencias Internas y asignaciones al Sector Público	0.00	0.00	0.00	0.00	0.00	0.00
Transferencias al resto del Sector Público	0.00	0.00	0.00	0.00	0.00	0.00
Premios	0.00	0.00	0.00	0.00	0.00	0.00
Ayudas Sociales	0.00	0.00	0.00	0.00	0.00	0.00
Pensiones y Jubilaciones	0.00	0.00	0.00	0.00	0.00	0.00
Transferencias a Fideicomisos, Mandatos y Análogos	0.00	0.00	0.00	0.00	0.00	0.00
Transferencias al Exterior	0.00	0.00	0.00	0.00	0.00	0.00

Tribunal Electoral de la Ciudad de México
Estado Analítico del Ejercicio del Presupuesto de Egresos
Clasificación por Objeto del Gasto (Capítulo y Concepto)
al 31 de Marzo de 2022

CONCEPTO	PRESUPUESTO AUTORIZADO			DEVENGADO (4)	PAGADO (5)	SUB-EJERCICIO (6=3-4)
	APROBADO (1)	AMPLIACIONES/ REDUCCIONES (2)	MODIFICADO (3=1+2)			
5000 BIENES MUEBLES , INMUEBLES E INTANGIBLES	0.00	0.00	0.00	0.00	0.00	0.00
Mobiliario y Equipo de Administración	0.00	0.00	0.00	0.00	0.00	0.00
Mobiliario y Equipo Educativo y Recreativo	0.00	0.00	0.00	0.00	0.00	0.00
Equipo e Instrumental Médico y de Laboratorio	0.00	0.00	0.00	0.00	0.00	0.00
Vehículos y Equipo de Transporte	0.00	0.00	0.00	0.00	0.00	0.00
Equipo de Defensa y Seguridad	0.00	0.00	0.00	0.00	0.00	0.00
Maquinaria, Otros Equipos y Herramientas	0.00	0.00	0.00	0.00	0.00	0.00
Activos Biológicos	0.00	0.00	0.00	0.00	0.00	0.00
Bienes Inmuebles	0.00	0.00	0.00	0.00	0.00	0.00
Terrenos	0.00	0.00	0.00	0.00	0.00	0.00
Edificios	0.00	0.00	0.00	0.00	0.00	0.00
Activos Intangibles	0.00	0.00	0.00	0.00	0.00	0.00
6000 INVERSIÓN PÚBLICA	0.00	0.00	0.00	0.00	0.00	0.00
Obra pública en Bienes de Dominio Público	0.00	0.00	0.00	0.00	0.00	0.00
Obra Pública en Bienes Propios	0.00	0.00	0.00	0.00	0.00	0.00
Proyectos Productivos y Acciones de Fomento	0.00	0.00	0.00	0.00	0.00	0.00
7000 INVERSIONES FINANCIERAS Y OTRAS PROVISIONES	0.00	0.00	0.00	0.00	0.00	0.00
Inversiones para el Fomento de Actividades Productivas	0.00	0.00	0.00	0.00	0.00	0.00
Acciones y Participaciones de Capital	0.00	0.00	0.00	0.00	0.00	0.00
Compra de Títulos y Valores	0.00	0.00	0.00	0.00	0.00	0.00
Concesión de Préstamos	0.00	0.00	0.00	0.00	0.00	0.00
Inversiones en Fideicomisos, Mandatos y Otros Análogos	0.00	0.00	0.00	0.00	0.00	0.00
Otras inversiones Financieras	0.00	0.00	0.00	0.00	0.00	0.00
Provisiones para Contingencias y otras Erogaciones Especiales	0.00	0.00	0.00	0.00	0.00	0.00
8000 PARTICIPACIONES Y APORTACIONES	0.00	0.00	0.00	0.00	0.00	0.00
Participaciones	0.00	0.00	0.00	0.00	0.00	0.00
Aportaciones	0.00	0.00	0.00	0.00	0.00	0.00
Convenios	0.00	0.00	0.00	0.00	0.00	0.00
9000 DEUDA PÚBLICA	0.00	0.00	0.00	0.00	0.00	0.00
Amortización de la Deuda Pública	0.00	0.00	0.00	0.00	0.00	0.00
Intereses de la Deuda Pública	0.00	0.00	0.00	0.00	0.00	0.00
Comisiones de la Deuda Pública	0.00	0.00	0.00	0.00	0.00	0.00
Gastos de la Deuda Pública	0.00	0.00	0.00	0.00	0.00	0.00
Costo por Coberturas	0.00	0.00	0.00	0.00	0.00	0.00
Apoyos Financieros	0.00	0.00	0.00	0.00	0.00	0.00
Adeudos de Ejercicios Fiscales Anteriores (ADEFAS)	0.00	0.00	0.00	0.00	0.00	0.00

Bajo protesta de decir verdad, declaramos que los Estados Financieros y sus notas, son razonablemente correctos y son responsabilidad del emisor.

Elaboró

Revisó

Autorizó

P. Francisco Antonio Hernández González
 Jefe de Departamento de Contabilidad

C. H. Federico Gutiérrez
 Subdirector de Contabilidad
 y Control

L.C. Tomás Juan Godínez Torres
 Director de Planeación y
 Recursos Financieros

Lcdo. Héctor Angeles Hernández
 Secretario Administrativo



Tribunal Electoral de la Ciudad de México
Estado Analítico del Activo
al 31 de Marzo de 2022
(Pesos)

CUENTAS	Saldo Inicial	Cargos del Periodo	Abonos del Periodo	Saldo Final	Variación del Periodo
	1	2	3	4=(1+2-3)	(4-1)
ACTIVO					
Activo Circulante	27,149,124.25	74,884,277.31	72,727,184.79	29,306,216.77	2,157,092.52
Efectivo y Equivalentes	95,955.18	47,519,066.32	47,518,892.66	96,128.84	173.66
Derechos a Recibir Efectivo o Equivalentes	25,973,459.26	26,655,853.96	25,208,292.13	27,421,021.09	1,447,561.83
Derechos a Recibir Bienes o Servicios	1,079,709.81	709,357.03	0.00	1,789,066.84	709,357.03
Inventarios	0.00	0.00	0.00	0.00	0.00
Almacenes	0.00	0.00	0.00	0.00	0.00
Estimación por Pérdida o Deterioro de Activos Circulantes	0.00	0.00	0.00	0.00	0.00
Otros Activos Circulantes	0.00	0.00	0.00	0.00	0.00
Activo No Circulante	88,332,408.02	0.00	577,617.17	87,754,790.85	(577,617.17)
Inversiones Financieras a Largo Plazo	0.00	0.00	0.00	0.00	0.00
Derechos a Recibir Efectivo o Equivalentes a Largo Plazo	0.00	0.00	0.00	0.00	0.00
Bienes Inmuebles, Infraestructura y Construcciones en Proceso	146,501,617.00	0.00	0.00	146,501,617.00	0.00
Bienes Muebles	58,591,291.04	0.00	0.00	58,591,291.04	0.00
Activos Intangibles	0.00	0.00	0.00	0.00	0.00
Depreciación, Deterioro y Amortización Acumulada de Bienes	(116,760,500.02)	0.00	577,617.17	(117,338,117.19)	(577,617.17)
Activos Diferidos	0.00	0.00	0.00	0.00	0.00
Estimación por Pérdida o Deterioro de Activos no Circulantes	0.00	0.00	0.00	0.00	0.00
Otros Activos no Circulantes	0.00	0.00	0.00	0.00	0.00
TOTAL DEL ACTIVO	115,481,532.27	74,884,277.31	73,304,801.96	117,061,007.62	1,579,475.35

Bajo protesta de decir verdad declaramos que los Estados Financieros y sus Notas son razonablemente correctos y responsabilidad del emisor

ELABORÓ	REVISÓ	SUPERVISÓ	AUTORIZÓ
			
C.P. FRANCISCO HERNÁNDEZ GONZÁLEZ JEFE DE DEPARTAMENTO DE CONTABILIDAD	C.P. MOSES FEDERICO GUTIÉRREZ SUPERVISOR DE CONTABILIDAD Y CONTROL	LIC. JUAN GODÍNEZ TORRES DIRECTOR DE PLANEACIÓN Y RECURSOS FINANCIEROS	LICDO. HORTOR ÁNGELES HERNÁNDEZ SECRETARIO ADMINISTRATIVO

CONCEPTO	2022	2021
Efectivo en Bancos-Tesorería	71,129.00	69,989.00
Efectivo en Bancos Dependencias	0.00	0.00
Inversiones Temporales (hasta 3 meses)	27,345,699.00	32,953,098.00
Asignación para gastos menores de mantenimiento y reparación y otros gastos	25,000.00	25,000.00
Depositos de fondos de terceros y otros	0.00	0.00
Total de efectivo y equivalentes	27,441,828.00	33,048,087.00

CONCILIACION DE FLUJOS DE EFECTIVO NETOS

CONCEPTO	2022	2021
Ahorro/Desahorro antes de rubros extraordinarios	7,874,377.00	14,580,906.00
Movimientos de partidas (o rubros) que no afectan al efectivo	0.00	0.00
Depreciación	577,617.00	819,523.00
Amortización	0.00	0.00
Incrementos en las provisiones	1,339,927.00	646,584.00
Incremento en las inversiones producido por revaluación	0.00	0.00
Ganancia/pérdida en venta de propiedad, planta y equipo	0.00	0.00
Incremento en las cuentas por cobrar	(770,251.00)	0.00
Partidas extraordinarias	0.00	0.00

Bajo protesta de decir verdad, declaramos que los Estados Financieros y sus notas, son razonablemente correctos y son responsabilidad del emisor.

Elaboró

Revisó

C.P. Francisco Antonio Hernández González
 Jefe de Departamento de Contabilidad

C.P. Miguel Federico Gutiérrez
 Subdirector de Contabilidad
 y Control

Supervisó

Autorizó

L.C. Tomás Juan Godínez Torres
 Director de Planeación y
 Recursos Financieros

Lcdo. Héctor Angeles Hernández
 Secretario Administrativo

Base Contable: Ingresos Percibidos-Gastos Devengados

CONCEPTO	ENTE CONTABLE CONSOLIDADO INSTITUCIONAL
1. INGRESOS CORRIENTES	69,612,344.61
1.1 Ingresos de la Gestión:	0.00
Impuestos	
Cuotas y Aportaciones de Seguridad Social	
Contribuciones de Mejoras	
Derechos	
Productos de Tipo Corriente	
Aprovechamientos de Tipo Corriente	
Ingresos por Ventas de Bienes y Servicios	0.00
Otras Contribuciones Causadas en Ejercicios Anteriores	
Otros Ingresos de la Gestión	
1.2 Transferencias y Asignaciones Corrientes Recibidas	69,465,591.00
1.3 Donaciones Corrientes Recibidas	
1.3 Otros Ingresos	146,753.61
Ingresos Financieros	51,137.57
Productos Financieros	
Utilidad por Participación Patrimonial	
Ingresos Financieros	
Otros Ingresos Financieros	
Otros Ingresos	95,616.04
2. GASTOS CORRIENTES	61,737,967.16
2.1 Gastos de Funcionamiento	
Servicios Personales	53,023,202.10
Remuneraciones al Personal	
Contribuciones Sociales	
Materiales y Suministros	463,677.05
Servicios Generales	8,251,088.01
Intereses, Comisiones y otros Gastos de la Deuda	
2.2 Prestaciones de Seguridad Social	
2.3 Transferencias y Asignaciones Corrientes Otorgadas	
2.4 Donaciones Otorgadas	
2.5 Intereses	
Intereses Deuda Interna	
Intereses Deuda Externa	
2.6 Otros Gastos	
3. RESULTADO ECONÓMICO AHORRO/ DESAHORRO	7,874,377.45
4. INGRESOS DE CAPITAL	0.0
4.1 Recursos de Capital	0.0
Contribuciones de Capital	0.00
Venta de Activos Físicos	
Otros	
4.2 Transferencias y Asignaciones de Capital Recibidas	
4.3 Donaciones de Capital recibidas	
5. GASTOS DE CAPITAL	0.00
5.1 Inversión Física	0.00
Bienes Muebles	0.00
Bienes Inmuebles	

Base Contable: Ingresos Percibidos-Gastos Devengados

CONCEPTO	ENTE CONTABLE
Construcciones en Proceso (Obra Pública)	
Activos Intangibles	0.00
5.2 Transferencias y Asignaciones de Capital Otorgadas	0.00
6. INGRESOS TOTALES (1+4)	69,612,344.61
7. GASTOS TOTALES (2+5)	61,737,967.16
8. RESULTADOS FINANCIERO (3+4-5): Superávit/(Déficit)	7,874,377.45
9. RESULTADO PRIMARIO : (8-2.5): Superávit/(Déficit) Primario	7,874,377.45
10. FUENTES FINANCIERAS	569,676.04
10.1 Disminución de Activos Financieros*	(770,250.79)
10.2 Endeudamiento Público	
Interno	
Externo	
10.4 Incremento de cuentas por pagar	
10.4 Incremento de Otros Pasivos	1,339,926.83
11. APLICACIONES FINANCIERAS	6,460.48
11.1 Incremento de Activos Financieros*	
11.2 Amortización de la Deuda	
Interno	
Externo	
11.3 Disminución de cuentas por pagar	0.00
11.4 Disminución de Otros Pasivos	6,460.48

* Revelar por separado el monto correspondiente a las inversiones financieras con fines de liquidez

Bajo protesta de decir verdad, declaramos que los Estados Financieros y sus notas, son razonablemente correctos y son responsabilidad del emisor.

Elaboró

C.P. Francisco Antonio Hernández González
Jefe de Departamento de Contabilidad

Revisó

C.P. Miguel Federico Gutiérrez
Sudirector de Contabilidad y Control

Supervisó

Lcdo. Tomás Juan Godínez Torres
Director de Planeación y
Recursos Financieros

Autorizó

Lcdo. Héctor Ángeles Hernández
Secretario Administrativo



Tribunal Electoral de la Ciudad de México
Estado de Cambios en la Situación Financiera
al 31 de Marzo de 2022

CONCEPTO	ORIGEN	APLICACIÓN
ACTIVO		
Activo Circulante		
Efectivo y Equivalentes		1,139.95
Derechos a Recibir Efectivo o Equivalentes	5,532,076.80	
Derechos a Recibir Bienes o Servicios		1,789,066.84
Inventarios		
Almacenes		
Estimación por Pérdida o Deterioro de Activos Circulantes		
Otros Activos Circulantes		
Activo No Circulante		
Inversiones Financieras a Largo Plazo		
Derechos a Recibir Efectivo o Equivalentes a Largo Plazo		
Bienes Inmuebles, Infraestructura y Construcciones en Proceso		
Bienes Muebles		829,495.44
Activos Intangibles		
Depreciación, Deterioro y Amortización Acumulada de Bienes	7,763,457.88	
Activos Diferidos		
Estimación por Pérdida o Deterioro de Activos No Circulantes		
Otros Activos No Circulantes		
PASIVO		
Pasivo Circulante		
Cuentas por Pagar a Corto Plazo		2,871,365.13
Documentos por Pagar a Corto Plazo		
Porción a Corto Plazo de la Deuda Pública a Largo Plazo		
Títulos y Valores a Corto Plazo		
Pasivos Diferidos a Corto Plazo		
Fondos y Bienes de Terceros en Garantía y/o Administración a Corto Plazo		
Provisiones a Corto Plazo	2,457,935.86	
Otros Pasivos a Corto Plazo		16,650.00
Pasivo No Circulante		
Cuentas por Pagar a Largo Plazo		
Documentos por Pagar a Largo Plazo		
Deuda Pública a Largo Plazo		
Pasivos Diferidos a Largo Plazo		
Fondos y Bienes de Terceros en Garantía y/o Administración a Largo Plazo		
Provisiones a Largo Plazo		
HACIENDA PÚBLICA / PATRIMONIO		
Hacienda Pública / Patrimonio Contribuido		
Aportaciones		
Donaciones de Capital		
Actualización de la Hacienda Pública/Patrimonio		

CONCEPTO	ORIGEN	APLICACIÓN
Hacienda Pública / Patrimonio Generado		
Resultados del Ejercicio (Ahorro / Desahorro)		6,706,528.93
Resultados de Ejercicios Anteriores	4,317,129.69	
Revalúos		7,856,353.94
Reservas		
Rectificaciones de Resultados de Ejercicios Anteriores		
Exceso o Insuficiencia en la Actualización de la Hacienda Pública/Patrimonio		
Resultado por Posición Monetaria		
Resultado por Tenencia de Activos No Monetarios		
Total de Activo, Pasivo y Hacienda Pública/Patrimonio	20,070,600.23	20,070,600.23

Bajo protesta de decir verdad, declaramos que los Estados Financieros y sus notas, son razonablemente correctos y son responsabilidad del emisor.

Elaboró

C.P. Francisco Antonio Hernández González
 Jefe de Departamento de Contabilidad

Revisó

C.P. Miguel Federico Gutiérrez
 Subdirector de Contabilidad y Control

Supervino

L.C. Tomas Ivan Godínez Torres
 Director de Planeación y
 Recursos Financieros

Autorizó

Lcdo. Héctor Angeles Hernández
 Secretario Administrativo

Ayudas, Donativos y Subsidios				
AYUDAS, DONATIVOS Y SUBSIDIOS OTORGADOS	BENEFICIARIO		PRESUPUESTO EJERCIDO (Pesos con dos decimales)	CARACTERÍSTICAS
	TIPO	TOTAL		
NO APLICA				
TOTAL				

Bajo protesta de decir verdad, declaramos que los Estados Financieros y sus notas, son razonablemente correctos y son responsabilidad del emisor.


Elaboró


 C.P. Francisco Antonio Hernández González
 Jefe de Departamento de Contabilidad

Revisó


 C.P. Miguel Federico Gutiérrez
 Subdirector de Contabilidad y Control

Supervisó


 L.C. Tomás Juan Godínez Torres
 Director de Planeación y Recursos Financieros

Autorizó


 Lcdo. Héctor Ángeles Hernández
 Secretario Administrativo

PROGRAMAS Y PROYECTOS DE INVERSIÓN						
Clave Proyecto de Inversión	Denominación del Proyecto de Inversión	Avance Físico %	Presupuesto (Pesos con dos decimales)			Descripción de Acciones Realizadas
			Aprobado	Programado	Ejercido	
NO APLICA						

Bajo protesta de decir verdad, declaramos que los Estados Financieros y sus notas, son razonablemente correctos y son responsabilidad del emisor.

Elaboró

C.P. Francisco Antonio Hernández González
Jefe de Departamento de Contabilidad

Revisó

C.P. Miguel Federico Gutiérrez
Subdirector de Contabilidad y Control

Supervisó

L.C. Tomás Juan Gómez Torres
Director de Planeación y Recursos Financieros

Autorizó

Lcdo. Hector Ángeles Hernández
Secretario Administrativo

Denominación de las Deudas	Moneda de Contratación	Institución o País Acreedor	Saldo Inicial del Periodo	Saldo Final del Periodo
DEUDA PÚBLICA				
Corto Plazo				
Deuda Interna				
Instituciones de Crédito				
Títulos y Valores				
Arrendamientos Financieros				
Deuda Externa				
Organismos Financieros Internacionales				
Deuda Bilateral				
Títulos y Valores				
Arrendamientos Financieros				
Subtotal Corto Plazo				
Largo Plazo				
Deuda Interna				
Instituciones de Crédito				
Títulos y Valores				
Arrendamientos Financieros				
Deuda Externa				
Organismos Financieros Internacionales				
Deuda Bilateral				
Títulos y Valores				
Arrendamientos Financieros				
Subtotal Largo Plazo				
Otros Pasivos				
Total Deuda y Otros Pasivo				

**NO
APLICA**

Bajo protesta de decir verdad, declaramos que los Estados Financieros y sus notas, son razonablemente correctos y son responsabilidad del emisor.

Elaboró

C.P. Francisco Antonio Hernández González
 Jefe de Departamento de Contabilidad

Revisó

C.P. Miguel Federico Gutiérrez
 Subdirector de Contabilidad y Control

Supervisó

LC Tomás Juan Godínez Torres
 Director de Planeación y Recursos Financieros

Autorizó

Lcdo. Héctor Ángeles Hernández
 Secretario Administrativo

Tribunal Electoral de la Ciudad de México
Estado Analítico del Ejercicio del Presupuesto de Egresos
Clasificación Administrativa
al 31 de Marzo de 2022

UNIDAD RESPONSABLE DE GASTO	APROBADO (1)	AMPLIACIONES/REDUCCIONES (2)	MODIFICADO (3=1-2)	DEVENGADO (4)	PAGADO (5)	SUBEJERCICIO (6=3-4)
Total Órgano Autónomo	69,465,591.00	0.00	69,465,591.00	61,737,967.16	47,853,662.95	7,727,623.84
01 Pleno	25,377,473.33	240,384.40	25,617,857.73	22,730,925.27	17,475,811.63	2,886,932.46
02 Presidencia	1,805,085.62	4,401.11	1,809,486.73	1,617,390.76	1,237,727.72	192,095.97
03 Secretaría General	2,849,325.13	45,356.48	2,894,681.61	2,622,904.98	2,050,172.73	271,776.63
04 Secretaría Administrativa	9,727,318.43	-434,549.86	9,292,768.57	7,455,318.85	5,587,280.57	1,837,449.72
05 Contraloría Interna	2,741,617.00	6,055.70	2,747,672.70	2,260,291.40	1,670,775.06	487,381.30
06 Dirección General Jurídica	2,004,510.90	19,458.91	2,023,969.81	1,890,942.81	1,452,308.25	133,027.00
07 Coordinación de Comunicación Social y Relaciones Públicas	1,451,078.42	23,065.26	1,474,143.68	1,347,646.56	985,777.96	126,497.12
08 Coordinación de Transparencia y Datos Personales	1,107,205.68	2,983.22	1,110,188.90	1,022,047.71	792,078.14	88,141.19
09 Instituto de Formación y Capacitación	1,246,882.95	3,316.93	1,250,199.88	1,150,213.21	889,585.99	99,986.67
10 Comisión de Controversias Laborales y Administrativas	1,088,010.14	2,876.65	1,090,886.79	1,004,177.48	773,906.91	86,709.31
11 Unidad de Servicios Informáticos	6,515,499.21	253,304.63	6,768,803.84	6,493,532.18	5,558,000.66	275,271.66
12 Unidad de Estadística y Jurisprudencia	1,327,797.93	3,761.62	1,331,559.55	1,268,940.22	981,730.44	62,619.33
13 Coordinación de Difusión y Publicación	1,069,388.13	50,274.16	1,119,662.29	1,019,018.79	775,132.74	100,643.50
14 Coordinación de Archivo	1,351,017.40	10,508.06	1,361,525.46	1,241,072.80	970,181.26	120,452.66
15 Coordinación de Derechos Humanos y Género	1,171,160.00	13,156.65	1,184,316.65	1,081,876.32	832,892.94	102,440.33
16 Defensoría Pública de Participación Ciudadana de Procesos Democráticos	3,148,084.83	-235,582.93	2,912,501.90	2,679,213.50	2,034,930.77	233,288.40
17 Coordinación de Vinculación y Relaciones Internacionales	1,530,491.39	37,270.22	1,567,761.61	1,404,297.17	1,101,006.97	163,464.44
18 Director de la Unidad Especializada de Procedimientos Sancionadores	3,953,644.51	-46,041.21	3,907,603.30	3,448,157.15	2,684,362.21	459,446.15

Bajo protesta de decir verdad, declaramos que los Estados Financieros y sus notas, son razonablemente correctos y son responsabilidad del emisor.

ELABORÓ

REVISÓ

SUPERVISÓ

AUTORIZÓ

C.P. FRANCISCO HERNÁNDEZ GONZÁLEZ
 JEFE DE DEPARTAMENTO DE CONTABILIDAD

C.P. MIGUEL FEDERICO GUTIÉRREZ
 SUBDIRECTOR DE CONTABILIDAD
 Y CONTROL

L.C. TOMÁS JUAN GONZÁLEZ TORRES
 DIRECTOR DE PLANEACIÓN Y
 RECURSOS FINANCIEROS

LCDO. HÉCTOR ANGELES HERNÁNDEZ
 SECRETARIO ADMINISTRATIVO

Tribunal Electoral de la Ciudad de México
Estado Analítico del Ejercicio del Presupuesto de Egresos

Clasificación por Objeto Funcional (Por Tipo de Gasto)

al 31 de Marzo de 2022

FI	F	SF	DENOMINACIÓN	PRESUPUESTO (Pesos con dos decimales)					SUB EJERCICIO (6=3-4)
				ORIGINAL (1)	AMPLACIONES/ REDUCCIONES (2)	MODIFICADO (3=1+2)	DEVENGADO (4)	PAGADO (5)	
01			Gobierno	69,465,591.00	0.00	69,465,591.00	61,737,967.16	47,853,662.95	7,727,623.84
	02		Justicia	69,465,591.00	0.00	69,465,591.00	61,737,967.16	47,853,662.95	7,727,623.84
		01	Impartición de Justicia	69,465,591.00	0.00	69,465,591.00	61,737,967.16	47,853,662.95	7,727,623.84
TOTAL URG				69,465,591.00	0.00	69,465,591.00	61,737,967.16	47,853,662.95	7,727,623.84

Bajo protesta de decir verdad, declaramos que los Estados Financieros y sus notas, son razonablemente correctos y son responsabilidad del emisor.

Elaboró

C.P. Francisco Hernández González
Jefe de Departamento de Contabilidad

Revisó

C.P. Miguel Federico Gutiérrez
Subdirector de Contabilidad
Contabilidad y Control

Supervisó

L.C. Tomás Juan Godínez Torres
Director de Planeación y
Recursos Financieros





Autorizó

Ldo. Héctor Angeles Hernández
Secretario Administrativo

Tribunal Electoral de la Ciudad de México
Estado Analítico del Ejercicio del Presupuesto de Egresos
Clasificación Económica por Objeto (Por Tipo de Gasto)
al 31 de Marzo de 2022

DENOMINACIÓN	EGRESOS					SUB-EJERCICIO (6=3-4)
	ORIGINAL (1)	AMPLIACIONES/ REDUCCIONES (2)	MODIFICADO (3=1+2)	DEVENGADO (4)	PAGADO (5)	
GASTO CORRIENTE	69,465,591.00	(0.00)	69,465,591.00	61,737,967.16	47,853,662.95	7,727,623.84
1000 SERVICIOS PERSONALES	58,923,152.35	234,784.51	59,157,936.86	53,023,202.10	40,976,069.87	6,134,734.76
2000 MATERIALES Y SUMINISTROS	1,155,732.30	(656,441.25)	499,291.05	463,677.05	433,226.29	35,614.00
3000 SERVICIOS GENERALES	9,386,706.35	421,656.74	9,808,363.09	8,251,088.01	6,444,366.79	1,557,275.08
4000 TRANSFERENCIAS, ASIGNACIONES, SUBSIDIOS Y OTRAS AYUDAS	0.00	0.00	0.00	0.00	0.00	0.00
GASTO DE CAPITAL	0.00	0.00	0.00	0.00	0.00	0.00
5000 BIENES MUEBLES, INMUEBLES E INTANGIBLES	0.00	0.00	0.00	0.00	0.00	0.00
6000 INVERSIÓN PÚBLICA	0.00	0.00	0.00	0.00	0.00	0.00
7000 INVERSIONES FINANCIERAS Y OTRAS PROVISIONES	0.00	0.00	0.00	0.00	0.00	0.00
8000 PARTICIPACIONES Y APORTACIONES	0.00	0.00	0.00	0.00	0.00	0.00
9000 DEUDA PÚBLICA	0.00	0.00	0.00	0.00	0.00	0.00
Total del Gasto	69,465,591.00	0.00	69,465,591.00	61,737,967.16	47,853,662.95	7,727,623.84

Bajo protesta de decir verdad, declaramos que los Estados Financieros y sus notas, son razonablemente correctos y son responsabilidad del emisor.

<p>Elaboró</p>  <p>C.P. Francisco Antonio Hernández González Jefe de Departamento de Contabilidad</p>	<p>Revisó</p>  <p>C.P. Miguel Federico Gutiérrez Jefe de Departamento de Contabilidad y Control</p>	<p>Supervisó</p>  <p>L.C. Tomás Juan Godínez Torres Director de Planeación y Recursos Financieros</p>	<p>Autorizó</p>  <p>Lcdo. Héctor Ángeles Hernández Secretario Administrativo</p>
--	--	--	---



Tribunal Electoral de la Ciudad de México
Estado Analítico del Endeudamiento
al 31 de Marzo de 2022

(en pesos)

Identificación de Crédito o Instrumento	Contratación / Colocación	Amortización	Endeudamiento Neto
	A	B	C = A - B
Créditos Bancarios			
NO			
APLICA			
Total Créditos Bancarios			
Total Otros instrumentos de Deuda			
Total			

Bajo protesta de decir verdad, declaramos que los Estados Financieros y sus notas, son razonablemente correctos y son responsabilidad del emisor.

Elaboró


 C.P. Francisco Antonio Hernández González
 Jefe de Departamento de Contabilidad

Revisó


 C.P. Miguel Federico Gutiérrez
 Subdirector de Contabilidad y Control

Supervisó


 L.C. Tomás Juan Godínez Torres
 Director de Planeación y Recursos Financieros

Autorizó


 Lcdo. Héctor Ángeles Hernández
 Secretario Administrativo

Tribunal Electoral de la Ciudad de México
Intereses de la Deuda
al 31 de Marzo de 2022


Identificación de Crédito o Instrumento	Contratación / Colocación	Amortización	Endeudamiento Neto
	A	B	C = A - B
Créditos Bancarios			
NO			
APLICA			
Instrumentos de Deuda			
Total Créditos Bancarios			
Total Otros instrumentos de Deuda			
Total			

Bajo protesta de decir verdad, declaramos que los Estados Financieros y sus notas, son razonablemente correctos y son responsabilidad del emisor.


Elaboró


C.P. Francisco Antonio Hernández González
Jefe de Departamento de Contabilidad


Revisó


C.P. Miguel Federico Gutiérrez
Subdirector de Contabilidad y Control

Supervisó


L.C. Tomas Juan Godínez Torres
Director de Planeación y
Recursos Financieros

Autorizó


Lcdo. Héctor Angeles Hernández
Secretario Administrativo

DENOMINACIÓN	EGRESOS					SUBEJERCICIO (6=3-4)
	ORIGINAL (1)	AMPLACIONES/ REDUCCIONES (2)	MODIFICADO (3=1+2)	DEVENGADO (4)	PAGADO (5)	
PROGRAMAS						
Subsidios: Sector Social y Privado o Entidades Federativas y Municipios						
Sujetos a Reglas de Operación						
Otros Subsidios						
Desempeño de las Funciones						
Prestación de Servicios Públicos						
Provisión de Bienes Públicos						
Planeación, Seguimiento y Evaluación de Políticas Públicas						
Promoción y Fomento						
Regulación y Supervisión						
Funciones de las Fuerzas Armadas (únicamente Gobierno Federal)						
Específicos						
Proyectos de Inversión						
Administrativos y de Apoyo						
Apoyo al Proceso Presupuestario y para mejorar la Eficiencia Institucional						
Apoyo a la Función Pública y al Mejoramiento de la Gestión						
Operaciones Ajenas						
Compromisos						
Obligaciones de Cumplimiento de Resolución Jurisdiccional						
Desastres Naturales						
Obligaciones						
Pensiones y Jubilaciones						
Aportaciones a la Seguridad Social						
Aportaciones a Fondos de Estabilización						
Aportaciones a Fondos de Inversión y Reestructura de Pensiones						
Programas de Gasto Federalizado (Gobierno Federal)						
Gasto Federalizado						
PARTICIPACIONES A ENTIDADES FEDERATIVAS Y MUNICIPIOS						
COSTO FINANCIERO, DEUDA O APOYOS A DEUDORES Y AHORRADORES DE LA BANCA						
ADEUDOS DE EJERCICIOS FISCALES ANTERIORES						

**NO
APLICA**

Bajo protesta de decir verdad, declaramos que los Estados Financieros y sus notas, son razonablemente correctos y son responsabilidad del emisor.

Elaboró

C.P. Francisco Antonio Hernández González
 Jefe de Departamento de Contabilidad

Elaboró

C.P. Miguel Federico Gutiérrez
 Subdirector de Contabilidad y Control

Supervisó

L.C. Tomás Juan Godínez Torres
 Director de Planeación y Recursos Financieros

Autorizó

Lcdo. Héctor Ángeles Hernández
 Secretario Administrativo



Tribunal Electoral de la Ciudad de México
Informe de Pasivos Contingentes
al 31 de Marzo de 2022

PASIVO CONTINGENTE

En cumplimiento a lo dispuesto por los artículos 46, fracción I, inciso d y 52 de la Ley General de Contabilidad Gubernamental, en específico al Informe Sobre Pasivos Contingentes, se informa que se tienen provisiones creadas al cierre del año 2020, la "provisión para gastos de defunción de personas servidoras públicas " por un importe de \$299,275 y la "provisión para gastos de defunción de familiares de personas servidoras públicas" por un importe actual de \$53,384, la provisión de contingencias laborales por un importe de \$2,953,061 y la provisión para prestaciones 2022 por un importe de \$7,496,732 son los importes mostrados representan el saldo actual al cierre de este período y derivadas las dos primeras de la pandemia de COVID19.

Lo anterior, de conformidad con lo establecido en el capítulo VII, numeral III, inciso g) del Manual de Contabilidad Gubernamental emitido por el CONAC, donde se establece en términos generales que:

"Los pasivos contingentes son obligaciones que tienen su origen en hechos específicos e independientes del pasado que en el futuro pueden ocurrir o no y, de acuerdo con lo que acontezca, desaparecen o se convierten en pasivos reales por ejemplo, juicios, garantías, avales, costos de planes de pensiones, jubilaciones, etc."

Bajo protesta de decir verdad, declaramos que los Estados Financieros y sus notas, son razonablemente correctos y son responsabilidad del emisor.

Elaboró

C.P. Francisco Antonio Hernández González
Jefe de Departamento de Contabilidad

Revisó

C.P. Miguel Federico Gutiérrez
Subdirector de Contabilidad y Control

Superviso

L.C. Tomas Juan Godínez Torres
Director de Planeación y
Recursos Financieros

Autorizó

Lcdo. Héctor Angeles Hernández
Secretario Administrativo



Tribunal Electoral de la Ciudad de México
Conciliación entre los Ingresos Presupuestarios y Contables
Correspondiente del 1o. de Enero al 31 de Marzo de 2022

1. Ingresos Presupuestarios		69,465,591.00
2. Más ingresos contables no presupuestarios		146,753.61
Ingresos Financieros	51,137.57	
Incremento por variación de inventarios	0.00	
Disminución del exceso de estimaciones por pérdida o deterioro u obsolescencia	0.00	
Disminución del exceso de provisiones	0.00	
Otros ingresos y beneficios varios	95,616.04	
Otros ingresos contables no presupuestarios	0.00	
3. Menos ingresos presupuestarios no contables		0.00
Aprovechamientos Patrimoniales	0.00	
Ingresos derivados de financiamientos		
Otros Ingresos presupuestarios no contables (Presupuestación de ingresos Capital)	0.00	
4. Ingresos Contables (4 = 1 + 2 - 3)		69,612,344.61

Tribunal Electoral de la Ciudad de México
Conciliación entre los Egresos Presupuestarios y los Gastos Contables
Correspondiente del 1o. de Enero al 31 de Marzo de 2022

0

1. Total de egresos (presupuestarios devengados)		61,737,967.16
2. Menos egresos presupuestarios no contables		0.00
Materias Primas y Materiales de Producción y Comercialización	0.00	
Materiales y Suministros	0.00	
Mobiliario y equipo de administración	0.00	
Mobiliario y equipo educacional y recreativo	0.00	
Equipo e instrumental médico y de laboratorio	0.00	
Vehículos y equipo de transporte	0.00	
Equipo de defensa y seguridad	0.00	
Maquinaria, otros equipos y herramientas	0.00	
Activos biológicos	0.00	
Bienes inmuebles	0.00	
Activos intangibles	0.00	
Obra pública en bienes propios	0.00	
Acciones y participaciones de capital	0.00	
Compra de títulos y valores	0.00	
Inversiones en fideicomisos, mandatos y otros análogos	0.00	
Amortización de la deuda pública	0.00	
Adeudos de ejercicios fiscales anteriores (ADEFAS)	0.00	
Provisiones para contingencias y otras erogaciones especiales	0.00	
Impuestos por pagar al cierre mensual	0.00	
Cheques en tránsito	0.00	
Otros Egresos Presupuestales No Contables	0.00	
3. Más Gastos Contables No Presupuestarios		0.00
Estimaciones, depreciaciones, deterioros, obsolescencia y amortizaciones	0.00	
Provisiones	0.00	
Disminución de inventarios	0.00	
Aumento por insuficiencia de estimaciones por pérdida o deterioro u obsolescencia	0.00	
Aumento por insuficiencia de provisiones	0.00	
Otros Gastos (ampliación líquida interna)	0.00	
Otros Gastos Contables No Presupuestales	0.00	
4. Total de Gastos Contables (4 = 1 - 2 + 3)		61,737,967.16

7,874,377.45

Elaboró

Revisó

C.P. Francisco Hernández González
 Jefe Departamento de Contabilidad

Miguel Federico Gutiérrez
 Subdirector de Contabilidad
 y Control

Supervisó

Autorizó

L.C. Tomás Juan Godínez Torres
 Director de Planeación y
 Recursos Financieros

Lcdo. Héctor Angeles Hernández
 Secretario Administrativo

ORIGINAL	ORIGINAL		
	CONTABLE	PRESUPUESTAL	DIFERENCIA
CAPÍTULO 1000	58,923,152.35	58,923,152.35	0.00
CAPÍTULO 2000	1,155,732.30	1,155,732.30	0.00
CAPÍTULO 3000	9,386,706.35	9,386,706.35	0.00
CAPÍTULO 5000	0.00	0.00	0.00
TOTALES	69,465,591.00	69,465,591.00	0.00

Elaboró:


C.P. Antonio Francisco Hernández González
Jefe de Departamento de Contabilidad


	MODIFICADO		
	CONTABLE	PRESUPUESTAL	DIFERENCIA
	59,157,936.86	59,157,936.86	0.00
	499,291.05	499,291.05	0.00
	9,808,363.09	9,808,363.09	0.00
	0.00	0.00	0.00
	69,465,591.00	69,465,591.00	0.00

Elaboró:


L.C. Laura Gabriela Garduño Ortiz
Subdirectora de Planeación y Presupuesto

	EJERCIDO		
	CONTABLE	PRESUPUESTAL	DIFERENCIA
	53,023,202.10	48,472,802.33	4,550,399.77
	463,677.05	433,226.29	30,450.76
	8,251,088.01	6,444,366.79	1,806,721.22
	0.00	0.00	0.00
	61,737,967.16	55,350,395.41	6,387,571.75

Autorizo:


Tomás Juan Guadalupe Torres
Director de Planeación y Presupuesto

Ejercicio	Periodo	Objetivo del PGDDF	Objetivo o Meta del Programa Institucional	Nombre del indicador	Dimensión(es) a medir	Definición del indicador
2022	enero-marzo	Eje 2. Gobernabilidad, Seguridad y Protección Ciudadana	Impartición de justicia dirigida a la ciudadanía y a las asociaciones políticas	Porcentaje de avance de asuntos resueltos por el Pleno en materia de controversias y procedimientos especiales sancionadores por el Pleno	Eficacia	Asuntos resueltos por el Pleno en materia de controversias y procedimientos especiales sancionadores en sesión pública.
2022	enero-marzo	Eje 2. Gobernabilidad, Seguridad y Protección Ciudadana	Determinaciones jurisdiccionales por el Pleno en las reuniones privadas	Porcentaje de avance de determinaciones jurisdiccionales	Eficacia	Determinaciones jurisdiccionales por el Pleno en las reuniones privadas (paraprocesales, Asuntos Generales; Incidentes, aclaraciones y cumplimientos de sentencias; reencauzamientos, y resoluciones emitidas en cumplimiento a sentencias de Tribunales Colegiados del Poder Judicial de la Federación; Acuerdos relacionados con Jurisprudencias y Tesis Relevantes, etc.).
2022	enero-marzo	Eje 2. Gobernabilidad, Seguridad y Protección Ciudadana	Reuniones privadas y sesiones públicas del Pleno	Porcentaje de avance de reuniones y sesiones del Pleno	Eficacia	Acuerdos administrativos autorizados por el Pleno. ¹
2022	enero-marzo	Eje 2. Gobernabilidad, Seguridad y Protección Ciudadana	Acuerdos administrativos del Pleno.	Porcentaje de avance de acuerdos	Eficacia	Considera el número de reuniones públicas y privadas realizadas por el Pleno de este Tribunal.

ELABORÓ

C.P. Francisco Hernández González
Jefe del Departamento de Contabilidad

REVISÓ

C.P. Miguel Federico Gutiérrez
Subdirector de Contabilidad y Control

SUPERVISÓ

L.C. Jorge Juan Godínez Torres
Director de Planeación y Recursos Financieros

AUTORIZÓ

LCDO. Héctor Angeles Hernández
Secretario Administrativo

Método de cálculo con variables de la fórmula (incluir el significado de las siglas y/o abreviaturas)	Unidad de medida	Frecuencia de medición	Línea base	Metas programadas	Metas ajustadas en su caso	Avance de las metas	Sentido del indicador (Ascendente/ Descendente)	Fuente de información	Area(s) responsable(s) que genera(n), posee(n), publica(n) y actualiza(n) la información
Asuntos resueltos entre Asuntos programados por 100	Asuntos porcentaje	Trimestral	167	178	Sin Metas ajustadas	167 entre 178 por 100 igual 93.82%	Descendente	Módulo de seguimiento del Programa Operativo Anual del TECDMX	Todas las unidades responsables del gasto que integran el Tribunal Electoral de la Ciudad de México
Determinaciones jurisdiccionales emitidas entre Determinaciones jurisdiccionales programadas por 100	Determinaciones Jurisdiccionales porcentaje	Trimestral	258	258	Sin Metas ajustadas	258 entre 258 por 100 igual 100.00%	Ascendente	Módulo de seguimiento del Programa Operativo Anual del TECDMX	Todas las unidades responsables del gasto que integran el Tribunal Electoral de la Ciudad de México
Reuniones realizadas entre Reuniones programadas por 100	Reuniones porcentaje	Trimestral	1	1	Sin Metas ajustadas	01 entre 01 por 100 igual 100.00%	Ascendente	Módulo de seguimiento del Programa Operativo Anual del TECDMX	Todas las unidades responsables del gasto que integran el Tribunal Electoral de la Ciudad de México
Acuerdos realizados entre Acuerdos programados por 100	Acuerdos porcentaje	Trimestral	32	32	Sin Metas ajustadas	32 entre 32 por 100 igual 100.00%	Descendente	Módulo de seguimiento del Programa Operativo Anual del TECDMX	Todas las unidades responsables del gasto que integran el Tribunal Electoral de la Ciudad de México

ELABORÓ

REVISÓ

SUPERVISÓ

AUTORIZÓ

C.P. Francisco Hernández González
Jefe del Departamento de Contabilidad

C.P. Miguel Federico Gutiérrez
Subdirector de Contabilidad y Control

L.C. Tomás Juan Godínez Torres
Director de Planeación y Recursos Financieros

LCDO. Héctor Angeles Hernández
Secretario Administrativo