

Estados Financieros
al 30 de Junio 2021

<u>INDICE</u>	<u>Pag.</u>
Conciliación Bancaria Banco Santander Cuenta 3031	1
Estado de Situación Financiera	2/3
Notas Informativas al Fondo de Ahorro y Seguro de Retiro	4
Notas Informativas a los Estados Financieros	4/5/6/7/8
Análisis de Movimientos del Fondo de Ahorro	9/9A/9B
Análisis de Movimientos del Fondo de Retiro	10
ACTIVO	
Circulante	
Bancos	11
Deudores Diversos	11/A
Anticipo a Proveedores	12
Inversiones	13
PASIVO	
Circulante	
Proveedores	14/15/16/17
Servicios Personales por Pagar a Corto Plazo	18
Retenciones y Contribuciones por Pagar a Corto Plazo	19
Provisiones a Corto Plazo	20
Otros Pasivos a Corto Plazo	21
Estado de Resultados Acumulado	22/23
Servicios Personales	24
Materiales y Suministros	25
Servicios Generales	26/27
Analítico del Ejercicio Ppresupuestal	
Servicios Personales	28
Materiales y Suministros	29
Servicios Generales	30/31
Bienes Muebles e Inmuebles	32
Replanteamiento del Presupuesto Autorizado	
Servicios Personales	33
Materiales y Suministros	34
Servicios Generales	35/36
Bienes Muebles e Inmuebles	37
Presupuesto Ejercido Mensual	
Servicios Personales	38
Materiales y Suministros	39
Servicios Generales	40
Bienes Muebles e Inmuebles	41
Resumen Analítico del Ejercicio Presupuestal	42
Estado de Origen y Aplicación de Recursos	43

Estados Financieros
al 30 de Junio 2021

Estado de Flujo de Efectivo	44
Gráficas del Presupuesto Ejercido Acumulado	45/46/47
Estado de Situación Financiera Comparativo	48/49
Estado de Variaciones en la Hacienda Pública/Patrimonio	51
Estado de Flujo de Efectivo Comparativo	52/53
Estado de Actividades Comparativo	54/55
Estado Analítico de Ingresos Presupuestarios	56
Estado del Ejercicio del Presupuesto de Egresos	57/58
Reporte Analítico del Activo	58/9
Análisis del Saldo Inicial y Final	60
Cuenta Económica (Cuenta Doble)	61/62
Estado de Cambios en la Situación Financiera	63/64
Ayudas, Donativos y Subsidios	65
Programa y Proyectos de Inversión	66
Estado Analítico de la Deuda y Otros Pasivos	67
Estado Analítico del Ejercicio del Presupuesto de Egresos (Clasificación Administrativa)	68
Estado Analítico del Ejercicio del Presupuesto de Egresos Clasificación por Objeto Funcional (Por Tipo de Gasto)	69
Estado Analítico del Ejercicio del Presupuesto de Egresos Clasificación Económica por Objeto (Por Tipo de Gasto)	70
Estado Analítico del Endeudamiento	71
Interés de la Deuda Pública	72
Estado Analítico del Ejercicio del Presupuesto de Egresos Clasificación Programática	73
Informe de Pasivos Contingentes	74
Conciliación Entre los Ingresos Presupuestarios y los Ingresos Contables	75
Conciliación Contable-Presupuestal	76
Indicadores	77/78



Tribunal Electoral de la Ciudad de México
Secretaría Administrativa

Estado de Situación Financiera al 30 de Junio de 2021 Y 2020

(Cifras en Pesos)

b) NOTAS DE MEMORIA (CUENTAS DE ORDEN)

	2021	2020
LEY DE INGRESOS ESTIMADA	255,632,594.00	250,949,214.00
PRESUPUESTO DE INGRESOS POR EJECUTAR	(123,855,996.00)	(122,309,332.00)
MODIFICACIÓN AL PRESUPUESTO DE INGRESOS ESTIMADO		39,000.00
PRESUPUESTO DE INGRESOS DEVENGADO	8,115,327.20	268,311.32
PRESUPUESTO DE INGRESOS RECAUDADO	(139,891,925.20)	(128,947,193.32)
PRESUPUESTO DE EGRESOS APROBADO	(255,632,594.00)	(250,949,214.00)
PRESUPUESTO DE EGRESOS POR EJERCER	14,879,939.40	15,524,895.53
MODIFICACIÓN AL PRESUPUESTO DE EGRESOS APROBADO		(39,000.00)
PRESUPUESTO DE EGRESOS COMPROMETIDO	117,132,493.17	121,579,002.18
PRESUPUESTO DE EGRESOS DEVENGADO	7,624,805.35	9,064,135.29
PRESUPUESTO DE EGRESOS EJERCIDO	14,562,168.11	16,228,272.07
PRESUPUESTO DE EGRESOS PAGADO	101,633,187.97	88,591,908.93

Bajo protesta de decir verdad, declaramos que los estados financieros y sus notas, son razonablemente correctos y son responsabilidad del emisor.

ELABORÓ

C.P. FRANCISCO HERNÁNDEZ GONZÁLEZ
JEFE DE DEPARTAMENTO DE CONTABILIDAD

REVISÓ

C.P. MIGUEL FEDERICO GUTIÉRREZ
SUDIRECTOR DE CONTABILIDAD Y CONTROL

SUPERVISÓ

L.C. TOMÁS JUAN GODINEZ TORRES
DIRECTOR DE PLANEACIÓN Y
RECURSOS FINANCIEROS

AUTORIZÓ

LIC. HÉCTOR ÁNGELES HERNÁNDEZ
SECRETARIO ADMINISTRATIVO



Tribunal Electoral de la Ciudad de México
Secretaría Administrativa

Notas Informativas del Estado de Situación Financiera al 30 de Junio de 2021 Y 2020

Fondo de Ahorro: El saldo de este fondo propiedad de las personas servidoras públicas del Tribunal Electoral de la Ciudad de México (TECDMX) asciende al 30 de junio de 2021 y 2020 a la cantidad de \$5,389,851.45 y \$0.00 respectivamente como se detalla en la hoja 9B.

En el ejercicio 2007, se contrató el nuevo seguro individualizado de retiro según acuerdo plenario no. 027/2007 de fecha 15 de marzo con la aseguradora Metlife México, S.A. el saldo de este seguro de los servidores públicos del TECDMX, asciende al 30 de junio de 2021 y 2020 a la cantidad de 14,916,260 y 15,111,797 pesos respectivamente como se detalla en la hoja 10, y se integra únicamente de las aportaciones voluntarias efectuadas hasta esta fecha, por los servidores públicos que continuaron con dicho seguro, ya que este Tribunal, canceló sus aportaciones, derivado de la aplicación de los lineamientos de la Ley de Austeridad, Transparencia en Remuneraciones Y Ejercicio de Recursos de la Ciudad de México.

NOTAS A LOS ESTADOS FINANCIEROS

NOTA 1

DERECHOS A RECIBIR EFECTIVO O EQUIVALENTES: EN ESTE RUBRO SE ENCUENTRAN DEVENGADOS O COMPROMETIDOS LOS RECURSOS CORRESPONDIENTES A LOS

CONCEPTO	2021	2020	COMENTARIOS
SERVICIOS PERSONALES	11,771,118.59	1,450,105.20	Importe devengado y ejercido disponibles que fueron calendarizados acorde a las ministraciones autorizadas por la Secretaría de Administración y Finanzas de la Ciudad de México, estos importes representan el 99.22 % y el .78.% restante son recursos de ayuda de servicio social y sueldos asimilados a salarios del TECDMX por pagar en 2021 y de igual manera en 2020. Estos fueron presupuestados en base a la plantilla del personal autorizada, mismos que se ejercieron los siguientes conceptos:
		14,346,085.98	Aguinaldo
	2,590,531.32	5,037,795.38	Otras prestaciones sociales y económicas
	2,537,506.92	4,360,300.22	Sueldos y "aportaciones de seguridad social
	3,626,272.92	2,025,653.32	Primas quinquenales y de vacaciones
	<u>20,525,429.75</u>	<u>27,219,940.10</u>	
IMPORTE DEVENGADO POR CONCEPTO DE CUOTAS DEL SAR, ISR, ISN, ISSSTE Y CHEQUES EN TRÁNSITO	6,062,339.16	5,599,545.21	Importe devengado, que corresponde a: retenciones y contribuciones por concepto de SAR, ISSSTE, FOVISSSTE, ISR, ISN, préstamos personales, créditos hipotecarios y
	66,546.84	68,101.43	Importe ejercido: cheques expedidos por el tribunal, por concepto de sueldos, finiquitos, honorarios profesionales y asimilados no cobrados al mes de septiembre, octubre y noviembre de 2020.
HONORARIOS Y OTROS	-	-	Importe ejercido: corresponde a importes por servicios prestados al cierre del mes
PROVEEDORES			Importe devengados y comprometidos, que se pagan a mes vencido:
	2,033,829.02	3,246,061.27	servicios
	38,357.61	167,800.42	mantenimientos
	128,161.46	533,250.78	materiales y suministros,
	401,438.20	136,178.37	servicio de comunicación
	238,300.22	372,716.15	servicios básicos (agua, luz, telefonía, seguros y otros impuestos)
	<u>8,968,972.51</u>	<u>10,123,653.63</u>	
SERVICIOS GENERALES	2,166,969.71	3,528,902.41	Importe comprometido: Por servicios de instalación, reparación y mantenimiento de equipo de computo, servicios de impresión, gastos de viáticos y capacitación, que se tienen contratados y devengados.
MATERIALES Y SUMINISTROS	421,357.69	1,172,140.70	Importe devengado y recursos comprometidos para adquisición de materiales de consumo requeridos para mantenimiento de instalaciones y oficinas de la sede de este Órgano Autónomo, así como consumibles de oficina y papelería.
SUELDOS POR PAGAR	176,417.39	184,593.23	Importe devengado de prestaciones del personal no vigente y finiquitos por pagar
OTROS INGRESOS POR OTROS CONCEPTOS	8,115,327.20	229,311.32	Importe que corresponde a: otros ingresos captados por el tribunal, distintos a las ministraciones, saldos mínimos para el manejo de cuenta en bancos, gastos a comprobar autorizados y rendimientos financieros
T O T A L	<u><u>40,374,474.25</u></u>	<u><u>42,458,541.39</u></u>	

ELABORÓ

REVISÓ

C.P. FRANCISCO HERNÁNDEZ GONZÁLEZ
JEFE DE DEPARTAMENTO DE CONTABILIDAD

C.P. MIGUEL FEDERICO GUTIÉRREZ
SUBDIRECTOR DE CONTABILIDAD Y CONTROL

L.C. TOMÁS JUAN GODINEZ TORRES
DIRECTOR DE PLANEACIÓN Y
RECURSOS FINANCIEROS

LIC. HÉCTOR ÁNGELES HERNÁNDEZ
SECRETARIO ADMINISTRATIVO

Notas Informativas del Estado de Situación Financiera al 30 de Junio de 2021 Y 2020

A) NOTAS DE DESGLOSE

I) Notas al Estado de Situación Financiera

Activo
Efectivo y Equivalentes

1. Los importes de 95,015 y 109,980 pesos al mes de junio de 2021 y 2020 respectivamente, presenta el rubro de Efectivo y equivalentes en la cuenta de Bancos al cierre del mes en Banco Santander (México), S.A. cuenta núm. 65-50135303-1 y corresponde al saldo promedio necesario para evitar el pago de comisiones por el manejo de las cuentas bancarias. (Véase Anexos)

Derechos a recibir Efectivo y Equivalentes y Bienes o Servicios a Recibir

2. Los recursos en inversión en Banco Santander (México), S.A. cuenta núm. 66-50135303-1 por 40,250,260 y 42,490,000 pesos al mes de junio de 2021 y 2020 respectivamente, están integrados por recursos correspondientes a las ministraciones recibidas de la Secretaría de Administración y Finanzas de la CDMX, para pago de nómina y gastos inherentes a la operación de este órgano autónomo, adeudos a proveedores, servicios personales por pagar, retenciones y aportaciones del ISSSTE, ISR, SAR, FOVISSSTE, ISN, entre otros, que se pagan a mes vencido, Pasivos Circulantes y Provisiones principalmente. (Véase Anexos)

3. No aplica, todas las inversiones son a corto plazo.

Bienes Disponibles para su Transformación o Consumo (inventarios)

4. Bienes disponibles para su transformación. No aplica.

5. Almacén. No aplica.

Inversiones Financieras

6. Inversiones financieras, que considera los fideicomisos. No aplica.

7. Saldos de participaciones y aportaciones de capital. No aplica.

Bienes Muebles, Inmuebles e Intangibles

8. Representa el importe total de los bienes adquiridos a costo histórico por el órgano autónomo, desde su creación hasta el 30 de junio de 2021.

El inmueble sede en el cual se ubica el órgano jurisdiccional es propiedad del Tribunal, y se registró al valor de adquisición, costo que se incrementó con los gastos relativos al avalúo, notariales, de escrituración, así como por los gastos de adecuación, instalación y mantenimiento al inmueble en comento. (Véase nota 2. Los bienes muebles se detallan en (Véase activo fijo).

Bajo protesta de decir verdad, declaramos que los estados financieros y sus notas, son razonablemente correctos y son responsabilidad del emisor.

ELABORÓ

REVISÓ

C.P. FRANCISCO HERNÁNDEZ GONZÁLEZ
JEFE DE DEPARTAMENTO DE CONTABILIDAD

C.P. MIGUEL FEDERICO GUTIÉRREZ
SUDIRECTOR DE CONTABILIDAD Y CONTROL

SUPERVISÓ

AUTORIZÓ

L.C. TOMÁS JUAN GODINEZ TORRES
DIRECTOR DE PLANEACIÓN Y
RECURSOS FINANCIEROS

LIC. HÉCTOR ÁNGELES HERNÁNDEZ
SECRETARIO ADMINISTRATIVO



Tribunal Electoral de la Ciudad de México
Secretaría Administrativa

Notas Informativas del Estado de Situación Financiera al 30 de Junio de 2021 Y 2020

Las depreciaciones y amortizaciones acumuladas al 30 de junio de 2021 y 2020 que se determinaron para los bienes inmuebles, muebles e intangibles ascienden a 4,550,485 y 4,829,111 pesos respectivamente. El porcentaje de depreciación anual que se aplica es el determinado en los "Parámetros de Estimación de Vida Útil, de conformidad con las Principales Reglas de Registro y Valoración del Patrimonio y con las Reglas Específicas del Registro y Valoración del Patrimonio, normativa emitida por el Consejo Nacional de Armonización Contable.

9. El rubro de activos intangibles que asciende a 61,019 y 0.00 pesos, al 30 de junio de 2021 y 2020 respectivamente, corresponde a la adquisición de licenciamientos para la operatividad de los equipos actuales de computo y de trasmisión de voz y datos e imagen en el portal de este Órgano Jurisdiccional, Cabe mencionar que el importe al cierre del ejercicio 2020, se canceló en virtud de estar totalmente amortizado.

Estimaciones y Deterioros

10. Criterios utilizados para la determinación de las estimaciones. No aplica.

Otros Activos

11. No aplica.

Pasivo

1. El Pasivo Circulante al 30 de junio de 2021 y 2020, asciende a 20,302,711 y 24,434,665 pesos respectivamente. En 2021, el 11.68% corresponde a proveedores; 24.94% a Retenciones y Contribuciones por pagar (ISSSTE, FOVISSSTE; SAR, ISR e ISN) cuyo vencimiento es menor a un mes; 60.48% corresponde a provisiones a corto plazo 2.09% restante a otros pasivos. (Véase anexos)

II) Notas al Estado de Actividades

Ingresos de Gestión

El presupuesto autorizado al Tribunal asciende a 255,632,594 y 250,949,214 pesos, para el ejercicio fiscal 2021 y 2020 respectivamente, a fin de dar debido cumplimiento a las obligaciones legales y contractuales de este órgano jurisdiccional, y garantizar que todos los actos y resoluciones se apeguen a los principios de legalidad y certeza.

Participaciones, Aportaciones, Convenios, Incentivos Derivados de la Colaboración Fiscal, Fondos Distintos de Aportaciones, Transferencias, Asignaciones, Subsidios y Subvenciones y Pensiones y Jubilaciones. No Aplica.

Otros Ingresos y beneficios varios.

Al cierre de mes de junio de 2021 se captaron 8,115,327 pesos de ingresos distintos a las ministraciones.

El día 16 de febrero de 2021, se recibió el oficio SAF/PF/0061/2021 suscrito por el Lcdo. Edwin Meraz Ángeles, en su carácter de Procurador Fiscal de la Ciudad de México, a través del cual informó a este Órgano Jurisdiccional que en cumplimiento a las sentencias de fechas 17 de diciembre de 2020 en el juicio principal, así como a la Interlocutoria de 04 de febrero de 2021, dictada en el incidente de inejecución de sentencia en el juicio con número de expediente II-19-015/212/1773-2020, por la Sala Superior del Tribunal Electoral del Poder Judicial de la Federación efectuó la entrega de ministraciones a este Órgano Autónomo por la cantidad de \$7,768,053.47 (siete millones setecientos sesenta y ocho mil cincuenta y tres pesos 47/100 M.N.).

Dicha cantidad fue transferida a la cuenta bancaria del Tribunal Electoral desde esa fecha y reconocida como otros ingresos para el ejercicio 2021

III) Notas al Estado de Variación en la Hacienda Pública

En el mes de junio de 2021, existe variante por adquisiciones de bienes muebles e inmuebles por \$1,628,092 en este periodo.

b) NOTAS DE MEMORIA (CUENTAS DE ORDEN):

Este órgano autónomo sólo registra en cuentas de orden los momentos contables de Ingresos y egresos se registran en Cuentas de Orden, en el rubro 8. Cuentas de Orden Presupuestarias: 8.1 Ley de Ingresos 8.1.1 Ley de Ingresos Estimada 8.1.3 Modificación a la Ley de Ingresos Estimada 8.1.4 Ley de Ingresos Devengada 8.1.5 Ley de Ingresos Recaudada 8.2 Presupuesto de Egresos 8.2.1 Presupuesto de Egresos Aprobado; 8.2.3 Presupuesto de Egresos Modificado; 8.2.4 Presupuesto de Egresos Comprometido; 8.2.5 Presupuesto de Egresos Devengado; 8.2.6 Presupuesto de Egresos Ejercido y 8.2.7 Presupuesto de Egresos Pagado. Al 30 de abril de 2021, el Estado de Posición Financiera presenta los saldos a esta fecha.

Bajo protesta de decir verdad, declaramos que los estados financieros y sus notas, son razonablemente correctos y son responsabilidad del emisor.

ELABORÓ

REVISÓ

C.P. FRANCISCO HERNÁNDEZ GONZÁLEZ
JEFE DE DEPARTAMENTO DE CONTABILIDAD

C.P. MIGUEL FEDERICO GUTIÉRREZ
SUDIRECTOR DE CONTABILIDAD Y CONTROL

SUPERVISÓ

AUTORIZÓ

L.C. TOMÁS JUAN GODINEZ TORRES
DIRECTOR DE PLANEACIÓN Y
RECURSOS FINANCIEROS

LIC. HÉCTOR ANGELES HERNÁNDEZ
SECRETARIO ADMINISTRATIVO



Tribunal Electoral de la Ciudad de México
Secretaría Administrativa

Notas Informativas del Estado de Situación Financiera al 30 de Junio de 2021 Y 2020

C) NOTAS DE GESTIÓN ADMINISTRATIVA

1. Introducción

El Tribunal Electoral de la Ciudad de México (en 2017 se modificó la denominación de Distrito Federal a Ciudad de México), es la máxima autoridad jurisdiccional en materia electoral en la Ciudad de México, dotado de plena jurisdicción, que tiene a su cargo garantizar que todos los actos y resoluciones electorales y de que los procedimientos de participación ciudadana, que sean de su competencia, se sujeten al principio de legalidad, de conformidad con lo establecido en el artículo 165 del Código de Instituciones y Procedimientos Electorales de la Ciudad de México,

A fin de cumplir con las obligaciones que le impone dicho Código, este órgano autónomo por medio del Programa Operativo Anual consolida el compromiso para fortalecer la cultura democrática en la Ciudad de México, impartir justicia electoral, garantizar el apego a la legalidad, la transparencia en materia electoral y laboral; así como la rendición de cuentas; actualizar y complementar la normatividad; y elevar la eficiencia de nuestros procesos jurisdiccionales y administrativos adoptando el uso de la tecnología más avanzada.

2. Panorama Económico y Financiero. El diseño del presupuesto que el Tribunal Electoral de la Ciudad de México ejerció, se realizó en el marco de la nueva ley de racionalidad y austeridad, coadyuvando al sistema electoral de este órgano jurisdiccional, orientando los esfuerzos al cumplimiento de indicadores y metas establecidas y considerando la optimización y utilización racional de los recursos. Reforzó la atención en temas de género, para dar cumplimiento a los preceptos constitucionales que garanticen la igualdad sustantiva en la materia electoral. En este tenor, el proyecto reflejó la ejecución de las tareas del Tribunal vinculadas a los diversos procesos electorales y de participación ciudadana.

3. Organización e Historia. El Tribunal Electoral de la Ciudad de México es un órgano autónomo de la Administración Pública de la Ciudad de México, con personalidad jurídica y patrimonio propio, creado mediante Decreto publicado en la Gaceta Oficial de la Ciudad de México el 5 de enero de 1999. En dicho decreto se establece que el Tribunal se regirá para su organización, funcionamiento y control por las disposiciones constitucionales relativas del estatuto de Gobierno y del Código de Instituciones y Procedimientos Electorales de la Ciudad de México.

El Tribunal Electoral es la máxima autoridad jurisdiccional en materia electoral en la Ciudad de México, dotado de plena jurisdicción, que tiene a su cargo garantizar que todos los actos y resoluciones electorales y de los procedimientos de participación ciudadana en la Ciudad de México, que sean de su competencia, se sujeten al principio de legalidad

4. Organización y Objeto Social. Es el de garantizar que todos los actos y resoluciones de las autoridades electorales de la Ciudad de México, se sujeten a los principios de certeza, legalidad, Independencia, imparcialidad, objetividad y equidad. Con base en el Decreto de creación tiene las atribuciones para resolver en forma definitiva los medios de impugnación que se presenten en materia electoral en la Ciudad de México.

Para su organización, el Tribunal Electoral tiene la siguiente estructura:

- I. Pleno;
II. Presidencia;
III. Ponencias;
IV. Órganos auxiliares: Coordinaciones y el Centro de Capacitación;
V. Dirección General Jurídica;
VI. Contraloría Interna;
VII. Defensoría Pública Ciudadana de Procesos Democráticos;
VIII. Órganos Auxiliares: Coordinación de Archivo, Coordinación de Transparencia y Datos Personales; Coordinación de Comunicación y Relaciones Públicas, Coordinación de Difusión y Publicación, Coordinación de Vinculación; Coordinación de Derechos Humanos y Género; Instituto de Formación y Capacitación; Unidad de Servicios Informáticos; Unidad Especializada de Procedimientos Sancionadores y Unidad de Estadística y Jurisprudencia.

IX. Comisión de Controversias Laborales y Administrativas

Bajo protesta de decir verdad, declaramos que los estados financieros y sus notas, son razonablemente correctos y son responsabilidad del emisor.

ELABORÓ

REVISÓ

C.P. FRANCISCO HERNÁNDEZ GONZÁLEZ
JEFE DE DEPARTAMENTO DE CONTABILIDAD

C.P. MIGUEL FEDERICO GUTIÉRREZ
SUDIRECTOR DE CONTABILIDAD Y CONTROL

SUPERVISÓ

AUTORIZÓ

L.C. TOMÁS JUAN GODINEZ TORRES
DIRECTOR DE PLANEACIÓN Y
RECURSOS FINANCIEROS

LIC. HÉCTOR ANGELES HERNÁNDEZ
SECRETARIO ADMINISTRATIVO



Tribunal Electoral de la Ciudad de México
Secretaría Administrativa

Notas Informativas del Estado de Situación Financiera al 30 de Junio de 2021 Y 2020

♦ Activos no circulantes, se demeritó su valor al aplicar las depreciaciones y amortizaciones correspondientes a los bienes muebles e inmuebles en el mes de junio de 2021 y 2020 por la cantidad de 658,133 y 804,780 pesos respectivamente.

II. NOTAS DE MEMORIA (CUENTAS DE ORDEN):

♦ Este órgano autónomo sólo registra en cuentas de orden los momentos contables, en el rubro 8. cuentas de orden presupuestarias; 8.1 Ley de Ingresos presupuestarios (Ingresos estimados, modificados, por ejecutar, devengado y recaudado) 8.2 Presupuesto de Egresos. (Presupuesto autorizado, modificado, por ejercer, comprometido, devengado, ejercido y pagado).

III. NOTAS DE GESTIÓN ADMINISTRATIVA:

♦ Durante el periodo comprendido del 1° de enero al 30 de junio de 2021 y 2020, este órgano autónomo ha gestionado Ministraciones del Gobierno de la Ciudad de México por 131,776,598 y 128,639,882 pesos respectivamente.

NOTA 2

EL RTE DE ESTE RENGLÓN SE INTEGRA I	2021	2020
VALOR DE COMPRA DE TERRENO	18,817,553.40	18,817,553.40
VALOR DE COMPRA DE EDIFICIO	75,270,213.60	75,270,213.60
IMPUESTO AL VALOR AGREGADO	11,290,532.05	11,290,532.05
GASTOS CAPITALIZABLES	41,123,317.62	41,123,317.62
	<u>146,501,616.67</u>	<u>146,501,616.67</u>
DEPRECIACIÓN ACUMULADA	63,568,482.47	59,706,042.65
	<u>82,933,134.20</u>	<u>86,795,574.02</u>

NOTA 3

En cumplimiento a lo dispuesto por los artículos 46, fracción I, inciso d y 52 de la Ley General de Contabilidad Gubernamental, en específico al Informe Sobre Pasivos Contingentes, se informa que se tienen provisiones creadas al cierre del año 2020, la "provisión para renovación de elevadores" por un importe de \$305,168, la "provisión para gastos de defunción de personas servidoras públicas" por un importe de \$299,275 y la "provisión para gastos de defunción de familiares de personas servidoras públicas" por un importe de \$79,460, los importes mostrados representan el saldo actual al cierre de este periodo y derivado esto de la pandemia de COVID19.

Lo anterior, de conformidad con lo establecido en el capítulo VII, numeral III, inciso g) del Manual de Contabilidad Gubernamental emitido por el CONAC, donde se establece en términos generales que:

"Los pasivos contingentes son obligaciones que tienen su origen en hechos específicos e independientes del pasado que en el futuro pueden ocurrir o no y, de acuerdo con lo que acontezca, desaparecen o se convierten en pasivos reales por ejemplo, juicios, garantías, avales, costos de planes de pensiones, jubilaciones, etc."

Ba esta de decir verdad, declaramos que los estados financieros y sus notas, son razonablemente correctos y son responsabilidad del emisor.

ELABORÓ

REVISÓ

C.P. FRANCISCO HERNÁNDEZ GONZÁLEZ
JEFE DE DEPARTAMENTO DE CONTABILIDAD

C.P. MIGUEL FEDERICO GUTIÉRREZ
SUBDIRECTOR DE CONTABILIDAD Y CONTROL

SUPERVISÓ

AUTORIZÓ

L.C. TOMÁS JUAN GODINEZ TORRES
DIRECTOR DE PLANEACIÓN Y
RECURSOS FINANCIEROS

LIC. HÉCTOR ÁNGELES HERNÁNDEZ
SECRETARIO ADMINISTRATIVO



Movimientos Inversión Banco Santander, S.A. Cuenta No. BME65502197782 M.N.

FECHA	BENEFICIARIO	CONCEPTO	DEPOSITOS	RETIROS	SALDO
01-ene-21		SALDO INICIAL			118,062.27
04-ene-21		INTERESES GANADOS	12.48		118,074.75
05-ene-21		INTERESES GANADOS	3.11		118,077.86
06-ene-21		INTERESES GANADOS	3.12		118,080.98
07-ene-21		INTERESES GANADOS	3.12		118,084.10
08-ene-21		INTERESES GANADOS	3.12		118,087.22
11-ene-21		INTERESES GANADOS	9.36		118,096.58
12-ene-21		INTERESES GANADOS	3.11		118,099.69
13-ene-21		INTERESES GANADOS	3.12		118,102.81
14-ene-21		INTERESES GANADOS	3.12		118,105.93
15-ene-21		INTERESES GANADOS	3.12		118,109.05
18-ene-21		INTERESES GANADOS	9.36		118,118.41
19-ene-21		INTERESES GANADOS	3.11		118,121.52
20-ene-21		INTERESES GANADOS	3.12		118,124.64
21-ene-21		INTERESES GANADOS	3.12		118,127.76
22-ene-21		INTERESES GANADOS	3.12		118,130.88
23-ene-21		INTERESES GANADOS	9.36		118,140.24
24-ene-21		INTERESES GANADOS	3.11		118,143.35
27-ene-21		INTERESES GANADOS	3.12		118,146.47
28-ene-21		INTERESES GANADOS	3.12		118,149.59
28-ene-21		TRASPASO APORTACIONES 2A. QNA. ENERO	454,557.30		572,706.89
29-ene-21		INTERESES GANADOS	15.11		572,722.00
		SALDO MES ANTERIOR			572,722.00
02-feb-21		INTERESES GANADOS	60.44		572,782.44
03-feb-21		INTERESES GANADOS	15.13		572,797.57
04-feb-21		INTERESES GANADOS	15.12		572,812.69
05-feb-21		INTERESES GANADOS	15.12		572,827.81
08-feb-21		INTERESES GANADOS	45.36		572,873.17
09-feb-21		INTERESES GANADOS	15.11		572,888.28
10-feb-21		INTERESES GANADOS	15.12		572,903.40
11-feb-21		INTERESES GANADOS	15.12		572,918.52
12-feb-21		INTERESES GANADOS	15.12		572,933.64
12-feb-21		TRASPASO APORTACIONES 1A. QNA. FEBRERO	470,087.44		1,043,021.08
15-feb-21		INTERESES GANADOS	82.56		1,043,103.64
16-feb-21		INTERESES GANADOS	27.54		1,043,131.18
17-feb-21		INTERESES GANADOS	27.53		1,043,158.71
18-feb-21		INTERESES GANADOS	27.53		1,043,186.24
19-feb-21		INTERESES GANADOS	27.53		1,043,213.77
22-feb-21		INTERESES GANADOS	52.17		1,043,265.94
23-feb-21		INTERESES GANADOS	17.38		1,043,283.32
24-feb-21		INTERESES GANADOS	17.39		1,043,300.71
25-feb-21		INTERESES GANADOS	17.29		1,043,318.00
26-feb-21		INTERESES GANADOS	17.39		1,043,335.39
26-feb-21		TRASPASO APORTACIONES 2A. QNA. FEBRERO	475,588.62		1,518,924.01
		SALDO MES ANTERIOR			1,518,924.01
01-mar-21		INTERESES GANADOS	75.96		1,518,999.97
02-mar-21		INTERESES GANADOS	25.31		1,519,025.28
03-mar-21		INTERESES GANADOS	25.32		1,519,050.60
04-mar-21		INTERESES GANADOS	25.32		1,519,075.92
05-mar-21		INTERESES GANADOS	25.32		1,519,101.24
05-mar-21		TRASPASO A CTA DE CHEQUES		3,409.92	1,515,691.32
08-mar-21		INTERESES GANADOS	75.78		1,515,767.10
09-mar-21		INTERESES GANADOS	25.26		1,515,792.36
10-mar-21		INTERESES GANADOS	25.26		1,515,817.62
11-mar-21		INTERESES GANADOS	25.26		1,515,842.88
12-mar-21		INTERESES GANADOS	25.26		1,515,868.14
12-mar-21		TRASPASO APORTACIONES 1A. QNA. MARZO	487,856.50		2,003,724.64
16-mar-21		INTERESES GANADOS	133.60		2,003,858.24
17-mar-21		INTERESES GANADOS	33.39		2,003,891.63
18-mar-21		INTERESES GANADOS	33.40		2,003,925.03
19-mar-21		INTERESES GANADOS	33.40		2,003,958.43

Bajo protesta de decir verdad, declaramos que los Estados Financieros y sus notas, son razonablemente correctos y son responsabilidad del emisor.

Movimientos Inversión Banco Santander, S.A. Cuenta No. BME65502197782 M.N.

FECHA	BENEFICIARIO	CONCEPTO	DEPOSITOS	RETIROS	SALDO
22-mar-21		INTERESES GANADOS	100.20		2,004,058.63
23-mar-21		INTERESES GANADOS	30.40		2,004,089.03
24-mar-21		INTERESES GANADOS	33.40		2,004,122.43
25-mar-21		INTERESES GANADOS	33.50		2,004,155.93
26-mar-21		INTERESES GANADOS	33.40		2,004,189.33
26-mar-21		TRASPASO APORTACIONES 2A. QNA. MARZO	492,526.48		2,496,715.81
29-mar-21		INTERESES GANADOS	124.83		2,496,840.64
30-mar-21		INTERESES GANADOS	41.61		2,496,882.25
31-mar-21		INTERESES GANADOS	41.61		2,496,923.86
	SALDO MES ANTERIOR				2,496,923.86
01-abr-21		INTERESES GANADOS	41.62		2,496,965.48
05-abr-21		INTERESES GANADOS	166.48		2,497,131.96
05-abr-21		TRASPASO A CTA DE CHEQUES		9,407.85	2,487,724.11
06-abr-21		TRASPASO A CTA DE CHEQUES		2,598.90	2,485,125.21
06-abr-21		INTERESES GANADOS	41.40		2,485,166.61
07-abr-21		INTERESES GANADOS	41.42		2,485,208.03
08-abr-21		INTERESES GANADOS	41.42		2,485,249.45
09-abr-21		INTERESES GANADOS	41.42		2,485,290.87
12-abr-21		INTERESES GANADOS	124.26		2,485,415.13
13-abr-21		INTERESES GANADOS	41.42		2,485,456.55
13-abr-21		TRASPASO APORTACIONES 1A. QNA. ABRIL	488,891.18		2,974,347.73
13-abr-21		TRASPASO PRÉSTAMOS	587.99		2,974,935.72
13-abr-21		TRASPASO INTS S/PRÉSTAMOS	77.33		2,975,013.05
14-abr-21		INTERESES GANADOS	49.58		2,975,062.63
15-abr-21		INTERESES GANADOS	49.58		2,975,112.21
16-abr-21		INTERESES GANADOS	49.59		2,975,161.80
19-abr-21		INTERESES GANADOS	148.77		2,975,310.57
20-abr-21		INTERESES GANADOS	49.58		2,975,360.15
21-abr-21		INTERESES GANADOS	49.59		2,975,409.74
22-abr-21		INTERESES GANADOS	49.59		2,975,459.33
23-abr-21		INTERESES GANADOS	49.59		2,975,508.92
26-abr-21		INTERESES GANADOS	148.77		2,975,657.69
27-abr-21		INTERESES GANADOS	49.59		2,975,707.28
28-abr-21		INTERESES GANADOS	49.60		2,975,756.88
28-abr-21		TRASPASO APORTACIONES 2A. QNA. ABRIL	488,492.82		3,464,249.70
28-abr-21		TRASPASO PRÉSTAMOS	587.99		3,464,837.69
28-abr-21		TRASPASO INTS S/PRÉSTAMOS	72.49		3,464,910.18
29-abr-21		INTERESES GANADOS	57.75		3,464,967.93
30-abr-21		INTERESES GANADOS	60.85		3,465,028.78
	SALDO MES ANTERIOR				3,465,028.78
01-may-21		INTERESES GANADOS	173.25		3,465,202.03
02-may-21		TRASPASO A CTA DE CHEQUES		4,766.93	3,460,435.10
03-may-21		TRASPASO A CTA DE CHEQUES		4,016.95	3,456,418.15
03-may-21		TRASPASO A CTA DE CHEQUES		2,645.44	3,453,772.71
04-may-21		INTERESES GANADOS	57.56		3,453,830.27
04-may-21	AJUSTE	INTERESES GANADOS	0.10		3,453,830.37
04-may-21		TRASPASO A CTA DE CHEQUES		4,076.47	3,449,753.90
05-may-21		INTERESES GANADOS	57.50		3,449,811.40
06-may-21		INTERESES GANADOS	57.50		3,449,868.90
07-may-21		INTERESES GANADOS	57.50		3,449,926.40
10-may-21		INTERESES GANADOS	172.50		3,450,098.90

Bajo protesta de decir verdad, declaramos que los Estados Financieros y sus notas, son razonablemente correctos y son responsabilidad del emisor.

ELABORÓ

REVISÓ

SUPERVISÓ

AUTORIZÓ

C.P. FRANCISCO HERNÁNDEZ GONZÁLEZ
JEFE DE DEPARTAMENTO DE CONTABILIDAD

C.P. MIGUEL FEDERICO GUTIÉRREZ
SUBDIRECTOR DE
CONTABILIDAD Y CONTROL

L.C. TOMÁS JUAN GODÍNEZ TORRES
DIRECTOR DE PLANEACIÓN Y
RECURSOS FINANCIEROS

LIC. HÉCTOR ÁNGELES HERNÁNDEZ
SECRETARIO ADMINISTRATIVO

Movimientos Inversión Banco Santander, S.A. Cuenta No. BME65502197782 M.N.

FECHA	BENEFICIARIO	CONCEPTO	DEPOSITOS	RETIROS	SALDO
11-may-21		INTERESES GANADOS	57.50		3,450,156.40
12-may-21		INTERESES GANADOS	57.50		3,450,213.90
13-may-21		INTERESES GANADOS	57.50		3,450,271.40
13-may-21		TRASPASO APORTACIONES 1A. QNA. MAYO	489,185.06		3,939,456.46
13-may-21		TRASPASO PRÉSTAMOS	587.99		3,940,044.45
13-may-21		TRASPASO INTS S/PRÉSTAMOS	67.66		3,940,112.11
14-may-21		INTERESES GANADOS	65.67		3,940,177.78
17-may-21		INTERESES GANADOS	197.01		3,940,374.79
18-may-21		INTERESES GANADOS	65.57		3,940,440.36
19-may-21		INTERESES GANADOS	65.67		3,940,506.03
20-may-21		INTERESES GANADOS	65.68		3,940,571.71
21-may-21		INTERESES GANADOS	65.68		3,940,637.39
21-may-21		TRASPASO A CTA DE CHEQUES		5,295.62	3,935,341.77
21-may-21		TRASPASO A CTA DE CHEQUES		6,891.61	3,928,450.16
24-may-21		INTERESES GANADOS	196.41		3,928,646.57
25-may-21		INTERESES GANADOS	65.49		3,928,712.06
25-may-21		INTERESES GANADOS	65.48		3,928,777.54
25-may-21		INTERESES GANADOS	65.48		3,928,843.02
28-may-21		INTERESES GANADOS	65.48		3,928,908.50
28-may-21		TRASPASO APORTACIONES 2A. QNA. MAYO	491,559.06		4,420,467.56
28-may-21		TRASPASO PRÉSTAMOS	1,714.77		4,422,182.33
31-may-21		INTERESES GANADOS	221.10		4,422,403.43
	SALDO MES ANTERIOR				4,422,403.43
01-jun-21		TRASPASO A CTA DE CHEQUES		7,669.17	4,414,734.26
01-jun-21		INTERESES GANADOS	73.72		4,414,807.98
02-jun-21		INTERESES GANADOS	73.58		4,414,881.56
03-jun-21		INTERESES GANADOS	73.58		4,414,955.14
04-jun-21		INTERESES GANADOS	73.58		4,415,028.72
07-jun-21		INTERESES GANADOS	220.74		4,415,249.46
08-jun-21		INTERESES GANADOS	73.60		4,415,323.06
09-jun-21		INTERESES GANADOS	73.59		4,415,396.65
10-jun-21		INTERESES GANADOS	73.59		4,415,470.24
11-jun-21		TRASPASO APORTACIONES 1A. QNA. JUNIO	491,071.90		4,906,542.14
11-jun-21		TRASPASO PRÉSTAMOS	1,467.17		4,908,009.31
11-jun-21		TRASPASO INTS S/PRÉSTAMOS	144.70		4,908,154.01
11-jun-21		INTERESES GANADOS	73.59		4,908,227.60
14-jun-21		INTERESES GANADOS	245.40		4,908,473.00
15-jun-21		INTERESES GANADOS	81.82		4,908,554.82
16-jun-21		INTERESES GANADOS	81.81		4,908,636.63
17-jun-21		INTERESES GANADOS	81.81		4,908,718.44
17-jun-21		INTERESES GANADOS	81.81		4,908,800.25
22-jun-21		INTERESES GANADOS	245.43		4,909,045.68
22-jun-21		INTERESES GANADOS	81.83		4,909,127.51
23-jun-21		INTERESES GANADOS	81.82		4,909,209.33
24-jun-21		INTERESES GANADOS	81.82		4,909,291.15
25-jun-21		INTERESES GANADOS	81.82		4,909,372.97
25-jun-21		TRASPASO A CTA DE CHEQUES		12,143.83	4,897,229.14
28-jun-21		TRASPASO APORTACIONES 2A. QNA. JUNIO	490,597.98		5,387,827.12
28-jun-21		TRASPASO PRÉSTAMOS	1,467.17		5,389,294.29
28-jun-21		TRASPASO INTS S/PRÉSTAMOS	132.64		5,389,426.93
28-jun-21		INTERESES GANADOS	244.86		5,389,671.79
29-jun-21		INTERESES GANADOS	89.83		5,389,761.62
30-jun-21		INTERESES GANADOS	89.83		5,389,851.45
Bajo protesta de decir verdad, declaramos que los Estados Financieros y sus notas, son razonablemente correctos y son responsabilidad del emisor.					

ELABORÓ

REVISÓ

SUPERVISÓ

AUTORIZÓ

C.P. FRANCISCO HERMANDEZ GONZÁLEZ
JEFE DE DEPARTAMENTO DE CONTABILIDAD

C.P. MIGUEL FEDERICO GUTIÉRREZ
SUBDIRECTOR DE
CONTABILIDAD Y CONTROL

L.C. TOMÁS JUAN GODINEZ TORRES
DIRECTOR DE PLANEACIÓN Y
RECURSOS FINANCIEROS

LIC. HÉCTOR ANGELES HERNÁNDEZ
SECRETARIO ADMINISTRATIVO



Movimientos Aportaciones del Seguro de Separación Individualizado Metlife MÉXICO, S.A. No. SS0170

FECHA	BENEFICIARIO	CONCEPTO	DEPOSITOS	RETIROS	SALDO
01-ene-21	SALDO INICIAL				14,858,215.54
13-ene-21		Aportaciones voluntarias 1a. Qna. enero	18,700.00		14,876,915.54
13-ene-21	Báez García Jaime Napoleón	Liquidación aportaciones por baja		34,834.52	14,842,081.02
28-ene-21		Aportaciones voluntarias 2a. Qna. enero	18,700.00		14,860,781.02
	SALDO ANTERIOR				14,860,781.02
12-feb-21		Aportaciones voluntarias 1a. Qna. febrero	18,700.00		14,879,481.02
12-feb-21	Chinchilla Cornejo Diana Gabriela	Liquidación aportaciones por baja		54,719.98	14,824,761.04
26-feb-21		Aportaciones voluntarias 1a. Qna. febrero	18,700.00		14,843,461.04
	SALDO ANTERIOR				14,843,461.04
13-mar-21		Aportaciones voluntarias 1a. Qna. Marzo	18,700.00		14,862,161.04
26-mar-21		Aportaciones voluntarias 2a. Qna. Marzo	18,700.00		14,880,861.04
	SALDO ANTERIOR				14,880,861.04
13-abr-21		Aportaciones voluntarias 1a. Qna. Abril	18,700.00		14,899,561.04
13-abr-21	Vega Librado Laura Janet	Liquidación aportaciones por baja		76,801.14	14,822,759.90
20-abr-21		Aportaciones voluntarias 2a. Qna. Abril	18,700.00		14,841,459.90
	SALDO ANTERIOR				14,841,459.90
13-may-21		Aportaciones voluntarias 1a. Qna. Mayo	18,700.00		14,860,159.90
28-may-21		Aportaciones voluntarias 2a. Qna. Mayo	18,700.00		14,878,859.90
	SALDO ANTERIOR				14,878,859.90
11-jun-21		Aportaciones voluntarias 1a. Qna. Junio	18,700.00		14,897,559.90
28-jun-21		Aportaciones voluntarias 2a. Qna. Junio	18,700.00		14,916,259.90
	SALDO ANTERIOR				14,916,259.90

Bajo protesta de decir verdad, declaramos que los Estados Financieros y sus notas, son razonablemente correctos y son responsabilidad del emisor.

ELABORÓ

REVISÓ

SUPERVISÓ

AUTORIZÓ

C. P. FRANCISCO HERNÁNDEZ GONZÁLEZ
JEFE DE DEPARTAMENTO DE CONTABILIDAD

C. P. MIGUEL FEDERICO GUTIÉRREZ
SUBDIRECTOR DE
CONTABILIDAD Y CONTROL

L. D. TOMÁS JUAN GODINEZ TORRES
DIRECTOR DE PLANEACIÓN Y
RECURSOS FINANCIEROS

LIC. HÉCTOR ÁNGELES HERNÁNDEZ
SECRETARIO ADMINISTRATIVO



Tribunal Electoral de la Ciudad de México
Secretaría Administrativa

Estado de Situación Financiera al 30 de Junio de 2021
Anexo Número 1

	2021	2020
BANCOS		
Banco Santander, S.A. cuenta de cheques 65501353031 M.N.	70,014.69	84,979.56
Otros efectivos y equivalentes	25,000.00	25,000.00
TOTAL	95,014.69	109,979.56

Bajo protesta de decir verdad, declaramos que los Estados Financieros y sus notas, son razonablemente correctos y son responsabilidad del emisor.

ELABORÓ


REVISÓ


P. FRANCISCO HERNÁNDEZ GONZÁLEZ
JEFE DEPARTAMENTO DE CONTABILIDAD


C.P. MIGUEL FEDERICO GUTIÉRREZ
SUBDIRECTOR DE CONTABILIDAD Y CONTROL

SUPERVISÓ

AUTORIZÓ


L.C. TOMÁS JUAN GODÍNEZ TORRES
DIRECTOR DE PLANEACIÓN Y
RECURSOS FINANCIEROS


LIC. HÉCTOR ÁNGELES HERNÁNDEZ
SECRETARIO ADMINISTRATIVO



Tribunal Electoral de la Ciudad de México
Secretaría Administrativa

Estado de Situación Financiera al 30 de Junio de 2021

Anexo Número 2

DEUDORES DIVERSOS

	2021	2020
--	------	------

Mejorada Jiménez Carlos Esteban
Romero Ponce Itzel

2,200.00	0.00
27,000.00	0.00

TOTAL	29,200.00	0.00
--------------	------------------	-------------

Bajo protesta de decir verdad, declaramos que los Estados Financieros y sus notas, son razonablemente correctos y son responsabilidad del emisor.

ELABORÓ




C.P. FRANCISCO HERNÁNDEZ GONZÁLEZ
JEFE DEPARTAMENTO DE CONTABILIDAD

REVISÓ



C.P. MIGUEL FEDERICO GUTIÉRREZ
SUBDIRECTOR DE CONTABILIDAD Y CONTROL

SUPERVISÓ



L.C. TOMÁS JUAN GODÍNEZ TORRES
DIRECTOR DE PLANEACIÓN Y
RECURSOS FINANCIEROS

AUTORIZÓ



LIC. HÉCTOR ANGELES HERNÁNDEZ
SECRETARIO ADMINISTRATIVO



Tribunal Electoral de la Ciudad de México
Secretaría Administrativa

Estado de Situación Financiera al 30 de Junio de 2021
Anexo Número 3

	2021	2020
ANTICIPO A PROVEEDORES		
Speed Time	0.00	30,100.00
Meta Sports Marketing	0.00	15,868.80
Corporativo de Equipos Biomédico	0.00	12,593.03
TOTAL	0.00	58,561.83

Bajo protesta de decir verdad, declaramos que los Estados Financieros y sus notas, son razonablemente correctos y son responsabilidad del emisor.

ELABORÓ


C.P. FRANCISCO HERNÁNDEZ GONZÁLEZ
JEFE DEPARTAMENTO DE CONTABILIDAD

REVISÓ


C.P. MIGUEL FEDERICO GUTIÉRREZ
SUBDIRECTOR DE CONTABILIDAD Y CONTROL

SUPERVISÓ


L.C. TOMÁS JUAN GODÍNEZ TORRES
DIRECTOR DE PLANEACIÓN Y
RECURSOS FINANCIEROS

AUTORIZÓ


LIC. HÉCTOR ÁNGELES HERNÁNDEZ
SECRETARIO ADMINISTRATIVO



Tribunal Electoral de la Ciudad de México
Secretaría Administrativa

Estado de Situación Financiera al 30 de Junio de 2021
Anexo Número 4

	2021	2020
INVERSIONES		
Banco Santander S.A. - Inversión Cuenta Creciente 3031	40,250,259.56	42,290,000.00
TOTAL	<u>40,250,259.56</u>	<u>42,290,000.00</u>

Bajo protesta de decir verdad, declaramos que los Estados Financieros y sus notas, son razonablemente correctos y son responsabilidad del emisor.

ELABORÓ

C.P. FRANCISCO HERNÁNDEZ GONZÁLEZ
JEFE DEPARTAMENTO DE CONTABILIDAD

REVISÓ

C.P. MIGUEL FEDERICO GUTIÉRREZ
SUBDIRECTOR DE CONTABILIDAD Y CONTROL

SUPERVISÓ

L.C. TOMÁS JUAN GODÍNEZ TORRES
DIRECTOR DE PLANEACIÓN Y
RECURSOS FINANCIEROS

AUTORIZÓ

LIC. HÉCTOR ANGELES HERNÁNDEZ
SECRETARIO ADMINISTRATIVO



Tribunal Electoral de la Ciudad de México
Secretaría Administrativa

Estado de Situación Financiera al 30 de Junio de 2021
Anexo Número 5

	2021	2020
PROVEEDORES		
Acciones Empresariales Hershka	92,800.00	0.00
Aguilar Rojas Juan Alejandro	50,000.00	41,666.65
Airsermex	42,048.72	50,398.40
Arquitectura del Paisaje y Construcción	38,396.00	0.00
Ascanio Saldivar Salvador Ángel	30,158.84	0.00
AT&T Comercialización Móvil	0.00	10,988.91
ATC Holdings Fibra México	14,454.18	16,060.20
Autotrionic Servicios	0.00	150,976.19
idas Purificadas	95,188.50	158,511.81
sines Nadeya	0.00	89,992.80
Cablevisión	2,500.00	2,036.01
Camarillo Zapién Jesús Guadalupe	134,000.00	0.00
CEN Systems	45,223.25	26,972.97
Central de Control de Plagas	0.00	9,280.00
Centro de Instrumentación y Registro Sísmico	32,848.92	21,540.15
SUMA	577,618.41	578,424.09

Bajo protesta de decir verdad, declaramos que los Estados Financieros y sus notas, son razonablemente correctos y son responsabilidad del emisor.

ELABORÓ

C.P. FRANCISCO HERNÁNDEZ GONZÁLEZ
JEFE DEPARTAMENTO DE CONTABILIDAD

REVISÓ

C.P. MIGUEL FEDERICO GUTIÉRREZ
SUBDIRECTOR DE CONTABILIDAD Y CONTROL

SUPERVISÓ

L.C. TOMÁS JUAN GODÍNEZ TORRES
DIRECTOR DE PLANEACIÓN Y
RECURSOS FINANCIEROS

AUTORIZÓ

LIC. HÉCTOR ANGELES HERNÁNDEZ
SECRETARIO ADMINISTRATIVO



Tribunal Electoral de la Ciudad de México
Secretaría Administrativa

Estado de Situación Financiera al 30 de Junio de 2021
Anexo Número 5

	2021	2020
PROVEEDORES		
Cincaico	33,060.00	0.00
Comercial Leicam	0.00	5,359.20
Comercializadora de Medios Escritos	7,449.41	7,441.83
Comercializadora y Consultoría CEAZ 16-01-25	5,800.00	0.00
Comisión Federal de Electricidad	140,000.02	141,644.01
Consortio Ferretero Famed	0.00	7,166.19
Constructora PEDD	173,411.15	173,411.15
Cooperativo de Equipos Biotechmédico	0.00	12,593.03
Distribuidora Comercial Ronyte	44,610.37	44,610.37
Efectivale	0.00	198,816.00
Efinfo	34,800.00	34,800.00
Electropura	158,300.00	158,300.00
González González Adriana	0.00	0.00
Grupo de Técnicas de Estudio para la Construcción	173,188.00	173,188.00
Grupo Relissa Servicios Corporativos	0.00	971,340.76
Hernández Pérez Elias	0.00	72,000.01
Hola Innovación	24,601.66	22,372.58
Huerta Marín Jesús Edmundo	58,762.00	0.00
SUMA	1,431,601.02	2,601,467.22

Bajo protesta de decir verdad, declaramos que los Estados Financieros y sus notas, son razonablemente correctos y son responsabilidad del emisor.

ELABORÓ

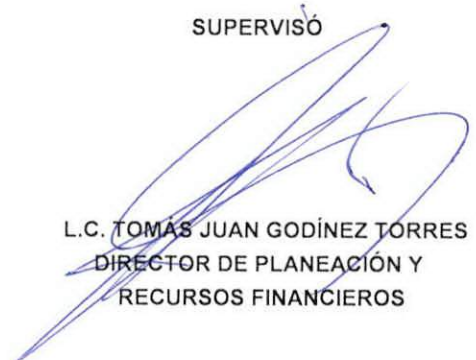
REVISÓ



C.P. FRANCISCO HERNÁNDEZ GONZÁLEZ
JEFE DEPARTAMENTO DE CONTABILIDAD


C.P. MIGUEL FEDERICO GUTIÉRREZ
SUBDIRECTOR DE CONTABILIDAD Y CONTROL

SUPERVISÓ

AUTORIZÓ


L.C. TOMÁS JUAN GODÍNEZ TORRES
DIRECTOR DE PLANEACIÓN Y
RECURSOS FINANCIEROS


LIC. HÉCTOR ÁNGELES HERNÁNDEZ
SECRETARIO ADMINISTRATIVO



Tribunal Electoral de la Ciudad de México
Secretaría Administrativa

Estado de Situación Financiera al 30 de Junio de 2021

Anexo Número 5
PROVEEDORES

	2021	2020
Impresos Chávez de la Cruz	0.00	0.00
Intérp. y trad.de Lengua de señas en la Rep. Mex.	42,533.33	41,760.00
Islas Viana Beatriz Y.	125,280.00	125,280.00
JR Intercontrol	178,365.81	45,312.50
Leyva Méndez Construcciones	78,069.74	78,069.74
Martínez Barranco	0.00	15,336.04
Medina Cerón Ignacio	2,900.00	2,900.00
Micrologic Technology Specialist	175,590.04	0.00
Mitsubishi Electric de México	54,965.46	95,768.02
vo Ángulo en Dist Médica	1,997.12	0.00
radora y Adma. de Info. y Editorial	0.00	0.00
Periféricos Electrónicos	30,908.20	30,908.20
Policia Auxiliar del DF	160,875.00	636,840.00
Punto en Tecnologías de la Información	24,996.77	22,747.05
Quiroz Sánchez Enrique	812.00	950.01
Radiomóvil Dipsa	17,578.18	0.00
Ramos Herrera y Cía.	0.00	0.00
Rico González José Omar	17,343.06	17,003.01
TOTAL	2,343,815.73	3,714,341.79

Bajo protesta de decir verdad, declaramos que los Estados Financieros y sus notas, son razonablemente correctos y son responsabilidad del emisor.

ELABORÓ

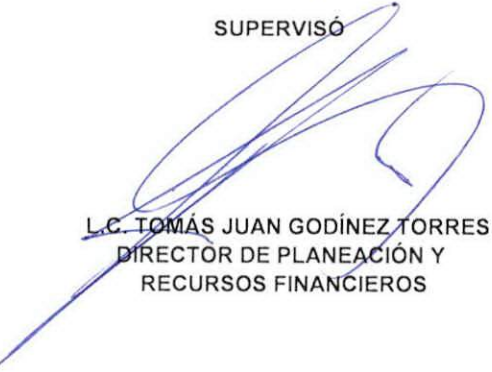
REVISÓ


C.P. FRANCISCO HERNÁNDEZ GONZÁLEZ
JEFE DEPARTAMENTO DE CONTABILIDAD


C.P. MIGUEL FEDERICO GUTIÉRREZ
SUBDIRECTOR DE CONTABILIDAD Y CONTROL

SUPERVISÓ

AUTORIZÓ


L.C. TOMÁS JUAN GODÍNEZ TORRES
DIRECTOR DE PLANEACIÓN Y
RECURSOS FINANCIEROS


LIC. HÉCTOR ÁNGELES HERNÁNDEZ
SECRETARIO ADMINISTRATIVO



Tribunal Electoral de la Ciudad de México
Secretaría Administrativa

Estado de Situación Financiera al 30 de Junio de 2021

Anexo Número 5

PROVEEDORES

	2021	2020
Romero Escalona Luis Angel	42,700.02	42,700.02
Sánchez Gallegos Juan Miguel	0.00	150,000.00
Seguros Inbursa Gpo Fin Inbursa	23,210.42	24,338.72
Servicios Consultivos Tecnem	0.00	87,279.85
SK Holdings	17,270.32	16,183.33
Suministros y Servicios Profesionales HC	58,449.78	107,247.78
Tecnosupport	24,534.00	21,634.00
sar Labs	60,797.52	100,429.89
comunicaciones VG y Asoc.	18,290.30	34,188.00
Teléfonos de México	15,486.65	30,041.49
Tellez Flores Marisela	0.00	72,000.00
Tesorería del Gobierno de la Ciudad de México	55,000.00	31,565.62
Tirant Lo Blanch México	0.00	0.00
U.S. PROF Soluciones Empresariales	180,531.77	0.00
Vargas Sandoval Víctor	0.00	24,056.50

TOTAL 2,840,086.51 4,456,006.99

Bajo protesta de decir verdad, declaramos que los Estados Financieros y sus notas, son razonablemente correctos
y son responsabilidad del emisor.

ELABORÓ

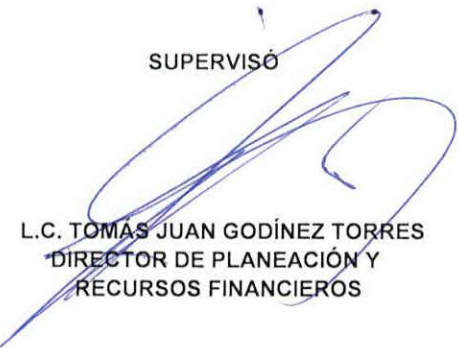
REVISÓ


C.P. FRANCISCO HERNÁNDEZ GONZÁLEZ
JEFE DEPARTAMENTO DE CONTABILIDAD


C.P. MIGUEL FEDERICO GUTIÉRREZ
SUBDIRECTOR DE CONTABILIDAD Y CONTROL

SUPERVISÓ

AUTORIZÓ


L.C. TOMÁS JUAN GODÍNEZ TORRES
DIRECTOR DE PLANEACIÓN Y
RECURSOS FINANCIEROS


LIC. HÉCTOR ANGELES HERNÁNDEZ
SECRETARIO ADMINISTRATIVO



Tribunal Electoral de la Ciudad de México
Secretaría Administrativa

Estado de Situación Financiera al 30 de Junio de 2021

Anexo Número 6

SERVICIOS PERSONALES POR PAGAR A CORTO PLAZO

	2021	2020
Nóminas por Pagar personal TECDMX	176,417.39	184,593.23
Provisión prestaciones 2020	0.00	16,228,272.07
Provisión prestaciones 2021	14,523,201.59	0.00
TOTAL	14,699,618.98	16,412,865.30

Bajo protesta de decir verdad, declaramos que los Estados Financieros y sus notas, son razonablemente correctos y son responsabilidad del emisor.

ELABORÓ

REVISÓ


C.P. FRANCISCO HERNÁNDEZ GONZÁLEZ
JEFE DEPARTAMENTO DE CONTABILIDAD


C.P. MIGUEL FEDERICO GUTIÉRREZ
SUBDIRECTOR DE CONTABILIDAD Y CONTROL

SUPERVISÓ

AUTORIZÓ


L.C. TOMÁS JUAN GODÍNEZ TORRES
DIRECTOR DE PLANEACIÓN Y
RECURSOS FINANCIEROS


LIC. HÉCTOR ÁNGELES HERNÁNDEZ
SECRETARIO ADMINISTRATIVO



Tribunal Electoral de la Ciudad de México
Secretaría Administrativa

Estado de Situación Financiera al 30 de Junio de 2021
Anexo Número 7

RETENCIONES Y CONTRIBUCIONES POR PAGAR A CORTO PLAZO

	2021	2020
I.S.R por pagar	3,250,613.84	3,054,069.83
Cuotas I.S.S.S.T.E. retenidas	714,900.87	663,080.51
Cuotas I.S.S.S.T.E. patronales	770,821.37	727,278.48
Impuesto sobre nóminas	445,934.43	394,995.58
S.A.R.	173,501.86	159,552.04
F.O.V.I.S.S.S.T.E.	433,753.54	398,880.84
Créditos I.S.S.S.T.E.	40,331.30	29,937.03
Créditos hipotecarios F.O.V.I.S.S.S.T.E.	158,630.76	137,472.34
ISR retenido sobre honorarios profesionales	801.90	0.00
ISR retenido sobre honorarios asimilables a salarios	64,274.29	34,278.56
ISR Retenido a Residentes en el Extranjero	0.00	0.00
I.V.A. 6% retenido	8,775.00	0.00
TOTAL	6,062,339.16	5,599,545.21

Bajo protesta de decir verdad, declaramos que los Estados Financieros y sus notas, son razonablemente correctos y son responsabilidad del emisor.

ELABORÓ

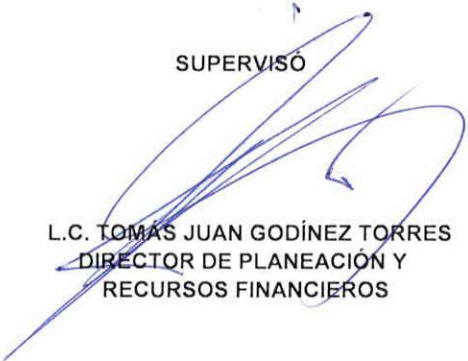
REVISÓ


P. FRANCISCO HERNÁNDEZ GONZÁLEZ
JEFE DEPARTAMENTO DE CONTABILIDAD


C.P. MIGUEL FEDERICO GUTIÉRREZ
SUBDIRECTOR DE CONTABILIDAD Y CONTROL

SUPERVISÓ

AUTORIZÓ


L.C. TOMÁS JUAN GODÍNEZ TORRES
DIRECTOR DE PLANEACIÓN Y
RECURSOS FINANCIEROS


LIC. HÉCTOR ÁNGELES HERNÁNDEZ
SECRETARIO ADMINISTRATIVO



Tribunal Electoral de la Ciudad de México
Secretaría Administrativa

Estado de Situación Financiera al 30 de Junio de 2021
Anexo Número 9

	2021	2020
OTROS PASIVOS A CORTO PLAZO		
Mgdo. Anzaldo Hernández Gustavo	15,450.00	15,450.00
Provisión I.S.R. S/Honorarios	113.21	0.00
Monroy Preciado Karina Abigail	1,200.00	0.00
Donativos	0.00	157,358.33
Donativos Asimilados	0.00	1,600.00
Provisión Gastos Menores, Mantenimiento, Reparación e Instalación	0.00	12,569.08
TOTAL	16,763.21	186,977.41

Bajo protesta de decir verdad, declaramos que los Estados Financieros y sus notas, son razonablemente correctos y son responsabilidad del emisor.

ELABORÓ

REVISÓ


C.P. FRANCISCO HERNÁNDEZ GONZÁLEZ
JEFE DEPARTAMENTO DE CONTABILIDAD


C.P. MIGUEL FEDERICO GUTIÉRREZ
SUBDIRECTOR DE CONTABILIDAD Y CONTROL

SUPERVISÓ

AUTORIZÓ


L.C. TOMÁS JUAN GODÍNEZ TORRES
DIRECTOR DE PLANEACIÓN Y
RECURSOS FINANCIEROS


LIC. HÉCTOR ÁNGELES HERNÁNDEZ
SECRETARIO ADMINISTRATIVO



Tribunal Electoral de la Ciudad de México
Secretaría Administrativa

Estado de Resultados del 1° de Enero al 30 de Junio de 2021 Y 2020

PRESUPUESTO AUTORIZADO	2021	%	2020	%
	ACUMULADO		ACUMULADO	
Presupuesto Autorizado de Gasto Corriente	130,139,525.52	98.76	128,096,382.00	99.55
Presupuesto Autorizado de Gasto de Inversión	1,637,072.48	1.24	582,500.00	0.45
TOTAL INGRESOS DE GESTIÓN	131,776,598.00	100.00	128,678,882.00	100.00
OTROS INGRESOS Y BENEFICIOS				
Ingresos Financieros	85,680.56	0.06	198,227.45	0.15
Otros Ingresos y Beneficios Varios	8,029,646.64	5.74	31,083.87	0.02
Ingresos por venta de bases para licitación	0.00	0.00	0.00	0.00
Ingresos por sanciones en licitaciones	0.00	0.00	0.00	0.00
OTROS INGRESOS Y BENEFICIOS	8,115,327.20	5.80	229,311.32	0.18
PRESUPUESTO TOTAL	139,891,925.20	105.80	128,908,193.32	100.18
GASTOS DE FUNCIONAMIENTO				
SERVICIOS PERSONALES				
Remuneraciones al Personal de Carácter Permanente	26,382,419.25	18.86	24,800,388.49	19.24
Remuneraciones al Personal de Carácter Transitorio	1,269,862.87	0.91	597,586.60	0.46
Remuneraciones Adicionales y Especiales	14,810,068.22	10.59	16,371,739.30	12.70
Pagos por Concepto de Seguridad Social	6,018,193.57	4.30	5,753,707.77	4.46
Pagos por Otras Prestaciones Sociales y Económicas	60,444,857.87	43.21	54,919,438.00	42.60
TOTAL	108,925,401.78	77.86	102,442,860.16	79.47
MATERIALES Y SUMINISTROS				
Materiales de Administración, Emisión de Documentos y Artículos Oficiales	684,916.57	0.49	65,358.69	0.05
Alimentos y Utensilios	15,364.00	0.01	23,119.82	0.02
Materias Primas y Materiales de Producción y Comercialización	0.00	0.00	0.00	0.00
Materiales y Artículos de Construcción y Reparación	5,492.64	0.00	9,961.00	0.01
Productos Químicos, Farmacéuticos y de Laboratorio	10,411.00	0.01	99,962.08	0.08
Combustibles, Lubricantes y Aditivos	150,000.00	0.11	190,000.00	0.15
Vestuario, Blancos, Prendas de Protección y Artículos Deportivos	0.00	0.00	0.00	0.00
Herramientas, Refacciones y Accesorios Menores	20,065.16	0.01	7,167.04	0.01
TOTAL	886,249.37	0.63	395,568.63	0.31
SERVICIOS GENERALES				
Básicos	953,876.93	0.68	1,141,923.21	0.89
De Arrendamiento	2,990,899.59	2.14	2,640,366.28	2.05
Profesionales, Científicos, Técnicos y Otros Servicios	1,747,853.67	1.25	1,668,958.45	1.29
Financieros, Bancarios y Comerciales	146,752.38	0.10	159,348.50	0.12
De Instalación, Reparación, Mantenimiento y Conservación	3,451,196.30	2.47	2,588,181.31	2.01
De Comunicación Social y Publicidad	358,780.62	0.26	395,946.46	0.31
De Traslado y Viáticos	80,852.54	0.06	17,233.11	0.01
Oficiales	0.00	0.00	0.00	0.00
Otros Generales	35,698.00	0.03	38,033.00	0.03
Impuesto Sobre Nóminas o que Deriven de una Relación Laboral	2,614,508.33	1.87	2,395,897.18	1.86
TOTAL	12,380,418.36	8.85	11,045,887.50	8.57
TRANSF. ASIG. SUSIDIOS Y OTRAS AYUDAS				
PREMIOS	0.00	0.00	0.00	0.00
TOTAL	0.00	0.00	0.00	0.00

Bajo protesta de decir verdad, declaramos que los Estados Financieros y sus notas, son razonablemente correctos y son responsabilidad del emisor.

ELABORÓ

REVISÓ

C.P. FRANCISCO HERNÁNDEZ GONZÁLEZ
JEFE DEPARTAMENTO DE CONTABILIDAD

C.P. MIGUEL FEDERICO GUTIÉRREZ
SUPLENTE DE JEFE DEPARTAMENTO DE CONTABILIDAD Y CONTROL

SUPERVISÓ

AUTORIZÓ

L.C. TOMÁS JUAN GODÍNEZ TORRES
DIRECTOR DE PLANEACIÓN Y
RECURSOS FINANCIEROS

LIC. HÉCTOR ÁNGELES HERNÁNDEZ
SECRETARIO ADMINISTRATIVO



TRIBUNAL ELECTORAL DE LA CIUDAD DE MÉXICO
SECRETARÍA ADMINISTRATIVA


Estado de Resultados del 1° de Enero al 30 de Junio de 2021 Y 2020


<u>PRESUPUESTO AUTORIZADO</u>	<u>ACUMULADO</u>	<u>%</u>	<u>ACUMULADO</u>	<u>%</u>
	2021		2020	
TOTAL PRESUPUESTO EJERCIDO DE GASTO CORRIENTE	122,192,069.51	87.35	113,884,316.29	88.35
<u>PRESUPUESTO EJERCIDO DE GASTO DE INVERSIÓN</u>				
Bienes Muebles	1,567,072.48	1.19	0.00	0.00
Bienes Inmuebles, Infraestructura y Construcciones en Proceso	0.00	0.00	0.00	0.00
Activos Intangibles	61,019.44	0.05	0.00	0.00
TOTAL EJERCIDO DE GASTO DE INVERSIÓN	1,628,091.92	1.24	0.00	0.00
TOTAL PRESUPUESTO EJERCIDO DE GTO. CTE. Y GTO. INV.	123,820,161.43	88.58	113,884,316.29	88.35
Presupuesto por Ejercer de Gasto Corriente	7,947,456.01	6.11	14,212,065.71	11.09
Presupuesto por Ejercer de Gasto de Inversión	8,980.56	0.01	582,500.00	0.45
TOTAL POR EJERCER DE GASTO CORRIENTE	16,062,783.21	11.91	14,441,377.03	11.27
TOTAL POR EJERCER DEL PRESUPUESTO ANUAL	7,956,436.57		14,794,565.71	

Bajo protesta de decir verdad, declaramos que los Estados Financieros y sus notas, son razonablemente correctos y son responsabilidad del emisor.

ELABORÓ


REVISÓ



C.P. FRANCISCO HERNÁNDEZ GONZÁLEZ
JEFE DEPARTAMENTO DE CONTABILIDAD


C.P. MIGUEL FEDERICO GUTIÉRREZ
SUDIRECTOR DE CONTABILIDAD Y CONTROL

SUPERVISÓ

AUTORIZÓ


L.C. TOMÁS JUAN GODÍNEZ TORRES
DIRECTOR DE PLANEACIÓN Y
RECURSOS FINANCIEROS


LIC. HÉCTOR ÁNGELES HERNÁNDEZ
SECRETARIO ADMINISTRATIVO



Tribunal Electoral de la Ciudad de México

Secretaría Administrativa

Análisis por Capítulo del Estado de Resultados del 1o. de Enero al 30 de Junio de 2021

Anexo Número 1

Servicios Personales

	2021	2020
Sueldos base al personal permanente	26,382,419.25	24,800,388.49
Remuneraciones al personal de carácter permanente	26,382,419.25	24,800,388.49
Honorarios asimilables a salarios	1,269,862.87	519,186.60
Retribuciones por servicios de carácter social.	0.00	78,400.00
Remuneraciones al personal de carácter transitorio	1,269,862.87	597,586.60
Prima quinquenal por años de servicio efectivos prestados	9,585.00	8,641.00
Prima de vacaciones	1,954,596.02	2,017,012.32
Gratificación de fin de año	12,845,887.20	14,346,085.98
Indemnizaciones por servicios eventuales	0.00	0.00
Remuneraciones adicionales y especiales	14,810,068.22	16,371,739.30
Aportaciones a instituciones de seguridad social	3,397,577.15	3,247,568.98
Aportaciones a fondos de vivienda	1,280,676.87	1,201,053.78
Aport. al sist. p/el ret. o admin. de fondos p/el ret. y ahorro solid.	1,339,939.55	1,305,085.01
Primas por seguro de vida del personal civil	0.00	0.00
Otras aportaciones para seguros	0.00	0.00
Pagos por concepto de seguridad social	6,018,193.57	5,753,707.77
Cuotas para el fondo de ahorro y fondo de trabajo	2,660,207.17	0.00
Liq. Por Indem. y por sds. y salarios caídos	0.00	77,594.08
Vales	0.00	0.00
Apoyo económico por def. fam. directos	0.00	0.00
Asig. p/req. de cargos de serv. pub. de nivel técnico operativo	5,558,330.10	4,930,358.98
Asig. p/req. cargos de serv. pub. sup. y m. med. lid. coord y enl.	52,226,320.60	49,911,484.94
Otras prestaciones sociales y económicas	60,444,857.87	54,919,438.00
Total de Servicios Personales	108,925,401.78	102,442,860.16

En protesta de decir verdad, declaramos que los Estados Financieros y sus notas, son razonablemente correctos y son responsabilidad del emisor.



Tribunal Electoral de la Ciudad de México

Secretaría Administrativa

Análisis por Capítulo del Estado de Resultados del 1o. de Enero al 30 de Junio de 2021

Anexo Número 2
Materiales y Suministros

	2021	2020
Materiales, útiles y eq. menores de ofna	134,899.69	1,581.71
Mat. y útiles de imp. y reproducción	0.00	0.00
Mat. útiles, y eq. menores de tec. y com.	494,790.91	0.00
Material impreso e información digital	51,424.46	53,100.98
Materiales de limpieza	3,801.51	10,676.00
Mats. útiles de enseñanza	0.00	0.00
Mats. de admon emisión doc. y arts. Ofic.	684,916.57	65,358.69
Prod. alimenticios y bebidas p/personas	15,364.00	22,957.80
Utensilios para el servicio de alimentación	0.00	162.02
Alimentos y utensilios	15,364.00	23,119.82
Insumos textiles adquiridos como materia prima	0.00	0.00
s. Primas y materiales de producción y comercialización	0.00	0.00
Otros productos minerales no metálicos	0.00	0.00
Cemento y productos de concreto	0.00	0.00
Cal, yeso y productos de yeso	0.00	0.00
Madera y productos de madera	0.00	2,216.80
Vidrio y productos de vidrio	0.00	0.00
Material eléctrico y electrónico	5,122.11	2,195.00
Artículos metálicos para la construcción	156.02	42.00
Materiales complementarios	0.00	2,255.00
Otros mats. y prod. de const. y reparación	214.51	3,252.20
Mats y arts. de const. y de reparación	5,492.64	9,961.00
Productos químicos básicos	0.00	0.00
Fertilizantes, pesticidas y o. agroquímicos	0.00	0.00
Medicinas y prod. farmacéuticos	2,088.00	795.00
Mat. acc. y suministros médicos	6,844.00	99,167.08
Mat. acc. y sum. de laboratorios	0.00	0.00
Fibras sintéticas, hules, plásticos y derivados	1,479.00	0.00
Prod químicos, farmacéuticos y de lab.	10,411.00	99,962.08
Combustibles, lubricantes y aditivos	150,000.00	190,000.00
Combustibles, lubric. y aditivos	150,000.00	190,000.00
Vestuarios y uniformes	0.00	0.00
Industriales de seguridad y protección personal	0.00	0.00
Productos textiles	0.00	0.00
Blancos y otros productos textiles, excepto prendas de vestir	0.00	0.00
Vest. bcos, prendas prot. y art. dep.	0.00	0.00
Herramientas menores	0.00	0.00
Refacciones, y acces. menores de edificio	994.20	3,300.00
Ref., accs., men. mob. y eq. admon., educ. y recreativo	4,795.82	2,917.03
Refacc. y accs. menores eq. comp. y tec. Info.	5,159.12	0.00
Refacc. Y accs. Menores eq. de transporte	9,116.02	950.01
Ref. y acc. Men. Otros bienes muebles	0.00	0.00
Herram, refacciones y acces. menores	20,065.16	7,167.04
Total de Materiales y Suministros	886,249.37	395,568.63

Bajo protesta de decir verdad, declaramos que los Estados Financieros y sus notas, son razonablemente correctos y son responsabilidad del emisor.



Tribunal Electoral de la Ciudad de México

Secretaría Administrativa

Análisis por Capítulo del Estado de Resultados del 1o. de Enero al 30 de Junio de 2021

Anexo Número 3
Servicios Generales

	2021	2020
Contratación e instalación de energía eléctrica	0.00	0.00
Energía eléctrica	494,257.02	651,285.01
Agua potable	80,893.00	104,747.62
Telefonía tradicional	77,433.25	74,296.89
Servicio de telefonía celular	0.00	0.00
Serv. de telecomunicaciones y satélite	12,060.02	11,411.01
Servicios de acceso a internet, redes y proc. de info.	287,069.58	296,144.70
Servicios postales y telegráficos	2,164.06	4,037.98
Servicios Básicos	953,876.93	1,141,923.21
Arrendamiento de edificios	0.00	0.00
Arr. de mob. y eq. de admon, educ. y recreativo	93,711.42	104,514.95
de eq. transporte dest. a Serv. Pub. y la op. de prog. Pub.	0.00	0.00
de eq. transporte dest. a Serv. Pub. y serv. admos	0.00	0.00
Arrendamiento de activos intangibles.	2,897,188.17	2,535,851.33
Otros arrendamientos	0.00	0.00
Servicios de arrendamiento	2,990,899.59	2,640,366.28
Servicios legales, de contabilidad, auditoría y relac.	318,549.92	304,992.80
Servicio de diseño, arq., ing., y actividades relacionadas	0.00	0.00
Serv. de consultoría adma. proc., téc. y tec. de la info.	238,058.36	252,018.06
Servicios de capacitación	0.00	0.00
Servicios de investigación científica y desarrollo	0.00	0.00
Serv. de apoyo admo., traduc., fotocopiado e imp.	49,902.06	28,507.59
Serv. de impresión	44,631.00	8,120.00
Servicios de vigilancia	1,023,555.00	950,040.00
Serv. profesionales, científicos y técnicos integrales	73,157.33	125,280.00
Servicios prof., científicos, téc. y o. serv.	1,747,853.67	1,668,958.45
Servicios financieros y bancarios	547.86	4,278.08
Seguro de resp. patrimonial y fianzas	0.00	0.00
Seguro de bienes patrimoniales	139,244.52	146,022.42
Fletes y maniobras	0.00	0.00
Servicios financieros, bancarios y comerciales integrales	6,960.00	9,048.00
Serv. financieros, bancarios y comerciales	146,752.38	159,348.50
Conservación y mantenimiento menor de inmuebles	247,895.96	258,226.51
rep. y mto. de mob. y eq. de admon., educ. y rec.	457,197.43	132,020.55
inst., rep. y mto. de eq. de cómputo y tec. de la info.	1,051,648.54	589,601.58
Rep. y mto. eq. transp. dest. a serv. pub. y serv. admos.	110,543.36	207,119.77
Intal. rep. y mto maq. o. eq. y herramienta	267,760.99	286,592.47
Servicios de limpieza y manejo de desechos	1,281,350.02	1,091,420.43
Servicios de jardinería y fumigación	34,800.00	23,200.00
Servicios de instalación, rep. mto. y cons.	3,451,196.30	2,588,181.31
Dif radio tv y/o med mens s/prog y activ gub	208,800.00	259,464.16
Serv. Ind. Fílmica del sonido y del video	0.00	0.00
Serv de creación y dif. cont. excl. A través de internet	149,980.62	136,482.30
Serv. de comunicación social y publicidad	358,780.62	395,946.46

Bajo protesta de decir verdad, declaramos que los Estados Financieros y sus notas, son razonablemente correctos y son responsabilidad del emisor.



Tribunal Electoral de la Ciudad de México

Secretaría Administrativa

Análisis por Capítulo del Estado de Resultados del 1o. de Enero al 30 de Junio de 2021
Anexo Número 4

Servicios Generales

	2021	2020
Pasajes aereos nacionales	0.00	3,715.00
Pasajes aereos internacionales	0.00	0.00
Pasajes terrestres	48,668.96	0.00
Pasajes terrestres al interior de la Ciudad de México	32,183.58	13,518.11
Pasajes terrestres internacionales	0.00	0.00
Viáticos en el país	0.00	0.00
Viáticos en el extranjero	0.00	0.00
Otros servicios de traslado y hospedaje	0.00	0.00
Serv. de traslado y viáticos	80,852.54	17,233.11
tos de ceremonial	0.00	0.00
tos de orden social y cultural	0.00	0.00
Congresos y convenciones	0.00	0.00
Exposiciones	0.00	0.00
Servicios oficiales	0.00	0.00
Servicios funerarios y de cementerio a los familiares de los civiles y pensionistas directos	0.00	0.00
Impuestos y derechos	35,698.00	38,033.00
Sentencias y resoluciones por autoridad competente.	0.00	0.00
Impto sobre nóminas y otros que deriven de una relación laboral	2,614,508.33	2,395,897.18
Otros servicios generales	0.00	0.00
Otros servicios generales	2,650,206.33	2,433,930.18
Total de Servicios Generales	12,380,418.36	11,045,887.50

Bajo protesta de decir verdad, declaramos que los Estados Financieros y sus notas, son razonablemente correctos y son responsabilidad del emisor.

ELABORÓ


REVISÓ


C.P. FRANCISCO HERNÁNDEZ GONZÁLEZ
JEFE DEPARTAMENTO DE CONTABILIDAD


C.P. MIGUEL FEDERICO GUTIÉRREZ
SUBDIRECTOR DE CONTABILIDAD Y CONTROL

SUPERVISÓ

AUTORIZÓ


L.C. TOMÁS JUAN GODÍNEZ TORRES
DIRECTOR DE PLANEACIÓN Y
RECURSOS FINANCIEROS


LIC. HÉCTOR ANGELES HERNÁNDEZ
SECRETARIO ADMINISTRATIVO



Tribunal Electoral de la Ciudad de México

Secretaría Administrativa

Analítico del Ejercicio Presupuestal del 1º de Enero al 30 de Junio DE 2021

PTA. C O N C E P T O	PRESUPUESTO																PRESUPUESTO POR EJERCER
	ASIGNACIÓN ANUAL	ASIGNACIÓN ANUAL MODIF. JUNIO	EJERCIDO JUNIO ACUMULADO	ASIGNACIÓN JUNIO ACUMULADO	ASIGNACIÓN FEBRERO	ASIGNACIÓN MARZO	ASIGNACIÓN ABRIL	ASIGNACIÓN MAYO	ASIGNACIÓN JUNIO	ASIGNACIÓN JULIO	ASIGNACIÓN AGOSTO	ASIGNACIÓN SEPTIEMBRE	ASIGNACIÓN OCTUBRE	ASIGNACIÓN NOVIEMBRE	ASIGNACIÓN DICIEMBRE		
	ANUAL	JUNIO	ACUMULADO	ACUMULADO													
Asignación gasto cor	255,632,594.00	253,995,521.52	122,192,069.51	130,139,525.52	20,642,666.00	23,572,675.00	19,652,666.00	20,755,645.04	20,642,666.00	20,642,666.00	20,642,666.00	20,642,666.00	20,642,666.00	20,642,666.00	20,642,666.00	131,803,452.01	
Asignación gasto de	0.00	1,637,072.48	1,628,091.92	1,637,072.48	0.00	70,000.00	990,000.00	-112,979.04	0.00	0.00	0.00	0.00	0.00	0.00	0.00	8,980.56	
PRESUPUESTO AN	255,632,594.00	255,632,594.00	123,820,161.43	131,776,598.00	20,642,666.00	23,642,675.00	20,642,666.00	20,642,666.00	20,642,666.00	20,642,666.00	20,642,666.00	20,642,666.00	20,642,666.00	20,642,666.00	20,642,666.00	131,812,432.57	
4311 Ingresos Financieros	85,680.56	85,680.56	0.00	85,680.56	9,330.66	14,948.67	17,101.05	14,503.65	18,919.92	0.00	0.00	0.00	0.00	0.00	0.00	85,680.56	
4399 Otros ing. y benefic	8,029,646.64	8,029,646.64	0.00	8,029,646.64	7,768,053.66	71,711.41	10.01	2,167.62	118,623.45	0.00	0.00	0.00	0.00	0.00	0.00	8,029,646.64	
4326 Ing. vta bases para	0.00	0.00	0.00	0.00	0.00	0.00	0.00	0.00	0.00	0.00	0.00	0.00	0.00	0.00	0.00	0.00	
4176 Ing. sanciones en lic	0.00	0.00	0.00	0.00	0.00	0.00	0.00	0.00	0.00	0.00	0.00	0.00	0.00	0.00	0.00	0.00	
REMANENTE PRES	263,747,921.20	263,747,921.20	123,820,161.43	139,891,925.20	28,420,050.32	23,729,335.08	20,659,777.06	20,659,337.27	20,780,209.37	20,642,666.00	20,642,666.00	20,642,666.00	20,642,666.00	20,642,666.00	20,642,666.00	139,927,759.77	
1000 SERVICIOS PERSO	227,715,020.19	228,756,281.90	108,925,401.78	114,284,530.39	18,759,458.77	20,349,869.60	18,495,734.29	18,525,770.81	18,734,458.77	18,737,791.92	18,734,458.92	18,767,791.92	18,734,458.92	18,724,791.92	18,772,457.91	117,830,880.12	
1100 Remun. al personal	52,917,858.97	53,832,241.18	26,382,419.25	27,373,312.17	4,499,821.66	4,538,247.99	4,651,219.87	4,386,981.18	4,440,821.66	4,409,821.65	4,409,821.65	4,409,821.65	4,409,821.65	4,409,821.65	4,409,820.76	27,449,821.93	
1131 Suéldos base al pers	52,917,858.97	53,832,241.18	26,382,419.25	27,373,312.17	4,499,821.66	4,538,247.99	4,651,219.87	4,386,981.18	4,440,821.66	4,409,821.65	4,409,821.65	4,409,821.65	4,409,821.65	4,409,821.65	4,409,820.76	27,449,821.93	
1200 Remun. Al persona	3,206,148.60	3,328,623.20	1,269,862.87	1,438,534.04	208,000.00	322,014.86	155,294.54	385,109.78	245,014.86	315,014.86	315,014.86	315,014.86	315,014.86	315,014.86	315,014.86	2,058,760.33	
1211 Honorarios asimilabl	2,870,148.60	3,152,623.20	1,269,862.87	1,430,534.04	180,000.00	294,014.86	127,294.54	357,109.78	377,014.86	287,014.86	287,014.86	287,014.86	287,014.86	287,014.86	287,014.86	1,882,760.33	
1231 Retribuciones por se	336,000.00	176,000.00	0.00	8,000.00	28,000.00	28,000.00	28,000.00	28,000.00	-132,000.00	28,000.00	28,000.00	28,000.00	28,000.00	28,000.00	28,000.00	176,000.00	
1300 Remun. adicionales	31,347,212.54	28,873,317.78	14,810,068.22	14,872,487.42	3,373,209.50	3,178,063.90	2,024,639.40	2,207,972.40	2,342,639.40	2,325,971.58	2,322,638.58	2,355,971.58	2,322,638.58	2,312,971.58	2,360,638.46	14,063,249.56	
1311 Prima quinq. por añc	144,008.40	144,008.40	9,585.00	72,004.20	12,000.70	12,000.70	12,000.70	12,000.70	12,000.70	12,000.70	12,000.70	12,000.70	12,000.70	12,000.70	12,000.70	134,423.40	
1321 Prima vacaciones	3,899,191.02	3,904,191.02	1,954,596.02	1,954,596.02	324,932.67	324,932.67	324,932.67	324,932.67	329,932.67	324,932.50	324,932.50	324,932.50	324,932.50	324,932.50	324,932.50	1,949,595.00	
1323 Gratificación de fin d	27,304,013.12	24,825,118.36	12,845,887.20	12,845,887.20	3,036,276.13	2,841,130.53	1,687,706.03	1,871,039.03	2,000,706.03	1,989,038.38	1,985,705.38	2,019,038.38	1,985,705.38	1,976,038.38	2,023,705.26	11,979,231.16	
1341 Compensaciones	0.00	0.00	0.00	0.00	0.00	0.00	0.00	0.00	0.00	0.00	0.00	0.00	0.00	0.00	0.00	0.00	
1400 Seguridad social	14,723,740.26	14,926,679.95	6,018,193.57	7,564,807.57	1,227,177.98	1,227,977.98	1,231,535.51	1,251,210.14	1,248,477.98	1,226,978.73	1,226,978.73	1,226,978.73	1,226,978.73	1,226,978.73	1,226,978.73	8,908,486.38	
1411 Aport. a instituciones	7,396,005.60	7,515,185.40	3,397,577.15	3,817,181.04	616,333.54	616,333.54	620,891.07	639,955.81	633,333.54	616,334.06	616,334.06	616,334.06	616,334.06	616,334.06	616,334.06	4,117,608.25	
1421 Aportaciones a fondo	2,715,917.52	2,782,177.41	1,280,676.87	1,424,218.59	226,526.45	227,326.45	226,326.45	226,936.34	230,826.45	226,326.47	226,326.47	226,326.47	226,326.47	226,326.47	226,326.47	1,501,500.54	
1431 Aport. sist. p/ret. ad	4,611,817.14	4,629,317.14	1,339,939.55	2,323,407.94	384,317.99	384,317.99	384,317.99	384,317.99	384,317.99	384,318.20	384,318.20	384,318.20	384,318.20	384,318.20	384,318.20	3,289,377.59	
1441 Primas por seguro di	0.00	0.00	0.00	0.00	0.00	0.00	0.00	0.00	0.00	0.00	0.00	0.00	0.00	0.00	0.00	0.00	
1449 Otras aportaciones p	0.00	0.00	0.00	0.00	0.00	0.00	0.00	0.00	0.00	0.00	0.00	0.00	0.00	0.00	0.00	0.00	
1500 Otras prestaciones	125,520,059.82	125,795,419.79	60,444,857.87	63,035,389.19	9,451,249.63	11,083,564.87	10,433,044.97	10,294,497.31	10,457,504.87	10,460,005.10	10,460,005.10	10,460,005.10	10,460,005.10	10,460,005.10	10,460,005.10	65,350,561.92	
1511 Cuotas para fdo de c	6,569,872.86	6,575,806.08	2,660,207.17	3,290,868.90	547,489.28	547,489.28	548,882.82	549,028.96	550,489.28	547,489.53	547,489.53	547,489.53	547,489.53	547,489.53	547,489.53	3,915,598.91	
1521 Liq. Por Indem. y por	0.00	0.00	0.00	0.00	0.00	0.00	0.00	0.00	0.00	0.00	0.00	0.00	0.00	0.00	0.00	0.00	
1541 Vales de despensa	0.00	0.00	0.00	0.00	0.00	0.00	0.00	0.00	0.00	0.00	0.00	0.00	0.00	0.00	0.00	0.00	
1542 Apoyo económico p	0.00	0.00	0.00	0.00	0.00	0.00	0.00	0.00	0.00	0.00	0.00	0.00	0.00	0.00	0.00	0.00	
1544 Asig. p/req. cargos s	11,398,826.10	11,981,465.58	5,558,330.10	6,282,052.62	1,059,902.19	1,071,902.19	849,520.31	778,140.88	1,046,402.19	949,902.16	949,902.16	949,902.16	949,902.16	949,902.16	949,902.16	6,423,135.48	
1591 Asig. p/req. cargos s	107,551,360.86	107,238,148.13	52,226,320.60	53,462,467.67	7,843,858.16	9,464,173.40	9,034,641.84	8,967,327.47	8,860,613.40	8,962,613.41	8,962,613.41	8,962,613.41	8,962,613.41	8,962,613.41	8,962,613.41	55,011,827.53	

Bajo protesta de decir verdad, declaramos que los Estados Financieros y sus notas, son razonablemente correctos y son responsabilidad del emisor.

Handwritten signatures and initials in blue ink.



Tribunal Electoral de la Ciudad de México

Secretaría Administrativa

Analítico del Ejercicio Presupuestal del 1° de Enero al 30 de Junio DE 2021

PTA.	CONCEPTO	PRESUPUESTO															PRESUPUESTO	
		ASIGNACIÓN ANUAL	ASIGNACIÓN ANUAL MODIF.	EJERCIDO JUNIO	ASIGNACIÓN JUNIO	ASIGNACIÓN FEBRERO	ASIGNACIÓN MARZO	ASIGNACIÓN ABRIL	ASIGNACIÓN MAYO	ASIGNACIÓN JUNIO	ASIGNACIÓN JULIO	ASIGNACIÓN AGOSTO	ASIGNACIÓN SEPTIEMBRE	ASIGNACIÓN OCTUBRE	ASIGNACIÓN NOVIEMBRE	ASIGNACIÓN DICIEMBRE	POR	EJERCER
				ACUMULADO	ACUMULADO													
3600	Serv. de comunicac	801,000.00	798,514.00	358,780.62	398,009.98	66,749.33	66,749.33	64,349.33	66,749.33	66,749.33	66,749.33	66,749.33	66,749.33	66,749.33	66,749.33	66,757.37	439,733.38	
3611	Dif radio tv y/o med i	500,000.00	497,600.00	208,800.00	247,596.00	41,666.00	41,666.00	39,266.00	41,666.00	41,666.00	41,666.00	41,666.00	41,666.00	41,666.00	41,666.00	41,674.00	288,800.00	
3631	Serv. de creat. prepr	0.00	0.00	0.00	0.00	0.00	0.00	0.00	0.00	0.00	0.00	0.00	0.00	0.00	0.00	0.00	0.00	
3661	Serv de creación y d	301,000.00	300,914.00	149,980.62	150,413.98	25,083.33	25,083.33	25,083.33	25,083.33	25,083.33	25,083.33	25,083.33	25,083.33	25,083.33	25,083.33	25,083.37	150,933.38	
3700	Serv. de traslado y	0.00	125,183.58	80,852.54	125,183.58	0.00	38,675.55	31,913.90	34,594.13	20,000.00	0.00	0.00	0.00	0.00	0.00	0.00	44,331.04	
3711	Pasajes aereos naci	0.00	0.00	0.00	0.00	0.00	0.00	0.00	0.00	0.00	0.00	0.00	0.00	0.00	0.00	0.00	0.00	
3712	Pasajes aereos inter	0.00	0.00	0.00	0.00	0.00	0.00	0.00	0.00	0.00	0.00	0.00	0.00	0.00	0.00	0.00	0.00	
3721	Pasajes terrestres	0.00	93,000.00	48,668.96	93,000.00	0.00	30,000.00	23,000.00	20,000.00	20,000.00	0.00	0.00	0.00	0.00	0.00	0.00	44,331.04	
3722	Pasajes terrestres al	0.00	32,183.58	32,183.58	32,183.58	0.00	8,675.55	8,913.90	14,594.13	0.00	0.00	0.00	0.00	0.00	0.00	0.00	0.00	
3724	Pasajes terrestres in	0.00	0.00	0.00	0.00	0.00	0.00	0.00	0.00	0.00	0.00	0.00	0.00	0.00	0.00	0.00	0.00	
3751	Viáticos en el país	0.00	0.00	0.00	0.00	0.00	0.00	0.00	0.00	0.00	0.00	0.00	0.00	0.00	0.00	0.00	0.00	
3761	Viáticos en el extran	0.00	0.00	0.00	0.00	0.00	0.00	0.00	0.00	0.00	0.00	0.00	0.00	0.00	0.00	0.00	0.00	
3791	Otros servicios de tr	0.00	0.00	0.00	0.00	0.00	0.00	0.00	0.00	0.00	0.00	0.00	0.00	0.00	0.00	0.00	0.00	
3800	Servicios oficiales	0.00	0.00	0.00	0.00	0.00	0.00	0.00	0.00	0.00	0.00	0.00	0.00	0.00	0.00	0.00	0.00	
3811	Gastos de ceremoni	0.00	0.00	0.00	0.00	0.00	0.00	0.00	0.00	0.00	0.00	0.00	0.00	0.00	0.00	0.00	0.00	
3822	Gastos de orden soc	0.00	0.00	0.00	0.00	0.00	0.00	0.00	0.00	0.00	0.00	0.00	0.00	0.00	0.00	0.00	0.00	
3831	Congresos y conven	0.00	0.00	0.00	0.00	0.00	0.00	0.00	0.00	0.00	0.00	0.00	0.00	0.00	0.00	0.00	0.00	
3841	Exposiciones	0.00	0.00	0.00	0.00	0.00	0.00	0.00	0.00	0.00	0.00	0.00	0.00	0.00	0.00	0.00	0.00	
3900	Otros servicios gen	6,345,068.90	6,393,068.90	2,550,206.33	3,235,784.90	526,214.15	605,214.15	526,214.15	525,714.15	526,214.15	526,214.00	526,214.00	526,214.00	526,214.00	526,214.00	526,214.00	3,742,862.57	
3911	Serv fun. y de cem. i	0.00	0.00	0.00	0.00	0.00	0.00	0.00	0.00	0.00	0.00	0.00	0.00	0.00	0.00	0.00	0.00	
3921	Impuestos y derechc	30,500.00	78,500.00	35,698.00	78,500.00	0.00	79,000.00	0.00	-500.00	0.00	0.00	0.00	0.00	0.00	0.00	0.00	42,802.00	
3941	Sentencias y resoluc	0.00	0.00	0.00	0.00	0.00	0.00	0.00	0.00	0.00	0.00	0.00	0.00	0.00	0.00	0.00	0.00	
3981	Impuesto sobre nóm	6,314,568.90	6,314,568.90	2,614,508.33	3,157,284.90	526,214.15	526,214.15	526,214.15	526,214.15	526,214.15	526,214.00	526,214.00	526,214.00	526,214.00	526,214.00	526,214.00	3,700,060.57	
3991	Servicios para la pro	0.00	0.00	0.00	0.00	0.00	0.00	0.00	0.00	0.00	0.00	0.00	0.00	0.00	0.00	0.00	0.00	
4410	Ayudas Sociales	0.00	0.00	0.00	0.00	0.00	0.00	0.00	0.00	0.00	0.00	0.00	0.00	0.00	0.00	0.00	0.00	
4411	Premios	0.00	0.00	0.00	0.00	0.00	0.00	0.00	0.00	0.00	0.00	0.00	0.00	0.00	0.00	0.00	0.00	

Bajo protesta de decir verdad, declaramos que los Estados Financieros y sus notas, son razonablemente correctos y son responsabilidad del emisor.



Analítico del Ejercicio Presupuestal del 1° de Enero al 30 de Junio DE 2021

PTA.	CONCEPTO	PRESUPUESTO															PRESUPUESTO POR EJERCER
		ASIGNACIÓN ANUAL	ASIGNACIÓN ANUAL MODIF. JUNIO	EJERCIDO JUNIO ACUMULADO	ASIGNACIÓN JUNIO ACUMULADO	ASIGNACIÓN FEBRERO	ASIGNACIÓN MARZO	ASIGNACIÓN ABRIL	ASIGNACIÓN MAYO	ASIGNACIÓN JUNIO	ASIGNACIÓN JULIO	ASIGNACIÓN AGOSTO	ASIGNACIÓN SEPTIEMBRE	ASIGNACIÓN OCTUBRE	ASIGNACIÓN NOVIEMBRE	ASIGNACIÓN DICIEMBRE	
5000	BIENES MUEB, INF	0.00	1,637,072.48	1,628,091.92	1,637,072.48	0.00	70,000.00	990,000.00	-112,979.04	0.00	0.00	0.00	0.00	0.00	0.00	0.00	8,980.56
5100	BIENES MUEBLES	0.00	1,567,072.48	1,567,072.48	1,567,072.48	0.00	0.00	990,000.00	-112,979.04	0.00	0.00	0.00	0.00	0.00	0.00	0.00	0.00
5111	Muebles de oficina y	0.00	0.00	0.00	0.00	0.00	0.00	0.00	0.00	0.00	0.00	0.00	0.00	0.00	0.00	0.00	0.00
5121	Muebles, excepto de	0.00	0.00	0.00	0.00	0.00	0.00	0.00	0.00	0.00	0.00	0.00	0.00	0.00	0.00	0.00	0.00
5151	Eq. de cómputo y de	0.00	877,020.96	877,020.96	877,020.96	0.00	0.00	990,000.00	-112,979.04	0.00	0.00	0.00	0.00	0.00	0.00	0.00	0.00
5191	Otros mobiliarios y e	0.00	0.00	0.00	0.00	0.00	0.00	0.00	0.00	0.00	0.00	0.00	0.00	0.00	0.00	0.00	0.00
5211	Equipos y aparatos e	0.00	0.00	0.00	0.00	0.00	0.00	0.00	0.00	0.00	0.00	0.00	0.00	0.00	0.00	0.00	0.00
5231	Cámaras fotográfica	0.00	0.00	0.00	0.00	0.00	0.00	0.00	0.00	0.00	0.00	0.00	0.00	0.00	0.00	0.00	0.00
5311	Equipo médico y de	0.00	0.00	0.00	0.00	0.00	0.00	0.00	0.00	0.00	0.00	0.00	0.00	0.00	0.00	0.00	0.00
5413	Autos y cam dest se	0.00	0.00	0.00	0.00	0.00	0.00	0.00	0.00	0.00	0.00	0.00	0.00	0.00	0.00	0.00	0.00
5621	Maquinaria y equipo	0.00	0.00	0.00	0.00	0.00	0.00	0.00	0.00	0.00	0.00	0.00	0.00	0.00	0.00	0.00	0.00
5641	Sist. a. a. calef. y de	0.00	0.00	0.00	0.00	0.00	0.00	0.00	0.00	0.00	0.00	0.00	0.00	0.00	0.00	0.00	0.00
5651	Equipo de comunica	0.00	0.00	0.00	0.00	0.00	0.00	0.00	0.00	0.00	0.00	0.00	0.00	0.00	0.00	0.00	0.00
5661	Eq. de generación el	0.00	0.00	0.00	0.00	0.00	0.00	0.00	0.00	0.00	0.00	0.00	0.00	0.00	0.00	0.00	0.00
5671	Herramientas y Maq	0.00	0.00	0.00	0.00	0.00	0.00	0.00	0.00	0.00	0.00	0.00	0.00	0.00	0.00	0.00	0.00
5691	Otros equipos	0.00	690,051.52	690,051.52	690,051.52	0.00	0.00	0.00	0.00	0.00	0.00	0.00	0.00	0.00	0.00	0.00	0.00
5800	B. INMUEB, INFRAE	0.00	0.00	0.00	0.00	0.00	0.00	0.00	0.00	0.00	0.00	0.00	0.00	0.00	0.00	0.00	0.00
5831	Edificios no habitaci	0.00	0.00	0.00	0.00	0.00	0.00	0.00	0.00	0.00	0.00	0.00	0.00	0.00	0.00	0.00	0.00
5891	Otros bienes inmueb	0.00	0.00	0.00	0.00	0.00	0.00	0.00	0.00	0.00	0.00	0.00	0.00	0.00	0.00	0.00	0.00
5900	Activos intangibles	0.00	70,000.00	61,019.44	70,000.00	0.00	70,000.00	0.00	0.00	0.00	0.00	0.00	0.00	0.00	0.00	0.00	8,980.56
5911	Software	0.00	70,000.00	61,019.44	70,000.00	0.00	70,000.00	0.00	0.00	0.00	0.00	0.00	0.00	0.00	0.00	0.00	8,980.56
5921	Patentes	0.00	0.00	0.00	0.00	0.00	0.00	0.00	0.00	0.00	0.00	0.00	0.00	0.00	0.00	0.00	0.00
5931	Marcas	0.00	0.00	0.00	0.00	0.00	0.00	0.00	0.00	0.00	0.00	0.00	0.00	0.00	0.00	0.00	0.00
5941	Derechos	0.00	0.00	0.00	0.00	0.00	0.00	0.00	0.00	0.00	0.00	0.00	0.00	0.00	0.00	0.00	0.00
5971	Licencias informáti	0.00	0.00	0.00	0.00	0.00	0.00	0.00	0.00	0.00	0.00	0.00	0.00	0.00	0.00	0.00	0.00
5991	Otros activos intangi	0.00	0.00	0.00	0.00	0.00	0.00	0.00	0.00	0.00	0.00	0.00	0.00	0.00	0.00	0.00	0.00

Bajo protesta de decir verdad, declaramos que los Estados Financieros y sus notas, son razonablemente correctos y son responsabilidad del emisor.

ELABORÓ

C.P. FRANCISCO HERNÁNDEZ GONZÁLEZ
JEFE DEPARTAMENTO DE CONTABILIDAD

SUPERVISÓ

L.C. TOMÁS JUAN GODÍNEZ TORRES
DIRECTOR DE PLANEACIÓN Y
RECURSOS FINANCIEROS

REVISÓ

C.P. MIGUEL FEDERICO GUTIÉRREZ
SUBDIRECTOR DE CONTABILIDAD
Y CONTROL

AUTORIZÓ

LIC. HÉCTOR ÁNGELES HERNÁNDEZ
SECRETARIO ADMINISTRATIVO

Replanteamiento del Presupuesto del 01 de Enero al 30 de Junio de 2021

PTA.	CONCEPTO	ASIGNACIÓN ANUAL	ASIGNACIÓN ANUAL MODIF. JUNIO	PRESUPUESTO ASIGNADO JUNIO SIN AJUSTES	PRESUPUESTO REAL EJERCIDO A JUNIO ACUMULADO	SDO. PEND. POR EJERCER DE ENERO A JUNIO SIN AJUSTES	ADECUACIONES Y/O TRANSFERENCIAS PRESUPUESTALES		PRESUPUESTO AJUSTADO ASIG. JUNIO ACUMULADO	SDO. PEND. POR EJERCER DE ENERO A JUNIO AJUSTADO	DISPONIBLE ACUMULADO DESPUÉS DE TRASPASOS
							AMPLIACIONES	DISMINUCIONES			
	Asignación gasto corriente	255,632,594.00	253,995,521.52	130,139,525.52	122,192,069.51	7,947,456.01	1,221,576.95	1,221,576.95	130,139,525.52	7,947,456.01	131,803,452.01
	Asignación gasto de inversión	0.00	1,637,072.48	1,637,072.48	1,628,091.92	8,980.56	0.00	0.00	1,637,072.48	8,980.56	8,980.56
	Presupuesto Anual Autorizado	255,632,594.00	255,632,594.00	131,776,598.00	123,820,161.43	7,956,436.57	1,221,576.95	1,221,576.95	131,776,598.00	7,956,436.57	131,812,432.57
4311	Ingresos Financieros	85,680.56	85,680.56	85,680.56	0.00	85,680.56	0.00	0.00	85,680.56	85,680.56	85,680.56
4399	Otros ingresos y beneficios varios	8,029,646.64	8,029,646.64	8,029,646.64	0.00	8,029,646.64	0.00	0.00	8,029,646.64	8,029,646.64	8,029,646.64
4326	Ingresos por venta de bases para licitación	0.00	0.00	0.00	0.00	0.00	0.00	0.00	0.00	0.00	0.00
4176	Ingresos por sanciones en licitaciones	0.00	0.00	0.00	0.00	0.00	0.00	0.00	0.00	0.00	0.00
	REMANENTE PRESUPUESTAL	263,747,921.20	263,747,921.20	139,891,925.20	123,820,161.43	16,071,763.77	1,221,576.95	1,221,576.95	139,891,925.20	16,071,763.77	139,927,759.77
1000	SERVICIOS PERSONALES	227,715,020.19	226,756,281.90	114,284,530.39	108,925,401.78	5,359,128.61	995,000.00	995,000.00	114,284,530.39	5,359,128.61	117,830,880.12
1100	Remun. al personal de carácter permanente	52,917,858.97	53,832,241.18	27,342,312.17	26,382,419.25	959,892.92	211,000.00	180,000.00	27,373,312.17	990,892.92	27,449,821.93
1131	Sueldos base al personal permanente	52,917,858.97	53,832,241.18	27,342,312.17	26,382,419.25	959,892.92	211,000.00	180,000.00	27,373,312.17	990,892.92	27,449,821.93
1200	Remun. Al personal de carácter transitorio	3,206,148.60	3,328,623.20	1,508,534.04	1,269,862.87	238,671.17	90,000.00	160,000.00	1,438,534.04	168,671.17	2,058,760.33
1211	Honorarios asimilables a salarios	2,870,148.60	3,152,623.20	1,340,534.04	1,269,862.87	70,671.17	90,000.00	0.00	1,430,534.04	160,671.17	1,882,760.33
1231	Retribuciones por servicios de carácter social.	336,000.00	176,000.00	168,000.00	0.00	168,000.00	0.00	160,000.00	8,000.00	8,000.00	176,000.00
1300	Remun. adicionales y especiales	31,347,212.54	28,873,317.78	14,852,487.42	14,810,068.22	42,419.20	20,000.00	0.00	14,872,487.42	62,419.20	14,063,249.56
1311	Prima quinq. por años de serv. efectivos prest.	144,008.40	144,008.40	72,004.20	9,585.00	62,419.20	0.00	0.00	72,004.20	62,419.20	134,423.40
1321	Prima vacaciones	3,899,191.02	3,904,191.02	1,949,596.02	1,954,596.02	-5,000.00	5,000.00	0.00	1,954,596.02	0.00	1,949,596.00
1323	Gratificación de fin de año	27,304,013.12	24,825,118.36	12,830,887.20	12,845,887.20	-15,000.00	15,000.00	0.00	12,845,887.20	0.00	11,979,231.16
1341	Compensaciones	0.00	0.00	0.00	0.00	0.00	0.00	0.00	0.00	0.00	0.00
1400	Seguridad social	14,723,740.26	14,926,679.95	7,543,307.57	6,018,193.57	1,525,114.00	21,500.00	0.00	7,564,807.57	1,546,614.00	8,908,486.38
1411	Aportaciones a instituciones de seguridad social	7,396,005.60	7,515,185.40	3,800,181.04	3,397,577.15	402,603.89	17,000.00	0.00	3,817,181.04	419,603.89	4,117,608.25
1421	Aportaciones a fondos de vivienda	2,715,917.52	2,782,177.41	1,419,718.59	1,280,676.87	139,041.72	4,500.00	0.00	1,424,218.59	143,541.72	1,501,500.54
1431	Aport. al sist. p/el ret. o admin. de fondos p/el ret. y ahorro solid.	4,611,817.14	4,629,317.14	2,323,407.94	1,339,939.55	983,468.39	0.00	0.00	2,323,407.94	983,468.39	3,289,377.59
1441	Primas por seguro de vida del personal civil	0.00	0.00	0.00	0.00	0.00	0.00	0.00	0.00	0.00	0.00
1449	Otras aportaciones para seguros	0.00	0.00	0.00	0.00	0.00	0.00	0.00	0.00	0.00	0.00
1500	Otras prestaciones sociales y económicas	125,520,059.82	125,795,419.79	63,037,889.19	60,444,857.87	2,593,031.32	652,500.00	655,000.00	63,035,389.19	2,590,531.32	65,350,561.92
1511	Cuotas para el fondo de ahorro y fondo de trabajo	6,569,872.86	6,575,806.08	3,287,868.90	2,660,207.17	627,661.73	3,000.00	0.00	3,290,868.90	630,661.73	3,915,598.91
1521	Liq. Por indemnizaciones y por sueldos y salarios caídos	0.00	0.00	0.00	0.00	0.00	0.00	0.00	0.00	0.00	0.00
1541	Vales de despensa	0.00	0.00	0.00	0.00	0.00	0.00	0.00	0.00	0.00	0.00
1542	Apoyo económico por defunción de familiares directos	0.00	0.00	0.00	0.00	0.00	0.00	0.00	0.00	0.00	0.00
1544	Asig. p/req. de cargos de serv. pub. de nivel técnico operativo	11,398,826.10	11,981,465.58	6,185,552.62	5,558,330.10	627,222.52	256,500.00	160,000.00	6,282,052.62	723,722.52	6,423,135.48
1591	Asig. p/req. cargos de serv. pub. sup. y m. med. lid. coord y enl.	107,551,360.86	107,238,148.13	53,564,467.67	52,226,320.60	1,338,147.07	393,000.00	495,000.00	53,462,467.67	1,236,147.07	55,011,827.53

Bajo protesta de decir verdad, declaramos que los Estados Financieros y sus notas, son razonablemente correctos y son responsabilidad del emisor.



Tribunal Electoral de la Ciudad de México

Secretaría Administrativa

Replanteamiento del Presupuesto del 01 de Enero al 30 de Junio de 2021

PTA.	CONCEPTO	ASIGNACIÓN ANUAL	ASIGNACIÓN ANUAL MODIF. JUNIO	PRESUPUESTO ASIGNADO JUNIO SIN AJUSTES	PRESUPUESTO REAL EJERCIDO A JUNIO ACUMULADO	SDO. PEND. POR EJERCER DE ENERO A JUNIO SIN AJUSTES	ADECUACIONES Y/O TRANSFERENCIAS PRESUPUESTALES		PRESUPUESTO AJUSTADO ASIG. JUNIO ACUMULADO	SDO. PEND. POR EJERCER DE ENERO A JUNIO AJUSTADO	DISPONIBLE ACUMULADO DESPUÉS DE TRASPASOS
				SIN AJUSTES	ACUMULADO	SIN AJUSTES	AMPLIACIONES	DISMINUCIONES	ACUMULADO	AJUSTADO	DESPUÉS DE TRASPASOS
2000	MATERIALES Y SUMINISTROS	2,059,809.50	1,611,603.06	1,338,661.38	886,249.37	452,412.01	10,208.33	41,262.65	1,307,607.06	421,357.69	725,353.69
2100	Mats. de admon emisión doc. y arts. Ofic.	808,000.00	725,616.97	716,864.96	684,916.57	31,948.39	8,752.01	0.00	725,616.97	40,700.40	40,700.40
2111	Materiales, útiles y eq. menores de ofna	300,000.00	161,970.75	161,467.75	134,899.69	26,568.06	503.00	0.00	161,970.75	27,071.06	27,071.06
2121	Mat. y útiles de imp. y reproducción	0.00	0.00	0.00	0.00	0.00	0.00	0.00	0.00	0.00	0.00
2141	Mat. útiles, y eq. menores de tec. y com.	500,000.00	499,820.71	499,820.71	494,790.91	5,029.80	0.00	0.00	499,820.71	5,029.80	5,029.80
2151	Material impreso e información digital	8,000.00	60,024.00	51,995.00	51,424.46	570.54	8,029.00	0.00	60,024.00	8,599.54	8,599.54
2161	Materiales de limpieza	0.00	3,801.51	3,581.50	3,801.51	-220.01	220.01	0.00	3,801.51	0.00	0.00
2171	Mats. Útiles de enseñanza	0.00	0.00	0.00	0.00	0.00	0.00	0.00	0.00	0.00	0.00
2200	Alimentos y utensilios	607,992.00	353,523.81	90,790.46	15,364.00	75,426.46	0.00	41,262.65	49,527.81	34,163.81	338,159.81
2211	Productos alimenticios y bebidas para personas	607,992.00	353,523.81	90,790.46	15,364.00	75,426.46	0.00	41,262.65	49,527.81	34,163.81	338,159.81
2231	Utensilios para el servicio de alimentación	0.00	0.00	0.00	0.00	0.00	0.00	0.00	0.00	0.00	0.00
2300	Mats primas y mat de prod y comercialización	0.00	0.00	0.00	0.00	0.00	0.00	0.00	0.00	0.00	0.00
2321	Insumos textiles adquiridos como materia prima	0.00	0.00	0.00	0.00	0.00	0.00	0.00	0.00	0.00	0.00
2400	Mats y arts. de const. y de reparación	40,000.00	5,492.64	4,158.12	5,492.64	-1,334.52	1,334.52	0.00	5,492.64	0.00	0.00
2419	Otros productos Minerales no metálicos	0.00	0.00	0.00	0.00	0.00	0.00	0.00	0.00	0.00	0.00
2421	Cemento y productos de concreto	0.00	0.00	0.00	0.00	0.00	0.00	0.00	0.00	0.00	0.00
2431	Cal, yeso y productos de yeso	0.00	0.00	0.00	0.00	0.00	0.00	0.00	0.00	0.00	0.00
2441	Madera y productos de madera	0.00	0.00	0.00	0.00	0.00	0.00	0.00	0.00	0.00	0.00
2451	Vidrio y productos de vidrio	0.00	0.00	0.00	0.00	0.00	0.00	0.00	0.00	0.00	0.00
2461	Material eléctrico y electrónico	40,000.00	5,122.11	4,002.10	5,122.11	-1,120.01	1,120.01	0.00	5,122.11	0.00	0.00
2471	Artículos metálicos para la construcción	0.00	156.02	156.02	156.02	0.00	0.00	0.00	156.02	0.00	0.00
2481	Materiales complementarios	0.00	0.00	0.00	0.00	0.00	0.00	0.00	0.00	0.00	0.00
2491	Otros mats. y productos de construcción y reparación	0.00	214.51	0.00	214.51	-214.51	214.51	0.00	214.51	0.00	0.00
2500	Prod químicos, farmacéuticos y de lab.	347,288.00	354,451.00	354,451.00	10,411.00	344,040.00	0.00	0.00	354,451.00	344,040.00	344,040.00
2511	Productos químicos básicos	0.00	0.00	0.00	0.00	0.00	0.00	0.00	0.00	0.00	0.00
2521	Fertilizantes, pesticidas y otros agroquímicos	0.00	0.00	0.00	0.00	0.00	0.00	0.00	0.00	0.00	0.00
2531	Medicinas y prod. farmacéuticos	160,000.00	162,088.00	162,088.00	2,088.00	160,000.00	0.00	0.00	162,088.00	160,000.00	160,000.00
2541	Mat. acc. y suministros médicos	187,288.00	190,884.00	190,884.00	6,844.00	184,040.00	0.00	0.00	190,884.00	184,040.00	184,040.00
2551	Mat. acc. y sum. de laboratorios	0.00	0.00	0.00	0.00	0.00	0.00	0.00	0.00	0.00	0.00
2561	Fibras sintéticas, hules, plásticos y derivados	0.00	1,479.00	1,479.00	1,479.00	0.00	0.00	0.00	1,479.00	0.00	0.00
2600	Combustibles, lubricantes y aditivos	199,500.00	150,540.00	150,540.00	150,000.00	540.00	0.00	0.00	150,540.00	540.00	540.00
2611	Combustibles, lubricantes y aditivos	199,500.00	150,540.00	150,540.00	150,000.00	540.00	0.00	0.00	150,540.00	540.00	540.00
2700	Vest. blancos, prendas prot. y art. dep.	0.00	0.00	0.00	0.00	0.00	0.00	0.00	0.00	0.00	0.00
2711	Vestuarios y uniformes	0.00	0.00	0.00	0.00	0.00	0.00	0.00	0.00	0.00	0.00
2721	Prendas de seguridad y protección personal	0.00	0.00	0.00	0.00	0.00	0.00	0.00	0.00	0.00	0.00
2741	Productos textiles	0.00	0.00	0.00	0.00	0.00	0.00	0.00	0.00	0.00	0.00
2751	Blancos y otros productos textiles, excepto prendas de vestir	0.00	0.00	0.00	0.00	0.00	0.00	0.00	0.00	0.00	0.00
2900	Herram, refacciones y acces. menores	57,029.50	21,978.64	21,856.84	20,065.16	1,791.68	121.80	0.00	21,978.64	1,913.48	1,913.48
2911	Herramientas menores	7,029.50	29.50	29.50	0.00	29.50	0.00	0.00	29.50	29.50	29.50
2921	Refacciones, y accesorios menores de edificio	0.00	994.20	872.40	994.20	-121.80	121.80	0.00	994.20	0.00	0.00
2931	Ref., accs., men. Mob. Y eq. Admon., educ. y recreativo	0.00	4,795.82	4,795.82	4,795.82	0.00	0.00	0.00	4,795.82	0.00	0.00
2941	Refacc. Y accs. Menores eq. Comp. Y tec. Info.	0.00	5,159.12	5,159.12	5,159.12	0.00	0.00	0.00	5,159.12	0.00	0.00
2961	Refacc. Y accs. Menores eq. de transporte	50,000.00	11,000.00	11,000.00	9,116.02	1,883.98	0.00	0.00	11,000.00	1,883.98	1,883.98
2991	Ref. y acc. Men. Otros bienes muebles	0.00	0.00	0.00	0.00	0.00	0.00	0.00	0.00	0.00	0.00

Bajo protesta de decir verdad, declaramos que los Estados Financieros y sus notas, son razonablemente correctos y son responsabilidad del emisor.



Tribunal Electoral de la Ciudad de México

Secretaría Administrativa

Replanteamiento del Presupuesto del 01 de Enero al 30 de Junio de 2021

PTA.	CONCEPTO	ASIGNACIÓN ANUAL	ASIGNACIÓN ANUAL MODIF. JUNIO	PRESUPUESTO ASIGNADO JUNIO	PRESUPUESTO REAL EJERCIDO A JUNIO ACUMULADO	SDO. PEND. POR EJERCER DE ENERO A JUNIO SIN AJUSTES	ADECUACIONES Y/O TRANSFERENCIAS PRESUPUESTALES		PRESUPUESTO AJUSTADO ASIG. JUNIO ACUMULADO	SDO. PEND. POR EJERCER DE ENERO A JUNIO AJUSTADO	DISPONIBLE ACUMULADO DESPUÉS DE TRASPASOS
				SIN AJUSTES	ACUMULADO	SIN AJUSTES	AMPLIACIONES	DISMINUCIONES	ACUMULADO	AJUSTADO	TRASPASOS
3000	SERVICIOS GENERALES	25,857,764.31	25,627,636.56	14,516,333.75	12,380,418.36	2,135,915.39	216,368.62	185,314.30	14,547,388.07	2,166,969.71	13,247,218.20
3100	Servicios Básicos	4,892,113.03	3,649,153.71	1,336,725.03	953,876.93	382,848.10	7,691.32	141,320.15	1,203,096.20	249,219.27	2,695,276.78
3111	Contratación e instalación de energía eléctrica	0.00	0.00	0.00	0.00	0.00	0.00	0.00	0.00	0.00	0.00
3112	Energía eléctrica	1,080,000.00	1,034,514.66	505,763.33	494,257.02	11,506.31	7,000.00	18,248.67	494,514.66	257.64	540,257.64
3131	Agua potable	200,000.00	208,604.85	114,249.00	80,893.00	33,356.00	0.00	5,645.15	108,603.85	27,710.85	127,711.85
3141	Telefonía tradicional	197,000.00	196,840.00	98,340.02	77,433.25	20,906.77	0.00	0.00	98,340.02	20,906.77	119,406.75
3151	Servicio de telefonía celular	0.00	0.00	0.00	0.00	0.00	0.00	0.00	0.00	0.00	0.00
3161	Serv. De telecomunicaciones y satélite	23,625.00	24,225.00	12,412.50	12,060.02	352.48	0.00	0.00	12,412.50	352.48	12,164.98
3171	Servicios de acceso a internet, redes y proc. de info.	3,391,488.03	2,182,805.14	604,487.44	287,069.58	317,417.86	0.00	117,426.33	487,061.11	199,991.53	1,895,735.56
3181	Servicios postales y telegráficos	0.00	2,164.06	1,472.74	2,164.06	-691.32	691.32	0.00	2,164.06	0.00	0.00
3200	Servicios de arrendamiento	5,276,972.38	4,135,128.12	3,126,173.18	2,990,899.59	135,273.59	0.00	0.00	3,126,173.18	135,273.59	1,144,228.53
3220	Arrendamiento de edificios	0.00	0.00	0.00	0.00	0.00	0.00	0.00	0.00	0.00	0.00
3231	Arr. de mob. y eq. de admon, educ. y recreativo	570,937.50	384,598.79	113,661.29	93,711.42	19,949.87	0.00	0.00	113,661.29	19,949.87	290,887.37
3252	Arr. de eq. transporte dest. a Serv. Pub. y la op. De prog. Pub.	0.00	0.00	0.00	0.00	0.00	0.00	0.00	0.00	0.00	0.00
3253	Arr. eq. transp dest. a Serv. Pub. y serv. admos	0.00	0.00	0.00	0.00	0.00	0.00	0.00	0.00	0.00	0.00
3271	Arrendamiento de activos intangibles.	4,706,034.88	3,750,529.33	3,012,511.89	2,897,188.17	115,323.72	0.00	0.00	3,012,511.89	115,323.72	853,341.16
3291	Otros arrendamientos	0.00	0.00	0.00	0.00	0.00	0.00	0.00	0.00	0.00	0.00
3300	Servicios prof., científicos, téc. y o. serv.	4,032,926.80	3,816,806.42	1,953,590.17	1,747,853.67	205,736.50	38,712.00	15,094.15	1,977,208.02	229,354.35	2,068,952.75
3311	Servicios legales, de contabilidad, auditoría y relacionados	320,750.00	320,750.00	320,750.00	318,549.92	2,200.08	0.00	0.00	320,750.00	2,200.08	2,200.08
3321	Servicio de Diseño, Arq., Ing., y Actividades relacionadas	0.00	0.00	0.00	0.00	0.00	0.00	0.00	0.00	0.00	0.00
3331	Serv. de consultoría adma. proc., técnica y en tec. de la info.	1,428,340.00	1,132,567.47	418,395.47	238,058.36	180,337.11	0.00	0.00	418,395.47	180,337.11	894,509.11
3341	Servicios de capacitación	0.00	0.00	0.00	0.00	0.00	0.00	0.00	0.00	0.00	0.00
3351	Servicios de investigación científica y desarrollo	0.00	0.00	0.00	0.00	0.00	0.00	0.00	0.00	0.00	0.00
3361	Serv. De apoyo admo., traduc., fotocopiado e impresión	200,000.00	149,979.10	57,620.25	49,902.06	7,718.19	0.00	7,645.15	49,975.10	73.04	100,077.04
3362	Servicios de impresión.	203,000.00	148,718.05	45,902.05	44,631.00	1,271.05	2,812.00	0.00	48,714.05	4,083.05	104,087.05
3381	Servicios de vigilancia	1,604,836.80	1,826,036.80	987,718.40	1,023,555.00	-35,836.60	35,900.00	0.00	1,023,618.40	63.40	802,481.80
3391	Serv. Profesionales, científicos y técnicos integrales	276,000.00	238,755.00	123,204.00	73,157.33	50,046.67	0.00	7,449.00	115,755.00	42,597.67	165,597.67
3400	Serv. financieros, bancarios y comerciales	356,647.09	359,157.09	180,833.54	146,752.38	34,081.16	0.00	0.00	180,833.54	34,081.16	212,404.71
3411	Servicios financieros y bancarios	20,000.00	19,550.00	9,550.02	547.86	9,002.16	0.00	0.00	9,550.02	9,002.16	19,002.14
3441	Seguro de resp. Patrimonial y fianzas	0.00	0.00	0.00	0.00	0.00	0.00	0.00	0.00	0.00	0.00
3451	Seguro de bienes patrimoniales	306,647.09	304,647.09	151,323.52	139,244.52	12,079.00	0.00	0.00	151,323.52	12,079.00	165,402.57
3471	Fletes y maniobras	0.00	0.00	0.00	0.00	0.00	0.00	0.00	0.00	0.00	0.00
3499	Servicios financieros, bancarios y comerciales integrales	30,000.00	34,960.00	19,960.00	6,960.00	13,000.00	0.00	0.00	19,960.00	13,000.00	28,000.00
3500	Servicios de instalación, rep. mto. y conserv.	4,153,036.11	6,350,624.74	4,180,033.37	3,451,196.30	728,837.07	148,965.30	27,900.00	4,301,098.67	849,902.37	2,899,428.44
3511	Conservación y mantenimiento menor de inmuebles	350,000.00	968,700.00	807,496.00	247,895.96	559,600.04	0.00	13,800.00	793,696.00	545,800.04	720,804.04
3521	Inst., rep. y mto. de mob. y eq. de admon., educ. y recreativo	31,820.00	489,097.42	454,897.14	457,197.43	-2,300.29	18,290.30	0.00	473,187.44	15,990.01	31,899.99
3531	Inst., rep. y mto. de eq. de cómputo y tec. de la info	0.00	1,146,658.54	1,029,232.21	1,051,648.54	-22,416.33	117,426.33	0.00	1,146,658.54	95,010.00	95,010.00
3553	Rep. y mto. eq. Transp. dest. a serv. pub. y serv. admos.	350,000.00	365,000.65	189,996.65	110,543.36	79,453.29	0.00	0.00	189,996.65	79,453.29	254,457.29
3571	Intal. rep. y mto. maq. otros equipos y herramienta	500,000.00	582,502.00	347,470.00	267,760.99	79,709.01	12,032.00	0.00	359,502.00	91,741.01	314,741.01
3581	Servicios de limpieza y manejo de desechos	2,866,216.11	2,736,366.11	1,317,358.04	1,281,350.02	36,008.02	0.00	14,100.00	1,303,258.04	21,908.02	1,455,016.09
3591	Servicios de jardinería y fumigación	55,000.00	62,300.02	33,583.33	34,800.00	-1,216.67	1,216.67	0.00	34,800.00	0.00	27,500.02

Bajo protesta de decir verdad, declaramos que los Estados Financieros y sus notas, son razonablemente correctos y son responsabilidad del emisor.



Tribunal Electoral de la Ciudad de México

Secretaría Administrativa

Replanteamiento del Presupuesto del 01 de Enero al 30 de Junio de 2021

PTA.	CONCEPTO	ASIGNACIÓN ANUAL	ASIGNACIÓN ANUAL MODIF. JUNIO	PRESUPUESTO ASIGNADO JUNIO SIN AJUSTES	PRESUPUESTO REAL EJERCIDO A JUNIO ACUMULADO	SDO. PEND. POR EJERCER DE ENERO A JUNIO SIN AJUSTES	ADECUACIONES Y/O TRANSFERENCIAS PRESUPUESTALES		PRESUPUESTO AJUSTADO ASIG. JUNIO ACUMULADO	SDO. PEND. POR EJERCER DE ENERO A JUNIO AJUSTADO	DISPONIBLE ACUMULADO DESPUÉS DE TRASPASOS
						AMPLIACIONES	DISMINUCIONES				
3600	Serv. de comunicación social y publicidad	801,000.00	798,514.00	398,009.98	358,780.62	39,229.36	0.00	0.00	398,009.98	39,229.36	439,733.38
3611	Dif radio tv y/o med mens s/prog y activ gub	500,000.00	497,600.00	247,596.00	208,800.00	38,796.00	0.00	0.00	247,596.00	38,796.00	288,800.00
3631	Serv. de creat. preprod. y prod. de pub. excepto internet	0.00	0.00	0.00	0.00	0.00	0.00	0.00	0.00	0.00	0.00
3661	Serv de creación y dif. cont. excl. A través de internet	301,000.00	300,914.00	150,413.98	149,980.62	433.36	0.00	0.00	150,413.98	433.36	150,933.38
3700	Serv. de traslado y viáticos	0.00	125,183.58	105,183.58	80,852.54	24,331.04	20,000.00	0.00	125,183.58	44,331.04	44,331.04
3711	Pasajes aéreos nacionales	0.00	0.00	0.00	0.00	0.00	0.00	0.00	0.00	0.00	0.00
3712	Pasajes aéreos internacionales	0.00	0.00	0.00	0.00	0.00	0.00	0.00	0.00	0.00	0.00
3721	Pasajes terrestres	0.00	93,000.00	73,000.00	48,668.96	24,331.04	20,000.00	0.00	93,000.00	44,331.04	44,331.04
3722	Pasajes terrestres al interior de la Ciudad de México	0.00	32,183.58	32,183.58	32,183.58	0.00	0.00	0.00	32,183.58	0.00	0.00
3724	Pasajes terrestres internacionales	0.00	0.00	0.00	0.00	0.00	0.00	0.00	0.00	0.00	0.00
3751	Viáticos en el país	0.00	0.00	0.00	0.00	0.00	0.00	0.00	0.00	0.00	0.00
3761	Viáticos en el extranjero	0.00	0.00	0.00	0.00	0.00	0.00	0.00	0.00	0.00	0.00
3791	Otros servicios de traslado y hospedaje	0.00	0.00	0.00	0.00	0.00	0.00	0.00	0.00	0.00	0.00
3800	Servicios oficiales	0.00	0.00	0.00	0.00	0.00	0.00	0.00	0.00	0.00	0.00
3811	Gastos de ceremonial	0.00	0.00	0.00	0.00	0.00	0.00	0.00	0.00	0.00	0.00
3822	Gastos de orden social y cultural	0.00	0.00	0.00	0.00	0.00	0.00	0.00	0.00	0.00	0.00
3831	Congresos y convenciones	0.00	0.00	0.00	0.00	0.00	0.00	0.00	0.00	0.00	0.00
3841	Exposiciones	0.00	0.00	0.00	0.00	0.00	0.00	0.00	0.00	0.00	0.00
3900	Otros servicios generales	6,345,068.90	6,393,068.90	3,235,784.90	2,650,206.33	585,578.57	1,000.00	1,000.00	3,235,784.90	585,578.57	3,742,862.57
3911	Serv fun y de cem. a los fam de los civ. y pensionistas directos	0.00	0.00	0.00	0.00	0.00	0.00	0.00	0.00	0.00	0.00
3921	Impuestos y derechos	30,500.00	78,500.00	78,500.00	35,698.00	42,802.00	0.00	0.00	78,500.00	42,802.00	42,802.00
3941	Sentencias y resoluciones por autoridad competente.	0.00	0.00	0.00	0.00	0.00	0.00	0.00	0.00	0.00	0.00
3981	Impuesto sobre nóminas	6,314,568.90	6,314,568.90	3,157,284.90	2,614,508.33	542,776.57	1,000.00	1,000.00	3,157,284.90	542,776.57	3,700,060.57
3991	Servicios para la promoción deportiva	0.00	0.00	0.00	0.00	0.00	0.00	0.00	0.00	0.00	0.00
4410	Ayudas Sociales	0.00	0.00	0.00	0.00	0.00	0.00	0.00	0.00	0.00	0.00
4411	Premios	0.00	0.00	0.00	0.00	0.00	0.00	0.00	0.00	0.00	0.00

Bajo protesta de decir verdad, declaramos que los Estados Financieros y sus notas, son razonablemente correctos y son responsabilidad del emisor.

Replanteamiento del Presupuesto del 01 de Enero al 30 de Junio de 2021

PTA.	CONCEPTO	ASIGNACIÓN ANUAL	ASIGNACIÓN ANUAL MODIF. JUNIO	PRESUPUESTO ASIGNADO JUNIO SIN AJUSTES	PRESUPUESTO REAL EJERCIDO A JUNIO ACUMULADO	SDO. PEND. POR EJERCER DE ENERO A JUNIO SIN AJUSTES	ADECUACIONES Y/O TRANSFERENCIAS PRESUPUESTALES		PRESUPUESTO AJUSTADO ASIG. JUNIO ACUMULADO	SDO. PEND. POR EJERCER DE ENERO A JUNIO AJUSTADO	DISPONIBLE ACUMULADO DESPUÉS DE TRASPASOS
							AMPLIACIONES	DISMINUCIONES			
5000	BIENES MUEBLES, INMUEB. E INTANGIBLES	0.00	1,637,072.48	1,637,072.48	1,628,091.92	8,980.56	0.00	0.00	1,637,072.48	8,980.56	8,980.56
5100	BIENES MUEBLES	0.00	1,567,072.48	1,567,072.48	1,567,072.48	0.00	0.00	0.00	1,567,072.48	0.00	0.00
5111	Muebles de oficina y estantería	0.00	0.00	0.00	0.00	0.00	0.00	0.00	0.00	0.00	0.00
5121	Muebles, excepto de oficina y estantería.	0.00	0.00	0.00	0.00	0.00	0.00	0.00	0.00	0.00	0.00
5151	Eq. de cómputo y de tec de la info.	0.00	877,020.96	877,020.96	877,020.96	0.00	0.00	0.00	877,020.96	0.00	0.00
5191	Otros mobiliarios y eq. de admon.	0.00	0.00	0.00	0.00	0.00	0.00	0.00	0.00	0.00	0.00
5211	Equipos y aparatos audiovisuales	0.00	0.00	0.00	0.00	0.00	0.00	0.00	0.00	0.00	0.00
5231	Cámaras fotográficas y de video	0.00	0.00	0.00	0.00	0.00	0.00	0.00	0.00	0.00	0.00
5311	Equipo médico y de laboratorio	0.00	0.00	0.00	0.00	0.00	0.00	0.00	0.00	0.00	0.00
5413	Autos y cam dest serv pub y serv admos	0.00	0.00	0.00	0.00	0.00	0.00	0.00	0.00	0.00	0.00
5621	Maquinaria y equipo industrial	0.00	0.00	0.00	0.00	0.00	0.00	0.00	0.00	0.00	0.00
5641	Sist. a. a. calef. y de ref. ind. y com.	0.00	0.00	0.00	0.00	0.00	0.00	0.00	0.00	0.00	0.00
5651	Equipo de comunicación y telecom.	0.00	0.00	0.00	0.00	0.00	0.00	0.00	0.00	0.00	0.00
5661	Eq. de generación eléctrica, aptos y accs. Eléctricos	0.00	0.00	0.00	0.00	0.00	0.00	0.00	0.00	0.00	0.00
5671	Herramientas y Maq. Herramientas	0.00	0.00	0.00	0.00	0.00	0.00	0.00	0.00	0.00	0.00
5691	Otros equipos	0.00	690,051.52	690,051.52	690,051.52	0.00	0.00	0.00	690,051.52	0.00	0.00
5800	B. INMUEB, INFRAES. Y CONST. EN PROC.	0.00	0.00	0.00	0.00	0.00	0.00	0.00	0.00	0.00	0.00
5831	Edificios no habitacionales	0.00	0.00	0.00	0.00	0.00	0.00	0.00	0.00	0.00	0.00
5891	Otros bienes inmuebles	0.00	0.00	0.00	0.00	0.00	0.00	0.00	0.00	0.00	0.00
5900	Activos intangibles	0.00	70,000.00	70,000.00	61,019.44	8,980.56	0.00	0.00	70,000.00	8,980.56	8,980.56
5911	Software	0.00	70,000.00	70,000.00	61,019.44	8,980.56	0.00	0.00	70,000.00	8,980.56	8,980.56
5921	Patentes	0.00	0.00	0.00	0.00	0.00	0.00	0.00	0.00	0.00	0.00
5931	Marcas	0.00	0.00	0.00	0.00	0.00	0.00	0.00	0.00	0.00	0.00
5941	Derechos	0.00	0.00	0.00	0.00	0.00	0.00	0.00	0.00	0.00	0.00
5971	Licencias informáticas e intelectuales	0.00	0.00	0.00	0.00	0.00	0.00	0.00	0.00	0.00	0.00
5991	Otros activos intangibles	0.00	0.00	0.00	0.00	0.00	0.00	0.00	0.00	0.00	0.00

Bajo protesta de decir verdad, declaramos que los Estados Financieros y sus notas, son razonablemente correctos y son responsabilidad del emisor.

ELABORÓ

C.P. FRANCISCO HERNÁNDEZ GONZÁLEZ
JEFE DEPARTAMENTO DE CONTABILIDAD

SUPERVISÓ

L.C. TOMÁS JUAN GODINEZ TORRES
DIRECTOR DE PLANEACIÓN Y
RECURSOS FINANCIEROS

REVISÓ

C.P. MIGUEL FEDERICO GUTIÉRREZ
SUBDIRECTOR DE CONTABILIDAD

AUTORIZÓ

LIC. HÉCTOR ÁNGELES HERNÁNDEZ
SECRETARIO ADMINISTRATIVO



PTA	CONCEPTO	ASIGNACIÓN A JUNIO	PRESUPUESTO EJERCIDO A JUNIO	PRESUPUESTO COMPROMETIDO	PRESUPUESTO POR EJERCER
	Asignación gasto corriente	130,139,525.52	122,192,069.51	0.00	7,947,456.01
	Asignación gasto de inversión	1,637,072.48	1,628,091.92	0.00	8,980.56
	PRESUPUESTO ANUAL AUTORIZADO	131,776,598.00	123,820,161.43	0.00	7,956,436.57
4311	Ingresos Financieros	85,680.56	0.00	0.00	85,680.56
4399	Otros ingresos y beneficios varios	8,029,646.64	0.00	0.00	8,029,646.64
4326	Ingresos por venta de bases para licitación	0.00	0.00	0.00	0.00
4176	Ingresos por sanciones en licitaciones	0.00	0.00	0.00	0.00
	REMANENTE PRESUPUESTAL	139,891,925.20	123,820,161.43	0.00	16,071,763.77
1000	SERVICIOS PERSONALES	114,284,530.39	108,925,401.78	0.00	5,359,128.61
1100	Remun. al personal de carácter permanente	27,373,312.17	26,382,419.25	0.00	990,892.92
1131	Sueldos base al personal permanente	27,373,312.17	26,382,419.25	0.00	990,892.92
1200	Remun. Al personal de carácter transitorio	1,438,534.04	1,269,862.87	0.00	168,671.17
1211	Honorarios asimilables a salarios	1,430,534.04	1,269,862.87	0.00	160,671.17
1231	Retribuciones por servicios de carácter social.	8,000.00	0.00	0.00	8,000.00
1300	Remun. adicionales y especiales	14,872,487.42	14,810,068.22	0.00	62,419.20
1311	Prima quinquenal por años de servicios efectivos prestados	72,004.20	9,585.00	0.00	62,419.20
1321	Prima vacaciones	1,954,596.02	1,954,596.02	0.00	0.00
1323	Gratificación de fin de año	12,845,887.20	12,845,887.20	0.00	0.00
1341	Compensaciones	0.00	0.00	0.00	0.00
1400	Seguridad social	7,564,807.57	6,018,193.57	0.00	1,546,614.00
1411	Aportaciones a instituciones de seguridad social	3,817,181.04	3,397,577.15	0.00	419,603.89
1421	Aportaciones a fondos de vivienda	1,424,218.59	1,280,676.87	0.00	143,541.72
1431	Aport. al sist. p/el ret. o admin. de fondos p/el ret. y ahorro solid.	2,323,407.94	1,339,939.55	0.00	983,468.39
1441	Primas por seguro de vida del personal civil	0.00	0.00	0.00	0.00
1449	Otras aportaciones para seguros	0.00	0.00	0.00	0.00
1500	Otras prestaciones sociales y económicas	63,035,389.19	60,444,857.87	0.00	2,590,531.32
1511	Cuotas para el fondo de ahorro y fondo de trabajo	3,290,868.90	2,660,207.17	0.00	630,661.73
1521	Liq. Por indemnizaciones y por sueldos y salarios caídos	0.00	0.00	0.00	0.00
1541	Vales de despensa	0.00	0.00	0.00	0.00
1542	Apoyo económico por defunción de familiares directos	0.00	0.00	0.00	0.00
1544	Asig. p/req. de cargos de serv. pub. de nivel técnico operativo	6,282,052.62	5,558,330.10	0.00	723,722.52
1591	Asig. p/req. cargos de serv. pub. sup. y m. med. lid. coord y enl.	53,462,467.67	52,226,320.60	0.00	1,236,147.07

Bajo protesta de decir verdad, declaramos que los Estados Financieros y sus notas, son razonablemente correctos y son responsabilidad del emisor.

Tribunal Electoral de la Ciudad de México



Secretaría Administrativa

Presupuesto Ejercido Mensual del 01 de Enero al 30 de Junio de 2021

PTA	CONCEPTO	ASIGNACIÓN A JUNIO	PRESUPUESTO EJERCIDO A JUNIO	PRESUPUESTO COMPROMETIDO	PRESUPUESTO POR EJERCER
2000	MATERIALES Y SUMINISTROS	1,307,607.06	886,249.37	0.00	421,357.69
2100	Mats. de admon emisión doc. y arts. Ofic.	725,616.97	684,916.57	0.00	40,700.40
2111	Materiales, útiles y equipos menores de oficina	161,970.75	134,899.69	0.00	27,071.06
2121	Mat. y útiles de imp. y reproducción	0.00	0.00	0.00	0.00
2141	Mat. útiles, y eq. menores de tec. de la info. y comunicaciones	499,820.71	494,790.91	0.00	5,029.80
2151	Material impreso e información digital	60,024.00	51,424.46	0.00	8,599.54
2161	Materiales de limpieza	3,801.51	3,801.51	0.00	0.00
2171	Mats. Útiles de enseñanza	0.00	0.00	0.00	0.00
2200	Alimentos y utensilios	49,527.81	15,364.00	0.00	34,163.81
2211	Productos alimenticios y bebidas para personas	49,527.81	15,364.00	0.00	34,163.81
2231	Utensilios para el servicio de alimentación	0.00	0.00	0.00	0.00
2300	Mats primas y mat de prod y comercialización	0.00	0.00	0.00	0.00
2321	Insumos textiles adquiridos como materia prima	0.00	0.00	0.00	0.00
2400	Mats y arts. de const. y de reparación	5,492.64	5,492.64	0.00	0.00
2419	Otros productos Minerales no metálicos	0.00	0.00	0.00	0.00
2421	Cemento y productos de concreto	0.00	0.00	0.00	0.00
2431	Cal, yeso y productos de yeso	0.00	0.00	0.00	0.00
2441	Madera y productos de madera	0.00	0.00	0.00	0.00
2451	Vidrio y productos de vidrio	0.00	0.00	0.00	0.00
2461	Material eléctrico y electrónico	5,122.11	5,122.11	0.00	0.00
2471	Artículos metálicos para la construcción	156.02	156.02	0.00	0.00
2481	Materiales complementarios	0.00	0.00	0.00	0.00
2491	Otros mats. y prod. de const. y reparación	214.51	214.51	0.00	0.00
2500	Prod químicos, farmacéuticos y de lab.	354,451.00	10,411.00	0.00	344,040.00
2511	Productos químicos básicos	0.00	0.00	0.00	0.00
2521	Fertilizantes, pesticidas y o. agroquímicos	0.00	0.00	0.00	0.00
2531	Medicinas y productos farmacéuticos	162,088.00	2,088.00	0.00	160,000.00
2541	Mat. accesorios y suministros médicos	190,884.00	6,844.00	0.00	184,040.00
2551	Mat. Accesorios y sum. de laboratorios	0.00	0.00	0.00	0.00
2561	Fibras sintéticas, hules, plásticos y derivados	1,479.00	1,479.00	0.00	0.00
2600	Combustibles, lubricantes y aditivos	150,540.00	150,000.00	0.00	540.00
2611	Combustibles, lubricantes y aditivos	150,540.00	150,000.00	0.00	540.00
2700	Vestuarios, blancos, prendas de prot. y art. dep.	0.00	0.00	0.00	0.00
2711	Vestuarios y uniformes	0.00	0.00	0.00	0.00
2721	Prendas de seguridad y protección personal	0.00	0.00	0.00	0.00
2741	Productos textiles	0.00	0.00	0.00	0.00
2751	Blancos y otros productos textiles, excepto prendas de vestir	0.00	0.00	0.00	0.00
2900	Herram, refacciones y acces. menores	21,978.64	20,065.16	0.00	1,913.48
2911	Herramientas menores	29.50	0.00	0.00	29.50
2921	Refacciones, y acces. menores de edificio	994.20	994.20	0.00	0.00
2931	Ref., accs., men. Mob. Y eq. Admon., educ. y recreativo	4,795.82	4,795.82	0.00	0.00
2941	Refacc. Y accs. Menores eq. Comp. Y tec. Info.	5,159.12	5,159.12	0.00	0.00
2961	Refacc. Y accs. Menores eq. de transporte	11,000.00	9,116.02	0.00	1,883.98
2991	Ref. y acc. Men. Otros bienes muebles	0.00	0.00	0.00	0.00

Bajo protesta de decir verdad, declaramos que los Estados Financieros y sus notas, son razonablemente correctos y son responsabilidad del emisor.



PTA	CONCEPTO	PRESUPUESTO			
		ASIGNACIÓN A JUNIO	EJERCIDO A JUNIO	PRESUPUESTO COMPROMETIDO	PRESUPUESTO POR EJERCER
3000	SERVICIOS GENERALES	14,547,388.07	12,380,418.36	0.00	2,166,969.71
3100	Servicios Básicos	1,203,096.20	953,876.93	0.00	249,219.27
3111	Contratación e instalación de energía eléctrica	0.00	0.00	0.00	0.00
3112	Energía eléctrica	494,514.66	494,257.02	0.00	257.64
3131	Agua potable	108,603.85	80,893.00	0.00	27,710.85
3141	Telefonía tradicional	98,340.02	77,433.25	0.00	20,906.77
3151	Servicio de telefonía celular	0.00	0.00	0.00	0.00
3161	Serv. De telecomunicaciones y satélite	12,412.50	12,060.02	0.00	352.48
3171	Servicios de acceso a internet, redes y proc. de info.	487,061.11	287,069.58	0.00	199,991.53
3181	Servicios postales y telegráficos	2,164.06	2,164.06	0.00	0.00
3200	Servicios de arrendamiento	3,126,173.18	2,990,899.59	0.00	135,273.59
3220	Arrendamiento de edificios	0.00	0.00	0.00	0.00
3231	Arr. de mob. y eq. de admon, educ. y recreativo	113,661.29	93,711.42	0.00	19,949.87
3252	Arr. de eq. transporte dest. a Serv. Pub. y la op. De prog. Pub.	0.00	0.00	0.00	0.00
3253	Arr. eq. transp dest. a Serv. Pub. y serv. admos	0.00	0.00	0.00	0.00
3271	Arrendamiento de activos intangibles.	3,012,511.89	2,897,188.17	0.00	115,323.72
3291	Otros arrendamientos	0.00	0.00	0.00	0.00
3300	Servicios prof., científicos, téc. y o. serv.	1,977,208.02	1,747,853.67	0.00	229,354.35
3311	Servicios legales, de contabilidad, auditoría y relac.	320,750.00	318,549.92	0.00	2,200.08
3321	Servicio de Diseño, Arq., Ing., y Actividades relacionadas	0.00	0.00	0.00	0.00
3331	Serv. de consultoría adma. proc., téc. y tec. de la info.	418,395.47	238,058.36	0.00	180,337.11
3341	Servicios de capacitación	0.00	0.00	0.00	0.00
3351	Servicios de investigación científica y desarrollo	0.00	0.00	0.00	0.00
3361	Serv. De apoyo admo., traduc., fotocopiado e imp.	49,975.10	49,902.06	0.00	73.04
3362	Servicios de impresión.	48,714.05	44,631.00	0.00	4,083.05
3381	Servicios de vigilancia	1,023,618.40	1,023,555.00	0.00	63.40
3391	Serv. Profesionales, científicos y técnicos integrales	115,755.00	73,157.33	0.00	42,597.67
3400	Serv. financieros, bancarios y comerciales	180,833.54	146,752.38	0.00	34,081.16
3411	Servicios financieros y bancarios	9,550.02	547.86	0.00	9,002.16
3441	Seguro de resp. Patrimonial y fianzas	0.00	0.00	0.00	0.00
3451	Seguro de bienes patrimoniales	151,323.52	139,244.52	0.00	12,079.00
3471	Fletes y maniobras	0.00	0.00	0.00	0.00
3499	Servicios financieros, bancarios y comerciales integrales	19,960.00	6,960.00	0.00	13,000.00
3500	Servicios de instalación, rep. mto. y cons.	4,301,098.67	3,451,196.30	0.00	849,902.37
3511	Conservación y mantenimiento menor de inmuebles	793,696.00	247,895.96	0.00	545,800.04
3521	Inst., rep. y mto. de mob. y eq. de admon., educ. y rec.	473,187.44	457,197.43	0.00	15,990.01
3531	Inst., rep. y mto. de eq. de cómputo y tec. de la info.	1,146,658.54	1,051,648.54	0.00	95,010.00
3553	Rep. y mto. de eq. Transporte dest. a serv. pub. y serv. admos.	189,996.65	110,543.36	0.00	79,453.29
3571	Intal. rep. y mto. maq. o. eq. y herramienta	359,502.00	267,760.99	0.00	91,741.01
3581	Servicios de limpieza y manejo de desechos	1,303,258.04	1,281,350.02	0.00	21,908.02
3591	Servicios de jardinería y fumigación	34,800.00	34,800.00	0.00	0.00
3600	Serv. de comunicación social y publicidad	398,009.98	358,780.62	0.00	39,229.36
3611	Dif radio tv y/o med mens s/prog y activ gub	247,596.00	208,800.00	0.00	38,796.00
3631	Serv. de creat. preprod. y prod. de pub. excepto internet	0.00	0.00	0.00	0.00
3661	Serv de creación y dif. cont. excl. A través de internet	150,413.98	149,980.62	0.00	433.36
3700	Serv. de traslado y viáticos	125,183.58	80,852.54	0.00	44,331.04
3711	Pasajes aéreos nacionales	0.00	0.00	0.00	0.00
3712	Pasajes aéreos internacionales	0.00	0.00	0.00	0.00
3721	Pasajes terrestres	93,000.00	48,668.96	0.00	44,331.04
3722	Pasajes terrestres al interior de la Ciudad de México	32,183.58	32,183.58	0.00	0.00
3724	Pasajes terrestres internacionales	0.00	0.00	0.00	0.00
3751	Viáticos en el país	0.00	0.00	0.00	0.00
3761	Viáticos en el extranjero	0.00	0.00	0.00	0.00
3791	Otros servicios de traslado y hospedaje	0.00	0.00	0.00	0.00
3800	Servicios oficiales	0.00	0.00	0.00	0.00
3811	Gastos de ceremonial	0.00	0.00	0.00	0.00
3822	Gastos de orden social y cultural	0.00	0.00	0.00	0.00
3831	Congresos y convenciones	0.00	0.00	0.00	0.00
3841	Exposiciones	0.00	0.00	0.00	0.00
3900	Otros servicios generales	3,235,784.90	2,650,206.33	0.00	585,578.57
3911	Serv fun. y de cem. a los fam de los civ. y pensionistas directos	0.00	0.00	0.00	0.00
3921	Impuestos y derechos	78,500.00	35,698.00	0.00	42,802.00
3941	Sentencias y resoluciones por autoridad competente.	0.00	0.00	0.00	0.00
3981	Impuesto sobre nóminas	3,157,284.90	2,614,508.33	0.00	542,776.57
3991	Servicios para la promoción deportiva	0.00	0.00	0.00	0.00
4410	Ayudas Sociales	0.00	0.00	0.00	0.00
4411	Premios	0.00	0.00	0.00	0.00

Bajo protesta de decir verdad, declaramos que los Estados Financieros y sus notas, son razonablemente correctos y son responsabilidad del emisor.

Tribunal Electoral de la Ciudad de México



Secretaría Administrativa

Presupuesto Ejercido Mensual del 01 de Enero al 30 de Junio de 2021

PTA	CONCEPTO	ASIGNACIÓN A JUNIO	PRESUPUESTO EJERCIDO A JUNIO	PRESUPUESTO COMPROMETIDO	PRESUPUESTO POR EJERCER
5000	BIENES MUEBLES, INMUEBLES E INTANGIBLES	1,637,072.48	1,628,091.92	0.00	8,980.56
5100	BIENES MUEBLES	1,567,072.48	1,567,072.48	0.00	0.00
5111	Muebles de oficina y estantería	0.00	0.00	0.00	0.00
5121	Muebles, excepto de oficina y estantería.	0.00	0.00	0.00	0.00
5151	Eq. de cómputo y de tec de la info.	877,020.96	877,020.96	0.00	0.00
5191	Otros mobiliarios y eq. de admon.	0.00	0.00	0.00	0.00
5211	Equipos y aparatos audiovisuales	0.00	0.00	0.00	0.00
5231	Cámaras fotográficas y de video	0.00	0.00	0.00	0.00
5311	Equipo médico y de laboratorio	0.00	0.00	0.00	0.00
5413	Autos y cam dest serv pub y serv admos	0.00	0.00	0.00	0.00
5621	Maquinaria y equipo industrial	0.00	0.00	0.00	0.00
5641	Sist. a. a. calef. y de ref. ind. y com.	0.00	0.00	0.00	0.00
5651	Equipo de comunicación y telecom.	0.00	0.00	0.00	0.00
5661	Eq. de generación eléctrica, aptos y accs. Eléctricos	0.00	0.00	0.00	0.00
5671	Herramientas y Maq. Herramientas	0.00	0.00	0.00	0.00
5691	Otros equipos	690,051.52	690,051.52	0.00	0.00
5800	B. INMUEB, INFRAES. Y CONST. EN PROC.	0.00	0.00	0.00	0.00
5831	Edificios no habitacionales	0.00	0.00	0.00	0.00
5891	Otros bienes inmuebles	0.00	0.00	0.00	0.00
5900	Activos intangibles	70,000.00	61,019.44	0.00	8,980.56
5911	Software	70,000.00	61,019.44	0.00	8,980.56
5921	Patentes	0.00	0.00	0.00	0.00
5931	Marcas	0.00	0.00	0.00	0.00
5941	Derechos	0.00	0.00	0.00	0.00
5971	Licencias informáticas e intelectuales	0.00	0.00	0.00	0.00
5991	Otros activos intangibles	0.00	0.00	0.00	0.00

Bajo protesta de decir verdad, declaramos que los Estados Financieros y sus notas, son razonablemente correctos y son responsabilidad del emisor.


ELABORÓ


C.P. FRANCISCO HERNÁNDEZ GONZÁLEZ
JEFE DEPARTAMENTO DE CONTABILIDAD

REVISÓ


C.P. MIGUEL FEDÉRICO GUTIÉRREZ
SUBDIRECTOR DE CONTABILIDAD
Y CONTROL

SUPERVISÓ


L.C. TOMÁS JUAN GODINEZ TORRES
DIRECTOR DE PLANEACIÓN Y
RECURSOS FINANCIEROS

AUTORIZÓ


LIC. HÉCTOR ÁNGELES HERNÁNDEZ
SECRETARIO ADMINISTRATIVO

Resumen del Analítico del Ejercicio Presupuestal del 1° de Enero al 30 de Junio de 2021

PTA.	CONCEPTO	PRESUPUESTO				PRESUPUESTO	
		ASIGNACIÓN ANUAL	ASIGNACIÓN ANUAL MODIF. JUNIO	EJERCIDO JUNIO ACUMULADO	ASIGNACIÓN JUNIO ACUMULADO	POR EJERCER	EJERCER
	Asignación gasto corriente	255,632,594.00	253,995,521.52	122,192,069.51	130,139,525.52	131,803,452.01	
	Asignación gasto de inversión	0.00	1,637,072.48	1,628,091.92	1,637,072.48	8,980.56	
	PRESUPUESTO ANUAL AUTORIZADO	255,632,594.00	255,632,594.00	123,820,161.43	131,776,598.00	131,812,432.57	
4311	Ingresos Financieros	85,680.56	85,680.56	0.00	85,680.56	85,680.56	
4399	Otros ingresos y beneficios varios	8,029,646.64	8,029,646.64	0.00	8,029,646.64	8,029,646.64	
4326	Ingresos por venta de bases para licitación	0.00	0.00	0.00	0.00	0.00	
4176	Ingresos por sanciones en licitaciones	0.00	0.00	0.00	0.00	0.00	
	REMANENTE PRESUPUESTAL	263,747,921.20	263,747,921.20	123,820,161.43	139,891,925.20	139,927,759.77	
1000	SERVICIOS PERSONALES	227,715,020.19	226,756,281.90	108,925,401.78	114,284,530.39	117,830,880.12	
2000	MATERIALES Y SUMINISTROS	2,059,809.50	1,611,603.06	886,249.37	1,307,607.06	725,353.69	
3000	SERVICIOS GENERALES	25,857,764.31	25,627,636.56	12,380,418.36	14,547,388.07	13,247,218.20	
4410	Ayudas Sociales	0.00	0.00	0.00	0.00	0.00	
5000	BIENES MUEBLES, INMUEBLES E INTANGIBLES	0.00	1,637,072.48	1,628,091.92	1,637,072.48	8,980.56	

Bajo protesta de decir verdad, declaramos que los Estados Financieros y sus notas, son razonablemente correctos y son responsabilidad del emisor.

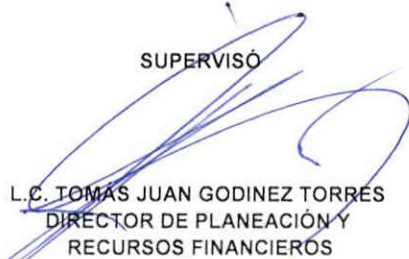
ELABORÓ


C.P. FRANCISCO HERNÁNDEZ GONZÁLEZ
JEFE DEPARTAMENTO DE CONTABILIDAD

REVISÓ


C.P. MIGUEL FEDERICO GUTIÉRREZ
SUBDIRECTOR DE CONTABILIDAD
Y CONTROL

SUPERVISÓ


L.C. TOMÁS JUAN GODINEZ TORRES
DIRECTOR DE PLANEACIÓN Y
RECURSOS FINANCIEROS

AUTORIZÓ


LIC. HÉCTOR ÁNGELES HERNÁNDEZ
SECRETARIO ADMINISTRATIVO

Estado de Origen y Aplicación de Recursos
al 30 de Junio de 2021

	<u>ORIGEN</u>	<u>APLICACIÓN</u>
RESULTADO DEL PERÍODO	948,891.58	
ACTIVO		
Efectivo y equivalente		44.55
Derechos a recibir efectivo o equivalentes		3,159,985.45
Derechos a recibir bienes o servicios		
BIENES MUEBLES		877,020.96
ACTIVOS INTANGIBLES		
Depreciación, deterioro y amortización acumulada	658,133.29	
CAMBIO EN EL ACTIVO	<u>658,133.29</u>	<u>4,037,050.96</u>
PASIVO		
Cuentas por pagar a corto plazo	3,169,363.28	
Provisiones a corto plazo		81,203.90
Otros pasivos a corto plazo		
CAMBIO EN EL PASIVO	<u>3,169,363.28</u>	<u>81,203.90</u>
CAPITAL		
Resultado del Ejercicio (Ahorro/Desahorro)	877,020.96	
Resultado de Ejercicios Anteriores		877,020.96
Revalúos		658,133.29
CAMBIO EN EL CAPITAL	<u>877,020.96</u>	<u>1,535,154.25</u>
TOTAL	<u><u>5,653,409.11</u></u>	<u><u>5,653,409.11</u></u>

Bajo protesta de decir verdad, declaramos que los Estados Financieros y sus notas, son razonablemente correctos y son responsabilidad del emisor.


ELABORÓ


C.P. FRANCISCO HERNÁNDEZ GONZÁLEZ
JEFE DEPARTAMENTO DE CONTABILIDAD

REVISÓ


C.P. MIGUEL FEDERICO GUTIÉRREZ
SUBDIRECTOR DE CONTABILIDAD
Y CONTROL

SUPERVISÓ


L.C. TOMÁS JUAN GODÍNEZ TORRES
DIRECTOR DE PLANEACIÓN Y
RECURSOS FINANCIEROS

AUTORIZÓ


LIC. HÉCTOR ÁNGELES HERNÁNDEZ
SECRETARIO ADMINISTRATIVO

Estado d Flujo de Efectivo
al 30 de Junio de 2021

OPERACIÓN:

Remanente del Ejercicio:		
Partidas Relacionadas con Actividades de Financiamiento		
Incremento o (Disminución) en en Pasivo Contingente	<u>-81,203.90</u>	-81,203.90
(Aumento) o Disminución en Cuentas por Cobrar	20,615,666.00	
(Aumento) o Disminución en Pagos Anticipados	0.00	
Aumento o (Disminución) en Otros Pasivos a Corto Plazo	0.00	
Aumento o (Disminución) en Inversiones a Largo Plazo	0.00	
Aumento o (Disminución) en Cuentas por Pagar a Corto Plazo	<u>3,169,363.28</u>	<u>23,785,029.28</u>
Flujos Netos de Efectivo de Actividades de Operación		<u>23,703,825.38</u>

INVERSIÓN:

(Aumento) o Disminución Adquisición de Inmuebles, Mobiliario y Equipo	-877,020.96	
Revaluos	658,133.29	
Flujos Netos de Efectivo de Actividades de Inversión		<u>-218,887.67</u>
Efectivo a Obtener en Actividades de Financiamiento		23,484,937.71

FINANCIAMIENTO:

Variación Neta en el Patrimonio	<u>290,758.29</u>	
Flujos Netos de Efectivo de Actividades de Financiamiento		<u>290,758.29</u>
Disminución o (Aumento) netos de Efectivo y Demás Equivalentes de Efectivo		23,775,696.00
Efectivo al Principio del Periodo		<u>16,569,578.25</u>
Efectivo al Final del Periodo		<u><u>40,345,274.25</u></u>

ELABORÓ

REVISÓ

SUPERVISÓ

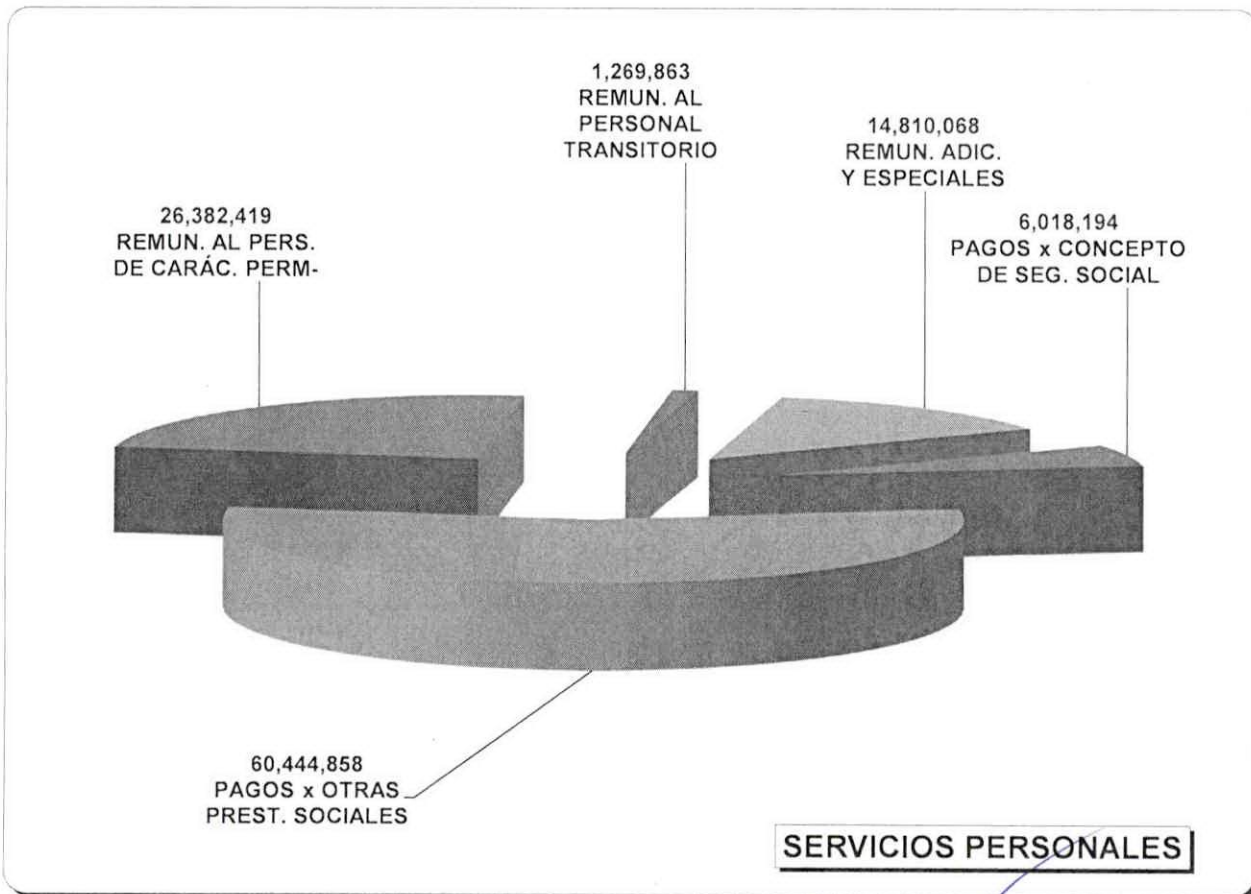
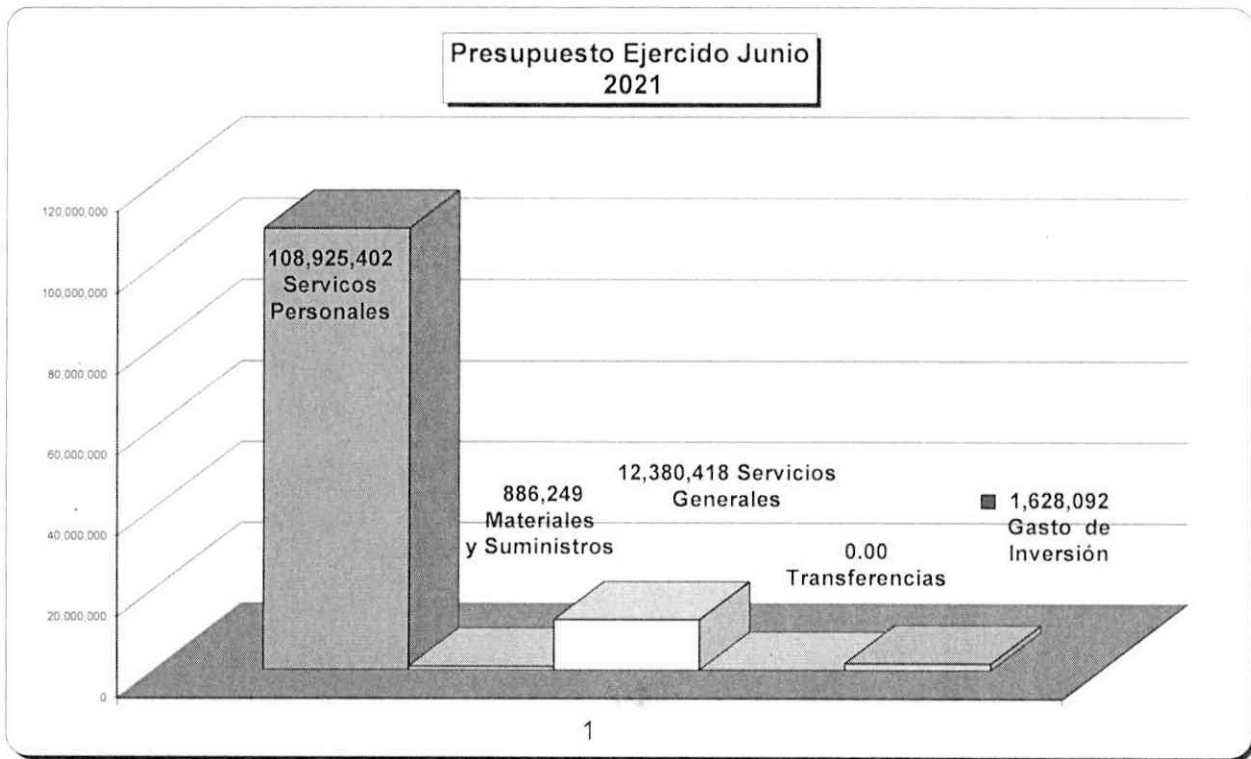
AUTORIZÓ

C.P. FRANCISCO HERNÁNDEZ GONZÁLEZ JEFE DE DEPARTAMENTO DE CONTABILIDAD	C.P. MIGUEL FEDERICO GUTIÉRREZ SUBDIRECTOR DE CONTABILIDAD Y CONTROL	L.C. TOMÁS JUAN GODINEZ TORRES DIRECTOR DE PLANEACIÓN Y RECURSOS FINANCIEROS	LIC. HÉCTOR ANGELES HERNÁNDEZ SECRETARIO ADMINISTRATIVO

Bajo protesta de decir verdad, declaramos que los Estados Financieros y sus notas, son razonablemente correctos y son responsabilidad del emisor.

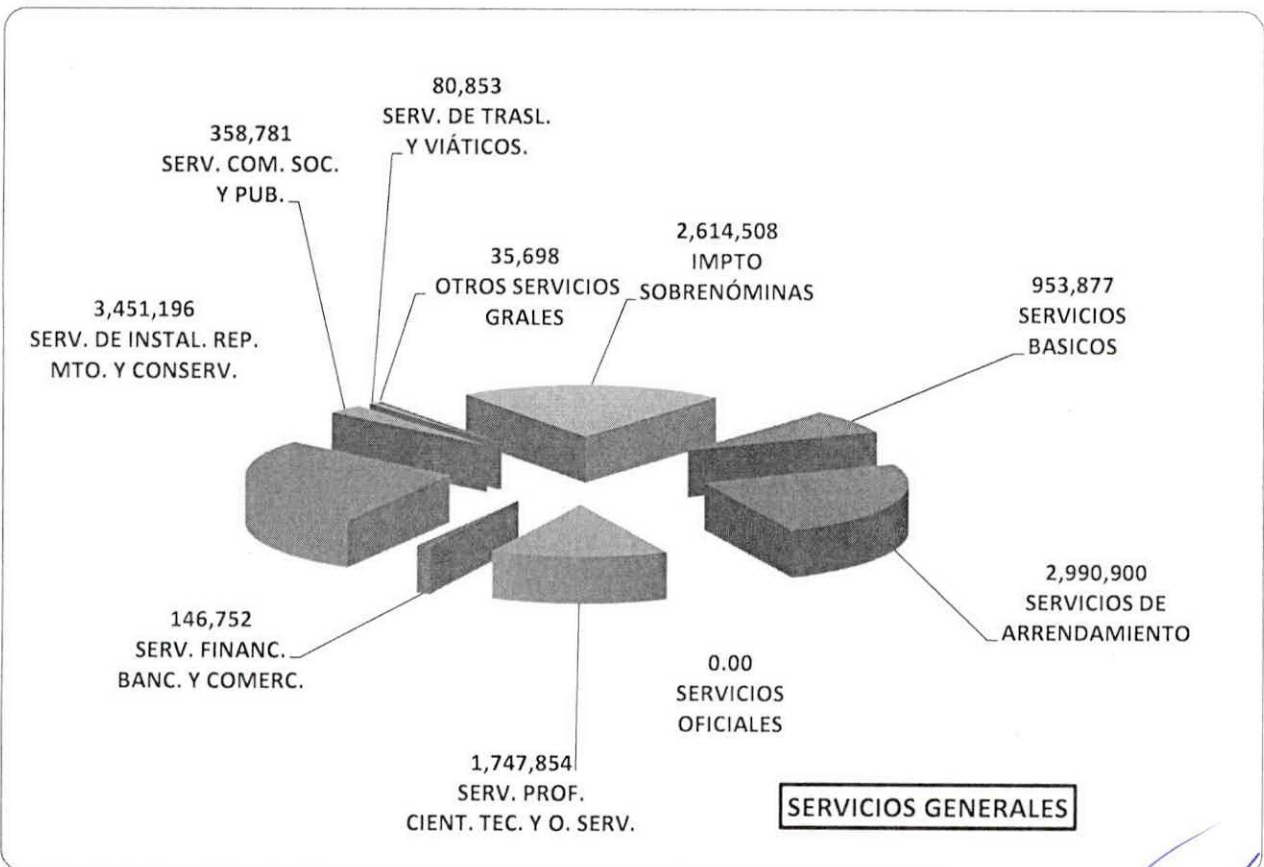
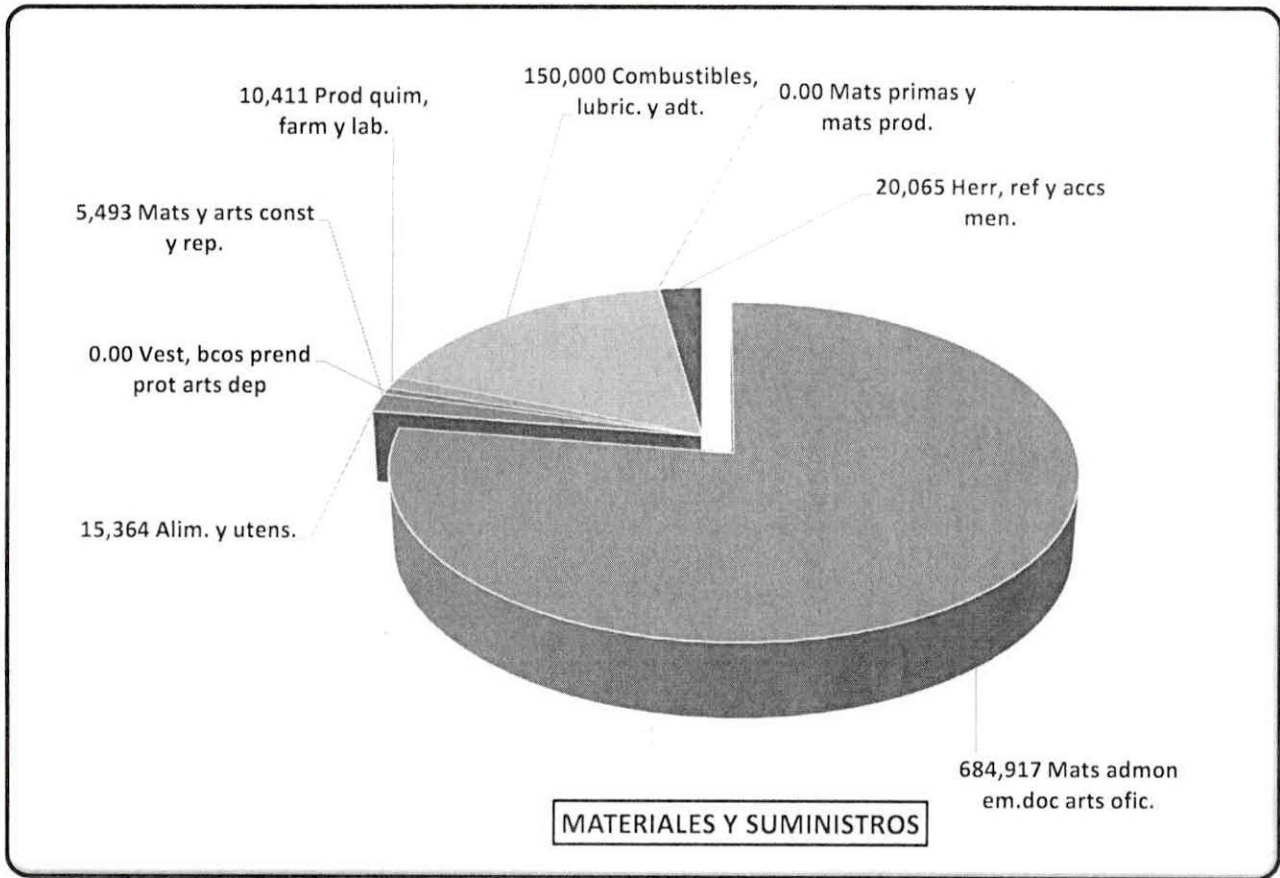


Secretaría Administrativa

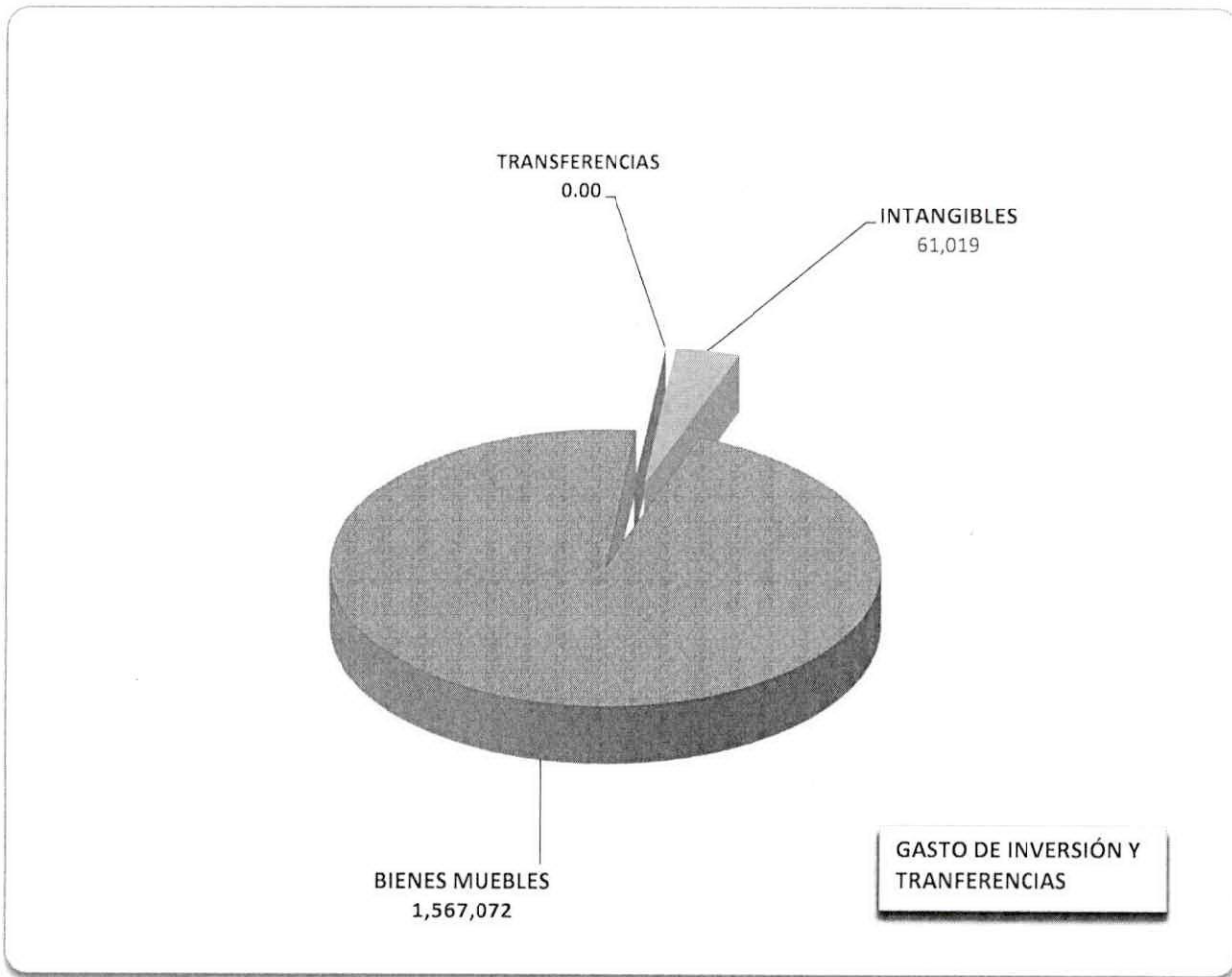




Secretaría Administrativa



Handwritten signature or initials in blue ink.





Tribunal Electoral de la Ciudad de México
Estado de Situación Financiera Comparativo
al 30 de Junio de 2021 Y 2020

ACTIVO			PASIVO		
ACTIVO CIRCULANTE	<u>2021</u>	<u>2020</u>	PASIVO CIRCULANTE	<u>2021</u>	<u>2020</u>
Efectivo y Equivalentes de Efectivo	95,015.00	109,980.00	Cuentas por Pagar a Corto Plazo	23,602,045.00	26,468,418.00
Efectivo			Servicios Personales	14,699,619.00	16,412,865.00
Bancos/Tesorería	70,015.00	84,980.00	Proveedores	2,840,086.00	4,456,007.00
Bancos/Dependencias y otros			Subsidios, Participaciones y Aportaciones		
Inversiones Temporales (Hasta 3			Contratistas		
Meses)			Transferencias Otorgadas		
Asignación para gastos menores	25,000.00	25,000.00	Intereses y Comisiones		
de mantenimiento y reparación y			Retenciones y Contribuciones	6,062,340.00	5,599,546.00
otros gastos			Devoluciones de Contribuciones		
Depósitos de Fondos de Terceros			Otras Cuentas por Pagar a Corto Plazo		
Efectivo o Equivalentes de Efectivo a	40,279,459.00	42,290,000.00	Documentos por Pagar a Corto Plazo	0.00	0.00
Recibir			Porción a Corto Plazo de la Deuda Pública a Largo Plazo	0.00	0.00
Inversiones Financieras	40,250,259.00	42,290,000.00	Deuda Pública Interna		
Cuentas por Cobrar			Deuda Pública Externa		
Deudores Diversos	29,200.00	0.00	Arrendamiento Financiero		
Contribuciones por Recuperar			Títulos y Valores a Corto Plazo	0.00	0.00
Préstamos por Anticipos de			Deuda Pública Interna		
Préstamos Otorgados a Corto			Deuda Pública Externa		
Bienes o Servicios a Recibir	0.00	58,562.00	Arrendamiento Financiero		
Anticipos a Corto Plazo	0.00	58,562.00	Fondos y Bienes de Terceros en Administración y/o en	0.00	0.00
Inventarios	0.00	0.00	Garantía a Corto Plazo		
Inventario de Mercancías para la			Pasivos Diferidos a Corto Plazo	0.00	0.00
Reventa			Ingresos Cobrados por Adelantado		
Inventarios de Mercancías			Intereses Cobrados por Adelantado		
Inventarios de Mercancías en			Provisiones a Corto Plazo	683,903.00	779,270.00
Proceso de Elaboración			Otros Pasivos a Corto Plazo	16,763.00	186,977.00
Inventarios de Materias Primas,			Total de Pasivos Circulantes	24,302,711.00	27,434,665.00
Materiales y Suministros para			PASIVO NO CIRCULANTE		
Producción			Cuentas por Pagar a Largo Plazo	0.00	0.00
Mercancías en Tránsito			Contratistas		
Almacén	0.00	0.00	Documentos por Pagar	0.00	0.00
Almacén de Materiales y			Documentos Comerciales		
Suministros de Consumo			Documentos con Contratistas		
Otros Activos Circulantes			Deuda Pública a Largo Plazo	0.00	0.00
Total de Activos Circulantes	40,374,474.00	42,458,542.00	Deuda Pública Interna		
ACTIVO NO CIRCULANTE			Deuda Pública Externa		
Efectivo o Equivalentes a Recibir en el	0.00	0.00	Arrendamiento Financiero		
Largo Plazo			Fondos y Bienes de Terceros en Administración y/o en	0.00	0.00
Inversiones Financieras			Garantía a Largo Plazo		
Documentos por Cobrar			Depreciación, deterioro y		
Deudores Diversos			amortización acumulada	(63,568,481.00)	(59,706,043.00)
Contribuciones					
Préstamos Otorgados					
Bienes Inmuebles	82,933,135.00	86,795,573.00			
Terrenos	18,817,553.00	18,817,553.00			
Edificios	127,684,063.00	127,684,063.00			
Infraestructura					
Construcciones en Proceso (Obra					
Pública)					

ACTIVO		PASIVO			
	2021	2020			
Bienes Muebles	10,517,738.00	12,142,709.00	Pasivos Diferidos a Largo Plazo	0.00	0.00
Mobiliario y Equipo de Administración	43,044,922.00	40,908,459.00	Provisiones a Largo Plazo	0.00	0.00
Mobiliario y Equipo Educativo y Recreativo	2,556,827.00	2,556,827.00	Otros Pasivos a Largo Plazo	0.00	0.00
Equipo e Instrumental Médico y de Laboratorio					
Equipo de Transporte	2,836,761.00	2,836,761.00			
Equipo de Defensa y Seguridad					
Maquinaria, Otros Equipos y Herramientas	10,200,307.00	8,900,307.00	Total de Pasivos no Circulantes	0.00	0.00
Colecciones, Obras de Arte y Objetos Valiosos					
Activos Biológicos			Total de Pasivo	24,302,711.00	27,434,665.00
Otros Bienes Muebles					
Depreciación, deterioro y amortización acumulada	(48,121,079.00)	(43,059,645.00)			
Activos Intangibles	50,850.00	0.00	HACIENDA PÚBLICA / PATRIMONIO		
Patentes, Marcas y Derechos	0.00	0.00	Patrimonio Contribuido	0.00	0.00
Concesiones y Franquicias			Aportaciones		
Licencias	61,019.00	0.00	Revaluaciones		
Amortización activos intangibles	(10,169.00)	0.00	Donaciones de Capital		
Activos Diferidos	0.00	0.00	Patrimonio Generado	109,573,486.00	113,962,159.00
Estudios y Proyectos			Resultado del ejercicio: Ahorro /Desahorro	16,062,783.00	14,441,377.00
Derechos sobre Bienes en Régimen de Arrendamiento			Resultado de Ejercicios Anteriores	205,210,433.00	202,286,469.00
Gastos Pagados por Adelantado a Largo Plazo			Superávit o Déficit Acumulado	0.00	0.00
Anticipos a Largo Plazo			Modificaciones al Patrimonio	0.00	0.00
Beneficios al Retiro de Empleados Pagados por Adelantado			Exceso o Insuficiencia en la Actualización del Patrimonio pagado por adelantado.		
Otros Activos no Circulantes	0.00	0.00	Pagados por Adelantado		
Total de Activos no Circulantes	93,501,723.00	98,938,282.00	Revalúos	(111,699,730.00)	(102,765,687.00)
			Reservas	0.00	0.00
Total de Activos	133,876,197.00	141,396,824.00	Hacienda Pública / Patrimonio Total	109,573,486.00	113,962,159.00
			Total Pasivo y Patrimonio/Hda Pública	133,876,197.00	141,396,824.00

Bajo protesta de decir verdad, declaramos que los Estados Financieros y sus notas, son razonablemente correctos y son responsabilidad del emisor.

ELABORÓ

REVISÓ

C.P. FRANCISCO HERNÁNDEZ GONZÁLEZ
JEFE DEPARTAMENTO DE CONTABILIDAD

C.P. MIGUEL FEDERICO GUTIÉRREZ
SUBDIRECTOR DE CONTABILIDAD
Y CONTROL

SUPERVISÓ

AUTORIZÓ

L.C. TOMÁS JUAN GODINEZ TORRES
DIRECTOR DE PLANEACIÓN Y
RECURSOS FINANCIEROS

LIC. HÉCTOR ÁNGELES HERNÁNDEZ
SECRETARIO ADMINISTRATIVO



Tribunal Electoral de la Ciudad de México
Estado de Variaciones en la Hacienda Pública/Patrimonio
al 30 de Junio de 2021

Concepto	Hacienda Pública/Patrimonio Contribuido	Hacienda Pública/Patrimonio Generado de Ejercicios Anteriores	Hacienda Pública/Patrimonio Generado del Ejercicio	Exceso o Insuficiencia en la Actualización de la Hacienda Pública/Patrimonio	Total
Hacienda Pública/Patrimonio Contribuido Neto 2020	0.00				0.00
Aportaciones					0.00
Donaciones de Capital					0.00
Actualización de la Hacienda Pública/Patrimonio 2020					0.00
Hacienda Pública/Patrimonio Generado Neto		99,520,781.10	14,441,377.03		113,962,158.13
Resultados del Ejercicio: Ahorro/Desahorro			14,441,377.03		14,441,377.03
Resultado de Ejercicios Anteriores		202,286,469.07			202,286,469.07
Revaluos		(102,765,687.97)			(102,765,687.97)
Reservas					0.00
Rectificaciones de Resultados de Ejercicios Anteriores					0.00
Exceso o Insuficiencia en la Actualización de la Hacienda Pública /Patrimonio Neto				0.00	0.00
Resultado por Posición Monetaria					0.00
Resultado por Tenencia de Activos no Monetarios					0.00
Hacienda Pública/Patrimonio Neto Final		99,520,781.10	14,441,377.03	0.00	113,962,158.13
Cambios en la Hacienda Pública/Patrimonio Contribuido Neto			0.00		0.00
Aportaciones					0.00
Donaciones de Capital					0.00
Actualización de la Hacienda Pública/Patrimonio					0.00



Tribunal Electoral de la Ciudad de México
Estado de Variaciones en la Hacienda Pública/Patrimonio
al 30 de Junio de 2021

Concepto	Hacienda Pública/Patrimonio Contribuido	Hacienda Pública/Patrimonio Generado de Ejercicios Anteriores	Hacienda Pública/Patrimonio Generado del Ejercicio	Exceso o Insuficiencia en la Actualización de la Hacienda Pública/Patrimonio	Total
Variaciones de la Hacienda Pública/Patrimonio Generado Neto 2021		(6,010,078.17)	1,621,406.18	0.00	(4,388,671.99)
Resultados del Ejercicio: Ahorro/Desahorro			-14,441,377.03		-14,441,377.03
Resultado de Ejercicios Anteriores			16,062,783.21		16,062,783.21
Revaluos		6,010,078.17			(6,010,078.17)
Reservas					0.00
Rectificaciones de Resultados de Ejercicios Anteriores					0.00
Cambios en el Exceso o Insuficiencia en la Actualización de la Hacienda Pública/Patrimonio Neto				0.00	0.00
Resultado por Posición Monetaria					0.00
Resultado por Tenencia de Activos no Monetarios					0.00
Hacienda Pública/Patrimonio Neto Final	0.00	93,510,702.93	16,062,783.21	0.00	109,573,486.14

Bajo protesta de decir verdad, declaramos que los Estados Financieros y sus notas, son razonablemente correctos y son responsabilidad del emisor.

ELABORÓ

C.P. FRANCISCO HERNÁNDEZ GONZÁLEZ
 JEFE DEPARTAMENTO DE CONTABILIDAD

SUPERVISÓ

L.C. TOMÁS JUAN GODINEZ TORRES
 DIRECTOR DE PLANEACIÓN Y
 RECURSOS FINANCIEROS

REVISÓ

C.P. MIGUEL FEDERICO GUTIÉRREZ
 SUBDIRECTOR DE CONTABILIDAD

AUTORIZÓ

LIC. HÉCTOR ANGELES HERNÁNDEZ
 SECRETARIO ADMINISTRATIVO

	2021	2020
Flujo de Efectivo de las Actividades de Operación	17,699,856.00	15,023,877.00
Origen		
Impuestos		
Contribuciones de mejoras		
Derechos		
Productos		
Aprovechamientos		
Ingresos por Ventas de Bienes y Prestación de Servicios	0.00	0.00
Participaciones, Aportaciones, Convenios, Incentivos Derivados de la Colaboración Fiscal y Fondos Distintos de Aportaciones		
Transferencias, Asignaciones, Subsidios Y Subvenciones, y Pensiones y Jubilaciones	131,776,598.00	128,639,882.00
Otros Orígenes de Operación	8,115,327.00	268,311.00
Aplicación	122,192,069.00	113,884,316.00
Servicios Personales	108,925,402.00	102,442,860.00
Materiales y Suministros	886,249.00	395,569.00
Servicios Generales	12,380,418.00	11,045,887.00
Transferencias Internas y Asignaciones al Sector Público		
Transferencias al resto del Sector Público		
Subsidios y Subvenciones		
Ayudas Sociales		
Pensionamientos y Jubilaciones		
Transferencias a Fideicomisos, Mandatos y Contratos Análogos		
Transferencias a la Seguridad Social		
Donativos		
Transferencias al Exterior		
Participaciones		
Aportaciones		
Convenios		
Otras Aplicaciones de Operación		
Flujos netos de Efectivo de las Actividades de Operación	17,699,856.00	15,023,877.00
Flujos de Efectivo de las Actividades de Inversión		
Origen		
Bienes Inmuebles, Infraestructura y Construcciones en Proceso		
Bienes Muebles		
Otros Orígenes de Inversión	948,892.00	2,027,762.00
Aplicación		
Bienes Inmuebles, Infraestructura y Construcciones en Proceso		
Bienes Muebles	(877,021.00)	0.00
Otras Aplicaciones de Inversión		
Flujos netos de Efectivo por Actividades de Inversión	71,871.00	2,027,762.00



Tribunal Electoral de la Ciudad de México

Estado de Flujo de Efectivo Comparativo
del 01 de Enero al 30 de Junio de 2021 y 2020

	2021	2020
Flujo de Efectivo de las Actividades de Financiamiento		
Origen		
Endeudamiento Neto	23,785,029.00	3,788,779.00
Interno		
Externo	3,169,363.00	3,788,779.00
Otros Orígenes de Financiamiento	20,615,666.00	0.00
Aplicación		
Servicios de la Deuda	81,204.00	37,019.00
Interno		
Externo		
Otras Aplicaciones de Financiamiento	81,204.00	37,019.00
Flujos netos de Efectivo por Actividades de Financiamiento	23,775,696.00	5,853,560.00
Aumento/Disminución Neta en el Efectivo y Equivalentes al Efectivo		
Efectivo y Equivalentes al Efectivo al Inicio del Ejercicio 1	16,569,578.00	36,546,419.00
Efectivo y Equivalentes al Final del Ejercicio 1	40,345,274.00	42,399,979.00


ACTUALIZADO

Bajo protesta de decir verdad, declaramos que los Estados Financieros y sus notas, son razonablemente correctos y son responsabilidad del emisor.

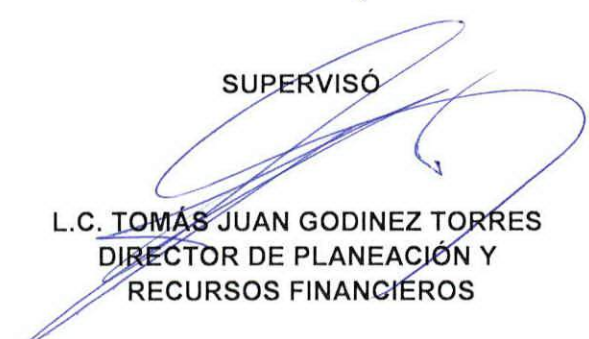
ELABORÓ


C.P. FRANCISCO HERNÁNDEZ GONZÁLEZ
JEFE DEPARTAMENTO DE CONTABILIDAD

REVISÓ


C.P. MIGUEL FEDERICO GUTIÉRREZ
SUBDIRECTOR DE CONTABILIDAD
Y CONTROL

SUPERVISÓ


L.C. TOMÁS JUAN GODINEZ TORRES
DIRECTOR DE PLANEACIÓN Y
RECURSOS FINANCIEROS

AUTORIZÓ


LIC. HÉCTOR ÁNGELES HERNÁNDEZ
SECRETARIO ADMINISTRATIVO



Tribunal Electoral de la Ciudad de México

Estado de Actividades Comparativo
del 01 de Enero al 30 de Junio de 2021 y 2020

Cifras en Pesos

	2021	2020
INGRESOS Y OTROS BENEFICIOS		
Ingresos de Gestión:	0.00	0.00
Impuestos	0.00	0.00
Cuotas y Aportaciones de Seguridad Social	0.00	0.00
Contribuciones de Mejoras	0.00	0.00
Derechos	0.00	0.00
Productos	0.00	0.00
Aprovechamientos	0.00	0.00
Ingresos por Venta de Bienes y Prestación de Servicios	0.00	0.00
Participaciones, Aportaciones, Convenios, Incentivos Derivados de la Colaboración Fiscal. Fondos Distintos de Aportaciones, Transferencias, Asignaciones, Subsidios y Subvenciones, y Pensiones y Jubilaciones	130,139,526.00	128,096,382.00
Participaciones, Aportaciones, Convenios, Incentivos Derivados de la Colaboración Fiscal y Fondos Distintos de Aportaciones	0.00	0.00
Transferencias, Asignaciones, Subsidios y Subvenciones, y Pensiones y Jubilaciones	130,139,526.00	128,096,382.00
Otros Ingresos y Beneficios	8,115,328.00	229,311.00
Ingresos Financieros	85,681.00	198,227.00
Incremento por Variación de Inventarios	0.00	0.00
Disminución del Exceso de Estimaciones por Pérdida o Deterioro u Obsolescencia	0.00	0.00
Disminución del Exceso de Provisiones	0.00	0.00
Otros Ingresos y Beneficios Varios	8,029,647.00	31,084.00
Total de Ingresos y Otros Beneficios	138,254,854.00	128,325,693.00
GASTOS Y OTRAS PÉRDIDAS		
Gastos de funcionamiento	122,192,071.00	113,884,316.00
Servicios Personales	108,925,402.00	102,442,860.00
Materiales y Suministros	886,250.00	395,569.00
Servicios Generales	12,380,419.00	11,045,887.00
Transferencia, Asignaciones, Subsidios y Otras Ayudas	0.00	0.00
Transferencias Internas y Asignaciones al Sector Público	0.00	0.00
Transferencias al Resto del Sector Público	0.00	0.00
Subsidios y Subvenciones	0.00	0.00
Ayudas Sociales	0.00	0.00
Pensionamientos y Jubilaciones	0.00	0.00
Transferencias a Fideicomisos, Mandatos y Análogos	0.00	0.00
Transferencias a la Seguridad Social	0.00	0.00
Donativos	0.00	0.00
Transferencias al Exterior	0.00	0.00
Participaciones y Aportaciones	0.00	0.00
Participaciones	0.00	0.00
Aportaciones	0.00	0.00
Convenios	0.00	0.00



Tribunal Electoral de la Ciudad de México

Estado de Actividades Comparativo
del 01 de Enero al 30 de Junio de 2021 y 2020
Cifras en Pesos

	2021	2020
Intereses , Comisiones y Otros Gastos de la Deuda Pública	0.00	0.00
Interes de la Deuda Pública	0.00	0.00
Comisiones de la Deuda Pública	0.00	0.00
Gastos de la Deuda Pública	0.00	0.00
Costo por Coberturas	0.00	0.00
Apyos Financieros	0.00	0.00
Otros Gastos y Pérdidas Extraordinarias	0.00	0.00
Estimaciones, Depreciaciones , Deterioros, Obsolescencia y Amortizaciones	0.00	0.00
Provisiones	0.00	0.00
Disminución de Inventarios	0.00	0.00
Aumento por Insuficiencia de Estimaciones por Pérdida o Deterioro u Obsolescencia	0.00	0.00
Aumento por Insuficiencia de Provisiones	0.00	0.00
Otros Gastos	0.00	0.00
Total de Gastos y Otras Pérdidas	122,192,071.00	113,884,316.00
Ahorro/Desahorro Antes de Rubros Extraordinarios		
Ingresos Extra ordinarios		
Gastos Extra ordinarios		
Ahorro /Desahorro Neto del Ejercicio	16,062,783.00	14,441,377.00

Bajo protesta de decir verdad, declaramos que los Estados Financieros y sus notas, son razonablemente correctos y son responsabilidad del emisor.

ELABORÓ

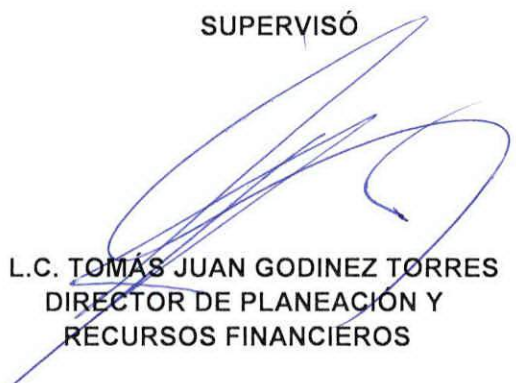
REVISÓ


C.P. FRANCISCO HERNÁNDEZ GONZÁLEZ
JEFE DEPARTAMENTO DE CONTABILIDAD


C.P. MIGUEL FEDERICO GUTIÉRREZ
SUBDIRECTOR DE CONTABILIDAD
Y CONTROL

SUPERVISÓ

AUTORIZÓ


L.C. TOMÁS JUAN GODINEZ TORRES
DIRECTOR DE PLANEACIÓN Y
RECURSOS FINANCIEROS


LIC. HÉCTOR ANGELES HERNÁNDEZ
SECRETARIO ADMINISTRATIVO



Tribunal Electoral de la Ciudad de México

Estado Analítico de Ingresos
al 30 de Junio de 2021

FUENTE DE INGRESO	ESTIMADO (1)	AMPLIACIONES Y REDUCCIONES (2)	MODIFICADO (3=1+2)	DEVENGADO (4)	RECAUDADO (5)	DIFERENCIA (6=5-1)
IMPUESTOS	0.00	0.00	0.00	0.00	0.00	0.00
CUOTAS Y APORTACIONES DE SEGURIDAD SOCIAL	0.00	0.00	0.00	0.00	0.00	0.00
CONTRIBUCIONES DE MEJORA	0.00	0.00	0.00	0.00	0.00	0.00
DERECHOS	0.00	0.00	0.00	0.00	0.00	0.00
PRODUCTOS	0.00	0.00	0.00	0.00	0.00	0.00
CORRIENTE	0.00	0.00	0.00	0.00	0.00	0.00
CAPITAL	0.00	0.00	0.00	0.00	0.00	0.00
APROVECHAMIENTOS	0.00	0.00	0.00	0.00	0.00	0.00
CORRIENTE	0.00	0.00	0.00	0.00	0.00	0.00
CAPITAL	0.00	0.00	0.00	0.00	0.00	0.00
INGRESOS POR VENTA DE BIENES Y SERVICIOS	0.00	0.00	0.00	8,029,647.00	8,029,647.00	8,029,647.00
PARTICIPACIONES Y APORTACIONES	0.00	0.00	0.00	0.00	0.00	0.00
TRANSFERENCIAS, ASIGNACIONES, SUBSIDIOS Y OTRAS AYUDAS	131,776,598.00	0.00	131,776,598.00	131,776,598.00	131,776,598.00	0.00
INGRESOS DERIVADOS DE FINANCIAMIENTO	0.00	0.00	0.00	85,681.00	85,681.00	85,681.00
TOTALES	131,776,598.00	0.00	131,776,598.00	139,891,926.00	139,891,926.00	

INGRESOS EXCEDENTES (8,115,328.00)

ESTADO DE ANALÍTICO DE INGRESOS POR FUENTE DE FINANCIAMIENTO

TRIBUTARIOS	ESTIMADO (1)	AMPLIACIONES Y REDUCCIONES (2)	MODIFICADO (3=1+2)	DEVENGADO (4)	RECAUDADO (5)	DIFERENCIA (6=5-1)
INGRESOS DEL GOBIERNO	0.00	0.00	0.00	0.00	0.00	0.00
IMPUESTOS	0.00	0.00	0.00	0.00	0.00	0.00
CONTRIBUCIONES DE MEJORA	0.00	0.00	0.00	0.00	0.00	0.00
DERECHOS	0.00	0.00	0.00	0.00	0.00	0.00
PRODUCTOS	0.00	0.00	0.00	0.00	0.00	0.00
CORRIENTE	0.00	0.00	0.00	0.00	0.00	0.00
CAPITAL	0.00	0.00	0.00	0.00	0.00	0.00
APROVECHAMIENTOS	0.00	0.00	0.00	0.00	0.00	0.00
CORRIENTE	0.00	0.00	0.00	0.00	0.00	0.00
CAPITAL	0.00	0.00	0.00	0.00	0.00	0.00
PARTICIPACIONES Y APORTACIONES	0.00	0.00	0.00	0.00	0.00	0.00
TRANSFERENCIAS, ASIGNACIONES, SUBSIDIOS Y OTRAS AYUDAS	0.00	0.00	0.00	0.00	0.00	0.00
INGRESOS DE ORGANISMOS Y EMPRESAS	0.00	0.00	0.00	0.00	0.00	0.00
CUOTAS Y APORTACIONES DE SEGURIDAD SOCIAL	0.00	0.00	0.00	0.00	0.00	0.00
INGRESOS POR VENTAS DE BIENES Y SERVICIOS	0.00	0.00	0.00	8,029,647.00	8,029,647.00	8,029,647.00
TRANSFERENCIAS, ASIGNACIONES, SUBSIDIOS Y OTRAS AYUDAS	131,776,598.00	0.00	131,776,598.00	131,776,598.00	131,776,598.00	0.00
INGRESOS DERIVADOS DE FINANCIAMIENTO	0.00	0.00	0.00	85,681.00	85,681.00	85,681.00
INGRESOS DERIVADOS DE FINANCIAMIENTOS	0.00	0.00	0.00	0.00	0.00	0.00
TOTALES	131,776,598.00	0.00	131,776,598.00	139,891,926.00	139,891,926.00	

INGRESOS EXCEDENTES (8,115,328.00)

Bajo protesta de decir verdad declaramos que los Estados Financieros y sus notas, son razonablemente correctos y son responsabilidad del emisor.

Elaboró

Revisó

Supervisó

Autorizó

C.P. Francisco Antonio Hernández González
Jefe de Departamento de Contabilidad

C.P. Miguel Federico Gutiérrez
Subdirector de Contabilidad
y Control

L.C. Tomás Juan Godínez Torres
Director de Planeación y

Lic. Héctor Angeles Hernández
Secretario Administrativo

al 30 de Junio de 2021

CONCEPTO	PRESUPUESTO AUTORIZADO			DEVENGADO (4)	PAGADO (5)	SUB-EJERCICIO (6=3-4)
	APROBADO (1)	AMPLIACIONES/ REDUCCIONES (2)	MODIFICADO (3=1+2)			
TOTAL	131,776,598.00	(0.00)	131,776,598.00	123,820,161.43	101,633,187.97	7,956,436.57
1000 SERVICIOS PERSONALES	115,243,268.68	(958,738.29)	114,284,530.39	108,925,401.78	88,795,372.36	5,359,128.61
Remuneraciones al Personal de Carácter Permanente	26,458,929.96	914,382.21	27,373,312.17	26,382,419.25	26,382,419.25	990,892.92
Remuneraciones al Personal de Carácter Transitorio	1,316,059.44	122,474.60	1,438,534.04	1,269,862.87	1,205,588.58	168,671.17
Remuneraciones Adicionales y Especiales	17,346,382.18	(2,473,894.76)	14,872,487.42	14,810,068.22	286,866.63	62,419.20
Seguridad Social	7,361,867.88	202,939.69	7,564,807.57	6,018,193.57	4,640,116.80	1,546,614.00
Otras Prestaciones Sociales y Económicas	8,984,348.82	588,572.70	9,572,921.52	8,218,537.27	7,716,909.59	1,354,384.25
Pago de Estimulos a Servidores Públicos	53,775,680.40	(313,212.73)	53,462,467.67	52,226,320.60	48,563,471.51	1,236,147.07
2000 MATERIALES Y SUMINISTROS	1,755,813.50	448,206.44	1,307,607.06	886,249.37	868,129.96	421,357.69
Materiales de Administración, Emisión de Documentos y Artículos Oficiales	808,000.00	(82,383.03)	725,616.97	684,916.57	677,467.16	40,700.40
Alimentos y Utensilios	303,996.00	(254,468.19)	49,527.81	15,364.00	5,506.00	34,163.81
Materias Primas y Materiales de Producción y Comercialización	0.00	0.00	0.00	0.00	0.00	0.00
Materiales y Artículos de Construcción y de Reparación	40,000.00	(34,507.36)	5,492.64	5,492.64	5,492.64	0.00
Productos Químicos, Farmacéuticos y de Laboratorio	347,288.00	7,163.00	354,451.00	10,411.00	10,411.00	344,040.00
Combustibles, Lubricantes y Aditivos	199,500.00	(48,960.00)	150,540.00	150,000.00	150,000.00	540.00
Vestuario, Blancos, Prendas de Protección y Artículos Deportivos	0.00	0.00	0.00	0.00	0.00	0.00
Materiales y Suministros para Seguridad	0.00	0.00	0.00	0.00	0.00	0.00
Herramientas, Refacciones y Accesorios Menores	57,029.50	(35,050.86)	21,978.64	20,065.16	19,253.16	1,913.48
3000 SERVICIOS GENERALES	14,777,515.82	230,127.75	14,547,388.07	12,380,418.36	10,341,593.73	2,166,969.71
Servicios Básicos	2,446,055.52	(1,242,959.32)	1,203,096.20	953,876.93	683,972.59	249,219.27
Servicios de Arrendamiento	4,268,017.44	(1,141,844.26)	3,126,173.18	2,990,899.59	2,884,116.48	135,273.59
Servicios Profesionales, Científicos, Técnicos y otros Servicios	2,193,328.40	(216,120.38)	1,977,208.02	1,747,853.67	1,262,615.38	229,354.35
Servicios Financieros, Bancarios y Comerciales	178,323.54	2,510.00	180,833.54	146,752.38	123,544.96	34,081.16
Servicios de Instalación, Reparación, Mantenimiento y Conservación	2,103,510.04	2,197,588.63	4,301,098.67	3,451,196.30	2,803,236.03	849,902.37
Servicios de Comunicación Social y Publicidad	400,495.98	(2,486.00)	398,009.98	358,780.62	298,983.85	39,229.36
Servicios de Traslado y Viáticos	0.00	125,183.58	125,183.58	80,852.54	80,852.54	44,331.04
Servicios Oficiales	0.00	0.00	0.00	0.00	0.00	0.00
Otros Servicios Generales	30,500.00	48,000.00	78,500.00	35,698.00	35,698.00	42,802.00
Impuesto sobre nómina	3,157,284.90	0.00	3,157,284.90	2,614,508.33	2,168,573.90	542,776.57
4000 TRANSFERENCIAS, ASIGNACIONES, SUBSIDIOS Y OTRAS AYUDAS	0.00	0.00	0.00	0.00	0.00	0.00
Transferencias Internas y asignaciones al Sector Público	0.00	0.00	0.00	0.00	0.00	0.00
Transferencias al resto del Sector Público	0.00	0.00	0.00	0.00	0.00	0.00
Premios	0.00	0.00	0.00	0.00	0.00	0.00
Ayudas Sociales	0.00	0.00	0.00	0.00	0.00	0.00
Pensiones y Jubilaciones	0.00	0.00	0.00	0.00	0.00	0.00
Transferencias a Fideicomisos, Mandatos y Análogos	0.00	0.00	0.00	0.00	0.00	0.00
Transferencias al Exterior	0.00	0.00	0.00	0.00	0.00	0.00



Tribunal Electoral de la Ciudad de México
Estado Analítico del Ejercicio del Presupuesto de Egresos
Clasificación por Objeto del Gasto (Capítulo y Concepto),
al 30 de Junio de 2021

CONCEPTO	PRESUPUESTO AUTORIZADO			DEVENGADO (4)	PAGADO (5)	SUB-EJERCICIO (6=3-4)
	APROBADO (1)	AMPLIACIONES/ REDUCCIONES (2)	MODIFICADO (3=1+2)			
5000 BIENES MUEBLES, INMUEBLES E INTANGIBLES	0.00	1,637,072.48	1,637,072.48	1,628,091.92	1,628,091.92	8,980.56
Mobiliario y Equipo de Administración	0.00	877,020.96	877,020.96	877,020.96	877,020.96	0.00
Mobiliario y Equipo Educativo y Recreativo	0.00	0.00	0.00	0.00	0.00	0.00
Equipo e Instrumental Médico y de Laboratorio	0.00	0.00	0.00	0.00	0.00	0.00
Vehículos y Equipo de Transporte	0.00	0.00	0.00	0.00	0.00	0.00
Equipo de Defensa y Seguridad	0.00	0.00	0.00	0.00	0.00	0.00
Maquinaria, Otros Equipos y Herramientas	0.00	760,051.52	760,051.52	0.00	0.00	760,051.52
Activos Biológicos	0.00	0.00	0.00	0.00	0.00	0.00
Bienes Inmuebles	0.00	0.00	0.00	0.00	0.00	0.00
Terrenos	0.00	0.00	0.00	0.00	0.00	0.00
Edificios	0.00	0.00	0.00	0.00	0.00	0.00
Activos Intangibles	0.00	0.00	0.00	751,070.96	751,070.96	-751,070.96
6000 INVERSIÓN PÚBLICA	0.00	0.00	0.00	0.00	0.00	0.00
Obra pública en Bienes de Dominio Público	0.00	0.00	0.00	0.00	0.00	0.00
Obra Pública en Bienes Propios	0.00	0.00	0.00	0.00	0.00	0.00
Proyectos Productivos y Acciones de Fomento	0.00	0.00	0.00	0.00	0.00	0.00
7000 INVERSIONES FINANCIERAS Y OTRAS PROVISIONES	0.00	0.00	0.00	0.00	0.00	0.00
Inversiones para el Fomento de Actividades Productivas	0.00	0.00	0.00	0.00	0.00	0.00
Acciones y Participaciones de Capital	0.00	0.00	0.00	0.00	0.00	0.00
Compra de Títulos y Valores	0.00	0.00	0.00	0.00	0.00	0.00
Concesión de Préstamos	0.00	0.00	0.00	0.00	0.00	0.00
Inversiones en Fideicomisos, Mandatos y Otros Análogos	0.00	0.00	0.00	0.00	0.00	0.00
Otras inversiones Financieras	0.00	0.00	0.00	0.00	0.00	0.00
Provisiones para Contingencias y otras Erogaciones Especiales	0.00	0.00	0.00	0.00	0.00	0.00
8000 PARTICIPACIONES Y APORTACIONES	0.00	0.00	0.00	0.00	0.00	0.00
Participaciones	0.00	0.00	0.00	0.00	0.00	0.00
Aportaciones	0.00	0.00	0.00	0.00	0.00	0.00
Convenios	0.00	0.00	0.00	0.00	0.00	0.00
9000 DEUDA PÚBLICA	0.00	0.00	0.00	0.00	0.00	0.00
Amortización de la Deuda Pública	0.00	0.00	0.00	0.00	0.00	0.00
Intereses de la Deuda Pública	0.00	0.00	0.00	0.00	0.00	0.00
Comisiones de la Deuda Pública	0.00	0.00	0.00	0.00	0.00	0.00
Gastos de la Deuda Pública	0.00	0.00	0.00	0.00	0.00	0.00
Costo por Coberturas	0.00	0.00	0.00	0.00	0.00	0.00
Apoyos Financieros	0.00	0.00	0.00	0.00	0.00	0.00
Adeudos de Ejercicios Fiscales Anteriores (ADEFAS)	0.00	0.00	0.00	0.00	0.00	0.00

Bajo protesta de decir verdad, declaramos que los Estados Financieros y sus notas, son razonablemente correctos y son responsabilidad del emisor.

Elaboró

Revisó

Supervisó

Autorizó

C.P. Francisco Antonio Hernández González
 Jefe de Departamento de Contabilidad

C.P. Miguel Federico Gutiérrez
 Subdirector de Contabilidad
 y Control

L.C. Tomás Juan Godínez Torres
 Director de Planeación y
 Recursos Financieros

Lic. Hector Ángeles Hernández
 Secretario Administrativo

CUENTAS	Saldo Inicial	Cargos del Periodo	Abonos del Periodo	Saldo Final	Variación del Periodo
	1	2	3	4=(1+2-3)	(4-1)
ACTIVO					
Activo Circulante	37,214,444.00	100,207,284.00	97,047,253.00	40,374,475.00	3,160,031.00
Efectivo y Equivalentes	94,970.00	58,845,016.00	58,844,971.00	95,015.00	45.00
Derechos a Recibir Efectivo o Equivalentes	37,119,474.00	41,362,268.00	38,202,282.00	40,279,460.00	3,159,986.00
Derechos a Recibir Bienes o Servicios	0.00	0.00	0.00	0.00	0.00
Inventarios	0.00	0.00	0.00	0.00	0.00
Almacenes	0.00	0.00	0.00	0.00	0.00
Estimación por Pérdida o Deterioro de Activos Circulantes	0.00	0.00	0.00	0.00	0.00
Otros Activos Circulantes	0.00	0.00	0.00	0.00	0.00
Activo No Circulante	93,282,835.00	877,021.00	658,133.00	93,501,723.00	218,888.00
Inversiones Financieras a Largo Plazo	0.00	0.00	0.00	0.00	0.00
Derechos a Recibir Efectivo o Equivalentes a Largo Plazo	0.00	0.00	0.00	0.00	0.00
Bienes Inmuebles, Infraestructura y Construcciones en Proceso	146,501,617.00	0.00	0.00	146,501,617.00	0.00
Bienes Muebles	57,761,796.00	877,021.00	0.00	58,638,817.00	877,021.00
Activos Intangibles	61,019.00	0.00	0.00	61,019.00	0.00
Depreciación, Deterioro y Amortización Acumulada de Bienes	(111,041,597.00)	0.00	658,133.00	(111,699,730.00)	(658,133.00)
Activos Diferidos	0.00	0.00	0.00	0.00	0.00
Estimación por Pérdida o Deterioro de Activos no Circulantes	0.00	0.00	0.00	0.00	0.00
Otros Activos no Circulantes	0.00	0.00	0.00	0.00	0.00
TOTAL DEL ACTIVO	130,497,279.00	101,084,305.00	97,705,386.00	133,876,198.00	3,378,919.00

Bajo protesta de decir verdad declaramos que los Estados Financieros y sus Notas son razonablemente correctos y responsabilidad del emisor

ELABORÓ

REVISÓ

SUPERVISÓ

AUTORIZÓ

C.P. FRANCISCO HERNÁNDEZ
GONZÁLEZ
JEFE DE DEPARTAMENTO DE
CONTABILIDAD

C.P. MIGUEL FEDERICO GUTIÉRREZ
SUBDIRECTOR DE CONTABILIDAD
Y CONTROL

C.C. TOMÁS JUAN GODINEZ TORRES
DIRECTOR DE PLANEACIÓN Y
RECURSOS FINANCIEROS

LIC. HÉCTOR ÁNGELES HERNÁNDEZ
SECRETARIO ADMINISTRATIVO

CONCEPTO	2021	2020
Efectivo en Bancos-Tesorería	70,015.00	84,980.00
Efectivo en Bancos Dependencias	0.00	0.00
Inversiones Temporales (hasta 3 meses)	40,250,259.00	42,290,000.00
Asignación para gastos menores de mantenimiento y reparación y otros gastos	25,000.00	25,000.00
Depositos de fondos de terceros y otros	0.00	0.00
Total de efectivo y equivalentes	40,345,274.00	42,399,980.00

CONCILIACION DE FLUJOS DE EFECTIVO NETOS

CONCEPTO	2021	2020
Ahorro/Desahorro antes de rubros extraordinarios	16,062,783.00	14,441,377.00
Movimientos de partidas (o rubros) que no afectan al efectivo	0.00	0.00
Depreciación	658,133.00	804,780.00
Amortización	0.00	0.00
Incrementos en las provisiones	3,169,363.00	3,788,779.00
Incremento en las inversiones producido por revaluación	0.00	0.00
Ganancia/pérdida en venta de propiedad, planta y equipo	0.00	0.00
Incremento en las cuentas por cobrar	(20,615,666.00)	0.00
Partidas extraordinarias	0.00	0.00

Bajo protesta de decir verdad, declaramos que los Estados Financieros y sus notas, son razonablemente correctos y son responsabilidad del emisor.

Elaboró

C.P. Francisco Antonio Hernández González
Jefe de Departamento de Contabilidad

Revisó

C.P. Miguel Federico Gutiérrez
Subdirector de Contabilidad
y Control

Supervisó

L.C. Tomás Juan Godínez Torres
Director de Planeación y
Recursos Financieros

Autorizó

Lic. Héctor Ángeles Hernández
Secretario Administrativo

Base Contable: Ingresos Percibidos-Gastos Devengados

CONCEPTO	ENTE CONTABLE CONSOLIDADO INSTITUCIONAL
1. INGRESOS CORRIENTES	139,891,926.00
1.1 Ingresos de la Gestión:	0.00
Impuestos	
Cuotas y Aportaciones de Seguridad Social	
Contribuciones de Mejoras	
Derechos	
Productos de Tipo Corriente	
Aprovechamientos de Tipo Corriente	
Ingresos por Ventas de Bienes y Servicios	0.00
Otras Contribuciones Causadas en Ejercicios Anteriores	
Otros Ingresos de la Gestión	
1.2 Transferencias y Asignaciones Corrientes Recibidas	131,776,598.00
1.3 Donaciones Corrientes Recibidas	
1.3 Otros Ingresos	8,115,328.00
Ingresos Financieros	85,681.00
Productos Financieros	
Utilidad por Participación Patrimonial	
Ingresos Financieros	
Otros Ingresos Financieros	
Otros Ingresos	8,029,647.00
2. GASTOS CORRIENTES	122,192,071.00
2.1 Gastos de Funcionamiento	
Servicios Personales	108,925,402.00
Remuneraciones al Personal	
Contribuciones Sociales	
Materiales y Suministros	886,250.00
Servicios Generales	12,380,419.00
Intereses, Comisiones y otros Gastos de la Deuda	
2.2 Prestaciones de Seguridad Social	
2.3 Transferencias y Asignaciones Corrientes Otorgadas	
2.4 Donaciones Otorgadas	
2.5 Intereses	
Intereses Deuda Interna	
Intereses Deuda Externa	
2.6 Otros Gastos	
3. RESULTADO ECONÓMICO AHORRO/ DESAHORRO	17,699,855.00
4. INGRESOS DE CAPITAL	0.00
4.1 Recursos de Capital	0.00
Contribuciones de Capital	0.00
Venta de Activos Físicos	
Otros	
4.2 Transferencias y Asignaciones de Capital Recibidas	
4.3 Donaciones de Capital recibidas	
5. GASTOS DE CAPITAL	1,628,092.00
5.1 Inversión Física	1,628,092.00
Bienes Muebles	1,567,073.00
Bienes Inmuebles	61,019.00

Base Contable: Ingresos Percibidos-Gastos Devengados

CONCEPTO	ENTE CONTABLE
Construcciones en Proceso (Obra Pública)	
Activos Intangibles	
5.2 Transferencias y Asignaciones de Capital Otorgadas	0.00
6. INGRESOS TOTALES (1+4)	139,891,926.00
7. GASTOS TOTALES (2+5)	123,820,163.00
8. RESULTADOS FINANCIERO (3+4-5): Superávit/(Déficit)	16,071,763.00
9. RESULTADO PRIMARIO : (8-2.5): Superávit/(Déficit) Primario	16,071,763.00
10. FUENTES FINANCIERAS	23,785,029.00
10.1 Disminución de Activos Financieros*	20,615,666.00
10.2 Endeudamiento Público	
Interno	
Externo	
10.4 Incremento de cuentas por pagar	
10.4 Incremento de Otros Pasivos	3,169,363.00
11. APLICACIONES FINANCIERAS	81,204.00
11.1 Incremento de Activos Financieros*	
11.2 Amortización de la Deuda	
Interno	
Externo	
11.3 Disminución de cuentas por pagar	0.00
11.4 Disminución de Otros Pasivos	81,204.00

* Revelar por separado el monto correspondiente a las inversiones financieras con fines de liquidez

Bajo protesta de decir verdad, declaramos que los Estados Financieros y sus notas, son razonablemente correctos y son responsabilidad del emisor.

Elaboró

C.P. Francisco Antonio Hernández González
Jefe de Departamento de Contabilidad

Revisó

C.P. Miguel Federico Gutiérrez
Sudirector de Contabilidad y Control

Supervisó

L.C. Tomás Juan Godínez Torres
Director de Planeación y
Recursos Financieros

Autorizó

Lic. Héctor Angeles Hernández
Secretario Administrativo

CONCEPTO	ORIGEN	APLICACIÓN
ACTIVO		
Activo Circulante		
Efectivo y Equivalentes	14,964.87	
Derechos a Recibir Efectivo o Equivalentes	2,010,540.44	
Derechos a Recibir Bienes o Servicios	58,561.83	
Inventarios		
Almacenes		
Estimación por Pérdida o Deterioro de Activos Circulantes		
Otros Activos Circulantes		
Activo No Circulante		
Inversiones Financieras a Largo Plazo		
Derechos a Recibir Efectivo o Equivalentes a Largo Plazo		
Bienes Inmuebles, Infraestructura y Construcciones en Proceso		
Bienes Muebles		3,436,464.40
Activos Intangibles		61,019.44
Depreciación, Deterioro y Amortización Acumulada de Bienes	8,934,042.58	
Activos Diferidos		
Estimación por Pérdida o Deterioro de Activos No Circulantes		
Otros Activos No Circulantes		
PASIVO		
Pasivo Circulante		
Cuentas por Pagar a Corto Plazo		2,866,372.85
Documentos por Pagar a Corto Plazo		
Porción a Corto Plazo de la Deuda Pública a Largo Plazo		
Títulos y Valores a Corto Plazo		
Pasivos Diferidos a Corto Plazo		
Fondos y Bienes de Terceros en Garantía y/o Administración a Corto Plazo		
Provisiones a Corto Plazo		95,366.84
Otros Pasivos a Corto Plazo		170,214.20
Pasivo No Circulante		
Cuentas por Pagar a Largo Plazo		
Documentos por Pagar a Largo Plazo		
Deuda Pública a Largo Plazo		
Pasivos Diferidos a Largo Plazo		
Fondos y Bienes de Terceros en Garantía y/o Administración a Largo Plazo		
Provisiones a Largo Plazo		
HACIENDA PÚBLICA / PATRIMONIO		
Hacienda Pública / Patrimonio Contribuido		
Aportaciones		
Donaciones de Capital		
Actualización de la Hacienda Pública/Patrimonio		


CONCEPTO	ORIGEN	APLICACIÓN
Hacienda Pública / Patrimonio Generado		
Resultados del Ejercicio (Ahorro / Desahorro)	1,621,406.18	
Resultados de Ejercicios Anteriores	2,923,964.41	
Revalúos		8,934,042.58
Reservas		
Rectificaciones de Resultados de Ejercicios Anteriores		
Exceso o Insuficiencia en la Actualización de la Hacienda Pública/Patrimonio		
Resultado por Posición Monetaria		
Resultado por Tenencia de Activos No Monetarios		
Total de Activo, Pasivo y Hacienda Pública/Patrimonio	15,563,480.31	15,563,480.31

Bajo protesta de decir verdad, declaramos que los Estados Financieros y sus notas, son razonablemente correctos y son responsabilidad del emisor.

Elaboró


 C.P. Francisco Antonio Hernández González
 Jefe de Departamento de Contabilidad

Revisó


 C.P. Miguel Federico Gutiérrez
 Subdirector de Contabilidad y Control

Supervisó


 L.C. Tomás Juan Godínez Torres
 Director de Planeación y

Autorizó


 Lic. Héctor Angeles Hernández
 Secretario Administrativo

Ayudas, Donativos y Subsidios				
AYUDAS, DONATIVOS Y SUBSIDIOS OTORGADOS	BENEFICIARIO		PRESUPUESTO EJERCIDO (Pesos con dos decimales)	CARACTERÍSTICAS
	TIPO	TOTAL		
NO APLICA				
TOTAL				

Bajo protesta de decir verdad, declaramos que los Estados Financieros y sus notas, son razonablemente correctos y son responsabilidad del emisor.

Elaboró

C.P. Francisco Antonio Hernández González
Jefe de Departamento de Contabilidad

Revisó

C.P. Miguel Federico Gutiérrez
Subdirector de Contabilidad y Control

Supervisó

L.C. Tomás Juan Godínez Torres
Director de Planeación y Recursos Financieros

Autorizó

Lic. Héctor Ángeles Hernández
Secretario Administrativo

PROGRAMAS Y PROYECTOS DE INVERSIÓN						
Clave Proyecto de Inversión	Denominación del Proyecto de Inversión	Avance Físico %	Presupuesto (Pesos con dos decimales)			Descripción de Acciones Realizadas
			Aprobado	Programado	Ejercido	
NO APLICA						

Bajo protesta de decir verdad, declaramos que los Estados Financieros y sus notas, son razonablemente correctos y son responsabilidad del emisor.

Elaboró

C.P. Francisco Antonio Hernández González
Jefe de Departamento de Contabilidad

Revisó

C.P. Miguel Federico Gutiérrez
Subdirector de Contabilidad y Control

Supervisó

L.C. Tomás Juan Godínez-Torres
Director de Planeación y Recursos Financieros

Autorizó

Lic. Héctor Ángeles Hernández
Secretario Administrativo

Denominación de las Deudas	Moneda de Contratación	Institución o País Acreedor	Saldo Inicial del Periodo	Saldo Final del Periodo
DEUDA PÚBLICA				
Corto Plazo				
Deuda Interna				
Instituciones de Crédito				
Títulos y Valores				
Arrendamientos Financieros				
Deuda Externa				
Organismos Financieros Internacionales				
Deuda Bilateral				
Títulos y Valores				
Arrendamientos Financieros				
Subtotal Corto Plazo	NO APLICA			
Largo Plazo				
Deuda Interna				
Instituciones de Crédito				
Títulos y Valores				
Arrendamientos Financieros				
Deuda Externa				
Organismos Financieros Internacionales				
Deuda Bilateral				
Títulos y Valores				
Arrendamientos Financieros				
Subtotal Largo Plazo				
Otros Pasivos				
Total Deuda y Otros Pasivo				

Bajo protesta de decir verdad, declaramos que los Estados Financieros y sus notas, son razonablemente correctos y son responsabilidad del emisor.


Elaboró


C.P. Francisco Antonio Hernández González
Jefe de Departamento de Contabilidad

Revisó


C.P. Miguel Federico Gutiérrez
Subdirector de Contabilidad y Control

Supervisó


L.C. Tomás Juan Godínez Torres
Director de Planeación y Recursos Financieros

Autorizó


Lic. Héctor Angeles Hernández
Secretario Administrativo

Tribunal Electoral de la Ciudad de México
 Estado Analítico del Ejercicio del Presupuesto de Egresos
 Clasificación Administrativa
 al 30 de Junio de 2021
 (en pesos)

UNIDAD RESPONSABLE DE GASTO	APROBADO (1)	AMPLIACIONES/REDUCCIONES (2)	MODIFICADO (3=1-2)	DEVENGADO (4)	PAGADO (5)	SUBEJERCICIO (6=3-4)
Total Órgano Autónomo	131,776,598.00	-0.00	131,776,598.00	123,820,161.43	101,633,187.97	7,956,436.57
01 Pleno	49,273,464.31	(1,337,525.37)	47,935,938.94	46,433,055.23	39,059,714.07	1,502,883.71
02 Presidencia	3,532,451.12	(1,716.79)	3,530,734.33	3,352,403.14	2,688,001.75	178,331.19
03 Secretaría General	6,860,658.66	(156,106.38)	6,704,552.28	6,285,790.75	5,100,502.99	418,761.53
04 Secretaría Administrativa	18,144,748.23	1,449,702.44	19,594,450.67	17,646,335.24	14,394,723.03	1,948,115.43
05 Contraloría Interna	5,677,038.60	(75,479.48)	5,601,559.12	4,799,868.62	3,698,432.05	801,690.50
06 Dirección General Jurídica	4,162,069.34	164,369.10	4,326,438.44	4,026,901.66	3,194,589.18	299,536.78
07 Coordinación de Comunicación Social y Relaciones Públicas	2,835,338.04	87,197.88	2,922,535.92	2,765,075.11	2,171,992.56	157,460.81
08 Coordinación de Transparencia y Datos Personales	2,156,768.16	32,388.87	2,189,157.03	2,150,012.94	1,700,469.63	39,144.09
09 Instituto de Formación y Capacitación	2,444,315.46	85,301.48	2,529,616.94	2,320,836.52	1,835,572.23	208,780.42
10 Comisión de Controversias Laborales y Administrativas	2,128,962.12	33,164.94	2,162,127.06	2,120,343.17	1,673,903.56	41,783.89
11 Unidad de Servicios Informáticos	9,746,069.04	(298,430.94)	9,447,638.10	8,769,615.32	7,678,518.98	678,022.78
12 Unidad de Estadística y Jurisprudencia	2,641,794.96	263,908.22	2,905,703.18	2,750,221.32	2,202,559.17	155,481.86
13 Coordinación de Difusión y Publicación	2,324,977.62	42,890.30	2,367,867.92	2,275,568.95	1,813,936.32	92,298.97
14 Coordinación de Archivo	2,677,476.30	92,690.06	2,770,166.36	2,631,273.56	2,104,768.74	138,892.80
15 Coordinación de Derechos Humanos y Género	2,283,564.54	164,145.33	2,447,709.87	2,294,427.57	1,812,261.58	153,282.30
16 Defensoría Pública de Participación Ciudadana de Procesos Democráticos	5,011,047.62	(383,305.12)	4,627,742.50	4,265,028.15	3,454,346.51	362,714.35
17 Coordinación de Vinculación y Relaciones Internacionales	3,015,969.54	330,554.62	3,346,524.16	2,998,338.18	2,407,982.64	348,185.98
18 Director de la Unidad Especializada de Procedimientos Sancionadores	6,859,884.34	(493,749.16)	6,366,135.18	5,935,066.00	4,640,912.98	431,069.18

Bajo protesta de decir verdad, declaramos que los Estados Financieros y sus notas, son razonablemente correctos y son responsabilidad del emisor.

ELABORÓ

REVISÓ

SUPERVISÓ

AUTORIZÓ

C.P. FRANCISCO HERNÁNDEZ GONZÁLEZ
 JEFE DE DEPARTAMENTO DE CONTABILIDAD

C.P. MIGUEL FEDERICO GUTIERREZ
 SUDIRECTOR DE CONTABILIDAD
 Y CONTROL

L.C. TOMÁS JUAN GODÍNEZ TORRES
 DIRECTOR DE PLANEACIÓN Y
 RECURSOS FINANCIEROS

LIC. HÉCTOR ANGELES HERNÁNDEZ
 SECRETARIO ADMINISTRATIVO

Clasificación por Objeto Funcional (Por Tipo de Gasto)

al 30 de Junio de 2021

FI	F	SF	DENOMINACIÓN	PRESUPUESTO (Pesos con dos decimales)					SUBEJERCICIO (6=3-4)
				ORIGINAL (1)	AMPLACIONES/ REDUCCIONES (2)	MODIFICADO (3=1+2)	DEVENGADO (4)	PAGADO (5)	
01			Gobierno	131,776,598.00	(0.00)	131,776,598.00	123,820,161.43	101,633,187.97	7,956,436.57
	02		Justicia	131,776,598.00	(0.00)	131,776,598.00	123,820,161.43	101,633,187.97	7,956,436.57
		01	Impartición de Justicia	131,776,598.00	(0.00)	131,776,598.00	123,820,161.43	101,633,187.97	7,956,436.57
TOTAL URG				131,776,598.00	(0.00)	131,776,598.00	123,820,161.43	101,633,187.97	7,956,436.57

Bajo protesta de decir verdad, declaramos que los Estados Financieros y sus notas, son razonablemente correctos y son responsabilidad del emisor

Elaboró



C.P. Francisco Antonio Hernández González
Jefe de Departamento de Contabilidad

Revisó



C.P. Miguel Federico Gutiérrez
Subdirector de Contabilidad
Contabilidad y Control

Supervisó



L.C. Tomás Juan Godínez Torres
Director de Planeación y
Recursos Financieros

Autorizó



Lic. Héctor Ángeles Hernández
Secretario Administrativo

DENOMINACIÓN	EGRESOS					SUB-EJERCICIO (6=3-4)
	ORIGINAL (1)	AMPLIACIONES/ REDUCCIONES (2)	MODIFICADO (3=1+2)	DEVENGADO (4)	PAGADO (5)	
GASTO CORRIENTE	131,776,598.00	0.00	131,776,598.00	123,820,161.43	101,633,187.97	7,956,436.57
1000 SERVICIOS PERSONALES	115,243,268.68	(958,738.29)	114,284,530.39	108,925,401.78	88,795,372.36	5,359,128.61
2000 MATERIALES Y SUMINISTROS	1,755,813.50	(448,206.44)	1,307,607.06	886,249.37	868,129.96	421,357.69
3000 SERVICIOS GENERALES	14,777,515.82	(230,127.75)	14,547,388.07	12,380,418.36	10,341,593.73	2,166,969.71
4000 TRANSFERENCIAS, ASIGNACIONES, SUBSIDIOS Y OTRAS AYUDAS	0.00	0.00	0.00	0.00	0.00	0.00
GASTO DE CAPITAL	0.00	1,637,072.48	1,637,072.48	1,628,091.92	1,628,091.92	8,980.56
5000 BIENES MUEBLES, INMUEBLES E INTANGIBLES	0.00	1,637,072.48	1,637,072.48	1,628,091.92	1,628,091.92	8,980.56
6000 INVERSIÓN PÚBLICA	0.00	0.00	0.00	0.00	0.00	0.00
7000 INVERSIONES FINANCIERAS Y OTRAS PROVISIONES	0.00	0.00	0.00	0.00	0.00	0.00
8000 PARTICIPACIONES Y APORTACIONES	0.00	0.00	0.00	0.00	0.00	0.00
9000 DEUDA PÚBLICA	0.00	0.00	0.00	0.00	0.00	0.00
Total del Gasto	131,776,598.00	1,637,072.48	133,413,670.48	125,448,253.35	103,261,279.89	7,965,417.13

Bajo protesta de decir verdad, declaramos que los Estados Financieros y sus notas, son razonablemente correctos y son responsabilidad del emisor.

Elaboró

Revisó

Supervisó

Autorizó

C.P. Francisco Antonio Hernández
González
Jefe de Departamento de Contabilidad

C.P. Miguel Federico Gutiérrez
Subdirector de Contabilidad
y Control

L.C. Tomás Juan Godínez Torres
Director de Planeación y
Recursos Financieros

Lic. Héctor Ángeles Hernández
Secretario Administrativo



Tribunal Electoral de la Ciudad de México
Estado Analítico del Endeudamiento
al 30 de Junio de 2021

(en pesos)


Identificación de Crédito o Instrumento	Contratación / Colocación	Amortización	Endeudamiento Neto
	A	B	C = A - B
Créditos Bancarios			
NO APLICA			
Otros instrumentos de Deuda			
Total			

Bajo protesta de decir verdad, declaramos que los Estados Financieros y sus notas, son razonablemente correctos y son responsabilidad del emisor.

Elaboró


C.P. Francisco Antonio Hernández González
Jefe de Departamento de Contabilidad


Revisó


C.P. Miguel Federico Gutiérrez
Subdirector de Contabilidad y Control

Supervisó


L.C. Tomás Juan Godínez Torres
Director de Planeación y Recursos Financieros

Autorizó


Lic. Héctor Angeles Hernández
Secretario Administrativo

Identificación de Crédito o Instrumento	Contratación / Colocación	Amortización	Endeudamiento Neto
	A	B	C = A - B
Créditos Bancarios			
NO APLICA			
Otros instrumentos de Deuda			
Total Créditos Bancarios			
Total Otros instrumentos de Deuda			
Total			

Bajo protesta de decir verdad, declaramos que los Estados Financieros y sus notas, son razonablemente correctos y son responsabilidad del emisor.

Elaboró

C.P. Francisco Antonio Hernández González
Jefe de Departamento de Contabilidad

Revisó

C.P. Miguel Federico Gutiérrez
Subdirector de Contabilidad y Control

Supervisó

L.C. Tomás Juan Godínez Torres
Director de Planeación y
Recursos Financieros

Autorizó

Lic. Héctor Angeles Hernández
Secretario Administrativo

DENOMINACIÓN	EGRESOS					SUB EJERCICIO (6=3-4)
	ORIGINAL (1)	AMPLACIONES/ REDUCCIONES (2)	MODIFICADO (3=1+2)	DEVENGADO (4)	PAGADO (5)	
<p>PROGRAMAS</p> <p>Subsidios: Sector Social y Privado o Entidades Federativas y Municipios</p> <p style="margin-left: 20px;">Sujetos a Reglas de Operación Otros Subsidios</p> <p>Desempeño de las Funciones</p> <p style="margin-left: 20px;">Prestación de Servicios Públicos Provisión de Bienes Públicos Planeación, Seguimiento y Evaluación de Políticas Públicas Promoción y Fomento Regulación y Supervisión Funciones de las Fuerzas Armadas (Únicamente Gobierno Federal) Específicos Proyectos de Inversión</p> <p>Administrativos y de Apoyo</p> <p style="margin-left: 20px;">Apoyo al Proceso Presupuestario y para mejorar la Eficiencia Institucional Apoyo a la Función Pública y al Mejoramiento de la Gestión Operaciones Ajenas</p> <p>Compromisos</p> <p style="margin-left: 20px;">Obligaciones de Cumplimiento de Resolución Jurisdiccional Desastres Naturales</p> <p>Obligaciones</p> <p style="margin-left: 20px;">Pensiones y Jubilaciones Aportaciones a la Seguridad Social Aportaciones a Fondos de Estabilización Aportaciones a Fondos de Inversión y Reestructura de Pensiones</p> <p>Programas de Gasto Federalizado (Gobierno Federal)</p> <p style="margin-left: 20px;">Gasto Federalizado</p> <p>PARTICIPACIONES A ENTIDADES FEDERATIVAS Y MUNICIPIOS</p> <p>COSTO FINANCIERO, DEUDA O APOYOS A DEUDORES Y AHORRADORES DE LA BANCA</p> <p>ADEUDOS DE EJERCICIOS FISCALES ANTERIORES</p>						

NO APLICA

Bajo protesta de decir verdad, declaramos que los Estados Financieros y sus notas, son razonablemente correctos y son responsabilidad del emisor.

Elaboró

C.P. Francisco Antonio Hernández González
Jefe de Departamento de Contabilidad

Revisó

C.P. Miguel Federico Gutiérrez
Subdirector de Contabilidad y Control

Supervisó

L.C. Tomás Juan Godínez Torres
Director de Planeación y Recursos Financieros

Autorizó

Lic. Héctor Angeles Hernández
Secretario Administrativo



Tribunal Electoral de la Ciudad de México
Informe de Pasivos Contingentes
al 30 de Junio de 2021
(en pesos)

PASIVO CONTINGENTE

En cumplimiento a lo dispuesto por los artículos 46, fracción I, inciso d y 52 de la Ley General de Contabilidad Gubernamental, en específico al Informe Sobre Pasivos Contingentes, se informa que se tienen provisiones creadas al cierre del año 2020, la "provisión para renovación de elevadores" por un importe de \$305,168, la "provisión para gastos de defunción de personas servidoras públicas" por un importe de \$299,275 y la "provisión para gastos de defunción de familiares de personas servidoras públicas" por un importe de \$79,460, los importes mostrados representan el saldo actual al cierre de este período y derivado esto de la pandemia de COVID19.

Lo anterior, de conformidad con lo establecido en el capítulo VII, numeral III, inciso g) del Manual de Contabilidad Gubernamental emitido por el CONAC, donde se establece en términos generales que:

"Los pasivos contingentes son obligaciones que tienen su origen en hechos específicos e independientes del pasado que en el futuro pueden ocurrir o no y, de acuerdo con lo que acontezca, desaparecen o se convierten en pasivos reales por ejemplo, juicios, garantías, avales, costos de planes de pensiones, jubilaciones, etc."

Bajo protesta de decir verdad, declaramos que los Estados Financieros y sus notas, son razonablemente correctos y son responsabilidad del emisor.


Elaboró


C.P. Francisco Antonio Hernández González
Jefe de Departamento de Contabilidad

Revisó


C.P. Miguel Federico Gutiérrez
Subdirector de Contabilidad y Control

Supervisó


L.C. Tomás Juan Godínez Torres
Director de Planeación y
Recursos Financieros

Autorizó


Lic. Héctor Ángeles Hernández
Secretario Administrativo

1. Ingresos Presupuestarios		131,776,598.00
2. Más ingresos contables no presupuestarios		8,115,328.00
Ingresos Financieros	85,681.00	
Incremento por variación de inventarios	0.00	
Disminución del exceso de estimaciones por pérdida o deterioro u obsolescencia	0.00	
Disminución del exceso de provisiones	0.00	
Otros ingresos y beneficios varios	8,029,647.00	
Otros ingresos contables no presupuestarios	0.00	
3. Menos ingresos presupuestarios no contables		1,637,072.48
Aprovechamientos Patrimoniales	0.00	
Ingresos derivados de financiamientos	0.00	
Otros Ingresos presupuestarios no contables (Presupuestación de ingresos Capital)	1,637,072.48	
4. Ingresos Contables (4 = 1 + 2 - 3)		138,254,853.52

Tribunal Electoral de la Ciudad de México
 Conciliación entre los Egresos Presupuestarios y los Gastos Contables
 Correspondiente del 1o. de Enero al 30 de Junio de 2021
 (Cifras en pesos)

1. Total de egresos (presupuestarios devengados)		123,820,161.43
2. Menos egresos presupuestarios no contables		1,628,091.92
Materias Primas y Materiales de Producción y Comercialización	0.00	
Materiales y Suministros	0.00	
Mobiliario y equipo de administración	1,567,072.48	
Mobiliario y equipo educacional y recreativo	0.00	
Equipo e instrumental médico y de laboratorio	0.00	
Vehículos y equipo de transporte	0.00	
Equipo de defensa y seguridad	0.00	
Maquinaria, otros equipos y herramientas	0.00	
Activos biológicos	0.00	
Bienes inmuebles	0.00	
Activos intangibles	61,019.44	
Obra pública en bienes propios	0.00	
Acciones y participaciones de capital	0.00	
Compra de títulos y valores	0.00	
Inversiones en fideicomisos, mandatos y otros análogos	0.00	
Amortización de la deuda pública	0.00	
Adeudos de ejercicios fiscales anteriores (ADEFAS)	0.00	
Provisiones para contingencias y otras erogaciones especiales	0.00	
Impuestos por pagar al cierre mensual	0.00	
Cheques en tránsito	0.00	
Otros Egresos Presupuestales No Contables	0.00	
3. Más Gastos Contables No Presupuestarios		0.00
Estimaciones, depreciaciones, deterioros, obsolescencia y amortizaciones	0.00	
Provisiones	0.00	
Disminución de inventarios	0.00	
Aumento por insuficiencia de estimaciones por pérdida o deterioro u obsolescencia	0.00	
Aumento por insuficiencia de provisiones	0.00	
Otros Gastos (ampliación liquida interna)	0.00	
Otros Gastos Contables No Presupuestales	0.00	
4. Total de Gastos Contables (4 = 1 - 2 + 3)		122,192,069.51
		16,062,784.01

Elaboró




C.P. Francisco Hernández González
 Jefe Departamento de Contabilidad

Revisó



C.P. Miguel Federico Gutiérrez
 Subdirector de Contabilidad
 y Control

Supervisó



L.C. Tomás Juan Godínez Torres
 Director de Planeación y
 Recursos Financieros

Autorizó



Lic. Héctor Angeles Hernández
 Secretario Administrativo

ORIGINAL			
ORIGINAL	CONTABLE	PRESUPUESTAL	DIFERENCIA
CAPÍTULO 1000	115,243,268.68	115,243,268.68	0.00
CAPÍTULO 2000	1,755,813.50	1,755,813.50	0.00
CAPÍTULO 3000	14,777,515.82	14,777,515.82	0.00
CAPÍTULO 5000	0.00	0.00	0.00
TOTALES	131,776,598.00	131,776,598.00	0.00

Elaboró:

C.P. FRANCISCO ANTONIO HERMANDEZ GONZÁLEZ
JEFE DEL DEPARTAMENTO DE CONTABILIDAD

MODIFICADO		
CONTABLE	PRESUPUESTAL	DIFERENCIA
114,284,530.39	114,284,530.39	0.00
1,307,607.06	1,307,607.06	0.00
14,547,388.07	14,547,388.07	0.00
1,637,072.48	1,637,072.48	0.00
131,776,598.00	131,776,598.00	0.00

Elaboró:

L.C. LAURA GABRIELA GARDUÑO ORTIZ
SUBDIRECTORA DE PLANEACIÓN Y PRESUPUESTO

EJERCIDO		
CONTABLE	PRESUPUESTAL	DIFERENCIA
108,925,401.78	103,318,573.95	5,606,827.83
886,249.37	868,129.96	18,119.41
12,380,418.36	10,380,560.25	1,999,858.11
1,628,091.92	1,628,091.92	0.00
123,820,161.43	116,195,356.08	7,624,805.35

Autorizo:

L.C. TOMÁS JUAN GODÍNEZ TORRES
DIRECTOR DE PLANEACIÓN Y PRESUPUESTO

Ejercicio	Periodo	Objetivo del PGDDF	Objetivo o Meta del Programa Institucional	Nombre del indicador	Dimensión(es) a medir	Definición del indicador
2021	abril-junio	Eje 2. Gobernabilidad, Seguridad y Protección Ciudadana	Impartición de justicia dirigida a la ciudadanía y a las asociaciones políticas	Porcentaje de avance de asuntos resueltos por el Pleno en materia de controversias y procedimientos especiales sancionadores por el Pleno	Eficacia	Asuntos resueltos por el Pleno en materia de controversias y procedimientos especiales sancionadores en sesión pública.
2021	abril-junio	Eje 2. Gobernabilidad, Seguridad y Protección Ciudadana	Determinaciones jurisdiccionales por el Pleno en las reuniones privadas	Porcentaje de avance de determinaciones jurisdiccionales	Eficacia	Determinaciones jurisdiccionales por el Pleno en las reuniones privadas (paraprocesales, Asuntos Generales; Incidentes, aclaraciones y cumplimientos de sentencias; reencauzamientos, y resoluciones emitidas en cumplimiento a sentencias de Tribunales Colegiados del Poder Judicial de la Federación; Acuerdos relacionados con Jurisprudencias y Tesis Relevantes, etc.).
2021	abril-junio	Eje 2. Gobernabilidad, Seguridad y Protección Ciudadana	Reuniones privadas y sesiones públicas del Pleno	Porcentaje de avance de reuniones y sesiones del Pleno	Eficacia	Acuerdos administrativos autorizados por el Pleno.
2021	abril-junio	Eje 2. Gobernabilidad, Seguridad y Protección Ciudadana	Acuerdos administrativos del Pleno.	Porcentaje de avance de acuerdos	Eficacia	Considera el número de reuniones públicas y privadas realizadas por el Pleno de este Tribunal.

ELABORÓ

REVISÓ

SUPERVISÓ

AUTORIZÓ

C. P. FRANCISCO HERNÁNDEZ GONZÁLEZ
JEFE DE DEPARTAMENTO DE CONTABILIDAD

C. P. MIGUEL FEDERICO GUTIÉRREZ
SUBDIRECTOR DE CONTABILIDAD
Y CONTROL

L. C. TOMÁS JUAN GODINEZ TORRES
DIRECTOR DE PLANEACIÓN Y
RECURSOS FINANCIEROS

LIC. HÉCTOR ÁNGELES HERNÁNDEZ
SECRETARÍO ADMINISTRATIVO

Indicadores de resultados al mes de Junio de 2021

Método de cálculo con variables de la fórmula (incluir el significado de las siglas y/o abreviaturas)	Unidad de medida	Frecuencia de medición	Línea base	Metas programadas	Metas ajustadas en su caso	Avance de las metas	Sentido del indicador (Ascendente/ Descendente)	Fuente de información	Area(s) responsable(s) que genera(n), posee(n), publica(n) y actualiza(n) la información
Asuntos resueltos entre Asuntos programados por 100	Asuntos porcentaje	Trimestral	157	293	Sin Metas ajustadas	157 entre 293 por 100 igual 53.58%	Descendente	Módulo de seguimiento del Programa Operativo Anual del TECDMX	Todas las unidades responsables del gasto que integran el Tribunal Electoral de la Ciudad de México
Determinaciones jurisdiccionales emitidas entre Determinaciones jurisdiccionales programadas por 100	Determinaciones Jurisdiccionales porcentaje	Trimestral	11	11	Sin Metas ajustadas	11 entre 11 por 100 igual 100.00%	Ascendente	Módulo de seguimiento del Programa Operativo Anual del TECDMX	Todas las unidades responsables del gasto que integran el Tribunal Electoral de la Ciudad de México
Reuniones realizadas entre Reuniones programadas por 100	Reuniones porcentaje	Trimestral	48	48	Sin Metas ajustadas	48 entre 48 por 100 igual 100.00%	Ascendente	Módulo de seguimiento del Programa Operativo Anual del TECDMX	Todas las unidades responsables del gasto que integran el Tribunal Electoral de la Ciudad de México
Acuerdos realizados entre Acuerdos programados por 100	Acuerdos porcentaje	Trimestral	11	11	Sin Metas ajustadas	11 entre 11 por 100 igual 100.00%	Descendente	Módulo de seguimiento del Programa Operativo Anual del TECDMX	Todas las unidades responsables del gasto que integran el Tribunal Electoral de la Ciudad de México

ELABORÓ

C.P. FRANCISCO HERNÁNDEZ GONZÁLEZ
JEFE DE DEPARTAMENTO DE CONTABILIDAD

REVISÓ

C.P. MIGUEL FEDERICO GUTIÉRREZ
SUBDIRECTOR DE CONTABILIDAD
Y CONTROL

SUPERVISÓ

L.C. TOMÁS JUAN GODÍNEZ TORRES
DIRECTOR DE PLANEACIÓN Y
RECURSOS FINANCIEROS

AUTORIZÓ

LIC. HÉCTOR ÁNGELES HERNÁNDEZ
SECRETARIO ADMINISTRATIVO