

Estados Financieros
al 31 de Marzo 2021

<u>INDICE</u>	<u>Pag.</u>
Conciliación Bancaria Banco Santander Cuenta 3031	1
Estado de Situación Financiera	2/3
Notas Informativas al Fondo de Ahorro y Seguro de Retiro	4
Notas Informativas a los Estados Financieros	4/5/6/7/8
Análisis de Movimientos del Fondo de Ahorro	9
Análisis de Movimientos del Fondo de Retiro	10
ACTIVO	
Circulante	
Bancos	11
Anticipo a Proveedores	12
Inversiones	13
PASIVO	
Circulante	
Proveedores	14/15/16/17
Servicios Personales por Pagar a Corto Plazo	18
Retenciones y Contribuciones por Pagar a Corto Plazo	19
Provisiones a Corto Plazo	20
Otros Pasivos a Corto Plazo	21
Estado de Resultados Acumulado	22/23
Servicios Personales	24
Materiales y Suministros	25
Servicios Generales	26/27
Analítico del Ejercicio Ppresupuestal	
Servicios Personales	28
Materiales y Suministros	29
Servicios Generales	30/31
Bienes Muebles e Inmuebles	32
Replanteamiento del Presupuesto Autorizado	
Servicios Personales	33
Materiales y Suministros	34
Servicios Generales	35/36
Bienes Muebles e Inmuebles	37
Presupuesto Ejercido Mensual	
Servicios Personales	38
Materiales y Suministros	39
Servicios Generales	40
Bienes Muebles e Inmuebles	41
Resumen Analítico del Ejercicio Presupuestal	42
Estado de Origen y Aplicación de Recursos	43
Estado de Flujo de Efectivo	44

Estados Financieros
al 31 de Marzo 2021

Gráficas del Presupuesto Ejercido Acumulado	45/46/47
Estado de Situación Financiera Comparativo	48/49
Estado de Variaciones en la Hacienda Pública/Patrimonio	50/51
Estado de Flujo de Efectivo Comparativo	52/53
Estado de Actividades Comparativo	54/55
Estado Analítico de Ingresos Presupuestarios	56
Estado del Ejercicio del Presupuesto de Egresos	57/58
Reporte Analítico del Activo	59
Análisis del Saldo Inicial y Final	60
Cuenta Económica (Cuenta Doble)	61/62
Estado de Cambios en la Situación Financiera	63/64
Ayudas, Donativos y Subsidios	65
Programa y Proyectos de Inversión	66
Estado Analítico de la Deuda y Otros Pasivos	67
Estado Analítico del Ejercicio del Presupuesto de Egresos (Clasificación Administrativa)	68
Estado Analítico del Ejercicio del Presupuesto de Egresos Clasificación por Objeto Funcional (Por Tipo de Gasto)	69
Estado Analítico del Ejercicio del Presupuesto de Egresos Clasificación Económica por Objeto (Por Tipo de Gasto)	70
Estado Analítico del Endeudamiento	71
Interés de la Deuda Pública	72
Estado Analítico del Ejercicio del Presupuesto de Egresos Clasificación Programática	73
Informe de Pasivos Contingentes	74
Conciliación Entre los Ingresos Presupuestarios y los Ingresos Contables	75
Conciliación Contable-Presupuestal	76
Indicadores	77/78



Tribunal Electoral de la Ciudad de México
Secretaría Administrativa

Estado de Situación Financiera al 31 de Marzo de 2021 Y 2020

(Cifras en Pesos)

Concepto

Concepto

ACTIVO	2021	2020	PASIVO	2021	2020
Activo Circulante			Pasivo Circulante		
Efectivo y Equivalentes	94,988.89	117,651.17	Cuentas por Pagar a Corto Plazo	17,532,747.26	16,592,839.20
Derechos a Recibir Efectivo o Equivalentes (Nota 1)	32,953,097.89	26,140,000.00	Documentos por Pagar a Corto Plazo	0.00	0.00
Derechos a Recibir Bienes o Servicios	0.00	45,968.80	Porción a Corto Plazo de la Deuda Pública a Plazo	0.00	0.00
Inventarios	0.00	0.00	Titulos y Valores a Corto Plazo	0.00	0.00
Almacenes	0.00	0.00	Pasivos Diferidos a Corto Plazo	0.00	0.00
Estimación por Pérdida o Deterioro de Activos Circulantes	0.00	0.00	Fondos y Bienes de Terceros en Garantía y/o Administración a Corto Plazo	0.00	0.00
Total de Activos Circulantes	33,048,086.78	26,303,619.97	Provisiones a Corto Plazo (nota 3)	847,783.48	779,269.80
Activo no Circulante			Otros Pasivos a Corto Plazo	16,650.00	15,450.00
Inversiones Financieras a Largo Plazo	0.00	0.00	Total de Pasivos Circulantes	18,397,180.74	17,387,559.00
Derechos a Recibir Efectivo o Equivalentes a Largo Plazo	0.00	0.00	Pasivo no Circulante		
Bienes Inmuebles, Infraestructura y Y Construcciones en Proceso (Nota 2)	146,501,616.67	146,501,616.67	Cuentas por Pagar a Largo Plazo	0.00	0.00
Bienes Muebles	57,761,796.19	55,202,352.75	Documentos por Pagar a Largo Plazo	0.00	0.00
Activos Intangibles	0.00	0.00	Deuda Pública a Largo Plazo	0.00	0.00
Depreciación, Deterioro y Amortización Acumulada de Bienes	(109,574,659.70)	(100,351,348.27)	Pasivos Diferidos a Largo Plazo	0.00	0.00
Activos Diferidos	0.00	0.00	Fondos y Bienes de Terceros en Garantía y/o Administración a Largo Plazo	0.00	0.00
Estimación por Pérdida o Deterioro de Activos no Circulantes	0.00	0.00	Provisiones a Largo Plazo	0.00	0.00
			Total de Pasivos no Circulantes	0.00	0.00
			Total de Pasivo	18,397,180.74	17,387,559.00

HACIENDA PÚBLICA/PATRIMONIO

Hacienda Pública /Patrimonio Contribuido

Aportaciones	0.00	0.00
Donaciones de Capital	0.00	0.00
Actualización de la Hacienda Pública/ Patrimonio	0.00	0.00

Hacienda Pública /Patrimonio Generado

Resultado del Ejercicio (Ahorro/Desahorro)	14,580,906.38	8,333,561.32
Resultados de Ejercicios Anteriores	204,333,412.52	202,286,469.07
Revaluos	(109,574,659.70)	(100,351,348.27)
Reservas		
Rectificaciones de Resultados de Ejercicios Anteriores	0.00	0.00

Exceso o Insuficiencia en la Actualización de la Hacienda Pública/Patrimonio

Resultado por Posición Monetaria	0.00	0.00
Resultado por Tenencia de Activos no Monetarios	0.00	0.00

Total de Activos no Circulantes	94,688,753.16	101,352,621.15	Total Hacienda Pública/Patrimonio	109,339,659.20	110,268,682.12
Total del Activo	127,736,839.94	127,656,241.12	Total del Pasivo y Hacienda Pública/ Patrimonio	127,736,839.94	127,656,241.12

Bajo protesta de decir verdad, declaramos que los estados financieros y sus notas, son razonablemente correctos y son responsabilidad del emisor.

ELABORÓ

REVISÓ

C.P. FRANCISCO HERNÁNDEZ GONZÁLEZ
JEFE DE DEPARTAMENTO DE CONTABILIDAD

C.P. MIGUEL FEDÉRICO GUTIÉRREZ
SUDIRECTOR DE CONTABILIDAD Y CONTROL

SUPERVISÓ

AUTORIZÓ

L.C. TOMÁS JUAN GODINEZ TORRES
DIRECTOR DE PLANEACIÓN Y
RECURSOS FINANCIEROS

LIC. HÉCTOR ANGELES HERNÁNDEZ
SECRETARIO ADMINISTRATIVO



Tribunal Electoral de la Ciudad de México
Secretaría Administrativa

Estado de Situación Financiera al 31 de Marzo de 2021 Y 2020

(Cifras en Pesos)

b) NOTAS DE MEMORIA (CUENTAS DE ORDEN)

LEY DE INGRESOS ESTIMADA	255,632,594.00	
PRESUPUESTO DE INGRESOS POR EJECUTAR		185,783,994.00
MODIFICACIÓN AL PRESUPUESTO DE INGRESOS ESTIMADO		
PRESUPUESTO DE INGRESOS DEVENGADO		(7,944,001.50)
PRESUPUESTO DE INGRESOS RECAUDADO		77,792,601.50
PRESUPUESTO DE EGRESOS APROBADO		255,632,594.00
PRESUPUESTO DE EGRESOS POR EJERCER	20,860,992.38	
MODIFICACIÓN AL PRESUPUESTO DE EGRESOS APROBADO		
PRESUPUESTO DE EGRESOS COMPROMETIDO	171,629,906.50	
PRESUPUESTO DE EGRESOS DEVENGADO	7,912,080.90	
PRESUPUESTO DE EGRESOS EJERCIDO	7,702,424.90	
PRESUPUESTO DE EGRESOS PAGADO	47,527,189.32	

Bajo protesta de decir verdad, declaramos que los estados financieros y sus notas, son razonablemente correctos y son responsabilidad del emisor.

ELABORÓ

C.P. FRANCISCO HERNÁNDEZ GONZÁLEZ
JEFE DE DEPARTAMENTO DE CONTABILIDAD

REVISÓ

C.P. MIGUEL FEDERICO GUTIÉRREZ
SUDIRECTOR DE CONTABILIDAD Y CONTROL

SUPERVISÓ

L.C. TOMÁS JUAN GODINEZ TORRES
DIRECTOR DE PLANEACIÓN Y
RECURSOS FINANCIEROS

AUTORIZÓ

LIC. HÉCTOR ÁNGELES HERNÁNDEZ
SECRETARIO ADMINISTRATIVO



Tribunal Electoral de la Ciudad de México
Secretaría Administrativa

Notas Informativas del Estado de Situación Financiera al 31 de Marzo de 2021 Y 2020

Fondo de Ahorro: El saldo de este fondo propiedad de las personas servidoras públicas del Tribunal Electoral de la Ciudad de México (TECDMX) asciende al 31 de marzo de 2021 y 2020 a la cantidad de \$2,496,923.86 y \$0.00 respectivamente como se detalla en la hoja 9A.

En el ejercicio 2007, se contrató el nuevo seguro individualizado de retiro según acuerdo plenario no. 027/2007 de fecha 15 de marzo con la aseguradora Metlife México, S.A. el saldo de este seguro de los servidores públicos del TECDMX, asciende al 31 de marzo de 2021 y 2020 a la cantidad de 14,880,861.04 y 14,999,597.36 pesos respectivamente como se detalla en la hoja 10, y se integra únicamente de las aportaciones voluntarias efectuadas hasta esta fecha, por los servidores público que continuaron con dicho seguro, ya que este Tribunal, cancelo sus aportaciones, derivado de la aplicación de los lineamientos de la Ley de Austeridad antes mencionada.

NOTAS A LOS ESTADOS FINANCIEROS

NOTA 1

DERECHOS A RECIBIR EFECTIVO O EQUIVALENTES: EN ESTE RUBRO SE ENCUENTRAN DEVENGADOS O COMPROMETIDOS LOS RECURSOS CORRESPONDIENTES A LOS

CONCEPTO	2021	2020	COMENTARIOS
SERVICIOS PERSONALES	5,298,000.07	3,726,832.98	Importe devengado y ejercido disponibles que fueron calendarizados acorde a las ministraciones autorizadas por la Secretaría de Administración y Finanzas de la Ciudad de México, estos importes representan el 99.22 % y el .78.% restante son recursos de ayuda de servicio social y sueldos asimilados a salarios del TECDMX por pagar en 2021 y de igual manera en 2020. Estos fueron presupuestados en base a la plantilla del personal autorizada, mismos que se ejercieron los siguientes conceptos:
	482,603.98	4,782,028.66	Aguinaldo
	2,089,511.74	2,987,582.99	Otras prestaciones sociales y económicas
	1,760,654.74	2,226,430.81	Sueldos y "aportaciones de seguridad social
	3,826,272.92	1,370,620.44	Primas quinquenales y de vacaciones
	<u>13,257,043.45</u>	<u>15,093,495.88</u>	
IMPORTE DEVENGADO POR CONCEPTO DE CUOTAS DEL SAR, ISR, ISN, ISSSTE Y CHEQUES EN TRÁNSITO	5,051,914.36	4,742,914.54	Importe devengado, que corresponde a: retenciones y contribuciones por concepto de SAR, ISSSTE, FOVISSSTE, ISR, ISN, préstamos personales, créditos hipotecarios y finiquitos, honorarios profesionales y asimilados no cobrados al mes de septiembre, octubre y noviembre de 2020.
HONORARIOS Y OTROS	-	-	Importe ejercido: corresponde a importes por servicios prestados al cierre del mes
PROVEEDORES			Importe devengados y comprometidos, que se pagan a mes vencido:
	3,903,571.58	2,433,958.71	servicios
	226,444.43	96,699.59	mantenimientos
	224,178.93	533,250.78	materiales y suministros,
	176,254.63	129,116.76	servicio de comunicación
	218,967.78	397,051.89	servicios básicos (agua, luz, telefonía, seguros y otros impuestos)
	<u>9,867,878.55</u>	<u>8,401,093.70</u>	
SERVICIOS GENERALES	1,239,607.58	1,390,302.29	Importe comprometido: Por servicios de instalación, reparación y mantenimiento de equipo de computo, servicios de impresión, gastos de viáticos y capacitación, que se tienen contratados y devengados.
MATERIALES Y SUMINISTROS	710,565.05	1,065,006.61	Importe devengado y recursos comprometidos para adquisición de materiales de consumo requeridos para mantenimiento de instalaciones y oficinas de la sede de este Órgano Autónomo, así como consumibles de oficina y papelería.
SUELDOS POR PAGAR	28,990.65	211,624.01	Importe devengado de prestaciones del personal no vigente y finiquitos por pagar
OTROS INGRESOS POR OTROS CONCEPTOS	7,944,001.50	142,097.48	Importe que corresponde a: otros ingresos captados por el tribunal, distintos a las ministraciones, saldos mínimos para el manejo de cuenta en bancos, gastos a comprobar autorizados y rendimientos financieros
T O T A L	<u><u>33,048,086.78</u></u>	<u><u>26,303,619.97</u></u>	

ELABORÓ

REVISÓ

C.P. FRANCISCO HERNÁNDEZ GONZÁLEZ
JEFE DE DEPARTAMENTO DE CONTABILIDAD

C.P. MIGUEL FEDERICO GUTIÉRREZ
SUBDIRECTOR DE CONTABILIDAD Y CONTROL

L.C. TOMÁS JUAN GODINEZ TORRES
DIRECTOR DE PLANEACIÓN Y
RECURSOS FINANCIEROS

LIC. HÉCTOR ANGELES HERNÁNDEZ
SECRETARIO ADMINISTRATIVO



Tribunal Electoral de la Ciudad de México
Secretaría Administrativa

Notas Informativas del Estado de Situación Financiera al 31 de Marzo de 2021 Y 2020

A) NOTAS DE DESGLOSE

I) Notas al Estado de Situación Financiera

Activo
Efectivo y Equivalentes

1. Los importes de 94,989 y 117,651 pesos al mes de marzo de 2021 y 2020 respectivamente, presenta el rubro de Efectivo y equivalentes en la cuenta de Bancos al cierre del mes y corresponde al saldo promedio necesario para evitar el pago de comisiones por el manejo de las cuentas bancarias. (Véase Anexos)

Derechos a recibir Efectivo y Equivalentes y Bienes o Servicios a Recibir

2. Los recursos en inversión por 32,953,098 y 26,140,000 pesos al mes de marzo de 2021 y 2020 respectivamente, están integrados por recursos correspondientes a las ministraciones recibidas de la Secretaría de Administración y Finanzas de la CDMX, para pago de nómina y gastos inherentes a la operación de este órgano autónomo, adeudos a proveedores, servicios personales por pagar, retenciones y aportaciones del ISSSTE, ISR, SAR, FOVISSSTE, ISN, entre otros, que se pagan a mes vencido, Pasivos Circulantes y Provisiones principalmente. (Véase Anexos)

3. No aplica, todas las inversiones son a corto plazo.

Bienes Disponibles para su Transformación o Consumo (inventarios)

4. Bienes disponibles para su transformación. No aplica.

5. Almacén. No aplica.

Inversiones Financieras

6. Inversiones financieras, que considera los fideicomisos. No aplica.

7. Saldos de participaciones y aportaciones de capital. No aplica.

Bienes Muebles, Inmuebles e Intangibles

8. Representa el importe total de los bienes adquiridos a costo histórico por el órgano autónomo, desde su creación hasta el 31 de marzo de 2021.

El inmueble sede en el cual se ubica el órgano jurisdiccional es propiedad del Tribunal, y se registró al valor de adquisición, costo que se incrementó con los gastos relativos al avalúo, notariales, de escrituración, así como por los gastos de adecuación, instalación y mantenimiento al inmueble en comento. (véase NOTA 2) . Los bienes muebles se detallan en (vease Activo Fijo)

Bajo protesta de decir verdad, declaramos que los estados financieros y sus notas, son razonablemente correctos y son responsabilidad del emisor.

ELABORÓ

REVISÓ

C.P. FRANCISCO HERNÁNDEZ GONZÁLEZ
JEFE DE DEPARTAMENTO DE CONTABILIDAD

C.P. MIGUEL FEDERICO GUTIÉRREZ
SUDIRECTOR DE CONTABILIDAD Y CONTROL

SUPERVISÓ

AUTORIZÓ

L.C. TOMÁS JUAN GODINEZ TORRES
DIRECTOR DE PLANEACIÓN Y
RECURSOS FINANCIEROS

LIC. HÉCTOR ÁNGELES HERNÁNDEZ
SECRETARIO ADMINISTRATIVO



Tribunal Electoral de la Ciudad de México
Secretaría Administrativa

Notas Informativas del Estado de Situación Financiera al 31 de Marzo de 2021 Y 2020

Las depreciaciones y amortizaciones acumuladas al 31 de marzo de 2021 y 2020 que se determinaron para los bienes inmuebles, muebles e intangibles ascienden a 2,425,415 y 2,414,771 pesos respectivamente. El porcentaje de depreciación anual que se aplica es el determinado en los "Parámetros de Estimación de Vida Útil, de conformidad con las Principales Reglas de Registro y Valoración del Patrimonio y con las Reglas Específicas del Registro y Valoración del Patrimonio, normativa emitida por el Consejo Nacional de Armonización Contable.

9. El rubro de activos intangibles que asciende a 0.00 y 0.00 pesos, al 31 de marzo de 2021 y 2020 respectivamente, corresponde a la adquisición de licenciamientos para la operatividad de los equipos actuales de computo y de trasmisión de voz y datos e imagen en el portal de este Órgano Jurisdiccional, Cabe mencionar que este importe se canceló en virtud de estar totalmente amortizado al cierre del ejercicio 2020.

Estimaciones y Deterioros

10. Criterios utilizados para la determinación de las estimaciones. No aplica.

Otros Activos

11. No aplica.

Pasivo

1. El Pasivo Circulante al 31 de marzo de 2021 y 2020, asciende a 18,397,181 y 17,387,559 pesos respectivamente. En 2021, el 25,82% corresponde a proveedores; 27,46% a Retenciones y Contribuciones por pagar (ISSSTE, FOVISSSTE; SAR, ISR e ISN) cuyo vencimiento es menor a un mes; 42.03% corresponde a provisiones a corto plazo 4.70% restante a otros pasivos. (véase Anexos)

II) Notas al Estado de Actividades

Ingresos de Gestión

El presupuesto autorizado al Tribunal asciende a 255,632,594 y 250,949,214 pesos, para el ejercicio fiscal 2021 y 2020 respectivamente, a fin de dar debido cumplimiento a las obligaciones legales y contractuales de este órgano jurisdiccional, y garantizar que todos los actos y resoluciones se apeguen a los principios de legalidad y certeza.

Participaciones, Aportaciones, Convenios, Incentivos Derivados de la Colaboración Fiscal, Fondos Distintos de Aportaciones, Transferencias, Asignaciones, Subsidios y Subvenciones y Pensiones y Jubilaciones. No Aplica.

Otros ingresos y beneficios varios.

Al cierre de mes de marzo de 2021 se captaron 7,944,002 pesos de ingresos distintos a las ministraciones.

El día 16 de febrero de 2021, se recibió el oficio SAF/PP/0061/2021 suscrito por el Lcdo. Edwin Meraz Ángeles, en su carácter de Procurador Fiscal de la Ciudad de México, a través del cual informó a este Órgano Jurisdiccional que en cumplimiento a las sentencias de fechas 17 de diciembre de 2020 en el juicio principal, así como a la interlocutoria de 04 de febrero de 2021, dictada en el incidente de inexecución de sentencia en el juicio con número de expediente II-19-015/212/1773-2020, por la Sala Superior del Tribunal Electoral del Poder Judicial de la Federación efectuó la entrega de ministraciones a este Órgano Autónomo por la cantidad de \$7,768,053.47 (siete millones setecientos sesenta y ocho mil cincuenta y tres pesos 47/100 M.N.).

Dicha cantidad fue transferida a la cuenta bancaria del Tribunal Electoral desde esa fecha y reconocida como otros ingresos para el ejercicio 2021

III) Notas al Estado de Variación en la Hacienda Pública

En el periodo marzo de 2021, existe variante por adquisiciones de bienes muebles e inmuebles, y se vio afectada por el demerito de estos y adquisiciones de bienes por 690,051.52 pesos en este periodo

b) NOTAS DE MEMORIA (CUENTAS DE ORDEN):

Este órgano autónomo sólo registra en cuentas de orden los momentos contables de Ingresos y egresos se registran en Cuentas de Orden, en el rubro 8. Cuentas de Orden Presupuestarias: 8.1 Ley de Ingresos 8.1.1 Ley de Ingresos Estimada 8.1.3 Modificación a la Ley de Ingresos Estimada 8.1.4 Ley de Ingresos Devengada 8.1.5 Ley de Ingresos Recaudada 8.2 Presupuesto de Egresos 8.2.1 Presupuesto de Egresos Aprobado; 8.2.3 Presupuesto de Egresos Modificado; 8.2.4 Presupuesto de Egresos Comprometido; 8.2.5 Presupuesto de Egresos Devengado; 8.2.6 Presupuesto de Egresos Ejercido y 8.2.7 Presupuesto de Egresos Pagado. Al 31 de marzo de 2021, el Estado de Posición Financiera presenta los saldos a esta fecha.

Bajo protesta de decir verdad, declaramos que los estados financieros y sus notas, son razonablemente correctos y son responsabilidad del emisor.

ELABORÓ

REVISÓ

C.P. FRANCISCO HERNÁNDEZ GONZÁLEZ
JEFE DE DEPARTAMENTO DE CONTABILIDAD

C.P. MIGUEL FEDERICO GUTIÉRREZ
SUDIRECTOR DE CONTABILIDAD Y CONTROL

SUPERVISÓ

AUTORIZÓ

L.C. TOMÁS JUAN GODINEZ TORRES
DIRECTOR DE PLANEACIÓN Y
RECURSOS FINANCIEROS

LIC. HÉCTOR ÁNGELES HERNÁNDEZ
SECRETARIO ADMINISTRATIVO



Tribunal Electoral de la Ciudad de México
Secretaría Administrativa

Notas Informativas del Estado de Situación Financiera al 31 de Marzo de 2021 Y 2020

C) NOTAS DE GESTIÓN ADMINISTRATIVA

1. Introducción

El Tribunal Electoral de la Ciudad de México (en 2017 se modificó la denominación de Distrito Federal a Ciudad de México), es la máxima autoridad jurisdiccional en materia electoral en la Ciudad de México, dotado de plena jurisdicción, que tiene a su cargo garantizar que todos los actos y resoluciones electorales y de que los procedimientos de participación ciudadana, que sean de su competencia, se sujeten al principio de legalidad, de conformidad con lo establecido en el artículo 165 del Código de Instituciones y Procedimientos Electorales de la Ciudad de México,

A fin de cumplir con las obligaciones que le impone dicho Código, este órgano autónomo por medio del Programa Operativo Anual consolida el compromiso para fortalecer la cultura democrática en la Ciudad de México, impartir justicia electoral, garantizar el apego a la legalidad, la transparencia en materia electoral y laboral; así como la rendición de cuentas; actualizar y complementar la normatividad; y elevar la eficiencia de nuestros procesos jurisdiccionales y administrativos adoptando el uso de la tecnología más avanzada.

2. Panorama Económico y Financiero. El diseño del presupuesto que el Tribunal Electoral de la Ciudad de México ejerció, se realizó en el marco de la nueva ley de racionalidad y austeridad, coadyuvando al sistema electoral de este órgano jurisdiccional, orientando los esfuerzos al cumplimiento de indicadores y metas establecidas y considerando la optimización y utilización racional de los recursos. Reforzó la atención en temas de género, para dar cumplimiento a los preceptos constitucionales que garanticen la igualdad sustantiva en la materia electoral. En este tenor, el proyecto reflejó la ejecución de las tareas del Tribunal vinculadas a los diversos procesos electorales y de participación ciudadana.

3. Autorización e Historia. El Tribunal Electoral de la Ciudad de México es un órgano autónomo de la Administración Pública de la Ciudad de México, con personalidad jurídica y patrimonio propio, creado mediante Decreto publicado en la Gaceta Oficial de la Ciudad de México el 5 de enero de 1999. En dicho decreto se establece que el Tribunal se registró para su organización, funcionamiento y control por las disposiciones constitucionales relativas del estatuto de Gobierno y del Código de Instituciones y Procedimientos Electorales de la Ciudad de México.

El Tribunal Electoral es la máxima autoridad jurisdiccional en materia electoral en la Ciudad de México, dotado de plena jurisdicción, que tiene a su cargo garantizar que todos los actos y resoluciones electorales y de los procedimientos de participación ciudadana en la Ciudad de México, que sean de su competencia, se sujeten al principio de legalidad

4. Organización y Objeto Social. Es el de garantizar que todos los actos y resoluciones de las autoridades electorales de la Ciudad de México, se sujeten a los principios de certeza, legalidad, independencia, imparcialidad, objetividad y equidad. Con base en el Decreto de creación tiene las atribuciones para resolver en forma definitiva los medios de impugnación que se presenten en materia electoral en la Ciudad de México.

Para su organización, el Tribunal Electoral tiene la siguiente estructura:

- I. Pleno;
- II. Presidencia;
- III. Ponencias;
- IV. Órganos auxiliares: Coordinaciones y el Centro de Capacitación;
- V. Dirección General Jurídica;
- VI. Contraloría Interna;
- VII. Defensoría Pública Ciudadana de Procesos Democráticos;
- VIII. Órganos Auxiliares: Coordinación de Archivo, Coordinación de Transparencia y Datos Personales; Coordinación de Comunicación y Relaciones Públicas, Coordinación de Difusión y Publicación, Coordinación de Vinculación; Coordinación de Derechos Humanos y Género; Instituto de Formación y Capacitación; Unidad de Servicios Informáticos; Unidad Especializada de Procedimientos Sancionadores y Unidad de Estadística y Jurisprudencia.

IX. Comisión de Controversias Laborales y Administrativas

Bajo protesta de decir verdad, declaramos que los estados financieros y sus notas, son razonablemente correctos y son responsabilidad del emisor.

ELABORÓ

REVISÓ

C.P. FRANCISCO HERNÁNDEZ GONZÁLEZ
JEFE DE DEPARTAMENTO DE CONTABILIDAD

C.P. MIGUEL FEDERICO GUTIÉRREZ
SUDIRECTOR DE CONTABILIDAD Y CONTROL

SUPERVISÓ

AUTORIZÓ

L.C. TOMÁS JUAN GODINEZ TORRES
DIRECTOR DE PLANEACIÓN Y
RECURSOS FINANCIEROS

LIC. HÉCTOR ÁNGELES HERNÁNDEZ
SECRETARIO ADMINISTRATIVO



Tribunal Electoral de la Ciudad de México
Secretaría Administrativa

Notas Informativas del Estado de Situación Financiera al 31 de Marzo de 2021 Y 2020

♦ Activos no circulantes, se demeritó su valor al aplicar las depreciaciones y amortizaciones correspondientes a los bienes muebles e inmuebles en el mes de marzo de 2021 y 2020 por la cantidad de 819,523 y 804,780 pesos respectivamente.

II. NOTAS DE MEMORIA (CUENTAS DE ORDEN):

♦ Este órgano autónomo sólo registra en cuentas de orden los momentos contables, en el rubro 8. cuentas de orden presupuestarias; 8.1 Ley de Ingresos presupuestarios (Ingresos estimados, modificados, por ejecutar, devengado y recaudado) 8.2 Presupuesto de Egresos. (Presupuesto autorizado, modificado, por ejercer, comprometido, devengado, ejercido y pagado).

III. NOTAS DE GESTIÓN ADMINISTRATIVA:

♦ Durante el periodo comprendido del 1° de enero al 31 de marzo de 2021 y 2020, este órgano autónomo ha recibido Ministraciones del Gobierno de la Ciudad de México por 67,403,216 y 69,848,600 pesos respectivamente.

♦ Cabe mencionar, que al 31 de marzo del 2021, el Tribunal tiene ingresos distintos a las ministraciones por concepto de intereses y otros ingresos varios por la cantidad 7,944,002 pesos.

NOTA 2

EL IMPORTE DE ESTE RENGLÓN SE INTEGRA I	2021	2020
VALOR DE COMPRA DE TERRENO	18,817,553.40	18,817,553.40
VALOR DE COMPRA DE EDIFICIO	75,270,213.60	75,270,213.60
IMPUESTO AL VALOR AGREGADO	11,290,532.05	11,290,532.05
GASTOS CAPITALIZABLES	41,123,317.62	41,123,317.62
	<u>146,501,616.67</u>	<u>146,501,616.67</u>
DEPRECIACIÓN ACUMULADA	62,515,088.93	58,652,648.57
	<u>83,986,527.74</u>	<u>87,848,968.10</u>

NOTA 3

En cumplimiento a lo dispuesto por los artículos 46, fracción I, inciso d y 52 de la Ley General de Contabilidad Gubernamental, en específico al Informe Sobre Pasivos Contingentes, se informa que se tienen provisiones creadas al cierre del año 2020, la "provisión para renovación de elevadores" por un importe de \$463,031, la "provisión para gastos de defunción de personas servidoras públicas" por un importe de \$299,275 y la "provisión para gastos de defunción de familiares de familiares de personas servidoras públicas" por un importe de \$85,478, los importes mostrados representan el saldo actual al cierre de este periodo y derivado esto de la pandemia de COVID19.

Lo anterior, de conformidad con lo establecido en el capítulo VII, numeral III, inciso g) del Manual de Contabilidad Gubernamental emitido por el CONAC, donde se establece en términos generales que:

"Los pasivos contingentes son obligaciones que tienen su origen en hechos específicos e independientes del pasado que en el futuro pueden ocurrir o no y, de acuerdo con lo que acontezca, desaparecen o se convierten en pasivos reales por ejemplo, juicios, garantías, avales, costos de planes de pensiones, jubilaciones, etc."

Lo anterior, de conformidad con lo establecido en el capítulo VII, numeral III, inciso g) del Manual de Contabilidad Gubernamental emitido por el CONAC, donde se establece en términos generales que:

"Los pasivos contingentes son obligaciones que tienen su origen en hechos específicos e independientes del pasado que en el futuro pueden ocurrir o no y, de acuerdo con lo que acontezca, desaparecen o se convierten en pasivos reales por ejemplo, juicios, garantías, avales, costos de planes de pensiones, jubilaciones, etc."

Bajo protesta de decir verdad, declaramos que los estados financieros y sus notas, son razonablemente correctos y son responsabilidad del emisor.

ELABORÓ

REVISÓ

C.P. FRANCISCO HERNÁNDEZ GONZÁLEZ
JEFE DE DEPARTAMENTO DE CONTABILIDAD

C.P. MIGUEL FEDERICO GUTIÉRREZ
SUDIRECTOR DE CONTABILIDAD Y CONTROL

SUPERVISÓ

AUTORIZÓ

L.C. TOMÁS JUAN GODINEZ TORRES
DIRECTOR DE PLANEACIÓN Y
RECURSOS FINANCIEROS

LIC. HÉCTOR ANGELES HERNÁNDEZ
SECRETARIO ADMINISTRATIVO



Movimientos Inversión Banco Santander, S.A. Cuenta No. BME65502197782 M.N.

FECHA	BENEFICIARIO	CONCEPTO	DEPOSITOS	RETIROS	SALDO
01-ene-21	SALDO INICIAL				118,062.27
04-ene-21		INTERESES GANADOS	12.48		118,074.75
05-ene-21		INTERESES GANADOS	3.11		118,077.86
06-ene-21		INTERESES GANADOS	3.12		118,080.98
07-ene-21		INTERESES GANADOS	3.12		118,084.10
08-ene-21		INTERESES GANADOS	3.12		118,087.22
11-ene-21		INTERESES GANADOS	9.36		118,096.58
12-ene-21		INTERESES GANADOS	3.11		118,099.69
13-ene-21		INTERESES GANADOS	3.12		118,102.81
14-ene-21		INTERESES GANADOS	3.12		118,105.93
15-ene-21		INTERESES GANADOS	3.12		118,109.05
18-ene-21		INTERESES GANADOS	9.36		118,118.41
19-ene-21		INTERESES GANADOS	3.11		118,121.52
20-ene-21		INTERESES GANADOS	3.12		118,124.64
21-ene-21		INTERESES GANADOS	3.12		118,127.76
22-ene-21		INTERESES GANADOS	3.12		118,130.88
25-ene-21		INTERESES GANADOS	9.36		118,140.24
26-ene-21		INTERESES GANADOS	3.11		118,143.35
27-ene-21		INTERESES GANADOS	3.12		118,146.47
28-ene-21		INTERESES GANADOS	3.12		118,149.59
28-ene-21		TRASPASO APORTACIONES 2A. QNA. ENERO	454,557.30		572,706.89
29-ene-21		INTERESES GANADOS	15.11		572,722.00
	SALDO MES ANTERIOR				572,722.00
02-feb-21		INTERESES GANADOS	60.44		572,782.44
03-feb-21		INTERESES GANADOS	15.13		572,797.57
04-feb-21		INTERESES GANADOS	15.12		572,812.69
05-feb-21		INTERESES GANADOS	15.12		572,827.81
08-feb-21		INTERESES GANADOS	45.36		572,873.17
09-feb-21		INTERESES GANADOS	15.11		572,888.28
10-feb-21		INTERESES GANADOS	15.12		572,903.40
11-feb-21		INTERESES GANADOS	15.12		572,918.52
12-feb-21		INTERESES GANADOS	15.12		572,933.64
12-feb-21		TRASPASO APORTACIONES 1A. QNA. FEBRERO	470,087.44		1,043,021.08
15-feb-21		INTERESES GANADOS	82.56		1,043,103.64
16-feb-21		INTERESES GANADOS	27.54		1,043,131.18
17-feb-21		INTERESES GANADOS	27.53		1,043,158.71
18-feb-21		INTERESES GANADOS	27.53		1,043,186.24
19-feb-21		INTERESES GANADOS	27.53		1,043,213.77
22-feb-21		INTERESES GANADOS	52.17		1,043,265.94
23-feb-21		INTERESES GANADOS	17.38		1,043,283.32
24-feb-21		INTERESES GANADOS	17.39		1,043,300.71
25-feb-21		INTERESES GANADOS	17.29		1,043,318.00
26-feb-21		INTERESES GANADOS	17.39		1,043,335.39
26-feb-21		TRASPASO APORTACIONES 2A. QNA. FEBRERO	475,588.62		1,518,924.01
	SALDO MES ANTERIOR				1,518,924.01
01-mar-21		INTERESES GANADOS	75.96		1,518,999.97
02-mar-21		INTERESES GANADOS	25.31		1,519,025.28
03-mar-21		INTERESES GANADOS	25.32		1,519,050.60
04-mar-21		INTERESES GANADOS	25.32		1,519,075.92
05-mar-21		INTERESES GANADOS	25.32		1,519,101.24
05-mar-21		TRASPASO A CTA DE CHEQUES		3,409.92	1,515,691.32
08-mar-21		INTERESES GANADOS	75.78		1,515,767.10
09-mar-21		INTERESES GANADOS	25.26		1,515,792.36
10-mar-21		INTERESES GANADOS	25.26		1,515,817.62
11-mar-21		INTERESES GANADOS	25.26		1,515,842.88
12-mar-21		INTERESES GANADOS	25.26		1,515,868.14
12-mar-21		TRASPASO APORTACIONES 1A. QNA. MARZO	487,856.50		2,003,724.64
16-mar-21		INTERESES GANADOS	133.60		2,003,858.24
17-mar-21		INTERESES GANADOS	33.39		2,003,891.63
18-mar-21		INTERESES GANADOS	33.40		2,003,925.03
19-mar-21		INTERESES GANADOS	33.40		2,003,958.43
Bajo protesta de decir verdad, declaramos que los Estados Financieros y sus notas, son razonablemente correctos y son responsabilidad del emisor.					



Movimientos Inversión Banco Santander, S.A. Cuenta No. BME65502197782 M.N.

FECHA	BENEFICIARIO	CONCEPTO	DEPOSITOS	RETIROS	SALDO
22-mar-21		INTERESES GANADOS	100.20		2,004,058.63
23-mar-21		INTERESES GANADOS	30.40		2,004,089.03
24-mar-21		INTERESES GANADOS	33.40		2,004,122.43
25-mar-21		INTERESES GANADOS	33.50		2,004,155.93
26-mar-21		INTERESES GANADOS	33.40		2,004,189.33
26-mar-21		TRASPASO APORTACIONES 2A. QNA. MARZO	492,526.48		2,496,715.81
29-mar-21		INTERESES GANADOS	124.83		2,496,840.64
30-mar-21		INTERESES GANADOS	41.61		2,496,882.25
31-mar-21		INTERESES GANADOS	41.61		2,496,923.86

Bajo protesta de decir verdad, declaramos que los Estados Financieros y sus notas, son razonablemente correctos y son responsabilidad del emisor.

ELABORÓ

REVISÓ

SUPERVISÓ

AUTORIZÓ

C. P. FRANCISCO HERNÁNDEZ GONZÁLEZ
JEFE DE DEPARTAMENTO DE CONTABILIDAD

C. P. MIGUEL FEDERICO GUTIÉRREZ
SUBDIRECTOR DE
CONTABILIDAD Y CONTROL

L. C. TOMÁS JUAN GODÍNEZ TORRES
DIRECTOR DE PLANEACIÓN Y
RECURSOS FINANCIEROS

LIC. HÉCTOR ÁNGELES HERNÁNDEZ
SECRETARIO ADMINISTRATIVO



Tribunal Electoral de la Ciudad de México
Secretaría Administrativa

Estado de Situación Financiera al 31 de Marzo de 2021

Anexo Número 2

	2021	2020
ANTICIPO A PROVEEDORES		
Speed Time	0.00	30,100.00
Meta Sports Marketing	0.00	15,868.80
TOTAL	<u>0.00</u>	<u>45,968.80</u>

Bajo protesta de decir verdad, declaramos que los Estados Financieros y sus notas, son razonablemente correctos y son responsabilidad del emisor.

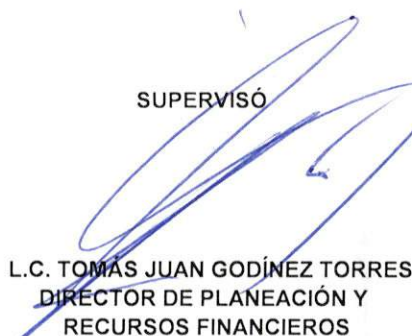
ELABORÓ


C.P. FRANCISCO HERNÁNDEZ GONZÁLEZ
JEFE DEPARTAMENTO DE CONTABILIDAD

REVISÓ


C.P. MIGUEL FEDERICO GUTIÉRREZ
SUBDIRECTOR DE CONTABILIDAD Y CONTROL

SUPERVISÓ


L.C. TOMÁS JUAN GODÍNEZ TORRES
DIRECTOR DE PLANEACIÓN Y
RECURSOS FINANCIEROS

AUTORIZÓ


LIC. HÉCTOR ÁNGELES HERNÁNDEZ
SECRETARIO ADMINISTRATIVO



Tribunal Electoral de la Ciudad de México
Secretaría Administrativa

Estado de Situación Financiera al 31 de Marzo de 2021
Anexo Número 3

	2021	2020
INVERSIONES		
Banco Santander S.A. - Inversión Cuenta Creciente 3031	32,953,097.89	26,140,000.00
TOTAL	<u>32,953,097.89</u>	<u>26,140,000.00</u>

Bajo protesta de decir verdad, declaramos que los Estados Financieros y sus notas, son razonablemente correctos y son responsabilidad del emisor.

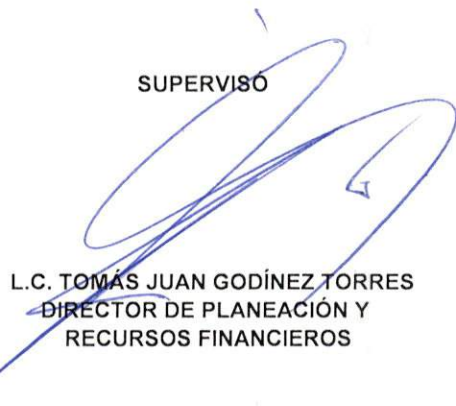
ELABORÓ


C.P. FRANCISCO HERNÁNDEZ GONZÁLEZ
JEFE DEPARTAMENTO DE CONTABILIDAD

REVISÓ


C.P. MIGUEL FEDERICO GUTIÉRREZ
SUBDIRECTOR DE CONTABILIDAD Y CONTROL

SUPERVISÓ


L.C. TOMÁS JUAN GODÍNEZ TORRES
DIRECTOR DE PLANEACIÓN Y
RECURSOS FINANCIEROS

AUTORIZÓ


LIC. HÉCTOR ÁNGELES HERNÁNDEZ
SECRETARIO ADMINISTRATIVO



Tribunal Electoral de la Ciudad de México
Secretaría Administrativa

Estado de Situación Financiera al 31 de Marzo de 2021
Anexo Número 4

	2021	2020
PROVEEDORES		
Acciones Empresariales Hershka	92,800.00	74,240.00
Aguilar Rojas Juan Alejandro	50,000.00	41,666.65
Airsermex	18,558.72	18,558.72
Arquitectura del Paisaje y Construcción	38,396.00	0.00
Ascanio Saldivar Salvador Ángel	30,158.84	0.00
AT&T Comercialización Móvil	0.00	32,966.73
ATC Holdings Fibra México	43,362.54	32,120.40
Autotrionic Servicios	0.00	150,976.19
Bebidas Purificadas	93,731.50	158,511.81
Bussines Nadeya	0.00	89,992.80
Cablevisión	2,500.01	2,036.01
Camarillo Zapién Jesús Guadalupe	80,400.00	0.00
CEN Systems	45,223.25	26,972.97
Centro de Instrumentación y Registro Sísmico	32,848.92	21,540.15
Cincacalco	33,060.00	170,923.68
SUMA	561,039.78	820,506.11

Bajo protesta de decir verdad, declaramos que los Estados Financieros y sus notas, son razonablemente correctos y son responsabilidad del emisor.

ELABORÓ

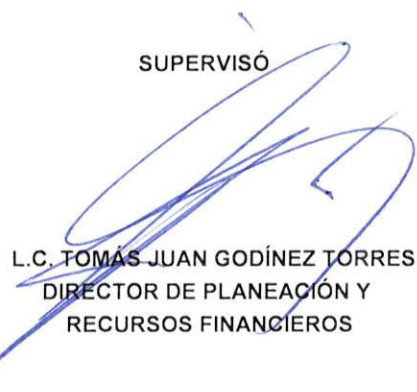
REVISÓ


C.P. FRANCISCO HERNÁNDEZ GONZÁLEZ
JEFE DEPARTAMENTO DE CONTABILIDAD


C.P. MIGUEL FEDERICO GUTIÉRREZ
SUBDIRECTOR DE CONTABILIDAD Y CONTROL

SUPERVISÓ

AUTORIZÓ


L.C. TOMÁS JUAN GODÍNEZ TORRES
DIRECTOR DE PLANEACIÓN Y
RECURSOS FINANCIEROS


LIC. HÉCTOR ANGELES HERNÁNDEZ
SECRETARIO ADMINISTRATIVO



Tribunal Electoral de la Ciudad de México
Secretaría Administrativa

Estado de Situación Financiera al 31 de Marzo de 2021
Anexo Número 4

	2021	2020
PROVEEDORES		
Comercial Leicam	5,359.20	5,359.20
Comercializadora de Medios Escritos	22,348.23	22,481.49
Comisión Federal de Electricidad	140,000.01	141,644.01
Consortio Ferretero Famed	7,166.19	7,166.19
Constructora PEDD	173,411.15	173,411.15
Distribuidora Comercial Ronyte	44,610.37	44,610.37
Efectivale	156,960.00	198,816.00
Efinfo	34,800.00	34,800.00
Electropura	158,300.00	158,300.00
González González Adriana	23,416.92	0.00
Grupo de Técnicas de Estudio para la Construcción	173,188.00	173,188.00
Grupo Relissa Servicios Corporativos	548,182.40	384,689.41
Hernández Pérez Elías	0.00	72,000.01
Hola Innovación	24,601.66	22,372.58
Huerta Marín Jesús Edmundo	58,762.00	0.00
Impresos Chávez de la Cruz	0.00	148,364.00
Intérp. y trad.de Lengua de señas en la Rep. Mex.	42,533.33	20,880.00
SUMA	2,174,679.24	2,428,588.52

Bajo protesta de decir verdad, declaramos que los Estados Financieros y sus notas, son razonablemente correctos y son responsabilidad del emisor.

ELABORÓ

REVISÓ


C.P. FRANCISCO HERNÁNDEZ GONZÁLEZ
JEFE DEPARTAMENTO DE CONTABILIDAD


C.P. MIGUEL FEDERICO GUTIÉRREZ
SUBDIRECTOR DE CONTABILIDAD Y CONTROL

SUPERVISÓ

AUTORIZÓ


L.C. TOMÁS JUAN GODÍNEZ TORRES
DIRECTOR DE PLANEACIÓN Y
RECURSOS FINANCIEROS


LIC. HÉCTOR ÁNGELES HERNÁNDEZ
SECRETARIO ADMINISTRATIVO



Tribunal Electoral de la Ciudad de México
Secretaría Administrativa

Estado de Situación Financiera al 31 de Marzo de 2021

Anexo Número 4
PROVEEDORES

	2021	2020
Islas Viana Beatriz Y.	125,280.00	125,280.00
JR Intercontrol	178,365.81	45,312.50
Leyva Méndez Construcciones	78,069.74	78,069.74
Martínez Barranco	15,336.04	15,336.04
Medina Cerón Ignacio	2,900.00	2,900.00
Micrologic Technology Specialist	114,567.81	0.00
Mitsubishi Electric de México	27,482.93	56,506.87
Nvo Ángulo en Dist Médica	1,997.12	0.00
Operadora y Adma. de Info. y Editorial	2,320.00	0.00
Perifericos Electrónicos	30,908.20	30,908.20
Policia Auxiliar del DF	166,237.50	161,820.00
Punto en Tecnologías de la Información	24,996.77	22,747.05
Quiroz Sánchez Enrique	812.00	950.01
Radiomóvil Dipsa	17,578.18	0.00
Ramos Herrera y Cía.	225,749.92	0.00
Rico González José Omar	17,343.06	17,003.01
Romero Escalona Luis Angel	42,700.02	42,700.02
Sánchez Gallegos Juan Miguel	0.00	143,420.00
TOTAL	3,247,324.34	3,171,541.96

Bajo protesta de decir verdad, declaramos que los Estados Financieros y sus notas, son razonablemente correctos
y son responsabilidad del emisor.

ELABORÓ

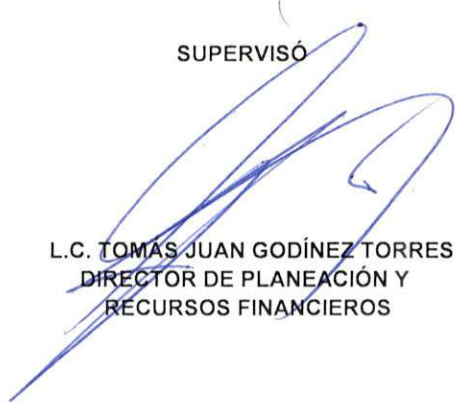
REVISÓ


C.P. FRANCISCO HERNÁNDEZ GONZÁLEZ
JEFE DEPARTAMENTO DE CONTABILIDAD


C.P. MIGUEL FEDERICO GUTIÉRREZ
SUBDIRECTOR DE CONTABILIDAD Y CONTROL

SUPERVISÓ

AUTORIZÓ


L.C. TOMÁS JUAN GODÍNEZ TORRES
DIRECTOR DE PLANEACIÓN Y
RECURSOS FINANCIEROS


LIC. HÉCTOR ÁNGELES HERNÁNDEZ
SECRETARIO ADMINISTRATIVO



Tribunal Electoral de la Ciudad de México
Secretaría Administrativa

Estado de Situación Financiera al 31 de Marzo de 2021

Anexo Número 4

PROVEEDORES

	2021	2020
Seguros Inbursa Gpo Fin Inbursa	69,625.89	48,674.47
Servicios Consultivos Tecnem	0.00	87,279.85
SK Holdings	17,270.32	16,183.33
Suministros y Servicios Profesionales HC	58,449.78	53,623.89
Tecnosupport	24,534.00	21,634.00
Teksar Labs	781,247.80	33,476.63
Telecomunicaciones VG y Asoc.	18,290.30	0.00
Teléfonos de México	15,486.65	30,041.49
Tellez Flores Marisela	72,000.00	72,000.00
Tesorería del Gobierno de la Ciudad de México	55,000.00	31,565.61
Tirant Lo Blanch México	185,600.00	0.00
U.S. PROF Soluciones Empresariales	180,531.77	0.00
Vargas Sandoval Víctor	24,056.50	24,056.50

TOTAL 4,749,417.35 3,590,077.73

Bajo protesta de decir verdad, declaramos que los Estados Financieros y sus notas, son razonablemente correctos
y son responsabilidad del emisor.

ELABORÓ

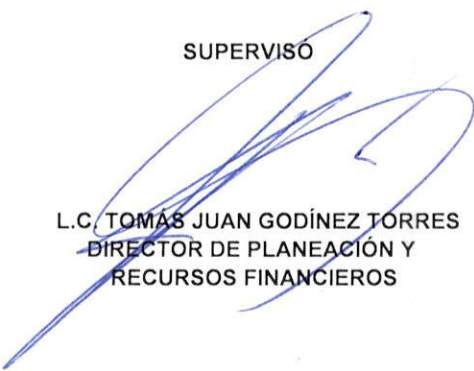
REVISÓ


C.P. FRANCISCO HERNÁNDEZ GONZÁLEZ
JEFE DEPARTAMENTO DE CONTABILIDAD


C.P. MIGUEL FEDERICO GUTIÉRREZ
SUBDIRECTOR DE CONTABILIDAD Y CONTROL

SUPERVISÓ

AUTORIZÓ


L.C. TOMÁS JUAN GODÍNEZ TORRES
DIRECTOR DE PLANEACIÓN Y
RECURSOS FINANCIEROS


LIC. HÉCTOR ÁNGELES HERNÁNDEZ
SECRETARIO ADMINISTRATIVO



Tribunal Electoral de la Ciudad de México
Secretaría Administrativa

Estado de Situación Financiera al 31 de Marzo de 2021

Anexo Número 5

SERVICIOS PERSONALES POR PAGAR A CORTO PLAZO

	2021	2020
Nóminas por Pagar personal TECDMX	28,990.65	211,624.01
Provisión prestaciones 2020	0.00	8,048,222.92
Provisión prestaciones 2021	7,702,424.90	0.00
TOTAL	7,731,415.55	8,259,846.93

Bajo protesta de decir verdad, declaramos que los Estados Financieros y sus notas, son razonablemente correctos y son responsabilidad del emisor.

ELABORÓ

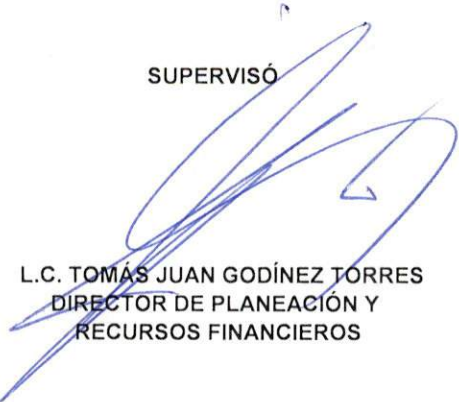
REVISÓ


C.P. FRANCISCO HERNÁNDEZ GONZÁLEZ
JEFE DEPARTAMENTO DE CONTABILIDAD


C.P. MIGUEL FEDERICO GUTIÉRREZ
SUBDIRECTOR DE CONTABILIDAD Y CONTROL

SUPERVISÓ

AUTORIZÓ


L.C. TOMÁS JUAN GODÍNEZ TORRES
DIRECTOR DE PLANEACIÓN Y
RECURSOS FINANCIEROS


LIC. HÉCTOR ANGELES HERNÁNDEZ
SECRETARIO ADMINISTRATIVO



Tribunal Electoral de la Ciudad de México
Secretaría Administrativa

Estado de Situación Financiera al 31 de Marzo de 2021
Anexo Número 6

RETENCIONES Y CONTRIBUCIONES POR PAGAR A CORTO PLAZO


	2021	2020
I.S.R por pagar	3,178,990.41	3,092,439.85
Cuotas I.S.S.S.T.E. retenidas	401,810.39	376,639.97
Cuotas I.S.S.S.T.E. patronales	489,879.50	465,096.59
Impuesto sobre nóminas	436,035.38	400,486.97
S.A.R.	85,561.27	80,208.92
F.O.V.I.S.S.S.T.E.	213,902.50	200,522.66
Créditos I.S.S.S.T.E.	40,684.75	29,592.19
Créditos hipotecarios F.O.V.I.S.S.S.T.E.	160,927.73	93,310.94
I.S.R. retenido sobre honorarios profesionales	660.39	1,528.33
I.S.R. retenido sobre honorarios asimilables a salarios	34,394.54	3,088.12
ISR Retenido a Residentes en el Extranjero	0.00	0.00
I.V.A. 6% retenido	9,067.50	0.00
TOTAL	5,051,914.36	4,742,914.54

Bajo protesta de decir verdad, declaramos que los Estados Financieros y sus notas, son razonablemente correctos y son responsabilidad del emisor.

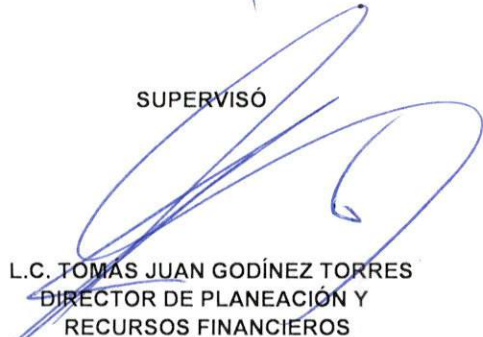
ELABORÓ


C.P. FRANCISCO HERNÁNDEZ GONZÁLEZ
JEFE DEPARTAMENTO DE CONTABILIDAD

REVISÓ


C.P. MIGUEL FEDERICO GUTIÉRREZ
SUBDIRECTOR DE CONTABILIDAD Y CONTROL

SUPERVISÓ


L.C. TOMÁS JUAN GODÍNEZ TORRES
DIRECTOR DE PLANEACIÓN Y
RECURSOS FINANCIEROS

AUTORIZÓ


LIC. HÉCTOR ÁNGELES HERNÁNDEZ
SECRETARIO ADMINISTRATIVO



Tribunal Electoral de la Ciudad de México
Secretaría Administrativa

Estado de Situación Financiera al 31 de Marzo de 2021
Anexo Número 7

	2021	2020
PROVISIONES A CORTO PLAZO		
Provisión para Contingencias Laborales	0.00	779,269.80
Provisión para renovación de elevadores	463,031.18	0.00
Provisión gastos de defunción personas Servidores Públicos	299,274.61	0.00
Provisión gastos de defunción de familiares de personas Servidores Públicos	85,477.69	0.00
TOTAL	847,783.48	779,269.80

Bajo protesta de decir verdad, declaramos que los Estados Financieros y sus notas, son razonablemente correctos y son responsabilidad del emisor.

ELABORÓ

REVISÓ


C.P. FRANCISCO HERNÁNDEZ GONZÁLEZ
JEFE DEPARTAMENTO DE CONTABILIDAD


C.P. MIGUEL FEDERICO GUTIÉRREZ
SUBDIRECTOR DE CONTABILIDAD Y CONTROL

SUPERVISÓ

AUTORIZÓ


L.C. TOMÁS JUAN GODÍNEZ TORRES
DIRECTOR DE PLANEACIÓN Y
RECURSOS FINANCIEROS


LIC. HÉCTOR ANGELES HERNÁNDEZ
SECRETARIO ADMINISTRATIVO



Tribunal Electoral de la Ciudad de México
Secretaría Administrativa

Estado de Situación Financiera al 31 de Marzo de 2021
Anexo Número 8

	2021	2020
OTROS PASIVOS A CORTO PLAZO		
Mgdo. Anzaldo Hernández Gustavo	15,450.00	15,450.00
Monroy Preciado Karina Abigail	1,200.00	0.00
TOTAL	16,650.00	15,450.00

Bajo protesta de decir verdad, declaramos que los Estados Financieros y sus notas, son razonablemente correctos y son responsabilidad del emisor.

ELABORÓ



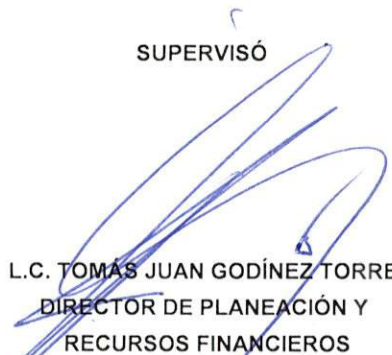
C.P. FRANCISCO HERNÁNDEZ GONZÁLEZ
JEFE DEPARTAMENTO DE CONTABILIDAD

REVISÓ



C.P. MIGUEL FEDERICO GUTIÉRREZ
SUBDIRECTOR DE CONTABILIDAD Y CONTROL

SUPERVISÓ



L.C. TOMÁS JUAN GODÍNEZ TORRES
DIRECTOR DE PLANEACIÓN Y
RECURSOS FINANCIEROS

AUTORIZÓ



LIC. HÉCTOR ÁNGELES HERNÁNDEZ
SECRETARIO ADMINISTRATIVO



Tribunal Electoral de la Ciudad de México
Secretaría Administrativa

Estado de Resultados del 1° de Enero al 31 de Marzo de 2021 Y 2020

PRESUPUESTO AUTORIZADO	2021	%	2020	%
	ACUMULADO		ACUMULADO	
Presupuesto Autorizado de Gasto Corriente	69,088,548.48	98.91	66,859,716.00	99.14
Presupuesto Autorizado de Gasto de Inversión	760,051.52	1.09	582,500.00	0.86
TOTAL INGRESOS DE GESTIÓN	69,848,600.00	100.00	67,442,216.00	100.00
OTROS INGRESOS Y BENEFICIOS				
Ingresos Financieros	35,155.94	0.05	114,245.09	0.17
Otros Ingresos y Beneficios Varios	7,908,845.56	10.17	27,852.39	0.04
Ingresos por venta de bases para licitación	0.00	0.00	0.00	0.00
Ingresos por sanciones en licitaciones	0.00	0.00	0.00	0.00
OTROS INGRESOS Y BENEFICIOS	7,944,001.50	10.21	142,097.48	0.21
PRESUPUESTO TOTAL	77,792,601.50	110.21	67,584,313.48	100.21
GASTOS DE FUNCIONAMIENTO				
SERVICIOS PERSONALES				
Remuneraciones al Personal de Carácter Permanente	13,010,864.36	16.73	12,532,431.77	18.54
Remuneraciones al Personal de Carácter Transitorio	353,611.50	0.45	103,299.96	0.15
Remuneraciones Adicionales y Especiales	7,760,173.81	9.98	8,187,139.15	12.11
Pagos por Concepto de Seguridad Social	2,956,354.30	3.80	2,838,490.43	4.20
Pagos por Otras Prestaciones Sociales y Económicas	29,760,830.30	38.26	27,676,290.17	40.95
TOTAL	53,841,834.27	69.21	51,337,651.48	75.96
MATERIALES Y SUMINISTROS				
Materiales de Administración, Emisión de Documentos y Artículos Oficiales	546,342.00	0.70	39,334.20	0.06
Alimentos y Utensilios	10,063.00	0.01	17,160.37	0.03
Materias Primas y Materiales de Producción y Comercialización	0.00	0.00	0.00	0.00
Materiales y Artículos de Construcción y Reparación	4,158.12	0.01	9,961.00	0.01
Productos Químicos, Farmacéuticos y de Laboratorio	7,163.00	0.01	37,819.25	0.06
Combustibles, Lubricantes y Aditivos	150,000.00	0.19	190,000.00	0.28
Vestuario, Blancos, Prendas de Protección y Artículos Deportivos	0.00	0.00	0.00	0.00
Herramientas, Refacciones y Accesorios Menores	14,275.14	0.02	7,167.04	0.01
TOTAL	732,001.26	0.94	301,441.86	0.45
SERVICIOS GENERALES				
Básicos	529,882.40	0.68	634,523.42	0.94
De Arrendamiento	2,851,917.50	3.67	2,435,087.09	3.60
Profesionales, Científicos, Técnicos y Otros Servicios	1,027,735.18	1.32	1,020,289.42	1.51
Financieros, Bancarios y Comerciales	77,101.12	0.10	86,873.21	0.13
De Instalación, Reparación, Mantenimiento y Conservación	1,862,964.72	2.39	1,392,109.06	2.06
De Comunicación Social y Publicidad	179,390.31	0.23	198,277.15	0.29
De Traslado y Viáticos	32,092.47	0.04	13,538.11	0.02
Oficiales	0.00	0.00	0.00	0.00
Otros Generales	30,938.00	0.04	38,033.00	0.06
Impuesto Sobre Nóminas o que Deriven de una Relación Laboral	1,285,786.37	1.65	1,210,428.36	1.79
TOTAL	7,877,808.07	10.13	7,029,158.82	10.40
TRANSF. ASIG. SUSIDIOS Y OTRAS AYUDAS				
PREMIOS	0.00	0.00	0.00	0.00
TOTAL	0.00	0.00	0.00	0.00

Bajo protesta de decir verdad, declaramos que los Estados Financieros y sus notas, son razonablemente correctos y son responsabilidad del emisor.

ELABORÓ

REVISÓ

C.P. FRANCISCO HERNÁNDEZ GONZÁLEZ
JEFE DEPARTAMENTO DE CONTABILIDAD

C.P. MIGUEL FEDERICO GUTIÉRREZ
SUDIRECTOR DE CONTABILIDAD Y CONTROL

SUPERVISÓ

AUTORIZÓ

L.C. TOMÁS JUAN GODÍNEZ TORRES
DIRECTOR DE PLANEACIÓN Y
RECURSOS FINANCIEROS

LIC. HÉCTOR ÁNGELES HERNÁNDEZ
SECRETARIO ADMINISTRATIVO



TRIBUNAL ELECTORAL DE LA CIUDAD DE MÉXICO
SECRETARÍA ADMINISTRATIVA

Estado de Resultados del 1° de Enero al 31 de Marzo de 2021 Y 2020

<u>PRESUPUESTO AUTORIZADO</u>	<u>ACUMULADO</u>		<u>%</u>	<u>ACUMULADO</u>		<u>%</u>
	2021			2020		
TOTAL PRESUPUESTO EJERCIDO DE GASTO CORRIENTE	62,451,643.60		80.28	58,668,252.16	86.81	
<u>PRESUPUESTO EJERCIDO DE GASTO DE INVERSIÓN</u>						
Bienes Muebles	690,051.52		0.99	0.00	0.00	
Bienes Inmuebles, Infraestructura y Construcciones en Proceso	0.00		0.00	0.00	0.00	
Activos Intangibles	0.00		0.00	0.00	0.00	
TOTAL EJERCIDO DE GASTO DE INVERSIÓN	690,051.52		0.99	0.00	0.00	
TOTAL PRESUPUESTO EJERCIDO DE GTO. CTE. Y GTO. INV.	63,141,695.12		81.27	58,668,252.16	86.81	
Presupuesto por Ejercer de Gasto Corriente	6,636,904.88		9.61	8,191,463.84	12.25	
Presupuesto por Ejercer de Gasto de Inversión	70,000.00		0.10	582,500.00	0.87	
TOTAL POR EJERCER DE GASTO CORRIENTE	14,580,906.38		19.82	8,333,561.32	12.46	
TOTAL POR EJERCER DEL PRESUPUESTO ANUAL	6,706,904.88			8,773,963.84		

Bajo protesta de decir verdad, declaramos que los Estados Financieros y sus notas, son razonablemente correctos y son responsabilidad del emisor.

ELABORÓ

REVISÓ

C.P. FRANCISCO HERNÁNDEZ GONZÁLEZ
JEFE DEPARTAMENTO DE CONTABILIDAD

C.P. MIGUEL FEDERICO GUTIÉRREZ
SUDIRECTOR DE CONTABILIDAD Y CONTROL

SUPERVISÓ

AUTORIZÓ

L.C. TOMÁS JUAN GODÍNEZ TORRES
DIRECTOR DE PLANEACIÓN Y
RECURSOS FINANCIEROS

LIC. HÉCTOR ANGELES HERNÁNDEZ
SECRETARIO ADMINISTRATIVO



Tribunal Electoral de la Ciudad de México

Secretaría Administrativa

Análisis por Capítulo del Estado de Resultados del 1o. de Enero al 31 de Marzo de 2021

Anexo Número 1

	2021	2020
Servicios Personales		
Sueldos base al personal permanente	13,010,864.36	12,532,431.77
Remuneraciones al personal de carácter permanente	13,010,864.36	12,532,431.77
Honorarios asimilables a salarios	353,611.50	61,299.96
Retribuciones por servicios de carácter social.	0.00	42,000.00
Remuneraciones al personal de carácter transitorio	353,611.50	103,299.96
Prima quinquenal por años de servicio efectivos prestados	4,551.00	4,090.00
Prima de vacaciones	951,790.68	1,010,006.16
Gratificación de fin de año	6,803,832.13	7,173,042.99
Compensaciones por servicios eventuales	0.00	0.00
Remuneraciones adicionales y especiales	7,760,173.81	8,187,139.15
Aportaciones a instituciones de seguridad social	1,661,082.14	1,583,353.14
Aportaciones a fondos de vivienda	632,006.99	602,429.78
Aport. al sist. p/el ret. o admin. de fondos p/el ret. y ahorro solid.	663,265.17	652,707.51
Primas por seguro de vida del personal civil	0.00	0.00
Otras aportaciones para seguros	0.00	0.00
Pagos por concepto de seguridad social	2,956,354.30	2,838,490.43
Cuotas para el fondo de ahorro y fondo de trabajo	1,190,308.17	0.00
Liq. Por Indem. y por sdos. y salarios caídos	0.00	77,594.08
Vales	0.00	0.00
Apoyo económico por def. fam. directos	0.00	0.00
Asig. p/req. de cargos de serv. pub. de nivel técnico operativo	2,767,343.31	2,395,122.84
Asig. p/req. cargos de serv. pub. sup. y m. med. lid. coord y enl.	25,803,178.82	25,203,573.25
Otras prestaciones sociales y económicas	29,760,830.30	27,676,290.17
Total de Servicios Personales	53,841,834.27	51,337,651.48

Bajo protesta de decir verdad, declaramos que los Estados Financieros y sus notas, son razonablemente correctos y son responsabilidad del emisor.



Tribunal Electoral de la Ciudad de México

Secretaría Administrativa

Análisis por Capítulo del Estado de Resultados del 1o. de Enero al 31 de Marzo de 2021

	2021	2020
Anexo Número 2		
Materiales y Suministros		
Materiales, útiles y eq. menores de ofna	23,721.86	1,581.71
Mat. y útiles de imp. y reproducción	0.00	0.00
Mat. útiles, y eq. menores de tec. y com.	494,790.91	0.00
Material impreso e información digital	26,147.23	27,076.49
Materiales de limpieza	1,682.00	10,676.00
Mats. útiles de enseñanza	0.00	0.00
Mats. de admon emisión doc. y arts. Ofic.	546,342.00	39,334.20
Prod. alimenticios y bebidas p/personas	10,063.00	16,998.35
Utensilios para el servicio de alimentación	0.00	162.02
Alimentos y utensilios	10,063.00	17,160.37
Insumos textiles adquiridos como materia prima	0.00	0.00
Mats. Primas y materiales de producción y comercialización	0.00	0.00
Otros productos minerales no metálicos	0.00	0.00
Cemento y productos de concreto	0.00	0.00
Cal, yeso y productos de yeso	0.00	0.00
Madera y productos de madera	0.00	2,216.80
Vidrio y productos de vidrio	0.00	0.00
Material eléctrico y electrónico	4,002.10	2,195.00
Artículos metálicos para la construcción	156.02	42.00
Materiales complementarios	0.00	2,255.00
Otros mats. y prod. de const. y reparación	0.00	3,252.20
Mats y arts. de const. y de reparación	4,158.12	9,961.00
Productos químicos básicos	0.00	0.00
Fertilizantes, pesticidas y o. agroquímicos	0.00	0.00
Medicinas y prod. farmacéuticos	2,088.00	0.00
Mat. acc. y suministros médicos	3,596.00	37,819.25
Mat. acc. y sum. de laboratorios	0.00	0.00
Fibras sintéticas, hules, plásticos y derivados	1,479.00	0.00
Prod químicos, farmacéuticos y de lab.	7,163.00	37,819.25
Combustibles, lubricantes y aditivos	150,000.00	190,000.00
Combustibles, lubric. y aditivos	150,000.00	190,000.00
Vestuarios y uniformes	0.00	0.00
Prendas de seguridad y protección personal	0.00	0.00
Productos textiles	0.00	0.00
Blancos y otros productos textiles, excepto prendas de vestir	0.00	0.00
Vest. bcos, prendas prot. y art. dep.	0.00	0.00
Herramientas menores	0.00	0.00
Refacciones, y acces. menores de edificio	0.00	3,300.00
Ref., accs., men. mob. y eq. admon., educ. y recreativo	0.00	2,917.03
Refacc. y accs. menores eq. comp. y tec. Info.	5,159.12	0.00
Refacc. Y accs. Menores eq. de transporte	9,116.02	950.01
Ref. y acc. Men. Otros bienes muebles	0.00	0.00
Herram, refacciones y acces. menores	14,275.14	7,167.04
Total de Materiales y Suministros	732,001.26	301,441.86

Bajo protesta de decir verdad, declaramos que los Estados Financieros y sus notas, son razonablemente correctos y son responsabilidad del emisor.



Tribunal Electoral de la Ciudad de México

Secretaría Administrativa

Análisis por Capítulo del Estado de Resultados del 1o. de Enero al 31 de Marzo de 2021

	2021	2020
Anexo Número 3		
Servicios Generales		
Contratación e instalación de energía eléctrica	0.00	0.00
Energía eléctrica	270,233.01	393,682.01
Agua potable	63,020.00	68,156.61
Telefonía tradicional	46,459.95	14,859.37
Servicio de telefonía celular	0.00	0.00
Serv. de telecomunicaciones y satélite	6,324.01	5,786.01
Servicios de acceso a internet, redes y proc. de info.	143,534.79	148,265.07
Servicios postales y telegráficos	310.64	3,774.35
Servicios Básicos	529,882.40	634,523.42
Arrendamiento de edificios	0.00	0.00
Arr. de mob. y eq. de admon, educ. y recreativo	51,888.87	82,676.91
Arr. de eq. transporte dest. a Serv. Pub. y la op. de prog. Pub.	0.00	0.00
Arr. de eq. transporte dest. a Serv. Pub. y serv. admos	0.00	0.00
Arrendamiento de activos intangibles.	2,800,028.63	2,352,410.18
Otros arrendamientos	0.00	0.00
Servicios de arrendamiento	2,851,917.50	2,435,087.09
Servicios legales, de contabilidad, auditoria y relac.	318,549.92	304,992.80
Servicio de diseño, arq., ing., y actividades relacionadas	0.00	0.00
Serv. de consultoría adma. proc., téc. y tec. de la info.	132,429.18	141,009.03
Servicios de capacitación	0.00	0.00
Servicios de investigación científica y desarrollo	0.00	0.00
Serv. de apoyo admo., traduc., fotocopiado e imp.	19,588.75	28,507.59
Serv. de impresión	5,684.00	8,120.00
Servicios de vigilancia	508,950.00	475,020.00
Serv. profesionales, científicos y técnicos integrales	42,533.33	62,640.00
Servicios prof., científicos, téc. y o. serv.	1,027,735.18	1,020,289.42
Servicios financieros y bancarios	518.86	4,814.00
Seguro de resp. patrimonial y fianzas	0.00	0.00
Seguro de bienes patrimoniales	69,622.26	73,011.21
Fletes y maniobras	0.00	0.00
Servicios financieros, bancarios y comerciales integrales	6,960.00	9,048.00
Serv. financieros, bancarios y comerciales	77,101.12	86,873.21
Conservación y mantenimiento menor de inmuebles	46,087.27	218,965.36
Inst., rep. y mto. de mob. y eq. de admon., educ. y rec.	169,438.71	97,832.55
Inst., rep. y mto. de eq. de cómputo y tec. de la info.	699,369.55	294,800.79
Rep. y mto. eq. transp. dest. a serv. pub. y serv. admos.	60,577.52	75,387.85
Intal. rep. y mto maq. o. eq. y herramienta	197,290.99	191,073.43
Servicios de limpieza y manejo de desechos	672,800.68	504,769.08
Servicios de jardinería y fumigación	17,400.00	9,280.00
Servicios de instalación, rep. mto. y cons.	1,862,964.72	1,392,109.06
Dif radio tv y/o med mens s/prog y activ gub	104,400.00	130,036.00
Serv. Ind. Fílmica del sonido y del video	0.00	0.00
Serv de creación y dif. cont. excl. A través de internet	74,990.31	68,241.15
Serv. de comunicación social y publicidad	179,390.31	198,277.15

Bajo protesta de decir verdad, declaramos que los Estados Financieros y sus notas, son razonablemente correctos y son responsabilidad del emisor.



Tribunal Electoral de la Ciudad de México

Secretaría Administrativa

Análisis por Capítulo del Estado de Resultados del 1o. de Enero al 31 de Marzo de 2021

Anexo Número 4
Servicios Generales

	2021	2020
Pasajes aereos nacionales	0.00	3,715.00
Pasajes aereos internacionales	0.00	0.00
Pasajes terrestres	23,416.92	0.00
Pasajes terrestres al interior de la Ciudad de México	8,675.55	9,823.11
Pasajes terrestres internacionales	0.00	0.00
Viáticos en el país	0.00	0.00
Viáticos en el extranjero	0.00	0.00
Otros servicios de traslado y hospedaje	0.00	0.00
Serv. de traslado y viáticos	32,092.47	13,538.11
Gastos de ceremonial	0.00	0.00
Gastos de orden social y cultural	0.00	0.00
Congresos y convenciones	0.00	0.00
Exposiciones	0.00	0.00
Servicios oficiales	0.00	0.00
Servicios funerarios y de cementerio a los familiares de los civiles y pensionistas directos	0.00	0.00
Impuestos y derechos	30,938.00	38,033.00
Sentencias y resoluciones por autoridad competente.	0.00	0.00
Impto sobre nóminas y otros que deriven de una relación laboral	1,285,786.37	1,210,428.36
Otros servicios generales	0.00	0.00
Otros servicios generales	1,316,724.37	1,248,461.36
Total de Servicios Generales	7,877,808.07	7,029,158.82

Bajo protesta de decir verdad, declaramos que los Estados Financieros y sus notas, son razonablemente correctos y son responsabilidad del emisor.

ELABORÓ

C.P. FRANCISCO HERNÁNDEZ GONZÁLEZ
JEFE DEPARTAMENTO DE CONTABILIDAD

REVISÓ

C.P. MIGUEL FEDERICO GUTIÉRREZ
SUBDIRECTOR DE CONTABILIDAD Y CONTROL

SUPERVISÓ

L.C. TOMÁS JUAN GODÍNEZ TORRES
DIRECTOR DE PLANEACION Y
RECURSOS FINANCIEROS

AUTORIZÓ

LIC. HÉCTOR ÁNGELES HERNÁNDEZ
SECRETARIO ADMINISTRATIVO



Tribunal Electoral de la Ciudad de México

Secretaría Administrativa

Analítico del Ejercicio Presupuestal del 1° de Enero al 31 de Marzo DE 2021

PTA.	C O N C E P T O	PRESUPUESTO															PRESUPUESTO POR EJERCER
		ASIGNACIÓN	ASIGNACIÓN	EJERCIDO	ASIGNACIÓN	ASIGNACIÓN	ASIGNACIÓN	ASIGNACIÓN	ASIGNACIÓN	ASIGNACIÓN	ASIGNACIÓN	ASIGNACIÓN	ASIGNACIÓN	ASIGNACIÓN	ASIGNACIÓN		
		ANUAL	ANUAL MODIF. MARZO	MARZO ACUMULADO	MARZO ACUMULADO	FEBRERO	MARZO	ABRIL	MAYO	JUNIO	JULIO	AGOSTO	SEPTIEMBRE	OCTUBRE	NOVIEMBRE	DICIEMBRE	
	Asignación gasto cor	255,632,594.00	254,872,542.48	62,451,643.60	69,088,548.48	20,642,666.00	23,572,675.00	20,642,666.00	20,642,666.00	20,642,666.00	20,642,666.00	20,642,666.00	20,642,666.00	20,642,666.00	20,642,666.00	20,642,666.00	192,420,898.88
	Asignación gasto de	0.00	760,051.52	690,051.52	760,051.52	0.00	70,000.00	0.00	0.00	0.00	0.00	0.00	0.00	0.00	0.00	0.00	70,000.00
	PRESUPUESTO AN	255,632,594.00	255,632,594.00	63,141,695.12	69,848,600.00	20,642,666.00	23,642,675.00	20,642,666.00	20,642,666.00	20,642,666.00	20,642,666.00	20,642,666.00	20,642,666.00	20,642,666.00	20,642,666.00	20,642,666.00	192,490,898.88
4311	Ingresos Financieros	35,155.94	35,155.94	0.00	35,155.94	9,330.66	14,948.67	0.00	0.00	0.00	0.00	0.00	0.00	0.00	0.00	0.00	35,155.94
4399	Otros ing. y benefici	7,908,845.56	7,908,845.56	0.00	7,908,845.56	7,768,053.66	71,711.41	0.00	0.00	0.00	0.00	0.00	0.00	0.00	0.00	0.00	7,908,845.56
4326	Ing. vta bases para	0.00	0.00	0.00	0.00	0.00	0.00	0.00	0.00	0.00	0.00	0.00	0.00	0.00	0.00	0.00	0.00
4176	Ing. sanciones en lic	0.00	0.00	0.00	0.00	0.00	0.00	0.00	0.00	0.00	0.00	0.00	0.00	0.00	0.00	0.00	0.00
	REMANENTE PRES	263,576,595.50	263,576,595.50	63,141,695.12	77,792,601.50	28,420,050.32	23,729,335.08	20,642,666.00	20,642,666.00	20,642,666.00	20,642,666.00	20,642,666.00	20,642,666.00	20,642,666.00	20,642,666.00	20,642,666.00	200,434,900.38
1000	SERVICIOS PERSO	227,715,020.19	227,237,027.34	53,841,834.27	58,528,566.52	18,759,458.77	20,349,869.60	18,734,458.77	18,767,791.77	18,734,458.77	18,737,791.92	18,734,458.92	18,767,791.92	18,734,458.92	18,724,791.92	18,772,457.91	173,395,193.07
1100	Remun. al personal	52,917,858.97	53,582,683.45	13,010,864.36	13,894,289.46	4,499,821.66	4,538,247.99	4,409,821.66	4,409,821.66	4,409,821.66	4,409,821.65	4,409,821.65	4,409,821.65	4,409,821.65	4,409,821.65	4,409,820.76	40,571,819.09
1131	Sueldos base al pers	52,917,858.97	53,582,683.45	13,010,864.36	13,894,289.46	4,499,821.66	4,538,247.99	4,409,821.66	4,409,821.66	4,409,821.66	4,409,821.65	4,409,821.65	4,409,821.65	4,409,821.65	4,409,821.65	4,409,820.76	40,571,819.09
1200	Remun. Al persona	3,206,148.60	3,488,248.60	353,611.50	653,114.86	208,000.00	322,014.86	315,014.86	315,014.86	315,014.86	315,014.86	315,014.86	315,014.86	315,014.86	315,014.86	315,014.86	3,134,637.10
1211	Honorarios asimilabl	2,870,148.60	3,152,248.60	353,611.50	569,114.86	180,000.00	294,014.86	287,014.86	287,014.86	287,014.86	287,014.86	287,014.86	287,014.86	287,014.86	287,014.86	287,014.86	2,798,637.10
1231	Retribuciones por se	336,000.00	336,000.00	0.00	84,000.00	28,000.00	28,000.00	28,000.00	28,000.00	28,000.00	28,000.00	28,000.00	28,000.00	28,000.00	28,000.00	28,000.00	336,000.00
1300	Remun. adicionales	31,347,212.54	29,299,317.78	7,760,173.81	8,297,236.22	3,373,209.50	3,178,063.90	2,322,639.40	2,355,972.40	2,322,639.40	2,325,971.58	2,322,638.58	2,355,971.58	2,322,638.58	2,312,971.58	2,360,638.46	21,539,143.97
1311	Prima quinq. por añc	144,008.40	144,008.40	4,551.00	36,002.10	12,000.70	12,000.70	12,000.70	12,000.70	12,000.70	12,000.70	12,000.70	12,000.70	12,000.70	12,000.70	12,000.70	139,457.40
1321	Prima vacaciones	3,899,191.02	3,899,191.02	951,790.68	974,798.01	324,932.67	324,932.67	324,932.67	324,932.67	324,932.67	324,932.50	324,932.50	324,932.50	324,932.50	324,932.50	324,932.50	2,947,400.34
1323	Gratificación de fin d	27,304,013.12	25,256,118.36	6,803,832.13	7,286,436.11	3,036,276.13	2,841,130.53	1,985,706.03	2,019,039.03	1,985,706.03	1,989,038.38	1,985,705.38	2,019,038.38	1,985,705.38	1,976,038.38	2,023,705.26	18,452,286.23
1341	Compensaciones	0.00	0.00	0.00	0.00	0.00	0.00	0.00	0.00	0.00	0.00	0.00	0.00	0.00	0.00	0.00	0.00
1400	Seguridad social	14,723,740.26	14,876,390.26	2,956,354.30	3,833,583.94	1,227,177.98	1,227,977.98	1,226,977.98	1,226,977.98	1,226,977.98	1,226,978.73	1,226,978.73	1,226,978.73	1,226,978.73	1,226,978.73	1,226,978.73	11,920,035.96
1411	Aport. a instituciones	7,396,005.60	7,470,005.60	1,661,082.14	1,923,000.62	616,333.54	616,333.54	616,333.54	616,333.54	616,333.54	616,334.06	616,334.06	616,334.06	616,334.06	616,334.06	616,334.06	5,808,923.46
1421	Aportaciones a fondi	2,715,917.52	2,777,067.52	632,006.99	740,129.35	226,526.45	227,326.45	226,326.45	226,326.45	226,326.45	226,326.47	226,326.47	226,326.47	226,326.47	226,326.47	226,326.47	2,145,060.53
1431	Aport sist p/el ret adr	4,611,817.14	4,629,317.14	663,265.17	1,170,453.97	384,317.99	384,317.99	384,317.99	384,317.99	384,317.99	384,318.20	384,318.20	384,318.20	384,318.20	384,318.20	384,318.20	3,966,051.97
1441	Primas por seguro d	0.00	0.00	0.00	0.00	0.00	0.00	0.00	0.00	0.00	0.00	0.00	0.00	0.00	0.00	0.00	0.00
1449	Otras aportaciones p	0.00	0.00	0.00	0.00	0.00	0.00	0.00	0.00	0.00	0.00	0.00	0.00	0.00	0.00	0.00	0.00
1500	Otras prestaciones	125,520,059.82	125,990,387.25	29,760,830.30	31,850,342.04	9,451,249.63	11,083,564.87	10,460,004.87	10,460,004.87	10,460,004.87	10,460,005.10	10,460,005.10	10,460,005.10	10,460,005.10	10,460,005.10	10,460,005.10	96,229,556.95
1511	Cuotas para fdo de z	6,569,872.86	6,569,872.86	1,190,308.17	1,642,467.84	547,489.28	547,489.28	547,489.28	547,489.28	547,489.28	547,489.53	547,489.53	547,489.53	547,489.53	547,489.53	547,489.53	5,379,564.69
1521	Liq. Por Indem. y por	0.00	0.00	0.00	0.00	0.00	0.00	0.00	0.00	0.00	0.00	0.00	0.00	0.00	0.00	0.00	0.00
1541	Vales de despensa	0.00	0.00	0.00	0.00	0.00	0.00	0.00	0.00	0.00	0.00	0.00	0.00	0.00	0.00	0.00	0.00
1542	Apoyo económico pc	0.00	0.00	0.00	0.00	0.00	0.00	0.00	0.00	0.00	0.00	0.00	0.00	0.00	0.00	0.00	0.00
1544	Asig. p/req. cargos s	11,398,826.10	12,157,108.77	2,767,343.31	3,607,989.24	1,059,902.19	1,071,902.19	949,902.19	949,902.19	949,902.19	949,902.16	949,902.16	949,902.16	949,902.16	949,902.16	949,902.16	9,389,765.46
1591	Asig. p/req. cargos s	107,551,360.86	107,263,405.62	25,803,178.82	26,599,884.96	7,843,858.16	9,464,173.40	8,962,613.40	8,962,613.40	8,962,613.40	8,962,613.41	8,962,613.41	8,962,613.41	8,962,613.41	8,962,613.41	8,962,613.41	81,460,226.80

Bajo protesta de decir verdad, declaramos que los Estados Financieros y sus notas, son razonablemente correctos y son responsabilidad del emisor.



Tribunal Electoral de la Ciudad de México

Secretaría Administrativa

Analítico del Ejercicio Presupuestal del 1° de Enero al 31 de Marzo DE 2021

PTA.	CONCEPTO	PRESUPUESTO															PRESUPUESTO	
		ASIGNACIÓN ANUAL	ASIGNACIÓN ANUAL MODIF.	EJERCIDO MARZO	ASIGNACIÓN MARZO	ASIGNACIÓN FEBRERO	ASIGNACIÓN MARZO	ASIGNACIÓN ABRIL	ASIGNACIÓN MAYO	ASIGNACIÓN JUNIO	ASIGNACIÓN JULIO	ASIGNACIÓN AGOSTO	ASIGNACIÓN SEPTIEMBRE	ASIGNACIÓN OCTUBRE	ASIGNACIÓN NOVIEMBRE	ASIGNACIÓN DICIEMBRE	POR EJERCER	EJERCER
		ANUAL	MARZO	ACUMULADO	ACUMULADO													
2000	MATERIALES Y SU	2,059,809.50	1,898,560.31	732,001.26	1,442,566.31	3,115.00	1,238,986.31	50,666.00	50,666.00	50,666.00	50,666.00	50,666.00	50,666.00	50,666.00	50,666.00	50,666.00	50,666.00	1,166,559.05
2100	Mats. de admon em	808,000.00	747,276.40	546,342.00	747,276.40	9,651.71	725,825.69	0.00	0.00	0.00	0.00	0.00	0.00	0.00	0.00	0.00	0.00	200,934.40
2111	Materiales, útiles y e	300,000.00	210,376.69	23,721.86	210,376.69	0.00	210,376.69	0.00	0.00	0.00	0.00	0.00	0.00	0.00	0.00	0.00	0.00	186,654.83
2121	Mat. y útiles de imp.	0.00	0.00	0.00	0.00	0.00	0.00	0.00	0.00	0.00	0.00	0.00	0.00	0.00	0.00	0.00	0.00	0.00
2141	Mat. útiles, y eq. mer	500,000.00	500,520.71	494,790.91	500,520.71	520.71	500,000.00	0.00	0.00	0.00	0.00	0.00	0.00	0.00	0.00	0.00	0.00	5,729.80
2151	Material impreso e ir	8,000.00	34,697.00	26,147.23	34,697.00	7,449.00	15,449.00	0.00	0.00	0.00	0.00	0.00	0.00	0.00	0.00	0.00	0.00	8,549.77
2161	Materiales de limpie;	0.00	1,682.00	1,682.00	1,682.00	1,682.00	0.00	0.00	0.00	0.00	0.00	0.00	0.00	0.00	0.00	0.00	0.00	0.00
2171	Mats. Útiles de ense	0.00	0.00	0.00	0.00	0.00	0.00	0.00	0.00	0.00	0.00	0.00	0.00	0.00	0.00	0.00	0.00	0.00
2200	Alimentos y utensil	607,992.00	501,946.17	10,063.00	45,952.17	-22,220.71	35,666.00	50,666.00	50,666.00	50,666.00	50,666.00	50,666.00	50,666.00	50,666.00	50,666.00	50,666.00	50,666.00	491,883.17
2211	Prod. alimenticios y l	607,992.00	501,946.17	10,063.00	45,952.17	-22,220.71	35,666.00	50,666.00	50,666.00	50,666.00	50,666.00	50,666.00	50,666.00	50,666.00	50,666.00	50,666.00	50,666.00	491,883.17
2231	Utensilios para el se	0.00	0.00	0.00	0.00	0.00	0.00	0.00	0.00	0.00	0.00	0.00	0.00	0.00	0.00	0.00	0.00	0.00
2300	Mats primas y mat	0.00	0.00	0.00	0.00	0.00	0.00	0.00	0.00	0.00	0.00	0.00	0.00	0.00	0.00	0.00	0.00	0.00
2321	Insumos textiles adq	0.00	0.00	0.00	0.00	0.00	0.00	0.00	0.00	0.00	0.00	0.00	0.00	0.00	0.00	0.00	0.00	0.00
2400	Mats y arts. de con	40,000.00	44,158.12	4,158.12	44,158.12	0.00	44,158.12	0.00	0.00	0.00	0.00	0.00	0.00	0.00	0.00	0.00	0.00	40,000.00
2419	Otros productos Mini	0.00	0.00	0.00	0.00	0.00	0.00	0.00	0.00	0.00	0.00	0.00	0.00	0.00	0.00	0.00	0.00	0.00
2421	Cemento y producto:	0.00	0.00	0.00	0.00	0.00	0.00	0.00	0.00	0.00	0.00	0.00	0.00	0.00	0.00	0.00	0.00	0.00
2431	Cal. yeso y producto	0.00	0.00	0.00	0.00	0.00	0.00	0.00	0.00	0.00	0.00	0.00	0.00	0.00	0.00	0.00	0.00	0.00
2441	Madera y productos	0.00	0.00	0.00	0.00	0.00	0.00	0.00	0.00	0.00	0.00	0.00	0.00	0.00	0.00	0.00	0.00	0.00
2451	Vidrio y productos de	0.00	0.00	0.00	0.00	0.00	0.00	0.00	0.00	0.00	0.00	0.00	0.00	0.00	0.00	0.00	0.00	0.00
2461	Material eléctrico y e	40,000.00	44,002.10	4,002.10	44,002.10	0.00	44,002.10	0.00	0.00	0.00	0.00	0.00	0.00	0.00	0.00	0.00	0.00	40,000.00
2471	Artículos metálicos p	0.00	156.02	156.02	156.02	0.00	156.02	0.00	0.00	0.00	0.00	0.00	0.00	0.00	0.00	0.00	0.00	0.00
2481	Materiales complem	0.00	0.00	0.00	0.00	0.00	0.00	0.00	0.00	0.00	0.00	0.00	0.00	0.00	0.00	0.00	0.00	0.00
2491	Otros mats. y prod. c	0.00	0.00	0.00	0.00	0.00	0.00	0.00	0.00	0.00	0.00	0.00	0.00	0.00	0.00	0.00	0.00	0.00
2500	Prod químicos, farr	347,288.00	354,451.00	7,163.00	354,451.00	5,684.00	348,767.00	0.00	0.00	0.00	0.00	0.00	0.00	0.00	0.00	0.00	0.00	347,288.00
2511	Productos químicos	0.00	0.00	0.00	0.00	0.00	0.00	0.00	0.00	0.00	0.00	0.00	0.00	0.00	0.00	0.00	0.00	0.00
2521	Fertilizantes, pesticic	0.00	0.00	0.00	0.00	0.00	0.00	0.00	0.00	0.00	0.00	0.00	0.00	0.00	0.00	0.00	0.00	0.00
2531	Medicinas y prod. far	160,000.00	162,088.00	2,088.00	162,088.00	2,088.00	160,000.00	0.00	0.00	0.00	0.00	0.00	0.00	0.00	0.00	0.00	0.00	160,000.00
2541	Mat. acc. y suministr	187,288.00	190,884.00	3,596.00	190,884.00	3,596.00	187,288.00	0.00	0.00	0.00	0.00	0.00	0.00	0.00	0.00	0.00	0.00	187,288.00
2551	Mat. acc. y sum. de l	0.00	0.00	0.00	0.00	0.00	0.00	0.00	0.00	0.00	0.00	0.00	0.00	0.00	0.00	0.00	0.00	0.00
2561	Fibras sintéticas, hul	0.00	1,479.00	1,479.00	1,479.00	0.00	1,479.00	0.00	0.00	0.00	0.00	0.00	0.00	0.00	0.00	0.00	0.00	0.00
2600	Combustibles, lubri	199,500.00	192,540.00	150,000.00	192,540.00	0.00	42,540.00	0.00	0.00	0.00	0.00	0.00	0.00	0.00	0.00	0.00	0.00	42,540.00
2611	Combustibles, lubric	199,500.00	192,540.00	150,000.00	192,540.00	0.00	42,540.00	0.00	0.00	0.00	0.00	0.00	0.00	0.00	0.00	0.00	0.00	42,540.00
2700	Vest. bcos, prenda:	0.00	0.00	0.00	0.00	0.00	0.00	0.00	0.00	0.00	0.00	0.00	0.00	0.00	0.00	0.00	0.00	0.00
2711	Vestuarios y uniform	0.00	0.00	0.00	0.00	0.00	0.00	0.00	0.00	0.00	0.00	0.00	0.00	0.00	0.00	0.00	0.00	0.00
2721	Prendas de segurida	0.00	0.00	0.00	0.00	0.00	0.00	0.00	0.00	0.00	0.00	0.00	0.00	0.00	0.00	0.00	0.00	0.00
2741	Productos textiles	0.00	0.00	0.00	0.00	0.00	0.00	0.00	0.00	0.00	0.00	0.00	0.00	0.00	0.00	0.00	0.00	0.00
2751	Blancos y otros prod	0.00	0.00	0.00	0.00	0.00	0.00	0.00	0.00	0.00	0.00	0.00	0.00	0.00	0.00	0.00	0.00	0.00
2900	Herram, refaccione:	57,029.50	58,188.62	14,275.14	58,188.62	10,000.00	42,029.50	0.00	0.00	0.00	0.00	0.00	0.00	0.00	0.00	0.00	0.00	43,913.48
2911	Herramientas menor	7,029.50	7,029.50	0.00	7,029.50	0.00	7,029.50	0.00	0.00	0.00	0.00	0.00	0.00	0.00	0.00	0.00	0.00	7,029.50
2921	Refacciones, y acce:	0.00	0.00	0.00	0.00	0.00	0.00	0.00	0.00	0.00	0.00	0.00	0.00	0.00	0.00	0.00	0.00	0.00
2931	Ref., accs., men. Mo	0.00	0.00	0.00	0.00	0.00	0.00	0.00	0.00	0.00	0.00	0.00	0.00	0.00	0.00	0.00	0.00	0.00
2941	Refacc. Y accs. Men	0.00	5,159.12	5,159.12	5,159.12	0.00	0.00	0.00	0.00	0.00	0.00	0.00	0.00	0.00	0.00	0.00	0.00	0.00
2961	Refacc. Y accs. Men	50,000.00	46,000.00	9,116.02	46,000.00	10,000.00	35,000.00	0.00	0.00	0.00	0.00	0.00	0.00	0.00	0.00	0.00	0.00	36,883.98
2991	Ref y acc. Men. Otr	0.00	0.00	0.00	0.00	0.00	0.00	0.00	0.00	0.00	0.00	0.00	0.00	0.00	0.00	0.00	0.00	0.00

Bajo protesta de decir verdad, declaramos que los Estados Financieros y sus notas, son razonablemente correctos y son responsabilidad del emisor.



Tribunal Electoral de la Ciudad de México

Secretaría Administrativa

Analítico del Ejercicio Presupuestal del 1° de Enero al 31 de Marzo DE 2021

PTA.	C O N C E P T O	PRESUPUESTO															PRESUPUESTO POR EJERCER	
		ASIGNACIÓN	ASIGNACIÓN	EJERCIDO	ASIGNACIÓN	ASIGNACIÓN	ASIGNACIÓN	ASIGNACIÓN	ASIGNACIÓN	ASIGNACIÓN	ASIGNACIÓN	ASIGNACIÓN	ASIGNACIÓN	ASIGNACIÓN	ASIGNACIÓN			
		ANUAL	ANUAL MODIF.	MARZO ACUMULADO	MARZO ACUMULADO	FEBRERO	MARZO	ABRIL	MAYO	JUNIO	JULIO	AGOSTO	SEPTIEMBRE	OCTUBRE	NOVIEMBRE	DICIEMBRE		
3000	SERVICIOS GRALE	25,857,764.31	25,736,954.83	7,877,808.07	9,117,415.65	1,880,092.23	1,983,819.09	1,857,541.23	1,824,208.23	1,857,541.23	1,854,208.08	1,857,541.08	1,824,208.08	1,857,541.08	1,867,208.08	1,819,542.09	17,859,146.76	
3100	Servicios Básicos	4,892,113.03	4,427,233.35	529,882.40	741,481.58	291,589.42	188,060.73	424,342.42	391,009.42	424,342.42	391,009.42	424,342.42	391,009.42	424,342.42	391,009.42	424,344.41	3,897,350.95	
3111	Contratación e instal	0.00	0.00	0.00	0.00	0.00	0.00	0.00	0.00	0.00	0.00	0.00	0.00	0.00	0.00	0.00	0.00	
3112	Energía eléctrica	1,080,000.00	1,080,276.67	270,233.01	270,276.67	74,683.33	55,593.33	90,000.00	90,000.00	90,000.00	90,000.00	90,000.00	90,000.00	90,000.00	90,000.00	90,000.00	90,000.00	810,043.66
3131	Agua potable	200,000.00	251,000.00	63,020.00	84,333.00	33,333.00	-4,000.00	33,333.00	0.00	33,333.00	0.00	33,333.00	0.00	33,333.00	0.00	33,335.00	187,980.00	
3141	Telefonía tradicional	197,000.00	197,000.00	46,459.95	49,250.01	16,416.67	16,416.67	16,416.67	16,416.67	16,416.67	16,416.67	16,416.67	16,416.67	16,416.67	16,416.67	16,416.63	150,540.05	
3151	Servicio de telefonía	0.00	0.00	0.00	0.00	0.00	0.00	0.00	0.00	0.00	0.00	0.00	0.00	0.00	0.00	0.00	0.00	
3161	Serv. De telecomuni-	23,625.00	24,225.00	6,324.01	6,506.25	1,968.75	1,968.75	1,968.75	1,968.75	1,968.75	1,968.75	1,968.75	1,968.75	1,968.75	1,968.75	1,968.75	17,900.99	
3171	Servicios de acceso	3,391,488.03	2,874,421.04	143,534.79	330,805.01	165,187.67	117,771.34	282,624.00	282,624.00	282,624.00	282,624.00	282,624.00	282,624.00	282,624.00	282,624.00	282,624.03	2,730,886.25	
3181	Servicios postales y	0.00	310.64	310.64	310.64	0.00	310.64	0.00	0.00	0.00	0.00	0.00	0.00	0.00	0.00	0.00	0.00	
3200	Servicios de arrend	5,276,972.38	4,604,246.01	2,851,917.50	3,076,291.07	128,432.19	-17,000.00	173,000.00	173,000.00	173,000.00	173,000.00	173,000.00	173,000.00	173,000.00	173,000.00	143,954.94	1,752,328.51	
3220	Arrendamiento de ec	0.00	0.00	0.00	0.00	0.00	0.00	0.00	0.00	0.00	0.00	0.00	0.00	0.00	0.00	0.00	0.00	
3231	Arr. de mob. y eq. de	570,937.50	526,369.69	51,888.87	105,432.19	5,432.19	50,000.00	50,000.00	50,000.00	50,000.00	50,000.00	50,000.00	50,000.00	50,000.00	50,000.00	20,937.50	474,480.82	
3252	Arr. de eq. transporte	0.00	0.00	0.00	0.00	0.00	0.00	0.00	0.00	0.00	0.00	0.00	0.00	0.00	0.00	0.00	0.00	
3253	Arr. de eq. transporte	0.00	0.00	0.00	0.00	0.00	0.00	0.00	0.00	0.00	0.00	0.00	0.00	0.00	0.00	0.00	0.00	
3271	Arrendamiento de ac	4,706,034.88	4,077,876.32	2,800,028.63	2,970,858.88	123,000.00	-67,000.00	123,000.00	123,000.00	123,000.00	123,000.00	123,000.00	123,000.00	123,000.00	123,000.00	123,017.44	1,277,847.69	
3291	Otros arrendamiento	0.00	0.00	0.00	0.00	0.00	0.00	0.00	0.00	0.00	0.00	0.00	0.00	0.00	0.00	0.00	0.00	
3300	Servicios prof., ciería	4,032,926.80	3,992,314.90	1,027,735.18	1,228,427.30	311,457.10	319,057.10	308,096.40	308,096.40	308,096.40	308,096.40	308,096.40	308,096.40	308,096.40	308,096.40	299,116.40	2,964,579.72	
3311	Servicios legales, de	320,750.00	320,750.00	318,549.92	320,750.00	0.00	0.00	0.00	0.00	0.00	0.00	0.00	0.00	0.00	0.00	0.00	2,200.08	
3321	Servicio de Diseño, ,	0.00	0.00	0.00	0.00	0.00	0.00	0.00	0.00	0.00	0.00	0.00	0.00	0.00	0.00	0.00	0.00	
3331	Serv. de consultoría	1,428,340.00	1,353,496.00	132,429.18	282,240.00	119,028.00	119,028.00	119,028.00	119,028.00	119,028.00	119,028.00	119,028.00	119,028.00	119,028.00	119,028.00	119,032.00	1,221,066.82	
3341	Servicios de capacit.	0.00	0.00	0.00	0.00	0.00	0.00	0.00	0.00	0.00	0.00	0.00	0.00	0.00	0.00	0.00	0.00	
3351	Servicios de investig	0.00	0.00	0.00	0.00	0.00	0.00	0.00	0.00	0.00	0.00	0.00	0.00	0.00	0.00	0.00	0.00	
3361	Serv. De apoyo adm	200,000.00	172,564.55	19,588.75	22,562.55	7,520.85	7,520.85	16,666.00	16,666.00	16,666.00	16,666.00	16,666.00	16,666.00	16,666.00	16,666.00	16,674.00	152,975.80	
3362	Servicios de impresi-	203,000.00	171,765.55	5,684.00	21,763.55	7,520.85	7,520.85	16,666.00	16,666.00	16,666.00	16,666.00	16,666.00	16,666.00	16,666.00	16,666.00	16,674.00	166,081.55	
3381	Servicios de vigilanc	1,604,836.80	1,712,636.80	508,950.00	509,009.20	162,836.40	170,436.40	133,736.40	133,736.40	133,736.40	133,736.40	133,736.40	133,736.40	133,736.40	133,736.40	133,736.40	1,203,686.80	
3391	Serv. Profesionales,	276,000.00	261,102.00	42,533.33	72,102.00	14,551.00	14,551.00	22,000.00	22,000.00	22,000.00	22,000.00	22,000.00	22,000.00	22,000.00	22,000.00	13,000.00	218,568.67	
3400	Serv. financieros, b	356,647.09	359,607.09	77,101.12	92,121.77	29,720.59	29,720.59	29,720.59	29,720.59	29,720.59	29,720.59	29,720.59	29,720.59	29,720.59	29,720.59	29,720.60	282,505.97	
3411	Servicios financieros	20,000.00	20,000.00	518.86	5,000.01	1,666.67	1,666.67	1,666.67	1,666.67	1,666.67	1,666.67	1,666.67	1,666.67	1,666.67	1,666.67	1,666.63	19,481.14	
3441	Seguro de resp. Patr	0.00	0.00	0.00	0.00	0.00	0.00	0.00	0.00	0.00	0.00	0.00	0.00	0.00	0.00	0.00	0.00	
3451	Seguro de bienes pa	306,647.09	304,647.09	69,622.26	74,661.76	25,553.92	25,553.92	25,553.92	25,553.92	25,553.92	25,553.92	25,553.92	25,553.92	25,553.92	25,553.92	25,553.97	235,024.83	
3471	Fletes y maniobras	0.00	0.00	0.00	0.00	0.00	0.00	0.00	0.00	0.00	0.00	0.00	0.00	0.00	0.00	0.00	0.00	
3499	Servicios financieros	30,000.00	34,960.00	6,960.00	12,460.00	2,500.00	2,500.00	2,500.00	2,500.00	2,500.00	2,500.00	2,500.00	2,500.00	2,500.00	2,500.00	2,500.00	28,000.00	
3500	Servicios de instala	4,153,036.11	5,120,395.03	1,862,964.72	2,082,613.94	525,929.45	753,341.64	329,418.34	329,418.34	329,418.34	359,418.34	329,418.34	329,418.34	329,418.34	372,418.34	329,434.37	3,257,430.31	
3511	Conservación y man	350,000.00	357,000.00	46,087.27	94,498.00	9,166.00	56,166.00	29,166.00	29,166.00	29,166.00	29,166.00	29,166.00	29,166.00	29,166.00	29,166.00	29,174.00	310,912.73	
3521	Inst., rep. y mto. de r	31,820.00	319,658.71	169,438.71	295,793.72	135,509.78	140,941.97	2,651.67	2,651.67	2,651.67	2,651.67	2,651.67	2,651.67	2,651.67	2,651.67	2,651.63	150,220.00	
3531	Inst., rep. y mto. de €	0.00	699,379.55	699,369.55	699,379.55	117,436.33	117,426.33	0.00	0.00	0.00	0.00	0.00	0.00	0.00	0.00	0.00	10.00	
3553	Rep. y mto. eq. Tran	350,000.00	324,000.65	60,577.52	61,498.65	19,166.00	666.00	29,166.00	29,166.00	29,166.00	29,166.00	29,166.00	29,166.00	29,166.00	29,166.00	29,174.00	263,423.13	
3571	Intal. rep. y mto. maq	500,000.00	523,490.00	197,290.99	225,490.00	0.00	193,490.00	25,000.00	25,000.00	25,000.00	55,000.00	25,000.00	25,000.00	25,000.00	68,000.00	25,000.00	326,199.01	
3581	Servicios de limpiezi	2,866,216.11	2,838,216.11	672,800.68	688,554.02	238,851.34	238,851.34	238,851.34	238,851.34	238,851.34	238,851.34	238,851.34	238,851.34	238,851.34	238,851.34	238,851.37	2,165,415.43	
3591	Servicios de jardiner	55,000.00	58,650.01	17,400.00	17,400.00	5,800.00	5,800.00	4,583.33	4,583.33	4,583.33	4,583.33	4,583.33	4,583.33	4,583.33	4,583.33	4,583.37	41,250.01	

Bajo protesta de decir verdad, declaramos que los Estados Financieros y sus notas, son razonablemente correctos y son responsabilidad del emisor.



Tribunal Electoral de la Ciudad de México

Secretaría Administrativa

Análisis del Ejercicio Presupuestal del 1° de Enero al 31 de Marzo DE 2021

PTA.	C O N C E P T O	PRESUPUESTO															PRESUPUESTO		
		ASIGNACIÓN	ASIGNACIÓN	EJERCIDO	ASIGNACIÓN	ASIGNACIÓN	ASIGNACIÓN	ASIGNACIÓN	ASIGNACIÓN	ASIGNACIÓN	ASIGNACIÓN	ASIGNACIÓN	ASIGNACIÓN	ASIGNACIÓN	ASIGNACIÓN	ASIGNACIÓN	ASIGNACIÓN	PRESUPUESTO	PRESUPUESTO
		ANUAL	ANUAL MODIF.	MARZO	MARZO	FEBRERO	MARZO	ABRIL	MAYO	JUNIO	JULIO	AGOSTO	SEPTIEMBRE	OCTUBRE	NOVIEMBRE	DICIEMBRE	POR	EJERCER	
3600	Serv. de comunicac	801,000.00	800,914.00	179,390.31	200,161.99	66,749.33	66,749.33	66,749.33	66,749.33	66,749.33	66,749.33	66,749.33	66,749.33	66,749.33	66,749.33	66,757.37	621,523.69		
3611	Dif radio tv y/o med r	500,000.00	500,000.00	104,400.00	124,998.00	41,666.00	41,666.00	41,666.00	41,666.00	41,666.00	41,666.00	41,666.00	41,666.00	41,666.00	41,666.00	41,674.00	395,600.00		
3631	Serv. de creat. prepr	0.00	0.00	0.00	0.00	0.00	0.00	0.00	0.00	0.00	0.00	0.00	0.00	0.00	0.00	0.00	0.00		
3661	Serv. de creación y d	301,000.00	300,914.00	74,990.31	75,163.99	25,083.33	25,083.33	25,083.33	25,083.33	25,083.33	25,083.33	25,083.33	25,083.33	25,083.33	25,083.33	25,083.37	225,923.69		
3700	Serv. de traslado y	0.00	38,675.55	32,092.47	38,675.55	0.00	38,675.55	0.00	0.00	0.00	0.00	0.00	0.00	0.00	0.00	0.00	6,583.08		
3711	Pasajes aereos naci	0.00	0.00	0.00	0.00	0.00	0.00	0.00	0.00	0.00	0.00	0.00	0.00	0.00	0.00	0.00	0.00		
3712	Pasajes aereos inter	0.00	0.00	0.00	0.00	0.00	0.00	0.00	0.00	0.00	0.00	0.00	0.00	0.00	0.00	0.00	0.00		
3721	Pasajes terrestres	0.00	30,000.00	23,416.92	30,000.00	0.00	30,000.00	0.00	0.00	0.00	0.00	0.00	0.00	0.00	0.00	0.00	6,583.08		
3722	Pasajes terrestres al	0.00	8,675.55	8,675.55	8,675.55	0.00	8,675.55	0.00	0.00	0.00	0.00	0.00	0.00	0.00	0.00	0.00	0.00		
3724	Pasajes terrestres in	0.00	0.00	0.00	0.00	0.00	0.00	0.00	0.00	0.00	0.00	0.00	0.00	0.00	0.00	0.00	0.00		
3751	Viáticos en el país	0.00	0.00	0.00	0.00	0.00	0.00	0.00	0.00	0.00	0.00	0.00	0.00	0.00	0.00	0.00	0.00		
3761	Viáticos en el extran	0.00	0.00	0.00	0.00	0.00	0.00	0.00	0.00	0.00	0.00	0.00	0.00	0.00	0.00	0.00	0.00		
3791	Otros servicios de tr:	0.00	0.00	0.00	0.00	0.00	0.00	0.00	0.00	0.00	0.00	0.00	0.00	0.00	0.00	0.00	0.00		
3800	Servicios oficiales	0.00	0.00	0.00	0.00	0.00	0.00	0.00	0.00	0.00	0.00	0.00	0.00	0.00	0.00	0.00	0.00		
3811	Gastos de ceremoni:	0.00	0.00	0.00	0.00	0.00	0.00	0.00	0.00	0.00	0.00	0.00	0.00	0.00	0.00	0.00	0.00		
3822	Gastos de orden soc	0.00	0.00	0.00	0.00	0.00	0.00	0.00	0.00	0.00	0.00	0.00	0.00	0.00	0.00	0.00	0.00		
3831	Congresos y conven	0.00	0.00	0.00	0.00	0.00	0.00	0.00	0.00	0.00	0.00	0.00	0.00	0.00	0.00	0.00	0.00		
3841	Exposiciones	0.00	0.00	0.00	0.00	0.00	0.00	0.00	0.00	0.00	0.00	0.00	0.00	0.00	0.00	0.00	0.00		
3900	Otros servicios gen	6,345,068.90	6,393,568.90	1,316,724.37	1,657,642.45	526,214.15	605,214.15	526,214.15	526,214.15	526,214.15	526,214.00	526,214.00	526,214.00	526,214.00	526,214.00	526,214.00	5,076,844.53		
3911	Serv fun y de cem. i	0.00	0.00	0.00	0.00	0.00	0.00	0.00	0.00	0.00	0.00	0.00	0.00	0.00	0.00	0.00	0.00		
3921	Impuestos y derechc	30,500.00	79,000.00	30,938.00	79,000.00	0.00	79,000.00	0.00	0.00	0.00	0.00	0.00	0.00	0.00	0.00	0.00	48,062.00		
3941	Sentencias y resoluc	0.00	0.00	0.00	0.00	0.00	0.00	0.00	0.00	0.00	0.00	0.00	0.00	0.00	0.00	0.00	0.00		
3981	Impuesto sobre nóm	6,314,568.90	6,314,568.90	1,285,786.37	1,578,642.45	526,214.15	526,214.15	526,214.15	526,214.15	526,214.15	526,214.00	526,214.00	526,214.00	526,214.00	526,214.00	526,214.00	5,028,782.53		
3991	Servicios para la pro	0.00	0.00	0.00	0.00	0.00	0.00	0.00	0.00	0.00	0.00	0.00	0.00	0.00	0.00	0.00	0.00		
4410	Ayudas Sociales	0.00	0.00	0.00	0.00	0.00	0.00	0.00	0.00	0.00	0.00	0.00	0.00	0.00	0.00	0.00	0.00		
4411	Premios	0.00	0.00	0.00	0.00	0.00	0.00	0.00	0.00	0.00	0.00	0.00	0.00	0.00	0.00	0.00	0.00		

Bajo protesta de decir verdad, declaramos que los Estados Financieros y sus notas, son razonablemente correctos y son responsabilidad del emisor.



Tribunal Electoral de la Ciudad de México

Secretaría Administrativa

Analítico del Ejercicio Presupuestal del 1° de Enero al 31 de Marzo DE 2021

PTA.	CONCEPTO	ASIGNACIÓN ANUAL	PRESUPUESTO												PRESUPUESTO			
			ASIGNACIÓN ANUAL MODIF. MARZO	EJERCIDO MARZO ACUMULADO	ASIGNACIÓN MARZO ACUMULADO	ASIGNACIÓN FEBRERO	ASIGNACIÓN MARZO	ASIGNACIÓN ABRIL	ASIGNACIÓN MAYO	ASIGNACIÓN JUNIO	ASIGNACIÓN JULIO	ASIGNACIÓN AGOSTO	ASIGNACIÓN SEPTIEMBRE	ASIGNACIÓN OCTUBRE	ASIGNACIÓN NOVIEMBRE	ASIGNACIÓN DICIEMBRE	POR	EJERCER
5000	BIENES MUEB, INF	0.00	760,051.52	690,051.52	760,051.52	0.00	70,000.00	0.00	0.00	0.00	0.00	0.00	0.00	0.00	0.00	0.00	0.00	70,000.00
5100	BIENES MUEBLES	0.00	690,051.52	690,051.52	690,051.52	0.00	0.00	0.00	0.00	0.00	0.00	0.00	0.00	0.00	0.00	0.00	0.00	0.00
5111	Muebles de oficina y	0.00	0.00	0.00	0.00	0.00	0.00	0.00	0.00	0.00	0.00	0.00	0.00	0.00	0.00	0.00	0.00	0.00
5121	Muebles, excepto de	0.00	0.00	0.00	0.00	0.00	0.00	0.00	0.00	0.00	0.00	0.00	0.00	0.00	0.00	0.00	0.00	0.00
5151	Eq. de cómputo y de	0.00	0.00	0.00	0.00	0.00	0.00	0.00	0.00	0.00	0.00	0.00	0.00	0.00	0.00	0.00	0.00	0.00
5191	Otros mobiliarios y e	0.00	0.00	0.00	0.00	0.00	0.00	0.00	0.00	0.00	0.00	0.00	0.00	0.00	0.00	0.00	0.00	0.00
5211	Equipos y aparatos i	0.00	0.00	0.00	0.00	0.00	0.00	0.00	0.00	0.00	0.00	0.00	0.00	0.00	0.00	0.00	0.00	0.00
5231	Cámaras fotográfica	0.00	0.00	0.00	0.00	0.00	0.00	0.00	0.00	0.00	0.00	0.00	0.00	0.00	0.00	0.00	0.00	0.00
5311	Equipo médico y de	0.00	0.00	0.00	0.00	0.00	0.00	0.00	0.00	0.00	0.00	0.00	0.00	0.00	0.00	0.00	0.00	0.00
5413	Autos y cam dest sei	0.00	0.00	0.00	0.00	0.00	0.00	0.00	0.00	0.00	0.00	0.00	0.00	0.00	0.00	0.00	0.00	0.00
5621	Maquinaria y equipo	0.00	0.00	0.00	0.00	0.00	0.00	0.00	0.00	0.00	0.00	0.00	0.00	0.00	0.00	0.00	0.00	0.00
5641	Sist. a. a. calef. y de	0.00	0.00	0.00	0.00	0.00	0.00	0.00	0.00	0.00	0.00	0.00	0.00	0.00	0.00	0.00	0.00	0.00
5651	Equipo de comunica	0.00	0.00	0.00	0.00	0.00	0.00	0.00	0.00	0.00	0.00	0.00	0.00	0.00	0.00	0.00	0.00	0.00
5661	Eq. de generación el	0.00	0.00	0.00	0.00	0.00	0.00	0.00	0.00	0.00	0.00	0.00	0.00	0.00	0.00	0.00	0.00	0.00
5671	Herramientas y Maq.	0.00	0.00	0.00	0.00	0.00	0.00	0.00	0.00	0.00	0.00	0.00	0.00	0.00	0.00	0.00	0.00	0.00
5691	Otros equipos	0.00	690,051.52	690,051.52	690,051.52	0.00	0.00	0.00	0.00	0.00	0.00	0.00	0.00	0.00	0.00	0.00	0.00	0.00
5800	B. INMUEB, INFRAE	0.00	0.00	0.00	0.00	0.00	0.00	0.00	0.00	0.00	0.00	0.00	0.00	0.00	0.00	0.00	0.00	0.00
5831	Edificios no habitaci	0.00	0.00	0.00	0.00	0.00	0.00	0.00	0.00	0.00	0.00	0.00	0.00	0.00	0.00	0.00	0.00	0.00
5891	Otros bienes inmueb	0.00	0.00	0.00	0.00	0.00	0.00	0.00	0.00	0.00	0.00	0.00	0.00	0.00	0.00	0.00	0.00	0.00
5900	Activos intangibles	0.00	70,000.00	0.00	70,000.00	0.00	70,000.00	0.00	0.00	0.00	0.00	0.00	0.00	0.00	0.00	0.00	0.00	70,000.00
5911	Software	0.00	70,000.00	0.00	70,000.00	0.00	70,000.00	0.00	0.00	0.00	0.00	0.00	0.00	0.00	0.00	0.00	0.00	70,000.00
5921	Patentes	0.00	0.00	0.00	0.00	0.00	0.00	0.00	0.00	0.00	0.00	0.00	0.00	0.00	0.00	0.00	0.00	0.00
5931	Marcas	0.00	0.00	0.00	0.00	0.00	0.00	0.00	0.00	0.00	0.00	0.00	0.00	0.00	0.00	0.00	0.00	0.00
5941	Derechos	0.00	0.00	0.00	0.00	0.00	0.00	0.00	0.00	0.00	0.00	0.00	0.00	0.00	0.00	0.00	0.00	0.00
5971	Licencias informáti	0.00	0.00	0.00	0.00	0.00	0.00	0.00	0.00	0.00	0.00	0.00	0.00	0.00	0.00	0.00	0.00	0.00
5991	Otros activos intangi	0.00	0.00	0.00	0.00	0.00	0.00	0.00	0.00	0.00	0.00	0.00	0.00	0.00	0.00	0.00	0.00	0.00

Bajo protesta de decir verdad, declaramos que los Estados Financieros y sus notas, son razonablemente correctos y son responsabilidad del emisor.

ELABORÓ

C.P. FRANCISCO HERNÁNDEZ GONZÁLEZ
JEFE DEPARTAMENTO DE CONTABILIDAD

SUPERVISÓ

L.C. TOMÁS JUAN GODINEZ TORRES
DIRECTOR DE PLANEACIÓN Y
RECURSOS FINANCIEROS

REVISÓ

C.P. MIGUEL FEDERICO GUTIÉRREZ
SUBDIRECTOR DE CONTABILIDAD
Y CONTROL

AUTORIZÓ

LIC. HÉCTOR ÁNGEL HERNÁNDEZ
SECRETARIO ADMINISTRATIVO

Replanteamiento del Presupuesto del 01 de Enero al 31 de Marzo de 2021

PTA.	C O N C E P T O	ASIGNACIÓN ANUAL	ASIGNACIÓN ANUAL MODIF. MARZO	PRESUPUESTO ASIGNADO MARZO SIN AJUSTES	PRESUPUESTO REAL EJERCIDO A MARZO ACUMULADO	SDO. PEND. POR EJERCER DE ENERO A MARZO SIN AJUSTES	ADECUACIONES Y/O TRANSFERENCIAS PRESUPUESTALES		PRESUPUESTO AJUSTADO ASIG. MARZO ACUMULADO	SDO. PEND. POR EJERCER DE ENERO A MARZO AJUSTADO	DISPONIBLE ACUMULADO DESPUÉS DE TRASPASOS
							AMPLIACIONES	DISMINUCIONES			
	Asignación gasto corriente	255,632,594.00	254,872,542.48	69,158,548.48	62,451,643.60	6,706,904.88	1,265,081.94	1,335,081.94	69,088,548.48	6,636,904.88	192,420,898.88
	Asignación gasto de inversión	0.00	760,051.52	690,051.52	690,051.52	0.00	70,000.00	0.00	760,051.52	70,000.00	70,000.00
	Presupuesto Anual Autorizado	255,632,594.00	255,632,594.00	69,848,600.00	63,141,695.12	6,706,904.88	1,335,081.94	1,335,081.94	69,848,600.00	6,706,904.88	192,490,898.88
4311	Ingresos Financieros	35,155.94	35,155.94	35,155.94	0.00	35,155.94	0.00	0.00	35,155.94	35,155.94	35,155.94
4399	Otros ingresos y beneficios varios	7,908,845.56	7,908,845.56	7,908,845.56	0.00	7,908,845.56	0.00	0.00	7,908,845.56	7,908,845.56	7,908,845.56
4326	Ingresos por venta de bases para licitación	0.00	0.00	0.00	0.00	0.00	0.00	0.00	0.00	0.00	0.00
4176	Ingresos por sanciones en licitaciones	0.00	0.00	0.00	0.00	0.00	0.00	0.00	0.00	0.00	0.00
	REMANENTE PRESUPUESTAL	263,576,595.50	263,576,595.50	77,792,601.50	63,141,695.12	14,650,906.38	1,335,081.94	1,335,081.94	77,792,601.50	14,650,906.38	200,434,900.38
1000	SERVICIOS PERSONALES	227,715,020.19	227,237,027.34	58,324,180.19	53,841,834.27	4,482,345.92	769,986.33	565,600.00	58,528,566.52	4,686,732.25	173,395,193.07
1100	Remun. al personal de carácter permanente	52,917,858.97	53,582,683.45	13,765,863.13	13,010,864.36	754,998.77	128,426.33	0.00	13,894,289.46	883,425.10	40,571,819.09
1131	Sueldos base al personal permanente	52,917,858.97	53,582,683.45	13,765,863.13	13,010,864.36	754,998.77	128,426.33	0.00	13,894,289.46	883,425.10	40,571,819.09
1200	Remun. Al personal de carácter transitorio	3,206,148.60	3,488,248.60	646,114.86	353,611.50	292,503.36	7,000.00	0.00	653,114.86	299,503.36	3,134,637.10
1211	Honorarios asimilables a salarios	2,870,148.60	3,152,248.60	562,114.86	353,611.50	208,503.36	7,000.00	0.00	569,114.86	215,503.36	2,798,637.10
1231	Retribuciones por servicios de carácter social.	336,000.00	336,000.00	84,000.00	0.00	84,000.00	0.00	0.00	84,000.00	84,000.00	336,000.00
1300	Remun. adicionales y especiales	31,347,212.54	29,299,317.78	8,852,836.22	7,760,173.81	1,092,662.41	0.00	555,600.00	8,297,236.22	537,062.41	21,539,143.97
1311	Prima quinq. por años de serv. efectivos prest.	144,008.40	144,008.40	36,002.10	4,551.00	31,451.10	0.00	0.00	36,002.10	31,451.10	139,457.40
1321	Prima vacaciones	3,899,191.02	3,899,191.02	974,798.01	951,790.68	23,007.33	0.00	0.00	974,798.01	23,007.33	2,947,400.34
1323	Gratificación de fin de año	27,304,013.12	25,256,118.36	7,842,036.11	6,803,832.13	1,038,203.98	0.00	555,600.00	7,286,436.11	482,603.98	18,452,286.23
1341	Compensaciones	0.00	0.00	0.00	0.00	0.00	0.00	0.00	0.00	0.00	0.00
1400	Seguridad social	14,723,740.26	14,876,390.26	3,832,583.94	2,956,354.30	876,229.64	1,000.00	0.00	3,833,583.94	877,229.64	11,920,035.96
1411	Aportaciones a instituciones de seguridad social	7,396,005.60	7,470,005.60	1,923,000.62	1,661,082.14	261,918.48	0.00	0.00	1,923,000.62	261,918.48	5,808,923.46
1421	Aportaciones a fondos de vivienda	2,715,917.52	2,777,067.52	739,129.35	632,006.99	107,122.36	1,000.00	0.00	740,129.35	108,122.36	2,145,060.53
1431	Aport. al sist. p/el ret. o admin. de fondos p/el ret. y ahorro solid.	4,611,817.14	4,629,317.14	1,170,453.97	663,265.17	507,188.80	0.00	0.00	1,170,453.97	507,188.80	3,966,051.97
1441	Primas por seguro de vida del personal civil	0.00	0.00	0.00	0.00	0.00	0.00	0.00	0.00	0.00	0.00
1449	Otras aportaciones para seguros	0.00	0.00	0.00	0.00	0.00	0.00	0.00	0.00	0.00	0.00
1500	Otras prestaciones sociales y económicas	125,520,059.82	125,990,387.25	31,226,782.04	29,760,830.30	1,465,951.74	633,560.00	10,000.00	31,850,342.04	2,089,511.74	96,229,556.95
1511	Cuotas para el fondo de ahorro y fondo de trabajo	6,569,872.86	6,569,872.86	1,642,467.84	1,190,308.17	452,159.67	0.00	0.00	1,642,467.84	452,159.67	5,379,564.69
1521	Liq. Por Indemnizaciones y por sueldos y salarios caídos	0.00	0.00	0.00	0.00	0.00	0.00	0.00	0.00	0.00	0.00
1541	Vales de despensa	0.00	0.00	0.00	0.00	0.00	0.00	0.00	0.00	0.00	0.00
1542	Apoyo económico por defunción de familiares directos	0.00	0.00	0.00	0.00	0.00	0.00	0.00	0.00	0.00	0.00
1544	Asig. p/req. de cargos de serv. pub. de nivel técnico operativo	11,398,826.10	12,157,108.77	3,485,989.24	2,767,343.31	718,645.93	122,000.00	0.00	3,607,989.24	840,645.93	9,389,765.46
1591	Asig. p/req. cargos de serv. pub. sup. y m. med. lid. coord y enl.	107,551,360.86	107,263,405.62	26,098,324.96	25,803,178.82	295,146.14	511,560.00	10,000.00	26,599,884.96	796,706.14	81,460,226.80

Bajo protesta de decir verdad, declaramos que los Estados Financieros y sus notas, son razonablemente correctos y son responsabilidad del emisor.

Replanteamiento del Presupuesto del 01 de Enero al 31 de Marzo de 2021

PTA.	CONCEPTO	ASIGNACIÓN ANUAL	ASIGNACIÓN ANUAL MODIF. MARZO	PRESUPUESTO ASIGNADO MARZO SIN AJUSTES	PRESUPUESTO REAL EJERCIDO A MARZO ACUMULADO	SDO. PEND. POR EJERCER DE ENERO A MARZO SIN AJUSTES	ADECUACIONES Y/O TRANSFERENCIAS PRESUPUESTALES		PRESUPUESTO AJUSTADO ASIG. MARZO ACUMULADO	SDO. PEND. POR EJERCER DE ENERO A MARZO AJUSTADO	DISPONIBLE ACUMULADO DESPUÉS DE TRASPASOS
							AMPLIACIONES	DISMINUCIONES			
2000	MATERIALES Y SUMINISTROS	2,059,809.50	1,898,560.31	1,701,063.50	732,001.26	969,062.24	13,086.12	271,583.31	1,442,566.31	710,565.05	1,166,559.05
2100	Mats. de admon emisión doc. y arts. Ofic.	808,000.00	747,276.40	829,450.71	546,342.00	283,108.71	7,449.00	89,623.31	747,276.40	200,934.40	200,934.40
2111	Materiales, útiles y eq. menores de ofna	300,000.00	210,376.69	300,000.00	23,721.86	276,278.14	0.00	89,623.31	210,376.69	186,654.83	186,654.83
2121	Mat. y útiles de imp. y reproducción	0.00	0.00	0.00	0.00	0.00	0.00	0.00	0.00	0.00	0.00
2141	Mat. útiles, y eq. menores de tec. y com.	500,000.00	500,520.71	500,520.71	494,790.91	5,729.80	0.00	0.00	500,520.71	5,729.80	5,729.80
2151	Material impreso e información digital	8,000.00	34,697.00	27,248.00	26,147.23	1,100.77	7,449.00	0.00	34,697.00	8,549.77	8,549.77
2161	Materiales de limpieza	0.00	1,682.00	1,682.00	1,682.00	0.00	0.00	0.00	1,682.00	0.00	0.00
2171	Mats. Útiles de enseñanza	0.00	0.00	0.00	0.00	0.00	0.00	0.00	0.00	0.00	0.00
2200	Alimentos y utensilios	607,992.00	501,946.17	60,952.17	10,063.00	50,889.17	0.00	15,000.00	45,952.17	35,889.17	491,883.17
2211	Productos alimenticios y bebidas para personas	607,992.00	501,946.17	60,952.17	10,063.00	50,889.17	0.00	15,000.00	45,952.17	35,889.17	491,883.17
2231	Utensilios para el servicio de alimentación	0.00	0.00	0.00	0.00	0.00	0.00	0.00	0.00	0.00	0.00
2300	Mats primas y mat de prod y comercialización	0.00	0.00	0.00	0.00	0.00	0.00	0.00	0.00	0.00	0.00
2321	Insumos textiles adquiridos como materia prima	0.00	0.00	0.00	0.00	0.00	0.00	0.00	0.00	0.00	0.00
2400	Mats y arts. de const. y de reparación	40,000.00	44,158.12	40,000.00	4,158.12	35,841.88	4,158.12	0.00	44,158.12	40,000.00	40,000.00
2419	Otros productos Minerales no metálicos	0.00	0.00	0.00	0.00	0.00	0.00	0.00	0.00	0.00	0.00
2421	Cemento y productos de concreto	0.00	0.00	0.00	0.00	0.00	0.00	0.00	0.00	0.00	0.00
2431	Cal, yeso y productos de yeso	0.00	0.00	0.00	0.00	0.00	0.00	0.00	0.00	0.00	0.00
2441	Madera y productos de madera	0.00	0.00	0.00	0.00	0.00	0.00	0.00	0.00	0.00	0.00
2451	Vidrio y productos de vidrio	0.00	0.00	0.00	0.00	0.00	0.00	0.00	0.00	0.00	0.00
2461	Material eléctrico y electrónico	40,000.00	44,002.10	40,000.00	4,002.10	35,997.90	4,002.10	0.00	44,002.10	40,000.00	40,000.00
2471	Artículos metálicos para la construcción	0.00	156.02	0.00	156.02	-156.02	156.02	0.00	156.02	0.00	0.00
2481	Materiales complementarios	0.00	0.00	0.00	0.00	0.00	0.00	0.00	0.00	0.00	0.00
2491	Otros mats. y productos de construcción y reparación	0.00	0.00	0.00	0.00	0.00	0.00	0.00	0.00	0.00	0.00
2500	Prod químicos, farmacéuticos y de lab.	347,288.00	354,451.00	352,972.00	7,163.00	345,809.00	1,479.00	0.00	354,451.00	347,288.00	347,288.00
2511	Productos químicos básicos	0.00	0.00	0.00	0.00	0.00	0.00	0.00	0.00	0.00	0.00
2521	Fertilizantes, pesticidas y otros agroquímicos	0.00	0.00	0.00	0.00	0.00	0.00	0.00	0.00	0.00	0.00
2531	Medicinas y prod. farmacéuticos	160,000.00	162,088.00	162,088.00	2,088.00	160,000.00	0.00	0.00	162,088.00	160,000.00	160,000.00
2541	Mat. acc. y suministros médicos	187,288.00	190,884.00	190,884.00	3,596.00	187,288.00	0.00	0.00	190,884.00	187,288.00	187,288.00
2551	Mat. acc. y sum. de laboratorios	0.00	0.00	0.00	0.00	0.00	0.00	0.00	0.00	0.00	0.00
2561	Fibras sintéticas, hules, plásticos y derivados	0.00	1,479.00	0.00	1,479.00	-1,479.00	1,479.00	0.00	1,479.00	0.00	0.00
2600	Combustibles, lubricantes y aditivos	199,500.00	192,540.00	349,500.00	150,000.00	199,500.00	0.00	156,960.00	192,540.00	42,540.00	42,540.00
2611	Combustibles, lubricantes y aditivos	199,500.00	192,540.00	349,500.00	150,000.00	199,500.00	0.00	156,960.00	192,540.00	42,540.00	42,540.00
2700	Vest, blancos, prendas prot. y art. dep.	0.00	0.00	0.00	0.00	0.00	0.00	0.00	0.00	0.00	0.00
2711	Vestuarios y uniformes	0.00	0.00	0.00	0.00	0.00	0.00	0.00	0.00	0.00	0.00
2721	Prendas de seguridad y protección personal	0.00	0.00	0.00	0.00	0.00	0.00	0.00	0.00	0.00	0.00
2741	Productos textiles	0.00	0.00	0.00	0.00	0.00	0.00	0.00	0.00	0.00	0.00
2751	Blancos y otros productos textiles, excepto prendas de vestir	0.00	0.00	0.00	0.00	0.00	0.00	0.00	0.00	0.00	0.00
2900	Herram, refacciones y accs. menores	57,029.50	58,188.62	68,188.62	14,275.14	53,913.48	0.00	10,000.00	58,188.62	43,913.48	43,913.48
2911	Herramientas menores	7,029.50	7,029.50	7,029.50	0.00	7,029.50	0.00	0.00	7,029.50	7,029.50	7,029.50
2921	Refacciones, y accesorios menores de edificio	0.00	0.00	0.00	0.00	0.00	0.00	0.00	0.00	0.00	0.00
2931	Ref., accs., men. Mob. Y eq. Admon., educ. y recreativo	0.00	0.00	0.00	0.00	0.00	0.00	0.00	0.00	0.00	0.00
2941	Refacc. Y accs. Menores eq. Comp. Y tec. Info.	0.00	5,159.12	5,159.12	5,159.12	0.00	0.00	0.00	5,159.12	0.00	0.00
2961	Refacc. Y accs. Menores eq. de transporte	50,000.00	46,000.00	56,000.00	9,116.02	46,883.98	0.00	10,000.00	46,000.00	36,883.98	36,883.98
2991	Ref. y acc. Men. Otros bienes muebles	0.00	0.00	0.00	0.00	0.00	0.00	0.00	0.00	0.00	0.00

Bajo protesta de decir verdad, declaramos que los Estados Financieros y sus notas, son razonablemente correctos y son responsabilidad del emisor.



Tribunal Electoral de la Ciudad de México

Secretaría Administrativa

Replanteamiento del Presupuesto del 01 de Enero al 31 de Marzo de 2021

PTA.	CONCEPTO	ASIGNACIÓN ANUAL	ASIGNACIÓN ANUAL MODIF. MARZO	PRESUPUESTO ASIGNADO MARZO SIN AJUSTES	PRESUPUESTO REAL EJERCIDO A MARZO ACUMULADO	SDO. PEND. POR EJERCER DE ENERO A MARZO SIN AJUSTES	ADECUACIONES Y/O TRANSFERENCIAS PRESUPUESTALES		PRESUPUESTO AJUSTADO ASIG. MARZO ACUMULADO	SDO. PEND. POR EJERCER DE ENERO A MARZO AJUSTADO	DISPONIBLE ACUMULADO DESPUÉS DE TRASPASOS
							AMPLIACIONES	DISMINUCIONES			
3000	SERVICIOS GENERALES	25,857,764.31	25,736,954.83	9,133,304.79	7,877,808.07	1,255,496.72	482,009.49	497,898.63	9,117,415.65	1,239,607.58	17,859,146.76
3100	Servicios Básicos	4,892,113.03	4,427,233.35	944,430.27	529,882.40	414,547.87	20,710.64	223,659.33	741,481.58	211,599.18	3,897,350.95
3111	Contratación e instalación de energía eléctrica	0.00	0.00	0.00	0.00	0.00	0.00	0.00	0.00	0.00	0.00
3112	Energía eléctrica	1,080,000.00	1,080,276.67	304,683.34	270,233.01	34,450.33	10,400.00	44,806.67	270,276.67	43.66	810,043.66
3131	Agua potable	200,000.00	251,000.00	88,333.00	63,020.00	25,313.00	0.00	4,000.00	84,333.00	21,313.00	187,980.00
3141	Telefonía tradicional	197,000.00	197,000.00	49,250.01	46,459.95	2,790.06	0.00	0.00	49,250.01	2,790.06	150,540.05
3151	Servicio de telefonía celular	0.00	0.00	0.00	0.00	0.00	0.00	0.00	0.00	0.00	0.00
3161	Serv. De telecomunicaciones y satélite	23,625.00	24,225.00	6,506.25	6,324.01	182.24	0.00	0.00	6,506.25	182.24	17,900.99
3171	Servicios de acceso a internet, redes y proc. de info.	3,391,488.03	2,874,421.04	495,657.67	143,534.79	352,122.88	10,000.00	174,852.66	330,805.01	187,270.22	2,730,886.25
3181	Servicios postales y telegráficos	0.00	310.64	0.00	310.64	-310.64	310.64	0.00	310.64	0.00	0.00
3200	Servicios de arrendamiento	5,276,972.38	4,604,246.01	3,266,291.07	2,851,917.50	414,373.57	0.00	190,000.00	3,076,291.07	224,373.57	1,752,328.51
3220	Arrendamiento de edificios	0.00	0.00	0.00	0.00	0.00	0.00	0.00	0.00	0.00	0.00
3231	Arr. de mob. y eq. de admon, educ. y recreativo	570,937.50	526,369.69	105,432.19	51,888.87	53,543.32	0.00	0.00	105,432.19	53,543.32	474,480.82
3252	Arr. de eq. transporte dest. a Serv. Pub. y la op. De prog. Pub.	0.00	0.00	0.00	0.00	0.00	0.00	0.00	0.00	0.00	0.00
3253	Arr. eq. transp dest. a Serv. Pub. y serv. admos	0.00	0.00	0.00	0.00	0.00	0.00	0.00	0.00	0.00	0.00
3271	Arrendamiento de activos intangibles.	4,706,034.88	4,077,876.32	3,160,858.88	2,800,028.63	360,830.25	0.00	190,000.00	2,970,858.88	170,830.25	1,277,847.69
3291	Otros arrendamientos	0.00	0.00	0.00	0.00	0.00	0.00	0.00	0.00	0.00	0.00
3300	Servicios prof., científicos, téc. y o. serv.	4,032,926.80	3,992,314.90	1,217,466.60	1,027,735.18	189,731.42	36,700.00	25,739.30	1,228,427.30	200,692.12	2,964,579.72
3311	Servicios legales, de contabilidad, auditoría y relacionados	320,750.00	320,750.00	320,750.00	318,549.92	2,200.08	0.00	0.00	320,750.00	2,200.08	2,200.08
3321	Servicio de Diseño, Arq., Ing., y Actividades relacionadas	0.00	0.00	0.00	0.00	0.00	0.00	0.00	0.00	0.00	0.00
3331	Serv. de consultoría adma. proc., técnica y en tec. de la info.	1,428,340.00	1,353,496.00	282,240.00	132,429.18	149,810.82	0.00	0.00	282,240.00	149,810.82	1,221,066.82
3341	Servicios de capacitación	0.00	0.00	0.00	0.00	0.00	0.00	0.00	0.00	0.00	0.00
3351	Servicios de investigación científica y desarrollo	0.00	0.00	0.00	0.00	0.00	0.00	0.00	0.00	0.00	0.00
3361	Serv. De apoyo admo., traduc., fotocopiado e impresión	200,000.00	172,564.55	31,707.70	19,588.75	12,118.95	0.00	9,145.15	22,562.55	2,973.80	152,975.80
3362	Servicios de impresión.	203,000.00	171,765.55	30,908.70	5,684.00	25,224.70	0.00	9,145.15	21,763.55	16,079.55	166,081.55
3381	Servicios de vigilancia	1,604,836.80	1,712,636.80	472,309.20	508,950.00	-36,640.80	36,700.00	0.00	509,009.20	59.20	1,203,686.80
3391	Serv. Profesionales, científicos y técnicos integrales	276,000.00	261,102.00	79,551.00	42,533.33	37,017.67	0.00	7,449.00	72,102.00	29,568.67	218,568.67
3400	Serv. financieros, bancarios y comerciales	356,647.09	359,607.09	92,121.77	77,101.12	15,020.65	0.00	0.00	92,121.77	15,020.65	282,505.97
3411	Servicios financieros y bancarios	20,000.00	20,000.00	5,000.01	518.86	4,481.15	0.00	0.00	5,000.01	4,481.15	19,481.14
3451	Seguro de bienes patrimoniales	306,647.09	304,647.09	74,661.76	69,622.26	5,039.50	0.00	0.00	74,661.76	5,039.50	235,024.83
3471	Fletes y maniobras	0.00	0.00	0.00	0.00	0.00	0.00	0.00	0.00	0.00	0.00
3499	Servicios financieros, bancarios y comerciales integrales	30,000.00	34,960.00	12,460.00	6,960.00	5,500.00	0.00	0.00	12,460.00	5,500.00	28,000.00
3500	Servicios de instalación, rep. mto. y conserv.	4,153,036.11	5,120,395.03	1,803,690.64	1,862,964.72	-59,274.08	335,423.30	56,500.00	2,082,613.94	219,649.22	3,257,430.31
3511	Conservación y mantenimiento menor de inmuebles	350,000.00	357,000.00	67,498.00	46,087.27	21,410.73	45,000.00	18,000.00	94,498.00	48,410.73	310,912.73
3521	Inst., rep. y mto. de mob. y eq. de admon., educ. y recreativo	31,820.00	319,658.71	157,503.42	169,438.71	-11,935.29	138,290.30	0.00	295,793.72	126,355.01	150,220.00
3531	Inst., rep. y mto. de eq. de cómputo y tec. de la info.	0.00	699,379.55	581,953.22	699,369.55	-117,416.33	117,426.33	0.00	699,379.55	10.00	10.00
3553	Rep. y mto. eq. Transp. dest. a serv. pub. y serv. admos.	350,000.00	324,000.65	89,998.65	60,577.52	29,421.13	10,000.00	38,500.00	61,498.65	921.13	263,423.13
3571	Intal. rep. y mto maq, otros equipos y herramienta	500,000.00	523,490.00	202,000.00	197,290.99	4,709.01	23,490.00	0.00	225,490.00	28,199.01	326,199.01
3581	Servicios de limpieza y manejo de desechos	2,866,216.11	2,838,216.11	688,554.02	672,800.68	15,753.34	0.00	0.00	688,554.02	15,753.34	2,165,415.43
3591	Servicios de jardinería y fumigación	55,000.00	58,650.01	16,183.33	17,400.00	-1,216.67	1,216.67	0.00	17,400.00	0.00	41,250.01

Bajo protesta de decir verdad, declaramos que los Estados Financieros y sus notas, son razonablemente correctos y son responsabilidad del emisor.



Tribunal Electoral de la Ciudad de México

Secretaría Administrativa

Replanteamiento del Presupuesto del 01 de Enero al 31 de Marzo de 2021

PTA.	CONCEPTO	ASIGNACIÓN ANUAL	ASIGNACIÓN ANUAL MODIF. MARZO	PRESUPUESTO ASIGNADO MARZO SIN AJUSTES	PRESUPUESTO REAL EJERCIDO A MARZO ACUMULADO	SDO. PEND. POR EJERCER DE ENERO A MARZO SIN AJUSTES	ADECUACIONES Y/O TRANSFERENCIAS PRESUPUESTALES		PRESUPUESTO AJUSTADO ASIG. MARZO ACUMULADO	SDO. PEND. POR EJERCER DE ENERO A MARZO AJUSTADO	DISPONIBLE ACUMULADO DESPUÉS DE TRASPASOS
						AMPLIACIONES	DISMINUCIONES				
3600	Serv. de comunicación social y publicidad	801,000.00	800,914.00	200,161.99	179,390.31	20,771.68	0.00	0.00	200,161.99	20,771.68	621,523.69
3611	Dif radio tv y/o med mens s/prog y activ gub	500,000.00	500,000.00	124,998.00	104,400.00	20,598.00	0.00	0.00	124,998.00	20,598.00	395,600.00
3631	Serv. de creat. preprod. y prod. de pub. excepto internet	0.00	0.00	0.00	0.00	0.00	0.00	0.00	0.00	0.00	0.00
3661	Serv de creación y dif. cont. excl. A través de internet	301,000.00	300,914.00	75,163.99	74,990.31	173.68	0.00	0.00	75,163.99	173.68	225,923.69
3700	Serv. de traslado y viáticos	0.00	38,675.55	0.00	32,092.47	-32,092.47	38,675.55	0.00	38,675.55	6,583.08	6,583.08
3711	Pasajes aereos nacionales	0.00	0.00	0.00	0.00	0.00	0.00	0.00	0.00	0.00	0.00
3712	Pasajes aereos internacionales	0.00	0.00	0.00	0.00	0.00	0.00	0.00	0.00	0.00	0.00
3721	Pasajes terrestres	0.00	30,000.00	0.00	23,416.92	-23,416.92	30,000.00	0.00	30,000.00	6,583.08	6,583.08
3722	Pasajes terrestres al interior de la Ciudad de México	0.00	8,675.55	0.00	8,675.55	-8,675.55	8,675.55	0.00	8,675.55	0.00	0.00
3724	Pasajes terrestres internacionales	0.00	0.00	0.00	0.00	0.00	0.00	0.00	0.00	0.00	0.00
3751	Viáticos en el país	0.00	0.00	0.00	0.00	0.00	0.00	0.00	0.00	0.00	0.00
3761	Viáticos en el extranjero	0.00	0.00	0.00	0.00	0.00	0.00	0.00	0.00	0.00	0.00
3791	Otros servicios de traslado y hospedaje	0.00	0.00	0.00	0.00	0.00	0.00	0.00	0.00	0.00	0.00
3800	Servicios oficiales	0.00	0.00	0.00	0.00	0.00	0.00	0.00	0.00	0.00	0.00
3811	Gastos de ceremonial	0.00	0.00	0.00	0.00	0.00	0.00	0.00	0.00	0.00	0.00
3822	Gastos de orden social y cultural	0.00	0.00	0.00	0.00	0.00	0.00	0.00	0.00	0.00	0.00
3831	Congresos y convenciones	0.00	0.00	0.00	0.00	0.00	0.00	0.00	0.00	0.00	0.00
3841	Exposiciones	0.00	0.00	0.00	0.00	0.00	0.00	0.00	0.00	0.00	0.00
3900	Otros servicios generales	6,345,068.90	6,393,568.90	1,609,142.45	1,316,724.37	292,418.08	50,500.00	2,000.00	1,657,642.45	340,918.08	5,076,844.53
3911	Serv fun. y de cem. a los fam de los civ. y pensionistas directos	0.00	0.00	0.00	0.00	0.00	0.00	0.00	0.00	0.00	0.00
3921	Impuestos y derechos	30,500.00	79,000.00	30,500.00	30,938.00	-438.00	48,500.00	0.00	79,000.00	48,062.00	48,062.00
3941	Sentencias y resoluciones por autoridad competente.	0.00	0.00	0.00	0.00	0.00	0.00	0.00	0.00	0.00	0.00
3981	Impuesto sobre nóminas	6,314,568.90	6,314,568.90	1,578,642.45	1,285,786.37	292,856.08	2,000.00	2,000.00	1,578,642.45	292,856.08	5,028,782.53
3991	Servicios para la promoción deportiva	0.00	0.00	0.00	0.00	0.00	0.00	0.00	0.00	0.00	0.00
4410	Ayudas Sociales	0.00	0.00	0.00	0.00	0.00	0.00	0.00	0.00	0.00	0.00
4411	Premios	0.00	0.00	0.00	0.00	0.00	0.00	0.00	0.00	0.00	0.00

Bajo protesta de decir verdad, declaramos que los Estados Financieros y sus notas, son razonablemente correctos y son responsabilidad del emisor.

Replanteamiento del Presupuesto del 01 de Enero al 31 de Marzo de 2021

PTA.	CONCEPTO	ASIGNACIÓN ANUAL	ASIGNACIÓN ANUAL MODIF. MARZO	PRESUPUESTO ASIGNADO MARZO SIN AJUSTES	PRESUPUESTO REAL EJERCIDO A MARZO ACUMULADO	SDO. PEND. POR EJERCER DE ENERO A MARZO SIN AJUSTES	ADECUACIONES Y/O TRANSFERENCIAS PRESUPUESTALES		PRESUPUESTO AJUSTADO ASIG. MARZO ACUMULADO	SDO. PEND. POR EJERCER DE ENERO A MARZO AJUSTADO	DISPONIBLE ACUMULADO DESPUÉS DE TRASPASOS
							AMPLIACIONES	DISMINUCIONES			
5000	BIENES MUEBLES, INMUEB. E INTANGIBLES	0.00	760,051.52	690,051.52	690,051.52	0.00	70,000.00	0.00	760,051.52	70,000.00	70,000.00
5100	BIENES MUEBLES	0.00	690,051.52	690,051.52	690,051.52	0.00	0.00	0.00	690,051.52	0.00	0.00
5111	Muebles de oficina y estantería	0.00	0.00	0.00	0.00	0.00	0.00	0.00	0.00	0.00	0.00
5121	Muebles, excepto de oficina y estantería.	0.00	0.00	0.00	0.00	0.00	0.00	0.00	0.00	0.00	0.00
5151	Eq. de cómputo y de tec de la info.	0.00	0.00	0.00	0.00	0.00	0.00	0.00	0.00	0.00	0.00
5191	Otros mobiliarios y eq. de admon.	0.00	0.00	0.00	0.00	0.00	0.00	0.00	0.00	0.00	0.00
5211	Equipos y aparatos audiovisuales	0.00	0.00	0.00	0.00	0.00	0.00	0.00	0.00	0.00	0.00
5231	Cámaras fotográficas y de video	0.00	0.00	0.00	0.00	0.00	0.00	0.00	0.00	0.00	0.00
5311	Equipo médico y de laboratorio	0.00	0.00	0.00	0.00	0.00	0.00	0.00	0.00	0.00	0.00
5413	Autos y cam dest serv pub y serv admos	0.00	0.00	0.00	0.00	0.00	0.00	0.00	0.00	0.00	0.00
5621	Maquinaria y equipo industrial	0.00	0.00	0.00	0.00	0.00	0.00	0.00	0.00	0.00	0.00
5641	Sist. a. a. calef, y de ref. ind. y com.	0.00	0.00	0.00	0.00	0.00	0.00	0.00	0.00	0.00	0.00
5651	Equipo de comunicación y telecom.	0.00	0.00	0.00	0.00	0.00	0.00	0.00	0.00	0.00	0.00
5661	Eq. de generación eléctrica, aptos y accs. Eléctricos	0.00	0.00	0.00	0.00	0.00	0.00	0.00	0.00	0.00	0.00
5671	Herramientas y Maq. Herramientas	0.00	0.00	0.00	0.00	0.00	0.00	0.00	0.00	0.00	0.00
5691	Otros equipos	0.00	690,051.52	690,051.52	690,051.52	0.00	0.00	0.00	690,051.52	0.00	0.00
5800	B. INMUEB, INFRAES. Y CONST. EN PROC.	0.00	0.00	0.00	0.00	0.00	0.00	0.00	0.00	0.00	0.00
5831	Edificios no habitacionales	0.00	0.00	0.00	0.00	0.00	0.00	0.00	0.00	0.00	0.00
5891	Otros bienes inmuebles	0.00	0.00	0.00	0.00	0.00	0.00	0.00	0.00	0.00	0.00
5900	Activos intangibles	0.00	70,000.00	0.00	0.00	0.00	70,000.00	0.00	70,000.00	70,000.00	70,000.00
5911	Software	0.00	70,000.00	0.00	0.00	0.00	70,000.00	0.00	70,000.00	70,000.00	70,000.00
5921	Patentes	0.00	0.00	0.00	0.00	0.00	0.00	0.00	0.00	0.00	0.00
5931	Marcas	0.00	0.00	0.00	0.00	0.00	0.00	0.00	0.00	0.00	0.00
5941	Derechos	0.00	0.00	0.00	0.00	0.00	0.00	0.00	0.00	0.00	0.00
5971	Licencias informáticas e intelectuales	0.00	0.00	0.00	0.00	0.00	0.00	0.00	0.00	0.00	0.00
5991	Otros activos intangibles	0.00	0.00	0.00	0.00	0.00	0.00	0.00	0.00	0.00	0.00

Bajo protesta de decir verdad, declaramos que los Estados Financieros y sus notas, son razonablemente correctos y son responsabilidad del emisor.

ELABORÓ

C.P. FRANCISCO HERNÁNDEZ GONZÁLEZ
JEFE DEPARTAMENTO DE CONTABILIDAD

SUPERVISÓ

L.C. TOMÁS JUAN GODINEZ TORRES
DIRECTOR DE PLANEACIÓN Y
RECURSOS FINANCIEROS

REVISÓ

C.P. MIGUEL FEDERICO GUTIÉRREZ
SUBDIRECTOR DE CONTABILIDAD

AUTORIZÓ

LIC. HÉCTOR ÁNGELES HERNÁNDEZ
SECRETARIO ADMINISTRATIVO

Tribunal Electoral de la Ciudad de México



Secretaría Administrativa

Presupuesto Ejercido Mensual del 01 de Enero al 31 de Marzo de 2021

PTA	CONCEPTO	ASIGNACIÓN A MARZO	PRESUPUESTO EJERCIDO A MARZO	PRESUPUESTO COMPROMETIDO	PRESUPUESTO POR EJERCER
	Asignación gasto corriente	69,088,548.48	62,451,643.60	0.00	6,636,904.88
	Asignación gasto de inversión	760,051.52	690,051.52	0.00	70,000.00
	PRESUPUESTO ANUAL AUTORIZADO	69,848,600.00	63,141,695.12	0.00	6,706,904.88
4311	Ingresos Financieros	35,155.94	0.00	0.00	35,155.94
4399	Otros ingresos y beneficios varios	7,908,845.56	0.00	0.00	7,908,845.56
4326	Ingresos por venta de bases para licitación	0.00	0.00	0.00	0.00
4176	Ingresos por sanciones en licitaciones	0.00	0.00	0.00	0.00
	REMANENTE PRESUPUESTAL	77,792,601.50	63,141,695.12	0.00	14,650,906.38
1000	SERVICIOS PERSONALES	58,528,566.52	53,841,834.27	0.00	4,686,732.25
1100	Remun. al personal de carácter permanente	13,894,289.46	13,010,864.36	0.00	883,425.10
1131	Sueldos base al personal permanente	13,894,289.46	13,010,864.36	0.00	883,425.10
1200	Remun. Al personal de carácter transitorio	653,114.86	353,611.50	0.00	299,503.36
1211	Honorarios asimilables a salarios	569,114.86	353,611.50	0.00	215,503.36
1231	Retribuciones por servicios de carácter social.	84,000.00	0.00	0.00	84,000.00
1300	Remun. adicionales y especiales	8,297,236.22	7,760,173.81	0.00	537,062.41
1311	Prima quinquenal por años de servicios efectivos prestados	36,002.10	4,551.00	0.00	31,451.10
1321	Prima vacaciones	974,798.01	951,790.68	0.00	23,007.33
1323	Gratificación de fin de año	7,286,436.11	6,803,832.13	0.00	482,603.98
1341	Compensaciones	0.00	0.00	0.00	0.00
1400	Seguridad social	3,833,583.94	2,956,354.30	0.00	877,229.64
1411	Aportaciones a instituciones de seguridad social	1,923,000.62	1,661,082.14	0.00	261,918.48
1421	Aportaciones a fondos de vivienda	740,129.35	632,006.99	0.00	108,122.36
1431	Aport. al sist. p/el ret. o admin. de fondos p/el ret. y ahorro solid.	1,170,453.97	663,265.17	0.00	507,188.80
1441	Primas por seguro de vida del personal civil	0.00	0.00	0.00	0.00
1449	Otras aportaciones para seguros	0.00	0.00	0.00	0.00
1500	Otras prestaciones sociales y económicas	31,850,342.04	29,760,830.30	0.00	2,089,511.74
1511	Cuotas para el fondo de ahorro y fondo de trabajo	1,642,467.84	1,190,308.17	0.00	452,159.67
1521	Liq. Por Indemnizaciones y por sueldos y salarios caídos	0.00	0.00	0.00	0.00
1541	Vales de despensa	0.00	0.00	0.00	0.00
1542	Apoyo económico por defunción de familiares directos	0.00	0.00	0.00	0.00
1544	Asig. p/req. de cargos de serv. pub. de nivel técnico operativo	3,607,989.24	2,767,343.31	0.00	840,645.93
1591	Asig. p/req. cargos de serv. pub. sup. y m. med. lid. coord y enl.	26,599,884.96	25,803,178.82	0.00	796,706.14

Bajo protesta de decir verdad, declaramos que los Estados Financieros y sus notas, son razonablemente correctos y son responsabilidad del emisor.

Tribunal Electoral de la Ciudad de México



Secretaría Administrativa

Presupuesto Ejercido Mensual del 01 de Enero al 31 de Marzo de 2021

PTA	CONCEPTO	ASIGNACIÓN A MARZO	PRESUPUESTO EJERCIDO A MARZO	PRESUPUESTO COMPROMETIDO	PRESUPUESTO POR EJERCER
2000	MATERIALES Y SUMINISTROS	1,442,566.31	732,001.26	0.00	710,565.05
2100	Mats. de admon emisión doc. y arts. Ofic.	747,276.40	546,342.00	0.00	200,934.40
2111	Materiales, útiles y equipos menores de oficina	210,376.69	23,721.86	0.00	186,654.83
2121	Mat. y útiles de imp. y reproducción	0.00	0.00	0.00	0.00
2141	Mat. útiles, y eq. menores de tec. de la info. y comunicaciones	500,520.71	494,790.91	0.00	5,729.80
2151	Material impreso e información digital	34,697.00	26,147.23	0.00	8,549.77
2161	Materiales de limpieza	1,682.00	1,682.00	0.00	0.00
2171	Mats. Útiles de enseñanza	0.00	0.00	0.00	0.00
2200	Alimentos y utensilios	45,952.17	10,063.00	0.00	35,889.17
2211	Productos alimenticios y bebidas para personas	45,952.17	10,063.00	0.00	35,889.17
2231	Utensilios para el servicio de alimentación	0.00	0.00	0.00	0.00
2300	Mats primas y mat de prod y comercialización	0.00	0.00	0.00	0.00
2321	Insumos textiles adquiridos como materia prima	0.00	0.00	0.00	0.00
2400	Mats y arts. de const. y de reparación	44,158.12	4,158.12	0.00	40,000.00
2419	Otros productos Minerales no metálicos	0.00	0.00	0.00	0.00
2421	Cemento y productos de concreto	0.00	0.00	0.00	0.00
2431	Cal, yeso y productos de yeso	0.00	0.00	0.00	0.00
2441	Madera y productos de madera	0.00	0.00	0.00	0.00
2451	Vidrio y productos de vidrio	0.00	0.00	0.00	0.00
2461	Material eléctrico y electrónico	44,002.10	4,002.10	0.00	40,000.00
2471	Artículos metálicos para la construcción	156.02	156.02	0.00	0.00
2481	Materiales complementarios	0.00	0.00	0.00	0.00
2491	Otros mats. y prod. de const. y reparación	0.00	0.00	0.00	0.00
2500	Prod químicos, farmacéuticos y de lab.	354,451.00	7,163.00	0.00	347,288.00
2511	Productos químicos básicos	0.00	0.00	0.00	0.00
2521	Fertilizantes, pesticidas y o. agroquímicos	0.00	0.00	0.00	0.00
2531	Medicinas y productos farmacéuticos	162,088.00	2,088.00	0.00	160,000.00
2541	Mat. accesorios y suministros médicos	190,884.00	3,596.00	0.00	187,288.00
2551	Mat. Accesorios y sum. de laboratorios	0.00	0.00	0.00	0.00
2561	Fibras sintéticas, hules, plásticos y derivados	1,479.00	1,479.00	0.00	0.00
2600	Combustibles, lubricantes y aditivos	192,540.00	150,000.00	0.00	42,540.00
2611	Combustibles, lubricantes y aditivos	192,540.00	150,000.00	0.00	42,540.00
2700	Vestuarios, blancos, prendas de prot. y art. dep.	0.00	0.00	0.00	0.00
2711	Vestuarios y uniformes	0.00	0.00	0.00	0.00
2721	Prendas de seguridad y protección personal	0.00	0.00	0.00	0.00
2741	Productos textiles	0.00	0.00	0.00	0.00
2751	Blancos y otros productos textiles, excepto prendas de vestir	0.00	0.00	0.00	0.00
2900	Herram, refacciones y acces. menores	58,188.62	14,275.14	0.00	43,913.48
2911	Herramientas menores	7,029.50	0.00	0.00	7,029.50
2921	Refacciones, y acces. menores de edificio	0.00	0.00	0.00	0.00
2931	Ref., accs., men. Mob. Y eq. Admon., educ. y recreativo	0.00	0.00	0.00	0.00
2941	Refacc. Y accs. Menores eq. Comp. Y tec. Info.	5,159.12	5,159.12	0.00	0.00
2961	Refacc. Y accs. Menores eq. de transporte	46,000.00	9,116.02	0.00	36,883.98
2991	Ref. y acc. Men. Otros bienes muebles	0.00	0.00	0.00	0.00

Bajo protesta de decir verdad, declaramos que los Estados Financieros y sus notas, son razonablemente correctos y son responsabilidad del emisor.

Tribunal Electoral de la Ciudad de México



Secretaría Administrativa

Presupuesto Ejercido Mensual del 01 de Enero al 31 de Marzo de 2021

PTA	CONCEPTO	ASIGNACIÓN A MARZO	PRESUPUESTO EJERCIDO A MARZO	PRESUPUESTO COMPROMETIDO	PRESUPUESTO POR EJERCER
3000	SERVICIOS GENERALES	9,117,415.65	7,877,808.07	0.00	1,239,607.58
3100	Servicios Básicos	741,481.58	529,882.40	0.00	211,599.18
3111	Contratación e instalación de energía eléctrica	0.00	0.00	0.00	0.00
3112	Energía eléctrica	270,276.67	270,233.01	0.00	43.66
3131	Agua potable	84,333.00	63,020.00	0.00	21,313.00
3141	Telefonía tradicional	49,250.01	46,459.95	0.00	2,790.06
3151	Servicio de telefonía celular	0.00	0.00	0.00	0.00
3161	Serv. De telecomunicaciones y satélite	6,506.25	6,324.01	0.00	182.24
3171	Servicios de acceso a internet, redes y proc. de info.	330,805.01	143,534.79	0.00	187,270.22
3181	Servicios postales y telegráficos	310.64	310.64	0.00	0.00
3200	Servicios de arrendamiento	3,076,291.07	2,851,917.50	0.00	224,373.57
3220	Arrendamiento de edificios	0.00	0.00	0.00	0.00
3231	Arr. de mob. y eq. de admon, educ. y recreativo	105,432.19	51,888.87	0.00	53,543.32
3252	Arr. de eq. transporte dest. a Serv. Pub. y la op. De prog. Pub.	0.00	0.00	0.00	0.00
3253	Arr. eq. transp dest. a Serv. Pub. y serv. admos	0.00	0.00	0.00	0.00
3271	Arrendamiento de activos intangibles.	2,970,858.88	2,800,028.63	0.00	170,830.25
3291	Otros arrendamientos	0.00	0.00	0.00	0.00
3300	Servicios prof., científicos, téc. y o. serv.	1,228,427.30	1,027,735.18	0.00	200,692.12
3311	Servicios legales, de contabilidad, auditoría y relac.	320,750.00	318,549.92	0.00	2,200.08
3321	Servicio de Diseño, Arq., Ing., y Actividades relacionadas	0.00	0.00	0.00	0.00
3331	Serv. de consultoría adma. proc., téc. y tec. de la info.	282,240.00	132,429.18	0.00	149,810.82
3341	Servicios de capacitación	0.00	0.00	0.00	0.00
3351	Servicios de investigación científica y desarrollo	0.00	0.00	0.00	0.00
3361	Serv. De apoyo admo., traduc., fotocopiado e imp.	22,562.55	19,588.75	0.00	2,973.80
3362	Servicios de impresión.	21,763.55	5,684.00	0.00	16,079.55
3381	Servicios de vigilancia	509,009.20	508,950.00	0.00	59.20
3391	Serv. Profesionales, científicos y técnicos integrales	72,102.00	42,533.33	0.00	29,568.67
3400	Serv. financieros, bancarios y comerciales	92,121.77	77,101.12	0.00	15,020.65
3411	Servicios financieros y bancarios	5,000.01	518.86	0.00	4,481.15
3441	Seguro de resp. Patrimonial y fianzas	0.00	0.00	0.00	0.00
3451	Seguro de bienes patrimoniales	74,661.76	69,622.26	0.00	5,039.50
3471	Fletes y maniobras	0.00	0.00	0.00	0.00
3499	Servicios financieros, bancarios y comerciales integrales	12,460.00	6,960.00	0.00	5,500.00
3500	Servicios de instalación, rep. mto. y cons.	2,082,613.94	1,862,964.72	0.00	219,649.22
3511	Conservación y mantenimiento menor de inmuebles	94,498.00	46,087.27	0.00	48,410.73
3521	Inst., rep. y mto. de mob. y eq. de admon., educ. y rec.	295,793.72	169,438.71	0.00	126,355.01
3531	Inst., rep. y mto. de eq. de cómputo y tec. de la info.	699,379.55	699,369.55	0.00	10.00
3553	Rep. y mto. de eq. Transporte dest. a serv. pub. y serv. admos.	61,498.65	60,577.52	0.00	921.13
3571	Intal. rep. y mto maq. o. eq. y herramienta	225,490.00	197,290.99	0.00	28,199.01
3581	Servicios de limpieza y manejo de desechos	688,554.02	672,800.68	0.00	15,753.34
3591	Servicios de jardinería y fumigación	17,400.00	17,400.00	0.00	0.00
3600	Serv. de comunicación social y publicidad	200,161.99	179,390.31	0.00	20,771.68
3611	Dif radio tv y/o med mens s/prog y activ gub	124,998.00	104,400.00	0.00	20,598.00
3631	Serv. de creat. preprod. y prod. de pub. excepto internet	0.00	0.00	0.00	0.00
3661	Serv de creación y dif. cont. excl. A través de internet	75,163.99	74,990.31	0.00	173.68
3700	Serv. de traslado y viáticos	38,675.55	32,092.47	0.00	6,583.08
3711	Pasajes aéreos nacionales	0.00	0.00	0.00	0.00
3712	Pasajes aéreos internacionales	0.00	0.00	0.00	0.00
3721	Pasajes terrestres	30,000.00	23,416.92	0.00	6,583.08
3722	Pasajes terrestres al interior de la Ciudad de México	8,675.55	8,675.55	0.00	0.00
3724	Pasajes terrestres internacionales	0.00	0.00	0.00	0.00
3751	Viáticos en el país	0.00	0.00	0.00	0.00
3761	Viáticos en el extranjero	0.00	0.00	0.00	0.00
3791	Otros servicios de traslado y hospedaje	0.00	0.00	0.00	0.00
3800	Servicios oficiales	0.00	0.00	0.00	0.00
3811	Gastos de ceremonial	0.00	0.00	0.00	0.00
3822	Gastos de orden social y cultural	0.00	0.00	0.00	0.00
3831	Congresos y convenciones	0.00	0.00	0.00	0.00
3841	Exposiciones	0.00	0.00	0.00	0.00
3900	Otros servicios generales	1,657,642.45	1,316,724.37	0.00	340,918.08
3911	Serv fun. y de cem. a los fam de los civ. y pensionistas directos	0.00	0.00	0.00	0.00
3921	Impuestos y derechos	79,000.00	30,938.00	0.00	48,062.00
3941	Sentencias y resoluciones por autoridad competente.	0.00	0.00	0.00	0.00
3981	Impuesto sobre nóminas	1,578,642.45	1,285,786.37	0.00	292,856.08
3991	Servicios para la promoción deportiva	0.00	0.00	0.00	0.00
4410	Ayudas Sociales	0.00	0.00	0.00	0.00
4411	Premios	0.00	0.00	0.00	0.00

Bajo protesta de decir verdad, declaramos que los Estados Financieros y sus notas, son razonablemente correctos y son responsabilidad del emisor.

Tribunal Electoral de la Ciudad de México



Secretaría Administrativa

Presupuesto Ejercido Mensual del 01 de Enero al 31 de Marzo de 2021

PTA	CONCEPTO	ASIGNACIÓN A MARZO	PRESUPUESTO EJERCIDO A MARZO	PRESUPUESTO COMPROMETIDO	PRESUPUESTO POR EJERCER
5000	BIENES MUEBLES, INMUEBLES E INTANGIBLES	760,051.52	690,051.52	0.00	70,000.00
5100	BIENES MUEBLES	690,051.52	690,051.52	0.00	0.00
5111	Muebles de oficina y estantería	0.00	0.00	0.00	0.00
5121	Muebles, excepto de oficina y estantería.	0.00	0.00	0.00	0.00
5151	Eq. de cómputo y de tec de la info.	0.00	0.00	0.00	0.00
5191	Otros mobiliarios y eq. de admon.	0.00	0.00	0.00	0.00
5211	Equipos y aparatos audiovisuales	0.00	0.00	0.00	0.00
5231	Cámaras fotográficas y de video	0.00	0.00	0.00	0.00
5311	Equipo médico y de laboratorio	0.00	0.00	0.00	0.00
5413	Autos y cam dest serv pub y serv admos	0.00	0.00	0.00	0.00
5621	Maquinaria y equipo industrial	0.00	0.00	0.00	0.00
5641	Sist. a. a. calef. y de ref. ind. y com.	0.00	0.00	0.00	0.00
5651	Equipo de comunicación y telecom.	0.00	0.00	0.00	0.00
5661	Eq. de generación eléctrica, aptos y accs. Eléctricos	0.00	0.00	0.00	0.00
5671	Herramientas y Maq. Herramientas	0.00	0.00	0.00	0.00
5691	Otros equipos	690,051.52	690,051.52	0.00	0.00
5800	B. INMUEB, INFRAES. Y CONST. EN PROC.	0.00	0.00	0.00	0.00
5831	Edificios no habitacionales	0.00	0.00	0.00	0.00
5891	Otros bienes inmuebles	0.00	0.00	0.00	0.00
5900	Activos intangibles	70,000.00	0.00	0.00	70,000.00
5911	Software	70,000.00	0.00	0.00	70,000.00
5921	Patentes	0.00	0.00	0.00	0.00
5931	Marcas	0.00	0.00	0.00	0.00
5941	Derechos	0.00	0.00	0.00	0.00
5971	Licencias informáticas e intelectuales	0.00	0.00	0.00	0.00
5991	Otros activos intangibles	0.00	0.00	0.00	0.00

Bajo protesta de decir verdad, declaramos que los Estados Financieros y sus notas, son razonablemente correctos y son responsabilidad del emisor.

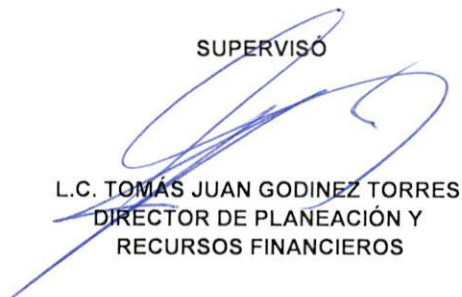
ELABORÓ


C.P. FRANCISCO HERNÁNDEZ GONZÁLEZ
JEFE DEPARTAMENTO DE CONTABILIDAD

REVISÓ


C.P. MIGUEL FEDERICO GUTIÉRREZ
SUBDIRECTOR DE CONTABILIDAD
Y CONTROL

SUPERVISÓ


L.C. TOMÁS JUAN GODÍNEZ TORRES
DIRECTOR DE PLANEACIÓN Y
RECURSOS FINANCIEROS

AUTORIZÓ


LIC. HÉCTOR ÁNGELES HERNÁNDEZ
SECRETARIO ADMINISTRATIVO

Resumen del Analítico del Ejercicio Presupuestal del 1° de Enero al 31 de Marzo de 2021

PTA.	CONCEPTO	ASIGNACIÓN ANUAL	ASIGNACIÓN ANUAL MODIF. MARZO	PRESUPUESTO		PRESUPUESTO POR EJERCER
				ASIGNACIÓN MARZO ACUMULADO	ASIGNACIÓN MARZO ACUMULADO	
	Asignación gasto corriente	255,632,594.00	254,872,542.48	62,451,643.60	69,088,548.48	192,420,898.88
	Asignación gasto de inversión	0.00	760,051.52	690,051.52	760,051.52	70,000.00
	PRESUPUESTO ANUAL AUTORIZADO	255,632,594.00	255,632,594.00	63,141,695.12	69,848,600.00	192,490,898.88
4311	Ingresos Financieros	35,155.94	35,155.94	0.00	35,155.94	35,155.94
4399	Otros ingresos y beneficios varios	7,908,845.56	7,908,845.56	0.00	7,908,845.56	7,908,845.56
4326	Ingresos por venta de bases para licitación	0.00	0.00	0.00	0.00	0.00
4176	Ingresos por sanciones en licitaciones	0.00	0.00	0.00	0.00	0.00
	REMANENTE PRESUPUESTAL	263,576,595.50	263,576,595.50	63,141,695.12	77,792,601.50	200,434,900.38
1000	SERVICIOS PERSONALES	227,715,020.19	227,237,027.34	53,841,834.27	58,528,566.52	173,395,193.07
2000	MATERIALES Y SUMINISTROS	2,059,809.50	1,898,560.31	732,001.26	1,442,566.31	1,166,559.05
3000	SERVICIOS GENERALES	25,857,764.31	25,736,954.83	7,877,808.07	9,117,415.65	17,859,146.76
4410	Ayudas Sociales	0.00	0.00	0.00	0.00	0.00
5000	BIENES MUEBLES, INMUEBLES E INTANGIBLES	0.00	760,051.52	690,051.52	760,051.52	70,000.00

Bajo protesta de decir verdad, declaramos que los Estados Financieros y sus notas, son razonablemente correctos y son responsabilidad del emisor.

ELABORÓ

C.P. FRANCISCO HERNÁNDEZ GONZÁLEZ
JEFE DEPARTAMENTO DE CONTABILIDAD

REVISÓ

C.P. MIGUEL FEDÉRICO GUTIÉRREZ
SUBDIRECTOR DE CONTABILIDAD
Y CONTROL

SUPERVISÓ

L.C. TOMÁS JUAN GODINEZ TORRES
DIRECTOR DE PLANEACIÓN Y
RECURSOS FINANCIEROS

AUTORIZÓ

LIC. HÉCTOR ÁNGELES HERNÁNDEZ
SECRETARIO ADMINISTRATIVO

Estado de Origen y Aplicación de Recursos
al 31 de Marzo de 2021

	<u>ORIGEN</u>	<u>APLICACIÓN</u>
RESULTADO DEL PERÍODO	3,218,258.90	
ACTIVO		
Efectivo y equivalente	6.28	
Derechos a recibir efectivo o equivalentes		2,641,681.03
Derechos a recibir bienes o servicios		
BIENES MUEBLES		
ACTIVOS INTANGIBLES		
Depreciación, deterioro y amortización acumulada	819,522.62	
CAMBIO EN EL ACTIVO	<u>819,528.90</u>	<u>2,641,681.03</u>
PASIVO		
Cuentas por pagar a corto plazo		444,754.24
Provisiones a corto plazo		201,829.91
Otros pasivos a corto plazo		
CAMBIO EN EL PASIVO	<u>0.00</u>	<u>646,584.15</u>
CAPITAL		
Resultado del Ejercicio (Ahorro/Desahorro)		
Resultado de Ejercicios Anteriores	70,000.00	
Revalúos		819,522.62
CAMBIO EN EL CAPITAL	<u>70,000.00</u>	<u>819,522.62</u>
TOTAL	<u><u>4,107,787.80</u></u>	<u><u>4,107,787.80</u></u>

Bajo protesta de decir verdad, declaramos que los Estados Financieros y sus notas, son razonablemente correctos y son responsabilidad del emisor.

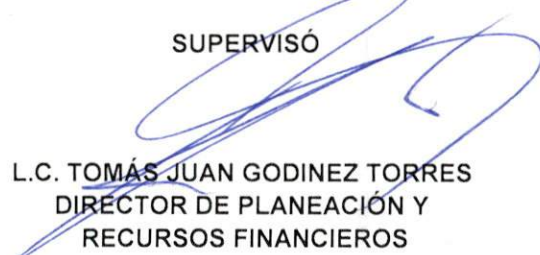
ELABORÓ


C.P. FRANCISCO HERNÁNDEZ GONZÁLEZ
JEFE DEPARTAMENTO DE CONTABILIDAD

REVISÓ


C.P. MIGUEL FEDERICO GUTIÉRREZ
SUBDIRECTOR DE CONTABILIDAD
Y CONTROL

SUPERVISÓ


L.C. TOMÁS JUAN GODINEZ TORRES
DIRECTOR DE PLANEACIÓN Y
RECURSOS FINANCIEROS

AUTORIZÓ


LIC. HÉCTOR ÁNGELES HERNÁNDEZ
SECRETARIO ADMINISTRATIVO

Estado d Flujo de Efectivo
al 31 de Marzo de 2021

OPERACIÓN:

Remanente del Ejercicio:		
Partidas Relacionadas con Actividades de Financiamiento		
Incremento o (Disminución) en en Pasivo Contingente	<u>-201,829.91</u>	
		-201,829.91
(Aumento) o Disminución en Cuentas por Cobrar	0.00	
(Aumento) o Disminución en Pagos Anticipados	0.00	
Aumento o (Disminución) en Otros Pasivos a Corto Plazo	0.00	
Aumento o (Disminución) en Inversiones a Largo Plazo	0.00	
Aumento o (Disminución) en Cuentas por Pagar a Corto Plazo	<u>-444,754.24</u>	(444,754.24)
Flujos Netos de Efectivo de Actividades de Operación		<u>(646,584.15)</u>

INVERSIÓN:

(Aumento) o Disminución Adquisición de Inmuebles, Mobiliario y Equipo	0.00	
Revalúos	819,522.62	
Flujos Netos de Efectivo de Actividades de Inversión		<u>819,522.62</u>
Efectivo a Obtener en Actividades de Financiamiento		172,938.47

FINANCIAMIENTO:

Variación Neta en el Patrimonio	<u>2,468,736.28</u>	
Flujos Netos de Efectivo de Actividades de Financiamiento		<u>2,468,736.28</u>
Disminución o (Aumento) netos de Efectivo y Demás Equivalentes de Efectivo		2,641,674.75
Efectivo al Principio del Período		<u>30,406,412.03</u>
Efectivo al Final del Período		<u><u>33,048,086.78</u></u>

ELABORÓ

REVISÓ

SUPERVISÓ

AUTORIZÓ


 C.P. FRANCISCO HERNÁNDEZ GONZÁLEZ
 JEFE DE DEPARTAMENTO DE CONTABILIDAD


 C.P. MIGUEL FEDÉRICO GUTIÉRREZ
 SUBDIRECTOR DE CONTABILIDAD Y CONTROL

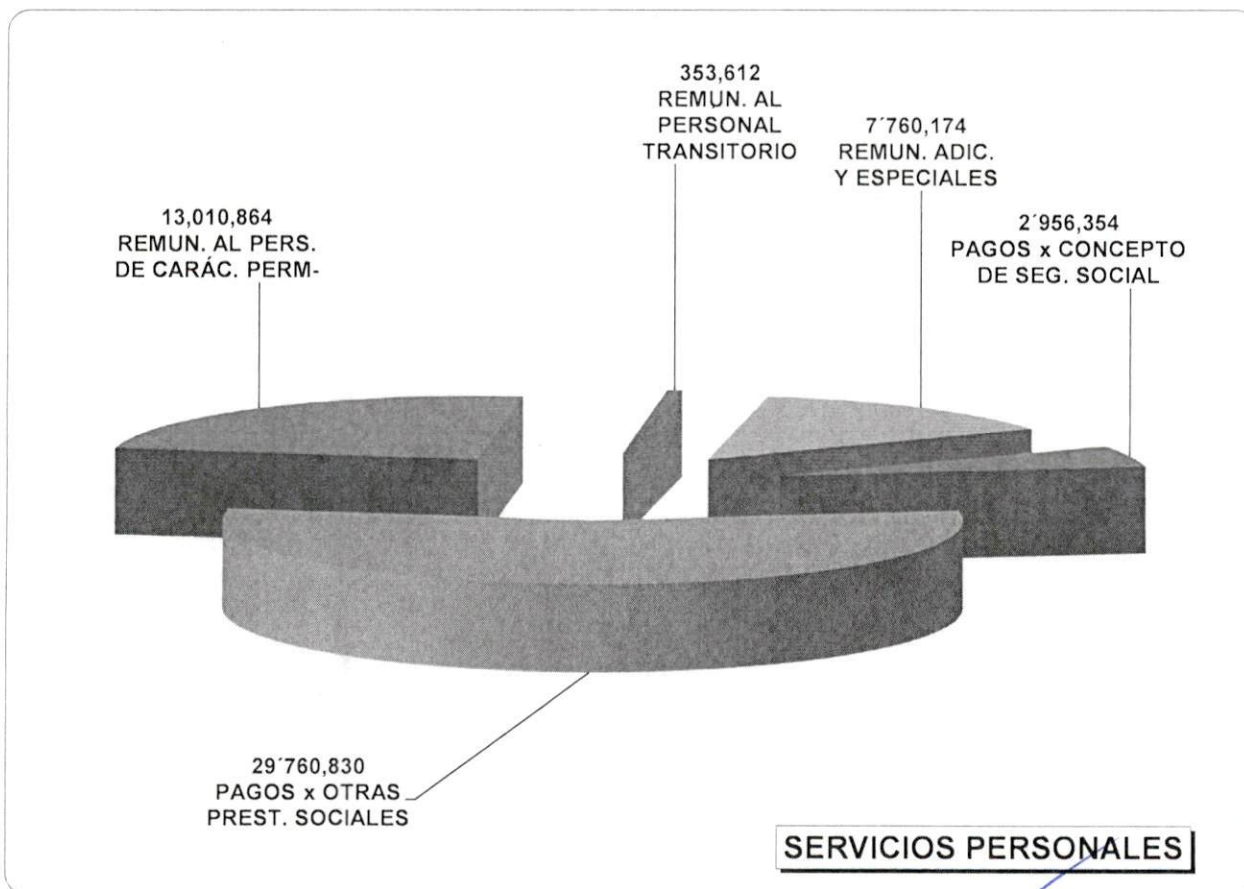
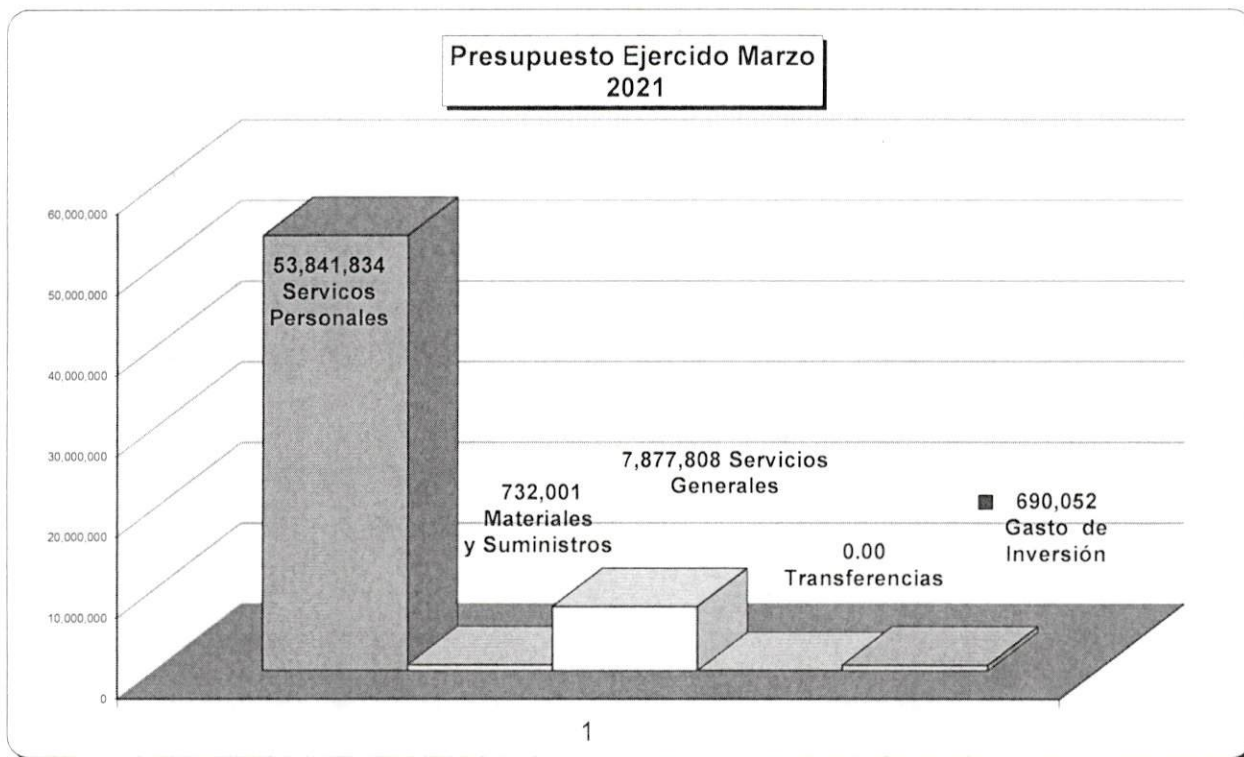

 L.C. TOMÁS JUAN GODÍNEZ TORRES
 DIRECTOR DE PLANEACIÓN Y RECURSOS FINANCIEROS


 LIC. HÉCTOR ÁNGELES HERNÁNDEZ
 SECRETARIO ADMINISTRATIVO

Bajo protesta de decir verdad, declaramos que los Estados Financieros y sus notas, son razonablemente correctos y son responsabilidad del emisor.

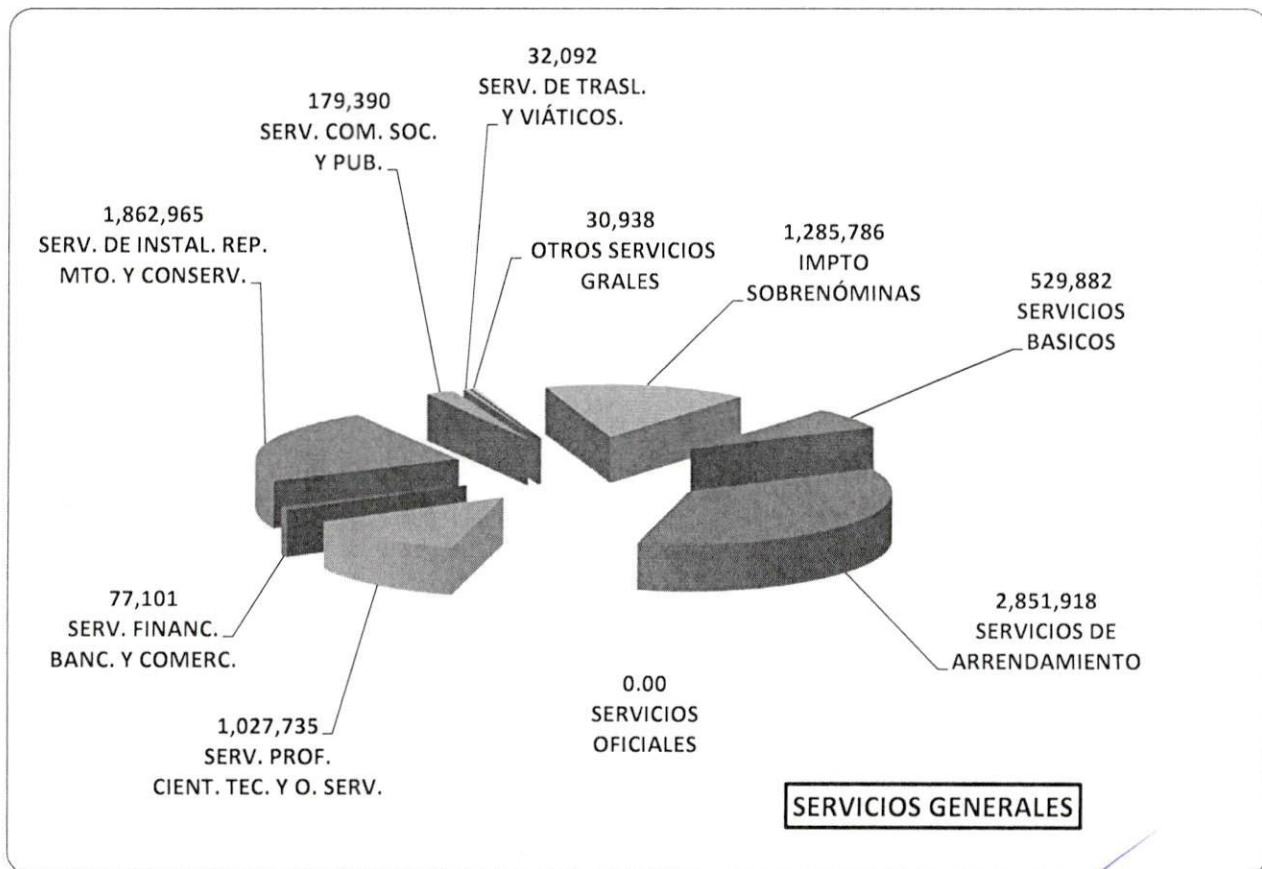
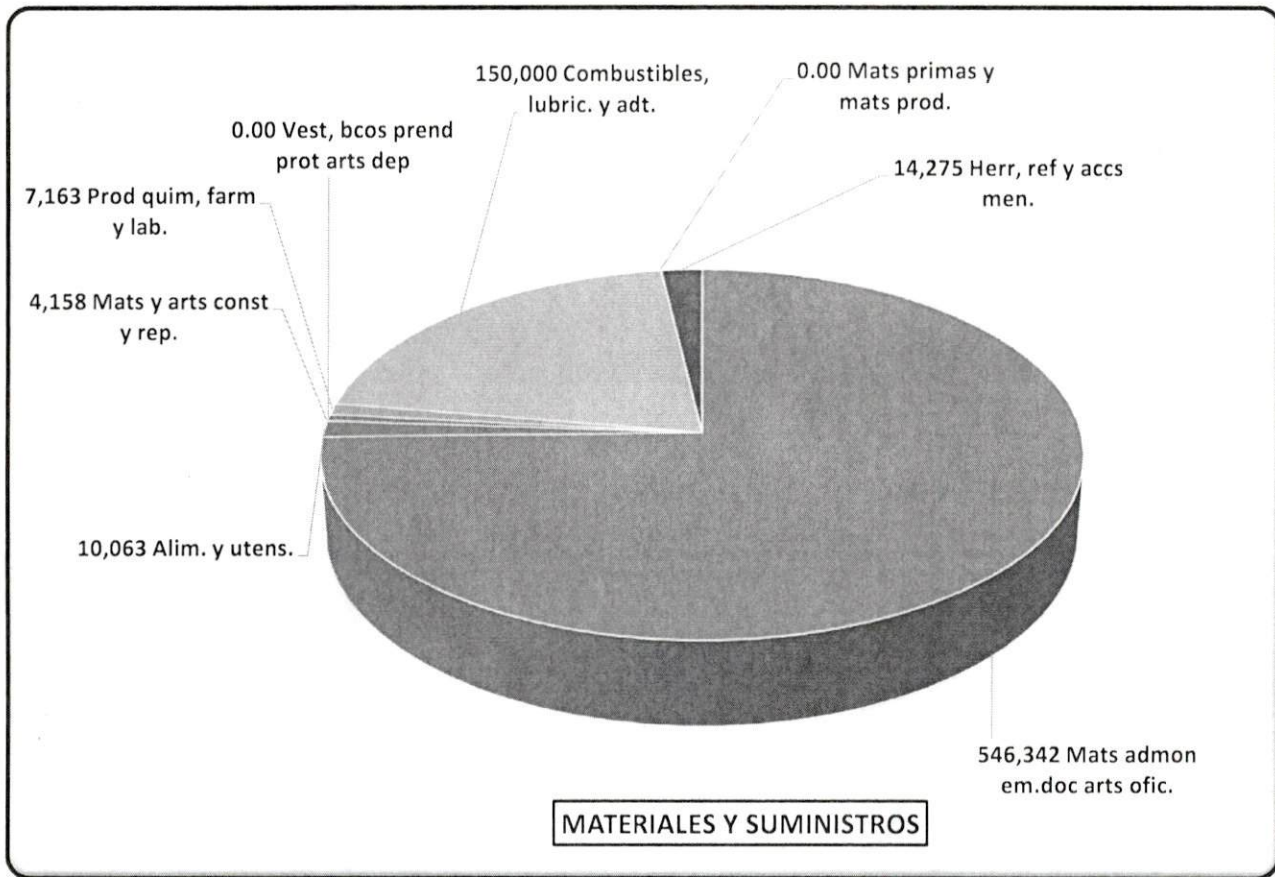


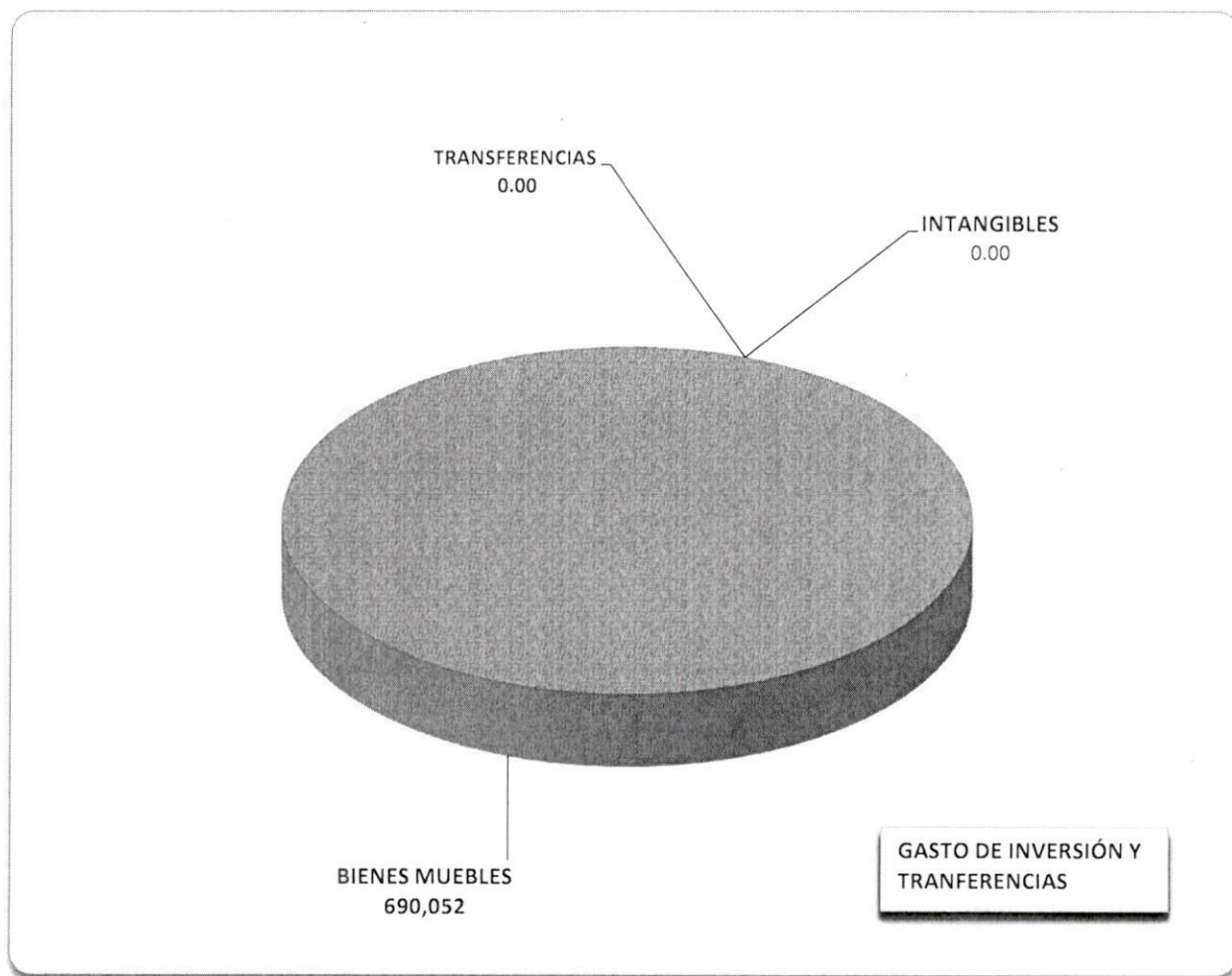
Secretaría Administrativa





Secretaría Administrativa





[Handwritten blue ink marks, including a large checkmark and several lines]



Tribunal Electoral de la Ciudad de México
Estado de Situación Financiera Comparativo
al 31 de Marzo de 2021 Y 2020

ACTIVO			PASIVO		
ACTIVO CIRCULANTE	<u>2021</u>	<u>2020</u>	PASIVO CIRCULANTE	<u>2021</u>	<u>2020</u>
Efectivo y Equivalentes de Efectivo	94,989.00	117,651.00	Cuentas por Pagar a Corto Plazo	17,532,747.00	16,592,840.00
Efectivo			Servicios Personales	7,731,415.00	8,259,847.00
Bancos/Tesorería	69,989.00	92,651.00	Proveedores	4,749,418.00	3,590,078.00
Bancos/Dependencias y otros			Subsidios, Participaciones y Aportaciones		
Inversiones Temporales (Hasta 3 Meses)			Contratistas		
Asignación para gastos menores de mantenimiento y reparación y otros gastos	25,000.00	25,000.00	Transferencias Otorgadas		
Depósitos de Fondos de Terceros			Intereses y Comisiones		
			Retenciones y Contribuciones	5,051,914.00	4,742,915.00
			Devoluciones de Contribuciones		
			Otras Cuentas por Pagar a Corto Plazo		
Efectivo o Equivalentes de Efectivo a Recibir	32,953,098.00	26,140,000.00			
Inversiones Financieras	32,953,098.00	26,140,000.00	Documentos por Pagar a Corto Plazo	0.00	0.00
Cuentas por Cobrar					
Deudores Diversos	0.00	0.00	Porción a Corto Plazo de la Deuda Pública a Largo Plazo	0.00	0.00
Contribuciones por Recuperar			Deuda Pública Interna		
Deudores por Anticipos de Prestamos Otorgados a Corto Plazo			Deuda Pública Externa		
			Arrendamiento Financiero		
			Títulos y Valores a Corto Plazo	0.00	0.00
			Deuda Pública Interna		
Bienes o Servicios a Recibir	0.00	45,969.00	Deuda Pública Externa		
Anticipos a Corto Plazo	0.00	45,969.00	Arrendamiento Financiero		
Inventarios	0.00	0.00	Fondos y Bienes de Terceros en Administración y/o en Garantía a Corto Plazo	0.00	0.00
Inventario de Mercancías para la Reventa					
Inventarios de Mercancías					
Inventarios de Mercancías en Proceso de Elaboración					
Inventarios de Materias Primas, Materiales y Suministros para Producción			Pasivos Diferidos a Corto Plazo	0.00	0.00
Mercancías en Tránsito			Ingresos Cobrados por Adelantado		
			Intereses Cobrados por Adelantado		
Almacén	0.00	0.00	Provisiones a Corto Plazo	847,784.00	779,269.00
Almacén de Materiales y Suministros de Consumo			Otros Pasivos a Corto Plazo	16,650.00	15,450.00
Otros Activos Circulantes			Total de Pasivos Circulantes	18,397,181.00	17,387,559.00
Total de Activos Circulantes	33,048,087.00	26,303,620.00	PASIVO NO CIRCULANTE		
			Cuentas por Pagar a Largo Plazo	0.00	0.00
ACTIVO NO CIRCULANTE					
Efectivo o Equivalentes a Recibir en el Largo Plazo	0.00	0.00	Contratistas		
Inversiones Financieras			Documentos por Pagar	0.00	0.00
Documentos por Cobrar			Documentos Comerciales		
Deudores Diversos			Documentos con Contratistas		
Contribuciones					
Préstamos Otorgados			Deuda Pública a Largo Plazo	0.00	0.00
			Deuda Pública Interna		
Bienes inmuebles	83,986,527.00	87,848,967.00	Deuda Pública Externa		
Terrenos	18,817,553.00	18,817,553.00	Arrendamiento Financiero		
Edificios	127,684,063.00	127,684,063.00			
Infraestructura			Fondos y Bienes de Terceros en Administración y/o en Garantía a Largo Plazo	0.00	0.00
Construcciones en Proceso (Obra Pública)					
Depreciación, deterioro y amortización acumulada	(62,515,089.00)	(58,652,649.00)			

ACTIVO		PASIVO			
	2021	2020			
Bienes Muebles	10,702,225.00	13,503,654.00	Pasivos Diferidos a Largo Plazo	0.00	0.00
Mobiliario y Equipo de Administración	42,167,901.00	40,908,459.00	Provisiones a Largo Plazo	0.00	0.00
Mobiliario y Equipo Educativo y Recreativo	2,556,827.00	2,556,827.00	Otros Pasivos a Largo Plazo	0.00	0.00
Equipo e Instrumental Médico y de Laboratorio					
Equipo de Transporte	2,836,761.00	2,836,761.00			
Equipo de Defensa y Seguridad					
Maquinaria, Otros Equipos y Herramientas	10,200,307.00	8,900,307.00	Total de Pasivos no Circulantes	0.00	0.00
Colecciones, Obras de Arte y Objetos Valiosos					
Activos Biológicos			Total de Pasivo	18,397,181.00	17,387,559.00
Otros Bienes Muebles					
Depreciación, deterioro y amortización acumulada	(47,059,571.00)	(41,698,700.00)			
Activos Intangibles	0.00	0.00	HACIENDA PÚBLICA / PATRIMONIO		
Software	0.00	0.00	Patrimonio Contribuido	0.00	0.00
Patentes, Marcas y Derechos			Aportaciones		
Concesiones y Franquicias			Revaluaciones		
Licencias	0.00	0.00	Donaciones de Capital		
Amortización activos intangibles	0.00	0.00	Patrimonio Generado	109,339,658.00	110,268,682.00
Activos Diferidos	0.00	0.00	Resultado del ejercicio: Ahorro /Desahorro	14,580,906.00	8,333,561.00
Estudios y Proyectos			Resultado de Ejercicios Anteriores	204,333,412.00	202,286,469.00
Derechos sobre Bienes en Régimen de Arrendamiento			Superávit o Déficit Acumulado	0.00	0.00
Gastos Pagados por Adelantado a Largo Plazo			Modificaciones al Patrimonio	0.00	0.00
Anticipos a Largo Plazo			Exceso o Insuficiencia en la Actualización del Patrimonio pagado por adelantado.		
Beneficios al Retiro de Empleados Pagados por Adelantado			Pagados por Adelantado		
Otros Activos no Circulantes	0.00	0.00	Revalúos	(109,574,660.00)	(100,351,348.00)
Total de Activos no Circulantes	94,688,752.00	101,352,621.00	Reservas	0.00	0.00
Total de Activos	127,736,839.00	127,656,241.00	Hacienda Pública / Patrimonio Total	109,339,658.00	110,268,682.00
			Total Pasivo y Patrimonio/Hda Pública	127,736,839.00	127,656,241.00

Bajo protesta de decir verdad, declaramos que los Estados Financieros y sus notas, son razonablemente correctos y son responsabilidad del emisor.

ELABORÓ

C.P. FRANCISCO HERNÁNDEZ GONZÁLEZ
JEFE DEPARTAMENTO DE CONTABILIDAD

REVISÓ

C.P. MIGUEL FEDERICO GUTIÉRREZ
SUBDIRECTOR DE CONTABILIDAD
Y CONTROL

SUPERVISÓ

L.C. TOMÁS JUAN GODINEZ TORRES
DIRECTOR DE PLANEACIÓN Y
RECURSOS FINANCIEROS

AUTORIZÓ

LIC. HÉCTOR ÁNGELES HERNÁNDEZ
SECRETARIO ADMINISTRATIVO



Tribunal Electoral de la Ciudad de México
Estado de Variaciones en la Hacienda Pública/Patrimonio
del 01 de Enero al 31 de Marzo de 2021

Concepto	Hacienda Pública/Patrimonio Contribuido	Hacienda Pública/Patrimonio Generado de Ejercicios Anteriores	Hacienda Pública/Patrimonio Generado del Ejercicio	Exceso o Insuficiencia en la Actualización de la Hacienda Pública/Patrimonio	Total
Hacienda Pública/Patrimonio Contribuido Neto 2020	0.00				0.00
Aportaciones					0.00
Donaciones de Capital					0.00
Actualización de la Hacienda Pública/Patrimonio 2020					0.00
Hacienda Pública/Patrimonio Generado Neto		101,935,120.80	8,333,561.32		110,268,682.12
Resultados del Ejercicio: Ahorro/Desahorro			8,333,561.32		8,333,561.32
Resultado de Ejercicios Anteriores		202,286,469.07			202,286,469.07
Revaluos		(100,351,348.27)			(100,351,348.27)
Reservas					0.00
Rectificaciones de Resultados de Ejercicios Anteriores					0.00
Exceso o Insuficiencia en la Actualización de la Hacienda Pública /Patrimonio Neto					0.00
Resultado por Posición Monetaria					0.00
Resultado por Tenencia de Activos no Monetarios					0.00
Hacienda Pública/Patrimonio Neto Final		101,935,120.80	8,333,561.32		110,268,682.12
Cambios en la Hacienda Pública/Patrimonio Contribuido Neto					0.00
Aportaciones					0.00
Donaciones de Capital					0.00
Actualización de la Hacienda Pública/Patrimonio					0.00



Tribunal Electoral de la Ciudad de México
Estado de Variaciones en la Hacienda Pública/Patrimonio
del 01 de Enero al 31 de Marzo de 2021

Concepto	Hacienda Pública/Patrimonio Contribuido	Hacienda Pública/Patrimonio Generado de Ejercicios Anteriores	Hacienda Pública/Patrimonio Generado del Ejercicio	Exceso o Insuficiencia en la Actualización de la Hacienda Pública/Patrimonio	Total
Variaciones de la Hacienda Pública/Patrimonio Generado Neto 2021	0.00	(7,176,368.80)	14,580,906.00	0.00	7,404,537.20
Resultados del Ejercicio: Ahorro/Desahorro			14,580,906.00		14,580,906.00
Resultado de Ejercicios Anteriores		0.00	0		0.00
Revaluos		(7,176,368.80)			(7,176,368.80)
Reservas					0.00
Rectificaciones de Resultados de Ejercicios Anteriores					0.00
Cambios en el Exceso o Insuficiencia en la Actualización de la Hacienda Pública/Patrimonio Neto	0.00	0.00	0.00	0.00	0.00
Resultado por Posición Monetaria					0.00
Resultado por Tenencia de Activos no Monetarios					0.00
Hacienda Pública/Patrimonio Neto Final	0.00	94,758,752.00	14,580,906.00	0.00	109,339,658.00

Bajo protesta de decir verdad, declaramos que los Estados Financieros y sus notas, son razonablemente correctos y son responsabilidad del emisor.

ELABORÓ

C.P. FRANCISCO HERNÁNDEZ GONZÁLEZ
JEFE DEPARTAMENTO DE CONTABILIDAD

SUPERVISÓ

L.C. TOMÁS JUAN GODINEZ TORRES
DIRECTOR DE PLANEACIÓN Y
RECURSOS FINANCIEROS

REVISÓ

C.P. MIGUEL FEDERICO GUTIÉRREZ
SUBDIRECTOR DE CONTABILIDAD

AUTORIZÓ

LIC. HÉCTOR ÁNGELES HERNÁNDEZ
SECRETARIO ADMINISTRATIVO

	2021	2020
Flujo de Efectivo de las Actividades de Operación	15,340,958.00	8,916,061.00
Origen		
Impuestos		
Contribuciones de mejoras		
Derechos		
Productos		
Aprovechamientos		
Ingresos por Ventas de Bienes y Prestación de Servicios	0.00	0.00
Participaciones, Aportaciones, Convenios, Incentivos Derivados de la Colaboración Fiscal y Fondos Distintos de Aportaciones		
Transferencias, Asignaciones, Subsidios Y Subvenciones, y Pensiones y Jubilaciones	69,848,600.00	67,403,216.00
Otros Orígenes de Operación	7,944,001.00	181,097.00
Aplicación	62,451,643.00	58,668,252.00
Servicios Personales	53,841,835.00	51,337,651.00
Materiales y Suministros	732,001.00	301,442.00
Servicios Generales	7,877,807.00	7,029,159.00
Transferencias Internas y Asignaciones al Sector Público		
Transferencias al resto del Sector Público		
Subsidios y Subvenciones		
Ayudas Sociales		
Pensiones y Jubilaciones		
Transferencias a Fideicomisos, Mandatos y Contratos Análogos		
Transferencias a la Seguridad Social		
Donativos		
Transferencias al Exterior		
Participaciones		
Aportaciones		
Convenios		
Otras Aplicaciones de Operación		
Flujos netos de Efectivo de las Actividades de Operación	15,340,958.00	8,916,061.00
Flujos de Efectivo de las Actividades de Inversión		
Origen		
Bienes Inmuebles, Infraestructura y Construcciones en Proceso		
Bienes Muebles		
Otros Orígenes de Inversión	3,288,259.00	1,541,669.00
Aplicación		
Bienes Inmuebles, Infraestructura y Construcciones en Proceso		
Bienes Muebles		0.00
Otras Aplicaciones de Inversión		
Flujos netos de Efectivo por Actividades de Inversión	3,288,259.00	1,541,669.00

	2021	2020
Flujo de Efectivo de las Actividades de Financiamiento		
Origen		
Endeudamiento Neto	0.00	(20,469.00)
Interno		
Externo	0.00	0.00
Otros Orígenes de Financiamiento	0.00	(20,469.00)
Aplicación		
Servicios de la Deuda	646,584.00	(107,997.00)
Interno		
Externo		
Otras Aplicaciones de Financiamiento	646,584.00	(107,997.00)
Flujos netos de Efectivo por Actividades de Financiamiento	2,641,675.00	1,629,197.00
Incremento/Disminución Neta en el Efectivo y Equivalentes al Efectivo		
Efectivo y Equivalentes al Efectivo al Inicio del Ejercicio 1	30,406,412.00	24,628,454.00
Efectivo y Equivalentes al Final del Ejercicio 1	33,048,087.00	26,257,651.00

ACTUALIZADO

Bajo protesta de decir verdad, declaramos que los Estados Financieros y sus notas, son razonablemente correctos y son responsabilidad del emisor.

ELABORÓ

C.P. FRANCISCO HERNÁNDEZ GONZÁLEZ
 JEFE DEPARTAMENTO DE CONTABILIDAD

REVISÓ

C.P. MIGUEL FEDERICO GUTIÉRREZ
 SUBDIRECTOR DE CONTABILIDAD
 Y CONTROL

SUPERVISÓ

L.C. TOMÁS JUAN GODINEZ TORRES
 DIRECTOR DE PLANEACIÓN Y
 RECURSOS FINANCIEROS

AUTORIZÓ

LIC. HÉCTOR ÁNGELES HERNÁNDEZ
 SECRETARIO ADMINISTRATIVO



Tribunal Electoral de la Ciudad de México

Estado de Actividades Comparativo
del 01 de Enero al 31 de Marzo de 2021 y 2020
Cifras en Pesos

	2021	2020
INGRESOS Y OTROS BENEFICIOS		
Ingresos de Gestión:	0.00	0.00
Impuestos	0.00	0.00
Cuotas y Aportaciones de Seguridad Social	0.00	0.00
Contribuciones de Mejoras	0.00	0.00
Derechos	0.00	0.00
Productos	0.00	0.00
Aprovechamientos	0.00	0.00
Ingresos por Venta de Bienes y Prestación de Servicios	0.00	0.00
Participaciones, Aportaciones, Convenios, Incentivos Derivados de la Colaboración Fiscal. Fondos Distintos de Aportaciones, Transferencias, Asignaciones, Subsidios y Subvenciones, y Pensiones y Jubilaciones	69,088,548.00	66,859,716.00
Participaciones, Aportaciones, Convenios, Incentivos Derivados de la Colaboración Fiscal y Fondos Distintos de Aportaciones	0.00	0.00
Transferencias, Asignaciones, Subsidios y Subvenciones, y Pensiones y Jubilaciones	69,088,548.00	66,859,716.00
Otros Ingresos y Beneficios	7,944,001.00	142,097.00
Ingresos Financieros	35,156.00	114,245.00
Incremento por Variación de Inventarios	0.00	0.00
Disminución del Exceso de Estimaciones por Pérdida o Deterioro u Obsolescencia	0.00	0.00
Disminución del Exceso de Provisiones	0.00	0.00
Otros Ingresos y Beneficios Varios	7,908,845.00	27,852.00
Total de Ingresos y Otros Beneficios	77,032,549.00	67,001,813.00
GASTOS Y OTRAS PÉRDIDAS		
Gastos de funcionamiento	62,451,643.00	58,668,252.00
Servicios Personales	53,841,835.00	51,337,651.00
Materiales y Suministros	732,001.00	301,442.00
Servicios Generales	7,877,807.00	7,029,159.00
Transferencia, Asignaciones, Subsidios y Otras Ayudas	0.00	0.00
Transferencias Internas y Asignaciones al Sector Público	0.00	0.00
Transferencias al Resto del Sector Público	0.00	0.00
Subsidios y Subvenciones	0.00	0.00
Ayudas Sociales	0.00	0.00
Pensiones y Jubilaciones	0.00	0.00
Transferencias a Fideicomisos, Mandatos y Análogos	0.00	0.00
Transferencias a la Seguridad Social	0.00	0.00
Donativos	0.00	0.00
Transferencias al Exterior	0.00	0.00
Participaciones y Aportaciones	0.00	0.00
Participaciones	0.00	0.00
Aportaciones	0.00	0.00
Convenios	0.00	0.00



Tribunal Electoral de la Ciudad de México

Estado de Actividades Comparativo
del 01 de Enero al 31 de Marzo de 2021 y 2020
Cifras en Pesos

	2021	2020
Intereses , Comisiones y Otros Gastos de la Deuda Pública	0.00	0.00
Interes de la Deuda Pública	0.00	0.00
Comisiones de la Deuda Pública	0.00	0.00
Gastos de la Deuda Pública	0.00	0.00
Costo por Coberturas	0.00	0.00
Apoyos Financieros	0.00	0.00
Otros Gastos y Pérdidas Extraordinarias	0.00	0.00
Estimaciones, Depreciaciones , Deterioros, Obsolescencia y Amortizaciones	0.00	0.00
Provisiones	0.00	0.00
Disminución de Inventarios	0.00	0.00
Aumento por Insuficiencia de Estimaciones por Pérdida o Deterioro u Obsolescencia	0.00	0.00
Aumento por Insuficiencia de Provisiones	0.00	0.00
Otros Gastos	0.00	0.00
Total de Gastos y Otras Pérdidas	62,451,643.00	58,668,252.00
Ahorro /Desahorro Neto del Ejercicio	14,580,906.00	8,333,561.00

Bajo protesta de decir verdad, declaramos que los Estados Financieros y sus notas, son razonablemente correctos y son responsabilidad del emisor.

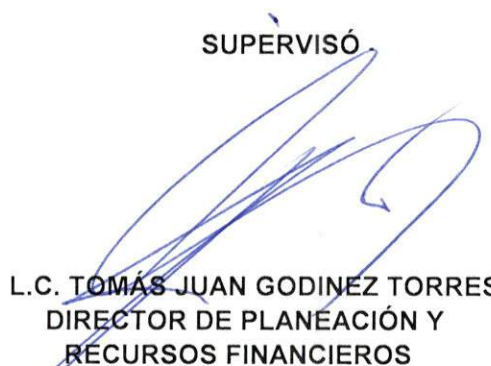
ELABORÓ


C.P. FRANCISCO HERNÁNDEZ GONZÁLEZ
JEFE DEPARTAMENTO DE CONTABILIDAD

REVISÓ


C.P. MIGUEL FEDERICO GUTIÉRREZ
SUBDIRECTOR DE CONTABILIDAD
Y CONTROL

SUPERVISÓ


L.C. TOMÁS JUAN GODINEZ TORRES
DIRECTOR DE PLANEACIÓN Y
RECURSOS FINANCIEROS

AUTORIZÓ


LIC. HÉCTOR ÁNGELES HERNÁNDEZ
SECRETARIO ADMINISTRATIVO



Tribunal Electoral de la Ciudad de México

Estado Analítico de Ingresos
del 01 de Enero al 31 de Marzo de 2021

FUENTE DE INGRESO	ESTIMADO (1)	AMPLIACIONES Y REDUCCIONES (2)	MODIFICADO (3=1+2)	DEVENGADO (4)	RECAUDADO (5)	DIFERENCIA (6=5-1)
IMPUESTOS	0.00	0.00	0.00	0.00	0.00	0.00
CUOTAS Y APORTACIONES DE SEGURIDAD SOCIAL	0.00	0.00	0.00	0.00	0.00	0.00
CONTRIBUCIONES DE MEJORA	0.00	0.00	0.00	0.00	0.00	0.00
DERECHOS	0.00	0.00	0.00	0.00	0.00	0.00
PRODUCTOS	0.00	0.00	0.00	0.00	0.00	0.00
CORRIENTE	0.00	0.00	0.00	0.00	0.00	0.00
CAPITAL	0.00	0.00	0.00	0.00	0.00	0.00
APROVECHAMIENTOS	0.00	0.00	0.00	0.00	0.00	0.00
CORRIENTE	0.00	0.00	0.00	0.00	0.00	0.00
CAPITAL	0.00	0.00	0.00	0.00	0.00	0.00
INGRESOS POR VENTA DE BIENES Y SERVICIOS	0.00	0.00	0.00	7,908,845.00	7,908,845.00	7,908,845.00
PARTICIPACIONES Y APORTACIONES	0.00	0.00	0.00	0.00	0.00	0.00
TRANSFERENCIAS, ASIGNACIONES, SUBSIDIOS Y OTRAS AYUDAS	69,848,600.00	0.00	69,848,600.00	0.00	69,848,600.00	0.00
INGRESOS DERIVADOS DE FINANCIAMIENTO	0.00	0.00	0.00	35,156.00	35,156.00	35,156.00
TOTALES	69,848,600.00	0.00	69,848,600.00	7,944,001.00	77,792,601.00	

INGRESOS EXCEDENTES (7,944,001.00)

ESTADO DE ANALÍTICO DE INGRESOS POR FUENTE DE FINANCIAMIENTO

TRIBUTARIOS	ESTIMADO (1)	AMPLIACIONES Y REDUCCIONES (2)	MODIFICADO (3=1+2)	DEVENGADO (4)	RECAUDADO (5)	DIFERENCIA (6=5-1)
INGRESOS DEL GOBIERNO	0.00	0.00	0.00	0.00	0.00	0.00
IMPUESTOS	0.00	0.00	0.00	0.00	0.00	0.00
CONTRIBUCIONES DE MEJORA	0.00	0.00	0.00	0.00	0.00	0.00
DERECHOS	0.00	0.00	0.00	0.00	0.00	0.00
PRODUCTOS	0.00	0.00	0.00	0.00	0.00	0.00
CORRIENTE	0.00	0.00	0.00	0.00	0.00	0.00
CAPITAL	0.00	0.00	0.00	0.00	0.00	0.00
APROVECHAMIENTOS	0.00	0.00	0.00	0.00	0.00	0.00
CORRIENTE	0.00	0.00	0.00	0.00	0.00	0.00
CAPITAL	0.00	0.00	0.00	0.00	0.00	0.00
PARTICIPACIONES Y APORTACIONES	0.00	0.00	0.00	0.00	0.00	0.00
TRANSFERENCIAS, ASIGNACIONES, SUBSIDIOS Y OTRAS AYUDAS	0.00	0.00	0.00	0.00	0.00	0.00
INGRESOS DE ORGANISMOS Y EMPRESAS	0.00	0.00	0.00	0.00	0.00	0.00
CUOTAS Y APORTACIONES DE SEGURIDAD SOCIAL	0.00	0.00	0.00	0.00	0.00	0.00
INGRESOS POR VENTAS DE BIENES Y SERVICIOS	0.00	0.00	0.00	7,908,845.00	7,908,845.00	7,908,845.00
TRANSFERENCIAS, ASIGNACIONES, SUBSIDIOS Y OTRAS AYUDAS	69,848,600.00	0.00	69,848,600.00	0.00	69,848,600.00	0.00
INGRESOS DERIVADOS DE FINANCIAMIENTO	0.00	0.00	0.00	35,156.00	35,156.00	35,156.00
INGRESOS DERIVADOS DE FINANCIAMIENTOS	0.00	0.00	0.00	0.00	0.00	0.00
TOTALES	69,848,600.00	0.00	69,848,600.00	7,944,001.00	77,792,601.00	

INGRESOS EXCEDENTES (7,944,001.00)

Bajo protesta de decir verdad declaramos que los Estados Financieros y sus notas, son razonablemente correctos y son responsabilidad del emisor.

Elaboró

Revisó

Supervisó

Autorizó

C.P. Francisco Antonio Hernández González
Jefe de Departamento de Contabilidad

C.P. Miguel Federico Gutiérrez
Subdirector de Contabilidad
y Control

L.C. Tomás Juan Godínez Torres
Director de Planeación y

Lic. Héctor Ángeles Hernández
Secretario Administrativo

Tribunal Electoral de la Ciudad de México
Estado Analítico del Ejercicio del Presupuesto de Egresos
Clasificación por Objeto del Gasto (Capítulo y Concepto)
del 01 de Enero al 31 de Marzo de 2021

CONCEPTO	PRESUPUESTO AUTORIZADO			DEVENGADO (4)	PAGADO (5)	SUB-EJERCICIO (6=3-4)
	APROBADO (1)	AMPLIACIONES/ REDUCCIONES (2)	MODIFICADO (3=1+2)			
TOTAL	69,848,600.00	0.00	69,848,600.00	63,141,695.12	47,527,189.32	6,706,904.88
1000 SERVICIOS PERSONALES	59,006,559.37	(477,992.85)	58,528,566.52	53,841,834.27	41,533,258.28	4,686,732.25
Remuneraciones al Personal de Carácter Permanente	13,229,464.98	664,824.48	13,894,289.46	13,010,864.36	13,010,864.36	883,425.10
Remuneraciones al Personal de Carácter Transitorio	371,014.86	282,100.00	653,114.86	353,611.50	319,216.96	299,503.36
Remuneraciones Adicionales y Especiales	10,345,130.98	(2,047,894.76)	8,297,236.22	7,760,173.81	57,748.91	537,062.41
Seguridad Social	3,680,933.94	152,650.00	3,833,583.94	2,956,354.30	2,167,011.03	877,229.64
Otras Prestaciones Sociales y Económicas	4,492,174.41	758,282.67	5,250,457.08	3,957,651.48	3,532,847.96	1,292,805.60
Pago de Estímulos a Servidores Públicos	26,887,840.20	(287,955.24)	26,599,884.96	25,803,178.82	22,445,569.06	796,706.14
2000 MATERIALES Y SUMINISTROS	1,603,815.50	161,249.19	1,442,566.31	732,001.26	550,440.03	710,565.05
Materiales de Administración, Emisión de Documentos y Artículos Oficiales	808,000.00	(60,723.60)	747,276.40	546,342.00	523,993.77	200,934.40
Alimentos y Utensilios	151,998.00	(106,045.83)	45,952.17	10,063.00	1,662.00	35,889.17
Materias Primas y Materiales de Producción y Comercialización	0.00	0.00	0.00	0.00	0.00	0.00
Materiales y Artículos de Construcción y de Reparación	40,000.00	4,158.12	44,158.12	4,158.12	4,158.12	40,000.00
Productos Químicos, Farmacéuticos y de Laboratorio	347,288.00	7,163.00	354,451.00	7,163.00	7,163.00	347,288.00
Combustibles, Lubricantes y Aditivos	199,500.00	(6,960.00)	192,540.00	150,000.00	0.00	42,540.00
Vestuario, Blancos, Prendas de Protección y Artículos Deportivos	0.00	0.00	0.00	0.00	0.00	0.00
Materiales y Suministros para Seguridad	0.00	0.00	0.00	0.00	0.00	0.00
Herramientas, Refacciones y Accesorios Menores	57,029.50	1,159.12	58,188.62	14,275.14	13,463.14	43,913.48
3000 SERVICIOS GENERALES	9,238,225.13	120,809.48	9,117,415.65	7,877,808.07	5,443,491.01	1,239,607.58
Servicios Básicos	1,206,361.26	(464,879.68)	741,481.58	529,882.40	231,069.70	211,599.18
Servicios de Arrendamiento	3,749,017.44	(672,726.37)	3,076,291.07	2,851,917.50	2,559,534.39	224,373.57
Servicios Profesionales, Científicos, Técnicos y otros Servicios	1,269,039.20	(40,611.90)	1,228,427.30	1,027,735.18	382,675.98	200,692.12
Servicios Financieros, Bancarios y Comerciales	89,161.77	2,960.00	92,121.77	77,101.12	518.86	15,020.65
Servicios de Instalación, Reparación, Mantenimiento y Conservación	1,115,255.02	967,358.92	2,082,613.94	1,862,964.72	1,260,734.00	219,649.22
Servicios de Comunicación Social y Publicidad	200,247.99	(86.00)	200,161.99	179,390.31	119,593.54	20,771.68
Servicios de Traslado y Viáticos	0.00	38,675.55	38,675.55	32,092.47	8,675.55	6,583.08
Servicios Oficiales	0.00	0.00	0.00	0.00	0.00	0.00
Otros Servicios Generales	30,500.00	48,500.00	79,000.00	30,938.00	30,938.00	48,062.00
Impuesto sobre nómina	1,578,642.45	0.00	1,578,642.45	1,285,786.37	849,750.99	292,856.08
4000 TRANSFERENCIAS, ASIGNACIONES, SUBSIDIOS Y OTRAS AYUDAS	0.00	0.00	0.00	0.00	0.00	0.00
Transferencias Internas y asignaciones al Sector Público	0.00	0.00	0.00	0.00	0.00	0.00
Transferencias al resto del Sector Público	0.00	0.00	0.00	0.00	0.00	0.00
Premios	0.00	0.00	0.00	0.00	0.00	0.00
Ayudas Sociales	0.00	0.00	0.00	0.00	0.00	0.00
Pensiones y Jubilaciones	0.00	0.00	0.00	0.00	0.00	0.00
Transferencias a Fideicomisos, Mandatos y Análogos	0.00	0.00	0.00	0.00	0.00	0.00
Transferencias al Exterior	0.00	0.00	0.00	0.00	0.00	0.00

Tribunal Electoral de la Ciudad de México
Estado Analítico del Ejercicio del Presupuesto de Egresos
Clasificación por Objeto del Gasto (Capítulo y Concepto)
del 01 de Enero al 31 de Marzo de 2021

CONCEPTO	PRESUPUESTO AUTORIZADO			DEVENGADO (4)	PAGADO (5)	SUB-EJERCICIO (6=3-4)
	APROBADO (1)	AMPLIACIONES/ REDUCCIONES (2)	MODIFICADO (3=1+2)			
5000 BIENES MUEBLES , INMUEBLES E INTANGIBLES	0.00	760,051.52	760,051.52	690,051.52	0.00	70,000.00
Mobiliario y Equipo de Administración	0.00	0.00	0.00	0.00	0.00	0.00
Mobiliario y Equipo Educativo y Recreativo	0.00	0.00	0.00	0.00	0.00	0.00
Equipo e Instrumental Médico y de Laboratorio	0.00	0.00	0.00	0.00	0.00	0.00
Vehículos y Equipo de Transporte	0.00	0.00	0.00	0.00	0.00	0.00
Equipo de Defensa y Seguridad	0.00	0.00	0.00	0.00	0.00	0.00
Maquinaria, Otros Equipos y Herramientas	0.00	690,051.52	690,051.52	690,051.52	0.00	0.00
Activos Biológicos	0.00	0.00	0.00	0.00	0.00	0.00
Bienes Inmuebles	0.00	0.00	0.00	0.00	0.00	0.00
Terrenos	0.00	0.00	0.00	0.00	0.00	0.00
Edificios	0.00	0.00	0.00	0.00	0.00	0.00
Activos Intangibles	0.00	70,000.00	70,000.00	0.00	0.00	70,000.00
6000 INVERSIÓN PÚBLICA	0.00	0.00	0.00	0.00	0.00	0.00
Obra pública en Bienes de Dominio Público	0.00	0.00	0.00	0.00	0.00	0.00
Obra Pública en Bienes Propios	0.00	0.00	0.00	0.00	0.00	0.00
Proyectos Productivos y Acciones de Fomento	0.00	0.00	0.00	0.00	0.00	0.00
7000 INVERSIONES FINANCIERAS Y OTRAS PROVISIONES	0.00	0.00	0.00	0.00	0.00	0.00
Inversiones para el Fomento de Actividades Productivas	0.00	0.00	0.00	0.00	0.00	0.00
Acciones y Participaciones de Capital	0.00	0.00	0.00	0.00	0.00	0.00
Compra de Títulos y Valores	0.00	0.00	0.00	0.00	0.00	0.00
Concesión de Préstamos	0.00	0.00	0.00	0.00	0.00	0.00
Inversiones en Fideicomisos, Mandatos y Otros Análogos	0.00	0.00	0.00	0.00	0.00	0.00
Otras inversiones Financieras	0.00	0.00	0.00	0.00	0.00	0.00
Provisiones para Contingencias y otras Erogaciones Especiales	0.00	0.00	0.00	0.00	0.00	0.00
8000 PARTICIPACIONES Y APORTACIONES	0.00	0.00	0.00	0.00	0.00	0.00
Participaciones	0.00	0.00	0.00	0.00	0.00	0.00
Aportaciones	0.00	0.00	0.00	0.00	0.00	0.00
Convenios	0.00	0.00	0.00	0.00	0.00	0.00
9000 DEUDA PÚBLICA	0.00	0.00	0.00	0.00	0.00	0.00
Amortización de la Deuda Pública	0.00	0.00	0.00	0.00	0.00	0.00
Intereses de la Deuda Pública	0.00	0.00	0.00	0.00	0.00	0.00
Comisiones de la Deuda Pública	0.00	0.00	0.00	0.00	0.00	0.00
Gastos de la Deuda Pública	0.00	0.00	0.00	0.00	0.00	0.00
Costo por Coberturas	0.00	0.00	0.00	0.00	0.00	0.00
Apoyos Financieros	0.00	0.00	0.00	0.00	0.00	0.00
Adeudos de Ejercicios Fiscales Anteriores (ADEFAS)	0.00	0.00	0.00	0.00	0.00	0.00

Bajo protesta de decir verdad, declaramos que los Estados Financieros y sus notas, son razonablemente correctos y son responsabilidad del emisor.

Elaboró

Revisó

Supervisó

Autorizó

C.P. Francisco Antonio Hernández González
 Jefe de Departamento de Contabilidad





C.P. Miguel Federico Gutiérrez
 Subdirector de Contabilidad
 y Control

L.C. Tomás Juan Godínez Torres
 Director de Planeación y
 Recursos Financieros

Lic. Héctor Ángeles Hernández
 Secretario Administrativo

CUENTAS	Saldo Inicial	Cargos del Periodo	Abonos del Periodo	Saldo Final	Variación del Periodo
	1	2	3	4=(1+2-3)	(4-1)
ACTIVO					
Activo Circulante	30,406,412.00	72,892,746.00	70,251,071.00	33,048,087.00	2,641,675.00
Efectivo y Equivalentes	94,995.00	46,955,426.00	46,955,432.00	94,989.00	(6.00)
Derechos a Recibir Efectivo o Equivalentes	30,311,417.00	25,937,320.00	23,295,639.00	32,953,098.00	2,641,681.00
Derechos a Recibir Bienes o Servicios	0.00	0.00	0.00	0.00	0.00
Inventarios	0.00	0.00	0.00	0.00	0.00
Almacenes	0.00	0.00	0.00	0.00	0.00
Estimación por Pérdida o Deterioro de Activos Circulantes	0.00	0.00	0.00	0.00	0.00
Otros Activos Circulantes	0.00	0.00	0.00	0.00	0.00
Activo No Circulante	95,508,276.00	0.00	819,523.00	94,688,753.00	(819,523.00)
Inversiones Financieras a Largo Plazo	0.00	0.00	0.00	0.00	0.00
Derechos a Recibir Efectivo o Equivalentes a Largo Plazo	0.00	0.00	0.00	0.00	0.00
Bienes Inmuebles, Infraestructura y Construcciones en Proceso	146,501,617.00	0.00	0.00	146,501,617.00	0.00
Bienes Muebles	57,761,796.00	0.00	0.00	57,761,796.00	0.00
Activos Intangibles	0.00	0.00	0.00	0.00	0.00
Depreciación, Deterioro y Amortización Acumulada de Bienes	(108,755,137.00)	0.00	819,523.00	(109,574,660.00)	(819,523.00)
Activos Diferidos	0.00	0.00	0.00	0.00	0.00
Estimación por Pérdida o Deterioro de Activos no Circulantes	0.00	0.00	0.00	0.00	0.00
Otros Activos no Circulantes	0.00	0.00	0.00	0.00	0.00
TOTAL DEL ACTIVO	125,914,688.00	72,892,746.00	71,070,594.00	127,736,840.00	1,822,152.00

Bajo protesta de decir verdad declaramos que los Estados Financieros y sus Notas son razonablemente correctos y responsabilidad del emisor

ELABORÓ	REVISÓ	SUPERVISÓ	AUTORIZÓ
			
C.P. FRANCISCO HERNÁNDEZ GONZÁLEZ JEFE DE DEPARTAMENTO DE CONTABILIDAD	C.P. MIGUEL FEDERICO GUTIÉRREZ SUDIRECTOR DE CONTABILIDAD Y CONTROL	L.C. TOMÁS JUAN GODÍNEZ TORRES DIRECTOR DE PLANEACIÓN Y RECURSOS FINANCIEROS	LIC. HÉCTOR ÁNGELES HERNÁNDEZ SECRETARIO ADMINISTRATIVO

Tribunal Electoral de la Ciudad de México
Análisis del Saldo Inicial y Final Comparativo
al 31 de Marzo de 2021 Y 2020

CONCEPTO	2021	2020
Efectivo en Bancos-Tesorería	69,989.00	92,651.00
Efectivo en Bancos Dependencias	0.00	0.00
Inversiones Temporales (hasta 3 meses)	32,953,098.00	26,140,000.00
Asignación para gastos menores de mantenimiento y reparación y otros gastos	25,000.00	25,000.00
Depositos de fondos de terceros y otros	0.00	0.00
Total de efectivo y equivalentes	33,048,087.00	26,257,651.00

CONCILIACION DE FLUJOS DE EFECTIVO NETOS

CONCEPTO	2021	2020
Ahorro/Desahorro antes de rubros extraordinarios	14,580,906.00	8,333,561.00
Movimientos de partidas (o rubros) que no afectan al efectivo	0.00	0.00
Depreciación	819,523.00	804,780.00
Amortización	0.00	0.00
Incrementos en las provisiones	646,584.00	107,997.00
Incremento en las inversiones producido por revaluación	0.00	0.00
Ganancia/pérdida en venta de propiedad, planta y equipo	0.00	0.00
Incremento en las cuentas por cobrar	0.00	(20,469.00)
Partidas extraordinarias	0.00	0.00

Bajo protesta de decir verdad, declaramos que los Estados Financieros y sus notas, son razonablemente correctos y son responsabilidad del emisor.

Elaboró

C.P. Francisco Antonio Hernández González
Jefe de Departamento de Contabilidad

Revisó

C.P. Miguel Federico Gutiérrez
Subdirector de Contabilidad
y Control

Supervisó

L.C. Tomás Juan Godínez Torres
Director de Planeación y
Recursos Financieros

Autorizó

Lic. Héctor Ángeles Hernández
Secretario Administrativo

Base Contable: Ingresos Percibidos-Gsatos Devengados

CONCEPTO	ENTE CONTABLE CONSOLIDADO INSTITUCIONAL
1. INGRESOS CORRIENTES	77,792,601.00
1.1 Ingresos de la Gestión:	0.00
Impuestos	
Cuotas y Aportaciones de Seguridad Social	
Contribuciones de Mejoras	
Derechos	
Productos de Tipo Corriente	
Aprovechamientos de Tipo Corriente	
Ingresos por Ventas de Bienes y Servicios	0.00
Otras Contribuciones Causadas en Ejercicios Anteriores	
Otros Ingresos de la Gestión	
1.2 Transferencias y Asignaciones Corrientes Recibidas	69,848,600.00
1.3 Donaciones Corrientes Recibidas	
1.3 Otros Ingresos	7,944,001.00
Ingresos Financieros	35,156.00
Productos Financieros	
Utilidad por Participación Patrimonial	
Ingresos Financieros	
Otros Ingresos Financieros	
Otros Ingresos	7,908,845.00
2. GASTOS CORRIENTES	62,451,643.00
2.1 Gastos de Funcionamiento	
Servicios Personales	53,841,835.00
Remuneraciones al Personal	
Contribuciones Sociales	
Materiales y Suministros	732,001.00
Servicios Generales	7,877,807.00
Intereses, Comisiones y otros Gastos de la Deuda	
2.2 Prestaciones de Seguridad Social	
2.3 Transferencias y Asignaciones Corrientes Otorgadas	
2.4 Donaciones Otorgadas	
2.5 Intereses	
Intereses Deuda Interna	
Intereses Deuda Externa	
2.6 Otros Gastos	
3. RESULTADO ECONÓMICO AHORRO/ DESAHORRO	15,340,958.00
4. INGRESOS DE CAPITAL	0.00
4.1 Recursos de Capital	0.00
Contribuciones de Capital	0.00
Venta de Activos Físicos	
Otros	
4.2 Transferencias y Asignaciones de Capital Recibidas	
4.3 Donaciones de Capital recibidas	
5. GASTOS DE CAPITAL	690,052.00
5.1 Inversión Física	690,052.00
Bienes Muebles	690,052.00
Bienes Inmuebles	

Base Contable: Ingresos Percibidos-Gsatos Devengados

CONCEPTO	ENTE CONTABLE
Construcciones en Proceso (Obra Pública)	
Activos Intangibles	
5.2 Transferencias y Asignaciones de Capital Otorgadas	0.00
6. INGRESOS TOTALES (1+4)	77,792,601.00
7. GASTOS TOTALES (2+5)	63,141,695.00
8. RESULTADOS FINANCIERO (3+4-5): Superávit/(Déficit)	14,650,906.00
9. RESULTADO PRIMARIO : (8-2.5): Superávit/(Déficit) Primario	14,650,906.00
10. FUENTES FINANCIERAS	646,584.00
10.1 Disminución de Activos Financieros*	
10.2 Endeudamiento Público	
Interno	
Externo	
10.4 Incremento de cuentas por pagar	
10.4 Incremento de Otros Pasivos	646,584.00
11. APLICACIONES FINANCIERAS	0.00
11.1 Incremento de Activos Financieros*	
11.2 Amortización de la Deuda	
Interno	
Externo	
11.3 Disminución de cuentas por pagar	0.00
11.4 Disminución de Otros Pasivos	0.00

* Revelar por separado el monto correspondiente a las inversiones financieras con fines de liquidez

Bajo protesta de decir verdad, declaramos que los Estados Financieros y sus notas, son razonablemente correctos y son responsabilidad del emisor.

Elaboró

Revisó

C.P. Francisco Antonio Hernández González
Jefe de Departamento de Contabilidad

C.P. Miguel Federico Gutiérrez
Subdirector de Contabilidad y Control

Supervisó

Autorizó

L.C. Tomás Juan Godínez Torres
Director de Planeación y
Recursos Financieros

Lic. Héctor Ángeles Hernández
Secretario Administrativo

CONCEPTO	ORIGEN	APLICACIÓN
ACTIVO		
Activo Circulante		
Efectivo y Equivalentes	22,662.28	
Derechos a Recibir Efectivo o Equivalentes		6,813,097.89
Derechos a Recibir Bienes o Servicios	45,968.80	
Inventarios		
Almacenes		
Estimación por Pérdida o Deterioro de Activos Circulantes		
Otros Activos Circulantes		
Activo No Circulante		
Inversiones Financieras a Largo Plazo		
Derechos a Recibir Efectivo o Equivalentes a Largo Plazo		
Bienes Inmuebles, Infraestructura y Construcciones en Proceso		
Bienes Muebles		2,559,443.44
Activos Intangibles		
Depreciación, Deterioro y Amortización Acumulada de Bienes	9,223,311.43	
Activos Diferidos		
Estimación por Pérdida o Deterioro de Activos No Circulantes		
Otros Activos No Circulantes		
PASIVO		
Pasivo Circulante		
Cuentas por Pagar a Corto Plazo	939,908.06	
Documentos por Pagar a Corto Plazo		
Porción a Corto Plazo de la Deuda Pública a Largo Plazo		
Títulos y Valores a Corto Plazo		
Pasivos Diferidos a Corto Plazo		
Fondos y Bienes de Terceros en Garantía y/o Administración a Corto Plazo		
Provisiones a Corto Plazo	68,513.68	
Otros Pasivos a Corto Plazo	1,200.00	
Pasivo No Circulante		
Cuentas por Pagar a Largo Plazo		
Documentos por Pagar a Largo Plazo		
Deuda Pública a Largo Plazo		
Pasivos Diferidos a Largo Plazo		
Fondos y Bienes de Terceros en Garantía y/o Administración a Largo Plazo		
Provisiones a Largo Plazo		
HACIENDA PÚBLICA / PATRIMONIO		
Hacienda Pública / Patrimonio Contribuido		
Aportaciones		
Donaciones de Capital		
Actualización de la Hacienda Pública/Patrimonio		



CONCEPTO	ORIGEN	APLICACIÓN
Hacienda Pública / Patrimonio Generado		
Resultados del Ejercicio (Ahorro / Desahorro)	6,247,345.06	
Resultados de Ejercicios Anteriores	2,046,943.45	
Revalúos		9,223,311.43
Reservas		
Rectificaciones de Resultados de Ejercicios Anteriores		
Exceso o Insuficiencia en la Actualización de la Hacienda Pública/Patrimonio		
Resultado por Posición Monetaria		
Resultado por Tenencia de Activos No Monetarios		
Total de Activo, Pasivo y Hacienda Pública/Patrimonio	18,595,852.76	18,595,852.76

Bajo protesta de decir verdad, declaramos que los Estados Financieros y sus notas, son razonablemente correctos y son responsabilidad del emisor.

Elaboró



C.P. Francisco Antonio Hernández González
 Jefe de Departamento de Contabilidad

Revisó



C.P. Miguel Federico Gutiérrez
 Subdirector de Contabilidad y Control

Supervisó



Lic. Tomás Juan Godínez Torres
 Director de Planeación y

Autorizó



Lic. Héctor Ángeles Hernández
 Secretario Administrativo


Ayudas, Donativos y Subsidios				
AYUDAS, DONATIVOS Y SUBSIDIOS OTORGADOS	BENEFICIARIO		PRESUPUESTO EJERCIDO (Pesos con dos decimales)	CARACTERÍSTICAS
	TIPO	TOTAL		
NO APLICA				
TOTAL				

Bajo protesta de decir verdad, declaramos que los Estados Financieros y sus notas, son razonablemente correctos y son responsabilidad del emisor.


Elaboró


C.P. Francisco Antonio Hernández González
Jefe de Departamento de Contabilidad


Revisó


C.P. Miguel Federico Gutiérrez
Subdirector de Contabilidad y Control

Supervisó


L.C. Tomás Juan Godínez Torres
Director de Planeación y Recursos Financieros

Autorizó


Lic. Héctor Ángeles Hernández
Secretario Administrativo

Denominación de las Deudas	Moneda de Contratación	Institución o País Acreedor	Saldo Inicial del Periodo	Saldo Final del Periodo
DEUDA PÚBLICA				
Corto Plazo				
Deuda Interna				
Instituciones de Crédito				
Títulos y Valores				
Arrendamientos Financieros				
Deuda Externa				
Organismos Financieros Internacionales				
Deuda Bilateral				
Títulos y Valores				
Arrendamientos Financieros				
Subtotal Corto Plazo	NO APLICA			
Largo Plazo				
Deuda Interna				
Instituciones de Crédito				
Títulos y Valores				
Arrendamientos Financieros				
Deuda Externa				
Organismos Financieros Internacionales				
Deuda Bilateral				
Títulos y Valores				
Arrendamientos Financieros				
Subtotal Largo Plazo				
Otros Pasivos				
Total Deuda y Otros Pasivo				

Bajo protesta de decir verdad, declaramos que los Estados Financieros y sus notas, son razonablemente correctos y son responsabilidad del emisor.

Elaboró

C.P. Francisco Antonio Hernández González
Jefe de Departamento de Contabilidad

Revisó

C.P. Miguel Federico Gutiérrez
Subdirector de Contabilidad y Control

Supervisó

L.C. Tomás Juan Godínez Torres
Director de Planeación y Recursos Financieros

Autorizó

Lic. Héctor Ángeles Hernández
Secretario Administrativo

Tribunal Electoral de la Ciudad de México
 Estado Analítico del Ejercicio del Presupuesto de Egresos
 Clasificación Administrativa
 del 01 de Enero al 31 de Marzo de 2021
 (en pesos)

UNIDAD RESPONSABLE DE GASTO	APROBADO (1)	AMPLIACIONES/ REDUCCIONES (2)	MODIFICADO (3=1-2)	DEVENGADO (4)	PAGADO (5)	SUBEJERCICIO (6=3-4)
Total Órgano Autónomo	69,848,600.00	-0.00	69,848,600.00	63,141,695.12	47,527,189.32	6,706,904.88
01 Pleno	26,091,485.32	(1,406,633.14)	24,684,852.18	23,097,227.46	18,171,704.07	1,587,624.72
02 Presidencia	1,791,225.56	(55,381.98)	1,735,843.58	1,596,421.09	1,221,456.26	139,422.49
03 Secretaría General	3,143,314.47	182,477.38	3,325,791.85	2,895,761.68	2,191,013.06	430,030.17
04 Secretaría Administrativa	10,049,178.09	1,110,395.33	11,159,573.42	9,531,533.41	6,142,741.53	1,628,040.01
05 Contraloría Interna	2,838,519.30	152,520.52	2,991,039.82	2,416,721.57	1,760,109.79	574,318.25
06 Dirección General Jurídica	2,096,284.67	141,925.52	2,238,210.19	2,022,691.44	1,518,205.19	215,518.75
07 Coordinación de Comunicación Social y Relaciones Públicas	1,428,169.02	69,174.83	1,497,343.85	1,396,336.11	1,002,791.32	101,007.74
08 Coordinación de Transparencia y Datos Personales	1,078,384.08	32,388.87	1,110,772.95	1,081,360.86	808,378.46	29,412.09
09 Instituto de Formación y Capacitación	1,222,157.73	85,301.48	1,307,459.21	1,175,635.74	898,358.30	131,823.47
10 Comisión de Controversias Laborales y Administrativas	1,064,481.06	33,164.94	1,097,646.00	1,066,634.95	791,999.27	31,011.05
11 Unidad de Servicios Informáticos	6,488,043.24	(385,186.06)	6,102,857.18	5,465,336.71	4,443,310.14	637,520.47
12 Unidad de Estadística y Jurisprudencia	1,320,897.48	118,516.45	1,439,413.93	1,348,940.31	1,014,677.16	90,473.62
13 Coordinación de Difusión y Publicación	1,162,488.81	41,029.70	1,203,518.51	1,144,626.32	851,770.00	58,892.19
14 Coordinación de Archivo	1,338,738.15	60,864.07	1,399,602.22	1,321,160.83	993,841.59	78,441.39
15 Coordinación de Derechos Humanos y Género	1,141,782.27	97,449.69	1,239,231.96	1,162,286.48	865,389.64	76,945.48
16 Defensoría Pública de Participación Ciudadana de Procesos Democráticos	2,545,523.81	(244,338.07)	2,301,185.74	2,012,867.23	1,553,603.20	288,318.51
17 Coordinación de Vinculación y Relaciones Internacionales	1,507,984.77	202,668.13	1,710,652.90	1,487,408.90	1,120,903.74	223,244.00
18 Director de la Unidad Especializada de Procedimientos Sancionadores	3,539,942.17	(236,337.66)	3,303,604.51	2,918,744.03	2,176,936.60	384,860.48
		0				

Bajo protesta de decir verdad, declaramos que los Estados Financieros y sus notas, son razonablemente correctos y son responsabilidad del emisor.

ELABORÓ

REVISÓ

SUPERVISÓ

AUTORIZÓ

C.P. FRANCISCO HERNÁNDEZ GONZÁLEZ
 JEFE DE DEPARTAMENTO DE CONTABILIDAD

C.P. MIGUEL FEDERICO GUTIÉRREZ
 SUDIRECTOR DE CONTABILIDAD
 Y CONTROL

C.P. TOMÁS JUAN GODÍNEZ TORRES
 DIRECTOR DE PLANEACIÓN Y
 RECURSOS FINANCIEROS

LIC. HÉCTOR ÁNGELES HERNÁNDEZ
 SECRETARIO ADMINISTRATIVO

Tribunal Electoral de la Ciudad de México
Estado Analítico del Ejercicio del Presupuesto de Egresos

Clasificación por Objeto Funcional (Por Tipo de Gasto)

del 01 de Enero al 31 de Marzo de 2021

FI	F	SF	DENOMINACIÓN	PRESUPUESTO (Pesos con dos decimales)					SUB EJERCICIO (6=3-4)
				ORIGINAL (1)	AMPLACIONES/ REDUCCIONES (2)	MODIFICADO (3=1+2)	DEVENGADO (4)	PAGADO (5)	
01			Gobierno	69,848,600.00	(0.00)	69,848,600.00	63,141,695.12	47,527,189.32	6,706,904.88
	03		Coordinación de la Política de Gobierno	69,848,600.00	(0.00)	69,848,600.00	63,141,695.12	47,527,189.32	6,706,904.88
		09	Otros	69,848,600.00	(0.00)	69,848,600.00	63,141,695.12	47,527,189.32	6,706,904.88
			Impartición de Justicia						
TOTAL URG				69,848,600.00	(0.00)	69,848,600.00	63,141,695.12	47,527,189.32	6,706,904.88

Bajo protesta de decir verdad, declaramos que los Estados Financieros y sus notas, son razonablemente correctos y son responsabilidad del emisor

Elaboró

C.P. Francisco Antonio Hernández González
Jefe de Departamento de Contabilidad

Revisó

C.P. Miguel Federico Gutiérrez
Subdirector de Contabilidad
Contabilidad y Control

Supervisó

C. Tomás Juan Godínez Torres
Director de Planeación y
Recursos Financieros





Autorizó

Lic. Héctor Ángeles Hernández
Secretario Administrativo

Tribunal Electoral de la Ciudad de México
Estado Analítico del Ejercicio del Presupuesto de Egresos
Clasificación Económica por Objeto (Por Tipo de Gasto)
del 01 de Enero al 31 de Marzo de 2021

DENOMINACIÓN	EGRESOS					SUB-EJERCICIO (6=3-4)
	ORIGINAL (1)	AMPLIACIONES/ REDUCCIONES (2)	MODIFICADO (3=1+2)	DEVENGADO (4)	PAGADO (5)	
GASTO CORRIENTE	69,848,600.00	0.00	69,848,600.00	63,141,695.12	47,527,189.32	6,706,904.88
1000 SERVICIOS PERSONALES	59,006,559.37	(477,992.85)	58,528,566.52	53,841,834.27	41,533,258.28	4,686,732.25
2000 MATERIALES Y SUMINISTROS	1,603,815.50	(161,249.19)	1,442,566.31	732,001.26	550,440.03	710,565.05
3000 SERVICIOS GENERALES	9,238,225.13	(120,809.48)	9,117,415.65	7,877,808.07	5,443,491.01	1,239,607.58
4000 TRANSFERENCIAS, ASIGNACIONES, SUBSIDIOS Y OTRAS AYUDAS	0.00	0.00	0.00	0.00	0.00	0.00
GASTO DE CAPITAL	0.00	760,051.52	760,051.52	690,051.52	0.00	70,000.00
5000 BIENES MUEBLES, INMUEBLES E INTANGIBLES	0.00	760,051.52	760,051.52	690,051.52	0.00	70,000.00
6000 INVERSIÓN PÚBLICA	0.00	0.00	0.00	0.00	0.00	0.00
7000 INVERSIONES FINANCIERAS Y OTRAS PROVISIONES	0.00	0.00	0.00	0.00	0.00	0.00
8000 PARTICIPACIONES Y APORTACIONES	0.00	0.00	0.00	0.00	0.00	0.00
9000 DEUDA PÚBLICA	0.00	0.00	0.00	0.00	0.00	0.00
Total del Gasto	69,848,600.00	760,051.52	70,608,651.52	63,831,746.64	47,527,189.32	6,776,904.88

Bajo protesta de decir verdad, declaramos que los Estados Financieros y sus notas, son razonablemente correctos y son responsabilidad del emisor.

<p>Elaboró</p>  <p>C.P. Francisco Antonio Hernández González Jefe de Departamento de Contabilidad</p>	<p>Revisó</p>  <p>C.P. Miguel Federico Gutiérrez Subdirector de Contabilidad y Control</p>	<p>Supervisó</p>  <p>L.C. Tomás Juan Godínez Torres Director de Planeación y Recursos Financieros</p>	<p>Autorizó</p>  <p>Lic. Héctor Ángeles Hernández Secretario Administrativo</p>
--	---	---	--

(en pesos)

Identificación de Crédito o Instrumento	Contratación / Colocación	Amortización	Endeudamiento Neto
	A	B	C = A - B
Créditos Bancarios			
NO APLICA			
Total Créditos Bancarios			
Otros instrumentos de Deuda			
Total Otros instrumentos de Deuda			
Total			

Bajo protesta de decir verdad, declaramos que los Estados Financieros y sus notas, son razonablemente correctos y son responsabilidad del emisor.

Elaboró

C.P. Francisco Antonio Hernández González
Jefe de Departamento de Contabilidad

Revisó

C.P. Miguel Federico Gutiérrez
Subdirector de Contabilidad y Control

Supervisó

L.C. Tomás Juan Godínez Torres
Director de Planeación y Recursos Financieros

Autorizó

Lic. Héctor Ángeles Hernández
Secretario Administrativo

Tribunal Electoral de la Ciudad de México
Intereses de la Deuda
del 01 de Enero al 31 de Marzo de 2021
(en pesos)

Identificación de Crédito o Instrumento	Contratación / Colocación	Amortización	Endeudamiento Neto
	A	B	C = A - B
Créditos Bancarios			
NO APLICA			
Otros instrumentos de Deuda			
Total Créditos Bancarios			
Total Otros instrumentos de Deuda			
Total			

Bajo protesta de decir verdad, declaramos que los Estados Financieros y sus notas, son razonablemente correctos y son responsabilidad del emisor.

Elaboró

C.P. Francisco Antonio Hernández González
Jefe de Departamento de Contabilidad

Revisó

C.P. Miguel Federico Gutiérrez
Subdirector de Contabilidad y Control

Supervisó

L.C. Tomás Juan Godínez Torres
Director de Planeación y
Recursos Financieros

Autorizó

Lic. Héctor Ángeles Hernández
Secretario Administrativo

Tribunal Electoral de la Ciudad de México
Estado Analítico del Ejercicio del Presupuesto de Egresos
Clasificación Programática
del 01 de Enero al 31 de Marzo de 2021

DENOMINACIÓN	EGRESOS					SUB EJERCICIO (6=3-4)
	ORIGINAL (1)	AMPLACIONES/ REDUCCIONES (2)	MODIFICADO (3=1+2)	DEVENGADO (4)	PAGADO (5)	
PROGRAMAS						
Subsidios: Sector Social y Privado o Entidades Federativas y Municipios						
Sujetos a Reglas de Operación						
Otros Subsidios						
Desempeño de las Funciones						
Prestación de Servicios Públicos						
Provisión de Bienes Públicos						
Planeación, Seguimiento y Evaluación de Políticas Públicas						
Promoción y Fomento						
Regulación y Supervisión						
Funciones de las Fuerzas Armadas (únicamente Gobierno Federal)						
Específicos						
Proyectos de Inversión						
Administrativos y de Apoyo						
Apoyo al Proceso Presupuestario y para mejorar la Eficiencia Institucional						
Apoyo a la Función Pública y al Mejoramiento de la Gestión						
Operaciones Ajenas						
Compromisos						
Obligaciones de Cumplimiento de Resolución Jurisdiccional						
Desastres Naturales						
Obligaciones						
Pensiones y Jubilaciones						
Aportaciones a la Seguridad Social						
Aportaciones a Fondos de Estabilización						
Aportaciones a Fondos de Inversión y Reestructura de Pensiones						
Programas de Gasto Federalizado (Gobierno Federal)						
Gasto Federalizado						
PARTICIPACIONES A ENTIDADES FEDERATIVAS Y MUNICIPIOS						
COSTO FINANCIERO, DEUDA O APOYOS A DEUDORES Y AHORRADORES DE LA BANCA						
ADEUDOS DE EJERCICIOS FISCALES ANTERIORES						

NO APLICA

Bajo protesta de decir verdad, declaramos que los Estados Financieros y sus notas, son razonablemente correctos y son responsabilidad del emisor.

Elaboró

Revisó

Supervisó

Autorizó

C.P. Francisco Antonio Hernández González
Jefe de Departamento de Contabilidad

C.P. Miguel Federico Gutiérrez
Subdirector de Contabilidad y Control

L.C. Tomás Juan Godínez Torres
Director de Planeación y
Recursos Financieros

Lic. Héctor Ángeles Hernández
Secretario Administrativo



Tribunal Electoral de la Ciudad de México
Informe de Pasivos Contingentes
del 01 de Enero al 31 de Marzo de 2021
(en pesos)

PASIVO CONTINGENTE

En cumplimiento a lo dispuesto por los artículos 46, fracción I, inciso d y 52 de la Ley General de Contabilidad Gubernamental, en específico al Informe Sobre Pasivos Contingentes, se informa que se tienen provisiones creadas al cierre del año 2020, la "provisión para renovación de elevadores" por un importe de \$463,031, la "provisión para gastos de defunción de personas servidoras públicas " por un importe de \$299,275 y la "provisión para gastos de defunción de familiares de personas servidoras públicas" por un importe de \$85,478, los importes mostrados representan el saldo actual al cierre de este período y derivado esto de la pandemia de COVID19.

Lo anterior, de conformidad con lo establecido en el capítulo VII, numeral III, inciso g) del Manual de Contabilidad Gubernamental emitido por el CONAC, donde se establece en términos generales que:

"Los pasivos contingentes son obligaciones que tienen su origen en hechos específicos e independientes del pasado que en el futuro pueden ocurrir o no y, de acuerdo con lo que acontezca, desaparecen o se convierten en pasivos reales por ejemplo, juicios, garantías, avales, costos de planes de pensiones, jubilaciones, etc."

Bajo protesta de decir verdad, declaramos que los Estados Financieros y sus notas, son razonablemente correctos y son responsabilidad del emisor.

Elaboró



C.P. Francisco Antonio Hernández González
Jefe de Departamento de Contabilidad

Revisó



C.P. Miguel Federico Gutiérrez
Subdirector de Contabilidad y Control

Supervisó



L.C. Tomás Juan Godínez Torres
Director de Planeación y
Recursos Financieros

Autorizó



Lic. Héctor Ángeles Hernández
Secretario Administrativo

1. Ingresos Presupuestarios		69,848,600.00
2. Más ingresos contables no presupuestarios		7,944,001.00
Ingresos Financieros	35,156.00	
Incremento por variación de inventarios	0.00	
Disminución del exceso de estimaciones por pérdida o deterioro u obsolescencia	0.00	
Disminución del exceso de provisiones	0.00	
Otros ingresos y beneficios varios	7,908,845.00	
Otros ingresos contables no presupuestarios	0.00	
3. Menos ingresos presupuestarios no contables		0.00
Aprovechamientos Patrimoniales	0.00	
Ingresos derivados de financiamientos	0.00	
Otros Ingresos presupuestarios no contables (Presupuestación de ingresos Capital)	0.00	
4. Ingresos Contables (4 = 1 + 2 - 3)		77,792,601.00

Tribunal Electoral de la Ciudad de México
Conciliación entre los Egresos Presupuestarios y los Gastos Contables
Correspondiente del 1o. de Enero al 31 de Marzo de 2021
(Cifras en pesos)

1. Total de egresos (presupuestarios devengados)		63,141,695.12
2. Menos egresos presupuestarios no contables		690,051.52
Materias Primas y Materiales de Producción y Comercialización	0.00	
Materiales y Suministros	0.00	
Mobiliario y equipo de administración	690,051.52	
Mobiliario y equipo educacional y recreativo	0.00	
Equipo e instrumental médico y de laboratorio	0.00	
Vehículos y equipo de transporte	0.00	
Equipo de defensa y seguridad	0.00	
Maquinaria, otros equipos y herramientas	0.00	
Activos biológicos	0.00	
Bienes inmuebles	0.00	
Activos intangibles	0.00	
Obra pública en bienes propios	0.00	
Acciones y participaciones de capital	0.00	
Compra de títulos y valores	0.00	
Inversiones en fideicomisos, mandatos y otros análogos	0.00	
Amortización de la deuda pública	0.00	
Adeudos de ejercicios fiscales anteriores (ADEFAS)	0.00	
Provisiones para contingencias y otras erogaciones especiales	0.00	
Impuestos por pagar al cierre mensual	0.00	
Cheques en tránsito	0.00	
Otros Egresos Presupuestales No Contables	0.00	
3. Más Gastos Contables No Presupuestarios		0.00
Estimaciones, depreciaciones, deterioros, obsolescencia y amortizaciones	0.00	
Provisiones	0.00	
Disminución de inventarios	0.00	
Aumento por insuficiencia de estimaciones por pérdida o deterioro u obsolescencia	0.00	
Aumento por insuficiencia de provisiones	0.00	
Otros Gastos (ampliación líquida interna)	0.00	
Otros Gastos Contables No Presupuestales	0.00	
4. Total de Gastos Contables (4 = 1 - 2 + 3)		62,451,643.60
		15,340,957.40

Elaboró


 C.P. Francisco Hernández González
 Jefe Departamento de Contabilidad

Revisó


 C.P. Miguel Federico Gutiérrez
 Subdirector de Contabilidad y Control

Supervisó


 L.C. Tomas Juan Godínez Torres
 Director de Planeación y Recursos Financieros

Autorizó


 Lic. Héctor Angeles Hernández
 Secretario Administrativo

ORIGINAL	ORIGINAL		
	CONTABLE	PRESUPUESTAL	DIFERENCIA
CAPÍTULO 1000	59,006,559.37	59,006,559.37	0.00
CAPÍTULO 2000	1,603,815.50	1,603,815.50	0.00
CAPÍTULO 3000	9,238,225.13	9,238,225.13	0.00
CAPÍTULO 5000	0.00	0.00	0.00
TOTALES	69,848,600.00	69,848,600.00	0.00


Elaboró:



C.P. FRANCISCO ANTONIO HERNÁNDEZ GONZÁLEZ
JEFE DEL DEPARTAMENTO DE CONTABILIDAD

	MODIFICADO		
	CONTABLE	PRESUPUESTAL	DIFERENCIA
	58,528,566.52	58,528,566.52	0.00
	1,442,566.31	1,442,566.31	0.00
	9,117,415.65	9,117,415.65	0.00
	760,051.52	760,051.52	0.00
	69,848,600.00	69,848,600.00	0.00


Elaboró:



L.C. LAURA GABRIELA GARDUÑO ORTIZ
SUBDIRECTORA DE PLANEACIÓN Y PRESUPUESTO

	EJERCIDO		
	CONTABLE	PRESUPUESTAL	DIFERENCIA
	53,841,834.27	49,235,683.18	4,606,151.09
	732,001.26	550,440.03	181,561.23
	7,877,808.07	5,443,491.01	2,434,317.06
	690,051.52	0.00	690,051.52
	63,141,695.12	55,229,614.22	7,912,080.90

Autorizo:



L.C. TOMAS JUAN GODINEZ TORRES
DIRECTOR DE PLANEACIÓN Y PRESUPUESTO

Ejercicio	Periodo	Objetivo del PGDDF	Objetivo o Meta del Programa Institucional	Nombre del indicador	Dimensión(es) a medir	Definición del indicador
2021	enero-marzo	Eje 2. Gobernabilidad, Seguridad y Protección Ciudadana	Impartición de justicia dirigida a la ciudadanía y a las asociaciones políticas	Porcentaje de avance de asuntos resueltos por el Pleno en materia de controversias y procedimientos especiales sancionadores por el Pleno	Eficacia	Asuntos resueltos por el Pleno en materia de controversias y procedimientos especiales sancionadores en sesión pública.
2021	enero-marzo	Eje 2. Gobernabilidad, Seguridad y Protección Ciudadana	Determinaciones jurisdiccionales por el Pleno en las reuniones privadas	Porcentaje de avance de determinaciones jurisdiccionales	Eficacia	Determinaciones jurisdiccionales por el Pleno en las reuniones privadas (paraprocesales, Asuntos Generales; Incidentes, aclaraciones y cumplimientos de sentencias; reencauzamientos, y resoluciones emitidas en cumplimiento a sentencias de Tribunales Colegiados del Poder Judicial de la Federación; Acuerdos relacionados con Jurisprudencias y Tesis Relevantes, etc.).
2021	enero-marzo	Eje 2. Gobernabilidad, Seguridad y Protección Ciudadana	Reuniones privadas y sesiones públicas del Pleno	Porcentaje de avance de reuniones y sesiones del Pleno	Eficacia	Acuerdos administrativos autorizados por el Pleno.
2021	enero-marzo	Eje 2. Gobernabilidad, Seguridad y Protección Ciudadana	Acuerdos administrativos del Pleno.	Porcentaje de avance de acuerdos	Eficacia	Considera el número de reuniones públicas y privadas realizadas por el Pleno de este Tribunal.

ELABORÓ

REVISÓ

SUPERVISÓ

AUTORIZÓ

C. P. FRANCISCO HERNÁNDEZ GONZÁLEZ
JEFE DE DEPARTAMENTO DE CONTABILIDAD

C. P. MIGUEL FEDERICO GUTIÉRREZ
SUBDIRECTOR DE CONTABILIDAD
Y CONTROL

L. C. TOMÁS JUAN GODÍNEZ TORRES
DIRECTOR DE PLANEACIÓN Y
RECURSOS FINANCIEROS

LIC. HÉCTOR ÁNGELES HERNÁNDEZ
SECRETARIO ADMINISTRATIVO

Método de cálculo con variables de la fórmula (incluir el significado de las siglas y/o abreviaturas)	Unidad de medida	Frecuencia de medición	Línea base	Metas programadas	Metas ajustadas en su caso	Avance de las metas	Sentido del indicador (Ascendente/ Descendente)	Fuente de información	Area(s) responsable(s) que genera(n), posee(n), publica(n) y actualiza(n) la información
Asuntos resueltos entre Asuntos programados por 100	Asuntos porcentaje	Trimestral	110	145	Sin Metas ajustadas	110 entre 145 por 100 igual 75.86%	Descendente	Módulo de seguimiento del Programa Operativo Anual del TECDMX	Todas las unidades responsables del gasto que integran el Tribunal Electoral de la Ciudad de México
Determinaciones jurisdiccionales emitidas entre Determinaciones jurisdiccionales programadas por 100	Determinaciones Jurisdiccionales porcentaje	Trimestral	33	33	Sin Metas ajustadas	33 entre 33 por 100 igual 100	Ascendente	Módulo de seguimiento del Programa Operativo Anual del TECDMX	Todas las unidades responsables del gasto que integran el Tribunal Electoral de la Ciudad de México
Reuniones realizadas entre Reuniones programadas por 100	Acuerdos porcentaje	Trimestral	0	0	Sin Metas ajustadas	0 entre 0 por 100 igual 0	Ascendente	Módulo de seguimiento del Programa Operativo Anual del TECDMX	Todas las unidades responsables del gasto que integran el Tribunal Electoral de la Ciudad de México
Acuerdos realizados entre Acuerdos programados por 100	Reuniones porcentaje	Trimestral	35	35	Sin Metas ajustadas	35 entre 35 por 100 igual 100	Descendente	Módulo de seguimiento del Programa Operativo Anual del TECDMX	Todas las unidades responsables del gasto que integran el Tribunal Electoral de la Ciudad de México

ELABORÓ

C.P. FRANCISCO HERNÁNDEZ GONZÁLEZ
JEFE DE DEPARTAMENTO DE CONTABILIDAD

REVISÓ

C.P. MIGUEL FEDERICO GUTIÉRREZ
SUBDIRECTOR DE CONTABILIDAD Y CONTROL

SUPERVISÓ

L.C. TOMÁS JUAN GODINEZ TORRES
DIRECTOR DE PLANEACIÓN Y RECURSOS FINANCIEROS

AUTORIZÓ

LIC. HÉCTOR ANGELES HERNÁNDEZ
SECRETARIO ADMINISTRATIVO