



ESTADOS FINANCIEROS  
AL 31 DE DICIEMBRE 2020

<u>INDICE</u>	<u>Pag.</u>
CONCILIACIÓN BANCARIA BANCO SANTANDER CTA. 3031	1
ESTADO DE SITUACIÓN FINANCIERA	2
NOTAS INFORMATIVAS AL SEGURO DE RETIRO	3
NOTAS INFORMATIVAS A LOS ESTADOS FINANCIEROS	4/5/6/7
ANÁLISIS DE MOVIMIENTOS DEL FONDO DE AHORRO	8/8A/B/C
ANÁLISIS DE MOVIMIENTOS DEL FONDO DE RETIRO	9
<b>ACTIVO</b>	
<b>CIRCULANTE</b>	
BANCOS	10
ANTICIPO A PROVEEDORES	11
INVERSIONES	12
<b>PASIVO</b>	
<b>CIRCULANTE</b>	
PROVEEDORES	13/14/15/15A
SERVICIOS PERSONALES POR PAGAR A CORTO PLAZO	16
RETENCIONES Y CONTRIBUCIONES POR PAGAR A CORTO PLAZO	17
PROVISIONES A CORTO PLAZO	18
OTROS PASIVOS A CORTO PLAZO	19
<b>ESTADO DE RESULTADOS ACUMULADO</b>	20/21
SERVICIOS PERSONALES	22
MATERIALES Y SUMINISTROS	23
SERVICIOS GENERALES	24/25
<b>ANALITICO DEL EJERCICIO PRESUPUESTAL</b>	
SERVICIOS PERSONALES	26
MATERIALES Y SUMINISTROS	27
SERVICIOS GENERALES	28/29
BIENES MUEBLES E INMUEBLES	30
<b>REPLANTEAMIENTO DEL PRESUPUESTO AUTORIZADO</b>	
SERVICIOS PERSONALES	31
MATERIALES Y SUMINISTROS	32
SERVICIOS GENERALES	33/34
BIENES MUEBLES E INMUEBLES	35
<b>PRESUPUESTO EJERCIDO MENSUAL</b>	
SERVICIOS PERSONALES	36
MATERIALES Y SUMINISTROS	37
SERVICIOS GENERALES	38
BIENES MUEBLES E INMUEBLES	39
<b>RESUMEN ANALITICO DEL EJERCICIO PRESUPUESTAL</b>	40
<b>ESTADO DE ORIGEN Y APLICACIÓN DE RECURSOS</b>	41
<b>ESTADO DE FLUJO DE EFECTIVO</b>	42



ESTADOS FINANCIEROS  
AL 31 DE DICIEMBRE 2020

GRÁFICAS DEL PRESUPUESTO EJERCIDO ACUMULADO	43/44/45
ESTADO DE SITUACION FINANCIERA COMPARATIVO	46/47
ESTADO DE VARIACIONES EN LA HACIENDA PUBLICA/PATRIMONIO	48
ESTADO DE FLUJO DE EFECTIVO COMPARATIVO	49/50
ESTADO DE ACTIVIDADES COMPARATIVO	51/52
ESTADO ANALITICO DE INGRESOS PRESUPUESTARIOS	53
ESTADO DEL EJERCICIO DEL PRESUPUESTO DE EGRESOS	54/55
REPORTE ANALITICO DEL ACTIVO	56
ANALISIS DEL SALDO INICIAL Y FINAL	57
CUENTA ECONÓMICA (CUENTA DOBLE)	58/59
ESTADO DE CAMBIOS EN LA SITUACIÓN FINANCIERA	60/61
AYUDAS, DONATIVOS Y SUBSIDIOS	62
PROGRAMA Y PROYECTOS DE INSTRUCCIÓN	63
ESTADO ANALÍTICO DE LA DEUDA OTROS PASIVOS	64
ESTADO ANALÍTICO DEL EJERCICIO DEL PRESUPUESTO DE EGRESOS (CLASIFICACIÓN ADMINISTRATIVA)	65
ESTADO ANALÍTICO DEL EJERCICIO DEL PRESUPUESTO DE EGRESOS CLASIFICACION POR OBJETO FUNCIONAL (POR TIPO DE GASTO)	66
ESTADO ANALÍTICO DEL EJERCICIO DEL PRESUPUESTO DE EGRESOS CLASIFICACION ECONOMICA POR OBJETO ( POR TIPO DE GASTO)	67
ESTADO ANALÍTICO DEL ENDEUDAMIENTO	68
INTERES DE LA DEUDA PÚBLICA	69
ESTADO ANALÍTICO DEL EJERCICIO DEL PRESUPUESTO DE EGRESOS CLASIFICACIÓN PROGRAMÁTICA	70
INFORME DE PASIVOS CONTINGENTES	71
CONCILIACIÓN ENTRE LOS INGRESOS PRESUPUESTARIOS Y LOS CONTABLES	72
CONCILIACIÓN CONTABLE-PRESUPUESTAL	73
INDICADORES	74/75

TRIBUNAL ELECTORAL DE LA CIUDAD DE MÉXICO

SECRETARIA ADMINISTRATIVA

CONCILIACIÓN DEL 1o. AL 31 DE DICIEMBRE DE 2020  
 BANCO SANTANDER, S. A. CUENTA No. 65501353031 M.N.

SALDO SEGÚN BANCO  
 MENOS: CHEQUES EN CIRCULACIÓN

\$136,535.24

Fecha	Cheque	Beneficiario	Importe
9 de septiembre de 2019	21129	VARGAS GARZA ADOLFO	19,619.40
3 de octubre de 2019	21156	AMADOR ORTIZ ELSA MARIA	4,226.11
3 de octubre de 2019	21157	MARTINEZ FONSECA YURIDIA	10,105.85
14 de octubre de 2019	21178	GARCÍA VELASCO FRANCISCO JOSÉ MIGUEL	5,762.88
14 de octubre de 2019	21179	PUERTAS NAVARRETE FRANCISCO JAVIER	6,163.08
29 de noviembre de 2019	21247	RESÉNDIZ GARCÍA ARCELIA	20,669.52
SALDO SEGÚN LIBROS			66,546.84
SALDO SEGÚN LIBROS			\$69,988.40

Bajo protesta de decir verdad, declaramos que los Estados Financieros y sus notas, son razonablemente correctos y son responsabilidad del emisor.

ELABORÓ

REVISÓ

SUPERVISÓ

AUTORIZÓ



C.P. FRANCISCO HERNÁNDEZ GONZÁLEZ  
 JEFE DE DEPARTAMENTO DE CONTABILIDAD



C.P. MIGUEL FEDERICO GUTIÉRREZ  
 SUBDIRECTOR DE  
 CONTABILIDAD Y CONTROL

L.C. TOMÁS JUAN GODINEZ TORRES  
 DIRECTOR DE PLANEACIÓN Y  
 RECURSOS FINANCIEROS



LIC. HÉCTOR ÁNGELES HERNÁNDEZ  
 SECRETARIO ADMINISTRATIVO



**TRIBUNAL ELECTORAL DE LA CIUDAD DE MÉXICO**  
**SECRETARÍA ADMINISTRATIVA**

**ESTADO DE SITUACIÓN FINANCIERA AL 31 DE DICIEMBRE DE 2020 Y 2019**

ACTIVO			PASIVO		
ACTIVO	2020	2019	PASIVO	2020	2019
<b>CIRCULANTE</b>			<b>CIRCULANTE</b>		
EFFECTIVO Y EQUIVALENTES	69,988.40	117,867.80	CUENTAS POR PAGAR A CORTO PLAZO	16,932,148.80	21,694,185.35
DERECHOS A RECIBIR EFFECTIVO O EQUIVALENTES (NOTA 1)	18,360,749.57	22,370,000.00	PROVISIONES A CORTO PLAZO	1,483,139.51	779,269.80
DERECHOS A RECIBIR BIENES O SERVICIOS	0.00	2,137.00	OTROS PASIVOS A CORTO PLAZO	15,450.00	16,550.00
<b>TOTAL ACTIVO CIRCULANTE</b>	<b>18,430,737.97</b>	<b>22,490,004.80</b>	<b>TOTAL PASIVO CIRCULANTE</b>	<b>18,430,738.31</b>	<b>22,490,005.15</b>
<b>FIJO</b>			<b>SUMA EL PASIVO</b>		
BIENES INMUEBLES INFRAESTRUCTURA Y CONSTRUCCIONES EN PROCESO (NOTA 2)	146,501,616.67	146,501,616.67		18,430,738.31	22,490,005.15
BIENES MUEBLES	57,071,744.67	55,202,352.75			
ACTIVOS INTANGIBLES	0.00	0.00			
DEPRECIACIÓN, DETERIORO Y AMORTIZACIÓN ACUMULADA	(107,149,244.79)	(97,936,577.12)			
<b>TOTAL ACTIVO FIJO</b>	<b>96,424,116.55</b>	<b>103,767,392.30</b>			
<b>TOTAL ACTIVO NO CIRCULANTE</b>	<b>96,424,116.55</b>	<b>103,767,392.30</b>			

**HACIENDA PÚBLICA/PATRIMONIO**

RESULTADO DEL EJERCICIO (AHORRO /DESAHORRO)	19,390,076.12	17,520,684.19
RESULTADO DE EJERCICIOS ANTERIORES	184,183,284.88	184,183,284.88
REVALUOS	(107,149,244.79)	(97,936,577.12)
<b>TOTAL HACIENDA PÚBLICA PATRIMONIO</b>	<b>96,424,116.21</b>	<b>103,767,391.95</b>
UTILIDAD O PÉRDIDA DEL EJERCICIO	0.00	0.00
<b>SUMA EL CAPITAL</b>	<b>96,424,116.21</b>	<b>103,767,391.95</b>
<b>SUMA EL PASIVO Y CAPITAL</b>	<b>114,854,854.52</b>	<b>126,257,397.10</b>

SUMA EL ACTIVO 114,854,854.52      126,257,397.10  
CUENTAS DE ORDEN

LEY DE INGRESOS ESTIMADA	243,181,160.50
PRESUPUESTO DE INGRESOS POR EJECUTAR	1,392,599.34
MODIFICACIÓN AL PRESUPUESTO DE INGRESOS ESTIMADO	(10,915,283.66)
PRESUPUESTO DE INGRESOS DEVENGADO	(1,392,599.34)
PRESUPUESTO DE INGRESOS RECAUDADO	232,265,876.84
PRESUPUESTO DE EGRESOS APROBADO	243,181,160.50
PRESUPUESTO DE EGRESOS POR EJERCER	
MODIFICACIÓN AL PRESUPUESTO DE EGRESOS APROBADO	(10,915,283.66)
PRESUPUESTO DE EGRESOS COMPROMETIDO	0.00
PRESUPUESTO DE EGRESOS DEVENGADO	15,827,814.15
PRESUPUESTO DE EGRESOS EJERCIDO	
PRESUPUESTO DE EGRESOS PAGADO	216,438,062.69

Bajo protesta de decir verdad, declaramos que los estados financieros y sus notas, son razonablemente correctos y son responsabilidad del emisor.

ELABORÓ

C.P. FRANCISCO HERNÁNDEZ GONZÁLEZ  
JEFE DE DEPARTAMENTO DE CONTABILIDAD

SUPERVISÓ

L.C. TOMÁS JUAN GODINEZ TORRES  
DIRECTOR DE PLANEACIÓN Y  
RECURSOS FINANCIEROS

REVISÓ

C.P. MIGUEL FEDERICO GUTIÉRREZ  
SUDIRECTOR DE CONTABILIDAD Y CONTROL

AUTORIZÓ

LIC. HÉCTOR ÁNGELES HERNÁNDEZ  
SECRETARIO ADMINISTRATIVO



**TRIBUNAL ELECTORAL DE LA CIUDAD DE MÉXICO**  
**SECRETARÍA ADMINISTRATIVA**

**NOTAS INFORMATIVAS DEL ESTADO DE SITUACIÓN FINANCIERA AL 31 DE DICIEMBRE DE 2020 Y 2019**

Fondo de Ahorro: El saldo de este fondo propiedad de las personas servidoras públicas del Tribunal Electoral de la Ciudad de México (TECDMX) asciende al 31 de diciembre de 2020 y 2019 a la cantidad de \$118,062.27 y \$1,382,407.96 respectivamente como se detalla en la hoja 8C.

En el ejercicio 2007, se contrató el nuevo seguro individualizado de retiro según acuerdo plenario no. 027/2007 de fecha 15 de marzo con la aseguradora Metlife México, S.A. el saldo de este seguro de los servidores públicos del TECDMX, asciende al 31 de diciembre de 2020 y 2019 a la cantidad de 14'858,215.54 y 16'395,286.46 pesos respectivamente como se detalla en la hoja 9, y se integra únicamente de las aportaciones voluntarias efectuadas hasta esta fecha, por los servidores público que continuaron con dicho seguro, ya que este Tribunal, cancelo sus aportaciones, derivado de la aplicación de los lineamientos de la Ley de Austeridad antes mencionada.

**NOTAS A LOS ESTADOS FINANCIEROS**

**NOTA 1**

**DERECHOS A RECIBIR EFECTIVO O EQUIVALENTES:** EN ESTE RUBRO SE ENCUENTRAN DEVENGADOS O COMPROMETIDOS LOS RECURSOS CORRESPONDIENTES A LOS

CONCEPTO	2020	2019	COMENTARIOS
<b>SERVICIOS PERSONALES</b>	-	0.00	Importe devengado y ejercido disponibles que fueron calendarizados acorde a las ministraciones autorizadas por la Secretaría de Administración y Finanzas de la Ciudad de México, estos importes representan el 99.22 % y el .78.% restante son recursos de ayuda de servicio social y sueldos asimilados a salarios del TECDMX por pagar en 2020 y de igual manera en 2019. Estos fueron presupuestados en base a la plantilla del personal autorizada, mismos que se ejercieron los siguientes conceptos:
	-	0.00	Aguinaldo
	0.00	0.00	Otras prestaciones sociales y económicas
	0.00	202,101.18	Sueldos y "aportaciones de seguridad social
	1,432,042.33	0.00	Primas quinquenales y de vacaciones
		0.00	Otras prestaciones
	<u>1,432,042.33</u>	<u>202,101.18</u>	
<b>IMPORTE DEVENGADO POR CONCEPTO DE CUOTAS DEL SAR, ISR, ISN, ISSSTE Y</b>	13,607,875.42	15,332,018.39	Importe devengado, que corresponde a: retenciones y contribuciones por concepto de SAR, ISSSTE, FOVISSSTE, ISR, ISN, préstamos personales, créditos hipotecarios y
<b>CHEQUES EN TRÁNSITO</b>	66,546.84	316,990.21	Importe ejercido: cheques expedidos por el tribunal, por concepto de sueldos,
<b>HONORARIOS Y OTROS</b>	-	1,100.00	Importe ejercido: corresponde a importes por servicios prestados al cierre del mes
<b>PROVEEDORES</b>		78,727.48	Importe devengados y comprometidos, que se pagan a mes vencido:
	1,939,518.93	2,199,542.17	servicios
	220,016.51	1,891,429.38	mantenimientos
	535,570.78	466,468.33	materiales y suministros,
	175,915.77	1,219,346.62	servicio de comunicación
	399,611.71	304,551.80	servicios básicos (agua, luz, telefonía, seguros y otros impuestos )
	<u>16,945,055.96</u>	<u>6,081,338.30</u>	
<b>SERVICIOS GENERALES</b>	0.00		Importe comprometido: Por servicios de instalación, reparación y mantenimiento de equipo de computo, servicios de impresión, gastos de viáticos y capacitación, que se tienen contratados y devengados.
<b>MATERIALES Y SUMINISTROS</b>	0.00		Importe devengado y recursos comprometidos para adquisición de materiales de consumo requeridos para mantenimiento de instalaciones y oficinas de la sede de este Órgano Autónomo, así como consumibles de oficina y papelería.
<b>SUELDOS POR PAGAR</b>	53,639.68		Importe devengado de prestaciones del personal no vigente y finiquitos por pagar
<b>HONORARIOS Y OTROS CONCEPTOS</b>	-	477,729.24	Importe que corresponde a: otros ingresos captados por el tribunal, distintos a las ministraciones, saldos mínimos para el manejo de cuenta en bancos, gastos a comprobar autorizados y rendimientos financieros
<b>T O T A L</b>	<u>18,430,737.97</u>	<u>22,490,004.80</u>	

ELABORÓ

REVISÓ

C.P. FRANCISCO HERNÁNDEZ GONZÁLEZ  
JEFE DE DEPARTAMENTO DE CONTABILIDAD

C.P. MIGUEL FEDERICO GUTIÉRREZ  
SUBDIRECTOR DE CONTABILIDAD Y CONTROL

L.C. TOMÁS JUAN GODINEZ TORRES  
DIRECTOR DE PLANEACIÓN Y  
RECURSOS FINANCIEROS

LIC. HÉCTOR ÁNGELES HERNÁNDEZ  
SECRETARIO ADMINISTRATIVO

NOTAS INFORMATIVAS DEL ESTADO DE SITUACIÓN FINANCIERA AL 31 DE DICIEMBRE DE 2020 Y 2019

A) NOTAS DE DESGLOSE

I) Notas al Estado de Situación Financiera

Activo  
Efectivo y Equivalentes

1. Los importes de 69,988 y 117,868 pesos al mes de diciembre de 2020 y 2019 respectivamente, presenta el rubro de Efectivo y equivalentes en la cuenta de Bancos al cierre de septiembre, corresponde al saldo promedio necesario para evitar el pago de comisiones por el manejo de las cuentas bancarias.

Derechos a recibir Efectivo y Equivalentes y Bienes o Servicios a Recibir

2. Los recursos en inversión por 18,360,750 y 22,370,000 pesos al mes de diciembre de 2020 y 2019 respectivamente, están integrados por recursos correspondientes a las ministraciones recibidas de la Secretaría de Administración y Finanzas de la CDMX, para pago de nómina y gastos inherentes a la operación de este órgano autónomo, adeudos a proveedores, servicios personales por pagar, retenciones y aportaciones del ISSSTE, ISR, SAR, FOVISSSTE, ISN, entre otros, que se pagan a mes vencido, Pasivos Circulantes y Provisiones principalmente.

3. No aplica, todas las inversiones son a corto plazo.

Bienes Disponibles para su Transformación o Consumo (inventarios)

4. Bienes disponibles para su transformación. No aplica.

5. Almacén. No aplica.

Inversiones Financieras

6. Inversiones financieras, que considera los fideicomisos. No aplica.

7. Saldos de participaciones y aportaciones de capital. No aplica.

Bienes Muebles, Inmuebles e Intangibles

8. Representa el importe total de los bienes adquiridos a costo histórico por el órgano autónomo, desde su creación hasta el 31 de diciembre de 2020.

El inmueble sede en el cual se ubica el órgano jurisdiccional es propiedad del Tribunal, y se registró al valor de adquisición, costo que se incrementó con los gastos relativos al avalúo, notariales, de escrituración, así como por los gastos de adecuación, instalación y mantenimiento al inmueble en comento.

Bajo protesta de decir verdad, declaramos que los estados financieros y sus notas, son razonablemente correctos y son responsabilidad del emisor.

ELABORÓ

REVISÓ

C.P. FRANCISCO HERNÁNDEZ GONZÁLEZ  
JEFE DE DEPARTAMENTO DE CONTABILIDAD

C.P. MIGUEL FEDERICO GUTIÉRREZ  
SUDIRECTOR DE CONTABILIDAD Y CONTROL

SUPERVISÓ

AUTORIZÓ

L.C. TOMÁS JUAN GODÍNEZ TORRES  
DIRECTOR DE PLANEACIÓN Y  
RECURSOS FINANCIEROS

LIC. HÉCTOR ANGELES HERNÁNDEZ  
SECRETARIO ADMINISTRATIVO



**TRIBUNAL ELECTORAL DE LA CIUDAD DE MÉXICO**  
**SECRETARÍA ADMINISTRATIVA**

**NOTAS INFORMATIVAS DEL ESTADO DE SITUACIÓN FINANCIERA AL 31 DE DICIEMBRE DE 2020 Y 2019**

Las depreciaciones y amortizaciones acumuladas al 31 de diciembre de 2020 y 2019 que se determinaron para los bienes inmuebles, muebles e intangibles ascienden a 9,212,668 y 8,710,921 pesos respectivamente. El porcentaje de depreciación anual que se aplica es el determinado en los "Parámetros de Estimación de Vida Útil, de conformidad con las Principales Reglas de Registro y Valoración del Patrimonio y con las Reglas Específicas del Registro y Valoración del Patrimonio, normativa emitida por el Consejo Nacional de Armonización Contable.

9. El rubro de activos intangibles que asciende a 0.00 y 3'037,813 pesos, al 31 de diciembre de 2020 y 2019 respectivamente, corresponde a la adquisición de licenciamientos para la operatividad de los equipos actuales de computo y de trasmisión de voz y datos e imagen en el portal de este Órgano Jurisdiccional, Cabe mencionar que este importe se canceló en virtud de estar totalmente amortizado al cierre del ejercicio 2019.

**Estimaciones y Deterioros**

10. Criterios utilizados para la determinación de las estimaciones. No aplica.

**Otros Activos**

11. No aplica.

**Pasivo**

1. El Pasivo Circulante al 31 de diciembre de 2020 y 2019, asciende a 18,430,738 y 35'351,251 pesos respectivamente. En 2020, el 17,75% corresponde a proveedores; 73,83% a Retenciones y Contribuciones por pagar (ISSSTE, FOVISSSTE; SAR, ISR e ISN) cuyo vencimiento es menor a un mes; 8.05% corresponde a provisiones a corto plazo 0.37% restante a otros pasivos.

**II) Notas al Estado de Actividades**

**Ingresos de Gestión**

El presupuesto autorizado al Tribunal asciende a 250,949,214 pesos, para ambos ejercicios fiscales 2020 y 2019 respectivamente, a fin de dar debido cumplimiento a las obligaciones legales y contractuales de este órgano jurisdiccional, y garantizar que todos los actos y resoluciones se apeguen a los principios de legalidad y certeza. Cabe mencionar que en el mes de julio de 2020 El Pleno del TECDMX, aprobó un ajuste a su presupuesto para atender la solicitud de emergencia de la Jefatura de Gobierno derivada del SARS-Cov2 (COVID19), por la cantidad de \$8'000,000.00 (Ocho millones de pesos 00/100 M.N.), por lo tanto el Calendario original autorizado se vera reducido de julio a diciembre en 1,333,333 mensuales. Adicionalmente se aprobó un segundo ajuste por la cantidad de \$4,307,883.00 (Cuatro millones trescientos siete mil ochocientos ochenta y tres pesos 00/100 M.N.), este monto se aplicará de septiembre a diciembre a razón de \$1,076,970.75 mensuales.)

Al cierre de mes de diciembre de 2020 se captaron 451,067 pesos de ingresos distintos a las ministraciones, de los cuales efectuó una ampliación liquida interna en el mes de febrero por la cantidad de \$39,000. También se efectuó otra ampliación liquida interna por un importe de \$1,353,599.34 en el mes de diciembre tomando el remanente de ingresos distintos a las ministraciones por un monto de \$412,066.52 más la cancelación de la reserva para contingencias laborales por \$779,269.80 y la cancelación parcial de prestaciones por pagar ya caducas por \$162,263.02

**III) Notas al Estado de Variación en la Hacienda Pública**

En el periodo diciembre de 2020, existe variante por adquisiciones de bienes muebles, inmuebles e intangibles, y se vio afectada por el demerito de estos.

Bajo protesta de decir verdad, declaramos que los estados financieros y sus notas, son razonablemente correctos y son responsabilidad del emisor.

ELABORÓ

REVISÓ

C.P. FRANCISCO HERNÁNDEZ GONZÁLEZ  
JEFE DE DEPARTAMENTO DE CONTABILIDAD

C.P. MIGUEL FEDERICO GUTIÉRREZ  
SUDIRECTOR DE CONTABILIDAD Y CONTROL

SUPERVISÓ

AUTORIZÓ

L.C. TOMÁS JUAN GODINEZ TORRES  
DIRECTOR DE PLANEACIÓN Y  
RECURSOS FINANCIEROS

LIC. HÉCTOR ÁNGELES HERNÁNDEZ  
SECRETARIO ADMINISTRATIVO



TRIBUNAL ELECTORAL DE LA CIUDAD DE MÉXICO  
SECRETARÍA ADMINISTRATIVA

NOTAS INFORMATIVAS DEL ESTADO DE SITUACIÓN FINANCIERA AL 31 DE DICIEMBRE DE 2020 Y 2019

C) NOTAS DE GESTIÓN ADMINISTRATIVA

1. Introducción

El Tribunal Electoral de la Ciudad de México (en 2017 se modificó la denominación de Distrito Federal a Ciudad de México), es la máxima autoridad jurisdiccional en materia electoral en la Ciudad de México, dotado de plena jurisdicción, que tiene a su cargo garantizar que todos los actos y resoluciones electorales y de que los procedimientos de participación ciudadana, que sean de su competencia, se sujeten al principio de legalidad, de conformidad con lo establecido en el artículo 165 del Código de Instituciones y Procedimientos Electorales de la Ciudad de México,

A fin de cumplir con las obligaciones que le impone dicho Código, este órgano autónomo por medio del Programa Operativo Anual consolida el compromiso para fortalecer la cultura democrática en la Ciudad de México, impartir justicia electoral, garantizar el apego a la legalidad, la transparencia en materia electoral y laboral; así como la rendición de cuentas; actualizar y complementar la normatividad; y elevar la eficiencia de nuestros procesos jurisdiccionales y administrativos adoptando el uso de la tecnología más avanzada.

2. Panorama Económico y Financiero. El diseño del presupuesto que el Tribunal Electoral de la Ciudad de México ejerció, se realizó en el marco de la nueva ley de racionalidad y austeridad, coadyuvando al sistema electoral de este órgano jurisdiccional, orientando los esfuerzos al cumplimiento de indicadores y metas establecidas y considerando la optimización y utilización racional de los recursos. Reforzó la atención en temas de género, para dar cumplimiento a los preceptos constitucionales que garanticen la igualdad sustantiva en la materia electoral. En este tenor, el proyecto reflejó la ejecución de las tareas del Tribunal vinculadas a los diversos procesos electorales y de participación ciudadana.

3. Autorización e Historia. El Tribunal Electoral de la Ciudad de México es un órgano autónomo de la Administración Pública de la Ciudad de México, con personalidad jurídica y patrimonio propio, creado mediante Decreto publicado en la Gaceta Oficial de la Ciudad de México el 5 de enero de 1999. En dicho decreto se establece que el Tribunal se registró para su organización, funcionamiento y control por las disposiciones constitucionales relativas del estatuto de Gobierno y del Código de Instituciones y Procedimientos Electorales de la Ciudad de México.

El Tribunal Electoral es la máxima autoridad jurisdiccional en materia electoral en la Ciudad de México, dotado de plena jurisdicción, que tiene a su cargo garantizar que todos los actos y resoluciones electorales y de los procedimientos de participación ciudadana en la Ciudad de México, que sean de su competencia, se sujeten al principio de legalidad

4. Organización y Objeto Social. Es el de garantizar que todos los actos y resoluciones de las autoridades electorales de la Ciudad de México, se sujeten a los principios de certeza, legalidad, independencia, imparcialidad, objetividad y equidad. Con base en el Decreto de creación tiene las atribuciones para resolver en forma definitiva los medios de impugnación que se presenten en materia electoral en la Ciudad de México.

Para su organización, el Tribunal Electoral tiene la siguiente estructura:

- I. Pleno;
- II. Presidencia;
- III. Ponencias;
- IV. Órganos auxiliares: Coordinaciones y el Centro de Capacitación;
- V. Dirección General Jurídica;
- VI. Contraloría Interna;
- VII. Defensoría Pública Ciudadana de Procesos Democráticos;
- VIII. Órganos Auxiliares: Coordinación de Archivo, Coordinación de Transparencia y Datos Personales; Coordinación de Comunicación y Relaciones Públicas, Coordinación de Difusión y Publicación, Coordinación de Vinculación; Coordinación de Derechos Humanos y Género; Instituto de Formación y Capacitación; Unidad de Servicios Informáticos; Unidad Especializada de Procedimientos Sancionadores y Unidad de Estadística y Jurisprudencia.
- IX. Comisión de Controversias Laborales y Administrativas

Bajo protesta de decir verdad, declaramos que los estados financieros y sus notas, son razonablemente correctos y son responsabilidad del emisor.

ELABORÓ

REVISÓ

C.P. FRANCISCO HERNÁNDEZ GONZÁLEZ  
JEFE DE DEPARTAMENTO DE CONTABILIDAD

C.P. MIGUEL FEDERICO GUTIÉRREZ  
SUDIRECTOR DE CONTABILIDAD Y CONTROL

SUPERVISÓ

AUTORIZÓ

L.C. TOMÁS JUAN GODINEZ TORRES  
DIRECTOR DE PLANEACIÓN Y  
RECURSOS FINANCIEROS

LIC. HÉCTOR ÁNGELES HERNÁNDEZ  
SECRETARIO ADMINISTRATIVO





**TRIBUNAL ELECTORAL DE LA CIUDAD DE MÉXICO  
SECRETARÍA ADMINISTRATIVA**

**NOTAS INFORMATIVAS DEL ESTADO DE SITUACIÓN FINANCIERA AL 31 DE DICIEMBRE DE 2020 Y 2019**

♦ Activos no circulantes, se demeritó su valor al aplicar las depreciaciones y amortizaciones correspondientes a los bienes muebles, inmuebles e intangibles en el mes de diciembre de 2020 y 2019 por la cantidad de 359,657 y (2,395,289) pesos respectivamente.

**II. NOTAS DE MEMORIA (CUENTAS DE ORDEN):**

♦ Este órgano autónomo sólo registra en cuentas de orden los momentos contables, en el rubro 8. cuentas de orden presupuestarias; 8.1 Ley de Ingresos presupuestarios (Ingresos estimados, modificados, por ejecutar, devengado y recaudado) 8.2 Presupuesto de Egresos. (Presupuesto autorizado, modificado, por ejercer, comprometido, devengado, ejercido y pagado).

**III. NOTAS DE GESTIÓN ADMINISTRATIVA:**

♦ Durante el periodo comprendido del 1° de enero al 31 de diciembre de 2020 y 2019, este órgano autónomo ha recibido Ministraciones del Gobierno de la Ciudad de México por 230,873,277 y 250,949,214 pesos respectivamente.

♦ Cabe mencionar, que al 31 de diciembre del 2020, el Tribunal tiene ingresos distintos a las ministraciones por concepto de intereses y otros ingresos varios por la cantidad 451,067 pesos.

**NOTA 2**

EL IMPORTE DE ESTE RENGLÓN SE INTEGR A	2020	2019
VALOR DE COMPRA DE TERRENO	18,817,553.40	18,817,553.40
VALOR DE COMPRA DE EDIFICIO	75,270,213.60	75,270,213.60
IMPUESTO AL VALOR AGREGADO	11,290,532.05	11,290,532.05
GASTOS CAPITALIZABLES	41,123,317.62	41,123,317.62
	<u>146,501,616.67</u>	<u>146,501,616.67</u>
DEPRECIACIÓN ACUMULADA	61,461,699.45	57,599,254.49
	<u>85,039,917.22</u>	<u>88,902,362.18</u>

**NOTA 3**

En cumplimiento a lo dispuesto por los artículos 46, fracción I, inciso d y 52 de la Ley General de Contabilidad Gubernamental, en específico al Informe Sobre Pasivos Contingentes, se informa que se tienen provisiones creadas al cierre del año 2020, la "provisión para renovación de elevadores" por un importe de \$1,068,291, la "provisión para gastos de defunción de personas servidoras públicas" por un importe de \$299,275 y la "provisión para gastos de defunción de familiares de personas servidoras públicas" por un importe de \$115,574 fueron creadas en diciembre de 2020 derivado esto de la pandemia de COVID19.

Lo anterior, de conformidad con lo establecido en el capítulo VII, numeral III, inciso g) del Manual de Contabilidad Gubernamental emitido por el CONAC, donde se establece en términos generales que:

"Los pasivos contingentes son obligaciones que tienen su origen en hechos específicos e independientes del pasado que en el futuro pueden ocurrir o no y, de acuerdo con lo que acontezca, desaparecen o se convierten en pasivos reales por ejemplo, juicios, garantías, avales, costos de planes de pensiones, jubilaciones, etc."

Lo anterior, de conformidad con lo establecido en el capítulo VII, numeral III, inciso g) del Manual de Contabilidad Gubernamental emitido por el CONAC, donde se establece en términos generales que:

"Los pasivos contingentes son obligaciones que tienen su origen en hechos específicos e independientes del pasado que en el futuro pueden ocurrir o no y, de acuerdo con lo que acontezca, desaparecen o se convierten en pasivos reales por ejemplo, juicios, garantías, avales, costos de planes de pensiones, jubilaciones, etc."

Bajo protesta de decir verdad, declaramos que los estados financieros y sus notas, son razonablemente correctos y son responsabilidad del emisor.

ELABORÓ

REVISÓ

C.P. FRANCISCO HERNÁNDEZ GONZÁLEZ  
JEFE DE DEPARTAMENTO DE CONTABILIDAD

C.P. MIGUEL FEDERICO GUTIÉRREZ  
SUDIRECTOR DE CONTABILIDAD Y CONTROL

SUPERVISÓ

AUTORIZÓ

L.C. TOMÁS JUAN GODÍNEZ TORRES  
DIRECTOR DE PLANEACIÓN Y  
RECURSOS FINANCIEROS

LIC. HÉCTOR ÁNGELES HERNÁNDEZ  
SECRETARIO ADMINISTRATIVO

TRIBUNAL ELECTORAL DE LA CIUDAD DE MÉXICO

FONDO DE AHORRO 2020



MOVIMIENTOS INVERSIÓN BANCO SANTANDER, S.A. CUENTA No. BME65502197782 M.N.

FECHA	BENEFICIARIO	CONCEPTO	DEPOSITOS	RETIROS	SALDO
01-ene-20	SALDO INICIAL				0.00
31-ene-20		SIN MOVIMIENTOS			0.00
	SALDO MES ANTERIOR				0.00
06-jul-20		TRASPASO DE CUENTA DE CHEQUES	118,000.00		118,000.00
10-jul-20		INTERESES GANADOS	3.11		118,003.11
13-jul-20		INTERESES GANADOS	9.33		118,012.44
13-jul-20		TRASP.E CTA. CHEQUES APORTACIONES 1A. QNA. JULIO	446,386.78		564,399.22
13-jul-20		TRASPASO A CUENTA DE CHEQUES		4,621.35	559,777.87
14-jul-20		INTERESES GANADOS	14.78		559,792.65
14-jul-20		TRASPASO A CUENTA DE CHEQUES		3,091.25	556,701.40
15-jul-20		INTERESES GANADOS	14.69		556,716.09
16-jul-20		INTERESES GANADOS	14.69		556,730.78
17-jul-20		INTERESES GANADOS	14.69		556,745.47
20-jul-20		INTERESES GANADOS	44.07		556,789.54
21-jul-20		INTERESES GANADOS	14.69		556,804.23
22-jul-20		INTERESES GANADOS	14.69		556,818.92
23-jul-20		INTERESES GANADOS	14.69		556,833.61
24-jul-20		INTERESES GANADOS	14.69		556,848.30
27-jul-20		INTERESES GANADOS	44.07		556,892.37
28-jul-20		INTERESES GANADOS	14.71		556,907.08
28-jul-20		TRASP. CTA. CHEQUES APORTACIONES 2A. QNA. JULIO	438,674.18		995,581.26
29-jul-20		INTERESES GANADOS	26.27		995,607.53
30-jul-20		INTERESES GANADOS	26.27		995,633.80
31-jul-20		INTERESES GANADOS	26.27		995,660.07
	SALDO MES ANTERIOR				995,660.07
03-ago-20		INTERESES GANADOS	78.81		995,738.88
03-ago-20		TRASPASO A CUENTA DE CHEQUES		3,653.00	992,085.88
04-ago-20		INTERESES GANADOS	26.29		992,112.17
05-ago-20		INTERESES GANADOS	26.28		992,138.45
06-ago-20		INTERESES GANADOS	26.18		992,164.63
07-ago-20		INTERESES GANADOS	26.18		992,190.81
10-ago-20		INTERESES GANADOS	78.54		992,269.35
11-ago-20		INTERESES GANADOS	26.19		992,295.54
12-ago-20		INTERESES GANADOS	26.19		992,321.73
13-ago-20		INTERESES GANADOS	26.19		992,347.92
13-ago-20		TRASP. CTA. CHEQUES APORT. 1A. QNA. AGOSTO	438,674.18		1,431,022.10
13-ago-20		TRASP. CTA. CHEQUES PRÉSTAMO. 1A. QNA. AGOSTO	456.63		1,431,478.73
13-ago-20		TRASP. CTA. CHEQUES INTS S/PRÉST. 1A. QNA. AGOSTO	26.02		1,431,504.75
14-ago-20		INTERESES GANADOS	37.78		1,431,542.53
17-ago-20		INTERESES GANADOS	113.34		1,431,655.87
18-ago-20		INTERESES GANADOS	37.77		1,431,693.64
19-ago-20		INTERESES GANADOS	37.78		1,431,731.42
20-ago-20		INTERESES GANADOS	37.78		1,431,769.20
21-ago-20		INTERESES GANADOS	37.78		1,431,806.98
24-ago-20		INTERESES GANADOS	113.34		1,431,920.32
25-ago-20		INTERESES GANADOS	37.80		1,431,958.12
26-ago-20		INTERESES GANADOS	37.79		1,431,995.91
27-ago-20		INTERESES GANADOS	37.79		1,432,033.70
28-ago-20		INTERESES GANADOS	37.79		1,432,071.49
28-ago-20		TRASP. CTA. CHEQUES APORTAC. 2A. QNA. AGOSTO	444,618.78		1,876,690.27
28-ago-20		TRASP. CTA. CHEQUES PRÉSTAMO 2A. QNA. AGOSTO	456.63		1,877,146.90
28-ago-20		TRASP. CTA. CHEQUES INTS S/PRÉST. 2A. QNA. AGOSTO	28.03		1,877,174.93
31-ago-20		INTERESES GANADOS	148.62		1,877,323.55
31-ago-20		TRASPASO A CUENTA DE CHEQUES		4,969.04	1,872,354.51
	SALDO MES ANTERIOR				1,872,354.51
01-sep-20		INTERESES GANADOS	49.40		1,872,403.91
02-sep-20		INTERESES GANADOS	49.41		1,872,453.32
03-sep-20		INTERESES GANADOS	49.41		1,872,502.73
04-sep-20		INTERESES GANADOS	49.41		1,872,552.14
07-sep-20		INTERESES GANADOS	148.23		1,872,700.37
08-sep-20		INTERESES GANADOS	49.43		1,872,749.80
Bajo protesta de decir verdad, declaramos que los Estados Financieros y sus notas, son razonablemente correctos y son responsabilidad del emisor.					

MOVIMIENTOS INVERSIÓN BANCO SANTANDER, S.A. CUENTA No. BME65502197782 M.N.

FECHA	BENEFICIARIO	CONCEPTO	DEPOSITOS	RETIROS	SALDO
					1,872,749.80
09-sep-20		INTERESES GANADOS	49.42		1,872,799.22
10-sep-20		INTERESES GANADOS	49.42		1,872,848.64
11-sep-20		INTERESES GANADOS	49.42		1,872,898.06
11-sep-20		APORTACIONES 1A. QNA. SEPTIEMBRE	446,816.72		2,319,714.78
11-sep-20		TRASPASO DE CTA CHEQUES PRÉSTAMO 1A QNA SEPT.	456.63		2,320,171.41
11-sep-20		TRASP CTA. DE CHEQUES INTS S/PRÉST 1A QNA SEPT.	22.52		2,320,193.93
14-sep-20		TRASPASO A CUENTA DE CHEQUES		2,104.82	2,318,089.11
14-sep-20		INTERESES GANADOS	183.69		2,318,272.80
14-sep-20		TRASP. CTA. DE CHEQUES POR DEV. INTS. ISIDRO M. GTZ.	0.29		2,318,273.09
15-sep-20		INTERESES GANADOS	61.17		2,318,334.26
17-sep-20		INTERESES GANADOS	122.36		2,318,456.62
18-sep-20		INTERESES GANADOS	61.18		2,318,517.80
21-sep-20		INTERESES GANADOS	183.54		2,318,701.34
22-sep-20		INTERESES GANADOS	61.20		2,318,762.54
23-sep-20		INTERESES GANADOS	61.19		2,318,823.73
24-sep-20		INTERESES GANADOS	61.19		2,318,884.92
25-sep-20		INTERESES GANADOS	61.19		2,318,946.11
28-sep-20		INTERESES GANADOS	183.57		2,319,129.68
28-sep-20		TRASPASO A INVERSIÓN POR EL BANCO???		2,319,129.68	-0.00
28-sep-20		TRASPASO DE CTA. DE CHEQUES TRAPASO BANCARIO	2,319,129.68		2,319,129.68
28-sep-20		TRASPASO DE CTA. DE CHEQUES APORT. 2A. QNA. SEPT.	447,590.60		2,766,720.28
28-sep-20		TRASP. CTA. DE CHEQUES PRÉSTAMO. 2A. QNA. SEPT.	456.63		2,767,176.91
28-sep-20		TRASP. CTA. DE CHEQUES INTS S/PMO. 2A. QNA. SEPT.	18.77		2,767,195.68
28-sep-20		TRASP. CTA. DE CHEQUES APORT. COMPL. 2A. QNA. SEPT.	607.60		2,767,803.28
29-sep-20		INTERESES GANADOS	73.05		2,767,876.33
29-sep-20		TRASPASO A CUENTA DE CHEQUES POR EL BANCO???		2,767,876.33	-0.00
30-sep-20		TRASPASO DE CTA. DE CHEQUES	2,767,949.38		2,767,949.38
	<b>SALDO MES ANTERIOR</b>				2,767,949.38
01-oct-20		INTERESES GANADOS	73.04		2,768,022.42
02-oct-20		INTERESES GANADOS	73.05		2,768,095.47
05-oct-20		INTERESES GANADOS	219.15		2,768,314.62
06-oct-20		INTERESES GANADOS	73.04		2,768,387.66
07-oct-20		INTERESES GANADOS	73.05		2,768,460.71
08-oct-20		INTERESES GANADOS	73.06		2,768,533.77
09-oct-20		INTERESES GANADOS	73.06		2,768,606.83
12-oct-20		INTERESES GANADOS	219.19		2,768,826.01
13-oct-20		INTERESES GANADOS	73.07		2,768,899.08
13-oct-20		TRASPASO DE CTA. CHEQUES APORT. 1A. QNA. OCT.	442,838.54		3,211,737.62
13-oct-20		TRASPASO DE CTA. CHEQUES PRÉSTAMO. 1A. QNA. OCT.	456.63		3,212,194.25
13-oct-20		TRASPASO DE CTA. CHEQUES INTS S/PMO. 1A. QNA. OCT.	15.02		3,212,209.27
14-oct-20		INTERESES GANADOS	84.77		3,212,294.04
15-oct-20		INTERESES GANADOS	84.77		3,212,378.81
16-oct-20		INTERESES GANADOS	84.77		3,212,463.58
19-oct-20		INTERESES GANADOS	254.31		3,212,717.89
20-oct-20		INTERESES GANADOS	84.79		3,212,802.68
21-oct-20		INTERESES GANADOS	84.78		3,212,887.46
22-oct-20		INTERESES GANADOS	84.78		3,212,972.24
23-oct-20		INTERESES GANADOS	84.79		3,213,057.03
26-oct-20		INTERESES GANADOS	254.37		3,213,311.40
27-oct-20		INTERESES GANADOS	84.80		3,213,396.20

Bajo protesta de decir verdad, declaramos que los Estados Financieros y sus notas, son razonablemente correctos y son responsabilidad del emisor.

ELABORÓ

REVISÓ

SUPERVISÓ

AUTORIZÓ

C. P. FRANCISCO HERNÁNDEZ GONZÁLEZ  
JEFE DE DEPARTAMENTO DE CONTABILIDAD

C. P. MIGUEL FEDERICO GUTIÉRREZ  
SUBDIRECTOR DE  
CONTABILIDAD Y CONTROL

C. TOMÁS JUAN GODÍNEZ TORRES  
DIRECTOR DE PLANEACIÓN Y  
RECURSOS FINANCIEROS

LIC. HÉCTOR ÁNGELES HERNÁNDEZ  
SECRETARIO ADMINISTRATIVO



MOVIMIENTOS INVERSIÓN BANCO SANTANDER, S.A. CUENTA No. BME65502197782 M.N.

FECHA	BENEFICIARIO	CONCEPTO	DEPOSITOS	RETIROS	SALDO
28-oct-20		INTERESES GANADOS	84.80		3,213,481.00
28-oct-20		TRASPASO DE CTA. CHEQUES APORT. 2A. QNA. OCT.	442,093.02		3,655,574.02
28-oct-20		TRASPASO DE CTA. CHEQUES PRÉSTAMO. 2A. QNA. OCT.	456.63		3,656,030.65
28-oct-20		TRASPASO DE CTA. CHEQUES INTS PMO. 1A. QNA. OCT.	12.01		3,656,042.66
29-oct-20		INTERESES GANADOS	96.48		3,656,139.14
30-oct-20		INTERESES GANADOS	96.48		3,656,235.62
	<b>SALDO MES ANTERIOR</b>				<b>3,656,235.62</b>
03-nov-20		INTERESES GANADOS	385.92		3,656,621.54
04-nov-20		INTERESES GANADOS	96.50		3,656,718.04
05-nov-20		INTERESES GANADOS	96.50		3,656,814.54
05-nov-20		TRASPASO A CTA DE CHEQUES		5,225.72	3,651,588.82
06-nov-20		INTERESES GANADOS	96.36		3,651,685.18
09-nov-20		INTERESES GANADOS	289.08		3,651,974.26
10-nov-20		INTERESES GANADOS	96.38		3,652,070.64
11-nov-20		INTERESES GANADOS	96.37		3,652,167.01
12-nov-20		INTERESES GANADOS	96.38		3,652,263.39
13-nov-20		INTERESES GANADOS	96.38		3,652,359.77
13-nov-20		TRASPASO DE CTA. DE CHEQUES APORT. 1A. QNA. NOV.	445,594.66		4,097,954.43
13-nov-20		TRASPASO CTA. CHEQUES PRÉSTAMO. 1A. QNA. NOV.	456.63		4,098,411.06
13-nov-20		TRASPASO CTA. CHEQUES INTS S/PMO. 1A. QNA. NOV.	7.51		4,098,418.57
17-nov-20		INTERESES GANADOS	432.60		4,098,851.17
17-nov-20		TRASPASO A CTA DE CHEQUES		9,943.81	4,088,907.36
18-nov-20		INTERESES GANADOS	107.91		4,089,015.27
18-nov-20		TRASPASO A CTA DE CHEQUES		5,803.88	4,083,211.39
19-nov-20		INTERESES GANADOS	107.75		4,083,319.14
20-nov-20		INTERESES GANADOS	107.75		4,083,426.89
23-nov-20		INTERESES GANADOS	323.28		4,083,750.17
24-nov-20		INTERESES GANADOS	107.76		4,083,857.93
25-nov-20		INTERESES GANADOS	107.77		4,083,965.70
26-nov-20		INTERESES GANADOS	107.77		4,084,073.47
27-nov-20		TRASPASO DE CTA. DE CHEQUES APORT. 2A. QNA. NOV.	445,805.42		4,529,878.89
27-nov-20		TRASPASO CTA. CHEQUES PRÉSTAMO. 2A. QNA. NOV.	456.63		4,530,335.52
27-nov-20		TRASPASO CTA. CHEQUES INTS S/PMO. 2A. QNA. NOV.	3.76		4,530,339.28
27-nov-20		INTERESES GANADOS	107.77		4,530,447.05
30-nov-20		INTERESES GANADOS	358.65		4,530,805.70
	<b>SALDO MES ANTERIOR</b>				<b>4,530,805.70</b>
01-dic-20		INTERESES GANADOS	119.57		4,530,925.27
02-dic-20		INTERESES GANADOS	119.57		4,531,044.84
02-dic-20		TRASPASO A CTA DE CHEQUES		4,404.67	4,526,640.17
02-dic-20		TRASPASO A CTA DE CHEQUES		5,875.19	4,520,764.98
03-dic-20		INTERESES GANADOS	119.30		4,520,884.28
04-dic-20		INTERESES GANADOS	119.30		4,521,003.58
07-dic-20		INTERESES GANADOS	357.90		4,521,361.48
08-dic-20		INTERESES GANADOS	119.32		4,521,480.80
09-dic-20		INTERESES GANADOS	119.32		4,521,600.12
10-dic-20		INTERESES GANADOS	119.32		4,521,719.44
11-dic-20		INTERESES GANADOS	119.32		4,521,838.76
11-dic-20		TRASPASO A CUENTA DE CHEQUES		4,403,838.76	118,000.00
14-dic-20		INTERESES GANADOS	9.33		118,009.33
15-dic-20		INTERESES GANADOS	3.12		118,012.45
16-dic-20		INTERESES GANADOS	3.11		118,015.56
17-dic-20		INTERESES GANADOS	3.11		118,018.67
<b>Bajo protesta de decir verdad, declaramos que los Estados Financieros y sus notas, son razonablemente correctos y son responsabilidad del emisor.</b>					

ELABORÓ

REVISÓ

SUPERVISÓ

AUTORIZÓ

C. P. FRANCISCO HERNÁNDEZ GONZÁLEZ  
JEFE DE DEPARTAMENTO DE CONTABILIDAD

C. P. MIGUEL FEDERICO GUTIÉRREZ  
SUBDIRECTOR DE  
CONTABILIDAD Y CONTROL

L. C. TOMÁS JUAN GODÍNEZ TORRES  
DIRECTOR DE PLANEACIÓN Y  
RECURSOS FINANCIEROS

LIC. HÉCTOR ANGELES HERNÁNDEZ  
SECRETARIO ADMINISTRATIVO

TRIBUNAL ELECTORAL DE LA CIUDAD DE MÉXICO

FONDO DE AHORRO 2020



MOVIMIENTOS INVERSIÓN BANCO SANTANDER, S.A. CUENTA No. BME65502197782 M.N.

FECHA	BENEFICIARIO	CONCEPTO	DEPOSITOS	RETIROS	SALDO
18-dic-20		INTERESES GANADOS	3.11		118,021.78
21-dic-20		INTERESES GANADOS	9.33		118,031.11
22-dic-20		INTERESES GANADOS	3.12		118,034.23
23-dic-20		INTERESES GANADOS	3.11		118,037.34
24-dic-20		INTERESES GANADOS	3.11		118,040.45
28-dic-20		INTERESES GANADOS	12.45		118,052.90
29-dic-20		INTERESES GANADOS	3.13		118,056.03
30-dic-20		INTERESES GANADOS	3.12		118,059.15
31-dic-20		INTERESES GANADOS	3.12		118,062.27

Bajo protesta de decir verdad, declaramos que los Estados Financieros y sus notas, son razonablemente correctos y son responsabilidad del emisor.

ELABORÓ

C. P. FRANCISCO HERNÁNDEZ GONZÁLEZ  
JEFE DE DEPARTAMENTO DE CONTABILIDAD

REVISÓ

C. P. MIGUEL FEDERICO GUTIÉRREZ  
SUBDIRECTOR DE  
CONTABILIDAD Y CONTROL

SUPERVISÓ

L. C. TOMÁS JUAN GODINEZ TORRES  
DIRECTOR DE PLANEACIÓN Y  
RECURSOS FINANCIEROS

AUTORIZÓ

LIC. HÉCTOR ANGELES HERNÁNDEZ  
SECRETARIO ADMINISTRATIVO



MOVIMIENTOS APORTACIONES DEL SEGURO DE SEPARACIÓN INDIVIDUALIZADO METLIFE MÉXICO, S.A. No. SS0170

FECHA	BENEFICIARIO	CONCEPTO	DEPOSITOS	RETIROS	SALDO
01-ene-20	<b>SALDO INICIAL</b>				<b>15,883,665.86</b>
13-ene-20		Aportaciones voluntarias 1a. qna. enero	18,700.00		15,902,365.86
28-ene-20		Aportaciones voluntarias 2a. qna. enero	18,700.00		15,921,065.86
28-ene-20	Vergara Trejo Moises	Liquidación aportaciones por baja		805,290.90	15,115,774.96
28-ene-20	Vergara Trejo Moises	Liquidación aportaciones voluntarias por baja		112,500.00	15,003,274.96
28-ene-20	Villalobos de la Cerda Natalia	Liquidación aportaciones por baja		50,609.88	14,952,665.08
	<b>SALDO MES ANTERIOR</b>				14,952,665.08
13-feb-20		Aportaciones voluntarias 1a. qna. febrero	18,700.00		14,971,365.08
28-feb-20		Aportaciones voluntarias 2a. qna. febrero	18,700.00		14,990,065.08
	<b>SALDO MES ANTERIOR</b>				14,990,065.08
13-mar-20		Aportaciones voluntarias 1a. qna. Marzo	18,700.00		15,008,765.08
27-mar-20		Aportaciones voluntarias 2a. qna. Marzo	18,700.00		15,027,465.08
27-mar-20	Grez Ramirez Martha Virginia	Liquidación aportaciones por baja		27,867.72	14,999,597.36
	<b>SALDO MES ANTERIOR</b>				14,999,597.36
13-abr-20		Aportaciones voluntarias 1a. qna. Abril	18,700.00		<b>15,018,297.36</b>
28-abr-20		Aportaciones voluntarias 2a. qna. Abril	18,700.00		<b>15,036,997.36</b>
	<b>SALDO MES ANTERIOR</b>				15,036,997.36
13-may-20		Aportaciones voluntarias 1a. qna. Mayo	18,700.00		<b>15,055,697.36</b>
28-may-20		Aportaciones voluntarias 2a. qna. Mayo	18,700.00		<b>15,074,397.36</b>
	<b>SALDO MES ANTERIOR</b>				15,074,397.36
13-jun-20		Aportaciones voluntarias 1a. qna. Junio	18,700.00		<b>15,093,097.36</b>
28-jun-20		Aportaciones voluntarias 2a. qna. Junio	18,700.00		<b>15,111,797.36</b>
	<b>SALDO MES ANTERIOR</b>				15,111,797.36
13-jul-20		Aportaciones voluntarias 1a. qna. Julio	18,700.00		<b>15,130,497.36</b>
28-jul-20		Aportaciones voluntarias 2a. qna. Julio	18,700.00		<b>15,149,197.36</b>
	<b>SALDO MES ANTERIOR</b>				15,149,197.36
13-ago-20		Aportaciones voluntarias 1a. qna. Agosto	18,700.00		<b>15,167,897.36</b>
28-ago-20		Aportaciones voluntarias 2a. qna. Agosto	18,700.00		<b>15,186,597.36</b>
28-ago-20	Miguel Gutiérrez Isidro	Liquidación aportaciones por baja		124,722.18	15,061,875.18
28-ago-20	Grez Ramirez Martha Virginia	Liquidación aportaciones vol. por baja		2,500.00	<b>15,059,375.18</b>
	<b>SALDO MES ANTERIOR</b>				15,059,375.18
11-sep-20		Aportaciones voluntarias 1a. qna. Sept.	18,700.00		<b>15,078,075.18</b>
28-sep-20		Aportaciones voluntarias 2a. qna. Sept.	18,700.00		<b>15,096,775.18</b>
	<b>SALDO MES ANTERIOR</b>				15,096,775.18
13-oct-20		Aportaciones voluntarias 1a. qna. Octubre	18,700.00		<b>15,115,475.18</b>
13-oct-20	Hernández González Francisco A.	Liquidación aportaciones por retiro ant.		238,775.16	14,876,700.02
28-oct-20		Aportaciones voluntarias 2a. qna. Octubre	18,700.00		<b>14,895,400.02</b>
28-oct-20	Matías Camacho Laura (baja)	Liquidación aportaciones por baja		111,984.48	14,783,415.54
	<b>SALDO MES ANTERIOR</b>				14,783,415.54
13-nov-20		Aportaciones voluntarias 1a. qna. Nov.	18,700.00		<b>14,802,115.54</b>
27-nov-20		Aportaciones voluntarias 2a. qna. Nov.	18,700.00		<b>14,820,815.54</b>
	<b>SALDO MES ANTERIOR</b>				14,820,815.54
11-dic-20		Aportaciones voluntarias 1a. qna. Nov.	18,700.00		<b>14,839,515.54</b>
11-dic-20		Aportaciones voluntarias 2a. qna. Nov.	18,700.00		<b>14,858,215.54</b>

Bajo protesta de decir verdad, declaramos que los Estados Financieros y sus notas, son razonablemente correctos y son responsabilidad del emisor.

ELABORÓ

REVISÓ

SUPERVISÓ

AUTORIZÓ

C.P. FRANCISCO HERNÁNDEZ GONZÁLEZ  
JEFE DE DEPARTAMENTO DE CONTABILIDAD

C.P. MIGUEL FEDERICO GUTIÉRREZ  
SUBDIRECTOR DE  
CONTABILIDAD Y CONTROL

L.C. TOMÁS JUAN GODINEZ TORRES  
DIRECTOR DE PLANEACIÓN Y  
RECURSOS FINANCIEROS

LIC. HÉCTOR ÁNGELES HERNÁNDEZ  
SECRETARIO ADMINISTRATIVO



TRIBUNAL ELECTORAL DE LA CIUDAD DE MÉXICO  
SECRETARIA ADMINISTRATIVA

ESTADO DE SITUACIÓN FINANCIERA AL 31 DE DICIEMBRE DE 2020  
ANEXO NÚMERO 1

BANCOS

Banco Santander, S.A. cuenta de cheques 65501353031 M.N.	69,988.40
Otros efectivos y equivalentes	0.00

TOTAL 69,988.40

Bajo protesta de decir verdad, declaramos que los Estados Financieros y sus notas, son razonablemente correctos y son responsabilidad del emisor.

ELABORÓ

C.P. FRANCISCO HERNÁNDEZ GONZÁLEZ  
JEFE DEPARTAMENTO DE CONTABILIDAD

REVISÓ

C.P. MIGUEL FEDERICO GUTIÉRREZ  
SUBDIRECTOR DE CONTABILIDAD Y CONTROL

SUPERVISÓ

L.C. TOMÁS JUAN GODÍNEZ TORRES  
DIRECTOR DE PLANEACIÓN Y  
RECURSOS FINANCIEROS

AUTORIZO

LIC. HÉCTOR ÁNGELES HERNÁNDEZ  
SECRETARIO ADMINISTRATIVO



TRIBUNAL ELECTORAL DE LA CIUDAD DE MÉXICO  
SECRETARIA ADMINISTRATIVA

ESTADO DE SITUACIÓN FINANCIERA AL 31 DE DICIEMBRE DE 2020  
ANEXO NÚMERO 2

ANTICIPO A PROVEEDORES

0.00

TOTAL 0.00

Bajo protesta de decir verdad, declaramos que los Estados Financieros y sus notas, son razonablemente correctos y son responsabilidad del emisor.

ELABORÓ

C.P. FRANCISCO HERNÁNDEZ GONZÁLEZ  
JEFE DEPARTAMENTO DE CONTABILIDAD

REVISÓ

C.P. MIGUÉL FEDÉRICÓ GUTIÉRREZ  
SUBDIRECTOR DE CONTABILIDAD Y CONTROL

SUPERVISÓ

L.C. TOMÁS JUAN GODÍNEZ TORRES  
DIRECTOR DE PLANEACIÓN Y  
RECURSOS FINANCIEROS

AUTORIZÓ

LIC. HÉCTOR ÁNGELES HERNÁNDEZ  
SECRETARIO ADMINISTRATIVO





TRIBUNAL ELECTORAL DE LA CIUDAD DE MÉXICO  
SECRETARIA ADMINISTRATIVA

ESTADO DE SITUACIÓN FINANCIERA AL 31 DE DICIEMBRE DE 2020  
ANEXO NÚMERO 3

INVERSIONES

Banco Santander S.A. - Inversión Cuenta Creciente 3031

18,360,749.57

TOTAL 18,360,749.57

Bajo protesta de decir verdad, declaramos que los Estados Financieros y sus notas, son razonablemente correctos y son responsabilidad del emisor.

ELABORÓ

C.P. FRANCISCO HERNÁNDEZ GONZÁLEZ  
JEFE DEPARTAMENTO DE CONTABILIDAD

REVISÓ

C.P. MIGUEL FEDERICO GUTIÉRREZ  
SUBDIRECTOR DE CONTABILIDAD Y CONTROL

SUPERVISÓ

L.C. TOMÁS JUAN GODÍNEZ TORRES  
DIRECTOR DE PLANEACIÓN Y  
RECURSOS FINANCIEROS

AUTORIZÓ

LIC. HÉCTOR ÁNGELES HERNÁNDEZ  
SECRETARIO ADMINISTRATIVO



TRIBUNAL ELECTORAL DE LA CIUDAD DE MÉXICO  
SECRETARIA ADMINISTRATIVA

ESTADO DE SITUACIÓN FINANCIERA AL 31 DE DICIEMBRE DE 2020  
ANEXO NÚMERO 4

PROVEEDORES

Cablevisión	2,500.02
Comercializadora de Medios Escritos	7,441.83
Comisión Federal de Electricidad	90,500.01
Consortio Ferretero Famed	7,166.19
Centro de Instrumentación y Registro Sísmico	21,540.15
Electropura	158,300.00
Mitsubishi Electric de México	13,087.23
Nuevo Ángulo en Distribución Médica	1,997.12
Policia Auxiliar del D.F.	153,450.00
Punto en Tecnologías de la Información	98,546.51
Seguros Inbursa Gpo Fin Inbursa	24,340.71
Teléfonos de México	14,859.38

SUMA 593,729.15

Bajo protesta de decir verdad, declaramos que los Estados Financieros y sus notas, son razonablemente correctos y son responsabilidad del emisor.

ELABORÓ

C.P. FRANCISCO HERNÁNDEZ GONZÁLEZ  
JEFE DEPARTAMENTO DE CONTABILIDAD

REVISÓ

C.P. MIGUEL FEDERICO GUTIÉRREZ  
SUBDIRECTOR DE CONTABILIDAD Y CONTROL

SUPERVISÓ

L.C. TOMÁS JUAN GODÍNEZ TORRES  
DIRECTOR DE PLANEACIÓN Y  
RECURSOS FINANCIEROS

AUTORIZÓ

LIC. HÉCTOR ÁNGELES HERNÁNDEZ  
SECRETARIO ADMINISTRATIVO



TRIBUNAL ELECTORAL DE LA CIUDAD DE MÉXICO  
SECRETARIA ADMINISTRATIVA

ESTADO DE SITUACIÓN FINANCIERA AL 31 DE DICIEMBRE DE 2020  
ANEXO NÚMERO 4

PROVEEDORES

Tesorería del Gobierno de la Ciudad de México	55,000.00
Airsermex	50,398.40
Central de Control de Plagas	9,280.00
Efinfo	34,800.00
Telecomunicaciones VG y Asoc.	34,188.05
Martínez Barranco	15,336.04
Rico González José Omar	17,003.11
Medina Cerón Ignacio	2,900.00
Vargas Sandoval Víctor	24,056.50
Intérpretes y Traductores de Lengua de Señas en la República Mexicana	20,880.00
Tecnosupport	21,634.00
Distribuidora Comercial Ronyte	44,610.37
Comercial Leicam	5,359.20
CEN Systems	53,945.96
Micrologic Technology Specialist	96,500.88
Huerta Marín Jesús Edmundo	77,554.00
	<hr/>
	SUMA 1,157,175.66

Bajo protesta de decir verdad, declaramos que los Estados Financieros y sus notas, son razonablemente correctos y son responsabilidad del emisor.

ELABORÓ

  
C.P. FRANCISCO HERNÁNDEZ GONZÁLEZ  
JEFE DEPARTAMENTO DE CONTABILIDAD

REVISÓ

  
C.P. MIGUEL FEDERICO GUTIÉRREZ  
SUBDIRECTOR DE CONTABILIDAD Y CONTROL

SUPERVISÓ

  
L.C. TOMÁS JUAN GODÍNEZ TORRES  
DIRECTOR DE PLANEACIÓN Y  
RECURSOS FINANCIEROS

AUTORIZÓ

  
LIC. HÉCTOR ÁNGELES HERNÁNDEZ  
SECRETARIO ADMINISTRATIVO



TRIBUNAL ELECTORAL DE LA CIUDAD DE MÉXICO  
SECRETARIA ADMINISTRATIVA

ESTADO DE SITUACIÓN FINANCIERA AL 31 DE DICIEMBRE DE 2020

ANEXO NÚMERO 4  
PROVEEDORES

Ofiproductos de Computación	205,262.00
Periféricos Electrónicos	30,908.20
Hola Innovación	22,372.62
Tellez Flores Marisela	72,000.00
Bebidas Purificadas	161,971.00
Suministros y Servicios Profesionales	53,623.93
Arquitectura del Paisaje y Construcción	38,396.00
Grupo de Técnicas de Estudio para la Construcción	173,188.00
Operadora y Adma. de Info. y Editorial	2,320.00
Constructora PEDD	173,411.15

TOTAL 2,090,628.56

Bajo protesta de decir verdad, declaramos que los Estados Financieros y sus notas, son razonablemente correctos y son responsabilidad del emisor.

ELABORÓ

C.P. FRANCISCO HERNÁNDEZ GONZÁLEZ  
JEFE DEPARTAMENTO DE CONTABILIDAD

REVISÓ

C.P. MIGUEL FEDERICO GUTIÉRREZ  
SUBDIRECTOR DE CONTABILIDAD Y CONTROL

SUPERVISÓ

L.C. TOMÁS JUAN GODÍNEZ TORRES  
DIRECTOR DE PLANEACIÓN Y  
RECURSOS FINANCIEROS

AUTORIZO

LIC. HÉCTOR ÁNGELES HERNÁNDEZ  
SECRETARIO ADMINISTRATIVO



TRIBUNAL ELECTORAL DE LA CIUDAD DE MÉXICO  
SECRETARIA ADMINISTRATIVA

ESTADO DE SITUACIÓN FINANCIERA AL 31 DE DICIEMBRE DE 2020

ANEXO NÚMERO 4

PROVEEDORES

Islas Viana Beatriz Y.	125,280.00
Leyva Méndez Construcciones	78,069.74
Romero Escalona Luis Ángel	42,700.02
SK Holdings	32,366.70
Teksar Labs	66,953.30
ATC Holdings Fibra México	16,060.20
JR Intercontrol	135,196.10
Aguilar Rojas Juan Alejandro	50,000.00
Grupo Relissa Servicios Corporativos	548,182.40
Cincacalco	33,060.00
Ascanio Saldivar Salvador Ángel	30,158.84
AT%T Comunicaciones Digitales	21,977.84

TOTAL 3,270,633.70

Bajo protesta de decir verdad, declaramos que los Estados Financieros y sus notas, son razonablemente correctos y son responsabilidad del emisor.

ELABORÓ

C.P. FRANCISCO HERNÁNDEZ GONZÁLEZ  
JEFE DEPARTAMENTO DE CONTABILIDAD

REVISÓ

C.P. MIGUEL FEDERICO GUTIÉRREZ  
SUBDIRECTOR DE CONTABILIDAD Y CONTROL

SUPERVISÓ

L.C. TOMÁS JUAN GODÍNEZ TORRES  
DIRECTOR DE PLANEACIÓN Y  
RECURSOS FINANCIEROS

AUTORIZÓ

LIC. HÉCTOR ÁNGELES HERNÁNDEZ  
SECRETARIO ADMINISTRATIVO



TRIBUNAL ELECTORAL DE LA CIUDAD DE MÉXICO  
SECRETARIA ADMINISTRATIVA

ESTADO DE SITUACIÓN FINANCIERA AL 31 DE DICIEMBRE DE 2020

ANEXO NÚMERO 5

SERVICIOS PERSONALES POR PAGAR A CORTO PLAZO

Nóminas por Pagar personal TECDMX

53,639.68

TOTAL 53,639.68

Bajo protesta de decir verdad, declaramos que los Estados Financieros y sus notas, son razonablemente correctos y son responsabilidad del emisor.

  
ELABORO

C.P. FRANCISCO HERNÁNDEZ GONZÁLEZ  
JEFE DEPARTAMENTO DE CONTABILIDAD

  
REVISÓ

C.P. MIGUEL FEDERICO GUTIÉRREZ  
SUBDIRECTOR DE CONTABILIDAD Y CONTROL

  
SUPERVISÓ

L.C. TOMÁS JUAN GODÍNEZ TORRES  
DIRECTOR DE PLANEACIÓN Y  
RECURSOS FINANCIEROS

  
AUTORIZO

LIC. HÉCTOR ANGELES HERNÁNDEZ  
SECRETARIO ADMINISTRATIVO



TRIBUNAL ELECTORAL DE LA CIUDAD DE MÉXICO  
SECRETARIA ADMINISTRATIVA

ESTADO DE SITUACIÓN FINANCIERA AL 31 DE DICIEMBRE DE 2020  
ANEXO NÚMERO 6

RETENCIONES Y CONTRIBUCIONES POR PAGAR A CORTO PLAZO

I.S.R por pagar	10,280,142.92
Cuotas I.S.S.S.T.E. retenidas	658,982.78
Cuotas I.S.S.S.T.E. patronales	721,298.39
Impuesto sobre nóminas	1,097,505.28
S.A.R.	158,682.12
F.O.V.I.S.S.S.T.E.	396,706.02
Créditos I.S.S.S.T.E.	47,941.65
Créditos hipotecarios F.O.V.I.S.S.S.T.E.	147,047.71
I.S.R. retenido sobre honorarios profesionales	547.18
I.S.R. retenido sobre honorarios asimilables a salarios	83,898.42
ISR Retenido a Residentes en el Extranjero	6,753.33
I.V.A. 6% retenido	8,369.62

TOTAL 13,607,875.42

Bajo protesta de decir verdad, declaramos que los Estados Financieros y sus notas, son razonablemente correctos y son responsabilidad del emisor.

ELABORÓ

C.P. FRANCISCO HERNÁNDEZ GONZÁLEZ  
JEFE DEPARTAMENTO DE CONTABILIDAD

REVISÓ

C.P. MIGUEL FEDERICO GUTIÉRREZ  
SUBDIRECTOR DE CONTABILIDAD Y CONTROL

SUPERVISÓ

L.C. TOMÁS JUAN GODÍNEZ TORRES  
DIRECTOR DE PLANEACIÓN Y  
RECURSOS FINANCIEROS

AUTORIZÓ

LIC. HÉCTOR ÁNGELES HERNÁNDEZ  
SECRETARIO ADMINISTRATIVO



TRIBUNAL ELECTORAL DE LA CIUDAD DE MÉXICO  
SECRETARIA ADMINISTRATIVA

ESTADO DE SITUACIÓN FINANCIERA AL 31 DE DICIEMBRE DE 2020  
ANEXO NÚMERO 7

PROVISIONES A CORTO PLAZO

Provisión para renovación de elevadores	1,068,290.85
Provisión gastos de defunción personas Servidores Públicos	299,274.61
Provisión gastos de defunción de familiares de personas Servidores Públicos	115,574.05
	TOTAL 1,483,139.51

Bajo protesta de decir verdad, declaramos que los Estados Financieros y sus notas, son razonablemente correctos y son responsabilidad del emisor.

ELABORÓ

  
C.P. FRANCISCO HERNÁNDEZ GONZÁLEZ  
JEFE DEPARTAMENTO DE CONTABILIDAD

REVISÓ

  
C.P. MIGUEL FEDERICO GUTIÉRREZ  
SUBDIRECTOR DE CONTABILIDAD Y CONTROL

SUPERVISÓ

  
L.C. TOMÁS JUAN GODÍNEZ TORRES  
DIRECTOR DE PLANEACIÓN Y  
RECURSOS FINANCIEROS

AUTORIZÓ

  
LIC. HÉCTOR ÁNGELES HERNÁNDEZ  
SECRETARIO ADMINISTRATIVO





TRIBUNAL ELECTORAL DE LA CIUDAD DE MÉXICO  
SECRETARIA ADMINISTRATIVA

ESTADO DE SITUACIÓN FINANCIERA AL 31 DE DICIEMBRE DE 2020  
ANEXO NÚMERO 8

OTROS PASIVOS A CORTO PLAZO

Mgdo. Anzaldo Hernández Gustavo

15,450.00

TOTAL 15,450.00

Bajo protesta de decir verdad, declaramos que los Estados Financieros y sus notas, son razonablemente correctos y son responsabilidad del emisor.

ELABORÓ

C.P. FRANCISCO HERNÁNDEZ GONZÁLEZ  
JEFE DEPARTAMENTO DE CONTABILIDAD

REVISÓ

C.P. MIGUEL FEDERICO GUTIÉRREZ  
SUBDIRECTOR DE CONTABILIDAD Y CONTROL

SUPERVISÓ

L.C. TOMÁS JUAN GODÍNEZ TORRES  
DIRECTOR DE PLANEACIÓN Y  
RECURSOS FINANCIEROS

AUTORIZÓ

LIC. HÉCTOR ÁNGELES HERNÁNDEZ  
SECRETARIO ADMINISTRATIVO



**TRIBUNAL ELECTORAL DE LA CIUDAD DE MÉXICO**  
**SECRETARÍA ADMINISTRATIVA**

**ESTADO DE RESULTADOS DEL 1° DE ENERO AL 31 DE DICIEMBRE DE 2020 Y 2019**

<u>PRESUPUESTO AUTORIZADO</u>	2020	<u>%</u>	2019	<u>%</u>
	<u>ACUMULADO</u>		<u>ACUMULADO</u>	
PRESUPUESTO AUTORIZADO DE GASTO CORRIENTE	230,396,484.91	99.20	250,519,887.11	99.10
PRESUPUESTO AUTORIZADO GASTO DE INVERSIÓN	1,869,391.92	0.80	2,281,802.82	0.90
<b>TOTAL INGRESOS DE GESTIÓN</b>	<b>232,265,876.83</b>	<b>100.00</b>	<b>252,801,689.93</b>	<b>100.00</b>
<b>OTROS INGRESOS Y BENEFICIOS</b>				
Ingresos Financieros	0.00	0.00	0.00	0.00
Otros Ingresos y Beneficios Varios	0.00	0.00	(0.00)	0.00
Ingresos por venta de bases para licitación	0.00	0.00	0.00	0.00
Ingresos por sanciones en licitaciones	0.00	0.00	0.00	0.00
<b>OTROS INGRESOS Y BENEFICIOS</b>	<b>0.00</b>	<b>0.00</b>	<b>0.00</b>	<b>0.00</b>
<b>PRESUPUESTO TOTAL</b>	<b>232,265,876.83</b>	<b>100.00</b>	<b>252,801,689.93</b>	<b>100.00</b>
<b><u>GASTOS DE FUNCIONAMIENTO</u></b>				
<b>SERVICIOS PERSONALES</b>				
REMUNERACIONES AL PERSONAL DE CARÁCTER PERMANENTE	49,422,575.38	21.28	43,602,764.74	17.25
REMUNERACIONES AL PERSONAL DE CARÁCTER TRANSITORIO	1,758,530.64	0.76	790,769.93	0.31
REMUNERACIONES ADICIONALES Y ESPECIALES	28,819,536.95	12.41	41,318,133.76	16.34
PAGOS POR CONCEPTO DE SEGURIDAD SOCIAL	11,367,118.66	4.89	9,876,829.61	3.91
PAGOS POR OTRAS PRESTACIONES SOCIALES Y ECONÓMICAS	115,025,519.54	49.52	122,679,177.97	48.53
<b>TOTAL</b>	<b>206,393,281.17</b>	<b>88.86</b>	<b>218,267,676.01</b>	<b>86.34</b>
<b>MATERIALES Y SUMINISTROS</b>				
MATERIALES DE ADMON. EMISIÓN DOC. Y ARTS. OFICIALES	436,372.64	0.19	1,959,376.25	0.78
ALIMENTOS Y UTENSILIOS	98,812.81	0.04	258,149.89	0.10
MATERIAS PRIMAS Y MATS. DE PRODUCCIÓN Y COMERCIALIZACIÓN	0.00	0.00	0.00	0.00
MATERIALES Y ARTÍCULOS DE CONSTRUCCIÓN Y REPARACIÓN	103,307.88	0.04	292,121.87	0.12
PROD. QUÍMICOS, FARMACÉUTICOS Y DE LABORATORIO	323,174.03	0.14	62,168.47	0.02
COMBUSTIBLES, LUBRICANTES Y ADITIVOS	190,000.00	0.08	262,940.00	0.10
VESTUARIO, BLANCOS PRENDAS DE PROTECCIÓN Y ARTS. DEP.	7,926.23	0.00	31,159.39	0.01
HERRAMIENTAS, REFACCIONES Y ACCESORIOS MENORES	116,696.62	0.05	216,864.36	0.09
<b>TOTAL</b>	<b>1,276,290.21</b>	<b>0.55</b>	<b>3,082,780.23</b>	<b>1.22</b>
<b>SERVICIOS GENERALES</b>				
SERVICIOS BÁSICOS	2,057,642.08	0.89	3,301,152.36	1.31
SERVICIOS DE ARRENDAMIENTO	3,321,040.69	1.43	3,443,155.98	1.36
SERVICIOS PROF. CIENTÍFICOS, TÉCNICOS Y OTROS SERVICIOS	3,434,181.81	1.48	5,526,247.22	2.19
SERVICIOS FINANCIEROS, BANCARIOS Y COMERCIALES	306,942.02	0.13	337,139.54	0.13
SERVICIOS DE INSTAL. REP. MTO. Y CONSERVACIÓN	6,931,563.94	2.98	7,597,064.21	3.01
SERVICIOS DE COMUNICACIÓN SOCIAL Y PUBLICIDAD	799,850.71	0.34	1,376,355.25	0.54
SERVICIOS DE TRASLADO Y VIÁTICOS	51,782.58	0.02	264,855.13	0.10
SERVICIOS OFICIALES	0.00	0.00	1,065,027.47	0.42
OTROS SERVICIOS GENERALES	38,329.00	0.02	53,813.00	0.02
IMPUESTO SOBRE NÓMINAS O QUE DERIVEN DE UNA REL. LABORAL	5,785,580.70	2.49	6,204,620.71	2.45
<b>TOTAL</b>	<b>22,726,913.53</b>	<b>9.78</b>	<b>29,169,430.87</b>	<b>11.54</b>
<b>TRANSF. ASIG. SUSIDIOS Y OTRAS AYUDAS</b>				
PREMIOS	0.00	0.00	0.00	0.00
<b>TOTAL</b>	<b>0.00</b>	<b>0.00</b>	<b>0.00</b>	<b>0.00</b>

Bajo protesta de decir verdad, declaramos que los Estados Financieros y sus notas, son razonablemente correctos y son responsabilidad del emisor.

ELABORÓ

REVISÓ

C.P. FRANCISCO HERNÁNDEZ GONZÁLEZ  
JEFE DEPARTAMENTO DE CONTABILIDAD

C.P. MIGUEL FEDERICO GUTIÉRREZ  
SUDIRECTOR DE CONTABILIDAD Y CONTROL

SUPERVISÓ

AUTORIZÓ

L.C. TOMÁS JUAN GODÍNEZ TORRES  
DIRECTOR DE PLANEACIÓN Y  
RECURSOS FINANCIEROS

LIC. HÉCTOR ÁNGELES HERNÁNDEZ  
SECRETARIO ADMINISTRATIVO



TRIBUNAL ELECTORAL DE LA CIUDAD DE MÉXICO  
SECRETARÍA ADMINISTRATIVA


ESTADO DE RESULTADOS DEL 1° DE ENERO AL 31 DE DICIEMBRE DE 2020 Y 2019


<u>PRESUPUESTO AUTORIZADO</u>	<u>ACUMULADO</u>	<u>%</u>	<u>ACUMULADO</u>	<u>%</u>
	<u>2020</u>		<u>2019</u>	
TOTAL PRESUPUESTO EJERCIDO DE GASTO CORRIENTE	230,396,484.91	99.20	250,519,887.11	99.10
<b><u>PRESUPUESTO EJERCIDO DE GASTO DE INVERSIÓN</u></b>				
BIENES MUEBLES	1,869,391.92	0.80	2,281,802.82	0.90
B. INMUEBLES, INFRAESTRUCTURA Y CONSTRUCCIONES EN PROCESO	0.00	0.00	0.00	0.00
ACTIVOS INTANGIBLES	0.00	0.00	0.00	0.00
TOTAL EJERCIDO DE GASTO DE INVERSIÓN	1,869,391.92	0.80	2,281,802.82	0.90
TOTAL PRESUPUESTO EJERCIDO DE GTO. CTE. Y GTO. INV.	232,265,876.83	100.00	252,801,689.93	100.00
PRESUPUESTO POR EJERCER DE GASTO CORRIENTE	0.00	0.00	0.00	0.00
PRESUPUESTO POR EJERCER DE GASTO DE INVERSIÓN	0.00	0.00	0.00	0.00
TOTAL POR EJERCER DE GASTO CORRIENTE	0.00	0.00	0.00	0.00
TOTAL POR EJERCER DEL PRESUPUESTO ANUAL	0.00		0.00	

Bajo protesta de decir verdad, declaramos que los Estados Financieros y sus notas, son razonablemente correctos y son responsabilidad del emisor.

ELABORÓ

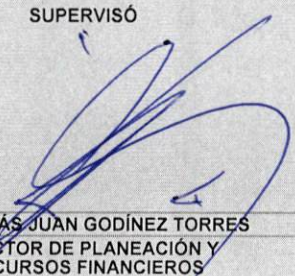
REVISÓ


  
C.P. FRANCISCO HERNÁNDEZ GONZÁLEZ  
JEFE DEPARTAMENTO DE CONTABILIDAD

  
C.P. MIGUEL FEDERICO GUTIÉRREZ  
SUDIRECTOR DE CONTABILIDAD Y CONTROL

SUPERVISÓ

AUTORIZÓ

  
L.C. TOMÁS JUAN GODÍNEZ TORRES  
DIRECTOR DE PLANEACIÓN Y  
RECURSOS FINANCIEROS

  
LIC. HÉCTOR ANGELES HERNÁNDEZ  
SECRETARIO ADMINISTRATIVO



# TRIBUNAL ELECTORAL DE LA CIUDAD DE MÉXICO

## SECRETARIA ADMINISTRATIVA

ANÁLISIS POR CAPÍTULO DEL ESTADO DE RESULTADOS DEL 1o. DE ENERO AL 31 DE DICIEMBRE DE 2020

### ANEXO NÚMERO 1

#### SERVICIOS PERSONALES

Sueldos base al personal permanente	49,422,575.38
<b>Remuneraciones al personal de carácter permanente</b>	<b>49,422,575.38</b>
Honorarios asimilables a salarios	1,663,330.64
Retribuciones por servicios de carácter social.	95,200.00
<b>Remuneraciones al personal de carácter transitorio</b>	<b>1,758,530.64</b>
Prima quinquenal por años de servicio efectivos prestados	17,743.00
Prima de vacaciones	3,608,529.92
Gratificación de fin de año	25,193,264.03
Compensaciones por servicios eventuales	0.00
<b>Remuneraciones adicionales y especiales</b>	<b>28,819,536.95</b>
Aportaciones a instituciones de seguridad social	6,377,711.98
Aportaciones a fondos de vivienda	2,392,032.09
Aport. al sist. p/el ret. o admin. de fondos p/el ret. y ahorro solid.	2,597,374.59
Primas por seguro de vida del personal civil	0.00
Otras aportaciones para seguros	0.00
<b>Pagos por concepto de seguridad social</b>	<b>11,367,118.66</b>
Cuotas para el fondo de ahorro y fondo de trabajo	5,263,892.46
Liq. Por Indem. y por sds. y salarios caídos	492,442.74
Vales	0.00
Apoyo económico por def. fam. directos	41,587.87
Asig. p/req. de cargos de serv. pub. de nivel técnico operativo	9,931,876.54
Asig. p/req. cargos de serv. pub. sup. y m. med. lid. coord y enl.	99,295,719.93
<b>Otras prestaciones sociales y económicas</b>	<b>115,025,519.54</b>
<b>TOTAL SERVICIOS PERSONALES</b>	<b>206,393,281.17</b>

Bajo protesta de decir verdad, declaramos que los Estados Financieros y sus notas, son razonablemente correctos y son responsabilidad del emisor.



# TRIBUNAL ELECTORAL DE LA CIUDAD DE MÉXICO

## SECRETARIA ADMINISTRATIVA

### ANÁLISIS POR CAPÍTULO DEL ESTADO DE RESULTADOS DEL 1o. DE ENERO AL 31 DE DICIEMBRE DE 2020

#### ANEXO NÚMERO 2

#### MATERIALES Y SUMINISTROS

Materiales, útiles y eq. menores de ofna	170,799.95
Mat. y útiles de imp. y reproducción	0.00
Mat. útiles, y eq. menores de tec. y com.	141,442.00
Material impreso e información digital	97,751.96
Materiales de limpieza	26,378.73
Mats. útiles de enseñanza	0.00
<b>Mats. de admon emisión doc. y arts. Ofic.</b>	<b>436,372.64</b>
Prod. alimenticios y bebidas p/personas	98,151.79
Utensilios para el servicio de alimentación	661.02
<b>Alimentos y utensilios</b>	<b>98,812.81</b>
Insumos textiles adquiridos como materia prima	0.00
<b>Mats. Primas y materiales de producción y comercialización</b>	<b>0.00</b>
Otros productos minerales no metálicos	2,383.58
Cemento y productos de concreto	3,377.01
Cal, yeso y productos de yeso	0.00
Madera y productos de madera	2,216.80
Vidrio y productos de vidrio	0.00
Material eléctrico y electrónico	79,018.51
Artículos metálicos para la construcción	522.00
Materiales complementarios	4,820.00
Otros mats. y prod. de const. y reparación	10,969.98
<b>Mats y arts. de const. y de reparación</b>	<b>103,307.88</b>
Productos químicos básicos	0.00
Fertilizantes, pesticidas y o. agroquímicos	0.00
Medicinas y prod. farmacéuticos	40,790.31
Mat. acc. y suministros médicos	277,778.42
Mat. acc. y sum. de laboratorios	0.00
Fibras sintéticas, hules, plásticos y derivados	4,605.30
<b>Prod químicos, farmacéuticos y de lab.</b>	<b>323,174.03</b>
Combustibles, lubricantes y aditivos	190,000.00
<b>Combustibles, lubric. y aditivos</b>	<b>190,000.00</b>
Vestuarios y uniformes	0.00
Prendas de seguridad y protección personal	2,010.23
Productos textiles	5,916.00
Blancos y otros productos textiles, excepto prendas de vestir	0.00
<b>Vest. bcos, prendas prot. y art. dep.</b>	<b>7,926.23</b>
Herramientas menores	0.00
Refacciones, y acces. menores de edificio	17,929.53
Ref., accs., men. mob. y eq. admon., educ. y recreativo	2,917.03
Refacc. y accs. menores eq. comp. y tec. Info.	95,423.16
Refacc. Y accs. Menores eq. de transporte	426.90
Ref. y acc. Men. Otros bienes muebles	0.00
<b>Herram, refacciones y acces. menores</b>	<b>116,696.62</b>
<b>TOTAL MATERIALES Y SUMINISTROS</b>	<b>1,276,290.21</b>

Bajo protesta de decir verdad, declaramos que los Estados Financieros y sus notas, son razonablemente correctos y son responsabilidad del emisor.



# TRIBUNAL ELECTORAL DE LA CIUDAD DE MÉXICO

## SECRETARIA ADMINISTRATIVA

### ANÁLISIS POR CAPÍTULO DEL ESTADO DE RESULTADOS DEL 1o. DE ENERO AL 31 DE DICIEMBRE DE 2020

#### ANEXO NÚMERO 3 SERVICIOS GENERALES

Contratación e instalación de energía eléctrica	0.00
Energía eléctrica	1,049,878.01
Agua potable	208,846.04
Telefonía tradicional	178,312.56
Servicio de telefonía celular	0.00
Serv. de telecomunicaciones y satélite	22,874.02
Servicios de acceso a internet, redes y proc. de info.	593,073.57
Servicios postales y telegráficos	4,657.88
<b>Servicios Básicos</b>	<b>2,057,642.08</b>
Arrendamiento de edificios	0.00
Arr. de mob. y eq. de admon, educ. y recreativo	253,096.06
Arr. de eq. transporte dest. a Serv. Pub. y la op. de prog. Pub.	0.00
Arr. de eq. transporte dest. a Serv. Pub. y serv. admos	0.00
Arrendamiento de activos intangibles.	3,065,945.58
Otros arrendamientos	1,999.05
<b>Servicios de arrendamiento</b>	<b>3,321,040.69</b>
Servicios legales, de contabilidad, auditoria y relac.	304,992.80
Servicio de diseño, arq., ing., y actividades relacionadas	75,400.00
Serv. de consultoria adma. proc., téc. y tec. de la info.	204,036.22
Servicios de capacitación	497,629.16
Servicios de investigación científica y desarrollo	0.00
Serv. de apoyo admo., traduc., fotocopiado e imp.	72,554.83
Serv. de impresión	118,488.80
Servicios de vigilancia	1,910,520.00
Serv. profesionales, científicos y técnicos integrales	250,560.00
<b>Servicios prof., científicos, téc. y o. serv.</b>	<b>3,434,181.81</b>
Servicios financieros y bancarios	5,849.17
Seguro de resp. patrimonial y fianzas	0.00
Seguro de bienes patrimoniales	292,044.85
Fletes y maniobras	0.00
Servicios financieros, bancarios y comerciales integrales	9,048.00
<b>Serv. financieros, bancarios y comerciales</b>	<b>306,942.02</b>
Conservación y mantenimiento menor de inmuebles	1,614,611.16
Inst., rep. y mto. de mob. y eq. de admon., educ. y rec.	496,428.35
Inst., rep. y mto. de eq. de cómputo y tec. de la info.	1,179,203.26
Rep. y mto. eq. transp. dest. a serv. pub. y serv. admos.	288,724.52
Intal. rep. y mto maq, o. eq. y herramienta	683,566.96
Servicios de limpieza y manejo de desechos	2,617,989.69
Servicios de jardineria y fumigación	51,040.00
<b>Servicios de instalación, rep. mto. y cons.</b>	<b>6,931,563.94</b>
Dif radio tv y/o med mens s/prog y activ gub	526,885.92
Serv. Ind. Fílmica del sonido y del video	0.00
Serv de creación y dif. cont. excl. A través de internet	272,964.79
<b>Serv. de comunicación social y publicidad</b>	<b>799,850.71</b>

Bajo protesta de decir verdad, declaramos que los Estados Financieros y sus notas, son razonablemente correctos y son responsabilidad del emisor.



TRIBUNAL ELECTORAL DE LA CIUDAD DE MÉXICO

SECRETARIA ADMINISTRATIVA

ANÁLISIS POR CAPÍTULO DEL ESTADO DE RESULTADOS DEL 1o. DE ENERO AL 31 DE DICIEMBRE DE 2020  
ANEXO NÚMERO 4

SERVICIOS GENERALES

Pasajes aereos nacionales	5,181.01
Pasajes aereos internacionales	0.00
Pasajes terrestres	0.00
Pasajes terrestres al interior de la Ciudad de México	45,513.36
Pasajes terrestres internacionales	0.00
Viáticos en el país	1,088.21
Viáticos en el extranjero	0.00
Otros servicios de traslado y hospedaje	0.00
<b>Serv. de traslado y viáticos</b>	<b>51,782.58</b>
Gastos de ceremonial	0.00
Gastos de orden social y cultural	0.00
Congresos y convenciones	0.00
Exposiciones	0.00
<b>Servicios oficiales</b>	<b>0.00</b>
Servicios funerarios y de cementerio a los familiares de los civiles y pensionistas directos	0.00
Impuestos y derechos	38,329.00
Sentencias y resoluciones por autoridad competente.	0.00
Impto sobre nóminas y otros que deriven de una relación laboral	5,785,580.70
Otros servicios generales	0.00
<b>Otros servicios generales</b>	<b>5,823,909.70</b>
<b>TOTAL SERVICIOS GENERALES</b>	<b>22,726,913.53</b>

Bajo protesta de decir verdad, declaramos que los Estados Financieros y sus notas, son razonablemente correctos y son responsabilidad del emisor.

ELABORÓ

C.P. FRANCISCO HERNÁNDEZ GONZÁLEZ  
JEFE DEPARTAMENTO DE CONTABILIDAD

REVISÓ

C.P. MIGUEL FEDERICO GUTIÉRREZ  
SUBDIRECTOR DE CONTABILIDAD Y CONTROL

SUPERVISÓ

L.C. TOMÁS JUAN GODÍNEZ TORRES  
DIRECTOR DE PLANEACIÓN Y  
RECURSOS FINANCIEROS

AUTORIZÓ

LIC. HÉCTOR ÁNGELES HERNÁNDEZ  
SECRETARIO ADMINISTRATIVO



TRIBUNAL ELECTORAL DE LA CIUDAD DE MÉXICO

SECRETARIA ADMINISTRATIVA

ANALITICO DEL EJERCICIO PRESUPUESTAL DEL 1° DE ENERO AL 31 DE DICIEMBRE DE 2020

PTA.	C O N C E P T O	PRESUPUESTO															
		ASIGNACIÓN ANUAL	ASIGNACIÓN ANUAL MODIF. DICIEMBRE	EJERCIDO DICIEMBRE ACUMULADO	ASIGNACIÓN DICIEMBRE ACUMULADO	ASIGNACIÓN FEBRERO	ASIGNACIÓN MARZO	ASIGNACIÓN ABRIL	ASIGNACIÓN MAYO	ASIGNACIÓN JUNIO	ASIGNACIÓN JULIO	ASIGNACIÓN AGOSTO	ASIGNACIÓN SEPTIEMBRE	ASIGNACIÓN OCTUBRE	ASIGNACIÓN NOVIEMBRE	ASIGNACIÓN DICIEMBRE	PRESUPUESTO POR EJERCER
	Asignación gasto cor	250,366,714.00	230,396,484.91	230,396,484.91	230,396,484.91	46,457,304.00	20,402,412.00	20,365,627.00	20,402,412.00	20,468,627.00	17,808,212.00	17,002,500.00	18,036,888.25	16,425,543.25	15,750,804.52	17,276,154.89	-0.00
	Asignación gasto de	582,500.00	1,869,391.92	1,869,391.92	1,869,391.92	582,500.00	0.00	0.00	0.00	0.00	0.00	0.00	-50,000.00	1,535,000.00	0.00	-198,108.08	0.00
	<b>PRESUPUESTO AN</b>	<b>250,949,214.00</b>	<b>232,265,876.83</b>	<b>232,265,876.83</b>	<b>232,265,876.83</b>	<b>47,039,804.00</b>	<b>20,402,412.00</b>	<b>20,365,627.00</b>	<b>20,402,412.00</b>	<b>20,468,627.00</b>	<b>17,808,212.00</b>	<b>17,002,500.00</b>	<b>17,986,888.25</b>	<b>17,960,543.25</b>	<b>15,750,804.52</b>	<b>17,078,046.81</b>	<b>-0.00</b>
4311	Ingresos Financieros	0.00	0.00	0.00	0.00	72,270.60	41,974.49	29,434.28	21,587.37	32,960.71	29,688.74	27,060.16	28,409.66	19,170.70	22,863.77	-325,420.48	0.00
4399	Otros ing. y benefic	0.00	0.00	0.00	0.00	19,645.37	8,207.02	0.27	3,231.59	-0.38	3,115.84	-0.65	2,955.85	13,107.72	2,592.32	-52,854.95	0.00
4326	Ing. vía bases para	0.00	0.00	0.00	0.00	0.00	0.00	0.00	0.00	0.00	0.00	0.00	0.00	0.00	0.00	0.00	0.00
4176	Ing. sanciones en lic	0.00	0.00	0.00	0.00	0.00	0.00	0.00	0.00	0.00	0.00	0.00	0.00	0.00	0.00	0.00	0.00
	<b>REMANENTE PRES</b>	<b>250,949,214.00</b>	<b>232,265,876.83</b>	<b>232,265,876.83</b>	<b>232,265,876.83</b>	<b>47,131,719.97</b>	<b>20,452,593.51</b>	<b>20,395,061.55</b>	<b>20,427,230.96</b>	<b>20,501,587.33</b>	<b>17,841,016.58</b>	<b>17,029,559.51</b>	<b>18,018,253.76</b>	<b>17,992,821.67</b>	<b>15,776,260.61</b>	<b>16,699,771.38</b>	<b>-0.00</b>
<b>1000</b>	<b>SERVICIOS PERSO</b>	<b>225,397,033.82</b>	<b>206,393,281.17</b>	<b>206,393,281.17</b>	<b>206,393,281.17</b>	<b>38,731,448.11</b>	<b>18,342,358.31</b>	<b>18,158,358.98</b>	<b>18,251,858.38</b>	<b>18,469,858.98</b>	<b>15,999,158.38</b>	<b>15,244,011.98</b>	<b>16,202,054.63</b>	<b>13,867,775.23</b>	<b>13,802,172.76</b>	<b>19,324,225.43</b>	<b>-0.00</b>
<b>1100</b>	<b>Remun. al personal</b>	<b>54,855,784.56</b>	<b>49,422,575.38</b>	<b>49,422,575.38</b>	<b>49,422,575.38</b>	<b>9,213,630.76</b>	<b>4,588,268.39</b>	<b>4,591,170.70</b>	<b>4,588,811.56</b>	<b>4,588,811.56</b>	<b>3,755,478.56</b>	<b>4,438,811.56</b>	<b>2,117,315.38</b>	<b>3,982,315.38</b>	<b>3,432,815.38</b>	<b>4,125,146.15</b>	<b>0.00</b>
1131	Sueldos base al pers	54,855,784.56	49,422,575.38	49,422,575.38	49,422,575.38	9,213,630.76	4,588,268.39	4,591,170.70	4,588,811.56	4,588,811.56	3,755,478.56	4,438,811.56	2,117,315.38	3,982,315.38	3,432,815.38	4,125,146.15	0.00
<b>1200</b>	<b>Remun. Al persona</b>	<b>252,000.00</b>	<b>1,758,530.64</b>	<b>1,758,530.64</b>	<b>1,758,530.64</b>	<b>85,000.00</b>	<b>39,299.96</b>	<b>173,628.88</b>	<b>173,628.88</b>	<b>173,628.88</b>	<b>184,828.88</b>	<b>173,628.88</b>	<b>178,000.00</b>	<b>50,000.00</b>	<b>219,000.00</b>	<b>307,886.28</b>	<b>0.00</b>
1211	Honorarios asimilabl	0.00	1,663,330.64	1,663,330.64	1,663,330.64	43,000.00	18,299.96	152,628.88	152,628.88	152,628.88	152,628.88	152,628.88	157,000.00	149,000.00	225,000.00	307,886.28	0.00
1231	Retribuciones por se	252,000.00	95,200.00	95,200.00	95,200.00	42,000.00	21,000.00	21,000.00	21,000.00	21,000.00	32,200.00	21,000.00	21,000.00	-99,000.00	-6,000.00	0.00	0.00
<b>1300</b>	<b>Remun. adicionales</b>	<b>32,868,132.60</b>	<b>28,819,536.95</b>	<b>28,819,536.95</b>	<b>28,819,536.95</b>	<b>5,481,022.10</b>	<b>2,739,011.05</b>	<b>2,739,011.05</b>	<b>2,739,011.05</b>	<b>2,739,011.05</b>	<b>2,739,011.05</b>	<b>2,739,011.05</b>	<b>2,739,011.05</b>	<b>1,449,511.05</b>	<b>1,078,424.80</b>	<b>1,637,501.65</b>	<b>0.00</b>
1311	Prima quinq. por añc	147,936.00	17,743.00	17,743.00	17,743.00	24,656.00	12,328.00	12,328.00	12,328.00	12,328.00	12,328.00	12,328.00	12,328.00	12,328.00	-47,672.00	-57,865.00	0.00
1321	Prima vacaciones	4,028,024.64	3,608,529.92	3,608,529.92	3,608,529.92	674,337.44	335,668.72	335,668.72	335,668.72	335,668.72	335,668.72	335,668.72	335,668.72	337,168.72	-266,331.28	513,674.00	0.00
1323	Gratificación de fin d	28,692,171.96	25,193,264.03	25,193,264.03	25,193,264.03	4,782,028.66	2,391,014.33	2,391,014.33	2,391,014.33	2,391,014.33	2,391,014.33	2,391,014.33	2,391,014.33	1,100,014.33	1,392,428.08	1,181,692.65	0.00
1341	Compensaciones	0.00	0.00	0.00	0.00	0.00	0.00	0.00	0.00	0.00	0.00	0.00	0.00	0.00	0.00	0.00	0.00
<b>1400</b>	<b>Seguridad social</b>	<b>14,461,662.96</b>	<b>11,367,118.66</b>	<b>11,367,118.66</b>	<b>11,367,118.66</b>	<b>2,433,487.16</b>	<b>1,205,288.73</b>	<b>1,206,085.17</b>	<b>1,206,894.87</b>	<b>1,291,947.58</b>	<b>1,206,931.58</b>	<b>1,206,935.24</b>	<b>1,212,138.58</b>	<b>-234,361.42</b>	<b>-169,861.42</b>	<b>801,632.59</b>	<b>0.00</b>
1411	Aport. a instituciones	7,202,680.08	6,377,711.98	6,377,711.98	6,377,711.98	1,217,946.68	600,373.49	600,789.60	601,476.38	686,529.09	601,494.72	601,494.72	604,223.34	256,723.34	145,223.34	461,437.28	0.00
1421	Aportaciones a fondr	2,692,073.28	2,392,032.09	2,392,032.09	2,392,032.09	452,788.88	224,339.44	224,718.99	224,802.26	224,802.26	224,820.63	224,824.29	226,339.44	174,839.44	36,339.44	153,417.02	0.00
1431	Aport sist p/el ret adri	4,566,909.60	2,597,374.59	2,597,374.59	2,597,374.59	762,751.60	380,575.80	380,576.58	380,616.23	380,616.23	380,616.23	380,616.23	381,575.80	-665,924.20	-351,424.20	186,778.29	0.00
1441	Primas por seguro di	0.00	0.00	0.00	0.00	0.00	0.00	0.00	0.00	0.00	0.00	0.00	0.00	0.00	0.00	0.00	0.00
1449	Otras aportaciones p	0.00	0.00	0.00	0.00	0.00	0.00	0.00	0.00	0.00	0.00	0.00	0.00	0.00	0.00	0.00	0.00
<b>1500</b>	<b>Otras prestaciones</b>	<b>122,959,453.70</b>	<b>115,025,519.54</b>	<b>115,025,519.54</b>	<b>115,025,519.54</b>	<b>21,518,308.09</b>	<b>9,770,490.18</b>	<b>9,448,463.18</b>	<b>9,543,512.02</b>	<b>9,676,459.91</b>	<b>8,112,908.31</b>	<b>6,685,625.25</b>	<b>9,955,589.62</b>	<b>8,620,310.22</b>	<b>9,241,794.00</b>	<b>12,452,058.76</b>	<b>-0.00</b>
1511	Cuotas para fdo de ε	0.00	5,263,892.46	5,263,892.46	5,263,892.46	0.00	0.00	0.00	0.00	0.00	438,674.18	441,646.48	481,000.00	426,000.00	467,000.00	3,009,571.80	0.00
1521	Liq. Por Indem. y por	0.00	492,442.74	492,442.74	492,442.74	85,000.00	0.00	0.00	0.00	0.00	0.00	0.00	0.00	-7,000.00	414,442.74	-0.00	
1541	Vales de despensa	0.00	0.00	0.00	0.00	0.00	0.00	0.00	0.00	0.00	0.00	0.00	0.00	0.00	0.00	0.00	0.00
1542	Apoyo económico pc	0.00	41,587.87	41,587.87	41,587.87	0.00	0.00	0.00	0.00	0.00	0.00	0.00	0.00	0.00	0.00	41,587.87	0.00
1544	Asig. p/req. cargos s	10,590,261.72	9,931,876.54	9,931,876.54	9,931,876.54	1,809,043.62	921,181.54	932,216.49	932,216.49	932,658.81	756,894.02	930,088.02	739,521.81	449,521.81	726,521.81	802,012.12	0.00
1591	Asig. p/req. cargos s	112,369,191.98	99,295,719.93	99,295,719.93	99,295,719.93	19,624,264.47	8,849,308.64	8,516,246.69	8,611,295.53	8,743,801.10	6,917,340.11	5,313,890.75	8,735,067.81	7,744,788.41	8,055,272.19	8,184,444.23	0.00

Bajo protesta de decir verdad, declaramos que los Estados Financieros y sus notas, son razonablemente correctos y son responsabilidad del emisor.

*(Handwritten signature)*







ANALITICO DEL EJERCICIO PRESUPUESTAL DEL 1° DE ENERO AL 31 DE DICIEMBRE DE 2020

PTA.	C O N C E P T O	PRESUPUESTO														PRESUPUESTO POR EJERCER	
		ASIGNACIÓN	ASIGNACIÓN	EJERCIDO	ASIGNACIÓN	ASIGNACIÓN	ASIGNACIÓN	ASIGNACIÓN	ASIGNACIÓN	ASIGNACIÓN	ASIGNACIÓN	ASIGNACIÓN	ASIGNACIÓN	ASIGNACIÓN	ASIGNACIÓN		
		ANUAL	ANUAL MODIF. DICIEMBRE	DICIEMBRE ACUMULADO	DICIEMBRE ACUMULADO	FEBRERO	MARZO	ABRIL	MAYO	JUNIO	JULIO	AGOSTO	SEPTIEMBRE	OCTUBRE	NOVIEMBRE		DICIEMBRE
<b>3600</b>	<b>Serv. de comunicac</b>	<b>772,964.79</b>	<b>799,850.71</b>	<b>799,850.71</b>	<b>799,850.71</b>	<b>155,827.48</b>	<b>64,413.74</b>	<b>72,413.74</b>	<b>71,913.74</b>	<b>84,913.74</b>	<b>95,713.74</b>	<b>78,913.74</b>	<b>64,413.74</b>	<b>114,413.74</b>	<b>64,413.74</b>	<b>-67,500.43</b>	<b>0.00</b>
3611	Dif radio tv y/o med i	500,000.00	526,885.92	526,885.92	526,885.92	110,333.34	41,666.67	49,666.67	49,166.67	62,166.67	72,966.67	56,166.67	41,666.67	91,666.67	41,666.67	-90,247.45	0.00
3631	Serv. de creat. prepr	0.00	0.00	0.00	0.00	0.00	0.00	0.00	0.00	0.00	0.00	0.00	0.00	0.00	0.00	0.00	0.00
3661	Serv de creación y d	272,964.79	272,964.79	272,964.79	272,964.79	45,494.14	22,747.07	22,747.07	22,747.07	22,747.07	22,747.07	22,747.07	22,747.07	22,747.07	22,747.07	22,747.02	0.00
<b>3700</b>	<b>Serv. de traslado y</b>	<b>220,000.00</b>	<b>51,782.58</b>	<b>51,782.58</b>	<b>51,782.58</b>	<b>40,105.20</b>	<b>23,717.90</b>	<b>18,333.33</b>	<b>22,028.33</b>	<b>18,333.33</b>	<b>18,333.33</b>	<b>18,361.33</b>	<b>18,597.34</b>	<b>18,803.33</b>	<b>29,291.53</b>	<b>-174,122.37</b>	<b>-0.00</b>
3711	Pasajes aereos naci	0.00	5,181.01	5,181.01	5,181.01	0.00	4,000.00	0.00	0.00	0.00	0.00	0.00	1,466.01	0.00	0.00	-285.00	0.00
3712	Pasajes aereos inter	0.00	0.00	0.00	0.00	0.00	0.00	0.00	0.00	0.00	0.00	0.00	0.00	0.00	0.00	0.00	0.00
3721	Pasajes terrestres	0.00	0.00	0.00	0.00	0.00	0.00	0.00	0.00	0.00	0.00	0.00	0.00	0.00	0.00	0.00	0.00
3722	Pasajes terrestres al	0.00	45,513.36	45,513.36	45,513.36	3,438.54	6,384.57	0.00	3,695.00	0.00	0.00	28.00	264.01	470.00	10,958.20	20,275.04	0.00
3724	Pasajes terrestres in	0.00	0.00	0.00	0.00	0.00	0.00	0.00	0.00	0.00	0.00	0.00	0.00	0.00	0.00	0.00	0.00
3751	Viáticos en el país	220,000.00	1,088.21	1,088.21	1,088.21	36,666.66	13,333.33	18,333.33	18,333.33	18,333.33	18,333.33	18,333.33	16,867.32	18,333.33	18,333.33	-194,112.41	-0.00
3761	Viáticos en el extran	0.00	0.00	0.00	0.00	0.00	0.00	0.00	0.00	0.00	0.00	0.00	0.00	0.00	0.00	0.00	0.00
3791	Otros servicios de tr	0.00	0.00	0.00	0.00	0.00	0.00	0.00	0.00	0.00	0.00	0.00	0.00	0.00	0.00	0.00	0.00
<b>3800</b>	<b>Servicios oficiales</b>	<b>320,000.00</b>	<b>0.00</b>	<b>0.00</b>	<b>0.00</b>	<b>36,666.66</b>	<b>18,333.33</b>	<b>18,333.33</b>	<b>18,333.33</b>	<b>118,333.33</b>	<b>18,333.33</b>	<b>18,333.33</b>	<b>18,333.33</b>	<b>18,333.33</b>	<b>18,333.33</b>	<b>-301,666.63</b>	<b>0.00</b>
3811	Gastos de ceremoni	0.00	0.00	0.00	0.00	0.00	0.00	0.00	0.00	0.00	0.00	0.00	0.00	0.00	0.00	0.00	0.00
3822	Gastos de orden soc	0.00	0.00	0.00	0.00	0.00	0.00	0.00	0.00	0.00	0.00	0.00	0.00	0.00	0.00	0.00	0.00
3831	Congresos y conven	220,000.00	0.00	0.00	0.00	36,666.66	18,333.33	18,333.33	18,333.33	18,333.33	18,333.33	18,333.33	18,333.33	18,333.33	18,333.33	-201,666.63	0.00
3841	Exposiciones	100,000.00	0.00	0.00	0.00	0.00	0.00	0.00	0.00	100,000.00	0.00	0.00	0.00	0.00	0.00	-100,000.00	0.00
<b>3900</b>	<b>Otros servicios gen</b>	<b>6,272,237.28</b>	<b>5,823,909.70</b>	<b>5,823,909.70</b>	<b>5,823,909.70</b>	<b>1,086,372.88</b>	<b>546,186.44</b>	<b>522,186.44</b>	<b>522,186.44</b>	<b>525,186.44</b>	<b>522,186.44</b>	<b>522,186.44</b>	<b>522,186.44</b>	<b>531,466.44</b>	<b>522,186.44</b>	<b>1,578.86</b>	<b>0.00</b>
3911	Serv fun. y de cem. i	0.00	0.00	0.00	0.00	0.00	0.00	0.00	0.00	0.00	0.00	0.00	0.00	0.00	0.00	0.00	0.00
3921	Impuestos y derechc	6,000.00	38,329.00	38,329.00	38,329.00	3,000.00	40,000.00	0.00	0.00	3,000.00	0.00	0.00	0.00	9,280.00	0.00	-16,951.00	0.00
3941	Sentencias y resoluc	0.00	0.00	0.00	0.00	0.00	0.00	0.00	0.00	0.00	0.00	0.00	0.00	0.00	0.00	0.00	0.00
3981	Impuesto sobre nóm	6,266,237.28	5,785,580.70	5,785,580.70	5,785,580.70	1,044,372.88	522,186.44	522,186.44	522,186.44	522,186.44	522,186.44	522,186.44	522,186.44	522,186.44	522,186.44	41,529.86	0.00
3991	Servicios para la pro	0.00	0.00	0.00	0.00	39,000.00	-16,000.00	0.00	0.00	0.00	0.00	0.00	0.00	0.00	0.00	-23,000.00	0.00
<b>4410</b>	<b>Ayudas Sociales</b>	<b>0.00</b>	<b>0.00</b>	<b>0.00</b>	<b>0.00</b>	<b>0.00</b>	<b>0.00</b>	<b>0.00</b>	<b>0.00</b>	<b>0.00</b>	<b>0.00</b>	<b>0.00</b>	<b>0.00</b>	<b>0.00</b>	<b>0.00</b>	<b>0.00</b>	<b>0.00</b>
4411	Premios	0.00	0.00	0.00	0.00	0.00	0.00	0.00	0.00	0.00	0.00	0.00	0.00	0.00	0.00	0.00	0.00

Bajo protesta de decir verdad, declaramos que los Estados Financieros y sus notas, son razonablemente correctos y son responsabilidad del emisor.

ANALITICO DEL EJERCICIO PRESUPUESTAL DEL 1º DE ENERO AL 31 DE DICIEMBRE DE 2020

PRESUPUESTO	ASIGNACION	EJERCIDO	PRESUPUESTO														
			ASIGNACION	DICIEMBRE	ACUMULADO	FEBRERO	MARZO	ABRIL	MAYO	JUNIO	JULIO	AGOSTO	SEPTIEMBRE	OCTUBRE	NOVIEMBRE	DICIEMBRE	ASIGNACION
ANUAL MODIF.	ANUAL	ANUAL	ANUAL	DICIEMBRE	ACUMULADO	FEBRERO	MARZO	ABRIL	MAYO	JUNIO	JULIO	AGOSTO	SEPTIEMBRE	OCTUBRE	NOVIEMBRE	DICIEMBRE	ASIGNACION
5111 Muebles de oficina y	10,000.00	0.00	10,000.00	0.00	10,000.00	0.00	0.00	0.00	0.00	0.00	0.00	0.00	0.00	0.00	0.00	0.00	10,000.00
5121 Muebles, excepto de	0.00	0.00	0.00	0.00	0.00	0.00	0.00	0.00	0.00	0.00	0.00	0.00	0.00	0.00	0.00	0.00	0.00
5151 Eq. de cómputo y de	500,000.00	569,391.92	500,000.00	569,391.92	569,391.92	0.00	500,000.00	0.00	0.00	0.00	0.00	0.00	-50,000.00	235,000.00	0.00	0.00	500,000.00
5191 Otros mobiliarios y e	10,000.00	0.00	10,000.00	0.00	10,000.00	0.00	10,000.00	0.00	0.00	0.00	0.00	0.00	0.00	-10,000.00	0.00	0.00	10,000.00
5211 Equipos y aparatos e	0.00	0.00	0.00	0.00	0.00	0.00	0.00	0.00	0.00	0.00	0.00	0.00	0.00	0.00	0.00	0.00	0.00
5231 Cámaras fotográfica	0.00	0.00	0.00	0.00	0.00	0.00	0.00	0.00	0.00	0.00	0.00	0.00	0.00	0.00	0.00	0.00	0.00
5311 Equipo médico y de	0.00	0.00	0.00	0.00	0.00	0.00	0.00	0.00	0.00	0.00	0.00	0.00	0.00	0.00	0.00	0.00	0.00
5413 Autos y cam dest se	0.00	0.00	0.00	0.00	0.00	0.00	0.00	0.00	0.00	0.00	0.00	0.00	0.00	0.00	0.00	0.00	0.00
5621 Maquinaria y equipo	0.00	0.00	0.00	0.00	0.00	0.00	0.00	0.00	0.00	0.00	0.00	0.00	0.00	0.00	0.00	0.00	0.00
5641 Sist. a. a. calef. y de	0.00	0.00	0.00	0.00	0.00	0.00	0.00	0.00	0.00	0.00	0.00	0.00	0.00	0.00	0.00	0.00	0.00
5651 Equipo de comunica	0.00	0.00	0.00	0.00	0.00	0.00	0.00	0.00	0.00	0.00	0.00	0.00	0.00	0.00	0.00	0.00	0.00
5661 Eq. de generacion el	0.00	0.00	0.00	0.00	0.00	0.00	0.00	0.00	0.00	0.00	0.00	0.00	0.00	0.00	0.00	0.00	0.00
5671 Herramientas y Maq.	0.00	0.00	0.00	0.00	0.00	0.00	0.00	0.00	0.00	0.00	0.00	0.00	0.00	0.00	0.00	0.00	0.00
5691 Otros equipos	55,500.00	1,300,000.00	55,500.00	1,300,000.00	1,300,000.00	55,500.00	0.00	0.00	0.00	0.00	0.00	0.00	0.00	1,300,000.00	0.00	0.00	55,500.00
5800 B. INMUEB. INFRAE	0.00	0.00	0.00	0.00	0.00	0.00	0.00	0.00	0.00	0.00	0.00	0.00	0.00	0.00	0.00	0.00	0.00
5831 Edificios no habitaci	0.00	0.00	0.00	0.00	0.00	0.00	0.00	0.00	0.00	0.00	0.00	0.00	0.00	0.00	0.00	0.00	0.00
5891 Otros bienes inmueb	0.00	0.00	0.00	0.00	0.00	0.00	0.00	0.00	0.00	0.00	0.00	0.00	0.00	0.00	0.00	0.00	0.00
5900 Activos intangibles	7,000.00	0.00	7,000.00	0.00	7,000.00	0.00	0.00	0.00	0.00	0.00	0.00	0.00	0.00	0.00	0.00	0.00	7,000.00
5911 Software	0.00	0.00	0.00	0.00	0.00	0.00	0.00	0.00	0.00	0.00	0.00	0.00	0.00	0.00	0.00	0.00	0.00
5921 Patentes	0.00	0.00	0.00	0.00	0.00	0.00	0.00	0.00	0.00	0.00	0.00	0.00	0.00	0.00	0.00	0.00	0.00
5931 Marcas	0.00	0.00	0.00	0.00	0.00	0.00	0.00	0.00	0.00	0.00	0.00	0.00	0.00	0.00	0.00	0.00	0.00
5941 Derechos	0.00	0.00	0.00	0.00	0.00	0.00	0.00	0.00	0.00	0.00	0.00	0.00	0.00	0.00	0.00	0.00	0.00
5971 Licencias informatic	7,000.00	0.00	7,000.00	0.00	7,000.00	0.00	0.00	0.00	0.00	0.00	0.00	0.00	0.00	0.00	0.00	0.00	7,000.00
5991 Otros activos intangi	0.00	0.00	0.00	0.00	0.00	0.00	0.00	0.00	0.00	0.00	0.00	0.00	0.00	0.00	0.00	0.00	0.00
5000 BIENES MUEB. IN	582,500.00	1,869,391.92	582,500.00	1,869,391.92	1,869,391.92	582,500.00	0.00	0.00	0.00	0.00	0.00	0.00	-50,000.00	1,535,000.00	0.00	0.00	582,500.00
POR EJERCER																	
PRESUPUESTO																	

Bajo protesta de decir verdad, declaramos que los Estados Financieros y sus notas, son razonablemente correctos y son responsabilidad del emisor.

ELABORÓ

C.P. FRANCISCO HERNÁNDEZ GONZÁLEZ  
JEFE DEPARTAMENTO DE CONTABILIDAD

SUPERVISÓ

L.C. TOMÁS JUAN GODÍNEZ TORRES  
DIRECTOR DE PLANEACIÓN Y  
RECURSOS FINANCIEROS

REVISÓ

C.P. MIGUEL FEDERICO GUTIÉRREZ  
SUBDIRECTOR DE CONTABILIDAD  
Y CONTROL

AUTORIZÓ

LIC. HÉCTOR ÁNGELES HERNÁNDEZ  
SECRETARIO ADMINISTRATIVO

REPLANTEAMIENTO DEL PRESUPUESTO DEL 01 DE ENERO AL 31 DE DICIEMBRE DE 2020

PTA.	CONCEPTO	ASIGNACIÓN ANUAL	ASIGNACIÓN ANUAL MODIF. DICIEMBRE	PRESUPUESTO ASIGNADO DICIEMBRE SIN AJUSTES	PRESUPUESTO REAL EJERCIDO A DICIEMBRE ACUMULADO	SDO. PEND. POR EJERCER DE ENERO A DICIEMBRE SIN AJUSTES	ADECUACIONES Y/O TRANSFERENCIAS PRESUPUESTALES		PRESUPUESTO AJUSTADO ASIG. DICIEMBRE ACUMULADO	SDO. PEND. POR EJERCER DE ENERO A DICIEMBRE AJUSTADO	DISPONIBLE ACUMULADO DESPUÉS DE TRASPASOS
							AMPLIACIONES	DISMINUCIONES			
	Asignación gasto corriente	250,366,714.00	230,396,484.91	230,198,376.84	230,396,484.91	-198,108.07	19,008,112.53	18,810,004.46	230,396,484.91	0.00	-0.00
	Asignación gasto de inversión	582,500.00	1,869,391.92	2,067,499.99	1,869,391.92	198,108.07	0.00	198,108.07	1,869,391.92	0.00	0.00
	<b>Presupuesto Anual Autorizado</b>	<b>250,949,214.00</b>	<b>232,265,876.83</b>	<b>232,265,876.83</b>	<b>232,265,876.83</b>	<b>-0.00</b>	<b>19,008,112.53</b>	<b>19,008,112.53</b>	<b>232,265,876.83</b>	<b>0.00</b>	<b>-0.00</b>
4311	Ingresos Financieros	0.00	0.00	0.00	0.00	0.00	0.00	0.00	0.00	0.00	0.00
4399	Otros ingresos y beneficios varios	0.00	0.00	0.00	0.00	0.00	0.00	0.00	0.00	0.00	0.00
4326	Ingresos por venta de bases para licitación	0.00	0.00	0.00	0.00	0.00	0.00	0.00	0.00	0.00	0.00
4176	Ingresos por sanciones en licitaciones	0.00	0.00	0.00	0.00	0.00	0.00	0.00	0.00	0.00	0.00
	<b>REMANENTE PRESUPUESTAL</b>	<b>250,949,214.00</b>	<b>232,265,876.83</b>	<b>232,265,876.83</b>	<b>232,265,876.83</b>	<b>-0.00</b>	<b>19,008,112.53</b>	<b>19,008,112.53</b>	<b>232,265,876.83</b>	<b>0.00</b>	<b>-0.00</b>
<b>1000</b>	<b>SERVICIOS PERSONALES</b>	<b>225,397,033.82</b>	<b>206,393,281.17</b>	<b>203,842,259.77</b>	<b>206,393,281.17</b>	<b>-2,551,021.40</b>	<b>16,709,670.26</b>	<b>14,158,648.86</b>	<b>206,393,281.17</b>	<b>0.00</b>	<b>-0.00</b>
1100	Remun. al personal de carácter permanente	54,855,784.56	49,422,575.38	49,868,744.61	49,422,575.38	446,169.23	94,936.52	541,105.75	49,422,575.38	0.00	0.00
1131	Sueldos base al personal permanente	54,855,784.56	49,422,575.38	49,868,744.61	49,422,575.38	446,169.23	94,936.52	541,105.75	49,422,575.38	0.00	0.00
1200	Remun. Al personal de carácter transitorio	252,000.00	1,758,530.64	1,471,644.36	1,758,530.64	-286,886.28	307,886.28	21,000.00	1,758,530.64	0.00	0.00
1211	Honorarios asimilables a salarios	0.00	1,663,330.64	1,355,444.36	1,663,330.64	-307,886.28	307,886.28	0.00	1,663,330.64	0.00	0.00
1231	Retribuciones por servicios de carácter social.	252,000.00	95,200.00	116,200.00	95,200.00	21,000.00	0.00	21,000.00	95,200.00	0.00	0.00
1300	Remun. adicionales y especiales	32,868,132.60	28,819,536.95	32,157,132.60	28,819,536.95	3,337,595.65	413,344.76	3,750,940.41	28,819,536.95	0.00	0.00
1311	Prima quinq. por años de serv. efectivos prest.	147,936.00	17,743.00	87,936.00	17,743.00	70,193.00	0.00	70,193.00	17,743.00	0.00	0.00
1321	Prima vacaciones	4,028,024.64	3,608,529.92	3,430,524.64	3,608,529.92	-178,005.28	306,115.77	128,110.49	3,608,529.92	0.00	0.00
1323	Gratificación de fin de año	28,692,171.96	25,193,264.03	28,638,671.96	25,193,264.03	3,445,407.93	107,228.99	3,552,636.92	25,193,264.03	0.00	0.00
1341	Compensaciones	0.00	0.00	0.00	0.00	0.00	0.00	0.00	0.00	0.00	0.00
1400	Seguridad social	14,461,662.96	11,367,118.66	11,770,624.65	11,367,118.66	403,505.99	2,639.45	406,145.44	11,367,118.66	0.00	0.00
1411	Aportaciones a instituciones de seguridad social	7,202,680.08	6,377,711.98	6,516,498.04	6,377,711.98	138,786.06	2,030.35	140,816.41	6,377,711.98	0.00	0.00
1421	Aportaciones a fondos de vivienda	2,692,073.28	2,392,032.09	2,462,954.51	2,392,032.09	70,922.42	67.56	70,989.98	2,392,032.09	0.00	0.00
1431	Aport. al sist. p/el ret. o admin. de fondos p/el ret. y ahorro solid.	4,566,909.60	2,597,374.59	2,791,172.10	2,597,374.59	193,797.51	541.54	194,339.05	2,597,374.59	0.00	0.00
1441	Primas por seguro de vida del personal civil	0.00	0.00	0.00	0.00	0.00	0.00	0.00	0.00	0.00	0.00
1449	Otras aportaciones para seguros	0.00	0.00	0.00	0.00	0.00	0.00	0.00	0.00	0.00	0.00
1500	Otras prestaciones sociales y económicas	122,959,453.70	115,025,519.54	108,574,113.55	115,025,519.54	-6,451,405.99	15,890,863.25	9,439,457.26	115,025,519.54	0.00	-0.00
1511	Cuotas para el fondo de ahorro y fondo de trabajo	0.00	5,263,892.46	2,254,320.66	5,263,892.46	-3,009,571.80	3,009,571.80	0.00	5,263,892.46	0.00	0.00
1521	Liq. Por Indemnizaciones y por sueldos y salarios caídos	0.00	492,442.74	-6,276,150.40	492,442.74	-6,768,593.14	9,682,335.64	2,913,742.50	492,442.74	0.00	-0.00
1541	Vales de despensa	0.00	0.00	0.00	0.00	0.00	0.00	0.00	0.00	0.00	0.00
1542	Apoyo económico por defunción de familiares directos	0.00	41,587.87	0.00	41,587.87	-41,587.87	41,587.87	0.00	41,587.87	0.00	0.00
1544	Asig. p/req. de cargos de serv. pub. de nivel técnico operativo	10,590,261.72	9,931,876.54	10,012,386.23	9,931,876.54	80,509.69	45,217.98	125,727.67	9,931,876.54	0.00	0.00
1591	Asig. p/req. cargos de serv. pub. sup. y m. med. lid. coord y enl.	112,369,191.98	99,295,719.93	102,583,557.06	99,295,719.93	3,287,837.13	3,112,149.96	6,399,987.09	99,295,719.93	0.00	0.00

Bajo protesta de decir verdad, declaramos que los Estados Financieros y sus notas, son razonablemente correctos y son responsabilidad del emisor.





REPLANTEAMIENTO DEL PRESUPUESTO DEL 01 DE ENERO AL 31 DE DICIEMBRE DE 2020

PTA.	CONCEPTO	ASIGNACIÓN ANUAL	ASIGNACIÓN ANUAL MODIF. DICIEMBRE	PRESUPUESTO ASIGNADO DICIEMBRE SIN AJUSTES	PRESUPUESTO REAL EJERCIDO A DICIEMBRE ACUMULADO	SDO. PEND. POR EJERCER DE ENERO A DICIEMBRE SIN AJUSTES	ADECUACIONES Y/O TRANSFERENCIAS PRESUPUESTALES		PRESUPUESTO AJUSTADO ASIG. DICIEMBRE ACUMULADO	SDO. PEND. POR EJERCER DE ENERO A DICIEMBRE AJUSTADO	DISPONIBLE ACUMULADO DESPUÉS DE TRASPASOS
							AMPLIACIONES	DISMINUCIONES			
<b>3600</b>	<b>Serv. de comunicación social y publicidad</b>	<b>772,964.79</b>	<b>799,850.71</b>	<b>873,677.17</b>	<b>799,850.71</b>	<b>73,826.46</b>	<b>58,087.62</b>	<b>131,914.08</b>	<b>799,850.71</b>	<b>0.00</b>	<b>0.00</b>
3611	Dif radio tv y/o med mens s/prog y activ gub	500,000.00	526,885.92	621,226.12	526,885.92	94,340.20	37,573.88	131,914.08	526,885.92	0.00	0.00
3631	Serv. de creat. preprod. y prod. de pub. excepto internet	0.00	0.00	0.00	0.00	0.00	0.00	0.00	0.00	0.00	0.00
3661	Serv de creación y dif. cont. excl. A través de internet	272,964.79	272,964.79	252,451.05	272,964.79	-20,513.74	20,513.74	0.00	272,964.79	0.00	0.00
<b>3700</b>	<b>Serv. de traslado y viáticos</b>	<b>220,000.00</b>	<b>51,782.58</b>	<b>227,705.19</b>	<b>51,782.58</b>	<b>175,922.61</b>	<b>36,808.17</b>	<b>212,730.78</b>	<b>51,782.58</b>	<b>0.00</b>	<b>-0.00</b>
3711	Pasajes aereos nacionales	0.00	5,181.01	5,466.01	5,181.01	285.00	0.00	285.00	5,181.01	0.00	0.00
3712	Pasajes aereos internacionales	0.00	0.00	0.00	0.00	0.00	0.00	0.00	0.00	0.00	0.00
3721	Pasajes terrestres	0.00	0.00	0.00	0.00	0.00	0.00	0.00	0.00	0.00	0.00
3722	Pasajes terrestres al interior de la Ciudad de México	0.00	45,513.36	25,238.32	45,513.36	-20,275.04	20,275.04	0.00	45,513.36	0.00	0.00
3724	Pasajes terrestres internacionales	0.00	0.00	0.00	0.00	0.00	0.00	0.00	0.00	0.00	0.00
3751	Viáticos en el país	220,000.00	1,088.21	197,000.86	1,088.21	195,912.65	16,533.13	212,445.78	1,088.21	0.00	-0.00
3761	Viáticos en el extranjero	0.00	0.00	0.00	0.00	0.00	0.00	0.00	0.00	0.00	0.00
3791	Otros servicios de traslado y hospedaje	0.00	0.00	0.00	0.00	0.00	0.00	0.00	0.00	0.00	0.00
<b>3800</b>	<b>Servicios oficiales</b>	<b>320,000.00</b>	<b>0.00</b>	<b>290,583.54</b>	<b>0.00</b>	<b>290,583.54</b>	<b>29,416.46</b>	<b>320,000.00</b>	<b>0.00</b>	<b>0.00</b>	<b>0.00</b>
3811	Gastos de ceremonial	0.00	0.00	0.00	0.00	0.00	0.00	0.00	0.00	0.00	0.00
3822	Gastos de orden social y cultural	0.00	0.00	0.00	0.00	0.00	0.00	0.00	0.00	0.00	0.00
3831	Congresos y convenciones	220,000.00	0.00	203,466.87	0.00	203,466.87	16,533.13	220,000.00	0.00	0.00	0.00
3841	Exposiciones	100,000.00	0.00	87,116.67	0.00	87,116.67	12,883.33	100,000.00	0.00	0.00	0.00
<b>3900</b>	<b>Otros servicios generales</b>	<b>6,272,237.28</b>	<b>5,823,909.70</b>	<b>6,018,140.65</b>	<b>5,823,909.70</b>	<b>194,230.95</b>	<b>350,598.73</b>	<b>544,829.68</b>	<b>5,823,909.70</b>	<b>0.00</b>	<b>0.00</b>
3911	Serv fun. y de cem. a los fam de los civ. y pensionistas directos	0.00	0.00	0.00	0.00	0.00	0.00	0.00	0.00	0.00	0.00
3921	Impuestos y derechos	6,000.00	38,329.00	54,891.20	38,329.00	16,562.20	684.80	17,247.00	38,329.00	0.00	0.00
3941	Sentencias y resoluciones por autoridad competente.	0.00	0.00	0.00	0.00	0.00	0.00	0.00	0.00	0.00	0.00
3981	Impuesto sobre nóminas	6,266,237.28	5,785,580.70	5,940,249.45	5,785,580.70	154,668.75	349,913.93	504,582.68	5,785,580.70	0.00	0.00
3991	Servicios para la promoción deportiva	0.00	0.00	23,000.00	0.00	23,000.00	0.00	23,000.00	0.00	0.00	0.00
<b>4410</b>	<b>Ayudas Sociales</b>	<b>0.00</b>	<b>0.00</b>	<b>0.00</b>	<b>0.00</b>	<b>0.00</b>	<b>0.00</b>	<b>0.00</b>	<b>0.00</b>	<b>0.00</b>	<b>0.00</b>
4411	Premios	0.00	0.00	0.00	0.00	0.00	0.00	0.00	0.00	0.00	0.00

Bajo protesta de decir verdad, declaramos que los Estados Financieros y sus notas, son razonablemente correctos y son responsabilidad del emisor.



REPLANTEAMIENTO DEL PRESUPUESTO DEL 01 DE ENERO AL 31 DE DICIEMBRE DE 2020

PTA.	CONCEPTO	ASIGNACIÓN ANUAL	ASIGNACIÓN ANUAL MODIF. DICIEMBRE	PRESUPUESTO	PRESUPUESTO	SDO. PEND. POR	ADECUACIONES Y/O		PRESUPUESTO	SDO. PEND. POR	DISPONIBLE
				ASIGNADO DICIEMBRE SIN AJUSTES	REAL EJERCIDO A DICIEMBRE ACUMULADO	EJERCER DE ENERO A DICIEMBRE SIN AJUSTES	TRANSFERENCIAS PRESUPUESTALES	AMPLIACIONES	DISMINUCIONES	AJUSTADO ASIG. DICIEMBRE ACUMULADO	EJERCER DE ENERO A DICIEMBRE AJUSTADO
5000	<b>BIENES MUEBLES, INMUEB. E INTANGIBLES</b>	582,500.00	1,869,391.92	2,067,499.99	1,869,391.92	198,108.07	0.00	198,108.07	1,869,391.92	0.00	0.00
5100	<b>BIENES MUEBLES</b>	575,500.00	1,869,391.92	2,060,499.99	1,869,391.92	191,108.07	0.00	191,108.07	1,869,391.92	0.00	0.00
5111	Muebles de oficina y estantería	10,000.00	0.00	10,000.00	0.00	10,000.00	0.00	10,000.00	0.00	0.00	0.00
5121	Muebles, excepto de oficina y estantería.	0.00	0.00	0.00	0.00	0.00	0.00	0.00	0.00	0.00	0.00
5151	Eq. de cómputo y de tec de la info.	500,000.00	569,391.92	685,000.00	569,391.92	115,608.08	0.00	115,608.08	569,391.92	0.00	0.00
5191	Otros mobiliarios y eq. de admon.	10,000.00	0.00	10,000.00	0.00	10,000.00	0.00	10,000.00	0.00	0.00	0.00
5211	Equipos y aparatos audiovisuales	0.00	0.00	0.00	0.00	0.00	0.00	0.00	0.00	0.00	0.00
5231	Cámaras fotográficas y de video	0.00	0.00	0.00	0.00	0.00	0.00	0.00	0.00	0.00	0.00
5311	Equipo médico y de laboratorio	0.00	0.00	0.00	0.00	0.00	0.00	0.00	0.00	0.00	0.00
5413	Autos y cam dest serv pub y serv admos	0.00	0.00	0.00	0.00	0.00	0.00	0.00	0.00	0.00	0.00
5621	Maquinaria y equipo industrial	0.00	0.00	0.00	0.00	0.00	0.00	0.00	0.00	0.00	0.00
5641	Sist. a. a. calef. y de ref. ind. y com.	0.00	0.00	0.00	0.00	0.00	0.00	0.00	0.00	0.00	0.00
5651	Equipo de comunicación y telecom.	0.00	0.00	0.00	0.00	0.00	0.00	0.00	0.00	0.00	0.00
5661	Eq. de generación eléctrica, aptos y accs. Eléctricos	0.00	0.00	0.00	0.00	0.00	0.00	0.00	0.00	0.00	0.00
5671	Herramientas y Maq. Herramientas	0.00	0.00	0.00	0.00	0.00	0.00	0.00	0.00	0.00	0.00
5691	Otros equipos	55,500.00	1,300,000.00	1,355,499.99	1,300,000.00	55,499.99	0.00	55,499.99	1,300,000.00	0.00	0.00
5800	<b>B. INMUEB, INFRAES. Y CONST. EN PROC.</b>	0.00	0.00	0.00	0.00	0.00	0.00	0.00	0.00	0.00	0.00
5831	Edificios no habitacionales	0.00	0.00	0.00	0.00	0.00	0.00	0.00	0.00	0.00	0.00
5891	Otros bienes inmuebles	0.00	0.00	0.00	0.00	0.00	0.00	0.00	0.00	0.00	0.00
5900	<b>Activos intangibles</b>	7,000.00	0.00	7,000.00	0.00	7,000.00	0.00	7,000.00	0.00	0.00	0.00
5911	Software	0.00	0.00	0.00	0.00	0.00	0.00	0.00	0.00	0.00	0.00
5921	Patentes	0.00	0.00	0.00	0.00	0.00	0.00	0.00	0.00	0.00	0.00
5931	Marcas	0.00	0.00	0.00	0.00	0.00	0.00	0.00	0.00	0.00	0.00
5941	Derechos	0.00	0.00	0.00	0.00	0.00	0.00	0.00	0.00	0.00	0.00
5971	Licencias informáticas e intelectuales	7,000.00	0.00	7,000.00	0.00	7,000.00	0.00	7,000.00	0.00	0.00	0.00
5991	Otros activos intangibles	0.00	0.00	0.00	0.00	0.00	0.00	0.00	0.00	0.00	0.00

Bajo protesta de decir verdad, declaramos que los Estados Financieros y sus notas, son razonablemente correctos y son responsabilidad del emisor.

ELABORÓ

C.P. FRANCISCO HERNÁNDEZ GONZÁLEZ  
JEFE DEPARTAMENTO DE CONTABILIDAD

SUPERVISÓ

L.C. TOMÁS JUAN GODINEZ TORRES  
DIRECTOR DE PLANEACIÓN Y  
RECURSOS FINANCIEROS

REVISÓ

C.P. MIGUEL FEDERICO GUTIÉRREZ  
SUBDIRECTOR DE CONTABILIDAD

AUTORIZÓ

LIC. HÉCTOR ANGELES HERNÁNDEZ  
SECRETARIO ADMINISTRATIVO

TRIBUNAL ELECTORAL DE LA CIUDAD DE MEXICO



SECRETARIA ADMINISTRATIVA

PRESUPUESTO EJERCIDO MENSUAL DEL 01 DE ENERO AL 31 DE DICIEMBRE DE 2020

PTA	CONCEPTO	ASIGNACIÓN A DICIEMBRE	PRESUPUESTO EJERCIDO A DICIEMBRE	PRESUPUESTO COMPROMETIDO	PRESUPUESTO POR EJERCER
	Asignación gasto corriente	230,396,484.91	230,396,484.91	0.00	-0.00
	Asignación gasto de inversión	1,869,391.92	1,869,391.92	0.00	0.00
	<b>PRESUPUESTO ANUAL AUTORIZADO</b>	<b>232,265,876.83</b>	<b>232,265,876.83</b>	<b>0.00</b>	<b>-0.00</b>
4311	Ingresos Financieros	0.00	0.00	0.00	0.00
4399	Otros ingresos y beneficios varios	0.00	0.00	0.00	0.00
4326	Ingresos por venta de bases para licitación	0.00	0.00	0.00	0.00
4176	Ingresos por sanciones en licitaciones	0.00	0.00	0.00	0.00
	<b>REMANENTE PRESUPUESTAL</b>	<b>232,265,876.83</b>	<b>232,265,876.83</b>	<b>0.00</b>	<b>-0.00</b>
<b>1000</b>	<b>SERVICIOS PERSONALES</b>	<b>206,393,281.17</b>	<b>206,393,281.17</b>	<b>0.00</b>	<b>-0.00</b>
1100	<b>Remun. al personal de carácter permanente</b>	<b>49,422,575.38</b>	<b>49,422,575.38</b>	<b>0.00</b>	<b>0.00</b>
1131	Sueldos base al personal permanente	49,422,575.38	49,422,575.38	0.00	0.00
1200	<b>Remun. Al personal de carácter transitorio</b>	<b>1,758,530.64</b>	<b>1,758,530.64</b>	<b>0.00</b>	<b>0.00</b>
1211	Honorarios asimilables a salarios	1,663,330.64	1,663,330.64	0.00	0.00
1231	Retribuciones por servicios de carácter social.	95,200.00	95,200.00	0.00	0.00
1300	<b>Remun. adicionales y especiales</b>	<b>28,819,536.95</b>	<b>28,819,536.95</b>	<b>0.00</b>	<b>0.00</b>
1311	Prima quinquenal por años de servicios efectivos prestados	17,743.00	17,743.00	0.00	0.00
1321	Prima vacaciones	3,608,529.92	3,608,529.92	0.00	0.00
1323	Gratificación de fin de año	25,193,264.03	25,193,264.03	0.00	0.00
1341	Compensaciones	0.00	0.00	0.00	0.00
1400	<b>Seguridad social</b>	<b>11,367,118.66</b>	<b>11,367,118.66</b>	<b>0.00</b>	<b>0.00</b>
1411	Aportaciones a instituciones de seguridad social	6,377,711.98	6,377,711.98	0.00	0.00
1421	Aportaciones a fondos de vivienda	2,392,032.09	2,392,032.09	0.00	0.00
1431	Aport. al sist. p/el ret. o admin. de fondos p/el ret. y ahorro solid.	2,597,374.59	2,597,374.59	0.00	0.00
1441	Primas por seguro de vida del personal civil	0.00	0.00	0.00	0.00
1449	Otras aportaciones para seguros	0.00	0.00	0.00	0.00
1500	<b>Otras prestaciones sociales y económicas</b>	<b>115,025,519.54</b>	<b>115,025,519.54</b>	<b>0.00</b>	<b>-0.00</b>
1511	Cuotas para el fondo de ahorro y fondo de trabajo	5,263,892.46	5,263,892.46	0.00	0.00
1521	Liq. Por Indemnizaciones y por sueldos y salarios caídos	492,442.74	492,442.74	0.00	-0.00
1541	Vales de despensa	0.00	0.00	0.00	0.00
1542	Apoyo económico por defunción de familiares directos	41,587.87	41,587.87	0.00	0.00
1544	Asig. p/req. de cargos de serv. pub. de nivel técnico operativo	9,931,876.54	9,931,876.54	0.00	0.00
1591	Asig. p/req. cargos de serv. pub. sup. y m. med. lid. coord y enl.	99,295,719.93	99,295,719.93	0.00	0.00

Bajo protesta de decir verdad, declaramos que los Estados Financieros y sus notas, son razonablemente correctos y son responsabilidad del emisor.

TRIBUNAL ELECTORAL DE LA CIUDAD DE MEXICO



SECRETARIA ADMINISTRATIVA

PRESUPUESTO EJERCIDO MENSUAL DEL 01 DE ENERO AL 31 DE DICIEMBRE DE 2020

PTA	CONCEPTO	ASIGNACIÓN A DICIEMBRE	PRESUPUESTO EJERCIDO A DICIEMBRE	PRESUPUESTO COMPROMETIDO	PRESUPUESTO POR EJERCER
<b>2000</b>	<b>MATERIALES Y SUMINISTROS</b>	<b>1,276,290.21</b>	<b>1,276,290.21</b>	<b>0.00</b>	<b>0.00</b>
<b>2100</b>	<b>Mats. de admon emisión doc. y arts. Ofic.</b>	<b>436,372.64</b>	<b>436,372.64</b>	<b>0.00</b>	<b>0.00</b>
2111	Materiales, útiles y equipos menores de oficina	170,799.95	170,799.95	0.00	0.00
2121	Mat. y útiles de imp. y reproducción	0.00	0.00	0.00	0.00
2141	Mat. útiles, y eq. menores de tec. de la info. y comunicaciones	141,442.00	141,442.00	0.00	0.00
2151	Material impreso e información digital	97,751.96	97,751.96	0.00	0.00
2161	Materiales de limpieza	26,378.73	26,378.73	0.00	0.00
2171	Mats. Útiles de enseñanza	0.00	0.00	0.00	0.00
<b>2200</b>	<b>Alimentos y utensilios</b>	<b>98,812.81</b>	<b>98,812.81</b>	<b>0.00</b>	<b>0.00</b>
2211	Productos alimenticios y bebidas para personas	98,151.79	98,151.79	0.00	0.00
2231	Utensilios para el servicio de alimentación	661.02	661.02	0.00	0.00
<b>2300</b>	<b>Mats primas y mat de prod y comercialización</b>	<b>0.00</b>	<b>0.00</b>	<b>0.00</b>	<b>0.00</b>
2321	Insumos textiles adquiridos como materia prima	0.00	0.00	0.00	0.00
<b>2400</b>	<b>Mats y arts. de const. y de reparación</b>	<b>103,307.88</b>	<b>103,307.88</b>	<b>0.00</b>	<b>0.00</b>
2419	Otros productos Minerales no metálicos	2,383.58	2,383.58	0.00	0.00
2421	Cemento y productos de concreto	3,377.01	3,377.01	0.00	0.00
2431	Cal, yeso y productos de yeso	0.00	0.00	0.00	0.00
2441	Madera y productos de madera	2,216.80	2,216.80	0.00	0.00
2451	Vidrio y productos de vidrio	0.00	0.00	0.00	0.00
2461	Material eléctrico y electrónico	79,018.51	79,018.51	0.00	0.00
2471	Artículos metálicos para la construcción	522.00	522.00	0.00	0.00
2481	Materiales complementarios	4,820.00	4,820.00	0.00	0.00
2491	Otros mats. y prod. de const. y reparación	10,969.98	10,969.98	0.00	0.00
<b>2500</b>	<b>Prod químicos, farmacéuticos y de lab.</b>	<b>323,174.03</b>	<b>323,174.03</b>	<b>0.00</b>	<b>0.00</b>
2511	Productos químicos básicos	0.00	0.00	0.00	0.00
2521	Fertilizantes, pesticidas y o. agroquímicos	0.00	0.00	0.00	0.00
2531	Medicinas y productos farmacéuticos	40,790.31	40,790.31	0.00	0.00
2541	Mat. accesorios y suministros médicos	277,778.42	277,778.42	0.00	0.00
2551	Mat. Accesorios y sum. de laboratorios	0.00	0.00	0.00	0.00
2561	Fibras sintéticas, hules, plásticos y derivados	4,605.30	4,605.30	0.00	0.00
<b>2600</b>	<b>Combustibles, lubricantes y aditivos</b>	<b>190,000.00</b>	<b>190,000.00</b>	<b>0.00</b>	<b>0.00</b>
2611	Combustibles, lubricantes y aditivos	190,000.00	190,000.00	0.00	0.00
<b>2700</b>	<b>Vestuarios, blancos, prendas de prot. y art. dep.</b>	<b>7,926.23</b>	<b>7,926.23</b>	<b>0.00</b>	<b>0.00</b>
2711	Vestuarios y uniformes	0.00	0.00	0.00	0.00
2721	Prendas de seguridad y protección personal	2,010.23	2,010.23	0.00	0.00
2741	Productos textiles	5,916.00	5,916.00	0.00	0.00
2751	Blancos y otros productos textiles, excepto prendas de vestir	0.00	0.00	0.00	0.00
<b>2900</b>	<b>Herram, refacciones y acces. menores</b>	<b>116,696.62</b>	<b>116,696.62</b>	<b>0.00</b>	<b>0.00</b>
2911	Herramientas menores	0.00	0.00	0.00	0.00
2921	Refacciones, y acces. menores de edificio	17,929.53	17,929.53	0.00	0.00
2931	Ref., accs., men. Mob. Y eq. Admon., educ. y recreativo	2,917.03	2,917.03	0.00	0.00
2941	Refacc. Y accs. Menores eq. Comp. Y tec. Info.	95,423.16	95,423.16	0.00	0.00
2961	Refacc. Y accs. Menores eq. de transporte	426.90	426.90	0.00	0.00
2991	Ref. y acc. Men. Otros bienes muebles	0.00	0.00	0.00	0.00

Bajo protesta de decir verdad, declaramos que los Estados Financieros y sus notas, son razonablemente correctos y son responsabilidad del emisor.

TRIBUNAL ELECTORAL DE LA CIUDAD DE MEXICO



SECRETARIA ADMINISTRATIVA

PRESUPUESTO EJERCIDO MENSUAL DEL 01 DE ENERO AL 31 DE DICIEMBRE DE 2020

PTA	CONCEPTO	ASIGNACIÓN A DICIEMBRE	PRESUPUESTO EJERCIDO A DICIEMBRE	PRESUPUESTO COMPROMETIDO	PRESUPUESTO POR EJERCER
<b>3000</b>	<b>SERVICIOS GENERALES</b>	<b>22,726,913.53</b>	<b>22,726,913.53</b>	<b>0.00</b>	<b>0.00</b>
<b>3100</b>	<b>Servicios Básicos</b>	<b>2,057,642.08</b>	<b>2,057,642.08</b>	<b>0.00</b>	<b>0.00</b>
3111	Contratación e instalación de energía eléctrica	0.00	0.00	0.00	0.00
3112	Energía eléctrica	1,049,878.01	1,049,878.01	0.00	0.00
3131	Agua potable	208,846.04	208,846.04	0.00	0.00
3141	Telefonía tradicional	178,312.56	178,312.56	0.00	0.00
3151	Servicio de telefonía celular	0.00	0.00	0.00	0.00
3161	Serv. De telecomunicaciones y satélite	22,874.02	22,874.02	0.00	0.00
3171	Servicios de acceso a internet, redes y proc. de info.	593,073.57	593,073.57	0.00	0.00
3181	Servicios postales y telegráficos	4,657.88	4,657.88	0.00	0.00
<b>3200</b>	<b>Servicios de arrendamiento</b>	<b>3,321,040.69</b>	<b>3,321,040.69</b>	<b>0.00</b>	<b>0.00</b>
3220	Arrendamiento de edificios	0.00	0.00	0.00	0.00
3231	Arr. de mob. y eq. de admon, educ. y recreativo	253,096.06	253,096.06	0.00	0.00
3252	Arr. de eq. transporte dest. a Serv. Pub. y la op. De prog. Pub.	0.00	0.00	0.00	0.00
3253	Arr. eq. transp dest. a Serv. Pub. y serv. admos	0.00	0.00	0.00	0.00
3271	Arrendamiento de activos intangibles.	3,065,945.58	3,065,945.58	0.00	0.00
3291	Otros arrendamientos	1,999.05	1,999.05	0.00	0.00
<b>3300</b>	<b>Servicios prof., científicos, téc. y o. serv.</b>	<b>3,434,181.81</b>	<b>3,434,181.81</b>	<b>0.00</b>	<b>0.00</b>
3311	Servicios legales, de contabilidad, auditoria y relac.	304,992.80	304,992.80	0.00	0.00
3321	Servicio de Diseño, Arg., Ing., y Actividades relacionadas	75,400.00	75,400.00	0.00	0.00
3331	Serv. de consultoría adma. proc., téc. y tec. de la info.	204,036.22	204,036.22	0.00	0.00
3341	Servicios de capacitación	497,629.16	497,629.16	0.00	0.00
3351	Servicios de investigación científica y desarrollo	0.00	0.00	0.00	0.00
3361	Serv. De apoyo admo., traduc., fotocopiado e imp.	72,554.83	72,554.83	0.00	0.00
3362	Servicios de impresión.	118,488.80	118,488.80	0.00	0.00
3381	Servicios de vigilancia	1,910,520.00	1,910,520.00	0.00	0.00
3391	Serv. Profesionales, científicos y técnicos integrales	250,560.00	250,560.00	0.00	0.00
<b>3400</b>	<b>Serv. financieros, bancarios y comerciales</b>	<b>306,942.02</b>	<b>306,942.02</b>	<b>0.00</b>	<b>0.00</b>
3411	Servicios financieros y bancarios	5,849.17	5,849.17	0.00	0.00
3441	Seguro de resp. Patrimonial y fianzas	0.00	0.00	0.00	0.00
3451	Seguro de bienes patrimoniales	292,044.85	292,044.85	0.00	0.00
3471	Fletes y maniobras	0.00	0.00	0.00	0.00
3499	Servicios financieros, bancarios y comerciales integrales	9,048.00	9,048.00	0.00	0.00
<b>3500</b>	<b>Servicios de instalación, rep. mto. y cons.</b>	<b>6,931,563.94</b>	<b>6,931,563.94</b>	<b>0.00</b>	<b>0.00</b>
3511	Conservación y mantenimiento menor de inmuebles	1,614,611.16	1,614,611.16	0.00	0.00
3521	Inst., rep. y mto. de mob. y eq. de admon., educ. y rec.	496,428.35	496,428.35	0.00	0.00
3531	Inst., rep. y mto. de eq. de cómputo y tec. de la info.	1,179,203.26	1,179,203.26	0.00	0.00
3553	Rep. y mto. de eq. Transporte dest. a serv. pub. y serv. admos.	288,724.52	288,724.52	0.00	0.00
3571	Intal. rep. y mto maq. o. eq. y herramienta	683,566.96	683,566.96	0.00	0.00
3581	Servicios de limpieza y manejo de desechos	2,617,989.69	2,617,989.69	0.00	0.00
3591	Servicios de jardinería y fumigación	51,040.00	51,040.00	0.00	0.00
<b>3600</b>	<b>Serv. de comunicación social y publicidad</b>	<b>799,850.71</b>	<b>799,850.71</b>	<b>0.00</b>	<b>0.00</b>
3611	Dif radio tv y/o med mens s/prog y activ gub	526,885.92	526,885.92	0.00	0.00
3631	Serv. de creat. preprod. y prod. de pub. excepto internet	0.00	0.00	0.00	0.00
3661	Serv de creación y dif. cont. excl. A través de internet	272,964.79	272,964.79	0.00	0.00
<b>3700</b>	<b>Serv. de traslado y viáticos</b>	<b>51,782.58</b>	<b>51,782.58</b>	<b>0.00</b>	<b>0.00</b>
3711	Pasajes aéreos nacionales	5,181.01	5,181.01	0.00	0.00
3712	Pasajes aéreos internacionales	0.00	0.00	0.00	0.00
3721	Pasajes terrestres	0.00	0.00	0.00	0.00
3722	Pasajes terrestres al interior de la Ciudad de México	45,513.36	45,513.36	0.00	0.00
3724	Pasajes terrestres internacionales	0.00	0.00	0.00	0.00
3751	Viáticos en el país	1,088.21	1,088.21	0.00	0.00
3761	Viáticos en el extranjero	0.00	0.00	0.00	0.00
3791	Otros servicios de traslado y hospedaje	0.00	0.00	0.00	0.00
<b>3800</b>	<b>Servicios oficiales</b>	<b>0.00</b>	<b>0.00</b>	<b>0.00</b>	<b>0.00</b>
3811	Gastos de ceremonial	0.00	0.00	0.00	0.00
3822	Gastos de orden social y cultural	0.00	0.00	0.00	0.00
3831	Congresos y convenciones	0.00	0.00	0.00	0.00
3841	Exposiciones	0.00	0.00	0.00	0.00
<b>3900</b>	<b>Otros servicios generales</b>	<b>5,823,909.70</b>	<b>5,823,909.70</b>	<b>0.00</b>	<b>0.00</b>
3911	Serv fun. y de cem. a los fam de los civ. y pensionistas directos	0.00	0.00	0.00	0.00
3921	Impuestos y derechos	38,329.00	38,329.00	0.00	0.00
3941	Sentencias y resoluciones por autoridad competente.	0.00	0.00	0.00	0.00
3981	Impuesto sobre nóminas	5,785,580.70	5,785,580.70	0.00	0.00
3991	Servicios para la promoción deportiva	0.00	0.00	0.00	0.00
<b>4410</b>	<b>Ayudas Sociales</b>	<b>0.00</b>	<b>0.00</b>	<b>0.00</b>	<b>0.00</b>
4411	Premios	0.00	0.00	0.00	0.00

Bajo protesta de decir verdad, declaramos que los Estados Financieros y sus notas, son razonablemente correctos y son responsabilidad del emisor.

TRIBUNAL ELECTORAL DE LA CIUDAD DE MEXICO



SECRETARIA ADMINISTRATIVA

PRESUPUESTO EJERCIDO MENSUAL DEL 01 DE ENERO AL 31 DE DICIEMBRE DE 2020

PTA	CONCEPTO	ASIGNACIÓN A DICIEMBRE	PRESUPUESTO EJERCIDO A DICIEMBRE	PRESUPUESTO COMPROMETIDO	PRESUPUESTO POR EJERCER
5000	BIENES MUEBLES, INMUEBLES E INTANGIBLES	1,869,391.92	1,869,391.92	0.00	0.00
5100	BIENES MUEBLES	1,869,391.92	1,869,391.92	0.00	0.00
5111	Muebles de oficina y estantería	0.00	0.00	0.00	0.00
5121	Muebles, excepto de oficina y estantería.	0.00	0.00	0.00	0.00
5151	Eq. de cómputo y de tec de la info.	569,391.92	569,391.92	0.00	0.00
5191	Otros mobiliarios y eq. de admon.	0.00	0.00	0.00	0.00
5211	Equipos y aparatos audiovisuales	0.00	0.00	0.00	0.00
5231	Cámaras fotográficas y de video	0.00	0.00	0.00	0.00
5311	Equipo médico y de laboratorio	0.00	0.00	0.00	0.00
5413	Autos y cam dest serv pub y serv admos	0.00	0.00	0.00	0.00
5621	Maquinaria y equipo industrial	0.00	0.00	0.00	0.00
5641	Sist. a. a. calef. y de ref. ind. y com.	0.00	0.00	0.00	0.00
5651	Equipo de comunicación y telecom.	0.00	0.00	0.00	0.00
5661	Eq. de generación eléctrica, aptos y accs. Eléctricos	0.00	0.00	0.00	0.00
5671	Herramientas y Maq. Herramientas	0.00	0.00	0.00	0.00
5691	Otros equipos	1,300,000.00	1,300,000.00	0.00	0.00
5800	B. INMUEB, INFRAES. Y CONST. EN PROC.	0.00	0.00	0.00	0.00
5831	Edificios no habitacionales	0.00	0.00	0.00	0.00
5891	Otros bienes inmuebles	0.00	0.00	0.00	0.00
5900	Activos intangibles	0.00	0.00	0.00	0.00
5911	Software	0.00	0.00	0.00	0.00
5921	Patentes	0.00	0.00	0.00	0.00
5931	Marcas	0.00	0.00	0.00	0.00
5941	Derechos	0.00	0.00	0.00	0.00
5971	Licencias informáticas e intelectuales	0.00	0.00	0.00	0.00
5991	Otros activos intangibles	0.00	0.00	0.00	0.00

Bajo protesta de decir verdad, declaramos que los Estados Financieros y sus notas, son razonablemente correctos y son responsabilidad del emisor.

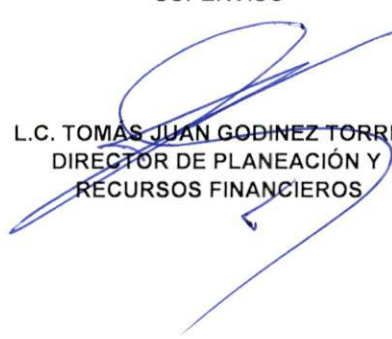
ELABORÓ

  
C.P. FRANCISCO HERNÁNDEZ GONZÁLEZ  
JEFE DEPARTAMENTO DE CONTABILIDAD

REVISÓ

  
C.P. MIGUEL FEDERICO GUTIÉRREZ  
SUBDIRECTOR DE CONTABILIDAD  
Y CONTROL

SUPERVISÓ

  
L.C. TOMÁS JUAN GODÍNEZ TORRES  
DIRECTOR DE PLANEACIÓN Y  
RECURSOS FINANCIEROS

AUTORIZÓ

  
LIC. HÉCTOR ÁNGELES HERNÁNDEZ  
SECRETARIO ADMINISTRATIVO

RESUMEN DEL ANALITICO DEL EJERCICIO PRESUPUESTAL DEL 1° DE ENERO AL 31 DE DICIEMBRE DE 2020

PTA.	CONCEPTO	ASIGNACIÓN ANUAL	ASIGNACIÓN ANUAL MODIF. DICIEMBRE	PRESUPUESTO		PRESUPUESTO POR EJERCER
				EJERCIDO DICIEMBRE ACUMULADO	ASIGNACIÓN DICIEMBRE ACUMULADO	
	Asignación gasto corriente	250,366,714.00	230,396,484.91	230,396,484.91	230,396,484.91	0.00
	Asignación gasto de inversión	582,500.00	1,869,391.92	1,869,391.92	1,869,391.92	0.00
	<b>PRESUPUESTO ANUAL AUTORIZADO</b>	<b>250,949,214.00</b>	<b>232,265,876.83</b>	<b>232,265,876.83</b>	<b>232,265,876.83</b>	<b>0.00</b>
4311	Ingresos Financieros	0.00	0.00	0.00	0.00	0.00
4399	Otros ingresos y beneficios varios	0.00	0.00	0.00	0.00	0.00
4326	Ingresos por venta de bases para licitación	0.00	0.00	0.00	0.00	0.00
4176	Ingresos por sanciones en licitaciones	0.00	0.00	0.00	0.00	0.00
	<b>REMANENTE PRESUPUESTAL</b>	<b>250,949,214.00</b>	<b>232,265,876.83</b>	<b>232,265,876.83</b>	<b>232,265,876.83</b>	<b>0.00</b>
1000	<b>SERVICIOS PERSONALES</b>	<b>225,397,033.82</b>	<b>206,393,281.17</b>	<b>206,393,281.17</b>	<b>206,393,281.17</b>	<b>0.00</b>
2000	<b>MATERIALES Y SUMINISTROS</b>	<b>1,769,596.08</b>	<b>1,276,290.21</b>	<b>1,276,290.21</b>	<b>1,276,290.21</b>	<b>0.00</b>
3000	<b>SERVICIOS GENERALES</b>	<b>23,200,084.10</b>	<b>22,726,913.53</b>	<b>22,726,913.53</b>	<b>22,726,913.53</b>	<b>0.00</b>
4410	<b>Ayudas Sociales</b>	<b>0.00</b>	<b>0.00</b>	<b>0.00</b>	<b>0.00</b>	<b>0.00</b>
5000	<b>BIENES MUEBLES, INMUEBLES E INTANGIBLES</b>	<b>582,500.00</b>	<b>1,869,391.92</b>	<b>1,869,391.92</b>	<b>1,869,391.92</b>	<b>0.00</b>

Bajo protesta de decir verdad, declaramos que los Estados Financieros y sus notas, son razonablemente correctos y son responsabilidad del emisor.

ELABORÓ

  
C.P. FRANCISCO HERNÁNDEZ GONZÁLEZ  
JEFE DEPARTAMENTO DE CONTABILIDAD

REVISÓ

  
C.P. MIGUEL FEDERICO GUTIÉRREZ  
SUBDIRECTOR DE CONTABILIDAD  
Y CONTROL

SUPERVISÓ

  
L.C. TOMÁS JUAN GODÍNEZ TORRES  
DIRECTOR DE PLANEACIÓN Y  
RECURSOS FINANCIEROS

AUTORIZÓ

  
LIC. HÉCTOR ÁNGELES HERNÁNDEZ  
SECRETARIO ADMINISTRATIVO

ESTADO DE ORIGEN Y APLICACIÓN DE RECURSOS  
AL 31 DE DICIEMBRE DE 2020

	<u>ORIGEN</u>	<u>APLICACIÓN</u>
<b>RESULTADO DEL PERÍODO</b>		6,795,200.81
<b>ACTIVO</b>		
Efectivo y equivalente	40,525.72	
Derechos a recibir efectivo o equivalentes	19,001,075.34	
Derechos a recibir bienes o servicios	58,561.83	
<b>BIENES MUEBLES</b>		1,163,476.18
<b>ACTIVOS INTANGIBLES</b>		
Depreciación, deterioro y amortización acumulada	359,657.32	
<b>CAMBIO EN EL ACTIVO</b>	<b>19,459,820.21</b>	<b>1,163,476.18</b>
<b>PASIVO</b>		
Cuentas por pagar a corto plazo		11,647,250.05
Provisiones a corto plazo	703,869.71	
Otros pasivos a corto plazo		
<b>CAMBIO EN EL PASIVO</b>	<b>703,869.71</b>	<b>11,647,250.05</b>
<b>CAPITAL</b>		
Resultado del Ejercicio ( Ahorro/Desahorro)	1,163,476.18	
Resultado de Ejercicios Anteriores		1,361,581.74
Revalúos		359,657.32
<b>CAMBIO EN EL CAPITAL</b>	<b>1,163,476.18</b>	<b>1,721,239.06</b>
<b>TOTAL</b>	<b>21,327,166.10</b>	<b>21,327,166.10</b>

Bajo protesta de decir verdad, declaramos que los Estados Financieros y sus notas, son razonablemente correctos y son responsabilidad del emisor.

ELABORÓ

C.P. FRANCISCO HERNÁNDEZ GONZÁLEZ  
JEFE DEPARTAMENTO DE CONTABILIDAD

REVISÓ

C.P. MIGUEL FEDERICO GUTIÉRREZ  
SUBDIRECTOR DE CONTABILIDAD  
Y CONTROL

SUPERVISÓ

L.C. TOMÁS JUAN GODÍNEZ TORRES  
DIRECTOR DE PLANEACIÓN Y  
RECURSOS FINANCIEROS

AUTORIZÓ

LIC. HÉCTOR ÁNGELES HERNÁNDEZ  
SECRETARIO ADMINISTRATIVO

ESTADO DE FLUJO DE EFECTIVO  
AL 31 DE DICIEMBRE DE 2020

OPERACIÓN:

Remanente del Ejercicio:		
Partidas Relacionadas con Actividades de Financiamiento		
Incremento o (Disminución) en en Pasivo Contingente	<u>703,869.71</u>	
		703,869.71
(Aumento) o Disminución en Cuentas por Cobrar	0.00	
(Aumento) o Disminución en Pagos Anticipados	58,561.83	
Aumento o (Disminución) en Otros Pasivos a Corto Plazo	0.00	
Aumento o (Disminución) en Inversiones a Largo Plazo	0.00	
Aumento o (Disminución) en Cuentas por Pagar a Corto Plazo	<u>-11,647,250.05</u>	<u>(11,588,688.22)</u>
Flujos Netos de Efectivo de Actividades de Operación		<u>(10,884,818.51)</u>

INVERSIÓN:

(Aumento) o Disminución Adquisición de Inmuebles, Mobiliario y Equipo	-1,163,476.18	
Revalúos	359,657.32	
Flujos Netos de Efectivo de Actividades de Inversión		<u>-803,818.86</u>
Efectivo a Obtener en Actividades de Financiamiento		-11,688,637.37

FINANCIAMIENTO:

Variación Neta en el Patrimonio	<u>-7,352,963.69</u>	
Flujos Netos de Efectivo de Actividades de Financiamiento		<u>-7,352,963.69</u>
Disminución o (Aumento) netos de Efectivo y Demás Equivalentes de Efectivo		-19,041,601.06
Efectivo al Principio del Período		<u>37,472,339.03</u>
Efectivo al Final del Período		<u><u>18,430,737.97</u></u>

ELABORÓ

REVISÓ

SUPERVISÓ

AUTORIZÓ

C.P. FRANCISCO HERNÁNDEZ GONZÁLEZ  
JEFE DE DEPARTAMENTO DE CONTABILIDAD

C.P. MIGUEL FEDERICO GUTIÉRREZ  
SÚBDIRECTOR DE CONTABILIDAD  
Y CONTROL

L.C. TOMÁS JUAN GODINEZ TORRES  
DIRECTOR DE PLANEACIÓN Y  
RECURSOS FINANCIEROS

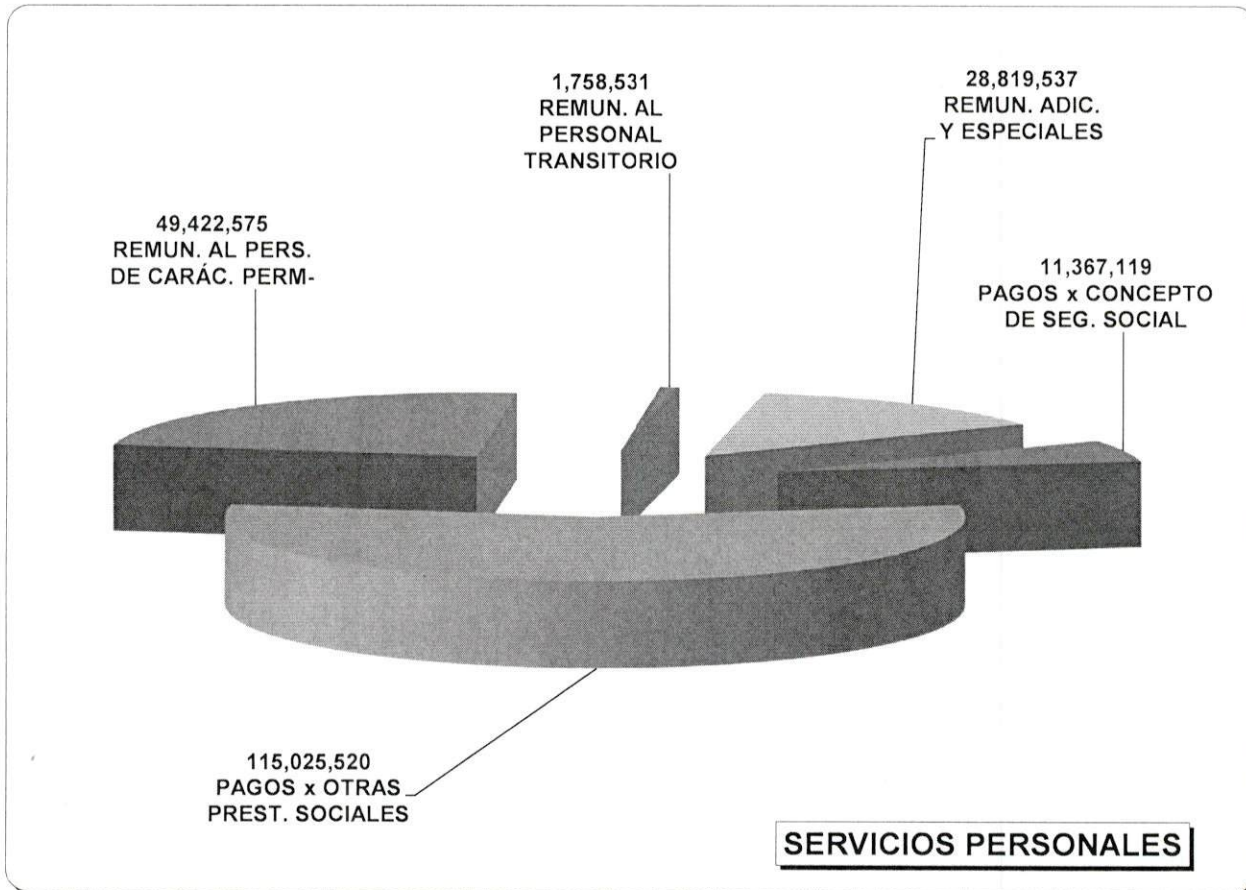
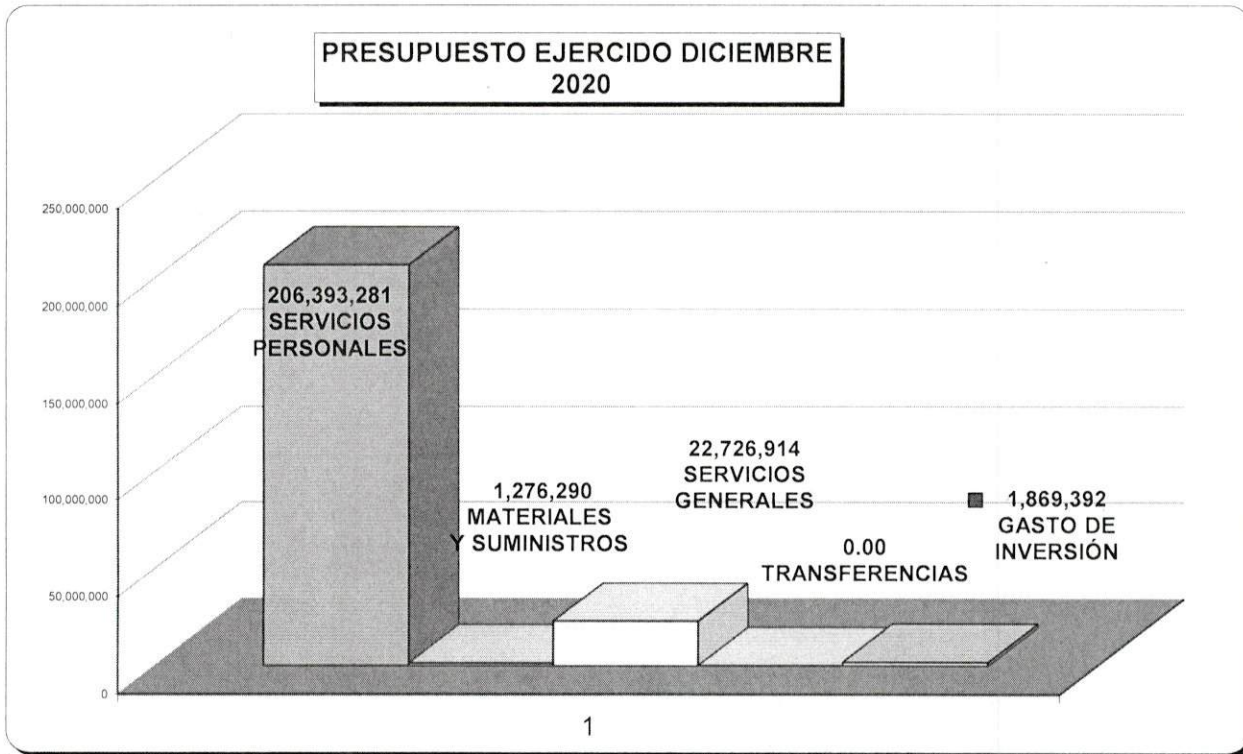
LIC. HÉCTOR ANGELES HERNÁNDEZ  
SECRETARIO ADMINISTRATIVO

Bajo protesta de decir verdad, declaramos que los Estados Financieros y sus notas, son razonablemente correctos y son responsabilidad del emisor.



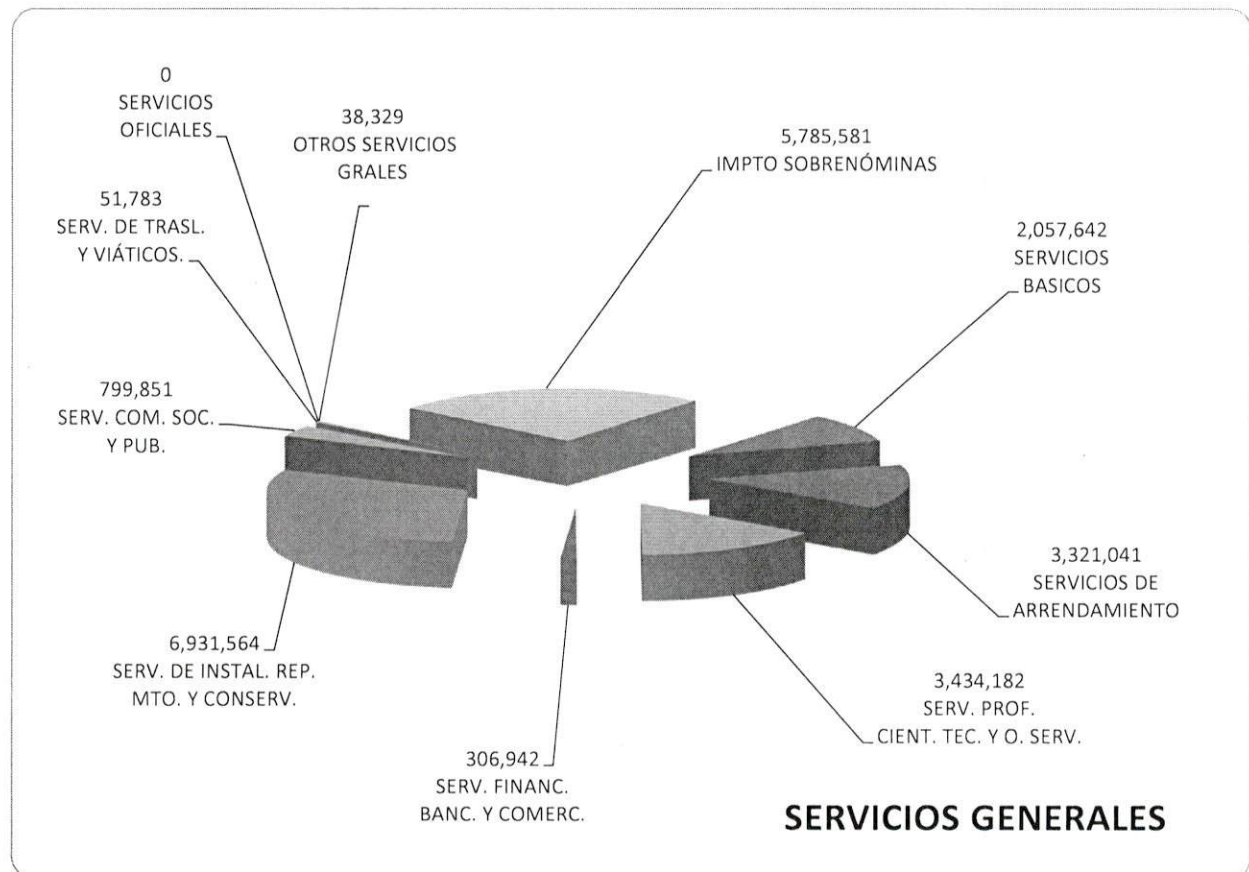
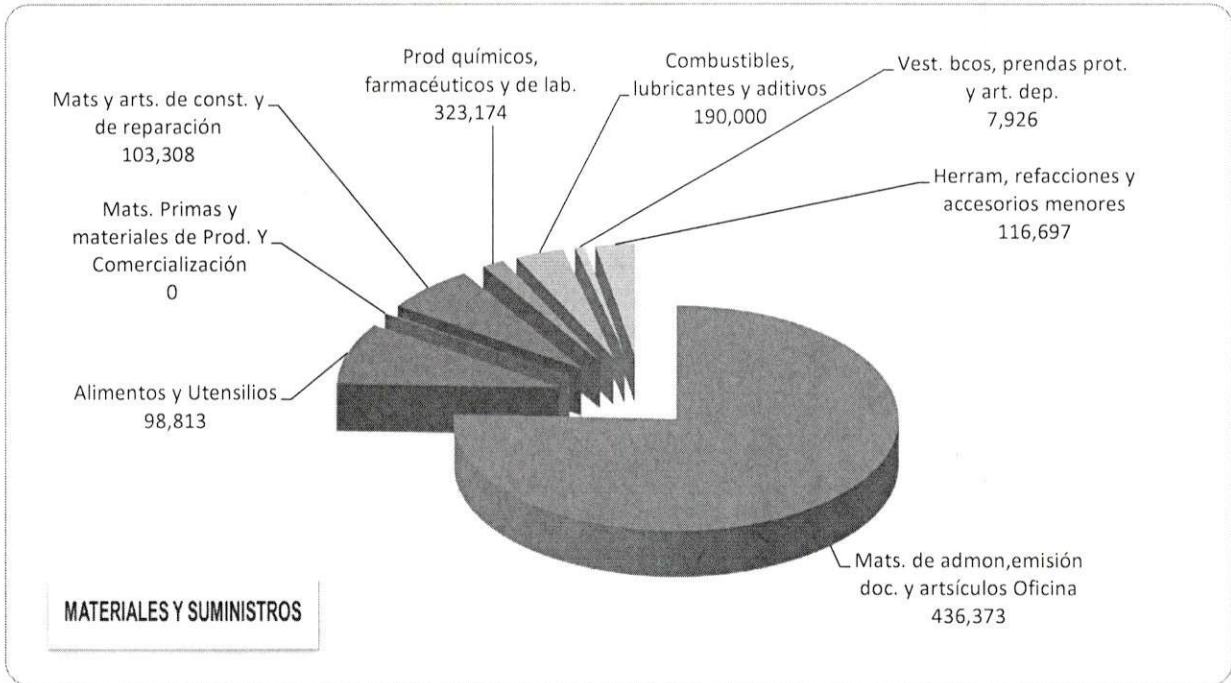


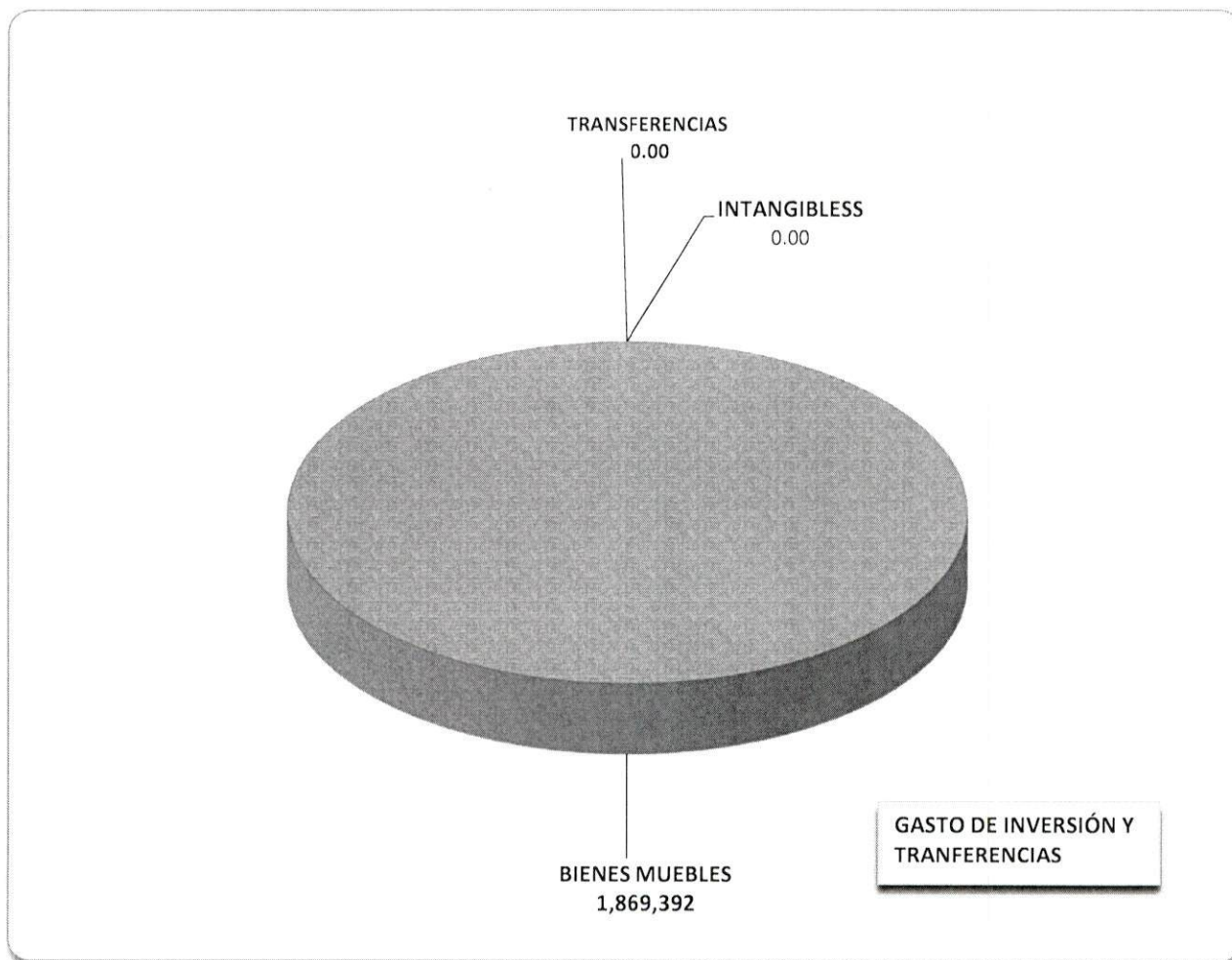
SECRETARÍA ADMINISTRATIVA





SECRETARÍA ADMINISTRATIVA







**TRIBUNAL ELECTORAL DE LA CIUDAD DE MÉXICO**  
**ESTADO DE SITUACIÓN FINANCIERA COMPARATIVO**  
**DICIEMBRE DE 2020 Y 2019**

ACTIVO			PASIVO		
<b>ACTIVO CIRCULANTE</b>	<u>2020</u>	<u>2019</u>	<b>PASIVO CIRCULANTE</b>	<u>2020</u>	<u>2019</u>
<b>Efectivo y Equivalentes de Efectivo</b>	<b>69,988.00</b>	<b>117,868.00</b>	<b>Cuentas por Pagar a Corto Plazo</b>	<b>16,932,149.00</b>	<b>21,694,185.00</b>
Efectivo			Servicios Personales	53,640.00	202,101.00
Bancos/Tesorería	69,988.00	117,868.00	Proveedores	3,270,634.00	6,160,066.00
Bancos/Dependencias y otros			Subsidios, Participaciones y Aportaciones		
Inversiones Temporales (Hasta 3 Meses)			Contratistas		
Asignación para gastos menores de mantenimiento y reparación y otros gastos	0.00	0.00	Transferencias Otorgadas		
Depósitos de Fondos de Terceros			Intereses y Comisiones		
			Retenciones y Contribuciones	13,607,875.00	15,332,018.00
<b>Efectivo o Equivalentes de Efectivo a Recibir</b>	<b>18,360,750.00</b>	<b>22,372,137.00</b>	Devoluciones de Contribuciones		
Inversiones Financieras	18,360,750.00	22,370,000.00	Otras Cuentas por Pagar a Corto Plazo		
Cuentas por Cobrar					
Deudores Diversos	0.00	2,137.00	<b>Documentos por Pagar a Corto Plazo</b>	<b>0.00</b>	<b>0.00</b>
Contribuciones por Recuperar					
Deudores por Anticipos de Prestamos Otorgados a Corto Plazo			<b>Porción a Corto Plazo de la Deuda Pública a Largo Plazo</b>	<b>0.00</b>	<b>0.00</b>
<b>Bienes o Servicios a Recibir</b>	<b>0.00</b>	<b>0.00</b>	Deuda Pública Interna		
Anticipos a Corto Plazo	0.00	0.00	Deuda Pública Externa		
			Arrendamiento Financiero		
<b>Inventarios</b>	<b>0.00</b>	<b>0.00</b>	<b>Titulos y Valores a Corto Plazo</b>	<b>0.00</b>	<b>0.00</b>
Inventario de Mercancías para la Reventa			Deuda Pública Interna		
Inventarios de Mercancías en Proceso de Elaboración			Deuda Pública Externa		
Inventarios de Materias Primas, Materiales y Suministros para Producción			Arrendamiento Financiero		
Mercancías en Tránsito			<b>Fondos y Bienes de Terceros en Administración y/o en Garantía a Corto Plazo</b>	<b>0.00</b>	<b>0.00</b>
<b>Almacén</b>	<b>0.00</b>	<b>0.00</b>			
Almacén de Materiales y Suministros de Consumo			<b>Pasivos Diferidos a Corto Plazo</b>	<b>0.00</b>	<b>0.00</b>
			Ingresos Cobrados por Adelantado		
			Intereses Cobrados por Adelantado		
<b>Otros Activos Circulantes</b>			<b>Provisiones a Corto Plazo</b>	<b>1,483,140.00</b>	<b>779,270.00</b>
			<b>Otros Pasivos a Corto Plazo</b>	<b>15,450.00</b>	<b>16,550.00</b>
<b>Total de Activos Circulantes</b>	<b>18,430,738.00</b>	<b>22,490,005.00</b>	<b>Total de Pasivos Circulantes</b>	<b>18,430,739.00</b>	<b>22,490,005.00</b>
			<b>PASIVO NO CIRCULANTE</b>		
<b>ACTIVO NO CIRCULANTE</b>			<b>Cuentas por Pagar a Largo Plazo</b>	<b>0.00</b>	<b>0.00</b>
<b>Efectivo o Equivalentes a Recibir en el Largo Plazo</b>	<b>0.00</b>	<b>0.00</b>			
Inversiones Financieras			Contratistas		
Documentos por Cobrar					
Deudores Diversos			<b>Documentos por Pagar</b>	<b>0.00</b>	<b>0.00</b>
Contribuciones			Documentos Comerciales		
Préstamos Otorgados			Documentos con Contratistas		
<b>Bienes Inmuebles</b>	<b>85,039,917.00</b>	<b>88,902,362.00</b>	<b>Deuda Pública a Largo Plazo</b>	<b>0.00</b>	<b>0.00</b>
Terrenos	18,817,553.00	18,817,553.00	Deuda Pública Interna		
Edificios	127,684,063.00	127,684,063.00	Deuda Pública Externa		
Infraestructura			Arrendamiento Financiero		
Construcciones en Proceso (Obra Pública)			<b>Fondos y Bienes de Terceros en Administración y/o en Garantía a Largo Plazo</b>	<b>0.00</b>	<b>0.00</b>
Depreciación, deterioro y amortización acumulada	(61,461,699.00)	(57,599,254.00)			


ACTIVO		PASIVO			
	2020	2019			
<b>Bienes Muebles</b>	11,384,200.00	14,865,030.00	<b>Pasivos Diferidos a Largo Plazo</b>	0.00	0.00
Mobiliario y Equipo de Administración	41,477,850.00	40,908,458.00	Provisiones a Largo Plazo	0.00	0.00
Mobiliario y Equipo Educativo y Recreativo	2,556,827.00	2,556,827.00	Otros Pasivos a Largo Plazo	0.00	0.00
Equipo e Instrumental Médico y de Laboratorio					
Equipo de Transporte	2,836,761.00	2,836,761.00			
Equipo de Defensa y Seguridad					
Maquinaria, Otros Equipos y Herramientas	10,200,307.00	8,900,307.00	<b>Total de Pasivos no Circulantes</b>	0.00	0.00
Colecciones, Obras de Arte y Objetos Valiosos					
Activos Biológicos			<b>Total de Pasivo</b>	18,430,739.00	22,490,005.00
Otros Bienes Muebles					
Depreciación, deterioro y amortización acumulada	(45,687,545.00)	(40,337,323.00)	<b>HACIENDA PÚBLICA / PATRIMONIO</b>		
<b>Activos Intangibles</b>	0.00	0.00	<b>Patrimonio Contribuido</b>	0.00	0.00
Software	0.00	0.00	Aportaciones		
Patentes, Marcas y Derechos			Revaluaciones		
Concesiones y Franquicias			Donaciones de Capital		
Licencias	0.00	0.00	<b>Patrimonio Generado</b>	96,424,116.00	103,767,392.00
Amortización activos intangibles	0.00	0.00	Resultado del ejercicio: Ahorro /Desahorro	19,390,076.00	17,520,684.00
<b>Activos Diferidos</b>	0.00	0.00	Resultado de Ejercicios Anteriores	184,183,285.00	184,183,285.00
Estudios y Proyectos			Superávit o Déficit Acumulado	0.00	0.00
Derechos sobre Bienes en Régimen de Arrendamiento			Modificaciones al Patrimonio	0.00	0.00
Gastos Pagados por Adelantado a Largo Plazo			Utilidad o Pérdida del Ejercicio	0.00	0.00
Anticipos a Largo Plazo			Exceso o Insuficiencia en la Actualización del Patrimonio pagado por adelantado.		
Beneficios al Retiro de Empleados Pagados por Adelantado			Pagados por Adelantado		
<b>Otros Activos no Circulantes</b>	0.00	0.00	Revalúos	(107,149,245.00)	(97,936,577.00)
<b>Total de Activos no Circulantes</b>	96,424,117.00	103,767,392.00	Reservas	0.00	0.00
<b>Total de Activos</b>	114,854,855.00	126,257,397.00	<b>Hacienda Pública / Patrimonio Total</b>	96,424,116.00	103,767,392.00
			<b>Total Pasivo y Patrimonio/Hda Pública</b>	114,854,855.00	126,257,397.00

Bajo protesta de decir verdad, declaramos que los Estados Financieros y sus notas, son razonablemente correctos y son responsabilidad del emisor.

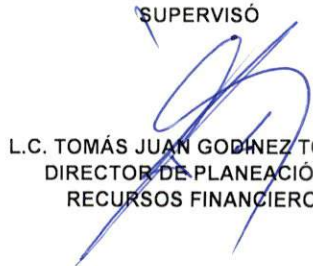
ELABORÓ

  
C.P. FRANCISCO HERNÁNDEZ GONZÁLEZ  
JEFE DEPARTAMENTO DE CONTABILIDAD

REVISÓ

  
C.P. MIGUEL FEDERICO GUTIÉRREZ  
SUBDIRECTOR DE CONTABILIDAD  
Y CONTROL

SUPERVISÓ

  
L.C. TOMÁS JUAN GODÍNEZ TORRES  
DIRECTOR DE PLANEACIÓN Y  
RECURSOS FINANCIEROS

AUTORIZÓ





  
LIC. HÉCTOR ÁNGELES HERNÁNDEZ  
SECRETARIO ADMINISTRATIVO



**TRIBUNAL ELECTORAL DE LA CIUDAD DE MÉXICO**  
**ESTADO DE VARIACIONES EN LA HACIENDA PÚBLICA/PATRIMONIO**  
**AL 31 DE DICIEMBRE DE 2020**

Concepto	Patrimonio Contribuido	Patrimonio Generado	Ajustes por Cambios de Valor	Otros Incrementos Patrimoniales	TOTAL
Patrimonio Neto al Final del Ejercicio Anterior	103,767,392.00				103,767,392.00
Rectificaciones de Resultados de Ejercicios Anteriores					0.00
1 Cambios en Políticas Contables					0.00
2 Cambios por Errores Contables					0.00
Patrimonio Neto Inicial Ajustado del Ejercicio					0.00
Variaciones del patrimonio neto del ejercicio					0.00
1 Resultados del Ejercicio: Ahorro/Desahorro		0.00			0.00
2 Otras variaciones del patrimonio neto		(7,343,275.79)			(7,343,275.79)
Patrimonio neto al final del ejercicio julio 2020		<b>96,424,116.21</b>			<b>96,424,116.21</b>

Bajo protesta de decir verdad, declaramos que los Estados Financieros y sus notas, son razonablemente correctos y son responsabilidad del emisor.

Elaboró	Revisó	Supervisó	Autorizó
			
C.P. Francisco Antonio Hernández González Jefe de Departamento de Contabilidad	C.P. Miguel Federico Gutiérrez Subdirector de Contabilidad y control	L.C. Tomás Juan Godínez Torres Director de Planeación y Recursos Financieros	Lic. Héctor Ángeles Hernández Secretario Administrativo

	2020	2019
<b>Flujo de Efectivo de las Actividades de Operación</b>	0.00	0.00
<b>Origen</b>		
Impuestos		
Contribuciones de mejoras		
Derechos		
Productos de Tipo Corriente		
Aprovechamientos de Tipo Corriente		
Ingresos por Ventas de Bienes y Servicios Producidos en Establecimientos del Gobierno	0.00	0.00
Otras Contribuciones Causadas en Ejercicios Anteriores		
<b>Participaciones y Aportaciones</b>		
Participaciones		
Aportaciones		
Convenios		
<b>Transferencias, Asignaciones y Subsidios y Otras Ayudas</b>		
Transferencias internas y Asignaciones al Sector Público	230,396,485.00	250,519,887.00
Transferencias al Resto del Sector Público		
Subsidios y Subvenciones		
Ayudas Sociales		
Pensiones y Jubilaciones		
Transferencias a Fideicomisos, Mandatos y Análogos		
<b>Otros Ingresos</b>	0.00	0.00
<b>Aplicación</b>		
Servicios Personales	206,393,281.00	218,267,676.00
Materiales y Suministros	1,276,290.00	3,082,780.00
Servicios Generales	22,726,914.00	29,169,431.00
<b>Trasferencias, Asignaciones y Subsidios y Otras Ayudas</b>	<b>0.00</b>	<b>0.00</b>
Transferencias Internas y Asignaciones al Sector Público		
Transferencias al resto del Sector Público		
Subsidios y Subvenciones		
Ayudas Sociales	0.00	0.00
Pensiones y Jubilaciones		
Transferencias a Fideicomisos, Mandatos y Análogos		
Transferencias al Exterior		
<b>Participaciones y Aportaciones</b>		
Participaciones		
Aportaciones		
Convenios		
<b>Flujos netos de Efectivo de las Actividades de Operación</b>	<b>0.00</b>	<b>0.00</b>
<b>Flujos de Efectivo de las Actividades de Inversión</b>		

	2020	2019
<b>Origen</b>		
Contribuciones de Capital		
Ventas de Activos Físicos		
Otros	(8,156,783.00)	(11,574,195.00)
<b>Aplicación</b>		
Bienes Inmuebles y Muebles	0.00	1,353,807.00
Construcciones en Proceso (Obra Pública)		
Otros		
<b>Flujos netos de Efectivo por Actividades de Inversión</b>	<b>(8,156,783.00)</b>	<b>(10,220,388.00)</b>
<b>Flujo de Efectivo de las Actividades de Financiamiento</b>		
<b>Origen</b>		
Endeudamiento Neto		
Interno		
Externo		
Incremento de Otros Pasivos	(11,647,250.00)	780,370.00
Disminución de Activos Financieros	58,562.00	549,236.00
<b>Aplicación</b>		
Incremento de Activos Financieros		
Servicios de la Deuda		
Interno		
Externo		
Disminución de Otros Pasivos	(703,870.00)	13,641,615.00
<b>Flujos netos de Efectivo por Actividades de Financiamiento</b>	<b>(19,041,601.00)</b>	<b>(22,532,397.00)</b>
<b>Incremento/Disminución Neta en el Efectivo y Equivalentes al Efectivo</b>	<b>(19,041,601.00)</b>	<b>(22,532,397.00)</b>
<b>Efectivo y Equivalentes al Efectivo al Inicio del Ejercicio 1</b>	<b>37,472,339.00</b>	<b>45,020,265.00</b>
<b>Efectivo y Equivalentes al Final del Ejercicio 1</b>	<b>18,430,738.00</b>	<b>22,487,868.00</b>

**ACTUALIZADO**

1) El saldo de estas cuentas se tomará de la nota 1 de este mismo estado.

Bajo protesta de decir verdad, declaramos que los Estados Financieros y sus notas, son razonablemente correctos y son responsabilidad del emisor.

**ELABORÓ**

  
**C.P. FRANCISCO HERNÁNDEZ GONZÁLEZ**  
**JEFE DEPARTAMENTO DE CONTABILIDAD**

**REVISÓ**

  
**C.P. MIGUEL FEDERICO GUTIÉRREZ**  
**SUBDIRECTOR DE CONTABILIDAD Y CONTROL**

**SUPERVISÓ**

  
**L.C. TOMÁS JUAN GODÍNEZ TORRES**  
**DIRECTOR DE PLANEACIÓN Y RECURSOS FINANCIEROS**

**AUTORIZÓ**

  
**LIC. HÉCTOR ÁNGELES HERNÁNDEZ**  
**SECRETARIO ADMINISTRATIVO**



**TRIBUNAL ELECTORAL DE LA CIUDAD DE MÉXICO****ESTADO DE ACTIVIDADES COMPARATIVO  
AL 31 DE DICIEMBRE DE 2020-2019**

	2020	2019
<b>INGRESOS</b>		
<b>Ingresos de la Gestión:</b>		
<b>Impuestos</b>	<b>0.00</b>	<b>0.00</b>
Impuestos sobre los Ingresos		
Impuestos sobre el Patrimonio		
Impuestos sobre la Producción, el Consumo y las Transacciones		
Impuestos al Comercio Exterior		
Impuestos sobre Nóminas y Asimilables		
Impuestos Ecológicos		
Accesorios		
Otros Impuestos		
<b>Contribuciones de Mejoras</b>	<b>0.00</b>	<b>0.00</b>
<b>Derechos</b>	<b>0.00</b>	<b>0.00</b>
<b>Productos de Tipo Corriente 1</b>	<b>0.00</b>	<b>0.00</b>
<b>Aprovechamientos de Tipo Corriente</b>	<b>0.00</b>	<b>0.00</b>
<b>Ingresos por Vtas de B. y Serv. Producidos en Establecimientos del Gobierno</b>	<b>0.00</b>	<b>0.00</b>
<b>Otras Contribuciones causadas en Ejercicios Anteriores</b>	<b>0.00</b>	<b>0.00</b>
<b>Participaciones y Aportaciones</b>	<b>0.00</b>	<b>0.00</b>
Participaciones		
Aportaciones		
Convenios		
<b>Transferencias, Asignaciones, Subsidios y Otras ayudas</b>	<b>230,396,485.00</b>	<b>250,519,887.00</b>
Transferencias internas y Asignaciones al Sector Público	230,396,485.00	250,519,887.00
Transeferencias al Resto del Sector Público		
Subsidios y Subvenciones		
Ayudas Sociales		
Pensiones y Jubilaciones		
Transferencias a Fideicomisos, Mandatos y Análogos		
<b>Otros Ingresos</b>	<b>0.00</b>	<b>0.00</b>
Ingresos Financieros	0.00	0.00
Productos Financieros Corrientes	0.00	0.00
Utilidades por Participación Patrimonial	0.00	0.00
Intereses Ganados de Valores, Créditos, Bonos y Otros	0.00	0.00
Otros Ingresos Financieros	0.00	0.00
<b>Beneficios por Variación de Inventarios</b>	<b>0.00</b>	<b>0.00</b>
<b>Disminución de Estimaciones, Provisiones y Reservas por Exceso</b>	<b>0.00</b>	<b>0.00</b>
<b>Otros Ingresos</b>	<b>0.00</b>	<b>0.00</b>
<b>Total de Ingresos</b>	<b>230,396,485.00</b>	<b>250,519,887.00</b>
<b>GASTOS Y OTRAS PÉRDIDAS</b>		
<b>Gastos de funcionamiento</b>	<b>230,396,485.00</b>	<b>250,519,887.00</b>
Servicios Personales	206,393,281.00	218,267,676.00
Materiales y Suministros	1,276,290.00	3,082,780.00
Servicios Generales	22,726,914.00	29,169,431.00
<b>Transferencia, Asignaciones, Subsidios y Otras Ayudas</b>	<b>0.00</b>	<b>0.00</b>
Transferencias Internas y Asignaciones al Sector Público		
Transferencias al Resto del Sector Público		
Subsidios y Subvenciones		
Ayudas Sociales	0.00	0.00
Pensiones y Jubilaciones		
Transferencias a Fideicomisos, Mandatos y Análogos		
Transferencias al Exterior		



# TRIBUNAL ELECTORAL DE LA CIUDAD DE MÉXICO

ESTADO DE ACTIVIDADES COMPARATIVO  
AL 31 DE DICIEMBRE DE 2020-2019

	2020	2019
<b>Participaciones y Aportaciones</b>	0.00	0.00
Participaciones		
Aportaciones		
Convenios		
<b>Intereses , Comisiones y Otros Gastos de la Deuda Pública</b>	0.00	0.00
<b>Otros Gastos y Pérdidas Extraordinarias</b>	0.00	0.00
Estimaciones, Depreciaciones , Deterioros, Amortizaciones , Provisiones y Reservas		
Variación de Inventarios		
Pérdidas por Constitución de Estimaciones, Deterioros, Provisiones y Reservas		
<b>Otros Gastos</b>	0.00	0.00
Resultado Integral de Financiamiento (R IF)		
<b>Otras Pérdidas</b>	0.00	0.00
<b>Total de Gastos y Otras Pérdidas</b>	<b>230,396,485.00</b>	<b>250,519,887.00</b>
<b>Ahorro/Desahorro Antes de Rubros Extraordinarios</b>		
Ingresos Extra ordinarios		
Gastos Extra ordinarios		
<b>Ahorro /Desahorro Neto del Ejercicio</b>	<b>0.00</b>	<b>0.00</b>

Bajo protesta de decir verdad, declaramos que los Estados Financieros y sus notas, son razonablemente correctos y son responsabilidad del emisor.

ELABORÓ

C.P. FRANCISCO HERNÁNDEZ GONZÁLEZ  
JEFE DEPARTAMENTO DE CONTABILIDAD

REVISÓ

C.P. MIGUEL FEDERICO GUTIÉRREZ  
SUBDIRECTOR DE CONTABILIDAD  
Y CONTROL

SUPERVISÓ

L.C. TOMÁS JUAN GODÍNEZ TORRES  
DIRECTOR DE PLANEACIÓN Y  
RECURSOS FINANCIEROS

AUTORIZÓ

LIC. HÉCTOR ÁNGELES HERNÁNDEZ  
SECRETARIO ADMINISTRATIVO



# TRIBUNAL ELECTORAL DE LA CIUDAD DE MEXICO

## ESTADO ANALITICO DE INGRESOS AL 31 DE DICIEMBRE DE 2020

FUENTE DE INGRESO	ESTIMADO (1)	AMPLIACIONES Y REDUCCIONES (2)	MODIFICADO (3=1+2)	DEVENGADO (4)	RECAUDADO (5)	DIFERENCIA (6=5-1)
IMPUESTOS	0.00	0.00	0.00	0.00	0.00	0.00
CUOTAS Y APORTACIONES DE SEGURIDAD SOCIAL	0.00	0.00	0.00	0.00	0.00	0.00
CONTRIBUCIONES DE MEJORA	0.00	0.00	0.00	0.00	0.00	0.00
DERECHOS	0.00	0.00	0.00	0.00	0.00	0.00
PRODUCTOS	0.00	0.00	0.00	0.00	0.00	0.00
CORRIENTE	0.00	0.00	0.00	0.00	0.00	0.00
CAPITAL	0.00	0.00	0.00	0.00	0.00	0.00
APROVECHAMIENTOS	0.00	0.00	0.00	0.00	0.00	0.00
CORRIENTE	0.00	0.00	0.00	0.00	0.00	0.00
CAPITAL	0.00	0.00	0.00	0.00	0.00	0.00
INGRESOS POR VENTA DE BIENES Y SERVICIOS	0.00	0.00	0.00	1,052,665.45	1,052,665.45	1,052,665.45
PARTICIPACIONES Y APORTACIONES	0.00	0.00	0.00	0.00	0.00	0.00
TRANSFERENCIAS, ASIGNACIONES, SUBSIDIOS Y OTRAS AYUDAS	243,181,160.50	(12,307,883.00)	230,873,277.50	230,873,277.50	230,873,277.50	(12,307,883.00)
INGRESOS DERIVADOS DE FINANCIAMIENTO	0.00	0.00	0.00	339,933.89	339,933.89	339,933.89
<b>TOTALES</b>	<b>243,181,160.50</b>	<b>(12,307,883.00)</b>	<b>230,873,277.50</b>	<b>232,265,876.84</b>	<b>232,265,876.84</b>	

**INGRESOS EXCEDENTES 10,915,283.66**

### ESTADO DE ANALÍTICO DE INGRESOS POR FUENTE DE FINANCIAMIENTO

TRIBUTARIOS	ESTIMADO (1)	AMPLIACIONES Y REDUCCIONES (2)	MODIFICADO (3=1+2)	DEVENGADO (4)	RECAUDADO (5)	DIFERENCIA (6=5-1)
INGRESOS DEL GOBIERNO	0.00	0.00	0.00	0.00	0.00	0.00
IMPUESTOS	0.00	0.00	0.00	0.00	0.00	0.00
CONTRIBUCIONES DE MEJORA	0.00	0.00	0.00	0.00	0.00	0.00
DERECHOS	0.00	0.00	0.00	0.00	0.00	0.00
PRODUCTOS	0.00	0.00	0.00	0.00	0.00	0.00
CORRIENTE	0.00	0.00	0.00	0.00	0.00	0.00
CAPITAL	0.00	0.00	0.00	0.00	0.00	0.00
APROVECHAMIENTOS	0.00	0.00	0.00	0.00	0.00	0.00
CORRIENTE	0.00	0.00	0.00	0.00	0.00	0.00
CAPITAL	0.00	0.00	0.00	0.00	0.00	0.00
PARTICIPACIONES Y APORTACIONES	0.00	0.00	0.00	0.00	0.00	0.00
TRANSFERENCIAS, ASIGNACIONES, SUBSIDIOS Y OTRAS AYUDAS	0.00	0.00	0.00	0.00	0.00	0.00
INGRESOS DE ORGANISMOS Y EMPRESAS	0.00	0.00	0.00	0.00	0.00	0.00
CUOTRAS Y APORTACIONES DE SEGURIDAD SOCIAL	0.00	0.00	0.00	0.00	0.00	0.00
INGRESOS POR VENTAS DE BIENES Y SERVICIOS	0.00	0.00	0.00	1,052,665.45	1,052,665.45	1,052,665.45
TRANSFERENCIAS, ASIGNACIONES, SUBSIDIOS Y OTRAS AYUDAS	243,181,160.50	(12,307,883.00)	230,873,277.50	230,873,277.50	230,873,277.50	(12,307,883.00)
INGRESOS DERIVADOS DE FINANCIAMIENTO	0.00	0.00	0.00	0.00	0.00	0.00
INGRESOS DERIVADOS DE FINANCIAMIENTOS	0.00	0.00	0.00	339,933.89	339,933.89	339,933.89
<b>TOTALES</b>	<b>243,181,160.50</b>	<b>(12,307,883.00)</b>	<b>230,873,277.50</b>	<b>232,265,876.84</b>	<b>232,265,876.84</b>	

**INGRESOS EXCEDENTES 10,915,283.66**

Bajo protesta de decir verdad declaramos que los Estados Financieros y sus notas, son razonablemente correctos y son responsabilidad del emisor.

Elaboró

Revisó

Supervisó

Autorizó

C.P. Francisco Antonio Hernández González  
Jefe de Departamento de Contabilidad

C.P. Miguel Federico Gutiérrez  
Subdirector de Contabilidad  
y Control

L.C. Tomás Juan Godínez Torres  
Director de Planeación y

Lic. Hector Ángeles Hernández  
Secretario Administrativo

**TRIBUNAL ELECTORAL DE LA CIUDAD DE MÉXICO**  
**Estado Analítico del Ejercicio del Presupuesto de Egresos**  
**Clasificación por Objeto del Gasto (Capítulo y Concepto)**  
**DE ENERO - DICIEMBRE DE 2020**

CONCEPTO	PRESUPUESTO AUTORIZADO			DEVENGADO (4)	PAGADO (5)	SUB-EJERCICIO (6=3-4)
	APROBADO (1)	AMPLIACIONES/ REDUCCIONES (2)	MODIFICADO (3=1+2)			
<b>TOTAL</b>	<b>243,181,160.50</b>	<b>(10,915,283.67)</b>	<b>232,265,876.84</b>	<b>232,265,876.84</b>	<b>216,438,062.71</b>	<b>0.00</b>
<b>1000 SERVICIOS PERSONALES</b>	<b>217,628,980.32</b>	<b>(11,235,699.15)</b>	<b>206,393,281.17</b>	<b>206,393,281.17</b>	<b>193,898,581.16</b>	<b>0.00</b>
Remuneraciones al Personal de Carácter Permanente	54,855,784.56	(5,433,209.18)	49,422,575.38	49,422,575.38	49,422,575.38	0.00
Remuneraciones al Personal de Carácter Transitorio	252,000.00	1,506,530.64	1,758,530.64	1,758,530.64	1,674,632.22	0.00
Remuneraciones Adicionales y Especiales	32,868,132.60	(4,048,595.65)	28,819,536.95	28,819,536.95	28,819,536.95	0.00
Seguridad Social	14,461,662.96	(3,094,544.30)	11,367,118.66	11,367,118.66	10,090,432.13	0.00
Otras Prestaciones Sociales y Económicas	10,590,261.72	5,139,537.89	15,729,799.61	15,729,799.61	14,679,176.43	0.00
Pago de Estimulos a Servidores Públicos	104,601,138.48	(5,305,418.55)	99,295,719.93	99,295,719.93	89,212,228.05	0.00
<b>2000 MATERIALES Y SUMINISTROS</b>	<b>1,769,596.08</b>	<b>493,305.87</b>	<b>1,276,290.21</b>	<b>1,276,290.21</b>	<b>1,192,101.26</b>	<b>0.00</b>
Materiales de Administración, Emisión de Documentos y Artículos Oficiales	1,111,556.08	(675,183.44)	436,372.64	436,372.64	428,930.81	0.00
Alimentos y Utensilios	179,040.00	(80,227.19)	98,812.81	98,812.81	24,062.81	0.00
Materias Primas y Materiales de Producción y Comercialización	0.00	0.00	0.00	0.00	0.00	0.00
Materiales y Artículos de Construcción y de Reparación	76,000.00	27,307.88	103,307.88	103,307.88	103,307.88	0.00
Productos Químicos, Farmacéuticos y de Laboratorio	70,000.00	253,174.03	323,174.03	323,174.03	321,176.91	0.00
Combustibles, Lubricantes y Aditivos	190,000.00	0.00	190,000.00	190,000.00	190,000.00	0.00
Vestuario, Blancos, Prendas de Protección y Artículos Deportivos	15,000.00	(7,073.77)	7,926.23	7,926.23	7,926.23	0.00
Materiales y Suministros para Seguridad	0.00	0.00	0.00	0.00	0.00	0.00
Herramientas, Refacciones y Accesorios Menores	128,000.00	(11,303.38)	116,696.62	116,696.62	116,696.62	0.00
<b>3000 SERVICIOS GENERALES</b>	<b>23,200,084.10</b>	<b>473,170.58</b>	<b>22,726,913.53</b>	<b>22,726,913.53</b>	<b>19,683,250.36</b>	<b>0.00</b>
Servicios Básicos	2,684,919.66	(627,277.58)	2,057,642.08	2,057,642.08	1,834,372.02	0.00
Servicios de Arrendamiento	3,224,511.89	96,528.80	3,321,040.69	3,321,040.69	3,056,421.39	0.00
Servicios Profesionales, Científicos, Técnicos y otros Servicios	4,057,109.02	(622,927.21)	3,434,181.81	3,434,181.81	3,149,654.57	0.00
Servicios Financieros, Bancarios y Comerciales	471,260.85	(164,318.83)	306,942.02	306,942.02	282,601.31	0.00
Servicios de Instalación, Reparación, Mantenimiento y Conservación	5,177,080.61	1,754,483.33	6,931,563.94	6,931,563.94	5,842,030.58	0.00
Servicios de Comunicación Social y Publicidad	772,964.79	26,885.92	799,850.71	799,850.71	739,983.47	0.00
Servicios de Traslado y Viáticos	220,000.00	(168,217.42)	51,782.58	51,782.58	51,782.58	0.00
Servicios Oficiales	320,000.00	(320,000.00)	0.00	0.00	0.00	0.00
Otros Servicios Generales	6,000.00	(448,327.59)	(442,327.59)	(442,327.59)	38,329.00	0.00
Impuesto sobre nómina	6,266,237.28	0.00	6,266,237.28	6,266,237.28	4,688,075.44	0.00
<b>4000 TRANSFERENCIAS, ASIGNACIONES, SUBSIDIOS Y OTRAS AYUDAS</b>	<b>0.00</b>	<b>0.00</b>	<b>0.00</b>	<b>0.00</b>	<b>0.00</b>	<b>0.00</b>
Transferencias Internas y asignaciones al Sector Público	0.00	0.00	0.00	0.00	0.00	0.00
Transferencias al resto del Sector Público	0.00	0.00	0.00	0.00	0.00	0.00
Premios	0.00	0.00	0.00	0.00	0.00	0.00
Ayudas Sociales	0.00	0.00	0.00	0.00	0.00	0.00
Pensiones y Jubilaciones	0.00	0.00	0.00	0.00	0.00	0.00
Transferencias a Fideicomisos, Mandatos y Análogos	0.00	0.00	0.00	0.00	0.00	0.00
Transferencias al Exterior	0.00	0.00	0.00	0.00	0.00	0.00



**TRIBUNAL ELECTORAL DE LA CIUDAD DE MÉXICO**  
**Estado Analítico del Ejercicio del Presupuesto de Egresos**  
**Clasificación por Objeto del Gasto (Capítulo y Concepto)**  
**DE ENERO - DICIEMBRE DE 2020**

CONCEPTO	PRESUPUESTO AUTORIZADO			DEVENGADO (4)	PAGADO (5)	SUB-EJERCICIO (6=3-4)
	APROBADO (1)	AMPLIACIONES/ REDUCCIONES (2)	MODIFICADO (3=1+2)			
<b>5000 BIENES MUEBLES , INMUEBLES E INTANGIBLES</b>	<b>582,500.00</b>	<b>1,286,892</b>	<b>1,869,391.93</b>	<b>1,869,391.93</b>	<b>1,664,129.93</b>	<b>0.00</b>
Mobiliario y Equipo de Administración	520,000.00	49,392	569,391.92	569,391.92	364,129.92	0.00
Mobiliario y Equipo Educacional y Recreativo	0.00	0.00	0.00	0.00	0.00	0.00
Equipo e Instrumental Médico y de Laboratorio	0.00	0.00	0.00	0.00	0.00	0.00
Vehículos y Equipo de Transporte	0.00	0.00	0.00	0.00	0.00	0.00
Equipo de Defensa y Seguridad	0.00	0.00	0.00	0.00	0.00	0.00
Maquinaria, Otros Equipos y Herramientas	55,500.00	1,244,500.01	1,300,000.01	1,300,000.01	1,300,000.01	0.00
Activos Biológicos	0.00	0.00	0.00	0.00	0.00	0.00
Bienes Inmuebles	0.00	0.00	0.00	0.00	0.00	0.00
Terrenos	0.00	0.00	0.00	0.00	0.00	0.00
Edificios	0.00	0.00	0.00	0.00	0.00	0.00
Activos Intangibles	7,000.00	(7,000.00)	0.00	0.00	0.00	0.00
<b>6000 INVERSIÓN PÚBLICA</b>	<b>0.00</b>	<b>0.00</b>	<b>0.00</b>	<b>0.00</b>	<b>0.00</b>	<b>0.00</b>
Obra pública en Bienes de Dominio Público	0.00	0.00	0.00	0.00	0.00	0.00
Obra Pública en Bienes Propios	0.00	0.00	0.00	0.00	0.00	0.00
Proyectos Productivos y Acciones de Fomento	0.00	0.00	0.00	0.00	0.00	0.00
<b>7000 INVERSIONES FINANCIERAS Y OTRAS PROVISIONES</b>	<b>0.00</b>	<b>0.00</b>	<b>0.00</b>	<b>0.00</b>	<b>0.00</b>	<b>0.00</b>
Inversiones para el Fomento de Actividades Productivas	0.00	0.00	0.00	0.00	0.00	0.00
Acciones y Participaciones de Capital	0.00	0.00	0.00	0.00	0.00	0.00
Compra de Títulos y Valores	0.00	0.00	0.00	0.00	0.00	0.00
Concesión de Préstamos	0.00	0.00	0.00	0.00	0.00	0.00
Inversiones en Fideicomisos, Mandatos y Otros Análogos	0.00	0.00	0.00	0.00	0.00	0.00
Otras inversiones Financieras	0.00	0.00	0.00	0.00	0.00	0.00
Provisiones para Contingencias y otras Erogaciones Especiales	0.00	0.00	0.00	0.00	0.00	0.00
<b>8000 PARTICIPACIONES Y APORTACIONES</b>	<b>0.00</b>	<b>0.00</b>	<b>0.00</b>	<b>0.00</b>	<b>0.00</b>	<b>0.00</b>
Participaciones	0.00	0.00	0.00	0.00	0.00	0.00
Aportaciones	0.00	0.00	0.00	0.00	0.00	0.00
Convenios	0.00	0.00	0.00	0.00	0.00	0.00
<b>9000 DEUDA PÚBLICA</b>	<b>0.00</b>	<b>0.00</b>	<b>0.00</b>	<b>0.00</b>	<b>0.00</b>	<b>0.00</b>
Amortización de la Deuda Pública	0.00	0.00	0.00	0.00	0.00	0.00
Intereses de la Deuda Pública	0.00	0.00	0.00	0.00	0.00	0.00
Comisiones de la Deuda Pública	0.00	0.00	0.00	0.00	0.00	0.00
Gastos de la Deuda Pública	0.00	0.00	0.00	0.00	0.00	0.00
Costo por Coberturas	0.00	0.00	0.00	0.00	0.00	0.00
Apoyos Financieros	0.00	0.00	0.00	0.00	0.00	0.00
Adeudos de Ejercicios Fiscales Anteriores (ADEFAS)	0.00	0.00	0.00	0.00	0.00	0.00

Bajo protesta de decir verdad, declaramos que los Estados Financieros y sus notas, son razonablemente correctos y son responsabilidad del emisor.

Elaboró

Revisó

Supervisó

Autorizó

C.P. Francisco Antonio Hernández González  
 Jefe de Departamento de Contabilidad

C.P. Miguel Federico Gutiérrez  
 Subdirector de Contabilidad  
 y Control

L.C. Tomás Juan Godínez Torres  
 Director de Planeación y  
 Recursos Financieros

Lic. Héctor Ángeles Hernández  
 Secretario Administrativo

CUENTAS	Saldo Inicial	Cargos del Período	Abonos del Período	Saldo Final	Variación del Período
	1	2	3	4 = (1+2-3)	(4-1)
<b>ACTIVO</b>					
<b>Activo Circulante</b>	<b>37,530,901.00</b>	<b>78,724,188.00</b>	<b>97,824,351.00</b>	<b>18,430,738.00</b>	<b>(19,100,163.00)</b>
Efectivo y Equivalentes	110,514.00	59,810,189.00	59,850,715.00	69,988.00	(40,526.00)
Derechos a Recibir Efectivo o Equivalentes	37,361,825.00	18,913,999.00	37,915,074.00	18,360,750.00	(19,001,075.00)
Derechos a Recibir Bienes o Servicios	58,562.00	0.00	58,562.00	0.00	(58,562.00)
Inventarios	0.00	0.00	0.00	0.00	0.00
Almacenes	0.00	0.00	0.00	0.00	0.00
Estimación por Pérdida o Deterioro de Activos Circulantes	0.00	0.00	0.00	0.00	0.00
Otros Activos Circulantes	0.00	0.00	0.00	0.00	0.00
<b>Activo No Circulante</b>	<b>95,620,298.00</b>	<b>1,163,476.00</b>	<b>359,658.00</b>	<b>96,424,116.00</b>	<b>803,818.00</b>
Inversiones Financieras a Largo Plazo	0.00	0.00	0.00	0.00	0.00
Derechos a Recibir Efectivo o Equivalentes a Largo Plazo	0.00	0.00	0.00	0.00	0.00
Bienes Inmuebles, Infraestructura y Construcciones en Proceso	146,501,617.00	0.00	0.00	146,501,617.00	0.00
Bienes Muebles	55,908,268.00	1,163,476.00	0.00	57,071,744.00	1,163,476.00
Activos Intangibles	0.00	0.00	0.00	0.00	0.00
Depreciación, Deterioro y Amortización Acumulada de Bienes	(106,789,587.00)	0.00	359,658.00	(107,149,245.00)	(359,658.00)
Activos Diferidos	0.00	0.00	0.00	0.00	0.00
Estimación por Pérdida o Deterioro de Activos no Circulantes	0.00	0.00	0.00	0.00	0.00
Otros Activos no Circulantes	0.00	0.00	0.00	0.00	0.00
<b>TOTAL DEL ACTIVO</b>	<b>133,151,199.00</b>	<b>79,887,664.00</b>	<b>98,184,009.00</b>	<b>114,854,854.00</b>	<b>(18,296,345.00)</b>


Bajo protesta de decir verdad declaramos que los Estados Financieros y sus Notas son razonablemente correctos y responsabilidad del emisor

ELABORÓ


REVISÓ

SUPERVISÓ

AUTORIZÓ

  
C.P. FRANCISCO HERNÁNDEZ  
GONZÁLEZ  
JEFE DE DEPARTAMENTO DE  
CONTABILIDAD

  
C.P. MIGUEL FEDERICO GUTIÉRREZ  
SUDIRECTOR DE CONTABILIDAD  
Y CONTROL

  
L.C. TOMÁS JUAN GODINEZ TORRES  
DIRECTOR DE PLANEACIÓN Y  
RECURSOS FINANCIEROS

  
LIC. HÉCTOR ÁNGELES HERNÁNDEZ  
SECRETARIO ADMINISTRATIVO

TRIBUNAL ELECTORAL DE LA CIUDAD DE MÉXICO  
ANÁLISIS DE SALDO INICIAL Y FINAL COMPARATIVO  
AL 31 DE DICIEMBRE DE 2020 Y 2019

CONCEPTO	2020	2019
Efectivo en Bancos-Tesorería	69,988.00	117,868.00
Efectivo en Bancos Dependencias	0.00	0.00
Inversiones Temporales (hasta 3 meses)	18,360,750.00	22,370,000.00
Asignación para gastos menores de mantenimiento y reparación y otros gastos	0.00	0.00
Depositos de fondos de terceros y otros	0.00	0.00
<b>Total de efectivo y equivalentes</b>	<b>18,430,738.00</b>	<b>22,487,868.00</b>

**CONCILIACION DE FLUJOS DE EFECTIVO NETOS**

CONCEPTO	2020	2019
Ahorro/Desahorro antes de rubros extraordinarios	0.00	0.00
Movimientos de partidas (o rubros) que no afectan al efectivo	0.00	0.00
Depreciación	359,658.00	-2,395,289.00
Amortización	0.00	0.00
Incrementos en las provisiones	(11,647,250.00)	0.00
Incremento en las inversiones producido por revaluación	0.00	0.00
Ganancia/pérdida en venta de propiedad, planta y equipo	0.00	0.00
Incremento en las cuentas por cobrar	0.00	(549,236.00)
Partidas extraordinarias	0.00	0.00

Bajo protesta de decir verdad, declaramos que los Estados Financieros y sus notas, son razonablemente correctos y son responsabilidad del emisor.

Elaboró

C.P. Francisco Antonio Hernández González  
Jefe de Departamento de Contabilidad

Revisó

C.P. Miguel Federico Gutiérrez  
Subdirector de Contabilidad  
y Control

Supervisó

L.C. Tomás Juan Godínez Torres  
Director de Planeación y  
Recursos Financieros

Autorizó

Lic. Héctor Angeles Hernández  
Secretario Administrativo

BASE CONTABLE: INGRESOS PERCIBIDOS-GASTOS DEVENGADOS

CONCEPTO	ENTE CONTABLE CONSOLIDADO INSTITUCIONAL
<b>1. INGRESOS CORRIENTES</b>	<b>232,265,876.84</b>
1.1 Ingresos de la Gestión:	0.00
Impuestos	
Cuotas y Aportaciones de Seguridad Social	
Contribuciones de Mejoras	
Derechos	
Productos de Tipo Corriente	
Aprovechamientos de Tipo Corriente	
Ingresos por Ventas de Bienes y Servicios	0.00
Otras Contribuciones Causadas en Ejercicios Anteriores	
Otros Ingresos de la Gestión	
1.2 Transferencias y Asignaciones Corrientes Recibidas	230,873,277.50
1.3 Donaciones Corrientes Recibidas	
1.3 Otros Ingresos	<b>1,392,599.34</b>
Ingresos Financieros	339,933.89
Productos Financieros	
Utilidad por Participación Patrimonial	
Ingresos Financieros	
Otros Ingresos Financieros	
Otros Ingresos	1,052,665.45
<b>2. GASTOS CORRIENTES</b>	<b>230,396,485.00</b>
2.1 Gastos de Funcionamiento	
Servicios Personales	206,393,281.00
Remuneraciones al Personal	
Contribuciones Sociales	
Materiales y Suministros	1,276,290.00
Servicios Generales	22,726,914.00
Intereses, Comisiones y otros Gastos de la Deuda	
2.2 Prestaciones de Seguridad Social	
2.3 Transferencias y Asignaciones Corrientes Otorgadas	
2.4 Donaciones Otorgadas	
2.5 Intereses	
Intereses Deuda Interna	
Intereses Deuda Externa	
2.6 Otros Gastos	
<b>3. RESULTADO ECONÓMICO AHORRO/ DESAHORRO</b>	<b>1,869,391.84</b>
<b>4. INGRESOS DE CAPITAL</b>	<b>0.00</b>
4.1 Recursos de Capital	0.00
Contribuciones de Capital	0.00
Venta de Activos Físicos	
Otros	
4.2 Transferencias y Asignaciones de Capital Recibidas	
4.3 Donaciones de Capital recibidas	
<b>5. GASTOS DE CAPITAL</b>	<b>1,869,391.92</b>
5.1 Inversión Física	<b>1,869,391.92</b>
Bienes Muebles	1,869,391.92
Bienes Inmuebles	



BASE CONTABLE: INGRESOS PERCIBIDOS-GASTOS DEVENGADOS

CONCEPTO	ENTE CONTABLE
Construcciones en Proceso (Obra Pública)	
Activos Intangibles	
5.2 Transferencias y Asignaciones de Capital Otorgadas	0.00
6. INGRESOS TOTALES (1+4)	232,265,876.84
7. GASTOS TOTALES (2+5)	232,265,876.92
8. RESULTADOS FINANCIERO (3+4-5): Superávit/(Déficit)	-0.08
9. RESULTADO PRIMARIO : (8-2.5): Superávit/( Déficit) Primario	-0.08
10. FUENTES FINANCIERAS	-11,647,250.00
10.1 Disminución de Activos Financieros*	
10.2 Endeudamiento Público	
Interno	
Externo	
10.4 Incremento de cuentas por pagar	
10.4 Incremento de Otros Pasivos	(11,647,250.00)
11. APLICACIONES FINANCIERAS	0.00
11.1 Incremento de Activos Financieros*	
11.2 Amortización de la Deuda	
Interno	
Externo	
11.3 Disminución de cuentas por pagar	0.00
11.4 Disminución de Otros Pasivos	0.00

\* Revelar por separado el monto correspondiente a las inversiones financieras con fines de liquidez

Bajo protesta de decir verdad, declaramos que los Estados Financieros y sus notas, son razonablemente correctos y son responsabilidad del emisor.

Elaboró

Revisó

C.P. Francisco Antonio Hernández González  
Jefe de Departamento de Contabilidad

C.P. Miguel Federico Gutiérrez  
Subdirector de Contabilidad y Control

Supervisó

Autorizó

L.C. Tomás Juan Godínez Torres  
Director de Planeación y  
Recursos Financieros

Lic. Héctor Ángeles Hernández  
Secretario Administrativo

CONCEPTO	ORIGEN	APLICACIÓN
<b>ACTIVO</b>		
<b>ACTIVO CIRCULANTE</b>		
Efectivo y Equivalentes		-47,879.40
Derechos a Recibir Efectivo o Equivalentes		-4,009,250.43
Derechos a Recibir Bienes o Servicios		-2,137.00
Inventarios		
Almacenes		
Estimación por Pérdida o Deterioro de Activos Circulantes		
Otros Activos Circulantes		
<b>ACTIVO NO CIRCULANTE</b>		
Inversiones Financieras a Largo Plazo		
Derechos a Recibir Efectivo o Equivalentes a Largo Plazo		
Bienes Inmuebles, Infraestructura y Construcciones en Proceso		
Bienes Muebles		1,869,391.92
Activos Intangibles	0.00	
Depreciación, Deterioro y Amortización Acumulada de Bienes	9,212,667.67	
Activos Diferidos		
Estimación por Pérdida o Deterioro de Activos No Circulantes		
Otros Activos No Circulantes		
<b>PASIVO</b>		
<b>PASIVO CIRCULANTE</b>		
Cuentas por Pagar a Corto Plazo		4,762,036.55
Documentos por Pagar a Corto Plazo		
Porción a Corto Plazo de la Deuda Pública a Largo Plazo		
Títulos y Valores a Corto Plazo		
Pasivos Diferidos a Corto Plazo		
Fondos y Bienes de Terceros en Garantía y/o Administración a Corto Plazo		
Provisiones a Corto Plazo		-703,869.71
Otros Pasivos a Corto Plazo	-1,100.00	
<b>PASIVO NO CIRCULANTE</b>		
Cuentas por Pagar a Largo Plazo		
Documentos por Pagar a Largo Plazo		
Deuda Pública a Largo Plazo		
Pasivos Diferidos a Largo Plazo		
Fondos y Bienes de Terceros en Garantía y/o Administración a Largo Plazo		
Provisiones a Largo Plazo		
<b>HACIENDA PÚBLICA / PATRIMONIO</b>		
<b>HACIENDA PÚBLICA / PATRIMONIO CONTRIBUIDO</b>		
Aportaciones		
Donaciones de Capital		
Actualización de la Hacienda Pública/Patrimonio		


CONCEPTO	ORIGEN	APLICACIÓN
<b>HACIENDA PÚBLICA / PATRIMONIO GENERADO</b>		
Resultados del Ejercicio (Ahorro / Desahorro)	1,869,391.93	
Resultados de Ejercicios Anteriores		0.00
Revalúos		9,212,667.67
Reservas		
Rectificaciones de Resultados de Ejercicios Anteriores		
Resultados del Período		0.00
<b>EXCESO O INSUFICIENCIA EN LA ACTUALIZACIÓN DE LA HACIENDA PÚBLICA/PATRIMONIO</b>		
Resultado por Posición Monetaria		
Resultado por Tenencia de Activos No Monetarios		
<b>TOTAL DE ACTIVO, PASIVO Y HACIENDA PÚBLICA/PATRIMONIO</b>	<b>11,080,959.60</b>	<b>11,080,959.60</b>

Bajo protesta de decir verdad, declaramos que los Estados Financieros y sus notas, son razonablemente correctos y son responsabilidad del emisor.

Elaboró

  
 C.P. Francisco Antonio Hernández González  
 Jefe de Departamento de Contabilidad

Revisó

  
 C.P. Miguel Federico Gutiérrez  
 Subdirector de Contabilidad y Control

Supervisó

  
 L.C. Tomás Juan Godínez Torres  
 Director de Planeación y

Autorizó

  
 Lic. Héctor Angeles Hernández  
 Secretario Administrativo

AYUDAS, DONATIVOS Y SUBSIDIOS				
AYUDAS, DONATIVOS Y SUBSIDIOS OTORGADOS	BENEFICIARIO		PRESUPUESTO EJERCIDO (Pesos con dos decimales)	CARACTERÍSTICAS
	TIPO	TOTAL		
<b>NO APLICA</b>				
<b>TOTAL</b>				

Bajo protesta de decir verdad, declaramos que los Estados Financieros y sus notas, son razonablemente correctos y son responsabilidad del emisor.

Elaboró

  
C.P. Francisco Antonio Hernández González  
Jefe de Departamento de Contabilidad

Revisó

  
C.P. Miguel Federico Gutiérrez  
Subdirector de Contabilidad y Control

Supervisó

  
L.C. Tomás Juan Godínez Torres  
Director de Planeación y  
Recursos Financieros

Autorizó

  
Lic. Héctor Ángeles Hernández  
Secretario Administrativo

PROGRAMAS Y PROYECTOS DE INVERSIÓN						
Clave Proyecto de Inversión	Denominación del Proyecto de Inversión	Avance Físico %	Presupuesto (Pesos con dos decimales)			Descripción de Acciones Realizadas
			Aprobado	Programado	Ejercido	
<b>NO APLICA</b>						

Bajo protesta de decir verdad, declaramos que los Estados Financieros y sus notas, son razonablemente correctos y son responsabilidad del emisor.

Elaboró



---

C.P. Francisco Antonio Hernández González  
Jefe de Departamento de Contabilidad


Revisó



---

C.P. Miguel Federico Gutiérrez  
Subdirector de Contabilidad y Control

Supervisó



---

L.C. Tomás Juan Godínez Torres  
Director de Planeación y Recursos Financieros

Autorizó



---

Lic. Héctor Ángeles Hernández  
Secretario Administrativo

Denominación de las Deudas	Moneda de Contratación	Institución o País Acreedor	Saldo Inicial del Periodo	Saldo Final del Periodo
<b>DEUDA PÚBLICA</b>				
Corto Plazo				
<b>Deuda Interna</b>				
Instituciones de Crédito				
Títulos y Valores				
Arrendamientos Financieros				
<b>Deuda Externa</b>				
Organismos Financieros Internacionales				
Deuda Bilateral				
Títulos y Valores				
Arrendamientos Financieros				
<b>Subtotal Corto Plazo</b>	<b>NO APLICA</b>			
Largo Plazo				
<b>Deuda Interna</b>				
Instituciones de Crédito				
Títulos y Valores				
Arrendamientos Financieros				
<b>Deuda Externa</b>				
Organismos Financieros Internacionales				
Deuda Bilateral				
Títulos y Valores				
Arrendamientos Financieros				
Subtotal Largo Plazo				
<b>Otros Pasivos</b>				
Total Deuda y Otros Pasivo				

Bajo protesta de decir verdad, declaramos que los Estados Financieros y sus notas, son razonablemente correctos y son responsabilidad del emisor.

Elaboró

  
C.P. Francisco Antonio Hernández González  
Jefe de Departamento de Contabilidad

Revisó

  
C.P. Miguel Federico Gutiérrez  
Subdirector de Contabilidad y Control

Supervisó

  
L.C. Tomás Juan Godínez Torres  
Director de Planeación y Recursos Financieros

Autorizó

  
Lic. Héctor Angeles Hernández  
Secretario Administrativo

**TRIBUNAL ELECTORAL DE LA CIUDAD DE MÉXICO**  
**ESTADO ANALÍTICO DEL EJERCICIO DEL PRESUPUESTO DE EGRESOS**  
**CLASIFICACIÓN ADMINISTRATIVA**  
**DE ENERO - DICIEMBRE DE 2020**  
**(en pesos)**

UNIDAD RESPONSABLE DE GASTO	APROBADO (1)	AMPLIACIONES/REDUCCIONES (2)	MODIFICADO (3=1-2)	DEVENGADO (4)	PAGADO (5)	SUBEJERCICIO (6=3-4)
<b>Total Órgano Autónomo</b>	<b>243,181,160.50</b>	<b>-10,915,283.67</b>	<b>232,265,876.84</b>	<b>232,265,876.84</b>	<b>216,438,062.71</b>	<b>0.00</b>
01 Pleno	100,061,034.14	(7,828,919.10)	92,232,115.04	92,232,115.04	86,248,584.53	0.00
02 Presidencia	6,928,165.72	(681,559.33)	6,246,606.39	6,246,606.39	5,832,343.48	0.00
03 Secretaría General	11,156,381.37	(1,272,383.28)	9,883,998.09	9,883,998.09	9,253,087.31	0.00
04 Secretaría Administrativa	34,226,165.96	325,871.36	34,552,037.32	34,552,037.32	31,682,740.45	0.00
05 Contraloría Interna	9,593,917.67	(321,436.82)	9,272,480.85	9,272,480.85	8,654,847.36	0.00
06 Dirección General Jurídica	7,252,199.36	(101,433.31)	7,150,766.05	7,150,766.05	6,677,027.88	0.00
07 Coordinación de Comunicación Social y Relaciones Públicas	5,515,807.34	(21,330.09)	5,494,477.25	5,494,477.25	5,152,824.17	0.00
08 Coordinación de Transparencia y Datos Personales	4,320,969.55	(150,735.97)	4,170,233.58	4,170,233.58	3,888,117.97	0.00
09 Instituto de Formación y Capacitación	5,418,001.28	(326,487.45)	5,091,513.83	5,091,513.83	4,816,599.40	0.00
10 Comisión de Controversias Laborales y Administrativas	4,135,170.24	(77,092.96)	4,058,077.28	4,058,077.28	3,782,800.20	0.00
11 Unidad de Servicios Informáticos	11,832,180.14	254,490.27	12,086,670.41	12,086,670.41	11,092,722.46	0.00
12 Unidad de Estadística y Jurisprudencia	5,044,395.41	(343,167.54)	4,701,227.87	4,701,227.87	4,409,562.81	0.00
13 Coordinación de Difusión y Publicación	4,559,330.46	(94,232.80)	4,465,097.66	4,465,097.66	4,165,666.56	0.00
14 Coordinación de Archivo	5,146,788.71	(122,514.74)	5,024,273.97	5,024,273.97	4,703,332.34	0.00
15 Coordinación de Derechos Humanos y Género	4,405,162.06	16,240.29	4,421,402.35	4,421,402.35	4,123,928.21	0.00
16 Defensoría Pública de Participación Ciudadana de Procesos Democráticos	5,620,390.66	(16,135.91)	5,604,254.75	5,604,254.75	5,262,235.18	0.00
17 Coordinación de Vinculación y Relaciones Internacionales	5,667,228.57	7,759.76	5,674,988.33	5,674,988.33	5,330,286.64	0.00
18 Director de la Unidad Especializada de Procedimientos Sancionadores	12,297,871.86	(162,216.05)	12,135,655.82	12,135,655.82	11,361,355.76	0.00

Bajo protesta de decir verdad, declaramos que los Estados Financieros y sus notas, son razonablemente correctos y son responsabilidad del emisor.

ELABORÓ

REVISÓ

SUPERVISÓ

AUTORIZÓ

C.P. FRANCISCO HERNÁNDEZ GONZÁLEZ  
JEFE DE DEPARTAMENTO DE CONTABILIDAD

C.P. MIGUEL FEDERICO GUTIÉRREZ  
SUDIRECTOR DE CONTABILIDAD  
Y CONTROL

L.C. TOMÁS JUAN GODÍNEZ TORRES  
DIRECTOR DE PLANEACIÓN Y  
RECURSOS FINANCIEROS

LIC. HÉCTOR ANGELES HERNÁNDEZ  
SECRETARIO ADMINISTRATIVO

TRIBUNAL ELECTORAL DE LA CIUDAD DE MÉXICO  
Estado Analítico del Ejercicio del Presupuesto de Egresos

Clasificación por Objeto Funcional (Por Tipo de Gasto)

DE ENERO - DICIEMBRE DE 2020

FI	F	SF	DENOMINACIÓN	PRESUPUESTO (Pesos con dos decimales)					SUB EJERCICIO (6=3-4)
				ORIGINAL (1)	AMPLACIONES/ REDUCCIONES (2)	MODIFICADO (3=1+2)	DEVENGADO (4)	PAGADO (5)	
01			Gobierno	243,181,160.50	(10,915,283.67)	232,265,876.84	232,265,876.84	216,438,062.71	0.00
	03		Coordinación de la Política de Gobierno	243,181,160.50	(10,915,283.67)	232,265,876.84	232,265,876.84	216,438,062.71	0.00
	09		Otros	243,181,160.50	(10,915,283.67)	232,265,876.84	232,265,876.84	216,438,062.71	0.00
			Impartición de Justicia						
<b>TOTAL URG</b>				<b>243,181,160.50</b>	<b>(10,915,283.67)</b>	<b>232,265,876.84</b>	<b>232,265,876.84</b>	<b>216,438,062.71</b>	<b>0.00</b>

Bajo protesta de decir verdad, declaramos que los Estados Financieros y sus notas, son razonablemente correctos y son responsabilidad del emisor.

Elaboró

C.P. Francisco Antonio Hernández González  
Jefe de Departamento de Contabilidad

Revisó

C.P. Miguel Federico Gutiérrez  
Subdirector de Contabilidad  
Contabilidad y Control

Supervisó

L.C. Tomás Juan Godínez Torres  
Director de Planeación y  
Recursos Financieros

Autorizó

Lic. Héctor Ángeles Hernández  
Secretario Administrativo




**TRIBUNAL ELECTORAL DE LA CIUDAD DE MÉXICO**  
**Estado Analítico del Ejercicio del Presupuesto de Egresos**  
**Clasificación Económica por Objeto (Por Tipo de Gasto)**  
**DE ENERO - DICIEMBRE DE 2020**

DENOMINACIÓN	EGRESOS					SUB-EJERCICIO (6=3-4)
	ORIGINAL (1)	AMPLIACIONES/ REDUCCIONES (2)	MODIFICADO (3=1+2)	DEVENGADO (4)	PAGADO (5)	
<b>GASTO CORRIENTE</b>	<b>243,181,160.50</b>	<b>(10,915,283.67)</b>	<b>232,265,876.84</b>	<b>232,265,876.84</b>	<b>216,438,062.71</b>	<b>0.00</b>
1000 SERVICIOS PERSONALES	217,628,980.32	(11,235,699.15)	206,393,281.17	206,393,281.17	193,898,581.16	0.00
2000 MATERIALES Y SUMINISTROS	1,769,596.08	(493,305.87)	1,276,290.21	1,276,290.21	1,192,101.26	0.00
3000 SERVICIOS GENERALES	23,200,084.10	(473,170.58)	22,726,913.53	22,726,913.53	19,683,250.36	0.00
4000 TRANSFERENCIAS, ASIGNACIONES, SUBSIDIOS Y OTRAS AYUDAS	0.00	0.00	0.00	0.00	0.00	0.00
<b>GASTO DE CAPITAL</b>	<b>582,500.00</b>	<b>1,286,891.93</b>	<b>1,869,391.93</b>	<b>1,869,391.93</b>	<b>1,664,129.93</b>	<b>0.00</b>
5000 BIENES MUEBLES, INMUEBLES E INTANGIBLES	582,500.00	1,286,891.93	1,869,391.93	1,869,391.93	1,664,129.93	0.00
6000 INVERSIÓN PÚBLICA	0.00	0.00	0.00	0.00	0.00	0.00
7000 INVERSIONES FINANCIERAS Y OTRAS PROVISIONES	0.00	0.00	0.00	0.00	0.00	0.00
8000 PARTICIPACIONES Y APORTACIONES	0.00	0.00	0.00	0.00	0.00	0.00
9000 DEUDA PÚBLICA	0.00	0.00	0.00	0.00	0.00	0.00
<b>Total del Gasto</b>	<b>243,763,660.50</b>	<b>9,628,391.74</b>	<b>234,135,268.77</b>	<b>234,135,268.77</b>	<b>218,102,192.64</b>	<b>0.00</b>

Bajo protesta de decir verdad, declaramos que los Estados Financieros y sus notas, son razonablemente correctos y son responsabilidad del emisor.

Elaboró



C.P. Francisco Antonio Hernández  
González  
Jefe de Departamento de Contabilidad

Revisó



C.P. Miguel Federico Gutiérrez  
Subdirector de Contabilidad  
y Control

Supervisó



L.C. Tomás Juan Godínez Torres  
Director de Planeación y  
Recursos Financieros

Autorizó



Lic. Héctor Ángeles Hernández  
Secretario Administrativo

(en pesos)

Identificación de Crédito o Instrumento	Contratación / Colocación	Amortización	Endeudamiento Neto
	A	B	C = A - B
<b>Créditos Bancarios</b>			
<b>NO APLICA</b>			
<b>Total Créditos Bancarios</b>			
<b>Otros instrumentos de Deuda</b>			
<b>Total Otros instrumentos de Deuda</b>			
<b>Total</b>			

Bajo protesta de decir verdad, declaramos que los Estados Financieros y sus notas, son razonablemente correctos y son responsabilidad del emisor.

Elaboró

C.P. Francisco Antonio Hernández González  
Jefe de Departamento de Contabilidad

Revisó

C.P. Miguel Federico Gutiérrez  
Subdirector de Contabilidad y Control

Supervisó

L.C. Tomás Juan Godínez Torres  
Director de Planeación y Recursos Financieros

Autorizó

Lic. Héctor Ángeles Hernández  
Secretario Administrativo

TRIBUNAL ELECTORAL DE LA CIUDAD DE MÉXICO  
INTERESES DE LA DEUDA  
AL 31 DE DICIEMBRE DE 2020  
(en pesos)

Identificación de Crédito o Instrumento	Contratación / Colocación	Amortización	Endeudamiento Neto
	A	B	C = A - B
<b>Créditos Bancarios</b>			
<b>NO APLICA</b>			
<b>Otros instrumentos de Deuda</b>			
<b>Total Créditos Bancarios</b>			
<b>Total Otros instrumentos de Deuda</b>			
<b>Total</b>			

Bajo protesta de decir verdad, declaramos que los Estados Financieros y sus notas, son razonablemente correctos y son responsabilidad del emisor.

Elaboró

C.P. Francisco Antonio Hernández González  
Jefe de Departamento de Contabilidad

Revisó

C.P. Miguel Federico Gutiérrez  
Subdirector de Contabilidad y Control

Supervisó

L.C. Tomás Juan Godínez Torres  
Director de Planeación y  
Recursos Financieros

Autorizó

Lic. Héctor Angeles Hernández  
Secretario Administrativo

DENOMINACIÓN	EGRESOS					SUB EJERCICIO (6=3-4)
	ORIGINAL (1)	AMPLACIONES/ REDUCCIONES (2)	MODIFICADO (3=1+2)	DEVENGADO (4)	PAGADO (5)	
PROGRAMAS						
Subsidios: Sector Social y Privado o Entidades Federativas y Municipios						
Sujetos a Reglas de Operación						
Otros Subsidios						
Desempeño de las Funciones						
Prestación de Servicios Públicos						
Provisión de Bienes Públicos						
Planeación, Seguimiento y Evaluación de Políticas Públicas						
Promoción y Fomento						
Regulación y Supervisión						
Funciones de las Fuerzas Armadas (únicamente Gobierno Federal)						
Específicos						
Proyectos de Inversión						
Administrativos y de Apoyo						
Apoyo al Proceso Presupuestario y para mejorar la Eficiencia Institucional						
Apoyo a la Función Pública y al Mejoramiento de la Gestión						
Operaciones Ajenas						
Compromisos						
Obligaciones de Cumplimiento de Resolución Jurisdiccional						
Desastres Naturales						
Obligaciones						
Pensiones y Jubilaciones						
Aportaciones a la Seguridad Social						
Aportaciones a Fondos de Estabilización						
Aportaciones a Fondos de Inversión y Reestructura de Pensiones						
Programas de Gasto Federalizado (Gobierno Federal)						
Gasto Federalizado						
PARTICIPACIONES A ENTIDADES FEDERATIVAS Y MUNICIPIOS						
COSTO FINANCIERO, DEUDA O APOYOS A DEUDORES Y AHORRADORES DE LA BANCA						
ADEUDOS DE EJERCICIOS FISCALES ANTERIORES						

NO APLICA

Bajo protesta de decir verdad, declaramos que los Estados Financieros y sus notas, son razonablemente correctos y son responsabilidad del emisor.

Elaboró

C.P. Francisco Antonio Hernández González  
 Jefe de Departamento de Contabilidad

Revisó

C.P. Miguel Federico Gutiérrez  
 Subdirector de Contabilidad y Control

Supervisó

L.C. Tomás Juan Godínez Torres  
 Director de Planeación y Recursos Financieros

Autorizó

Lic. Héctor Ángeles Hernández  
 Secretario Administrativo



**TRIBUNAL ELECTORAL DE LA CIUDAD DE MÉXICO**  
**INFORME DE PASIVOS CONTINGENTES**  
**AL 31 DE DICIEMBRE DE 2020**  
(en pesos)

**PASIVO CONTINGENTE**

En cumplimiento a lo dispuesto por los artículos 46, fracción I, inciso d y 52 de la Ley General de Contabilidad Gubernamental, en específico al Informe Sobre Pasivos Contingentes, se informa que se tienen provisiones creadas al cierre del año 2020, la "provisión para renovación de elevadores" por un importe de \$1,068,291, la "provisión para gastos de defunción de personas servidoras públicas " por un importe de \$299,275 y la "provisión para gastos de defunción de familiares de personas servidoras públicas" por un importe de \$115,574 fueron creadas en diciembre de 2020 derivado esto de la pandemia de COVID19.

Lo anterior, de conformidad con lo establecido en el capítulo VII, numeral III, inciso g) del Manual de Contabilidad Gubernamental emitido por el CONAC, donde se establece en términos generales que:

"Los pasivos contingentes son obligaciones que tienen su origen en hechos específicos e independientes del pasado que en el futuro pueden ocurrir o no y, de acuerdo con lo que acontezca, desaparecen o se convierten en pasivos reales por ejemplo, juicios, garantías, avales, costos de planes de pensiones, jubilaciones, etc."

Bajo protesta de decir verdad, declaramos que los Estados Financieros y sus notas, son razonablemente correctos y son responsabilidad del emisor.

Elaboró

C.P. Francisco Antonio Hernández González  
Jefe de Departamento de Contabilidad

Revisó

C.P. Miguel Federico Gutiérrez  
Subdirector de Contabilidad y Control

Supervisó

L.C. Tomás Juan Godínez Torres  
Director de Planeación y  
Recursos Financieros

Autorizó

Lic. Héctor Ángeles Hernández  
Secretario Administrativo



**TRIBUNAL ELECTORAL DE LA CIUDAD DE MEXICO**  
**Conciliación entre los Ingresos Presupuestarios y Contables**  
**Correspondiente del 1o. de Enero al 31 de Diciembre de 2020**  
**(Cifras en pesos)**

<b>1. Ingresos Presupuestarios</b>		230,873,277.50
<b>2. Más ingresos contables no presupuestarios</b>		<b>1,392,599.34</b>
Ingresos Financieros	339,933.89	
Incremento por variación de inventarios	0.00	
Disminución del exceso de estimaciones por pérdida o deterioro u obsolescencia	0.00	
Disminución del exceso de provisiones	0.00	
Otros ingresos y beneficios varios	1,052,665.45	
Otros ingresos contables no presupuestarios	0.00	
<b>3. Menos ingresos presupuestarios no contables</b>		<b>0.00</b>
Aprovechamientos Patrimoniales	0.00	
Ingresos derivados de financiamientos	0.00	
Otros Ingresos presupuestarios no contables (Presupuestación de ingresos Capital)	0.00	
<b>4. Ingresos Contables (4 = 1 + 2 - 3)</b>		<b>232,265,876.84</b>

**TRIBUNAL ELECTORAL DE LA CIUDAD DE MEXICO**  
**Conciliación entre los Egresos Presupuestarios y los Gastos Contables**  
**Correspondiente del 1o. de Enero al 31 de Diciembre de 2020**  
**(Cifras en pesos)**

<b>1. Total de egresos (presupuestarios devengados)</b>		<b>232,265,876.84</b>
<b>2. Menos egresos presupuestarios no contables</b>		<b>1,869,391.92</b>
Materias Primas y Materiales de Producción y Comercialización	0.00	
Materiales y Suministros	0.00	
Mobiliario y equipo de administración	1,869,391.92	
Mobiliario y equipo educacional y recreativo	0.00	
Equipo e instrumental médico y de laboratorio	0.00	
Vehículos y equipo de transporte	0.00	
Equipo de defensa y seguridad	0.00	
Maquinaria, otros equipos y herramientas	0.00	
Activos biológicos	0.00	
Bienes inmuebles	0.00	
Activos intangibles	0.00	
Obra pública en bienes propios	0.00	
Acciones y participaciones de capital	0.00	
Compra de títulos y valores	0.00	
Inversiones en fideicomisos, mandatos y otros análogos	0.00	
Amortización de la deuda pública	0.00	
Adeudos de ejercicios fiscales anteriores (ADEFAS)	0.00	
Provisiones para contingencias y otras erogaciones especiales	0.00	
Impuestos por pagar al cierre mensual	0.00	
Cheques en tránsito	0.00	
Otros Egresos Presupuestales No Contables	0.00	
<b>3. Más Gastos Contables No Presupuestarios</b>		<b>0.00</b>
Estimaciones, depreciaciones, deterioros, obsolescencia y amortizaciones	0.00	
Provisiones	0.00	
Disminución de inventarios	0.00	
Aumento por insuficiencia de estimaciones por pérdida o deterioro u obsolescencia	0.00	
Aumento por insuficiencia de provisiones	0.00	
Otros Gastos ( ampliación líquida interna)	0.00	
Otros Gastos Contables No Presupuestales	0.00	
<b>4. Total de Gastos Contables (4 = 1 - 2 + 3)</b>		<b>230,396,484.92</b>

1,869,391.93


Elaboró

  
 C.P. Francisco Hernández González  
 Jefe Departamento de Contabilidad

Revisó

  
 C.P. Miguel Federico Gutiérrez  
 Subdirector de Contabilidad y Control

Supervisó

  
 L.C. Tomás Juan Godínez Torres  
 Director de Planeación y Recursos Financieros

Autorizó

  
 Lic. Héctor Angeles Hernández  
 Secretario Administrativo

ORIGINAL	ORIGINAL		
	CONTABLE	PRESUPUESTAL	DIFERENCIA
CAPÍTULO 1000	217,628,980.32	217,628,980.32	0.00
CAPÍTULO 2000	1,769,596.08	1,769,596.08	0.00
CAPÍTULO 3000	23,200,084.10	23,200,084.10	0.00
CAPÍTULO 5000	582,500.00	582,500.00	0.00
<b>TOTALES</b>	<b>243,181,160.50</b>	<b>243,181,160.50</b>	<b>0.00</b>

Elaboró:

  
 C.P. FRANCISCO ANTONIO HERNÁNDEZ GONZÁLEZ  
 JEFE DEL DEPARTAMENTO DE CONTABILIDAD

	MODIFICADO		
	CONTABLE	PRESUPUESTAL	DIFERENCIA
	206,393,281.17	206,393,281.17	0.00
	1,276,290.21	1,276,290.21	0.00
	22,726,913.53	22,726,913.53	0.00
	1,869,391.93	1,869,391.93	0.00
	<b>232,265,876.84</b>	<b>232,265,876.84</b>	<b>0.00</b>

Elaboró:

  
 L.C. LAURA GABRIELA GARDUÑO ORTIZ  
 SUBDIRECTORA DE PLANEACIÓN Y PRESUPUESTO

	EJERCIDO		
	CONTABLE	PRESUPUESTAL	DIFERENCIA
	206,393,281.17	193,898,581.16	12,494,700.01
	1,276,290.21	1,192,101.26	84,188.95
	22,726,913.53	19,683,250.34	3,043,663.19
	1,869,391.92	1,664,129.93	205,261.99
	<b>232,265,876.83</b>	<b>216,438,062.69</b>	<b>15,827,814.14</b>

Autorizo:

  
 L.C. TOMÁS JUAN GODÍNEZ TORRES  
 DIRECTOR DE PLANEACIÓN Y PRESUPUESTO

Ejercicio	Periodo	Objetivo del PGDDF	Objetivo o Meta del Programa Institucional	Nombre del indicador	Dimensión(es) a medir	Definición del indicador
2020	enero-diciembre	Eje 2. Gobernabilidad, Seguridad y Protección Ciudadana	Impartición de justicia dirigida a la ciudadanía y a las asociaciones políticas	Porcentaje de avance de asuntos resueltos por el Pleno en materia de controversias y procedimientos especiales sancionadores por el Pleno	Eficacia	Asuntos resueltos por el Pleno en materia de controversias y procedimientos especiales sancionadores en sesión pública.
2020	enero-diciembre	Eje 2. Gobernabilidad, Seguridad y Protección Ciudadana	Determinaciones jurisdiccionales por el Pleno en las reuniones privadas	Porcentaje de avance de determinaciones jurisdiccionales	Eficacia	Determinaciones jurisdiccionales por el Pleno en las reuniones privadas (paraprocesales, Asuntos Generales; Incidentes, aclaraciones y cumplimientos de sentencias; reencauzamientos, y resoluciones emitidas en cumplimiento a sentencias de Tribunales Colegiados del Poder Judicial de la Federación; Acuerdos relacionados con Jurisprudencias y Tesis Relevantes, etc.).
2020	enero-diciembre	Eje 2. Gobernabilidad, Seguridad y Protección Ciudadana	Reuniones privadas y sesiones públicas del Pleno	Porcentaje de avance de reuniones y sesiones del Pleno	Eficacia	Acuerdos administrativos autorizados por el Pleno.
2020	enero-diciembre	Eje 2. Gobernabilidad, Seguridad y Protección Ciudadana	Acuerdos administrativos del Pleno.	Porcentaje de avance de acuerdos	Eficacia	Considera el número de reuniones públicas y privadas realizadas por el Pleno de este Tribunal.

ELABORÓ


REVISÓ

SUPERVISÓ


AUTORIZÓ




C.P. FRANCISCO HERNÁNDEZ GONZÁLEZ  
JEFE DE DEPARTAMENTO DE CONTABILIDAD



C.P. MIGUEL FEDERICO GUTIÉRREZ  
SUDIRECTOR DE CONTABILIDAD  
Y CONTROL



L.C. TOMÁS JUAN GODINEZ TORRES  
DIRECTOR DE PLANEACIÓN Y  
RECURSOS FINANCIEROS



LIC. HÉCTOR ÁNGELES HERNÁNDEZ  
SECRETARIO ADMINISTRATIVO



Método de cálculo con variables de la fórmula (incluir el significado de las siglas y/o abreviaturas)	Unidad de medida	Frecuencia de medición	Línea base	Metas programadas	Metas ajustadas en su caso	Avance de las metas	Sentido del indicador (Ascendente/ Descendente)	Fuente de información	Area(s) responsable(s) que genera(n), posee(n), publica(n) y actualiza(n) la información
Asuntos resueltos entre Asuntos programados por 100	Asuntos porcentaje	Trimestral	512	551	Sin Metas ajustadas	512 entre 551 por 100 igual 92.92	Descendente	Módulo de seguimiento del Programa Operativo Anual del TECDMX	Todas las unidades responsables del gasto que integran el Tribunal Electoral de la Ciudad de México
Determinaciones jurisdiccionales emitidas entre Determinaciones jurisdiccionales programadas por 100	Determinaciones Jurisdiccionales porcentaje	Trimestral	7	7	Sin Metas ajustadas	7 entre 7 por 100 igual 100	Ascendente	Módulo de seguimiento del Programa Operativo Anual del TECDMX	Todas las unidades responsables del gasto que integran el Tribunal Electoral de la Ciudad de México
Reuniones realizadas entre Reuniones programadas por 100	Acuerdos porcentaje	Trimestral	4	4	Sin Metas ajustadas	4 entre 4 por 100 igual 100	Ascendente	Módulo de seguimiento del Programa Operativo Anual del TECDMX	Todas las unidades responsables del gasto que integran el Tribunal Electoral de la Ciudad de México
Acuerdos realizados entre Acuerdos programados por 100	Reuniones porcentaje	Trimestral	83	83	Sin Metas ajustadas	83 entre 83 por 100 igual 100	Descendente	Módulo de seguimiento del Programa Operativo Anual del TECDMX	Todas las unidades responsables del gasto que integran el Tribunal Electoral de la Ciudad de México

ELABORÓ

REVISÓ

SUPERVISÓ

AUTORIZÓ

C. P. FRANCISCO HERNÁNDEZ GONZÁLEZ  
JEFE DE DEPARTAMENTO DE CONTABILIDAD

C. P. MIGUEL FEDERICO GUTIÉRREZ  
SUDIRECTOR DE CONTABILIDAD  
Y CONTROL

L. C. TOMÁS JUAN GODINEZ TORRES  
DIRECTOR DE PLANEACIÓN Y  
RECURSOS FINANCIEROS

LIC. HÉCTOR ÁNGELES HERNÁNDEZ  
SECRETARIO ADMINISTRATIVO