



ESTADOS FINANCIEROS  
AL 30 DE SEPTIEMBRE 2020

<u>INDICE</u>	<u>Pag.</u>
CONCILIACIÓN BANCARIA BANCO SANTANDER CTA. 3031	1
ESTADO DE SITUACIÓN FINANCIERA	2
NOTAS INFORMATIVAS AL SEGURO DE RETIRO	3
NOTAS INFORMATIVAS A LOS ESTADOS FINANCIEROS	4/5/6/7
ANÁLISIS DE MOVIMIENTOS DEL FONDO DE AHORRO	8/8A
ANÁLISIS DE MOVIMIENTOS DEL FONDO DE RETIRO	9
<b>ACTIVO</b>	
<b>CIRCULANTE</b>	
BANCOS	10
ANTICIPO A PROVEEDORES	11
INVERSIONES	12
<b>PASIVO</b>	
<b>CIRCULANTE</b>	
PROVEEDORES	13/14/15/15A
SERVICIOS PERSONALES POR PAGAR A CORTO PLAZO	16
RETENCIONES Y CONTRIBUCIONES POR PAGAR A CORTO PLAZO	17
PROVISIONES A CORTO PLAZO	18
OTROS PASIVOS A CORTO PLAZO	19
<b>ESTADO DE RESULTADOS ACUMULADO</b>	20/21
SERVICIOS PERSONALES	22
MATERIALES Y SUMINISTROS	23
SERVICIOS GENERALES	24/25
<b>ANALITICO DEL EJERCICIO PRESUPUESTAL</b>	
SERVICIOS PERSONALES	26
MATERIALES Y SUMINISTROS	27
SERVICIOS GENERALES	28/29
BIENES MUEBLES E INMUEBLES	30
<b>REPLANTEAMIENTO DEL PRESUPUESTO AUTORIZADO</b>	
SERVICIOS PERSONALES	31
MATERIALES Y SUMINISTROS	32
SERVICIOS GENERALES	33/34
BIENES MUEBLES E INMUEBLES	35
<b>PRESUPUESTO EJERCIDO MENSUAL</b>	
SERVICIOS PERSONALES	36
MATERIALES Y SUMINISTROS	37
SERVICIOS GENERALES	38
BIENES MUEBLES E INMUEBLES	39
<b>RESUMEN ANALITICO DEL EJERCICIO PRESUPUESTAL</b>	40
<b>ESTADO DE ORIGEN Y APLICACIÓN DE RECURSOS</b>	41
<b>ESTADO DE FLUJO DE EFECTIVO</b>	42



ESTADOS FINANCIEROS  
AL 30 DE SEPTIEMBRE 2020

GRAFICAS DEL PRESUPUESTO EJERCIDO ACUMULADO	43/44/45
ESTADO DE SITUACION FINANCIERA COMPARATIVO	46/47
ESTADO DE VARIACIONES EN LA HACIENDA PUBLICA/PATRIMONIO	48
ESTADO DE FLUJO DE EFECTIVO COMPARATIVO	49/50
ESTADO DE ACTIVIDADES COMPARATIVO	51/52
ESTADO ANALITICO DE INGRESOS PRESUPUESTARIOS	53
ESTADO DEL EJERCICIO DEL PRESUPUESTO DE EGRESOS	54/55
REPORTE ANALITICO DEL ACTIVO	56
ANALISIS DEL SALDO INICIAL Y FINAL	57
CUENTA ECONOMICA (CUENTA DOBLE)	58/59
ESTADO DE CAMBIOS EN LA SITUACIÓN FINANCIERA	60/61
AYUDAS, DONATIVOS Y SUBSIDIOS	62
PROGRAMA Y PROYECTOS DE INSTRUCCION	63
ESTADO ANALÍTICO DE LA DEUDA OTROS PASIVOS	64
ESTADO ANALÍTICO DEL EJERCICIO DEL PRESUPUESTO DE EGRESOS (CLASIFICACIÓN ADMINISTRATIVA)	65
ESTADO ANALÍTICO DEL EJERCICIO DEL PRESUPUESTO DE EGRESOS CLASIFICACIÓN POR OBJETO FUNCIONAL (POR TIPO DE GASTO)	66
ESTADO ANALÍTICO DEL EJERCICIO DEL PRESUPUESTO DE EGRESOS CLASIFICACIÓN ECONOMICA POR OBJETO ( POR TIPO DE GASTO)	67
ESTADO ANALÍTICO DEL ENDEUDAMIENTO	68
INTERES DE LA DEUDA PÚBLICA	69
ESTADO ANALÍTICO DEL EJERCICIO DEL PRESUPUESTO DE EGRESOS CLASIFICACIÓN PROGRAMÁTICA	70
INFORME DE PASIVOS CONTINGENTES	71/72
CONCILIACIÓN ENTRE LOS INGRESOS PRESUPUESTARIOS Y LOS CONTABLES	73
CONCILIACION CONTABLE-PRESUPUESTAL	74
INDICADORES	75/76







**TRIBUNAL ELECTORAL DE LA CIUDAD DE MÉXICO**  
**SECRETARIA ADMINISTRATIVA**

**ESTADO DE SITUACIÓN FINANCIERA AL 30 DE SEPTIEMBRE DE 2020 Y 2019**

**ACTIVO**

**PASIVO**

ACTIVO	2020	2019	PASIVO	2020	2019
<b>CIRCULANTE</b>			<b>CIRCULANTE</b>		
EFFECTIVO Y EQUIVALENTES	112,127.07	105,156.55	CUENTAS POR PAGAR A CORTO PLAZO	31,829,237.76	53,994,211.89
DERECHOS A RECIBIR EFECTIVO O EQUIVALENTES (NOTA 1)	43,305,408.26	63,970,000.00	PROVISIONES A CORTO PLAZO	779,269.80	0.00
DERECHOS A RECIBIR BIENES O SERVICIOS	58,561.83	58,862.60	OTROS PASIVOS A CORTO PLAZO	17,250.00	15,450.00
<b>TOTAL ACTIVO CIRCULANTE</b>	<b>43,476,097.16</b>	<b>64,134,019.15</b>	<b>TOTAL PASIVO CIRCULANTE</b>	<b>32,625,757.56</b>	<b>54,009,661.89</b>
<b>FIJO</b>			<b>SUMA EL PASIVO</b>		
BIENES INMUEBLES INFRAESTRUCTURA Y CONSTRUCCIONES EN PROCESO (NOTA 2)	146,501,616.67	146,501,616.67		32,625,757.56	54,009,661.89
BIENES MUEBLES	55,357,186.77	53,319,043.76			
ACTIVOS INTANGIBLES	0.00	3,037,812.66			
DEPRECIACIÓN, DETERIORO Y AMORTIZACIÓN ACUMULADA	(105,180,027.67)	(98,762,441.06)			
<b>TOTAL ACTIVO FIJO</b>	<b>96,678,775.77</b>	<b>104,096,032.03</b>			
<b>TOTAL ACTIVO NO CIRCULANTE</b>	<b>96,678,775.77</b>	<b>104,096,032.03</b>			

**HACIENDA PÚBLICA/PATRIMONIO**

RESULTADO DEL EJERCICIO (AHORRO /DESAHORRO)	17,675,518.21	16,655,330.47
RESULTADO DE EJERCICIOS ANTERIORES	184,560,950.86	187,909,218.82
REVALUOS	(105,180,027.67)	(98,762,441.06)

<b>TOTAL HACIENDA PÚBLICA PATRIMONIO</b>	<b>97,056,441.40</b>	<b>105,802,108.23</b>
--	----------------------	-----------------------

UTILIDAD O PÉRDIDA DEL EJERCICIO	10,472,673.97	8,418,281.06
----------------------------------	---------------	--------------

<b>SUMA EL CAPITAL</b>	<b>107,529,115.37</b>	<b>114,220,389.29</b>
------------------------	-----------------------	-----------------------

<b>SUMA EL ACTIVO</b>	<b>140,154,872.93</b>	<b>168,230,051.18</b>	<b>SUMA EL PASIVO Y CAPITAL</b>	<b>140,154,872.93</b>	<b>168,230,051.18</b>
-----------------------	-----------------------	-----------------------	---------------------------------	-----------------------	-----------------------

LEY DE INGRESOS ESTIMADA			250,949,214.00	
PRESUPUESTO DE INGRESOS POR EJECUTAR				64,434,762.00
MODIFICACIÓN AL PRESUPUESTO DE INGRESOS ESTIMADO			5,037,969.75	
PRESUPUESTO DE INGRESOS DEVENGADO				(359,540.92)
PRESUPUESTO DE INGRESOS RECAUDADO				181,836,023.17
PRESUPUESTO DE EGRESOS APROBADO				250,949,214.00
PRESUPUESTO DE EGRESOS POR EJERCER			13,580,575.26	
MODIFICACIÓN AL PRESUPUESTO DE EGRESOS APROBADO				-5037969.75
PRESUPUESTO DE EGRESOS COMPROMETIDO			61,383,985.78	
PRESUPUESTO DE EGRESOS DEVENGADO			7,746,784.16	
PRESUPUESTO DE EGRESOS EJERCIDO			22,531,182.34	
PRESUPUESTO DE EGRESOS PAGADO			140,668,716.71	

Bajo protesta de decir verdad, declaramos que los estados financieros y sus notas, son razonablemente correctos y son responsabilidad del emisor.

ELABORÓ

C.P. FRANCISCO HERNÁNDEZ GONZÁLEZ  
JEFE DE DEPARTAMENTO DE CONTABILIDAD

SUPERVISÓ

L.C. TOMÁS JUAN GODÍNEZ TORRES  
DIRECTOR DE PLANEACIÓN Y  
RECURSOS FINANCIEROS

REVISÓ

C.P. MIGUEL FEDERICO GUTIÉRREZ  
SUDIRECTOR DE CONTABILIDAD Y CONTROL

AUTORIZÓ

LIC. HÉCTOR ANGELES HERNÁNDEZ  
SECRETARIO ADMINISTRATIVO





**TRIBUNAL ELECTORAL DE LA CIUDAD DE MÉXICO**  
**SECRETARÍA ADMINISTRATIVA**

NOTAS INFORMATIVAS DEL ESTADO DE SITUACIÓN FINANCIERA AL 30 DE SEPTIEMBRE DE 2020 Y 2019

Fondo de Ahorro: El saldo de este fondo propiedad de las personas servidoras públicas del Tribunal Electoral de la Ciudad de México (TECDMX) asciende al 30 de septiembre a la cantidad de \$2,767,949.38 como se detalla en la hoja 8.

En el ejercicio 2007, se contrató el nuevo seguro individualizado de retiro según acuerdo plenario no. 027/2007 de fecha 15 de marzo con la aseguradora Metlife México, S.A. el saldo de este seguro de los servidores públicos del TECDMX, asciende al 30 de septiembre de 2020 y 2019 a la cantidad de 15'096,775.18 y 22'993,230.69 pesos respectivamente como se detalla en la hoja 9, y se integra únicamente de las aportaciones voluntarias efectuadas hasta esta fecha, por los servidores público que continuaron con dicho seguro, ya que este Tribunal, cancelo sus aportaciones, derivado de la aplicación de los lineamientos de la Ley de Austeridad antes mencionada.

**NOTAS A LOS ESTADOS FINANCIEROS**

**NOTA 1**

**DERECHOS A RECIBIR EFECTIVO O EQUIVALENTES:** EN ESTE RUBRO SE ENCUENTRAN DEVENGADOS O COMPROMETIDOS LOS RECURSOS CORRESPONDIENTES A LOS

CONCEPTO	2020	2019	COMENTARIOS
SERVICIOS PERSONALES	695,720.09	903,946.61	Importe devengado y ejercido disponibles que fueron calendarizados acorde a las ministraciones autorizadas por la Secretaría de Administración y Finanzas de la Ciudad de México, estos importes representan el 99.22 % y el .78.% restante son recursos de ayuda de servicio social y sueldos asimilados a salarios del TECDMX por pagar en 2020 y de igual manera en 2019. Estos fueron presupuestados en base a la plantilla del personal autorizada, mismos que se ejercieron los siguientes conceptos:
	17,298,253.63	28,178,799.46	Aguinaldo
	5,037,795.38	9,750,317.65	Otras prestaciones sociales y económicas
	3,218,745.61	4,536,794.12	Sueldos y "aportaciones de seguridad social
	2,025,653.32	2,280,954.60	Primas quinquenales y de vacaciones
	<u>28,276,168.03</u>	<u>45,650,812.44</u>	
IMPORTE DEVENGADO POR CONCEPTO DE CUOTAS DEL SAR, ISR, ISN, ISSSTE Y CHEQUES EN TRÁNSITO	4,811,932.47	5,234,348.92	Importe devengado, que corresponde a: retenciones y contribuciones por concepto de SAR, ISSSTE, FOVISSSTE, ISR, ISN, préstamos personales, créditos hipotecarios
HONORARIOS Y OTROS	68,101.43	14,572.64	Importe ejercido: cheques expedidos por el tribunal, por concepto de sueldos, Importe ejercido: corresponde a importes por servicios prestados al cierre del mes
	-	15,708.17	
PROVEEDORES			Importe devengados y comprometidos, que se pagan a mes vencido:
	3,137,366.70	1,341,245.61	servicios
	207,061.57	124,931.18	mantenimientos
	533,250.78	108,581.89	materiales y suministros,
	115,298.37	195,108.54	servicio de comunicación
	326,794.65	419,830.16	servicios básicos (agua, luz, telefonía, seguros y otros impuestos )
	<u>9,199,805.97</u>	<u>7,454,327.11</u>	
SERVICIOS GENERALES	4,271,264.45	6,451,548.45	Importe comprometido: Por servicios de instalación, reparación y mantenimiento de equipo de computo, servicios de impresión, gastos de viáticos y capacitación, que se tienen contratados y devengados.
MATERIALES Y SUMINISTROS	1,241,966.91	3,216,500.01	Importe devengado y recursos comprometidos para adquisición de materiales de consumo requeridos para mantenimiento de instalaciones y oficinas de la sede de este Órgano Autónomo, así como consumibles de oficina y papelería.
SUELDOS POR PAGAR	166,350.88	173,741.26	Importe devengado de prestaciones del personal no vigente y finiquitos por pagar
HONORARIOS Y OTROS CONCEPTOS	320,540.92	1,187,089.88	Importe que corresponde a: otros ingresos captados por el tribunal, distintos a las ministraciones, saldos mínimos para el manejo de cuenta en bancos, gastos a comprobar autorizados y rendimientos financieros
<b>T O T A L</b>	<u><u>43,476,097.16</u></u>	<u><u>64,134,019.15</u></u>	

ELABORÓ

REVISÓ

C.P. FRANCISCO HERNÁNDEZ GONZÁLEZ  
JEFE DE DEPARTAMENTO DE CONTABILIDAD

C.P. MIGUEL FEDERICO GUTIÉRREZ  
SUBDIRECTOR DE CONTABILIDAD Y CONTROL

L.C. TOMÁS JUAN GODINEZ TORRES  
DIRECTOR DE PLANEACIÓN Y  
RECURSOS FINANCIEROS

LIC. HÉCTOR ÁNGELES HERNÁNDEZ  
SECRETARIO ADMINISTRATIVO





TRIBUNAL ELECTORAL DE LA CIUDAD DE MÉXICO  
SECRETARÍA ADMINISTRATIVA

NOTAS INFORMATIVAS DEL ESTADO DE SITUACIÓN FINANCIERA AL 30 DE SEPTIEMBRE DE 2020 Y 2019

A) NOTAS DE DESGLOSE

I) Notas al Estado de Situación Financiera

Activo  
Efectivo y Equivalentes

1. Los importes de 112,127 y 105,157 pesos al mes de septiembre de 2020 y 2019 respectivamente, presenta el rubro de Efectivo y equivalentes en la cuenta de Bancos al cierre de septiembre, corresponde al saldo promedio necesario para evitar el pago de comisiones por el manejo de las cuentas bancarias.

Derechos a recibir Efectivo y Equivalentes y Bienes o Servicios a Recibir

2. Los recursos en inversión por 43,305,408 y 63'970,000 pesos al mes de septiembre de 2020 y 2019 respectivamente, están integrados por recursos correspondientes a las ministraciones recibidas de la Secretaría de Administración y Finanzas de la CDMX, para pago de nómina y gastos inherentes a la operación de este órgano autónomo, adeudos a proveedores, servicios personales por pagar, retenciones y aportaciones del ISSSTE, ISR, SAR, FOVISSSTE, ISN, entre otros, que se pagan a mes vencido, Pasivos Circulantes y Provisiones principalmente.

3. No aplica, todas las inversiones son a corto plazo.

Bienes Disponibles para su Transformación o Consumo (inventarios)

4. Bienes disponibles para su transformación. No aplica.

5. Almacén. No aplica.

Inversiones Financieras

6. Inversiones financieras, que considera los fideicomisos. No aplica.

7. Saldos de participaciones y aportaciones de capital. No aplica.

Bienes Muebles, Inmuebles e Intangibles

8. Representa el importe total de los bienes adquiridos a costo histórico por el órgano autónomo, desde su creación hasta el 30 de septiembre de 2020.

El inmueble sede en el cual se ubica el órgano jurisdiccional es propiedad del Tribunal, y se registró al valor de adquisición, costo que se incrementó con los gastos relativos al avalúo, notariales, de escrituración, así como por los gastos de adecuación, instalación y mantenimiento al inmueble en comento.

Bajo protesta de decir verdad, declaramos que los estados financieros y sus notas, son razonablemente correctos y son responsabilidad del emisor.

ELABORÓ

REVISÓ

C.P. FRANCISCO HERNÁNDEZ GONZÁLEZ  
JEFE DE DEPARTAMENTO DE CONTABILIDAD

C.P. MIGUEL FEDERICO GUTIÉRREZ  
SUDIRECTOR DE CONTABILIDAD Y CONTROL

SUPERVISÓ

AUTORIZÓ

L.C. TOMÁS JUAN GODINEZ TORRES  
DIRECTOR DE PLANEACIÓN Y  
RECURSOS FINANCIEROS

LIC. HÉCTOR ÁNGELES HERNÁNDEZ  
SECRETARIO ADMINISTRATIVO





**TRIBUNAL ELECTORAL DE LA CIUDAD DE MÉXICO**  
**SECRETARIA ADMINISTRATIVA**

**NOTAS INFORMATIVAS DEL ESTADO DE SITUACIÓN FINANCIERA AL 30 DE SEPTIEMBRE DE 2020 Y 2019**

Las depreciaciones y amortizaciones acumuladas al 30 de septiembre de 2020 y 2019 que se determinaron para los bienes inmuebles, muebles e intangibles ascienden a 7,243,671 y 7,141,497 pesos respectivamente. El porcentaje de depreciación anual que se aplica es el determinado en los "Parámetros de Estimación de Vida Útil, de conformidad con las Principales Reglas de Registro y Valoración del Patrimonio y con las Reglas Específicas del Registro y Valoración del Patrimonio, normativa emitida por el Consejo Nacional de Armonización Contable.

9. El rubro de activos intangibles que asciende a 0.00 y 3'037,813 pesos, al 30 de septiembre de 2020 y 2019 respectivamente, corresponde a la adquisición de licenciamientos para la operatividad de los equipos actuales de cómputo y de transmisión de voz y datos e imagen en el portal de este Órgano Jurisdiccional, Cabe mencionar que este importe se canceló en virtud de estar totalmente amortizado al cierre del ejercicio 2019.

**Estimaciones y Deterioros**

10. Criterios utilizados para la determinación de las estimaciones. No aplica.

**Otros Activos**

11. No aplica.

**Pasivo**

1. El Pasivo Circulante al 30 de septiembre de 2020 y 2019, asciende a 32,625,757 y 54'009,662 pesos respectivamente. En 2020, el 12.81% corresponde a proveedores; 18.61% a Retenciones y Contribuciones por pagar (ISSSTE, FOVISSSTE; SAR, ISR e ISN) cuyo vencimiento es menor a un mes; 65.96% corresponde a servicios personales por pagar y 2.62% restante a otros pasivos (Provisión para Contingencias Laborales).

**II) Notas al Estado de Actividades**

**Ingresos de Gestión**

El presupuesto autorizado al Tribunal asciende a 250,949,214 pesos, para ambos ejercicios fiscales 2020 y 2019 respectivamente, a fin de dar debido cumplimiento a las obligaciones legales y contractuales de este órgano jurisdiccional, y garantizar que todos los actos y resoluciones se apeguen a los principios de legalidad y certeza. Cabe mencionar que en el mes de julio de 2020 El Pleno del TECDMX, aprobó un ajuste a su presupuesto para atender la solicitud de emergencia de la Jefatura de Gobierno derivada del SARS-Cov2 (COVID19), por la cantidad de \$8'000,000.00 (Ocho millones de pesos 00/100 M.N.), por lo tanto el Calendario original autorizado se vera reducido de julio a diciembre en 1,333,333 mensuales. Adicionalmente se aprobó un segundo ajuste por la cantidad de \$4,307,883.00 (Cuatro millones trescientos siete mil ochocientos ochenta y tres pesos 00/100 M.N.), este monto se aplicará de septiembre a diciembre a razón de \$1,076,970.75 mensuales.)

Al cierre de mes de septiembre de 2020 se captaron 398,541 pesos de ingresos distintos a las ministraciones, de los cuales efectuó una ampliación líquida interna en el mes de febrero por la cantidad de \$39,000

**III) Notas al Estado de Variación en la Hacienda Pública**

En el periodo septiembre de 2020, existe variante por adquisiciones de bienes muebles, inmuebles e intangibles, y se vio afectada por el demerito de estos.

Bajo protesta de decir verdad, declaramos que los estados financieros y sus notas, son razonablemente correctos y son responsabilidad del emisor.

ELABORÓ

C.P. FRANCISCO HERNÁNDEZ GONZÁLEZ  
JEFE DE DEPARTAMENTO DE CONTABILIDAD

REVISÓ

C.P. MIGUEL FEDERICO GUTIÉRREZ  
SUDIRECTOR DE CONTABILIDAD Y CONTROL

SUPERVISÓ

L.C. TOMÁS JUAN GODINEZ TORRES  
DIRECTOR DE PLANEACIÓN Y  
RECURSOS FINANCIEROS

AUTORIZÓ

LIC. HÉCTOR ANGELES HERNÁNDEZ  
SECRETARIO ADMINISTRATIVO





TRIBUNAL ELECTORAL DE LA CIUDAD DE MÉXICO  
SECRETARÍA ADMINISTRATIVA

NOTAS INFORMATIVAS DEL ESTADO DE SITUACIÓN FINANCIERA AL 30 DE SEPTIEMBRE DE 2020 Y 2019

C) NOTAS DE GESTIÓN ADMINISTRATIVA

1. Introducción

El Tribunal Electoral de la Ciudad de México (en 2017 se modificó la denominación de Distrito Federal a Ciudad de México), es la máxima autoridad jurisdiccional en materia electoral en la Ciudad de México, dotado de plena jurisdicción, que tiene a su cargo garantizar que todos los actos y resoluciones electorales y de que los procedimientos de participación ciudadana, que sean de su competencia, se sujeten al principio de legalidad, de conformidad con lo establecido en el artículo 165 del Código de Instituciones y Procedimientos Electorales de la Ciudad de México.

A fin de cumplir con las obligaciones que le impone dicho Código, este órgano autónomo por medio del Programa Operativo Anual consolida el compromiso para fortalecer la cultura democrática en la Ciudad de México, impartir justicia electoral, garantizar el apego a la legalidad, la transparencia en materia electoral y laboral; así como la rendición de cuentas; actualizar y complementar la normatividad; y elevar la eficiencia de nuestros procesos jurisdiccionales y administrativos adoptando el uso de la tecnología más avanzada.

2. Panorama Económico y Financiero. El diseño del presupuesto que el Tribunal Electoral de la Ciudad de México ejerció, se realizó en el marco de la nueva ley de racionalidad y austeridad, coadyuvando al sistema electoral de este órgano jurisdiccional, orientando los esfuerzos al cumplimiento de indicadores y metas establecidas y considerando la optimización y utilización racional de los recursos. Reforzó la atención en temas de género, para dar cumplimiento a los preceptos constitucionales que garantizan la igualdad sustantiva en la materia electoral. En este tenor, el proyecto reflejó la ejecución de las tareas del Tribunal vinculadas a los diversos procesos electorales y de participación ciudadana.

3. Autorización e Historia. El Tribunal Electoral de la Ciudad de México es un órgano autónomo de la Administración Pública de la Ciudad de México, con personalidad jurídica y patrimonio propio, creado mediante Decreto publicado en la Gaceta Oficial de la Ciudad de México el 5 de enero de 1999. En dicho decreto se establece que el Tribunal se registró para su organización, funcionamiento y control por las disposiciones constitucionales relativas del estatuto de Gobierno y del Código de Instituciones y Procedimientos Electorales de la Ciudad de México.

El Tribunal Electoral es la máxima autoridad jurisdiccional en materia electoral en la Ciudad de México, dotado de plena jurisdicción, que tiene a su cargo garantizar que todos los actos y resoluciones electorales y de los procedimientos de participación ciudadana en la Ciudad de México, que sean de su competencia, se sujeten al principio de legalidad

4. Organización y Objeto Social. Es el de garantizar que todos los actos y resoluciones de las autoridades electorales de la Ciudad de México, se sujeten a los principios de certeza, legalidad, independencia, imparcialidad, objetividad y equidad. Con base en el Decreto de creación tiene las atribuciones para resolver en forma definitiva los medios de impugnación que se presenten en materia electoral en la Ciudad de México.

Para su organización, el Tribunal Electoral tiene la siguiente estructura:

- I. Pleno;
- II. Presidencia;
- III. Ponencias;
- IV. Órganos auxiliares: Coordinaciones y el Centro de Capacitación;
- V. Dirección General Jurídica;
- VI. Contraloría Interna;
- VII. Defensoría Pública Ciudadana de Procesos Democráticos;
- VIII. Órganos Auxiliares: Coordinación de Archivo, Coordinación de Transparencia y Datos Personales; Coordinación de Comunicación y Relaciones Públicas, Coordinación de Difusión y Publicación, Coordinación de Vinculación; Coordinación de Derechos Humanos y Género; Instituto de Formación y Capacitación; Unidad de Servicios Informáticos; Unidad Especializada de Procedimientos Sancionadores y Unidad de Estadística y Jurisprudencia.

IX. Comisión de Controversias Laborales y Administrativas

Bajo protesta de decir verdad, declaramos que los estados financieros y sus notas, son razonablemente correctos y son responsabilidad del emisor.

ELABORÓ

REVISÓ

C.P. FRANCISCO HERNÁNDEZ GONZÁLEZ  
JEFE DE DEPARTAMENTO DE CONTABILIDAD

C.P. MIGUEL FEDERICO GUTIÉRREZ  
SUDIRECTOR DE CONTABILIDAD Y CONTROL

SUPERVISÓ

AUTORIZÓ

L.C. TOMÁS JUAN GODINEZ TORRES  
DIRECTOR DE PLANEACIÓN Y  
RECURSOS FINANCIEROS

LIC. HÉCTOR ANGELES HERNÁNDEZ  
SECRETARIO ADMINISTRATIVO





**TRIBUNAL ELECTORAL DE LA CIUDAD DE MÉXICO**  
**SECRETARÍA ADMINISTRATIVA**

**NOTAS INFORMATIVAS DEL ESTADO DE SITUACIÓN FINANCIERA AL 30 DE SEPTIEMBRE DE 2020 Y 2019**

♦ Activos no circulantes, se demeritó su valor al aplicar las depreciaciones y amortizaciones correspondientes a los bienes muebles, inmuebles e Intangibles en el mes de septiembre de 2020 y 2019 por la cantidad de 804,780 y 784,851 pesos respectivamente.

**II. NOTAS DE MEMORIA (CUENTAS DE ORDEN):**

♦ Este órgano autónomo sólo registra en cuentas de orden los momentos contables, en el rubro 8. cuentas de orden presupuestarias; 8.1 Ley de Ingresos presupuestarios (Ingresos estimados, modificados, por ejecutar, devengado y recaudado) 8.2 Presupuesto de Egresos. (Presupuesto autorizado, modificado, por ejercer, comprometido, devengado, ejercido y pagado).

**III. NOTAS DE GESTIÓN ADMINISTRATIVA:**

♦ Durante el periodo comprendido del 1° de enero al 30 de septiembre de 2020 y 2019, este órgano autónomo ha recibido Ministraciones del Gobierno de la Ciudad de México por 181,437,482 y 200,759,370 pesos respectivamente.

♦ Cabe mencionar, que al 30 de septiembre del 2020, el Tribunal tiene ingresos distintos a las ministraciones por concepto de intereses y otros ingresos varios por la cantidad 398,541 pesos.

**NOTA 2**

EL IMPORTE DE ESTE RENGLÓN SE INTEGRA I	2020	2019
VALOR DE COMPRA DE TERRENO	18,817,553.40	18,817,553.40
VALOR DE COMPRA DE EDIFICIO	75,270,213.60	75,270,213.60
IMPUESTO AL VALOR AGREGADO	11,290,532.05	11,290,532.05
GASTOS CAPITALIZABLES	41,123,317.62	41,123,317.62
	<u>146,501,616.67</u>	<u>146,501,616.67</u>
DEPRECIACIÓN ACUMULADA	60,759,436.73	56,545,860.41
	<u>85,742,179.94</u>	<u>89,955,756.26</u>

**NOTA 3**

En cumplimiento a lo dispuesto por los artículos 46, fracción I, inciso d y 52 de la Ley General de Contabilidad Gubernamental, en específico al Informe Sobre Pasivos Contingentes, me permito informar que no se tienen provisiones creadas en el año 2020 la "provisión para contingencias laborales" por un importe de \$779,270 fue creada en diciembre de 2019. De acuerdo a lo señalado en el Artículo 13 fracción V de la Ley de Disciplina Financiera de las Entidades Federativas y los Municipios, se establece que la asignación global de servicios personales aprobada originalmente en el Presupuesto de Egresos no podrá incrementarse durante el ejercicio fiscal. Lo anterior, exceptuando el pago de sentencias laborales definitivas emitidas por la autoridad competente. Sin embargo de acuerdo al V lineamiento para otorgar el visto bueno previo al ejercicio de los recursos autorizados para cubrir los gastos por conciliaciones de juicios en trámite promovidos en contra de la administración pública de la Ciudad de México o por liquidaciones de laudos emitidos o sentencias definitivas dictados por autoridad competente favorables al Capital humano al servicio de la Administración Pública de la Ciudad de México, para el año 2019." publicados en la Gaceta Oficial de la Ciudad de México el 22 de marzo de 2019 señala lo siguiente. "Son las responsables del manejo y aplicación de su presupuesto autorizado, en caso de no contar con suficiencia en la partida específica, deberán cancelar o disminuir el alcance de las acciones programadas con base en su presupuesto, salvo las orientadas al concepto de servicios personales, con la finalidad de que tramiten las correspondientes Adecuaciones Presupuestarias Compensadas que les permitan asignar los recursos suficientes para el cumplimiento de sus compromisos económicos derivados de conciliaciones de juicios en trámite promovidos en contra de la Administración Pública de la Ciudad de México o por liquidaciones", es por ello que se mantendrá dicha provisión a partir de esa fecha.

Lo anterior, de conformidad con lo establecido en el capítulo VII, numeral III, inciso g) del Manual de Contabilidad Gubernamental emitido por el CONAC, donde se establece en términos generales que:

"Los pasivos contingentes son obligaciones que tienen su origen en hechos específicos e independientes del pasado que en el futuro pueden ocurrir o no y, de acuerdo con lo que acontezca, desaparecen o se convierten en pasivos reales por ejemplo, juicios, garantías, avales, costos de planes de pensiones, jubilaciones, etc."

Bajo protesta de decir verdad, declaramos que los estados financieros y sus notas, son razonablemente correctos y son responsabilidad del emisor.

ELABORÓ

REVISÓ

C.P. FRANCISCO HERNÁNDEZ GONZÁLEZ  
JEFE DE DEPARTAMENTO DE CONTABILIDAD

C.P. MIGUEL FEDÉRICO GUTIÉRREZ  
SUDIRECTOR DE CONTABILIDAD Y CONTROL

SUPERVISÓ

AUTORIZÓ

L.C. TOMÁS JUAN GODINEZ TORRES  
DIRECTOR DE PLANEACIÓN Y  
RECURSOS FINANCIEROS

LIC. HÉCTOR ÁNGELES HERNÁNDEZ  
SECRETARIO ADMINISTRATIVO





MOVIMIENTOS INVERSIÓN BANCO SANTANDER, S.A. CUENTA No. BME65502197782 M.N.

FECHA	BENEFICIARIO	CONCEPTO	DEPOSITOS	RETIROS	SALDO
01-ene-20		SALDO INICIAL			0.00
31-ene-20		SIN MOVIMIENTOS			0.00
		SALDO MES ANTERIOR			0.00
06-jul-20		TRASPASO DE CUENTA DE CHEQUES	118,000.00		118,000.00
10-jul-20		INTERESES GANADOS	3.11		118,003.11
13-jul-20		INTERESES GANADOS	9.33		118,012.44
13-jul-20		TRASP. E CTA. CHEQUES APORTACIONES 1A. QNA. JULIO	446,386.78		564,399.22
13-jul-20		TRASPASO A CUENTA DE CHEQUES		4,621.35	559,777.87
14-jul-20		INTERESES GANADOS	14.78		559,792.65
14-jul-20		TRASPASO A CUENTA DE CHEQUES		3,091.25	556,701.40
15-jul-20		INTERESES GANADOS	14.69		556,716.09
16-jul-20		INTERESES GANADOS	14.69		556,730.78
17-jul-20		INTERESES GANADOS	14.69		556,745.47
20-jul-20		INTERESES GANADOS	44.07		556,789.54
21-jul-20		INTERESES GANADOS	14.69		556,804.23
22-jul-20		INTERESES GANADOS	14.69		556,818.92
23-jul-20		INTERESES GANADOS	14.69		556,833.61
24-jul-20		INTERESES GANADOS	14.69		556,848.30
27-jul-20		INTERESES GANADOS	44.07		556,892.37
28-jul-20		INTERESES GANADOS	14.71		556,907.08
28-jul-20		TRASP. CTA. CHEQUES APORTACIONES 2A. QNA. JULIO	438,674.18		995,581.26
29-jul-20		INTERESES GANADOS	26.27		995,607.53
30-jul-20		INTERESES GANADOS	26.27		995,633.80
31-jul-20		INTERESES GANADOS	26.27		995,660.07
		SALDO MES ANTERIOR			995,660.07
03-ago-20		INTERESES GANADOS	78.81		995,738.88
03-ago-20		TRASPASO A CUENTA DE CHEQUES		3,653.00	992,085.88
04-ago-20		INTERESES GANADOS	26.29		992,112.17
05-ago-20		INTERESES GANADOS	26.28		992,138.45
06-ago-20		INTERESES GANADOS	26.18		992,164.63
07-ago-20		INTERESES GANADOS	26.18		992,190.81
10-ago-20		INTERESES GANADOS	78.54		992,269.35
11-ago-20		INTERESES GANADOS	26.19		992,295.54
12-ago-20		INTERESES GANADOS	26.19		992,321.73
13-ago-20		INTERESES GANADOS	26.19		992,347.92
13-ago-20		TRASP. CTA. CHEQUES APORT. 1A. QNA. AGOSTO	438,674.18		1,431,022.10
13-ago-20		TRASP. CTA. CHEQUES PRÉSTAMO. 1A. QNA. AGOSTO	456.63		1,431,478.73
13-ago-20		TRASP. CTA. CHEQUES INTS S/PRÉST. 1A. QNA. AGOSTO	26.02		1,431,504.75
14-ago-20		INTERESES GANADOS	37.78		1,431,542.53
17-ago-20		INTERESES GANADOS	113.34		1,431,655.87
18-ago-20		INTERESES GANADOS	37.77		1,431,693.64
19-ago-20		INTERESES GANADOS	37.78		1,431,731.42
20-ago-20		INTERESES GANADOS	37.78		1,431,769.20
21-ago-20		INTERESES GANADOS	37.78		1,431,806.98
24-ago-20		INTERESES GANADOS	113.34		1,431,920.32
25-ago-20		INTERESES GANADOS	37.80		1,431,958.12
26-ago-20		INTERESES GANADOS	37.79		1,431,995.91
27-ago-20		INTERESES GANADOS	37.79		1,432,033.70
28-ago-20		INTERESES GANADOS	37.79		1,432,071.49
28-ago-20		TRASP. CTA. CHEQUES APORTAC. 2A. QNA. AGOSTO	444,618.78		1,876,690.27
28-ago-20		TRASP. CTA. CHEQUES PRÉSTAMO 2A. QNA. AGOSTO	456.63		1,877,146.90
28-ago-20		TRASP. CTA. CHEQUES INTS S/PRÉST. 2A. QNA. AGOSTO	28.03		1,877,174.93
31-ago-20		INTERESES GANADOS	148.62		1,877,323.55
31-ago-20		TRASPASO A CUENTA DE CHEQUES		4,969.04	1,872,354.51
		SALDO MES ANTERIOR			1,872,354.51
01-sep-20		INTERESES GANADOS	49.40		1,872,403.91
02-sep-20		INTERESES GANADOS	49.41		1,872,453.32
03-sep-20		INTERESES GANADOS	49.41		1,872,502.73
04-sep-20		INTERESES GANADOS	49.41		1,872,552.14
07-sep-20		INTERESES GANADOS	148.23		1,872,700.37
08-sep-20		INTERESES GANADOS	49.43		1,872,749.80

Bajo protesta de decir verdad, declaramos que los Estados Financieros y sus notas, son razonablemente correctos y son responsabilidad del emisor.



MOVIMIENTOS INVERSIÓN BANCO SANTANDER, S.A. CUENTA No. BME65502197782 M.N.

FECHA	BENEFICIARIO	CONCEPTO	DEPOSITOS	RETIROS	SALDO
09-sep-20		INTERESES GANADOS	49.42		1,872,749.80
10-sep-20		INTERESES GANADOS	49.42		1,872,799.22
11-sep-20		INTERESES GANADOS	49.42		1,872,898.06
11-sep-20		APORTACIONES 1A. QNA. SEPTIEMBRE	446,816.72		2,319,714.78
11-sep-20		TRASPASO DE CTA CHEQUES PRÉSTAMO 1A QNA SEPT.	456.63		2,320,171.41
11-sep-20		TRASP CTA. DE CHEQUES INTS S/PRÉST 1A QNA SEPT.	22.52		2,320,193.93
14-sep-20		TRASPASO A CUENTA DE CHEQUES		2,104.82	2,318,089.11
14-sep-20		INTERESES GANADOS	183.69		2,318,272.80
14-sep-20		TRASP. CTA. DE CHEQUES POR DEV. INTS. ISIDRO M. GTZ.	0.29		2,318,273.09
15-sep-20		INTERESES GANADOS	61.17		2,318,334.26
17-sep-20		INTERESES GANADOS	122.36		2,318,456.62
18-sep-20		INTERESES GANADOS	61.18		2,318,517.80
21-sep-20		INTERESES GANADOS	183.54		2,318,701.34
22-sep-20		INTERESES GANADOS	61.20		2,318,762.54
23-sep-20		INTERESES GANADOS	61.19		2,318,823.73
24-sep-20		INTERESES GANADOS	61.19		2,318,884.92
25-sep-20		INTERESES GANADOS	61.19		2,318,946.11
28-sep-20		INTERESES GANADOS	183.57		2,319,129.68
28-sep-20		TRASPASO A INVERSIÓN POR EL BANCO???		2,319,129.68	-0.00
28-sep-20		TRASPASO DE CTA. DE CHEQUES TRAPASO BANCARIO	2,319,129.68		2,319,129.68
28-sep-20		TRASPASO DE CTA. DE CHEQUES APORT. 2A. QNA. SEPT.	447,590.60		2,766,720.28
28-sep-20		TRASP. CTA. DE CHEQUES PRÉSTAMO. 2A. QNA. SEPT.	456.63		2,767,176.91
28-sep-20		TRASP. CTA. DE CHEQUES INTS S/PMO. 2A. QNA. SEPT.	18.77		2,767,195.68
28-sep-20		TRASP. CTA. DE CHEQUES APORT. COMPL. 2A. QNA. SEPT.	607.60		2,767,803.28
29-sep-20		INTERESES GANADOS	73.05		2,767,876.33
29-sep-20		TRASPASO A CUENTA DE CHEQUES POR EL BANCO???		2,767,876.33	-0.00
30-sep-20		TRASPASO DE CTA. DE CHEQUES	2,767,949.38		2,767,949.38

Bajo protesta de decir verdad, declaramos que los Estados Financieros y sus notas, son razonablemente correctos y son responsabilidad del emisor.

ELABORÓ

REVISÓ

SUPERVISÓ

AUTORIZÓ

C. P. FRANCISCO HERNÁNDEZ GONZÁLEZ  
JEFE DE DEPARTAMENTO DE CONTABILIDAD

C. P. MIGUEL FEDÉRICO GUTIÉRREZ  
SUBDIRECTOR DE  
CONTABILIDAD Y CONTROL

C. C. TOMÁS JUAN GODINEZ TORRES  
DIRECTOR DE PLANEACIÓN Y  
RECURSOS FINANCIEROS

LIC. HÉCTOR ÁNGELES HERNÁNDEZ  
SECRETARIO ADMINISTRATIVO

MOVIMIENTOS APORTACIONES DEL SEGURO DE SEPARACIÓN INDIVIDUALIZADO METLIFE MÉXICO, S.A. No. SS0170

FECHA	BENEFICIARIO	CONCEPTO	DEPOSITOS	RETIROS	SALDO
01-ene-20	SALDO INICIAL				15,883,665.86
13-ene-20		Aportaciones voluntarias 1a. qna. enero	18,700.00		15,902,365.86
28-ene-20		Aportaciones voluntarias 2a. qna. enero	18,700.00		15,921,065.86
28-ene-20	Vergara Trejo Moises	Liquidación aportaciones por baja		805,290.90	15,115,774.96
28-ene-20	Vergara Trejo Moises	Liquidación aportaciones voluntarias por baja		112,500.00	15,003,274.96
28-ene-20	Villalobos de la Cerda Natalia	Liquidación aportaciones por baja		50,609.88	14,952,665.08
	SALDO MES ANTERIOR				14,952,665.08
13-feb-20		Aportaciones voluntarias 1a. qna. febrero	18,700.00		14,971,365.08
28-feb-20		Aportaciones voluntarias 2a. qna. febrero	18,700.00		14,990,065.08
	SALDO MES ANTERIOR				14,990,065.08
13-mar-20		Aportaciones voluntarias 1a. qna. Marzo	18,700.00		15,008,765.08
27-mar-20		Aportaciones voluntarias 2a. qna. Marzo	18,700.00		15,027,465.08
27-mar-20	Grez Ramirez Martha Virginia	Liquidación aportaciones por baja		27,867.72	14,999,597.36
	SALDO MES ANTERIOR				14,999,597.36
13-abr-20		Aportaciones voluntarias 1a. qna. Abril	18,700.00		15,018,297.36
28-abr-20		Aportaciones voluntarias 2a. qna. Abril	18,700.00		15,036,997.36
	SALDO MES ANTERIOR				15,036,997.36
13-may-20		Aportaciones voluntarias 1a. qna. Mayo	18,700.00		15,055,697.36
28-may-20		Aportaciones voluntarias 2a. qna. Mayo	18,700.00		15,074,397.36
	SALDO MES ANTERIOR				15,074,397.36
13-jun-20		Aportaciones voluntarias 1a. qna. Junio	18,700.00		15,093,097.36
28-jun-20		Aportaciones voluntarias 2a. qna. Junio	18,700.00		15,111,797.36
	SALDO MES ANTERIOR				15,111,797.36
13-jul-20		Aportaciones voluntarias 1a. qna. Julio	18,700.00		15,130,497.36
28-jul-20		Aportaciones voluntarias 2a. qna. Julio	18,700.00		15,149,197.36
	SALDO MES ANTERIOR				15,149,197.36
13-ago-20		Aportaciones voluntarias 1a. qna. Agosto	18,700.00		15,167,897.36
28-ago-20		Aportaciones voluntarias 2a. qna. Agosto	18,700.00		15,186,597.36
28-ago-20	Miguel Gutiérrez Isidro	Liquidación aportaciones por baja		124,722.18	15,061,875.18
28-ago-20	Grez Ramirez Martha Virginia	Liquidación aportaciones vol. por baja		2,500.00	15,059,375.18
	SALDO MES ANTERIOR				15,059,375.18
11-sep-20		Aportaciones voluntarias 1a. qna. Sept.	18,700.00		15,078,075.18
28-sep-20		Aportaciones voluntarias 2a. qna. Sept.	18,700.00		15,096,775.18

Bajo protesta de decir verdad, declaramos que los Estados Financieros y sus notas, son razonablemente correctos y son responsabilidad del emisor.

ELABORÓ

REVISÓ

SUPERVISÓ

AUTORIZÓ

C.P. FRANCISCO HERNÁNDEZ GONZÁLEZ  
JEFE DE DEPARTAMENTO DE CONTABILIDAD

C.P. MIGUEL FEDERICO GUTIÉRREZ  
SUBDIRECTOR DE  
CONTABILIDAD Y CONTROL

L.C. TOMÁS JUAN GODINEZ TORRES  
DIRECTOR DE PLANEACIÓN Y  
RECURSOS FINANCIEROS

LIC. HÉCTOR ANGELES HERNÁNDEZ  
SECRETARIO ADMINISTRATIVO





TRIBUNAL ELECTORAL DE LA CIUDAD DE MÉXICO  
SECRETARIA ADMINISTRATIVA

ESTADO DE SITUACIÓN FINANCIERA AL 30 DE SEPTIEMBRE DE 2020  
ANEXO NÚMERO 1

BANCOS

Banco Santander, S.A. cuenta de cheques 65501353031 M.N.  
Otros efectivos y equivalentes

87,127.07  
25,000.00

TOTAL 112,127.07

Bajo protesta de decir verdad, declaramos que los Estados Financieros y sus notas, son razonablemente correctos y son responsabilidad del emisor.

ELABORÓ

C.P. FRANCISCO HERNÁNDEZ GONZÁLEZ  
JEFE DEPARTAMENTO DE CONTABILIDAD

REVISÓ

C.P. MIGUEL FEDERICO GUTIÉRREZ  
SUBDIRECTOR DE CONTABILIDAD Y CONTROL

SUPERVISÓ

L.C. TOMÁS JUAN GODÍNEZ TORRES  
DIRECTOR DE PLANEACIÓN Y  
RECURSOS FINANCIEROS

AUTORIZÓ

LIC. HÉCTOR ÁNGELES HERNÁNDEZ  
SECRETARIO ADMINISTRATIVO





TRIBUNAL ELECTORAL DE LA CIUDAD DE MÉXICO  
SECRETARIA ADMINISTRATIVA

ESTADO DE SITUACIÓN FINANCIERA AL 30 DE SEPTIEMBRE DE 2020  
ANEXO NÚMERO 2

ANTICIPO A PROVEEDORES

Speed Time	30,100.00
Meta Sports Markketing	15,868.80
Corporativo de Equipos Biomédico	12,593.03

TOTAL 58,561.83

Bajo protesta de decir verdad, declaramos que los Estados Financieros y sus notas, son razonablemente correctos y son responsabilidad del emisor.

ELABORO

C.P. FRANCISCO HERNÁNDEZ GONZÁLEZ  
JEFE DEPARTAMENTO DE CONTABILIDAD

REVISÓ

C.P. MIGUEL FEDERICO GUTIÉRREZ  
SUBDIRECTOR DE CONTABILIDAD Y CONTROL

SUPERVISÓ

L.C. TOMÁS JUAN GODÍNEZ TORRES  
DIRECTOR DE PLANEACIÓN Y  
RECURSOS FINANCIEROS

AUTORIZÓ

LIC. HÉCTOR ÁNGELES HERNÁNDEZ  
SECRETARIO ADMINISTRATIVO





TRIBUNAL ELECTORAL DE LA CIUDAD DE MÉXICO  
SECRETARIA ADMINISTRATIVA

ESTADO DE SITUACIÓN FINANCIERA AL 30 DE SEPTIEMBRE DE 2020  
ANEXO NÚMERO 3

INVERSIONES

Banco Santander S.A. - Inversión Cuenta Creciente 3031

43,305,408.26

TOTAL 43,305,408.26

Bajo protesta de decir verdad, declaramos que los Estados Financieros y sus notas, son razonablemente correctos y son responsabilidad del emisor.

ELABORÓ

C.P. FRANCISCO HERNÁNDEZ GONZÁLEZ  
JEFE DEPARTAMENTO DE CONTABILIDAD

REVISÓ

C.P. MIGUEL FEDERICO GUTIÉRREZ  
SUBDIRECTOR DE CONTABILIDAD Y CONTROL

SUPERVISÓ

L.C. TOMÁS JUAN GODÍNEZ TORRES  
DIRECTOR DE PLANEACIÓN Y  
RECURSOS FINANCIEROS

AUTORIZÓ

LIC. HÉCTOR ÁNGELES HERNÁNDEZ  
SECRETARIO ADMINISTRATIVO





TRIBUNAL ELECTORAL DE LA CIUDAD DE MÉXICO  
SECRETARIA ADMINISTRATIVA

ESTADO DE SITUACIÓN FINANCIERA AL 30 DE SEPTIEMBRE DE 2020  
ANEXO NÚMERO 4

PROVEEDORES

Cablevisión	2,036.02
Comercializadora de Medios Escritos	7,441.83
Comisión Federal de Electricidad	141,644.01
Consortio Ferretero Famed	7,166.19
Centro de Instrumentación y Registro Sísmico	21,540.15
Electropura	158,300.00
Mitsubishi Electric de México	135,029.17
Policia Auxiliar del D.F.	1,117,080.00
Punto en Tecnologías de la Información	22,747.05
Seguros Inbursa Gpo Fin Inbursa	24,339.71
Teléfonos de México	30,041.49

SUMA 1,667,365.62

Bajo protesta de decir verdad, declaramos que los Estados Financieros y sus notas, son razonablemente correctos y son responsabilidad del emisor.

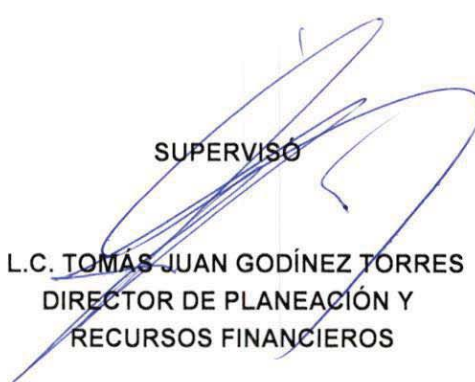
ELABORÓ

  
C.P. FRANCISCO HERNÁNDEZ GONZÁLEZ  
JEFE DEPARTAMENTO DE CONTABILIDAD

REVISÓ

  
C.P. MIGUEL FEDERICO GUTIÉRREZ  
SUBDIRECTOR DE CONTABILIDAD Y CONTROL

SUPERVISÓ

  
L.C. TOMÁS JUAN GODÍNEZ TORRES  
DIRECTOR DE PLANEACIÓN Y  
RECURSOS FINANCIEROS

AUTORIZÓ

  
LIC. HÉCTOR ÁNGELES HERNÁNDEZ  
SECRETARIO ADMINISTRATIVO





TRIBUNAL ELECTORAL DE LA CIUDAD DE MÉXICO  
SECRETARIA ADMINISTRATIVA

ESTADO DE SITUACIÓN FINANCIERA AL 30 DE SEPTIEMBRE DE 2020  
ANEXO NÚMERO 4

PROVEEDORES

Tesorería del Gobierno de la Ciudad de México	31,565.63
Airsermex	50,398.40
Central de Control de Plagas	9,280.00
Efinfo	34,800.00
Telecomunicaciones VG y Asoc.	34,188.00
Martínez Barranco	15,336.04
Rico González José Omar	17,003.01
Instituto Tecnológico Autónomo de México	69,000.00
Medina Cerón Ignacio	2,900.00
Vargas Sandoval Víctor	24,056.50
Intérpretes y Traductores de Lengua de Señas en la República Mexicana	20,880.00
Tecnosupport	21,634.00
Distribuidora Comercial Ronyte	44,610.37
Comercial Leicam	5,359.20
CEN Systems	26,972.97

SUMA 2,075,349.74

Bajo protesta de decir verdad, declaramos que los Estados Financieros y sus notas, son razonablemente correctos y son responsabilidad del emisor.

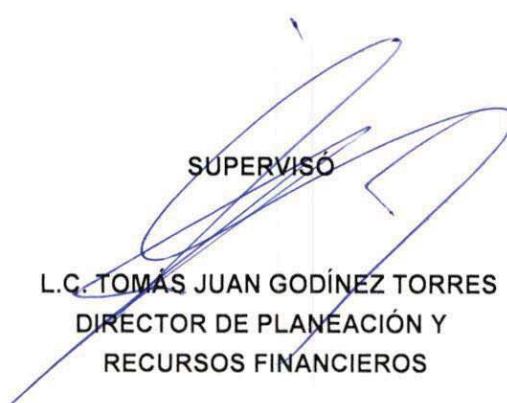
ELABORÓ

  
C.P. FRANCISCO HERNÁNDEZ GONZÁLEZ  
JEFE DEPARTAMENTO DE CONTABILIDAD

REVISÓ

  
C.P. MIGUEL FEDERICO GUTIÉRREZ  
SUBDIRECTOR DE CONTABILIDAD Y CONTROL

SUPERVISÓ

  
L.C. TOMÁS JUAN GODÍNEZ TORRES  
DIRECTOR DE PLANEACIÓN Y  
RECURSOS FINANCIEROS

AUTORIZÓ

  
LIC. HÉCTOR ÁNGELES HERNÁNDEZ  
SECRETARIO ADMINISTRATIVO





TRIBUNAL ELECTORAL DE LA CIUDAD DE MÉXICO  
SECRETARIA ADMINISTRATIVA

ESTADO DE SITUACIÓN FINANCIERA AL 30 DE SEPTIEMBRE DE 2020  
ANEXO NÚMERO 4

PROVEEDORES

Micrologic Technology Specialist	48,677.81
Autotronic Servicios	150,976.19
Perifericos Electrónicos	30,908.20
Hola Innovación	22,372.58
Tellez Flores Marisela	72,000.00
Bebidas Purificadas	112,589.31
Suministros y Servicios Profesionales	160,871.67
Sánchez Gallegos Juan Miguel	150,000.00
Quiroz Sánchez Enrique	950.01
Grupo de Técnicas de Estudio para la Construcción	173,188.00
Servicios Consultivos Tecnem	87,279.85
Constructora PEDD	173,411.15

TOTAL 3,258,574.51

Bajo protesta de decir verdad, declaramos que los Estados Financieros y sus notas, son razonablemente correctos y son responsabilidad del emisor.

ELABORÓ

C.P. FRANCISCO HERNÁNDEZ GONZÁLEZ  
JEFE DEPARTAMENTO DE CONTABILIDAD

REVISÓ

C.P. MIGUEL FEDERICO GUTIÉRREZ  
SUBDIRECTOR DE CONTABILIDAD Y CONTROL

SUPERVISÓ

L.C. TOMÁS JUAN GODÍNEZ TORRES  
DIRECTOR DE PLANEACIÓN Y  
RECURSOS FINANCIEROS

AUTORIZÓ

LIC. HÉCTOR ANGELES HERNÁNDEZ  
SECRETARIO ADMINISTRATIVO





TRIBUNAL ELECTORAL DE LA CIUDAD DE MÉXICO  
SECRETARIA ADMINISTRATIVA

ESTADO DE SITUACIÓN FINANCIERA AL 30 DE SEPTIEMBRE DE 2020

ANEXO NÚMERO 4

PROVEEDORES

Islas Viana Beatriz Y.	125,280.00
Leyva Méndez Construcciones	78,069.74
Romero Escalona Luis Ángel	42,700.02
Hernández Pérez Elias	72,000.01
SK Holdings	16,183.33
Bussines Nadeya	89,992.80
Teksar Labs	133,906.52
ATC Holdings Fibra México	16,060.20
JR Intercontrol	45,312.50
Aguilar Rojas Juan Alejandro	41,666.65
Grupo Relissa Servicios Corporativos	365,454.94
Corporativo de Equipos Biotechmédico	12,593.03
AT%T Comunicaciones Digitales	21,977.82

TOTAL 4,319,772.07

Bajo protesta de decir verdad, declaramos que los Estados Financieros y sus notas, son razonablemente correctos y son responsabilidad del emisor.

ELABORÓ

C.P. FRANCISCO HERNÁNDEZ GONZÁLEZ  
JEFE DEPARTAMENTO DE CONTABILIDAD

REVISÓ

C.P. MIGUEL FEDERICO GUTIÉRREZ  
SUBDIRECTOR DE CONTABILIDAD Y CONTROL

SUPERVISÓ

L.C. TOMÁS JUAN GODÍNEZ TORRES  
DIRECTOR DE PLANEACIÓN Y  
RECURSOS FINANCIEROS

AUTORIZÓ

LIC. HÉCTOR ÁNGELES HERNÁNDEZ  
SECRETARIO ADMINISTRATIVO









TRIBUNAL ELECTORAL DE LA CIUDAD DE MÉXICO  
SECRETARIA ADMINISTRATIVA

ESTADO DE SITUACIÓN FINANCIERA AL 30 DE SEPTIEMBRE DE 2020  
ANEXO NÚMERO 6

RETENCIONES Y CONTRIBUCIONES POR PAGAR A CORTO PLAZO

I.S.R por pagar	3,075,864.20
Cuotas I.S.S.S.T.E. retenidas	375,518.64
Cuotas I.S.S.S.T.E. patronales	461,118.61
Impuesto sobre nóminas	409,582.88
S.A.R.	79,663.64
F.O.V.I.S.S.S.T.E.	199,159.46
Créditos I.S.S.S.T.E.	36,735.34
Créditos hipotecarios F.O.V.I.S.S.S.T.E.	138,973.40
I.S.R. retenido sobre honorarios profesionales	1,037.74
I.S.R. retenido sobre honorarios asimilables a salarios	34,278.56

TOTAL 4,811,932.47

Bajo protesta de decir verdad, declaramos que los Estados Financieros y sus notas, son razonablemente correctos y son responsabilidad del emisor.

ELABORÓ

C.P. FRANCISCO HERNÁNDEZ GONZÁLEZ  
JEFE DEPARTAMENTO DE CONTABILIDAD

REVISÓ

C.P. MIGUEL FEDERICO GUTIÉRREZ  
SUBDIRECTOR DE CONTABILIDAD Y CONTROL

SUPERVISÓ

L.C. TOMÁS JUAN GODÍNEZ TORRES  
DIRECTOR DE PLANEACIÓN Y  
RECURSOS FINANCIEROS

AUTORIZÓ

LIC. HÉCTOR ÁNGELES HERNÁNDEZ  
SECRETARIO ADMINISTRATIVO





TRIBUNAL ELECTORAL DE LA CIUDAD DE MÉXICO  
SECRETARIA ADMINISTRATIVA

ESTADO DE SITUACIÓN FINANCIERA AL 30 DE SEPTIEMBRE DE 2020  
ANEXO NÚMERO 7

PROVISIONES A CORTO PLAZO

Provisión para Contingencias Laborales

779,269.80

TOTAL 779,269.80

Bajo protesta de decir verdad, declaramos que los Estados Financieros y sus notas, son razonablemente correctos y son responsabilidad del emisor.

ELABORÓ

  
C.P. FRANCISCO HERNÁNDEZ GONZÁLEZ  
JEFE DEPARTAMENTO DE CONTABILIDAD

REVISÓ

  
C.P. MIGUEL FEDERICO GUTIÉRREZ  
SUBDIRECTOR DE CONTABILIDAD Y CONTROL

SUPERVISÓ

  
L.C. TOMÁS JUAN GODÍNEZ TORRES  
DIRECTOR DE PLANEACIÓN Y  
RECURSOS FINANCIEROS

AUTORIZÓ

  
LIC. HÉCTOR ÁNGELES HERNÁNDEZ  
SECRETARIO ADMINISTRATIVO





TRIBUNAL ELECTORAL DE LA CIUDAD DE MÉXICO  
SECRETARIA ADMINISTRATIVA

ESTADO DE SITUACIÓN FINANCIERA AL 30 DE SEPTIEMBRE DE 2020  
ANEXO NÚMERO 8

OTROS PASIVOS A CORTO PLAZO

Donativos	1,800.00
Mgdo. Anzaldo Hernández Gustavo	15,450.00

TOTAL 17,250.00

Bajo protesta de decir verdad, declaramos que los Estados Financieros y sus notas, son razonablemente correctos y son responsabilidad del emisor.

ELABORÓ

  
C.P. FRANCISCO HERNÁNDEZ GONZÁLEZ  
JEFE DEPARTAMENTO DE CONTABILIDAD

REVISÓ

  
C.P. MIGUEL FEDERICO GUTIÉRREZ  
SUBDIRECTOR DE CONTABILIDAD Y CONTROL

SUPERVISÓ

  
L.C. TOMÁS JUAN GODÍNEZ TORRES  
DIRECTOR DE PLANEACIÓN Y  
RECURSOS FINANCIEROS

AUTORIZÓ

  
LIC. HÉCTOR ÁNGELES HERNÁNDEZ  
SECRETARIO ADMINISTRATIVO





**TRIBUNAL ELECTORAL DE LA CIUDAD DE MÉXICO**  
**SECRETARÍA ADMINISTRATIVA**

**ESTADO DE RESULTADOS DEL 1° DE ENERO AL 30 DE SEPTIEMBRE DE 2020 Y 2019**

PRESUPUESTO AUTORIZADO	2020	%	2019	%
	ACUMULADO		ACUMULADO	
PRESUPUESTO AUTORIZADO DE GASTO CORRIENTE	180,943,982.25	99.71	199,017,055.62	99.03
PRESUPUESTO AUTORIZADO GASTO DE INVERSIÓN	532,500.00	0.29	1,942,314.38	0.97
<b>TOTAL INGRESOS DE GESTIÓN</b>	<b>181,476,482.25</b>	<b>100.00</b>	<b>200,959,370.00</b>	<b>100.00</b>
<b>OTROS INGRESOS Y BENEFICIOS</b>				
Ingresos Financieros	283,386.01	0.16	908,107.33	0.45
Otros Ingresos y Beneficios Varios	37,154.91	0.02	245,201.19	0.12
Ingresos por venta de bases para licitación	0.00	0.00	18,000.00	0.01
Ingresos por sanciones en licitaciones	0.00	0.00	0.00	0.00
<b>OTROS INGRESOS Y BENEFICIOS</b>	<b>320,540.92</b>	<b>0.18</b>	<b>1,171,308.52</b>	<b>0.58</b>
<b>PRESUPUESTO TOTAL</b>	<b>181,797,023.17</b>	<b>100.18</b>	<b>202,130,678.52</b>	<b>100.58</b>
<b>GASTOS DE FUNCIONAMIENTO</b>				
<b>SERVICIOS PERSONALES</b>				
REMUNERACIONES AL PERSONAL DE CARÁCTER PERMANENTE	37,063,536.61	20.39	34,387,091.14	17.01
REMUNERACIONES AL PERSONAL DE CARÁCTER TRANSITORIO	1,072,273.24	0.59	499,800.00	0.25
REMUNERACIONES ADICIONALES Y ESPECIALES	24,556,339.45	13.51	33,594,647.72	16.62
PAGOS POR CONCEPTO DE SEGURIDAD SOCIAL	8,569,725.16	4.71	9,504,958.44	4.70
PAGOS POR OTRAS PRESTACIONES SOCIALES Y ECONÓMICAS	83,498,331.60	45.93	96,108,066.56	47.55
<b>TOTAL</b>	<b>154,760,206.06</b>	<b>85.13</b>	<b>174,094,563.86</b>	<b>86.13</b>
<b>MATERIALES Y SUMINISTROS</b>				
MATERIALES DE ADMON, EMISIÓN DOC. Y ARTS. OFICIALES	110,338.41	0.06	447,777.77	0.22
ALIMENTOS Y UTENSILIOS	27,709.82	0.02	30,608.19	0.02
MATERIAS PRIMAS Y MATS. DE PRODUCCIÓN Y COMERCIALIZACIÓN	0.00	0.00	0.00	0.00
MATERIALES Y ARTÍCULOS DE CONSTRUCCIÓN Y REPARACIÓN	19,994.89	0.01	47,686.94	0.02
PROD. QUIMICOS, FARMACÉUTICOS Y DE LABORATORIO	120,752.62	0.07	61,876.32	0.03
COMBUSTIBLES, LUBRICANTES Y ADITIVOS	190,000.00	0.10	210,440.00	0.10
VESTUARIO, BLANCOS PRENDAS DE PROTECCIÓN Y ARTS. DEP.	1,740.00	0.00	23,069.10	0.01
HERRAMIENTAS, REFACCIONES Y ACCESORIOS MENORES	20,335.11	0.01	36,490.40	0.02
<b>TOTAL</b>	<b>490,870.85</b>	<b>0.27</b>	<b>857,948.72</b>	<b>0.42</b>
<b>SERVICIOS GENERALES</b>				
SERVICIOS BÁSICOS	1,588,841.44	0.87	2,498,223.12	1.24
SERVICIOS DE ARRENDAMIENTO	2,865,165.26	1.58	3,250,912.69	1.61
SERVICIOS PROF. CIENTÍFICOS, TÉCNICOS Y OTROS SERVICIOS	2,459,199.20	1.35	2,397,370.28	1.19
SERVICIOS FINANCIEROS, BANCARIOS Y COMERCIALES	233,682.68	0.13	251,055.40	0.12
SERVICIOS DE INSTAL. REP. MTO. Y CONSERVACIÓN	4,033,273.77	2.22	3,963,110.73	1.96
SERVICIOS DE COMUNICACIÓN SOCIAL Y PUBLICIDAD	624,889.37	0.34	614,418.92	0.30
SERVICIOS DE TRASLADO Y VIÁTICOS	20,079.34	0.01	148,829.05	0.07
SERVICIOS OFICIALES	0.00	0.00	52,526.64	0.03
OTROS SERVICIOS GENERALES	38,033.00	0.02	49,725.00	0.02
IMPUESTO SOBRE NÓMINAS O QUE DERIVEN DE UNA REL. LABORAL	3,677,608.23	2.02	3,591,398.67	1.78
<b>TOTAL</b>	<b>15,540,772.29</b>	<b>8.55</b>	<b>16,817,570.50</b>	<b>8.32</b>
<b>TRANSF. ASIG. SUSIDIOS Y OTRAS AYUDAS</b>				
PREMIOS	0.00	0.00	0.00	0.00
<b>TOTAL</b>	<b>0.00</b>	<b>0.00</b>	<b>0.00</b>	<b>0.00</b>

Bajo protesta de decir verdad, declaramos que los Estados Financieros y sus notas, son razonablemente correctos y son responsabilidad del emisor.

ELABORÓ

REVISÓ

C.P. FRANCISCO HERNÁNDEZ GONZÁLEZ  
JEFE DEPARTAMENTO DE CONTABILIDAD

C.P. MIGUEL FEDERICO GUTIÉRREZ  
SUDIRECTOR DE CONTABILIDAD Y CONTROL

SUPERVISÓ

AUTORIZÓ

L.C. TOMÁS JUAN GODINEZ TORRES  
DIRECTOR DE PLANEACIÓN Y  
RECURSOS FINANCIEROS

LIC. HÉCTOR ÁNGELES HERNÁNDEZ  
SECRETARIO ADMINISTRATIVO





**TRIBUNAL ELECTORAL DE LA CIUDAD DE MÉXICO**  
**SECRETARÍA ADMINISTRATIVA**


**ESTADO DE RESULTADOS DEL 1° DE ENERO AL 30 DE SEPTIEMBRE DE 2020 Y 2019**

<u>PRESUPUESTO AUTORIZADO</u>	<u>ACUMULADO</u>	<u>%</u>	<u>ACUMULADO</u>	<u>%</u>
	2020		2019	
<b>TOTAL PRESUPUESTO EJERCIDO DE GASTO CORRIENTE</b>	<b>170,791,849.20</b>	<b>93.95</b>	<b>191,770,083.08</b>	<b>94.87</b>
<b><u>PRESUPUESTO EJERCIDO DE GASTO DE INVERSIÓN</u></b>				
BIENES MUEBLES	154,834.02	0.09	236,237.83	0.12
B. INMUEBLES, INFRAESTRUCTURA Y CONSTRUCCIONES EN PROCESO	0.00	0.00	0.00	0.00
ACTIVOS INTANGIBLES	0.00	0.00	0.00	0.00
<b>TOTAL EJERCIDO DE GASTO DE INVERSIÓN</b>	<b>154,834.02</b>	<b>0.09</b>	<b>236,237.83</b>	<b>0.12</b>
<b>TOTAL PRESUPUESTO EJERCIDO DE GTO. CTE. Y GTO. INV.</b>	<b>170,946,683.22</b>	<b>94.03</b>	<b>192,006,320.91</b>	<b>94.99</b>
PRESUPUESTO POR EJERCER DE GASTO CORRIENTE	10,152,133.05	5.61	7,246,972.54	3.64
PRESUPUESTO POR EJERCER DE GASTO DE INVERSIÓN	377,665.98	0.21	1,706,076.55	0.86
<b>TOTAL POR EJERCER DE GASTO CORRIENTE</b>	<b>10,472,673.97</b>	<b>5.79</b>	<b>8,418,281.06</b>	<b>4.22</b>
<b>TOTAL POR EJERCER DEL PRESUPUESTO ANUAL</b>	<b>10,529,799.03</b>		<b>8,953,049.09</b>	

Bajo protesta de decir verdad, declaramos que los Estados Financieros y sus notas, son razonablemente correctos y son responsabilidad del emisor.

ELABORÓ


REVISÓ


  
C.P. FRANCISCO HERNÁNDEZ GONZÁLEZ  
JEFE DEPARTAMENTO DE CONTABILIDAD

  
C.P. MIGUEL FEDERICO GUTIÉRREZ  
SUDIRECTOR DE CONTABILIDAD Y CONTROL

SUPERVISÓ

AUTORIZÓ

  
L.C. TOMÁS JUAN GODINEZ TORRES  
DIRECTOR DE PLANEACIÓN Y  
RECURSOS FINANCIEROS

  
LIC. HÉCTOR ÁNGELES HERNÁNDEZ  
SECRETARIO ADMINISTRATIVO





TRIBUNAL ELECTORAL DE LA CIUDAD DE MÉXICO

SECRETARIA ADMINISTRATIVA

ANÁLISIS POR CAPÍTULO DEL ESTADO DE RESULTADOS DEL 1o. DE ENERO AL 30 DE SEPTIEMBRE DE 2020

ANEXO NÚMERO 1

SERVICIOS PERSONALES

Sueldos base al personal permanente	37,063,536.61
<b>Remuneraciones al personal de carácter permanente</b>	<b>37,063,536.61</b>
Honorarios asimilables a salarios	977,073.24
Retribuciones por servicios de carácter social.	95,200.00
<b>Remuneraciones al personal de carácter transitorio</b>	<b>1,072,273.24</b>
Prima quinquenal por años de servicio efectivos prestados	13,192.00
Prima de vacaciones	3,024,018.48
Gratificación de fin de año	21,519,128.97
Compensaciones por servicios eventuales	0.00
<b>Remuneraciones adicionales y especiales</b>	<b>24,556,339.45</b>
Aportaciones a instituciones de seguridad social	4,817,335.83
Aportaciones a fondos de vivienda	1,798,331.79
Aport. al sist. p/el ret. o admin. de fondos p/el ret. y ahorro solid.	1,954,057.54
Primas por seguro de vida del personal civil	0.00
Otras aportaciones para seguros	0.00
<b>Pagos por concepto de seguridad social</b>	<b>8,569,725.16</b>
Cuotas para el fondo de ahorro y fondo de trabajo	1,327,828.12
Liq. Por Indem. y por sdos. y salarios caídos	77,594.08
Vales	0.00
Apoyo económico por def. fam. directos	0.00
Asig. p/req. de cargos de serv. pub. de nivel técnico operativo	7,447,527.09
Asig. p/req. cargos de serv. pub. sup. y m. med. lid. coord y enl.	74,645,382.31
<b>Otras prestaciones sociales y económicas</b>	<b>83,498,331.60</b>
<b>TOTAL SERVICIOS PERSONALES</b>	<b>154,760,206.06</b>

Bajo protesta de decir verdad, declaramos que los Estados Financieros y sus notas, son razonablemente correctos y son responsabilidad del emisor.



TRIBUNAL ELECTORAL DE LA CIUDAD DE MÉXICO

SECRETARIA ADMINISTRATIVA

ANÁLISIS POR CAPÍTULO DEL ESTADO DE RESULTADOS DEL 1o. DE ENERO AL 30 DE SEPTIEMBRE DE 2020

ANEXO NÚMERO 2

MATERIALES Y SUMINISTROS

Materiales, útiles y eq. menores de ofna	9,909.21
Mat. y útiles de imp. y reproducción	0.00
Mat. útiles, y eq. menores de tec. y com.	734.00
Material impreso e información digital	75,426.47
Materiales de limpieza	24,268.73
Mats. útiles de enseñanza	0.00
<b>Mats. de admon emisión doc. y arts. Ofic.</b>	<b>110,338.41</b>
Prod. alimenticios y bebidas p/personas	27,547.80
Utensilios para el servicio de alimentación	162.02
<b>Alimentos y utensilios</b>	<b>27,709.82</b>
Insumos textiles adquiridos como materia prima	0.00
<b>Mats. Primas y materiales de producción y comercialización</b>	<b>0.00</b>
Otros productos minerales no metálicos	0.00
Cemento y productos de concreto	225.01
Cal, yeso y productos de yeso	0.00
Madera y productos de madera	2,216.80
Vidrio y productos de vidrio	0.00
Material eléctrico y electrónico	5,494.00
Artículos metálicos para la construcción	42.00
Materiales complementarios	2,255.00
Otros mats. y prod. de const. y reparación	9,762.08
<b>Mats y arts. de const. y de reparación</b>	<b>19,994.89</b>
Productos químicos básicos	0.00
Fertilizantes, pesticidas y o. agroquímicos	0.00
Medicinas y prod. farmacéuticos	795.00
Mat. acc. y suministros médicos	116,962.48
Mat. acc. y sum. de laboratorios	0.00
Fibras sintéticas, hules, plásticos y derivados	2,995.14
<b>Prod químicos, farmacéuticos y de lab.</b>	<b>120,752.62</b>
Combustibles, lubricantes y aditivos	190,000.00
<b>Combustibles, lubric. y aditivos</b>	<b>190,000.00</b>
Vestuarios y uniformes	0.00
Prendas de seguridad y protección personal	1,740.00
Productos textiles	0.00
Blancos y otros productos textiles, excepto prendas de vestir	0.00
<b>Vest. bcos, prendas prot. y art. dep.</b>	<b>1,740.00</b>
Herramientas menores	0.00
Refacciones, y acces. menores de edificio	16,468.07
Ref., accs., men. mob. y eq. admon., educ. y recreativo	2,917.03
Refacc. y accs. menores eq. comp. y tec. Info.	0.00
Refacc. Y accs. Menores eq. de transporte	950.01
Ref. y acc. Men. Otros bienes muebles	0.00
<b>Herram, refacciones y acces. menores</b>	<b>20,335.11</b>
<b>TOTAL MATERIALES Y SUMINISTROS</b>	<b>490,870.85</b>

Bajo protesta de decir verdad, declaramos que los Estados Financieros y sus notas, son razonablemente correctos y son responsabilidad del emisor.





# TRIBUNAL ELECTORAL DE LA CIUDAD DE MÉXICO

## SECRETARIA ADMINISTRATIVA

### ANÁLISIS POR CAPÍTULO DEL ESTADO DE RESULTADOS DEL 1o. DE ENERO AL 30 DE SEPTIEMBRE DE 2020

#### ANEXO NÚMERO 3 SERVICIOS GENERALES

Contratación e instalación de energía eléctrica	0.00
Energía eléctrica	863,107.01
Agua potable	141,338.63
Telefonía tradicional	118,875.03
Servicio de telefonía celular	0.00
Serv. de telecomunicaciones y satélite	17,073.02
Servicios de acceso a internet, redes y proc. de info.	444,409.77
Servicios postales y telegráficos	4,037.98
<b>Servicios Básicos</b>	<b>1,588,841.44</b>
Arrendamiento de edificios	0.00
Arr. de mob. y eq. de admon, educ. y recreativo	110,306.02
Arr. de eq. transporte dest. a Serv. Pub. y la op. de prog. Pub.	0.00
Arr. de eq. transporte dest. a Serv. Pub. y serv. admos	0.00
Arrendamiento de activos intangibles.	2,752,860.19
Otros arrendamientos	1,999.05
<b>Servicios de arrendamiento</b>	<b>2,865,165.26</b>
Servicios legales, de contabilidad, auditoria y relac.	304,992.80
Servicio de diseño, arq., ing., y actividades relacionadas	75,400.00
Serv. de consultoria adma. proc., téc. y tec. de la info.	303,027.09
Servicios de capacitación	103,880.01
Servicios de investigación científica y desarrollo	0.00
Serv. de apoyo admo., traduc., fotocopiado e imp.	45,579.30
Serv. de impresión	8,120.00
Servicios de vigilancia	1,430,280.00
Serv. profesionales, científicos y técnicos integrales	187,920.00
<b>Servicios prof., científicos, téc. y o. serv.</b>	<b>2,459,199.20</b>
Servicios financieros y bancarios	5,601.05
Seguro de resp. patrimonial y fianzas	0.00
Seguro de bienes patrimoniales	219,033.63
Fletes y maniobras	0.00
Servicios financieros, bancarios y comerciales integrales	9,048.00
<b>Serv. financieros, bancarios y comerciales</b>	<b>233,682.68</b>
Conservación y mantenimiento menor de inmuebles	315,656.71
Inst., rep. y mto. de mob. y eq. de admon., educ. y rec.	279,803.42
Inst., rep. y mto. de eq. de cómputo y tec. de la info.	884,402.37
Rep. y mto. eq. transp. dest. a serv. pub. y serv. admos.	235,151.17
Intal. rep. y mto maq, o. eq. y herramienta	469,087.73
Servicios de limpieza y manejo de desechos	1,812,052.37
Servicios de jardinería y fumigación	37,120.00
<b>Servicios de instalación, rep. mto. y cons.</b>	<b>4,033,273.77</b>
Dif radio tv y/o med mens s/prog y activ gub	420,165.92
Serv. Ind. Fílmica del sonido y del video	0.00
Serv de creación y dif. cont. excl. A través de internet	204,723.45
<b>Serv. de comunicación social y publicidad</b>	<b>624,889.37</b>

**Bajo protesta de decir verdad, declaramos que los Estados Financieros y sus notas, son razonablemente correctos y son responsabilidad del emisor.**



TRIBUNAL ELECTORAL DE LA CIUDAD DE MÉXICO

SECRETARIA ADMINISTRATIVA

ANÁLISIS POR CAPÍTULO DEL ESTADO DE RESULTADOS DEL 1o. DE ENERO AL 30 DE SEPTIEMBRE DE 2020  
ANEXO NÚMERO 4

SERVICIOS GENERALES

Pasajes aereos nacionales	5,181.01
Pasajes aereos internacionales	0.00
Pasajes terrestres	0.00
Pasajes terrestres al interior de la Ciudad de México	13,810.12
Pasajes terrestres internacionales	0.00
Viáticos en el país	1,088.21
Viáticos en el extranjero	0.00
Otros servicios de traslado y hospedaje	0.00
<b>Serv. de traslado y viáticos</b>	<b>20,079.34</b>
Gastos de ceremonial	0.00
Gastos de orden social y cultural	0.00
Congresos y convenciones	0.00
Exposiciones	0.00
<b>Servicios oficiales</b>	<b>0.00</b>
Servicios funerarios y de cementerio a los familiares de los civiles y pensionistas directos	0.00
Impuestos y derechos	38,033.00
Sentencias y resoluciones por autoridad competente.	0.00
Impto sobre nóminas y otros que deriven de una relación laboral	3,677,608.23
Otros servicios generales	0.00
<b>Otros servicios generales</b>	<b>3,715,641.23</b>
<b>TOTAL SERVICIOS GENERALES</b>	<b>15,540,772.29</b>

Bajo protesta de decir verdad, declaramos que los Estados Financieros y sus notas, son razonablemente correctos y son responsabilidad del emisor.

ELABORÓ

C.P. FRANCISCO HERNÁNDEZ GONZÁLEZ  
JEFE DEPARTAMENTO DE CONTABILIDAD

REVISÓ

C.P. MIGUEL FEDERICO GUTIÉRREZ  
SUBDIRECTOR DE CONTABILIDAD Y CONTROL

SUPERVISÓ

L.C. TOMÁS JUAN GODÍNEZ TORRES  
DIRECTOR DE PLANEACIÓN Y  
RECURSOS FINANCIEROS

AUTORIZÓ

LIC. HÉCTOR ÁNGELES HERNÁNDEZ  
SECRETARIO ADMINISTRATIVO





TRIBUNAL ELECTORAL DE LA CIUDAD DE MÉXICO  
SECRETARÍA ADMINISTRATIVA



ANALITICO DEL EJERCICIO PRESUPUESTAL DEL 1° DE ENERO AL 30 DE SEPTIEMBRE DE 2020

PTA.	C O N C E P T O	ASIGNACIÓN ANUAL	ASIGNACIÓN ANUAL MODIF.	EJERCICIO SEPTIEMBRE ACUMULADO	FEBRERO	MARZO	ABRIL	MAYO	JUNIO	JULIO	AGOSTO	SEPTIEMBRE	OCTUBRE	NOVIEMBRE	DICIEMBRE	PRESUPUESTO POR EJERCER
2000	MATERIALES Y SU	1,789,996.08	1,874,557.25	489,870.85	1,287,753.43	68,695.04	47,239.83	64,781.29	89,239.83	20,440.78	47,711.83	96,975.92	47,239.83	47,239.83	47,239.83	1,333,866.40
2100	Mats. de admon em	1,111,556.08	1,056,984.80	110,338.41	787,488.23	3,088.26	32,319.83	28,675.83	32,319.83	461.91	33,493.33	42,178.10	32,319.83	32,319.83	32,319.83	846,656.39
2111	Materiales, útiles y e	597,600.00	529,683.99	9,909.21	455,263.99	-15,715.58	24,800.00	24,800.00	24,800.00	2,007.62	25,239.50	24,800.00	24,800.00	24,800.00	24,800.00	516,774.78
2121	Mat. y útiles de imp.	0.00	0.00	0.00	0.00	0.00	0.00	0.00	0.00	0.00	0.00	0.00	0.00	0.00	0.00	0.00
2141	Mat. útiles y eq mer	400,000.00	400,734.00	734.00	400,000.00	0.00	0.00	0.00	0.00	0.00	734.00	0.00	0.00	0.00	0.00	400,000.00
2151	Materiales impresos e r	113,956.08	102,308.08	75,426.47	79,748.59	8,315.83	7,519.83	3,875.83	7,519.83	-5,260.17	7,519.83	7,519.83	7,519.83	7,519.83	7,519.83	26,881.61
2161	Materiales de limpiea	0.00	24,268.73	24,268.73	178.00	10,498.00	0.00	0.00	0.00	3,734.46	0.00	9,858.27	0.00	0.00	0.00	0.00
2171	Mats. Útiles de ense	0.00	0.00	0.00	0.00	0.00	0.00	0.00	0.00	0.00	0.00	0.00	0.00	0.00	0.00	0.00
2200	Alimentos y utensil	179,040.00	133,453.32	27,709.82	29,870.00	19,790.36	14,920.00	8,310.37	14,920.00	14,920.00	-8,034.83	-5,002.48	14,920.00	14,920.00	14,920.00	105,743.50
2211	Prod. alimenticios y l	179,040.00	133,291.30	27,547.80	29,870.00	19,628.34	14,920.00	8,310.37	14,920.00	14,920.00	-8,034.83	-5,002.48	14,920.00	14,920.00	14,920.00	105,743.50
2231	Utensilios para el se	0.00	162.02	162.02	0.00	162.02	0.00	0.00	0.00	0.00	0.00	0.00	0.00	0.00	0.00	0.00
2300	Mats primas y mat.	0.00	0.00	0.00	0.00	0.00	0.00	0.00	0.00	0.00	0.00	0.00	0.00	0.00	0.00	0.00
2321	Insurnos textiles adq	0.00	0.00	0.00	0.00	0.00	0.00	0.00	0.00	0.00	0.00	0.00	0.00	0.00	0.00	0.00
2400	Mats y arts. de con	76,000.00	56,984.89	19,994.89	83,297.20	2,653.80	0.00	0.00	0.00	5,058.87	1,676.02	3,299.00	0.00	0.00	0.00	76,000.00
2419	Chos productos Min	0.00	0.00	0.00	0.00	0.00	0.00	0.00	0.00	0.00	0.00	0.00	0.00	0.00	0.00	0.00
2421	Cemento y producto	0.00	225.01	225.01	0.00	0.00	0.00	0.00	0.00	0.00	225.01	0.00	0.00	0.00	0.00	0.00
2431	Cal, yeso y producto	0.00	0.00	0.00	0.00	0.00	0.00	0.00	0.00	0.00	0.00	0.00	0.00	0.00	0.00	0.00
2441	Madera y productos	0.00	2,216.80	2,216.80	0.00	2,216.80	0.00	0.00	0.00	0.00	0.00	0.00	0.00	0.00	0.00	0.00
2451	Vetro y productos d	0.00	0.00	0.00	0.00	0.00	0.00	0.00	0.00	0.00	0.00	0.00	0.00	0.00	0.00	0.00
2461	Materiales electrico y e	96,000.00	61,494.00	5,494.00	57,790.00	405.00	0.00	0.00	0.00	0.00	0.00	3,299.00	0.00	0.00	0.00	56,000.00
2471	Articulos metalicos F	10,000.00	10,042.00	42.00	10,000.00	42.00	0.00	0.00	0.00	0.00	0.00	0.00	0.00	0.00	0.00	10,000.00
2481	Materiales complem	0.00	2,255.00	2,255.00	0.00	0.00	0.00	0.00	0.00	0.00	0.00	0.00	0.00	0.00	0.00	0.00
2491	Chos mats. y prod c	10,000.00	19,762.08	9,762.08	13,252.20	0.00	0.00	0.00	0.00	5,058.87	1,451.01	0.00	0.00	0.00	0.00	10,000.00
2500	Prod quimicos, farr	70,000.00	183,989.14	120,752.62	70,538.00	30,485.60	0.00	27,795.00	42,000.00	0.00	8,579.40	4,591.14	0.00	0.00	0.00	83,236.52
2511	Productos quimicos	0.00	0.00	0.00	0.00	0.00	0.00	0.00	0.00	0.00	0.00	0.00	0.00	0.00	0.00	0.00
2521	Fertilizantes, pestic	0.00	0.00	0.00	0.00	0.00	0.00	0.00	0.00	0.00	0.00	0.00	0.00	0.00	0.00	0.00
2531	Medicinas y prod. far	80,000.00	60,795.00	795.00	60,000.00	0.00	0.00	795.00	0.00	0.00	0.00	0.00	0.00	0.00	0.00	60,000.00
2541	Mat. acc. y suminist	10,000.00	120,199.00	116,962.48	120,199.00	30,485.60	0.00	27,000.00	42,000.00	0.00	8,579.40	1,596.00	0.00	0.00	0.00	3,236.52
2551	Mat. acc. y sum. de l	0.00	0.00	0.00	0.00	0.00	0.00	0.00	0.00	0.00	0.00	0.00	0.00	0.00	0.00	0.00
2561	Fibras sinteticas, hul	0.00	2,995.14	2,995.14	0.00	0.00	0.00	0.00	0.00	0.00	0.00	2,995.14	0.00	0.00	0.00	0.00
2600	Combustibles, lubri	190,000.00	190,000.00	190,000.00	190,000.00	0.00	0.00	0.00	0.00	0.00	0.00	0.00	0.00	0.00	0.00	0.00
2611	Combustibles, lubric	190,000.00	190,000.00	190,000.00	190,000.00	0.00	0.00	0.00	0.00	0.00	0.00	0.00	0.00	0.00	0.00	0.00
2700	Vest. loco, prendas	15,000.00	16,740.00	1,740.00	15,000.00	0.00	0.00	0.00	0.00	0.00	0.00	1,740.00	0.00	0.00	0.00	15,000.00
2711	Vestuarios y unifom	5,000.00	5,000.00	5,000.00	5,000.00	0.00	0.00	0.00	0.00	0.00	0.00	0.00	0.00	0.00	0.00	5,000.00
2721	Prendas de segunda	10,000.00	11,740.00	1,740.00	10,000.00	0.00	0.00	0.00	0.00	0.00	0.00	1,740.00	0.00	0.00	0.00	10,000.00
2741	Productos textiles	0.00	0.00	0.00	0.00	0.00	0.00	0.00	0.00	0.00	0.00	0.00	0.00	0.00	0.00	0.00
2751	Blancos y otros prod	0.00	0.00	0.00	0.00	0.00	0.00	0.00	0.00	0.00	0.00	0.00	0.00	0.00	0.00	0.00
2900	Herram. redaccione	128,000.00	197,385.10	26,335.11	197,385.10	12,657.03	0.00	0.00	0.00	0.00	15,988.01	50,170.06	0.00	0.00	0.00	177,049.99
2911	Herramientas menor	10,000.00	10,000.00	10,000.00	10,000.00	0.00	0.00	0.00	0.00	0.00	0.00	0.00	0.00	0.00	0.00	10,000.00
2921	Redacciones, y accs	10,000.00	26,468.07	16,468.07	11,560.00	1,740.00	0.00	0.00	0.00	0.00	12,988.01	170.06	0.00	0.00	0.00	10,000.00
2931	Rel. accs. men. Mo	0.00	2,917.03	2,917.03	0.00	2,917.03	0.00	0.00	0.00	0.00	0.00	0.00	0.00	0.00	0.00	0.00
2941	Relacc. y accs. Men	50,000.00	100,000.00	50,000.00	50,000.00	0.00	0.00	0.00	0.00	0.00	0.00	50,000.00	0.00	0.00	0.00	100,000.00
2961	Relacc. y accs. Men	58,000.00	58,000.00	58,000.00	58,000.00	0.00	0.00	0.00	0.00	0.00	0.00	0.00	0.00	0.00	0.00	58,000.00
2991	Rel. y acc. Men. Otr	0.00	0.00	0.00	0.00	0.00	0.00	0.00	0.00	0.00	0.00	0.00	0.00	0.00	0.00	0.00

Bajo protesta de decir verdad, declaramos que los Estados Financieros y sus notas, son razonablemente correctos y son responsabilidad del emisor.



TRIBUNAL ELECTORAL DE LA CIUDAD DE MÉXICO

SECRETARÍA ADMINISTRATIVA

ANALÍTICO DEL EJERCICIO PRESUPUESTAL DEL 1° DE ENERO AL 30 DE SEPTIEMBRE DE 2020

PTA.	C O N C E P T O	ASIGNACIÓN ANUAL	ASIGNACIÓN ANUAL MODIF. SEPTIEMBRE	PRESUPUESTO EJERCIDO SEPTIEMBRE ACUMULADO	PRESUPUESTO												ASIGNACIÓN ASOCIADA	ASIGNACIÓN POR EJERCER
					ENERO	FEBRERO	MARZO	ABRIL	MAYO	JUNIO	JULIO	AGOSTO	SEPTIEMBRE	OCTUBRE	NOVIEMBRE	DICIEMBRE		
3000	SERVICIOS GRALE	23,200,084.10	24,832,122.93	15,540,772.29	19,912,036.74	6,426,102.46	1,991,358.65	2,160,028.19	2,085,772.42	1,909,528.19	1,788,612.84	1,710,776.19	-1,737,857.80	1,665,248.19	1,692,593.76	1,651,244.24	9,281,300.84	
3100	SERVICIOS BÁSICOS	2,684,919.66	2,664,450.82	1,588,841.44	2,009,009.69	448,453.75	233,395.31	207,961.17	257,790.40	207,961.17	221,026.77	192,961.17	239,519.95	207,961.17	239,526.76	207,963.20	1,075,609.38	
3111	Contratación e instal	0.00	0.00	0.00	0.00	0.00	0.00	0.00	0.00	0.00	0.00	0.00	0.00	0.00	0.00	0.00	0.00	
3112	Energía eléctrica	1,699,720.00	1,658,218.59	863,107.01	1,233,294.59	283,286.00	120,644.00	141,644.00	154,644.00	141,644.00	118,144.00	126,644.00	140,642.59	141,644.00	141,644.00	141,644.00	795,111.58	
3131	Agua potable	189,393.60	203,303.58	141,338.63	173,827.98	31,565.60	37,665.60	0.00	36,565.60	0.00	36,565.60	0.00	31,565.58	0.00	31,565.60	0.00	64,054.95	
3141	Teléfono tradicional	178,312.56	178,309.39	118,875.03	133,731.25	29,718.76	14,859.38	14,859.38	14,859.38	14,859.38	14,859.38	14,859.38	14,859.38	14,859.38	14,859.38	14,859.38	59,434.36	
3151	Servicio de telefonía	0.00	0.00	0.00	0.00	0.00	0.00	0.00	0.00	0.00	0.00	0.00	0.00	0.00	0.00	0.00	0.00	
3161	Serv. De telecomuni	24,432.10	25,432.10	17,073.02	19,324.09	4,072.02	2,036.01	2,036.01	2,036.01	2,036.01	2,036.01	2,036.01	2,036.01	2,036.01	2,036.01	2,036.01	8,359.08	
3171	Servicios de acceso	593,061.40	593,059.18	444,409.77	444,793.80	98,843.56	49,421.78	49,421.78	49,421.78	49,421.78	49,421.78	49,421.78	49,419.56	49,421.78	49,421.78	49,421.82	148,649.41	
3181	Servicios postales y	0.00	4,037.98	4,037.98	4,037.98	1,005.61	2,768.54	0.00	263.63	0.00	0.00	0.00	0.00	0.00	0.00	0.00	0.00	
3200	Servicios de arrend	3,324,511.89	3,459,508.50	2,865,165.26	3,255,187.39	2,543,441.43	40,107.05	314,107.05	85,107.05	85,107.05	70,106.10	68,107.05	68,104.61	68,107.05	68,107.05	68,107.03	594,343.74	
3220	Arrendamiento de ec	0.00	0.00	0.00	0.00	0.00	0.00	0.00	0.00	0.00	0.00	0.00	0.00	0.00	0.00	0.00	0.00	
3231	Air. de mob. y eq. de	555,710.00	527,700.72	110,306.02	388,779.25	92,619.34	18,309.17	46,309.17	46,309.17	46,309.17	46,309.17	46,309.17	46,305.99	46,309.17	46,309.15	46,309.15	417,400.70	
3252	Air. de eq. transport	0.00	0.00	0.00	0.00	0.00	0.00	0.00	0.00	0.00	0.00	0.00	0.00	0.00	0.00	0.00	0.00	
3253	Air. de eq. transport	0.00	0.00	0.00	0.00	0.00	0.00	0.00	0.00	0.00	0.00	0.00	0.00	0.00	0.00	0.00	0.00	
3271	Arrendamiento de ac	2,668,801.89	2,929,802.73	2,752,860.19	2,864,409.69	2,450,822.09	21,797.88	267,797.88	36,797.88	21,797.88	21,797.88	21,797.88	21,797.88	21,797.88	21,797.88	21,797.88	176,942.54	
3291	Otros arrendamiento	0.00	1,999.05	1,999.05	1,999.05	0.00	0.00	0.00	0.00	0.00	1,999.05	0.00	0.00	0.00	0.00	0.00	0.00	
3300	SERVICIOS PROF., CIER	4,057,109.02	4,203,178.28	2,459,199.20	3,301,286.21	1,045,291.50	352,429.35	327,149.35	297,369.35	377,149.35	302,369.35	302,369.35	297,158.61	302,369.35	302,369.35	302,373.37	1,743,979.08	
3311	Servicios legales, de	304,962.80	304,962.80	304,962.80	304,962.80	304,962.80	0.00	0.00	0.00	0.00	0.00	0.00	0.00	0.00	0.00	0.00	0.00	
3321	Servicio de Diseño, r	5,000.00	5,000.00	5,000.00	5,000.00	5,000.00	0.00	0.00	0.00	0.00	0.00	0.00	0.00	0.00	0.00	0.00	0.00	
3331	Serv. de contaduría	354,036.22	354,036.22	303,027.08	303,027.18	94,006.04	47,003.02	47,003.02	47,003.02	47,003.02	47,003.02	47,003.02	47,003.02	47,003.02	47,003.02	47,003.02	51,009.13	
3341	Servicios de capaci.	700,000.00	519,996.26	103,860.01	344,993.26	116,666.00	28,333.00	28,333.00	53,333.00	28,333.00	28,333.00	28,333.00	33,329.26	58,333.00	58,333.00	58,337.00	418,116.25	
3351	Servicios de investig	0.00	0.00	0.00	0.00	0.00	0.00	0.00	0.00	0.00	0.00	0.00	0.00	0.00	0.00	0.00	0.00	
3361	Serv. De apoyo adm	232,000.00	232,005.66	45,579.30	174,005.63	38,666.66	19,333.33	19,333.33	19,333.33	19,333.33	19,333.33	19,333.33	19,338.99	19,333.33	19,333.33	19,333.37	186,426.36	
3362	Servicios de impresi-	300,000.00	401,064.40	8,120.00	326,064.40	131,000.00	45,960.00	25,000.00	25,000.00	25,000.00	25,000.00	25,000.00	25,004.40	25,000.00	25,000.00	25,000.00	392,944.40	
3381	Servicios de vigilanc	1,910,520.00	1,910,522.94	1,430,280.00	1,430,282.94	313,200.00	161,820.00	161,820.00	161,820.00	161,820.00	161,820.00	161,820.00	156,602.94	161,820.00	161,820.00	161,820.00	480,242.84	
3391	Serv. Profesionales	250,560.00	395,560.00	187,920.00	332,620.00	41,760.00	50,880.00	50,880.00	-9,120.00	50,880.00	50,880.00	50,880.00	45,880.00	20,880.00	20,880.00	20,880.00	207,640.00	
3400	Serv. financieros, b	471,260.85	472,260.85	233,642.68	358,149.66	94,223.48	38,703.74	37,703.74	37,703.74	37,703.74	37,703.74	37,703.74	37,703.74	37,703.74	37,703.74	37,703.71	238,578.17	
3411	Servicios financieros	60,000.00	60,000.00	45,000.00	45,000.00	10,000.00	5,000.00	5,000.00	5,000.00	5,000.00	5,000.00	5,000.00	5,000.00	5,000.00	5,000.00	5,000.00	94,398.95	
3441	Seguro de resp. Patr	10,000.00	10,000.00	10,000.00	10,000.00	10,000.00	0.00	0.00	0.00	0.00	0.00	0.00	0.00	0.00	0.00	0.00	10,000.00	
3451	Seguro de bienes pa	292,044.85	292,044.85	219,033.63	219,033.63	48,674.14	24,337.07	24,337.07	24,337.07	24,337.07	24,337.07	24,337.07	24,337.07	24,337.07	24,337.07	24,337.08	73,011.22	
3471	Fletes y manobras	0.00	0.00	0.00	0.00	0.00	0.00	0.00	0.00	0.00	0.00	0.00	0.00	0.00	0.00	0.00	0.00	
3499	Servicios financieros	109,216.00	110,216.00	9,048.00	85,116.03	25,549.34	9,366.67	8,366.67	8,366.67	8,366.67	8,366.67	8,366.67	8,366.67	8,366.67	8,366.67	8,366.63	101,166.00	
3500	SERVICIOS DE INSTAL	5,177,980.61	5,252,912.29	4,033,273.77	4,987,352.11	977,580.08	674,171.79	641,840.04	775,340.04	471,840.04	502,840.04	471,840.04	471,840.04	471,840.04	471,840.04	471,840.10	2,919,635.52	
3511	Conservación y man	157,044.00	357,044.00	315,656.71	317,783.45	26,174.10	194,087.05	13,087.05	13,087.05	13,087.05	13,087.05	13,087.05	13,087.05	13,087.05	13,087.05	13,087.05	41,387.89	
3521	Inst. rep. y mt. de r	1,000,000.00	1,160,331.68	279,803.42	929,331.65	190,666.66	84,665.01	233,333.33	83,333.33	83,333.33	83,333.33	83,333.33	83,333.33	83,333.33	83,333.33	83,333.37	860,526.26	
3531	Inst. rep. y mt. de s	1,179,203.28	1,179,203.28	884,402.37	884,402.37	242,367.22	93,683.61	93,683.61	93,683.61	93,683.61	93,683.61	93,683.61	93,683.61	93,683.61	93,683.61	93,683.61	294,800.91	
3553	Rep. y mt. eq. Tran	500,000.00	460,000.00	235,151.17	335,000.03	83,333.34	1,666.67	41,666.67	41,666.67	41,666.67	41,666.67	41,666.67	41,666.67	41,666.67	41,666.67	41,666.63	224,848.83	
3571	Inst. rep. y mt. maq	615,324.16	655,324.16	469,087.73	501,493.14	102,554.02	91,277.06	51,277.06	51,277.06	51,277.06	51,277.06	51,277.06	51,277.06	51,277.06	51,277.06	51,277.06	186,236.43	
3581	Servicios de limpiez	1,670,598.57	2,386,008.57	1,812,052.37	2,386,008.57	323,418.08	204,209.04	204,209.04	487,709.04	184,209.04	184,209.04	184,209.04	184,209.04	184,209.04	184,209.04	184,209.04	573,646.20	
3591	Servicios de basur	55,000.00	55,000.00	37,120.00	41,249.97	9,166.66	4,583.33	4,583.33	4,583.33	4,583.33	4,583.33	4,583.33	4,583.33	4,583.33	4,583.33	4,583.33	17,860.00	

Bajo protesta de decir verdad, declaramos que los Estados Financieros y sus notas, son razonablemente correctos y son responsabilidad del emisor.

TRIBUNAL ELECTORAL DE LA CIUDAD DE MÉXICO  
SECRETARÍA ADMINISTRATIVA



ANALITICO DEL EJERCICIO PRESUPUESTAL DEL 1° DE ENERO AL 30 DE SEPTIEMBRE DE 2020

PTA.	C O N C E P T O	ASIGNACIÓN ANUAL	PRESUPUESTO												ASIGNACIÓN POR EJERCER			
			ASIGNACIÓN ANUAL MODIF. SEPTIEMBRE	ASIGNACIÓN ANUAL MODIF. SEPTIEMBRE ACUMULADO	FEBRERO	MARZO	ABRIL	MAYO	JUNIO	JULIO	AGOSTO	SEPTIEMBRE	OCTUBRE	NOVIEMBRE		ASIGNACIÓN DICIEMBRE		
3600	Serv. de comunicac	772,964.79	851,764.79	624,883.37	688,523.66	155,827.45	64,413.74	72,413.74	72,413.74	84,913.74	84,913.74	78,913.74	78,913.74	64,413.74	64,413.74	64,413.74	64,413.65	256,875.42
3611	Dir radio tv y/o med	500,000.00	608,800.00	420,165.92	483,800.03	110,333.34	41,666.67	49,666.67	49,666.67	62,166.67	62,166.67	56,166.67	56,166.67	41,666.67	41,666.67	41,666.67	41,666.63	188,634.08
3631	Serv. de creat. progr	0.00	0.00	0.00	0.00	0.00	0.00	0.00	0.00	0.00	0.00	0.00	0.00	0.00	0.00	0.00	0.00	0.00
3661	Serv. de creacion y d	272,964.79	272,964.79	204,723.45	204,723.63	45,484.14	22,747.07	22,747.07	22,747.07	22,747.07	22,747.07	22,747.07	22,747.07	22,747.07	22,747.07	22,747.07	22,747.02	88,241.34
3700	Serv. de traslado y	220,000.00	232,810.12	20,079.34	177,810.09	40,105.20	23,717.90	18,333.33	18,333.33	18,333.33	18,333.33	18,333.33	18,333.33	18,333.33	18,333.33	18,333.33	18,333.37	212,730.78
3711	Pasajes aereos naci	0.00	5,466.01	5,181.01	5,466.01	0.00	4,000.00	0.00	0.00	0.00	0.00	0.00	0.00	1,466.01	0.00	0.00	0.00	285.00
3712	Pasajes aereos inter	0.00	0.00	0.00	0.00	0.00	0.00	0.00	0.00	0.00	0.00	0.00	0.00	0.00	0.00	0.00	0.00	0.00
3721	Pasajes terrestres	0.00	0.00	0.00	0.00	0.00	0.00	0.00	0.00	0.00	0.00	0.00	0.00	0.00	0.00	0.00	0.00	0.00
3722	Pasajes terrestres al	0.00	13,810.12	13,810.12	13,810.12	3,438.54	6,384.57	0.00	3,695.00	0.00	0.00	28.00	284.01	0.00	0.00	0.00	0.00	0.00
3724	Pasajes terrestres in	0.00	0.00	0.00	0.00	0.00	0.00	0.00	0.00	0.00	0.00	0.00	0.00	0.00	0.00	0.00	0.00	0.00
3751	Válidos en el país	220,000.00	213,533.99	1,089.21	158,533.96	36,666.66	13,333.33	18,333.33	18,333.33	18,333.33	18,333.33	18,333.33	18,333.33	18,333.33	18,333.33	18,333.33	18,333.37	212,445.78
3761	Válidos en el extran	0.00	0.00	0.00	0.00	0.00	0.00	0.00	0.00	0.00	0.00	0.00	0.00	0.00	0.00	0.00	0.00	0.00
3791	Otros servicios de in	0.00	0.00	0.00	0.00	0.00	0.00	0.00	0.00	0.00	0.00	0.00	0.00	0.00	0.00	0.00	0.00	0.00
3800	Servicios oficiales	320,000.00	320,000.00	0.00	264,999.97	35,666.66	18,333.33	18,333.33	18,333.33	118,333.33	18,333.33	18,333.33	18,333.33	18,333.33	18,333.33	18,333.33	18,333.37	320,000.00
3811	Gastos de ceremoni	0.00	0.00	0.00	0.00	0.00	0.00	0.00	0.00	0.00	0.00	0.00	0.00	0.00	0.00	0.00	0.00	0.00
3822	Gastos de orden soc	0.00	0.00	0.00	0.00	0.00	0.00	0.00	0.00	0.00	0.00	0.00	0.00	0.00	0.00	0.00	0.00	0.00
3831	Congresos y conven	220,000.00	220,000.00	0.00	164,999.97	36,666.66	18,333.33	18,333.33	18,333.33	18,333.33	18,333.33	18,333.33	18,333.33	18,333.33	18,333.33	18,333.33	18,333.37	220,000.00
3841	Exposiciones	100,000.00	100,000.00	0.00	100,000.00	0.00	0.00	0.00	100,000.00	0.00	0.00	0.00	0.00	0.00	0.00	0.00	0.00	100,000.00
3900	Otros servicios gen	6,272,237.28	6,335,237.28	3,715,641.23	4,768,677.95	1,085,372.88	545,186.44	522,186.44	522,186.44	525,186.44	522,186.44	522,186.44	522,186.44	522,186.44	522,186.44	522,186.44	522,186.44	2,619,596.05
3911	Serv fun y de cem i	0.00	0.00	0.00	0.00	0.00	0.00	0.00	0.00	0.00	0.00	0.00	0.00	0.00	0.00	0.00	0.00	0.00
3921	Impuestos y derecho	6,000.00	46,000.00	38,033.90	46,000.00	3,000.00	40,000.00	0.00	3,000.00	0.00	0.00	0.00	0.00	0.00	0.00	0.00	0.00	7,967.00
3941	Sentencias y resoluc	0.00	0.00	0.00	0.00	0.00	0.00	0.00	0.00	0.00	0.00	0.00	0.00	0.00	0.00	0.00	0.00	0.00
3981	Impuesto sobre nó	6,266,237.28	6,266,237.28	3,677,608.23	4,999,677.96	1,044,372.88	522,186.44	522,186.44	522,186.44	522,186.44	522,186.44	522,186.44	522,186.44	522,186.44	522,186.44	522,186.44	522,186.44	2,588,629.05
3991	Servicios para la pro	0.00	23,000.00	0.00	23,000.00	39,000.00	-18,000.00	0.00	0.00	0.00	0.00	0.00	0.00	0.00	0.00	0.00	0.00	23,000.00
4410	Ayudas Sociales	0.00	0.00	0.00	0.00	0.00	0.00	0.00	0.00	0.00	0.00	0.00	0.00	0.00	0.00	0.00	0.00	0.00
4411	Premios	0.00	0.00	0.00	0.00	0.00	0.00	0.00	0.00	0.00	0.00	0.00	0.00	0.00	0.00	0.00	0.00	0.00

Bajo protesta de decir verdad, declaramos que los Estados Financieros y sus notas, son razonablemente correctos y son responsabilidad del emisor.



TRIBUNAL ELECTORAL DE LA CIUDAD DE MÉXICO  
SECRETARÍA ADMINISTRATIVA



ANALITICO DEL EJERCICIO PRESUPUESTAL DEL 1° DE ENERO AL 30 DE SEPTIEMBRE DE 2020

PTA.	C O N C E P T O	ASIGNACIÓN ANUAL		PRESUPUESTO EJERCIDO		ASIGNACIÓN												PRESUPUESTO POR EJERCER							
		ANUAL	SEPTIEMBRE	ANUAL MODIF.	SEPTIEMBRE	ACUMULADO	SEPTIEMBRE	FEBRERO	MARZO	ABRIL	MAYO	JUNIO	JULIO	AGOSTO	SEPTIEMBRE	OCTUBRE	NOVIEMBRE		ASIGNACIÓN DICIEMBRE						
5000	BIENES MUEB. INT	532,500.00	154,834.02	532,500.00	532,500.00	532,500.00	582,500.00	0.00	0.00	0.00	0.00	0.00	0.00	0.00	0.00	0.00	0.00	0.00	0.00	0.00	0.00	0.00	0.00	377,665.98	
5100	BIENES MUEBLES	575,500.00	154,834.02	525,500.00	525,500.00	525,500.00	575,500.00	0.00	0.00	0.00	0.00	0.00	0.00	0.00	0.00	0.00	0.00	0.00	0.00	0.00	0.00	0.00	0.00	0.00	370,665.98
5111	Muebles de oficina y	10,000.00	0.00	10,000.00	10,000.00	10,000.00	10,000.00	0.00	0.00	0.00	0.00	0.00	0.00	0.00	0.00	0.00	0.00	0.00	0.00	0.00	0.00	0.00	0.00	0.00	10,000.00
5121	Muebles, excepto de	0.00	0.00	0.00	0.00	0.00	0.00	0.00	0.00	0.00	0.00	0.00	0.00	0.00	0.00	0.00	0.00	0.00	0.00	0.00	0.00	0.00	0.00	0.00	0.00
9151	Eq. de computo y de	500,000.00	154,834.02	450,000.00	450,000.00	500,000.00	500,000.00	0.00	0.00	0.00	0.00	0.00	0.00	0.00	0.00	0.00	0.00	0.00	0.00	0.00	0.00	0.00	0.00	0.00	295,165.98
5191	Otros mobiliarios y e	10,000.00	0.00	10,000.00	10,000.00	10,000.00	10,000.00	0.00	0.00	0.00	0.00	0.00	0.00	0.00	0.00	0.00	0.00	0.00	0.00	0.00	0.00	0.00	0.00	0.00	10,000.00
5211	Equipos y aparatos i	0.00	0.00	0.00	0.00	0.00	0.00	0.00	0.00	0.00	0.00	0.00	0.00	0.00	0.00	0.00	0.00	0.00	0.00	0.00	0.00	0.00	0.00	0.00	0.00
5231	Camaras fotografica	0.00	0.00	0.00	0.00	0.00	0.00	0.00	0.00	0.00	0.00	0.00	0.00	0.00	0.00	0.00	0.00	0.00	0.00	0.00	0.00	0.00	0.00	0.00	0.00
5311	Equipo médicos y de	0.00	0.00	0.00	0.00	0.00	0.00	0.00	0.00	0.00	0.00	0.00	0.00	0.00	0.00	0.00	0.00	0.00	0.00	0.00	0.00	0.00	0.00	0.00	0.00
5413	Autos y cam deot se	0.00	0.00	0.00	0.00	0.00	0.00	0.00	0.00	0.00	0.00	0.00	0.00	0.00	0.00	0.00	0.00	0.00	0.00	0.00	0.00	0.00	0.00	0.00	0.00
5621	Maquinaría y equipo	0.00	0.00	0.00	0.00	0.00	0.00	0.00	0.00	0.00	0.00	0.00	0.00	0.00	0.00	0.00	0.00	0.00	0.00	0.00	0.00	0.00	0.00	0.00	0.00
5641	Sist. a. a. calef. y de	0.00	0.00	0.00	0.00	0.00	0.00	0.00	0.00	0.00	0.00	0.00	0.00	0.00	0.00	0.00	0.00	0.00	0.00	0.00	0.00	0.00	0.00	0.00	0.00
5651	Equipo de comunica	0.00	0.00	0.00	0.00	0.00	0.00	0.00	0.00	0.00	0.00	0.00	0.00	0.00	0.00	0.00	0.00	0.00	0.00	0.00	0.00	0.00	0.00	0.00	0.00
5661	Eq. de generación el	0.00	0.00	0.00	0.00	0.00	0.00	0.00	0.00	0.00	0.00	0.00	0.00	0.00	0.00	0.00	0.00	0.00	0.00	0.00	0.00	0.00	0.00	0.00	0.00
5671	Herramientas y Maq	0.00	0.00	0.00	0.00	0.00	0.00	0.00	0.00	0.00	0.00	0.00	0.00	0.00	0.00	0.00	0.00	0.00	0.00	0.00	0.00	0.00	0.00	0.00	0.00
5691	Otros equipos	55,500.00	0.00	55,500.00	55,500.00	55,500.00	55,500.00	0.00	0.00	0.00	0.00	0.00	0.00	0.00	0.00	0.00	0.00	0.00	0.00	0.00	0.00	0.00	0.00	0.00	55,500.00
5900	B. INMUEB. INFRAE	0.00	0.00	0.00	0.00	0.00	0.00	0.00	0.00	0.00	0.00	0.00	0.00	0.00	0.00	0.00	0.00	0.00	0.00	0.00	0.00	0.00	0.00	0.00	0.00
5931	Edificios no habitac	0.00	0.00	0.00	0.00	0.00	0.00	0.00	0.00	0.00	0.00	0.00	0.00	0.00	0.00	0.00	0.00	0.00	0.00	0.00	0.00	0.00	0.00	0.00	0.00
5891	Otros bienes inmueb	0.00	0.00	0.00	0.00	0.00	0.00	0.00	0.00	0.00	0.00	0.00	0.00	0.00	0.00	0.00	0.00	0.00	0.00	0.00	0.00	0.00	0.00	0.00	0.00
5900	Activos intangibles	7,000.00	0.00	7,000.00	7,000.00	7,000.00	7,000.00	0.00	0.00	0.00	0.00	0.00	0.00	0.00	0.00	0.00	0.00	0.00	0.00	0.00	0.00	0.00	0.00	0.00	7,000.00
5911	Software	0.00	0.00	0.00	0.00	0.00	0.00	0.00	0.00	0.00	0.00	0.00	0.00	0.00	0.00	0.00	0.00	0.00	0.00	0.00	0.00	0.00	0.00	0.00	0.00
5921	Patentes	0.00	0.00	0.00	0.00	0.00	0.00	0.00	0.00	0.00	0.00	0.00	0.00	0.00	0.00	0.00	0.00	0.00	0.00	0.00	0.00	0.00	0.00	0.00	0.00
5931	Marcas	0.00	0.00	0.00	0.00	0.00	0.00	0.00	0.00	0.00	0.00	0.00	0.00	0.00	0.00	0.00	0.00	0.00	0.00	0.00	0.00	0.00	0.00	0.00	0.00
5941	Derechos	0.00	0.00	0.00	0.00	0.00	0.00	0.00	0.00	0.00	0.00	0.00	0.00	0.00	0.00	0.00	0.00	0.00	0.00	0.00	0.00	0.00	0.00	0.00	0.00
5971	Licencias informatic	7,000.00	0.00	7,000.00	7,000.00	7,000.00	7,000.00	0.00	0.00	0.00	0.00	0.00	0.00	0.00	0.00	0.00	0.00	0.00	0.00	0.00	0.00	0.00	0.00	0.00	7,000.00
5991	Otros activos intangi	0.00	0.00	0.00	0.00	0.00	0.00	0.00	0.00	0.00	0.00	0.00	0.00	0.00	0.00	0.00	0.00	0.00	0.00	0.00	0.00	0.00	0.00	0.00	0.00

Bajo protesta de decir verdad, declaramos que los Estados Financieros y sus notas, son razonablemente correctos y son responsabilidad del emisor.

ELABORÓ

REVISÓ

C.P. FRANCISCO HERNÁNDEZ GÓNZALEZ  
JEFE DEPARTAMENTO DE CONTABILIDAD

C.P. MIGUEL FEDERICO GUTIÉRREZ  
SUBDIRECTOR DE CONTABILIDAD Y CONTROL

SUPERVISÓ

AUTORIZÓ

L.C. TOMÁS JUAN GODÍNEZ TORRES  
DIRECTOR DE PLANEACIÓN Y RECURSOS FINANCIEROS

LIC. HÉCTOR ÁNGELES HERNÁNDEZ  
SECRETARIO ADMINISTRATIVO



**TRIBUNAL ELECTORAL DE LA CIUDAD DE MÉXICO**  
**SECRETARÍA ADMINISTRATIVA**

**REPLANTEAMIENTO DEL PRESUPUESTO DEL 01 DE ENERO AL 30 DE SEPTIEMBRE DE 2020**

PTA.	C O N C E P T O	ASIGNACIÓN ANUAL	ASIGNACIÓN ANUAL MODIF. SEPTIEMBRE	PRESUPUESTO ASIGNADO SEPTIEMBRE SIN AJUSTES	PRESUPUESTO REAL EJERCIDO A SEPTIEMBRE	SDO. PEND. POR EJERCER DE ENERO A SEPTIEMBRE SIN AJUSTES	ADECUACIONES Y/O TRANSFERENCIAS PRESUPUESTALES	AMPLIACIONES DIMINUCIONES	PRESUPUESTO AJUSTADO ASIG. SEPTIEMBRE ACUMULADO	SDO. PEND. POR EJERCER DE ENERO A SEPTIEMBRE AJUSTADO	DISPONIBLE ACUMULADO DESPUES DE TRASPASOS
	Asignación gasto corriente	250,366,714.00	242,082,863.25	180,893,982.25	170,791,849.20	10,102,133.05	23,006,752.49	22,956,752.49	180,843,982.25	10,152,133.05	71,291,014.05
	Asignación gasto de inversión	582,500.00	532,500.00	582,500.00	154,834.02	427,665.98	0.00	50,000.00	532,500.00	377,665.98	377,665.98
	<b>Presupuesto Anual Autorizado</b>	<b>250,949,214.00</b>	<b>242,615,363.25</b>	<b>181,476,482.25</b>	<b>170,946,683.22</b>	<b>10,529,799.03</b>	<b>23,006,752.49</b>	<b>23,006,752.49</b>	<b>181,476,482.25</b>	<b>10,529,799.03</b>	<b>71,668,680.03</b>
4311	Ingresos Financieros	283,386.01	283,386.01	283,386.01	0.00	283,386.01	0.00	0.00	283,386.01	283,386.01	283,386.01
4399	Otros ingresos y beneficios varios	37,154.91	37,154.91	37,154.91	0.00	37,154.91	0.00	0.00	37,154.91	37,154.91	37,154.91
4326	Ingresos por venta de bases para licitación	0.00	0.00	0.00	0.00	0.00	0.00	0.00	0.00	0.00	0.00
4176	Ingresos por sanciones en licitaciones	0.00	0.00	0.00	0.00	0.00	0.00	0.00	0.00	0.00	0.00
	<b>REMANENTE PRESUPUESTAL</b>	<b>251,259,754.92</b>	<b>242,935,904.17</b>	<b>181,797,023.17</b>	<b>170,946,683.22</b>	<b>10,850,339.95</b>	<b>23,006,752.49</b>	<b>23,006,752.49</b>	<b>181,797,023.17</b>	<b>10,850,339.95</b>	<b>71,989,220.95</b>
<b>1000</b>	<b>SERVICIOS PERSONALES</b>	<b>225,397,033.82</b>	<b>215,386,183.07</b>	<b>160,777,440.75</b>	<b>154,780,206.06</b>	<b>6,017,234.69</b>	<b>21,518,000.00</b>	<b>22,896,333.00</b>	<b>159,399,107.75</b>	<b>4,638,901.89</b>	<b>60,825,977.01</b>
1100	Remun. al personal de carácter permanente	54,855,784.56	51,596,244.61	40,336,298.47	37,063,536.61	3,272,761.86	721,000.00	3,175,000.00	37,882,298.47	818,761.86	14,532,708.00
1131	Sueldos base al personal permanente	54,855,784.56	51,596,244.61	40,336,298.47	37,063,536.61	3,272,761.86	721,000.00	3,175,000.00	37,882,298.47	818,761.86	14,532,708.00
1200	Remun. Al personal de carácter transitorio	252,000.00	1,244,644.36	1,024,644.36	1,072,273.24	-47,628.88	157,000.00	0.00	1,181,644.36	109,371.12	172,371.12
1211	Honorarios asimilables a salarios	0.00	981,444.36	824,444.36	977,073.24	-152,628.88	157,000.00	0.00	981,444.36	4,371.12	4,371.12
1231	Rembolsos por servicios de carácter social.	252,000.00	263,200.00	200,200.00	95,200.00	105,000.00	0.00	0.00	200,200.00	105,000.00	168,000.00
<b>1300</b>	<b>Remun. adicionales y especiales</b>	<b>32,868,132.60</b>	<b>32,871,132.60</b>	<b>24,654,099.45</b>	<b>24,556,339.45</b>	<b>97,760.00</b>	<b>0.00</b>	<b>0.00</b>	<b>24,654,099.45</b>	<b>97,760.00</b>	<b>8,314,793.15</b>
1311	Prima quinq. por años de serv. efectivos prest.	147,936.00	147,936.00	110,952.00	13,192.00	97,760.00	0.00	0.00	110,952.00	97,760.00	134,744.00
1321	Prima vacaciones	4,028,024.64	4,031,024.64	3,024,018.48	3,024,018.48	0.00	0.00	0.00	3,024,018.48	0.00	1,007,006.16
1323	Gratificación de fin de año	28,692,171.96	28,692,171.96	21,519,128.97	21,519,128.97	0.00	0.00	0.00	21,519,128.97	0.00	7,173,042.99
1341	Compensaciones	0.00	0.00	0.00	0.00	0.00	0.00	0.00	0.00	0.00	0.00
<b>1400</b>	<b>Seguridad social</b>	<b>14,451,662.86</b>	<b>14,585,124.65</b>	<b>10,962,708.91</b>	<b>8,569,725.16</b>	<b>2,392,983.75</b>	<b>7,000.00</b>	<b>0.00</b>	<b>10,962,708.91</b>	<b>2,399,983.75</b>	<b>6,015,399.49</b>
1411	Aportaciones a instituciones de seguridad social	7,202,680.08	7,314,998.04	5,510,328.02	4,817,335.83	692,992.19	4,000.00	0.00	5,514,328.02	696,992.19	2,497,662.21
1521	Liq. Por indemnizaciones y por sueldos y salarios caídos	2,692,073.28	2,700,454.51	2,025,436.19	1,798,331.79	227,104.40	2,000.00	0.00	2,027,436.19	229,104.40	902,122.72
1431	Aport. al sist. piel ret. o admin. de fondos p/ el ret. y ahorro solid.	4,556,909.60	4,569,672.10	3,426,944.70	1,954,057.54	1,472,887.16	1,000.00	0.00	3,427,944.70	1,473,887.16	2,615,614.56
1441	Primas por seguro de vida del personal civil	0.00	0.00	0.00	0.00	0.00	0.00	0.00	0.00	0.00	0.00
1449	Otras aportaciones para seguros	0.00	0.00	0.00	0.00	0.00	0.00	0.00	0.00	0.00	0.00
<b>1500</b>	<b>Otras prestaciones sociales y económicas</b>	<b>122,959,453.70</b>	<b>115,089,036.85</b>	<b>83,799,689.56</b>	<b>83,498,331.60</b>	<b>301,357.96</b>	<b>20,633,000.00</b>	<b>19,721,333.00</b>	<b>84,711,356.56</b>	<b>1,213,024.96</b>	<b>31,590,705.25</b>
1511	Cuotas para el fondo de ahorro y fondo de trabajo	0.00	1,361,320.66	880,320.66	1,327,828.12	-447,507.46	481,000.00	0.00	1,361,320.66	33,492.54	33,492.54
1521	Liq. Por indemnizaciones y por sueldos y salarios caídos	0.00	85,000.00	85,000.00	77,594.08	7,405.92	0.00	0.00	85,000.00	7,405.92	7,405.92
1541	Valles de despensa	0.00	0.00	0.00	0.00	0.00	0.00	0.00	0.00	0.00	0.00
1542	Apoyo económico por defunción de familiares directos	0.00	0.00	0.00	0.00	0.00	0.00	0.00	0.00	0.00	0.00
1544	Asig. p/req. de cargos de serv. pub. de nivel técnico operativo	10,590,261.72	10,601,386.23	8,096,820.80	7,447,527.09	649,299.71	57,000.00	200,000.00	7,953,820.80	506,293.71	3,163,859.14
1591	Asig. p/req. cargos de serv. pub. sup. y m. med. lid. coord y enl.	112,369,191.98	103,041,329.96	74,737,548.10	74,645,382.31	92,165.79	20,095,000.00	19,521,333.00	75,311,215.10	665,832.79	28,395,947.65

Bajo protesta de decir verdad, declaramos que los Estados Financieros y sus notas, son razonablemente correctos y son responsabilidad del emisor.





**TRIBUNAL ELECTORAL DE LA CIUDAD DE MÉXICO**  
**SECRETARÍA ADMINISTRATIVA**  
**REPLANTEAMIENTO DEL PRESUPUESTO DEL 01 DE ENERO AL 30 DE SEPTIEMBRE DE 2020**

PTA.	C O N C E P T O	ASIGNACIÓN ANUAL	ASIGNACIÓN ANUAL MODIF. SEPTIEMBRE	PRESUPUESTO ASIGNADO SEPTIEMBRE SIN AJUSTES	PRESUPUESTO REAL EJERCIDO A SEPTIEMBRE ACUMULADO	SDO. PEND. POR EJERCER DE ENERO A SEPTIEMBRE SIN AJUSTES	SDO. PEND. POR EJERCER DE ENERO A SEPTIEMBRE AJUSTADO	PRESUPUESTO AJUSTADO ASIG. SEPTIEMBRE ACUMULADO	ADICIONES Y/O TRANSFERENCIAS PRESUPUESTALES	AMPLIACIONES DISMINUCIONES	SDO. PEND. POR EJERCER DE ENERO A SEPTIEMBRE AJUSTADO	DISPONIBLE ACUMULADO DESPUÉS DE TRASPASOS
		1,769,696.08	1,874,657.25	1,645,598.77	490,870.85	1,154,727.92	1,241,966.91	1,732,837.76	107,161.47	19,922.48	1,241,966.91	1,383,686.40
<b>2000</b>	<b>MATERIALES Y SUMINISTROS</b>											
2100	Mats. de admin emisión doc. y arts. Ofic.	1,111,656.08	1,056,994.80	926,128.04	110,338.41	815,789.63	849,696.90	960,035.31	33,907.27	0.00	849,696.90	946,656.39
2111	Materiales, útiles y eq. menores de ofina	597,600.00	529,683.99	438,016.99	9,909.21	428,106.78	445,374.78	455,263.99	17,268.00	0.00	445,374.78	519,774.78
2121	Mat. y útiles de imp. y reproducción	0.00	0.00	0.00	0.00	0.00	0.00	0.00	0.00	0.00	0.00	0.00
2141	Mat. útiles, y eq. menores de tec. y com.	400,000.00	400,734.00	400,734.00	734.00	400,000.00	400,000.00	400,734.00	0.00	0.00	400,000.00	400,000.00
2151	Material impreso e información digital	113,956.08	102,308.08	72,967.59	75,426.47	-2,458.88	4,322.12	79,748.59	6,781.00	0.00	4,322.12	26,881.61
2161	Materiales de limpieza	0.00	24,268.73	14,410.46	24,268.73	-9,858.27	0.00	24,268.73	9,858.27	0.00	0.00	0.00
2171	Mats. Útiles de enseñanza	0.00	0.00	0.00	0.00	0.00	0.00	0.00	0.00	0.00	0.00	0.00
<b>2200</b>	<b>Alimentos y utensilios</b>											
2211	Productos alimenticios y bebidas para personas	179,040.00	133,453.32	95,151.80	27,709.82	67,451.98	60,983.50	88,693.32	13,454.00	19,922.48	60,983.50	105,743.50
2231	Utensilios para el servicio de alimentación	179,040.00	133,291.30	94,999.78	27,547.80	67,451.98	60,983.50	88,531.30	13,454.00	19,922.48	60,983.50	105,743.50
2300	Mats primas y mat.de prod y comercialización	0.00	0.00	0.00	0.00	0.00	0.00	0.00	0.00	0.00	0.00	0.00
2321	Insumos textiles adquiridos como materia prima	0.00	0.00	0.00	0.00	0.00	0.00	0.00	0.00	0.00	0.00	0.00
<b>2400</b>	<b>Mats y arts. de const. y de reparación</b>											
2419	Otros productos minerales no metálicos	76,000.00	95,994.89	92,695.89	19,994.89	72,701.00	76,000.00	95,984.89	3,299.00	0.00	76,000.00	76,000.00
2421	Cemento y productos de concreto	0.00	0.00	0.00	0.00	0.00	0.00	0.00	0.00	0.00	0.00	0.00
2431	Cal, yeso y productos de yeso	0.00	225.01	225.01	225.01	0.00	0.00	225.01	0.00	0.00	0.00	0.00
2441	Madera y productos de madera	0.00	2,216.80	2,216.80	2,216.80	0.00	0.00	2,216.80	0.00	0.00	0.00	0.00
2451	Vidrio y productos de vidrio	0.00	0.00	0.00	0.00	0.00	0.00	0.00	0.00	0.00	0.00	0.00
2461	Material eléctrico y electrónico	56,000.00	61,494.00	58,195.00	5,494.00	52,701.00	56,000.00	61,494.00	3,299.00	0.00	56,000.00	56,000.00
2471	Artículos metálicos para la construcción	10,000.00	10,042.00	10,042.00	42.00	10,000.00	10,000.00	10,042.00	0.00	0.00	10,000.00	10,000.00
2481	Materiales complementarios	0.00	2,255.00	2,255.00	2,255.00	0.00	0.00	2,255.00	0.00	0.00	0.00	0.00
2491	Otros mats. y productos de construcción y reparación	10,000.00	19,762.08	19,762.08	9,762.08	10,000.00	10,000.00	19,762.08	0.00	0.00	10,000.00	10,000.00
<b>2500</b>	<b>Prod químicos, farmacéuticos y de lab.</b>											
2511	Productos químicos básicos	0.00	0.00	0.00	0.00	0.00	0.00	0.00	0.00	0.00	0.00	0.00
2521	Fertilizantes, pesticidas y otros agroquímicos	0.00	0.00	0.00	0.00	0.00	0.00	0.00	0.00	0.00	0.00	0.00
2531	Medicinas y prod. farmacéuticos	60,000.00	60,795.00	60,795.00	795.00	60,000.00	60,000.00	60,795.00	0.00	0.00	60,000.00	60,000.00
2541	Mat. acc. y suministros médicos	10,000.00	120,199.00	118,603.00	116,962.48	1,640.52	3,236.52	120,199.00	1,596.00	0.00	3,236.52	3,236.52
2551	Mat. acc. y sum. de laboratorios	0.00	0.00	0.00	0.00	0.00	0.00	0.00	0.00	0.00	0.00	0.00
2561	Fibras sintéticas, hules, plásticos y derivados	0.00	2,995.14	2,995.14	2,995.14	-2,995.14	0.00	2,995.14	2,995.14	0.00	0.00	0.00
<b>2600</b>	<b>Combustibles, lubricantes y aditivos</b>											
2611	Combustibles, lubricantes y aditivos	190,000.00	190,000.00	190,000.00	190,000.00	190,000.00	190,000.00	190,000.00	0.00	0.00	190,000.00	190,000.00
<b>2700</b>	<b>Vest. blancos, prendas prot. y art. dep.</b>											
2711	Vestuarios y uniformes	15,000.00	16,740.00	15,000.00	1,740.00	13,260.00	15,000.00	16,740.00	1,740.00	0.00	15,000.00	15,000.00
2721	Prendas de seguridad y protección personal	5,000.00	5,000.00	5,000.00	0.00	5,000.00	5,000.00	5,000.00	0.00	0.00	5,000.00	5,000.00
2741	Productos textiles	10,000.00	11,740.00	10,000.00	1,740.00	8,260.00	10,000.00	11,740.00	1,740.00	0.00	10,000.00	10,000.00
2751	Blancos y otros productos textiles, excepto prendas de vestir	0.00	0.00	0.00	0.00	0.00	0.00	0.00	0.00	0.00	0.00	0.00
<b>2800</b>	<b>Herram. refacciones y accés. menores</b>											
2811	Herramientas menores	128,000.00	197,385.10	147,215.04	20,335.11	126,879.93	177,049.99	197,385.10	50,170.06	0.00	177,049.99	177,049.99
2821	Refacciones y accesorios menores de edificio	10,000.00	26,468.07	26,298.01	16,468.07	9,829.94	10,000.00	26,468.07	170.06	0.00	10,000.00	10,000.00
2831	Ref. accés. men. Mob. Y eq. Admon. educ. y recreativo	0.00	2,917.03	2,917.03	2,917.03	0.00	0.00	2,917.03	0.00	0.00	0.00	0.00
2941	Reliacc. Y accés. Memores eq. Comp. Y tec. Info.	50,000.00	100,000.00	50,000.00	0.00	50,000.00	100,000.00	100,000.00	50,000.00	0.00	100,000.00	100,000.00
2951	Reliacc. Y accés. Memores eq. de transporte	58,000.00	58,000.00	58,000.00	950.01	57,049.99	57,049.99	58,000.00	0.00	0.00	57,049.99	57,049.99
2991	Ref. y acc. Men. Otros bienes muebles	0.00	0.00	0.00	0.00	0.00	0.00	0.00	0.00	0.00	0.00	0.00

Bajo protesta de decir verdad, declaramos que los Estados Financieros y sus notas, son razonablemente correctos y son responsabilidad del emisor.



**TRIBUNAL ELECTORAL DE LA CIUDAD DE MÉXICO**  
SECRETARÍA ADMINISTRATIVA

**REPLANTEAMIENTO DEL PRESUPUESTO DEL 01 DE ENERO AL 30 DE SEPTIEMBRE DE 2020**

PTA.	C O N C E P T O	ASIGNACIÓN ANUAL	ASIGNACIÓN ANUAL MODIF. SEPTIEMBRE	PRESUPUESTO ASIGNADO SEPTIEMBRE SIN AJUSTES	PRESUPUESTO REAL EJERCIDO A SEPTIEMBRE ACUMULADO	SDO. PEND. POR EJERCER DE ENERO A SEPTIEMBRE SIN AJUSTES	SDO. PEND. POR EJERCER DE ENERO A SEPTIEMBRE AJUSTADO	ADICIONES Y/O TRANSFERENCIAS PRESUPUESTALES	DISMINUCIONES	PRESUPUESTO AJUSTADO ASIG. ACUMULADO	SDO. PEND. POR EJERCER DE ENERO A SEPTIEMBRE AJUSTADO	DISPONIBLE ACUMULADO DESPUÉS DE TRASPASOS
<b>3000</b>	<b>SERVICIOS GENERALES</b>	<b>23,200,084.10</b>	<b>24,822,122.93</b>	<b>18,470,942.73</b>	<b>15,540,772.29</b>	<b>1,381,591.02</b>	<b>4,271,264.45</b>	<b>40,497.01</b>	<b>19,812,036.74</b>	<b>2,009,009.69</b>	<b>420,168.25</b>	<b>9,281,350.64</b>
3100	Servicios Básicos	2,684,918.86	2,684,450.82	1,809,283.89	1,588,841.44	220,442.25	420,168.25	0.00	1,000.00	2,009,009.69	420,168.25	1,075,609.38
3111	Contratación e instalación de energía eléctrica	0.00	0.00	0.00	0.00	0.00	0.00	0.00	0.00	0.00	0.00	0.00
3112	Energía eléctrica	1,699,720.00	1,688,218.59	1,106,587.98	863,107.01	243,460.58	370,187.56	1,000.00	1,000.00	1,233,294.59	370,187.56	795,111.58
3131	Agua potable	189,393.60	205,393.58	181,628.98	141,338.63	20,290.35	32,489.35	0.00	0.00	173,827.98	32,489.35	64,054.95
3141	Telefonía tradicional	178,312.56	178,309.39	120,332.25	118,875.03	1,457.22	14,856.22	0.00	0.00	133,731.25	14,856.22	59,434.36
3151	Servicio de telefonía celular	0.00	0.00	0.00	0.00	0.00	0.00	0.00	0.00	0.00	0.00	0.00
3161	Serv. De telecomunicaciones y satélite	24,432.10	25,432.10	16,489.09	17,073.02	-583.93	2,251.07	0.00	0.00	19,324.09	2,251.07	8,359.08
3171	Servicios de acceso a internet, redes y proc. de info.	593,061.40	593,059.18	400,227.80	444,409.77	-44,181.97	394.03	0.00	0.00	444,793.80	394.03	148,649.41
3181	Servicios postales y telegráficos	0.00	4,037.98	4,037.98	4,037.98	0.00	0.00	0.00	0.00	4,037.98	0.00	0.00
<b>3200</b>	<b>Servicios de arrendamiento</b>	<b>3,224,511.89</b>	<b>3,459,508.50</b>	<b>3,226,459.39</b>	<b>2,865,165.26</b>	<b>361,294.13</b>	<b>390,022.13</b>	<b>13,031.00</b>	<b>0.00</b>	<b>3,255,187.39</b>	<b>390,022.13</b>	<b>594,343.24</b>
3220	Arrendamiento de edificios	0.00	0.00	0.00	0.00	0.00	0.00	0.00	0.00	0.00	0.00	0.00
3231	Arr. de mob. y eq. de admon, educ. y recreativo	555,710.00	527,706.72	347,020.25	110,306.02	236,714.23	278,473.23	0.00	0.00	368,779.25	278,473.23	417,400.70
3252	Arr. de eq. transporte dest. a Serv. Pub. y la op. De prog. Pub.	0.00	0.00	0.00	0.00	0.00	0.00	0.00	0.00	0.00	0.00	0.00
3253	Arr. eq. transp. dest. a Serv. Pub. y serv. admos	0.00	0.00	0.00	0.00	0.00	0.00	0.00	0.00	0.00	0.00	0.00
3271	Arrendamiento de activos intangibles	2,668,801.89	2,929,802.73	2,877,440.09	2,752,860.19	124,579.90	111,548.90	0.00	0.00	2,864,409.09	111,548.90	176,942.54
3291	Otros arrendamientos	0.00	1,999.05	1,999.05	1,999.05	0.00	0.00	0.00	0.00	1,999.05	0.00	0.00
<b>3300</b>	<b>Servicios prof., científicos, tlc. y o. serv.</b>	<b>4,057,109.02</b>	<b>4,203,178.28</b>	<b>3,032,692.21</b>	<b>2,459,199.20</b>	<b>573,493.01</b>	<b>842,087.01</b>	<b>25,000.00</b>	<b>0.00</b>	<b>3,301,286.21</b>	<b>842,087.01</b>	<b>1,743,979.08</b>
3311	Servicios legales, de contabilidad, auditoría y relacionados	304,992.80	304,992.80	304,992.80	304,992.80	0.00	0.00	0.00	0.00	304,992.80	0.00	0.00
3321	Servicio de Diseño, Arq., Ing., y Actividades relacionadas	5,000.00	85,000.00	85,000.00	75,400.00	9,600.00	9,600.00	0.00	0.00	85,000.00	9,600.00	9,600.00
3331	Serv. de consultoría admi. proc. técnica y en tec. de la info.	354,036.22	354,036.22	287,695.18	303,027.09	-15,331.91	303,027.18	0.00	0.00	303,027.18	0.09	51,009.13
3341	Servicios de capacitación	700,000.00	519,996.26	317,391.26	103,880.01	213,511.25	241,113.25	25,000.00	0.00	344,993.26	241,113.25	416,116.25
3351	Servicios de investigación científica y desarrollo	0.00	0.00	0.00	0.00	0.00	0.00	0.00	0.00	0.00	0.00	0.00
3361	Serv. De apoyo admo., traduc., fotocopiado e impresión	232,000.00	232,005.66	166,566.97	45,579.30	110,987.67	128,426.33	0.00	0.00	174,005.63	128,426.33	186,426.36
3362	Servicios de impresión	300,000.00	401,064.40	306,578.00	8,120.00	297,458.00	317,944.40	0.00	0.00	326,064.40	317,944.40	392,944.40
3381	Servicios de vigilancia	1,910,520.00	1,910,522.94	1,286,376.00	1,430,280.00	-143,904.00	2,94	0.00	0.00	1,430,282.94	2,94	480,242.94
3391	Serv. Profesionales, científicos y técnicos integrales	250,560.00	395,560.00	289,092.00	187,920.00	101,172.00	145,000.00	0.00	0.00	332,920.00	145,000.00	207,640.00
<b>3400</b>	<b>Serv. financieros, bancarios y comerciales</b>	<b>471,260.85</b>	<b>472,260.85</b>	<b>325,151.68</b>	<b>233,682.68</b>	<b>91,468.98</b>	<b>125,466.98</b>	<b>0.00</b>	<b>0.00</b>	<b>359,149.66</b>	<b>125,466.98</b>	<b>238,578.17</b>
3411	Servicios financieros y bancarios	60,000.00	60,000.00	40,492.00	5,601.05	34,890.95	39,388.95	0.00	0.00	45,000.00	39,388.95	54,388.95
3441	Seguro de resp. Patrimonial y fianzas	10,000.00	10,000.00	10,000.00	0.00	10,000.00	10,000.00	0.00	0.00	10,000.00	10,000.00	10,000.00
3451	Seguro de bienes patrimoniales	292,044.85	292,044.85	197,087.63	219,033.63	-21,946.00	73,011.22	0.00	0.00	219,033.63	0.00	73,011.22
3471	Fletes y maniobras	0.00	0.00	0.00	0.00	0.00	0.00	0.00	0.00	0.00	0.00	0.00
3499	Servicios financieros, bancarios y comerciales integrales	109,216.00	110,216.00	77,572.03	9,048.00	68,524.03	76,068.03	0.00	0.00	85,116.03	76,068.03	101,168.00
<b>3500</b>	<b>Servicios de instalación, rep. mto. y conserv.</b>	<b>5,177,080.61</b>	<b>6,252,912.29</b>	<b>4,608,010.11</b>	<b>4,033,273.77</b>	<b>574,736.34</b>	<b>954,118.34</b>	<b>0.00</b>	<b>0.00</b>	<b>4,987,392.11</b>	<b>954,118.34</b>	<b>2,219,638.52</b>
3511	Conservación y mantenimiento menor de inmuebles	157,044.80	357,044.80	305,982.45	315,656.71	-9,674.26	2,126.74	0.00	0.00	317,783.45	2,126.74	41,387.89
3521	Inst., rep. y mto. de mob. y eq. de admon., educ. y recreativo	1,000,000.00	1,160,331.68	865,219.65	279,803.42	585,416.23	645,528.23	0.00	0.00	925,331.65	645,528.23	880,528.26
3531	Inst., rep. y mto. de eq. de computo y tec. de la info.	1,179,203.28	1,179,203.28	813,673.51	884,402.37	-70,728.86	13,750.14	0.00	0.00	898,152.51	13,750.14	294,800.91
3553	Rep. y mto. eq. Transp. dest. a serv. pub. y serv. admos	500,000.00	460,000.00	297,427.03	235,151.17	62,275.86	99,848.86	0.00	0.00	335,000.03	99,848.86	224,848.83
3571	Instal. rep. y mto. maq., otros equipos y herramienta	615,324.16	655,324.16	455,254.14	469,087.73	-13,833.59	32,405.41	0.00	0.00	501,493.14	32,405.41	186,236.43
3581	Servicios de limpieza y manejo de desechos	1,670,508.57	2,386,008.57	1,833,338.36	1,812,052.37	21,286.99	156,328.99	0.00	0.00	1,966,381.36	156,328.99	573,956.20
3591	Servicios de jardinería y fumigación	55,000.00	55,000.00	37,116.97	37,120.00	-3.03	4,133.00	0.00	0.00	41,249.97	4,133.00	17,880.00

Bajo protesta de decir verdad, declaramos que los Estados Financieros y sus notas, son razonablemente correctos y son responsabilidad del emisor.





TRIBUNAL ELECTORAL DE LA CIUDAD DE MÉXICO  
SECRETARÍA ADMINISTRATIVA

REPLANTEAMIENTO DEL PRESUPUESTO DEL 01 DE ENERO AL 30 DE SEPTIEMBRE DE 2020

PTA.	C O N C E P T O	ASIGNACIÓN ANUAL	ASIGNACIÓN ANUAL MODIF. SEPTIEMBRE	PRESUPUESTO ASIGNADO SEPTIEMBRE SIN AJUSTES	PRESUPUESTO REAL EJERCIDO A SEPTIEMBRE ACUMULADO	PRESUPUESTO EJERCER DE ENERO A SEPTIEMBRE SIN AJUSTES	SDO. PEND. POR EJERCER DE ENERO A SEPTIEMBRE AJUSTADO	DISPONIBLE ACUMULADO DESPUES DE TRASPASOS
3600	Serv. de comunicación social y publicidad	772,964.79	881,764.79	630,438.66	624,889.37	5,549.29	63,634.29	256,875.42
3611	Dif radio tv y/o med mens sipro y activ gub	500,000.00	608,800.00	446,227.03	420,165.92	26,051.11	63,634.11	188,634.08
3631	Serv. de creat. preprod. y prod. de pub. excepto internet	0.00	0.00	0.00	0.00	0.00	0.00	0.00
3661	Serv de creación y dif. cont. exci. A través de internet	272,964.79	272,964.79	184,211.63	204,723.45	-20,511.82	0.18	68,241.34
<b>3700</b>	<b>Serv. de traslado y viáticos</b>	<b>220,000.00</b>	<b>232,810.12</b>	<b>161,014.08</b>	<b>20,079.34</b>	<b>140,934.74</b>	<b>157,730.75</b>	<b>212,730.78</b>
3711	Pasajes aéreos nacionales	0.00	5,466.01	4,000.00	5,181.01	-1,181.01	285.00	285.00
3712	Pasajes aéreos internacionales	0.00	0.00	0.00	0.00	0.00	0.00	0.00
3721	Pasajes terrestres	0.00	0.00	0.00	0.00	0.00	0.00	0.00
3722	Pasajes terrestres al interior de la Ciudad de México	0.00	13,810.12	13,546.11	13,810.12	-264.01	0.00	0.00
3724	Pasajes terrestres internacionales	0.00	0.00	0.00	0.00	0.00	0.00	0.00
3751	Viáticos en el país	220,000.00	213,533.99	143,467.97	1,088.21	142,379.76	157,445.75	212,445.78
3761	Viáticos en el extranjero	0.00	0.00	0.00	0.00	0.00	0.00	0.00
3791	Otros servicios de traslado y hospedaje	0.00	0.00	0.00	0.00	0.00	0.00	0.00
<b>3800</b>	<b>Servicios oficiales</b>	<b>320,000.00</b>	<b>320,000.00</b>	<b>235,585.97</b>	<b>0.00</b>	<b>235,585.97</b>	<b>264,999.97</b>	<b>320,000.00</b>
3811	Gastos de ceremonial	0.00	0.00	0.00	0.00	0.00	0.00	0.00
3822	Gastos de orden social y cultural	0.00	0.00	0.00	0.00	0.00	0.00	0.00
3831	Congresos y convenciones	220,000.00	220,000.00	148,467.97	0.00	148,467.97	164,999.97	220,000.00
3841	Exposiciones	100,000.00	100,000.00	87,118.00	0.00	87,118.00	100,000.00	100,000.00
<b>3900</b>	<b>Otros servicios generales</b>	<b>6,272,237.28</b>	<b>6,335,237.28</b>	<b>4,442,306.96</b>	<b>3,715,641.23</b>	<b>726,655.73</b>	<b>1,053,036.73</b>	<b>2,619,596.05</b>
3911	Serv fun. y de cem. a los fam de los civ. y pensionistas directos	0.00	0.00	0.00	0.00	0.00	0.00	0.00
3921	Impuestos y derechos	6,000.00	46,000.00	46,614.00	38,033.00	7,581.00	7,967.00	7,967.00
3941	Sentencias y resoluciones por autoridad competente.	0.00	0.00	0.00	0.00	0.00	0.00	0.00
3981	Impuesto sobre nóminas	6,266,237.28	6,266,237.28	4,373,692.96	3,677,608.23	696,084.73	1,022,069.73	2,588,629.05
3991	Servicios para la promoción deportiva	0.00	23,000.00	23,000.00	0.00	23,000.00	23,000.00	23,000.00
<b>4410</b>	<b>Ayudas Sociales</b>	<b>0.00</b>	<b>0.00</b>	<b>0.00</b>	<b>0.00</b>	<b>0.00</b>	<b>0.00</b>	<b>0.00</b>
4411	Premios	0.00	0.00	0.00	0.00	0.00	0.00	0.00

Bajo protesta de decir verdad, declaramos que los Estados Financieros y sus notas, son razonablemente correctos y son responsabilidad del emisor.



**TRIBUNAL ELECTORAL DE LA CIUDAD DE MÉXICO**  
SECRETARÍA ADMINISTRATIVA

**REPLANTEAMIENTO DEL PRESUPUESTO DEL 01 DE ENERO AL 30 DE SEPTIEMBRE DE 2020**

PTA.	C O N C E P T O	ASIGNACIÓN ANUAL	ASIGNACIÓN ANUAL MODIF. SEPTIEMBRE	PRESUPUESTO ASIGNADO SEPTIEMBRE SIN AJUSTES	PRESUPUESTO REAL EJERCIDO A SEPTIEMBRE ACUMULADO	SDO. PEND. POR EJERCER DE ENERO A SEPTIEMBRE SIN AJUSTES	SDO. PEND. POR EJERCER DE ENERO A SEPTIEMBRE AJUSTADO	PRESUPUESTO AJUSTADO ASIG. SEPTIEMBRE ACUMULADO	AMPLIACIONES	ADecuACIONES Y/O TRANSFERENCIAS PRESUPUESTALES	DISMINUCIONES	SDO. PEND. POR EJERCER DE ENERO A SEPTIEMBRE AJUSTADO	DISPONIBLE ACUMULADO DESPUÉS DE TRASPASOS
5000	BIENES MUEBLES, INMUEB. E INTANGIBLES	582,500.00	532,500.00	582,500.00	154,834.02	427,665.98	377,665.98	532,500.00	0.00	50,000.00	0.00	377,665.98	377,665.98
5100	BIENES MUEBLES	575,500.00	525,500.00	575,500.00	154,834.02	420,665.98	370,665.98	525,500.00	0.00	50,000.00	0.00	370,665.98	370,665.98
5111	Muebles de oficina y estantería	10,000.00	10,000.00	10,000.00	0.00	10,000.00	10,000.00	10,000.00	0.00	0.00	0.00	10,000.00	10,000.00
5121	Muebles, excepto de oficina y estantería.	0.00	0.00	0.00	0.00	0.00	0.00	0.00	0.00	0.00	0.00	0.00	0.00
5151	Eq. de cómputo y de tec de la info.	500,000.00	450,000.00	500,000.00	154,834.02	345,165.98	295,165.98	450,000.00	0.00	50,000.00	0.00	295,165.98	295,165.98
5191	Otros mobiliarios y eq. de admon.	10,000.00	10,000.00	10,000.00	0.00	10,000.00	10,000.00	10,000.00	0.00	0.00	0.00	10,000.00	10,000.00
5211	Equipos y aparatos audiovisuales	0.00	0.00	0.00	0.00	0.00	0.00	0.00	0.00	0.00	0.00	0.00	0.00
5231	Cámaras fotográficas y de video	0.00	0.00	0.00	0.00	0.00	0.00	0.00	0.00	0.00	0.00	0.00	0.00
5311	Equipo médico y de laboratorio	0.00	0.00	0.00	0.00	0.00	0.00	0.00	0.00	0.00	0.00	0.00	0.00
5413	Autos y cam dest serv pub y serv admos	0.00	0.00	0.00	0.00	0.00	0.00	0.00	0.00	0.00	0.00	0.00	0.00
5621	Maquinaria y equipo industrial	0.00	0.00	0.00	0.00	0.00	0.00	0.00	0.00	0.00	0.00	0.00	0.00
5641	Sist. a. a. callef. y de ref. ind. y com.	0.00	0.00	0.00	0.00	0.00	0.00	0.00	0.00	0.00	0.00	0.00	0.00
5651	Equipo de comunicación y telecom.	0.00	0.00	0.00	0.00	0.00	0.00	0.00	0.00	0.00	0.00	0.00	0.00
5661	Eq. de generación eléctrica, aptos y accs. Eléctricos	0.00	0.00	0.00	0.00	0.00	0.00	0.00	0.00	0.00	0.00	0.00	0.00
5671	Herramientas y Maq. Herramientas	0.00	0.00	0.00	0.00	0.00	0.00	0.00	0.00	0.00	0.00	0.00	0.00
5691	Otros equipos	55,500.00	55,500.00	55,500.00	0.00	55,500.00	55,500.00	55,500.00	0.00	0.00	0.00	55,500.00	55,500.00
5800	B. INMUEB. INFRAES. Y CONST. EN PROC.	0.00	0.00	0.00	0.00	0.00	0.00	0.00	0.00	0.00	0.00	0.00	0.00
5931	Edificios no habitacionales	0.00	0.00	0.00	0.00	0.00	0.00	0.00	0.00	0.00	0.00	0.00	0.00
5991	Otros bienes inmuebles	0.00	0.00	0.00	0.00	0.00	0.00	0.00	0.00	0.00	0.00	0.00	0.00
5900	Activos intangibles	7,000.00	7,000.00	7,000.00	0.00	7,000.00	7,000.00	7,000.00	0.00	0.00	0.00	7,000.00	7,000.00
5911	Software	0.00	0.00	0.00	0.00	0.00	0.00	0.00	0.00	0.00	0.00	0.00	0.00
5921	Patentes	0.00	0.00	0.00	0.00	0.00	0.00	0.00	0.00	0.00	0.00	0.00	0.00
5931	Marcas	0.00	0.00	0.00	0.00	0.00	0.00	0.00	0.00	0.00	0.00	0.00	0.00
5941	Derechos	0.00	0.00	0.00	0.00	0.00	0.00	0.00	0.00	0.00	0.00	0.00	0.00
5971	Licencias informáticas e intelectuales	7,000.00	7,000.00	7,000.00	0.00	7,000.00	7,000.00	7,000.00	0.00	0.00	0.00	7,000.00	7,000.00
5991	Otros activos intangibles	0.00	0.00	0.00	0.00	0.00	0.00	0.00	0.00	0.00	0.00	0.00	0.00

Bajo protesta de decir verdad, declaramos que los Estados Financieros y sus notas, son razonablemente correctos y son responsabilidad del emisor.

**ELABORÓ**  
C.P. FRANCISCO HERNÁNDEZ GONZÁLEZ  
JEFE DEPARTAMENTO DE CONTABILIDAD  
SUPERVISÓ

**REVISÓ**  
C.P. MIGUEL FEDERICO GUTIÉRREZ  
SUBDIRECTOR DE CONTABILIDAD  
AUTORIZÓ  
LIC. HÉCTOR ANGELES HERNÁNDEZ  
SECRETARIO ADMINISTRATIVO



TRIBUNAL ELECTORAL DE LA CIUDAD DE MEXICO



SECRETARIA ADMINISTRATIVA

PRESUPUESTO EJERCIDO MENSUAL DEL 01 DE ENERO AL 30 DE SEPTIEMBRE DE 2020

PTA	CONCEPTO	ASIGNACIÓN A SEPTIEMBRE	PRESUPUESTO EJERCIDO A SEPTIEMBRE	PRESUPUESTO COMPROMETIDO	PRESUPUESTO POR EJERCER
	Asignación gasto corriente	180,943,982.25	170,791,849.20	0.00	10,152,133.05
	Asignación gasto de inversión	532,500.00	154,834.02	0.00	377,665.98
	<b>PRESUPUESTO ANUAL AUTORIZADO</b>	<b>181,476,482.25</b>	<b>170,946,683.22</b>	<b>0.00</b>	<b>10,529,799.03</b>
4311	Ingresos Financieros	283,386.01	0.00	0.00	283,386.01
4399	Otros ingresos y beneficios varios	37,154.91	0.00	0.00	37,154.91
4326	Ingresos por venta de bases para licitación	0.00	0.00	0.00	0.00
4176	Ingresos por sanciones en licitaciones	0.00	0.00	0.00	0.00
	<b>REMANENTE PRESUPUESTAL</b>	<b>181,797,023.17</b>	<b>170,946,683.22</b>	<b>0.00</b>	<b>10,850,339.95</b>
<b>1000</b>	<b>SERVICIOS PERSONALES</b>	<b>159,399,107.75</b>	<b>154,760,206.06</b>	<b>0.00</b>	<b>4,638,901.69</b>
1100	Remun. al personal de carácter permanente	37,882,298.47	37,063,536.61	0.00	818,761.86
1131	Sueldos base al personal permanente	37,882,298.47	37,063,536.61	0.00	818,761.86
1200	Remun. Al personal de carácter transitorio	1,181,644.36	1,072,273.24	0.00	109,371.12
1211	Honorarios asimilables a salarios	981,444.36	977,073.24	0.00	4,371.12
1231	Retribuciones por servicios de carácter social.	200,200.00	95,200.00	0.00	105,000.00
1300	Remun. adicionales y especiales	24,654,099.45	24,556,339.45	0.00	97,760.00
1311	Prima quinquenal por años de servicios efectivos prestados	110,952.00	13,192.00	0.00	97,760.00
1321	Prima vacaciones	3,024,018.48	3,024,018.48	0.00	0.00
1323	Gratificación de fin de año	21,519,128.97	21,519,128.97	0.00	0.00
1341	Compensaciones	0.00	0.00	0.00	0.00
1400	Seguridad social	10,969,708.91	8,569,725.16	0.00	2,399,983.75
1411	Aportaciones a instituciones de seguridad social	5,514,328.02	4,817,335.83	0.00	696,992.19
1421	Aportaciones a fondos de vivienda	2,027,436.19	1,798,331.79	0.00	229,104.40
1431	Aport. al sist. p/el ret. o admin. de fondos p/el ret. y ahorro solid.	3,427,944.70	1,954,057.54	0.00	1,473,887.16
1441	Primas por seguro de vida del personal civil	0.00	0.00	0.00	0.00
1449	Otras aportaciones para seguros	0.00	0.00	0.00	0.00
1500	Otras prestaciones sociales y económicas	84,711,356.56	83,498,331.60	0.00	1,213,024.96
1511	Cuotas para el fondo de ahorro y fondo de trabajo	1,361,320.66	1,327,828.12	0.00	33,492.54
1521	Liq. Por Indemnizaciones y por sueldos y salarios caídos	85,000.00	77,594.08	0.00	7,405.92
1541	Vales de despensa	0.00	0.00	0.00	0.00
1542	Apoyo económico por defunción de familiares directos	0.00	0.00	0.00	0.00
1544	Asig. p/req. de cargos de serv. pub. de nivel técnico operativo	7,953,820.80	7,447,527.09	0.00	506,293.71
1591	Asig. p/req. cargos de serv. pub. sup. y m. med. lid. coord y enl.	75,311,215.10	74,645,382.31	0.00	665,832.79

Bajo protesta de decir verdad, declaramos que los Estados Financieros y sus notas, son razonablemente correctos y son responsabilidad del emisor.

TRIBUNAL ELECTORAL DE LA CIUDAD DE MEXICO



SECRETARIA ADMINISTRATIVA

PRESUPUESTO EJERCIDO MENSUAL DEL 01 DE ENERO AL 30 DE SEPTIEMBRE DE 2020

PTA	CONCEPTO	ASIGNACIÓN A SEPTIEMBRE	PRESUPUESTO EJERCIDO A SEPTIEMBRE	PRESUPUESTO COMPROMETIDO	PRESUPUESTO POR EJERCER
<b>2000</b>	<b>MATERIALES Y SUMINISTROS</b>	<b>1,732,837.76</b>	<b>490,870.85</b>	<b>0.00</b>	<b>1,241,966.91</b>
2100	Mats. de admon emisión doc. y arts. Ofic.	960,035.31	110,338.41	0.00	849,696.90
2111	Materiales, útiles y equipos menores de oficina	455,283.99	9,909.21	0.00	445,374.78
2121	Mat. y útiles de imp. y reproducción	0.00	0.00	0.00	0.00
2141	Mat. útiles, y eq. menores de tec. de la info. y comunicaciones	400,734.00	734.00	0.00	400,000.00
2151	Material impreso e información digital	79,748.59	75,426.47	0.00	4,322.12
2161	Materiales de limpieza	24,268.73	24,268.73	0.00	0.00
2171	Mats. Útiles de enseñanza	0.00	0.00	0.00	0.00
<b>2200</b>	<b>Alimentos y utensilios</b>	<b>88,693.32</b>	<b>27,709.82</b>	<b>0.00</b>	<b>60,983.50</b>
2211	Productos alimenticios y bebidas para personas	88,531.30	27,547.80	0.00	60,983.50
2231	Utensilios para el servicio de alimentación	162.02	162.02	0.00	0.00
<b>2300</b>	<b>Mats primas y mat de prod y comercialización</b>	<b>0.00</b>	<b>0.00</b>	<b>0.00</b>	<b>0.00</b>
2321	Insumos textiles adquiridos como materia prima	0.00	0.00	0.00	0.00
<b>2400</b>	<b>Mats y arts. de const. y de reparación</b>	<b>95,994.89</b>	<b>19,994.89</b>	<b>0.00</b>	<b>76,000.00</b>
2419	Otros productos Minerales no metálicos	0.00	0.00	0.00	0.00
2421	Cemento y productos de concreto	225.01	225.01	0.00	0.00
2431	Cal, yeso y productos de yeso	0.00	0.00	0.00	0.00
2441	Madera y productos de madera	2,216.80	2,216.80	0.00	0.00
2451	Vidrio y productos de vidrio	0.00	0.00	0.00	0.00
2461	Material eléctrico y electrónico	61,494.00	5,494.00	0.00	56,000.00
2471	Artículos metálicos para la construcción	10,042.00	42.00	0.00	10,000.00
2481	Materiales complementarios	2,255.00	2,255.00	0.00	0.00
2491	Otros mats. y prod. de const. y reparación	19,762.08	9,762.08	0.00	10,000.00
<b>2500</b>	<b>Prod químicos, farmacéuticos y de lab.</b>	<b>183,989.14</b>	<b>120,752.62</b>	<b>0.00</b>	<b>63,236.52</b>
2511	Productos químicos básicos	0.00	0.00	0.00	0.00
2521	Fertilizantes, pesticidas y o. agroquímicos	0.00	0.00	0.00	0.00
2531	Medicinas y productos farmacéuticos	60,795.00	795.00	0.00	60,000.00
2541	Mat. accesorios y suministros médicos	120,199.00	116,962.48	0.00	3,236.52
2551	Mat. Accesorios y sum. de laboratorios	0.00	0.00	0.00	0.00
2561	Fibras sintéticas, hules, plásticos y derivados	2,995.14	2,995.14	0.00	0.00
<b>2600</b>	<b>Combustibles, lubricantes y aditivos</b>	<b>190,000.00</b>	<b>190,000.00</b>	<b>0.00</b>	<b>0.00</b>
2611	Combustibles, lubricantes y aditivos	190,000.00	190,000.00	0.00	0.00
<b>2700</b>	<b>Vestuarios, blancos, prendas de prot. y art. dep.</b>	<b>16,740.00</b>	<b>1,740.00</b>	<b>0.00</b>	<b>15,000.00</b>
2711	Vestuarios y uniformes	5,000.00	0.00	0.00	5,000.00
2721	Prendas de seguridad y protección personal	11,740.00	1,740.00	0.00	10,000.00
2741	Productos textiles	0.00	0.00	0.00	0.00
2751	Blancos y otros productos textiles, excepto prendas de vestir	0.00	0.00	0.00	0.00
<b>2900</b>	<b>Herram, refacciones y acces. menores</b>	<b>197,385.10</b>	<b>20,335.11</b>	<b>0.00</b>	<b>177,049.99</b>
2911	Herramientas menores	10,000.00	0.00	0.00	10,000.00
2921	Refacciones, y acces. menores de edificio	26,468.07	16,468.07	0.00	10,000.00
2931	Ref., accs., men. Mob. Y eq. Admon., educ. y recreativo	2,917.03	2,917.03	0.00	0.00
2941	Refacc. Y accs. Menores eq. Comp. Y tec. Info.	100,000.00	0.00	0.00	100,000.00
2961	Refacc. Y accs. Menores eq. de transporte	58,000.00	950.01	0.00	57,049.99
2991	Ref. y acc. Men. Otros bienes muebles	0.00	0.00	0.00	0.00

Bajo protesta de decir verdad, declaramos que los Estados Financieros y sus notas, son razonablemente correctos y son responsabilidad del emisor.



TRIBUNAL ELECTORAL DE LA CIUDAD DE MEXICO



SECRETARIA ADMINISTRATIVA

PRESUPUESTO EJERCIDO MENSUAL DEL 01 DE ENERO AL 30 DE SEPTIEMBRE DE 2020

PTA	CONCEPTO	ASIGNACIÓN A SEPTIEMBRE	PRESUPUESTO EJERCIDO A SEPTIEMBRE	PRESUPUESTO COMPROMETIDO	PRESUPUESTO POR EJERCER
<b>3000</b>	<b>SERVICIOS GENERALES</b>	<b>19,812,036.74</b>	<b>15,540,772.29</b>	<b>0.00</b>	<b>4,271,264.45</b>
<b>3100</b>	<b>Servicios Básicos</b>	<b>2,009,009.69</b>	<b>1,588,841.44</b>	<b>0.00</b>	<b>420,168.25</b>
3111	Contratación e instalación de energía eléctrica	0.00	0.00	0.00	0.00
3112	Energía eléctrica	1,233,294.59	863,107.01	0.00	370,187.58
3131	Agua potable	173,827.98	141,338.63	0.00	32,489.35
3141	Telefonía tradicional	133,731.25	118,875.03	0.00	14,856.22
3151	Servicio de telefonía celular	0.00	0.00	0.00	0.00
3161	Serv. De telecomunicaciones y satélite	19,324.09	17,073.02	0.00	2,251.07
3171	Servicios de acceso a internet, redes y proc. de info.	444,793.80	444,409.77	0.00	384.03
3181	Servicios postales y telegráficos	4,037.98	4,037.98	0.00	0.00
<b>3200</b>	<b>Servicios de arrendamiento</b>	<b>3,255,187.39</b>	<b>2,865,165.26</b>	<b>0.00</b>	<b>390,022.13</b>
3220	Arrendamiento de edificios	0.00	0.00	0.00	0.00
3231	Arr. de mob. y eq. de admon, educ. y recreativo	388,779.25	110,306.02	0.00	278,473.23
3252	Arr. de eq. transporte dest. a Serv. Pub. y la op. De prog. Pub.	0.00	0.00	0.00	0.00
3253	Arr. eq. transp dest. a Serv. Pub. y serv. admos	0.00	0.00	0.00	0.00
3271	Arrendamiento de activos intangibles.	2,864,409.09	2,752,860.19	0.00	111,548.90
3291	Otros arrendamientos	1,999.05	1,999.05	0.00	0.00
<b>3300</b>	<b>Servicios prof., científicos, téc. y o. serv.</b>	<b>3,301,286.21</b>	<b>2,459,199.20</b>	<b>0.00</b>	<b>842,087.01</b>
3311	Servicios legales, de contabilidad, auditoría y relac.	304,992.80	304,992.80	0.00	0.00
3321	Servicio de Diseño, Arq., Ing., y Actividades relacionadas	85,000.00	75,400.00	0.00	9,600.00
3331	Serv. de consultoría adma. proc., téc. y tec. de la info.	303,027.18	303,027.09	0.00	0.09
3341	Servicios de capacitación	344,993.26	103,880.01	0.00	241,113.25
3351	Servicios de investigación científica y desarrollo	0.00	0.00	0.00	0.00
3361	Serv. De apoyo admo., traduc., fotocopiado e imp.	174,005.63	45,579.30	0.00	128,426.33
3362	Servicios de impresión.	326,064.40	8,120.00	0.00	317,944.40
3381	Servicios de vigilancia	1,430,282.94	1,430,280.00	0.00	2.94
3391	Serv. Profesionales, científicos y técnicos integrales	332,920.00	187,920.00	0.00	145,000.00
<b>3400</b>	<b>Serv. financieros, bancarios y comerciales</b>	<b>359,149.66</b>	<b>233,682.68</b>	<b>0.00</b>	<b>125,466.98</b>
3411	Servicios financieros y bancarios	45,000.00	5,601.05	0.00	39,398.95
3441	Seguro de resp. Patrimonial y fianzas	10,000.00	0.00	0.00	10,000.00
3451	Seguro de bienes patrimoniales	219,033.63	219,033.63	0.00	0.00
3471	Fletes y maniobras	0.00	0.00	0.00	0.00
3499	Servicios financieros, bancarios y comerciales integrales	85,116.03	9,048.00	0.00	76,068.03
<b>3500</b>	<b>Servicios de instalación, rep. mto. y cons.</b>	<b>4,987,392.11</b>	<b>4,033,273.77</b>	<b>0.00</b>	<b>954,118.34</b>
3511	Conservación y mantenimiento menor de inmuebles	317,783.45	315,656.71	0.00	2,126.74
3521	Inst., rep. y mto. de mob. y eq. de admon., educ. y rec.	925,331.65	279,803.42	0.00	645,528.23
3531	Inst., rep. y mto. de eq. de cómputo y tec. de la info.	898,152.51	884,402.37	0.00	13,750.14
3553	Rep. y mto. de eq. Transporte dest. a serv. pub. y serv. admos.	335,000.03	235,151.17	0.00	99,848.86
3571	Intal. rep. y mto maq. o. eq. y herramienta	501,493.14	469,087.73	0.00	32,405.41
3581	Servicios de limpieza y manejo de desechos	1,968,381.36	1,812,052.37	0.00	156,328.99
3591	Servicios de jardinería y fumigación	41,249.97	37,120.00	0.00	4,129.97
<b>3600</b>	<b>Serv. de comunicación social y publicidad</b>	<b>688,523.66</b>	<b>624,889.37</b>	<b>0.00</b>	<b>63,634.29</b>
3611	Dif radio tv y/o med mens s/prog y activ gub	483,800.03	420,165.92	0.00	63,634.11
3631	Serv. de creat. preprod. y prod. de pub. excepto internet	0.00	0.00	0.00	0.00
3661	Serv de creación y dif. cont. excl. A través de internet	204,723.63	204,723.45	0.00	0.18
<b>3700</b>	<b>Serv. de traslado y viáticos</b>	<b>177,810.09</b>	<b>20,079.34</b>	<b>0.00</b>	<b>157,730.75</b>
3711	Pasajes aereos nacionales	5,466.01	5,181.01	0.00	285.00
3712	Pasajes aereos internacionales	0.00	0.00	0.00	0.00
3721	Pasajes terrestres	0.00	0.00	0.00	0.00
3722	Pasajes terrestres al interior de la Ciudad de México	13,810.12	13,810.12	0.00	0.00
3724	Pasajes terrestres internacionales	0.00	0.00	0.00	0.00
3751	Viáticos en el país	158,533.96	1,088.21	0.00	157,445.75
3761	Viáticos en el extranjero	0.00	0.00	0.00	0.00
3791	Otros servicios de traslado y hospedaje	0.00	0.00	0.00	0.00
<b>3800</b>	<b>Servicios oficiales</b>	<b>264,999.97</b>	<b>0.00</b>	<b>0.00</b>	<b>264,999.97</b>
3811	Gastos de ceremonial	0.00	0.00	0.00	0.00
3822	Gastos de orden social y cultural	0.00	0.00	0.00	0.00
3831	Congresos y convenciones	164,999.97	0.00	0.00	164,999.97
3841	Exposiciones	100,000.00	0.00	0.00	100,000.00
<b>3900</b>	<b>Otros servicios generales</b>	<b>4,768,677.96</b>	<b>3,715,641.23</b>	<b>0.00</b>	<b>1,053,036.73</b>
3911	Serv fun. y de cem. a los fam de los civ. y pensionistas directos	0.00	0.00	0.00	0.00
3921	Impuestos y derechos	46,000.00	38,033.00	0.00	7,967.00
3941	Sentencias y resoluciones por autoridad competente.	0.00	0.00	0.00	0.00
3981	Impuesto sobre nóminas	4,699,677.96	3,677,608.23	0.00	1,022,069.73
3991	Servicios para la promoción deportiva	23,000.00	0.00	0.00	23,000.00
<b>4410</b>	<b>Ayudas Sociales</b>	<b>0.00</b>	<b>0.00</b>	<b>0.00</b>	<b>0.00</b>
4411	Premios	0.00	0.00	0.00	0.00

Bajo protesta de decir verdad, declaramos que los Estados Financieros y sus notas, son razonablemente correctos y son responsabilidad del emisor.

TRIBUNAL ELECTORAL DE LA CIUDAD DE MEXICO



SECRETARIA ADMINISTRATIVA

PRESUPUESTO EJERCIDO MENSUAL DEL 01 DE ENERO AL 30 DE SEPTIEMBRE DE 2020

PTA	CONCEPTO	ASIGNACIÓN A SEPTIEMBRE	PRESUPUESTO EJERCIDO A SEPTIEMBRE	PRESUPUESTO COMPROMETIDO	PRESUPUESTO POR EJERCER
5000	BIENES MUEBLES, INMUEBLES E INTANGIBLES	532,500.00	154,834.02	0.00	377,665.98
5100	BIENES MUEBLES	525,500.00	154,834.02	0.00	370,665.98
5111	Muebles de oficina y estantería	10,000.00	0.00	0.00	10,000.00
5121	Muebles, excepto de oficina y estantería.	0.00	0.00	0.00	0.00
5151	Eq. de cómputo y de tec de la info.	450,000.00	154,834.02	0.00	295,165.98
5191	Otros mobiliarios y eq. de admon.	10,000.00	0.00	0.00	10,000.00
5211	Equipos y aparatos audiovisuales	0.00	0.00	0.00	0.00
5231	Cámaras fotográficas y de video	0.00	0.00	0.00	0.00
5311	Equipo médico y de laboratorio	0.00	0.00	0.00	0.00
5413	Autos y cam dest serv pub y serv admos	0.00	0.00	0.00	0.00
5621	Maquinaria y equipo industrial	0.00	0.00	0.00	0.00
5641	Sist. a. a. calef. y de ref. ind. y com.	0.00	0.00	0.00	0.00
5651	Equipo de comunicación y telecom.	0.00	0.00	0.00	0.00
5661	Eq. de generación eléctrica, aptos y accs. Eléctricos	0.00	0.00	0.00	0.00
5671	Herramientas y Maq. Herramientas	0.00	0.00	0.00	0.00
5691	Otros equipos	55,500.00	0.00	0.00	55,500.00
5800	B. INMUEB, INFRAES. Y CONST. EN PROC.	0.00	0.00	0.00	0.00
5831	Edificios no habitacionales	0.00	0.00	0.00	0.00
5891	Otros bienes inmuebles	0.00	0.00	0.00	0.00
5900	Activos intangibles	7,000.00	0.00	0.00	7,000.00
5911	Software	0.00	0.00	0.00	0.00
5921	Patentes	0.00	0.00	0.00	0.00
5931	Marcas	0.00	0.00	0.00	0.00
5941	Derechos	0.00	0.00	0.00	0.00
5971	Licencias informáticas e intelectuales	7,000.00	0.00	0.00	7,000.00
5991	Otros activos intangibles	0.00	0.00	0.00	0.00

Bajo protesta de decir verdad, declaramos que los Estados Financieros y sus notas, son razonablemente correctos y son responsabilidad del emisor.

ELABORÓ

  
C.P. FRANCISCO HERNÁNDEZ GONZÁLEZ  
JEFE DEPARTAMENTO DE CONTABILIDAD

REVISÓ

  
C.P. MIGUEL FEDERICO GUTIÉRREZ  
SUBDIRECTOR DE CONTABILIDAD  
Y CONTROL

SUPERVISÓ

  
L.C. TOMÁS JUAN GODÍNEZ TORRES  
DIRECTOR DE PLANEACIÓN Y  
RECURSOS FINANCIEROS

AUTORIZÓ

  
LIC. HÉCTOR ÁNGELES HERNÁNDEZ  
SECRETARIO ADMINISTRATIVO



RESUMEN DEL ANALITICO DEL EJERCICIO PRESUPUESTAL DEL 1° DE ENERO AL 30 DE SEPTIEMBRE DE 2020

PTA.	CONCEPTO	ASIGNACIÓN ANUAL	ASIGNACIÓN ANUAL MODIF. SEPTIEMBRE	PRESUPUESTO		PRESUPUESTO POR EJERCER
				EJERCIDO SEPTIEMBRE ACUMULADO	ASIGNACIÓN SEPTIEMBRE ACUMULADO	
	Asignación gasto corriente	250,366,714.00	242,082,863.25	170,791,849.20	180,943,982.25	71,291,014.05
	Asignación gasto de inversión	582,500.00	532,500.00	154,834.02	532,500.00	377,665.98
	<b>PRESUPUESTO ANUAL AUTORIZADO</b>	<b>250,949,214.00</b>	<b>242,615,363.25</b>	<b>170,946,683.22</b>	<b>181,476,482.25</b>	<b>71,668,680.03</b>
4311	Ingresos Financieros	283,386.01	283,386.01	0.00	283,386.01	283,386.01
4399	Otros ingresos y beneficios varios	37,154.91	37,154.91	0.00	37,154.91	37,154.91
4326	Ingresos por venta de bases para licitación	0.00	0.00	0.00	0.00	0.00
4176	Ingresos por sanciones en licitaciones	0.00	0.00	0.00	0.00	0.00
	<b>REMANENTE PRESUPUESTAL</b>	<b>251,269,754.92</b>	<b>242,935,904.17</b>	<b>170,946,683.22</b>	<b>181,797,023.17</b>	<b>71,989,220.95</b>
1000	<b>SERVICIOS PERSONALES</b>	<b>225,397,033.82</b>	<b>215,386,183.07</b>	<b>154,760,206.06</b>	<b>159,399,107.75</b>	<b>60,625,977.01</b>
2000	<b>MATERIALES Y SUMINISTROS</b>	<b>1,769,596.08</b>	<b>1,874,557.25</b>	<b>490,870.85</b>	<b>1,732,837.76</b>	<b>1,383,686.40</b>
3000	<b>SERVICIOS GENERALES</b>	<b>23,200,084.10</b>	<b>24,822,122.93</b>	<b>15,540,772.29</b>	<b>19,812,036.74</b>	<b>9,281,350.64</b>
4410	Ayudas Sociales	0.00	0.00	0.00	0.00	0.00
5000	<b>BIENES MUEBLES, INMUEBLES E INTANGIBLES</b>	<b>582,500.00</b>	<b>532,500.00</b>	<b>154,834.02</b>	<b>532,500.00</b>	<b>377,665.98</b>

Bajo protesta de decir verdad, declaramos que los Estados Financieros y sus notas, son razonablemente correctos y son responsabilidad del emisor.

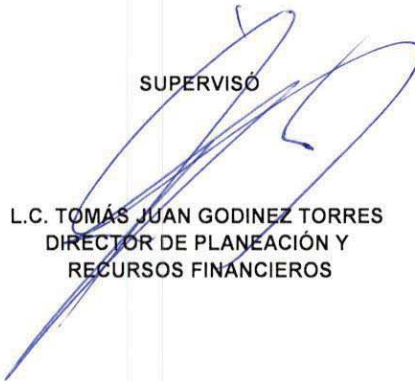
ELABORÓ

  
C.P. FRANCISCO HERNÁNDEZ GONZÁLEZ  
JEFE DEPARTAMENTO DE CONTABILIDAD

REVISÓ

  
C.P. MIGUEL FEDERICO GUTIÉRREZ  
SUBDIRECTOR DE CONTABILIDAD  
Y CONTROL

SUPERVISÓ

  
L.C. TOMÁS JUAN GODÍNEZ TORRES  
DIRECTOR DE PLANEACIÓN Y  
RECURSOS FINANCIEROS

AUTORIZÓ

  
LIC. HÉCTOR ANGELES HERNÁNDEZ  
SECRETARIO ADMINISTRATIVO

ESTADO DE ORIGEN Y APLICACIÓN DE RECURSOS  
AL 30 DE SEPTIEMBRE DE 2020

	<u>ORIGEN</u>	<u>APLICACIÓN</u>
<b>RESULTADO DEL PERÍODO</b>		957,966.63
<b>ACTIVO</b>		
Efectivo y equivalente		1,551.79
Derechos a recibir efectivo o equivalentes		1,157,790.68
Derechos a recibir bienes o servicios		
BIENES MUEBLES		154,834.02
ACTIVOS INTANGIBLES		
Depreciación, deterioro y amortización acumulada	804,779.90	
<b>CAMBIO EN EL ACTIVO</b>	<u>804,779.90</u>	<u>1,314,176.49</u>
<b>PASIVO</b>		
Cuentas por pagar a corto plazo	2,320,343.12	
Provisiones a corto plazo		
Otros pasivos a corto plazo	1,800.00	
<b>CAMBIO EN EL PASIVO</b>	<u>2,322,143.12</u>	<u>0.00</u>
<b>CAPITAL</b>		
Resultado del Ejercicio ( Ahorro/Desahorro)	154,834.02	
Resultado de Ejercicios Anteriores		204,834.02
Revalúos		804,779.90
<b>CAMBIO EN EL CAPITAL</b>	<u>154,834.02</u>	<u>1,009,613.92</u>
<b>TOTAL</b>	<u><u>3,281,757.04</u></u>	<u><u>3,281,757.04</u></u>

Bajo protesta de decir verdad, declaramos que los Estados Financieros y sus notas, son razonablemente correctos y son responsabilidad del emisor.

ELABORÓ

C.P. FRANCISCO HERNÁNDEZ GONZÁLEZ  
JEFE DEPARTAMENTO DE CONTABILIDAD

REVISÓ

C.P. MIGUEL FEDERICO GUTIÉRREZ  
SUBDIRECTOR DE CONTABILIDAD  
Y CONTROL

SUPERVISÓ

L.C. TOMÁS JUAN GODÍNEZ TORRES  
DIRECTOR DE PLANEACIÓN Y  
RECURSOS FINANCIEROS

AUTORIZÓ

LIC. HÉCTOR ANGELES HERNÁNDEZ  
SECRETARIO ADMINISTRATIVO



ESTADO DE FLUJO DE EFECTIVO  
AL 30 DE SEPTIEMBRE DE 2020

OPERACIÓN:

Remanente del Ejercicio:		
Partidas Relacionadas con Actividades de Financiamiento		
Incremento o (Disminución) en en Pasivo Contingente	0.00	
		0.00
(Aumento) o Disminución en Cuentas por Cobrar	0.00	
(Aumento) o Disminución en Pagos Anticipados	0.00	
Aumento o (Disminución) en Otros Pasivos a Corto Plazo	1,800.00	
Aumento o (Disminución) en Inversiones a Largo Plazo	0.00	
Aumento o (Disminución) en Cuentas por Pagar a Corto Plazo	2,320,343.12	2,322,143.12
Flujos Netos de Efectivo de Actividades de Operación		<u>2,322,143.12</u>

INVERSIÓN:

(Aumento) o Disminución Adquisición de Inmuebles, Mobiliario y Equipo	-154,834.02	
Revalúos	804,779.90	
Flujos Netos de Efectivo de Actividades de Inversión		<u>649,945.88</u>
Efectivo a Obtener en Actividades de Financiamiento		2,972,089.00

FINANCIAMIENTO:

Variación Neta en el Patrimonio	<u>-1,812,746.53</u>	
Flujos Netos de Efectivo de Actividades de Financiamiento		<u>-1,812,746.53</u>
Disminución o (Aumento) netos de Efectivo y Demás Equivalentes de Efectivo		1,159,342.47
Efectivo al Principio del Periodo		<u>42,258,192.86</u>
Efectivo al Final del Periodo		<u><u>43,417,535.33</u></u>

ELABORÓ

REVISÓ

SUPERVISÓ

AUTORIZÓ

C. P. FRANCISCO HERNÁNDEZ GONZÁLEZ  
JEFE DE DEPARTAMENTO DE CONTABILIDAD

C. P. MIGUEL FEDERICO GUTIÉRREZ  
SUDIRECTOR DE CONTABILIDAD  
Y CONTROL

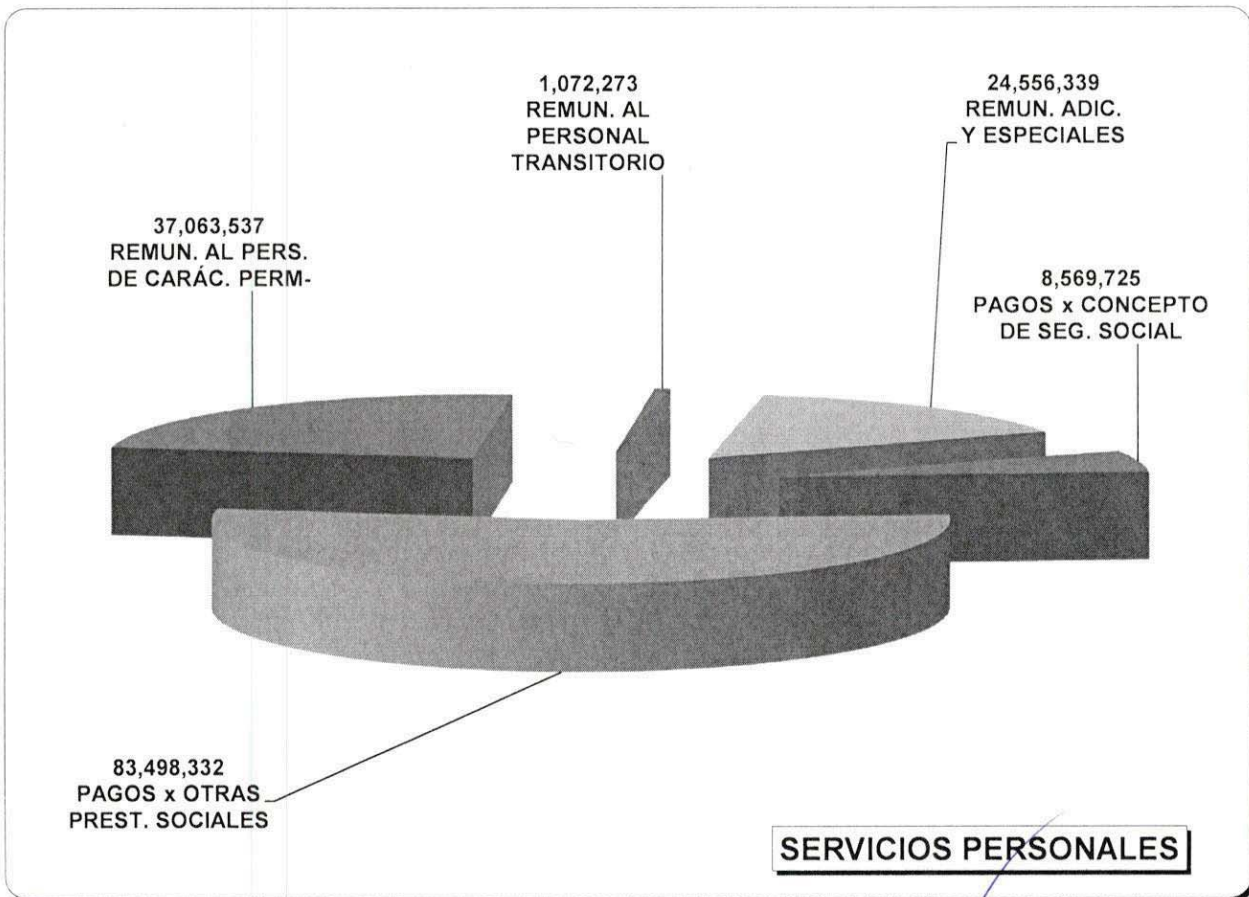
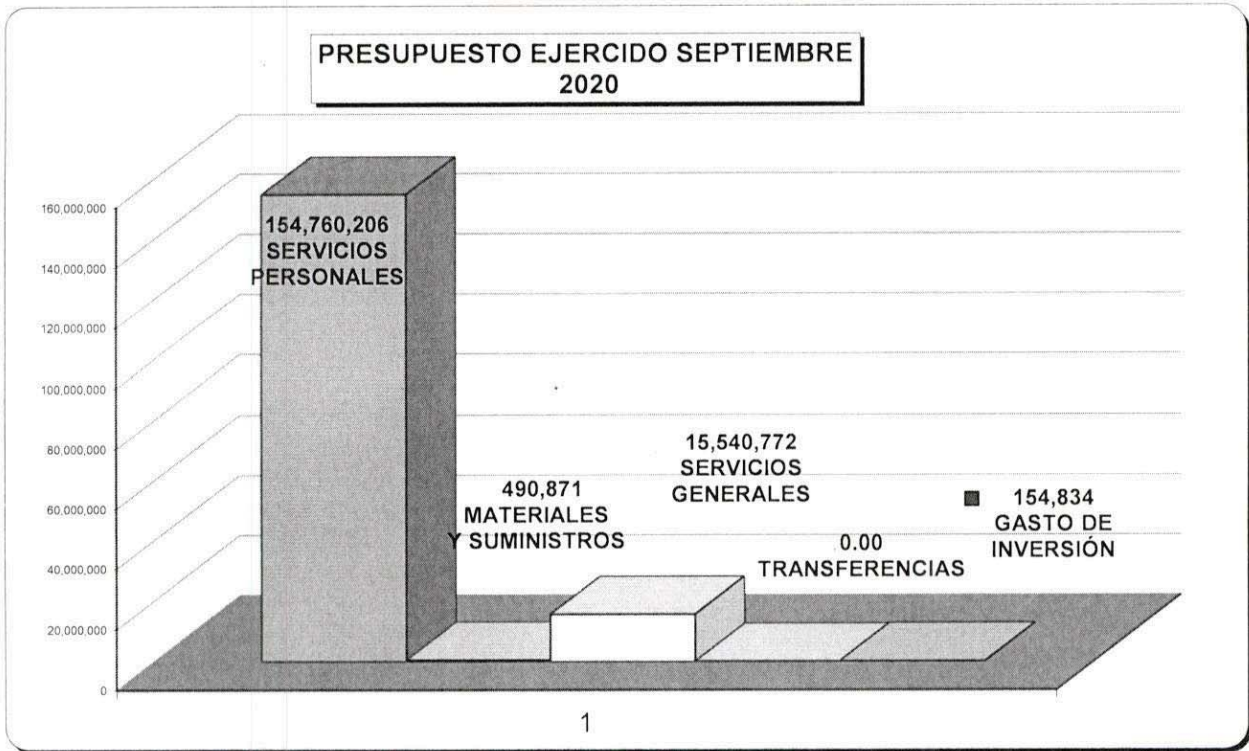
L. C. TOMÁS JUAN GODINEZ TORRES  
DIRECTOR DE PLANEACIÓN Y  
RECURSOS FINANCIEROS

LIC. HÉCTOR ANGELES HERNÁNDEZ  
SECRETARIO ADMINISTRATIVO

Bajo protesta de decir verdad, declaramos que los Estados Financieros y sus notas, son razonablemente correctos y son responsabilidad del emisor.



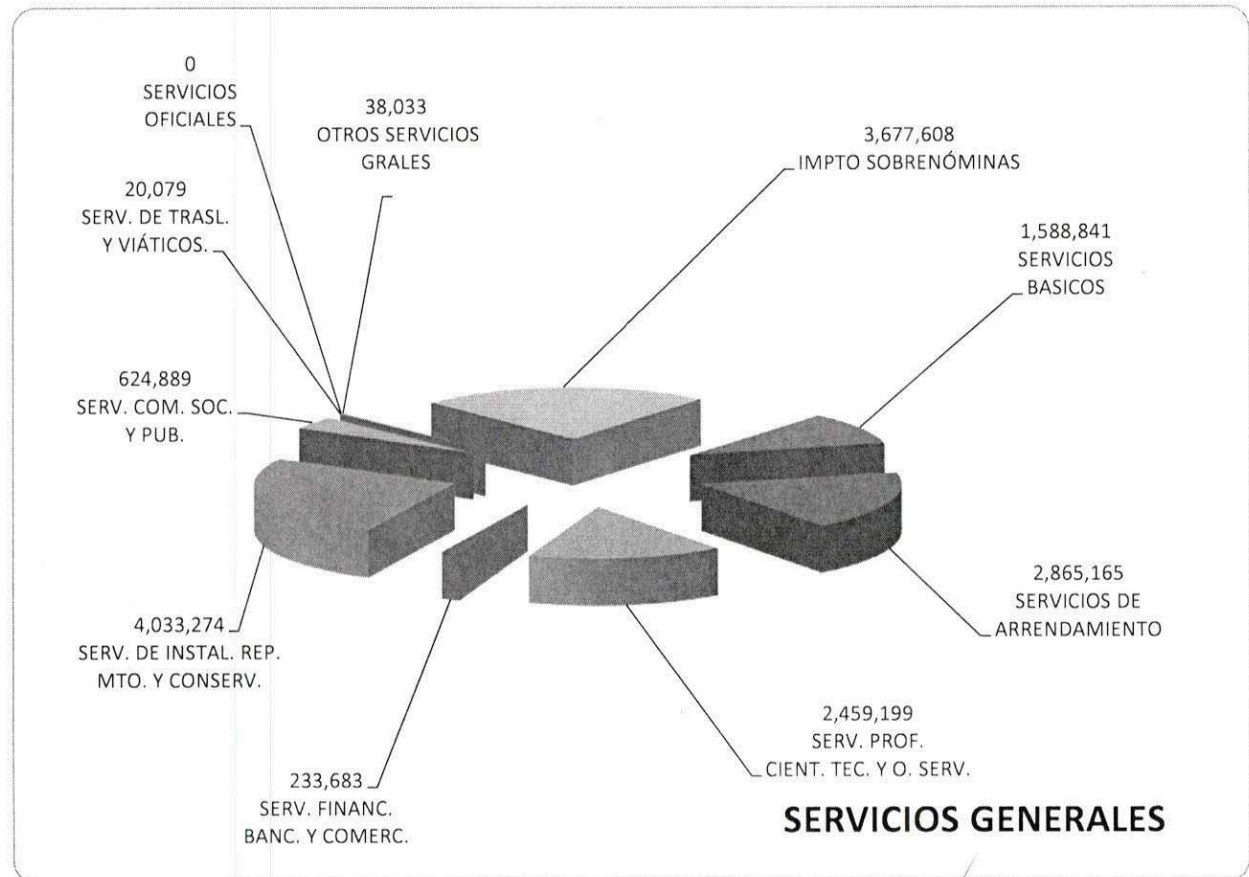
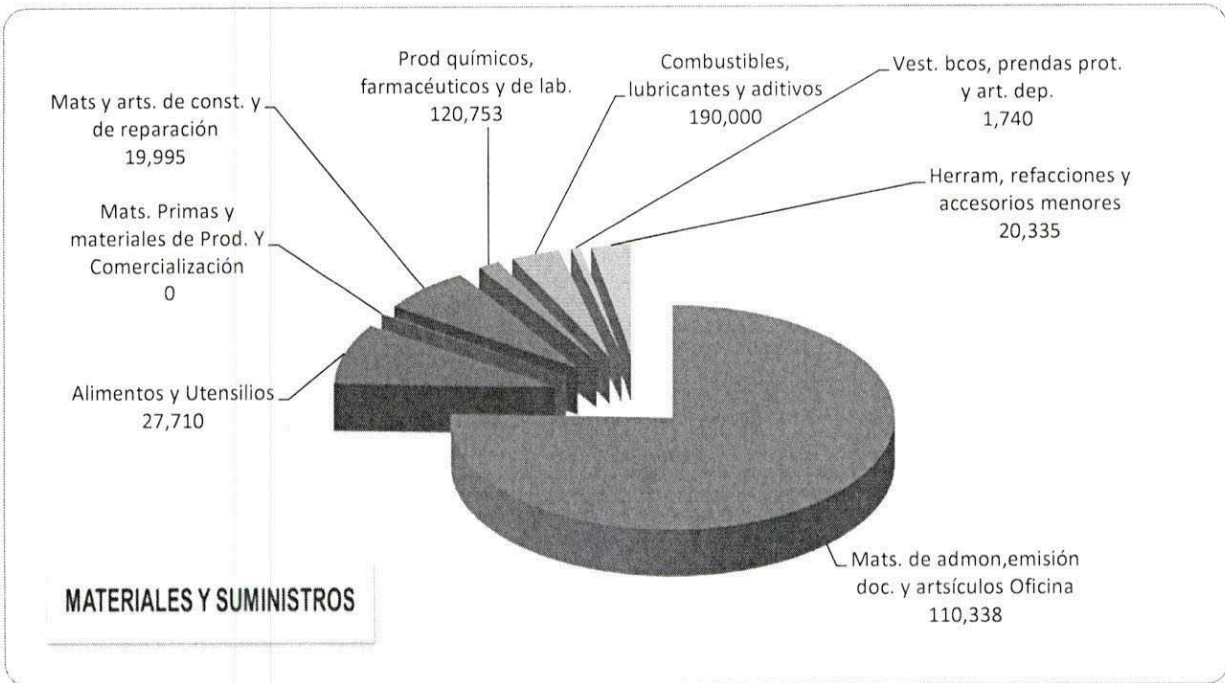
SECRETARÍA ADMINISTRATIVA

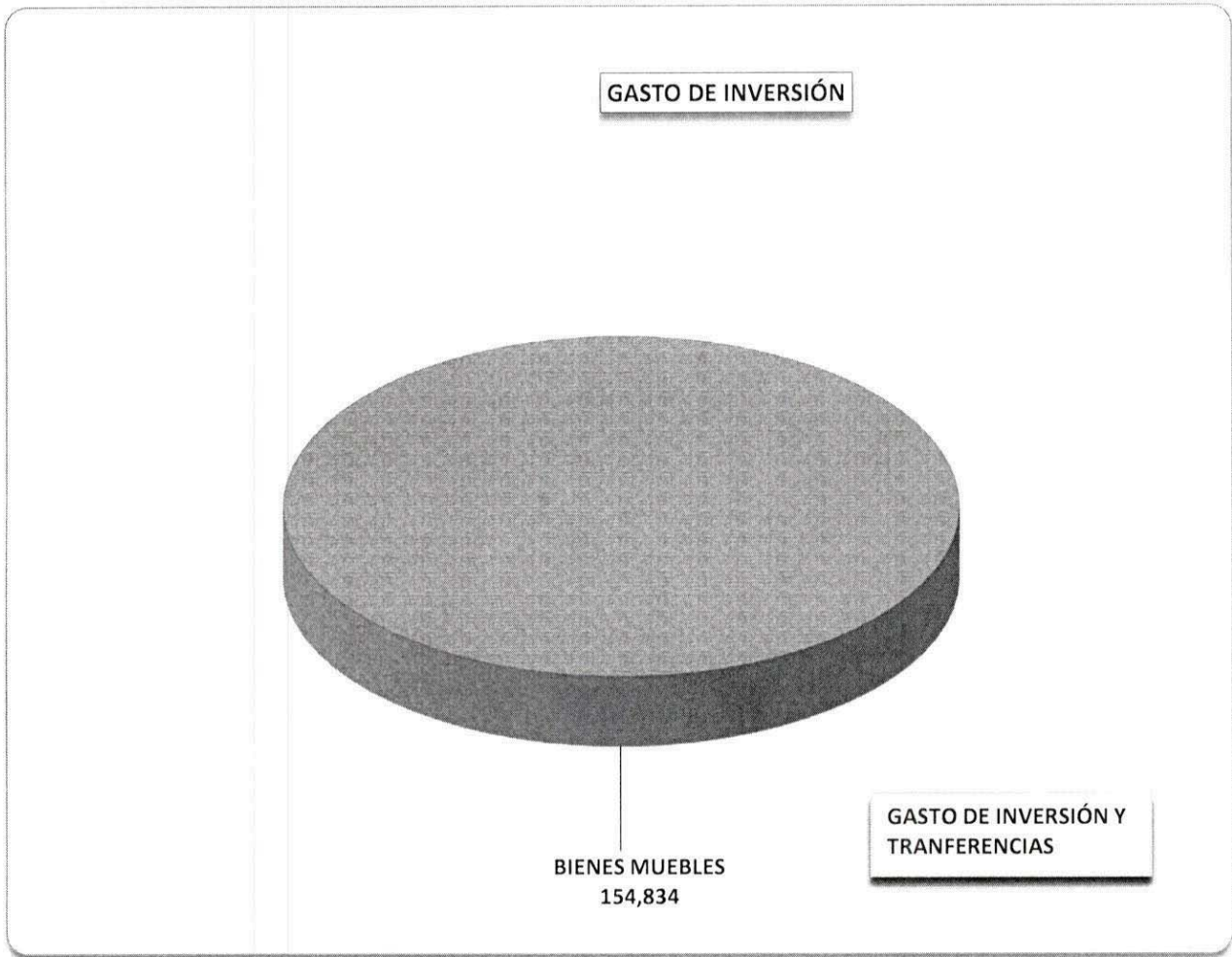






SECRETARÍA ADMINISTRATIVA









**TRIBUNAL ELECTORAL DE LA CIUDAD DE MÉXICO**  
**ESTADO DE SITUACIÓN FINANCIERA COMPARATIVO**  
**SEPTIEMBRE DE 2020 Y 2019**

ACTIVO			PASIVO		
<b>ACTIVO CIRCULANTE</b>	<u>2020</u>	<u>2019</u>	<b>PASIVO CIRCULANTE</b>	<u>2020</u>	<u>2019</u>
<b>Efectivo y Equivalentes de Efectivo</b>	112,127.00	105,156.00	<b>Cuentas por Pagar a Corto Plazo</b>	31,829,238.00	53,994,212.00
Efectivo			Servicios Personales	22,697,533.00	47,153,122.00
Bancos/Tesorería	87,127.00	80,156.00	Proveedores	4,319,772.00	2,308,607.00
Bancos/Dependencias y otros			Subsidios, Participaciones y Aportaciones		
Inversiones Temporales (Hasta 3 Meses)			Contratistas		
Asignación para gastos menores de mantenimiento y reparación y otros gastos	25,000.00	25,000.00	Transferencias Otorgadas		
Depósitos de Fondos de Terceros			Intereses y Comisiones		
			Retenciones y Contribuciones	4,811,933.00	4,532,483.00
			Devoluciones de Contribuciones		
			Otras Cuentas por Pagar a Corto Plazo		
<b>Efectivo o Equivalentes de Efectivo a Recibir</b>	43,305,408.00	64,028,863.00			
Inversiones Financieras	43,305,408.00	63,970,000.00	<b>Documentos por Pagar a Corto Plazo</b>	0.00	0.00
Cuentas por Cobrar					
Deudores Diversos	0.00	58,863.00	<b>Porción a Corto Plazo de la Deuda Pública a Largo Plazo</b>	0.00	0.00
Contribuciones por Recuperar			Deuda Pública Interna		
Deudores por Anticipos de Prestamos Otorgados a Corto Plazo			Deuda Pública Externa		
			Arrendamiento Financiero		
			<b>Titulos y Valores a Corto Plazo</b>	0.00	0.00
			Deuda Pública Interna		
<b>Bienes o Servicios a Recibir</b>	58,562.00	0.00	Deuda Pública Externa		
Anticipos a Corto Plazo	58,562.00	0.00	Arrendamiento Financiero		
<b>Inventarios</b>	0.00	0.00	<b>Fondos y Bienes de Terceros en Administración y/o en Garantía a Corto Plazo</b>	0.00	0.00
Inventario de Mercancías para la Reventa					
Inventarios de Mercancías					
Inventarios de Mercancías en Proceso de Elaboración					
Inventarios de Materias Primas, Materiales y Suministros para Producción			<b>Pasivos Diferidos a Corto Plazo</b>	0.00	0.00
Mercancías en Tránsito			Ingresos Cobrados por Adelantado		
			Intereses Cobrados por Adelantado		
<b>Almacén</b>	0.00	0.00			
Almacén de Materiales y Suministros de Consumo			<b>Provisiones a Corto Plazo</b>	779,270.00	0.00
			<b>Otros Pasivos a Corto Plazo</b>	17,250.00	15,450.00
<b>Otros Activos Circulantes</b>			<b>Total de Pasivos Circulantes</b>	32,625,758.00	54,009,662.00
<b>Total de Activos Circulantes</b>	43,476,097.00	64,134,019.00	<b>PASIVO NO CIRCULANTE</b>		
			<b>Cuentas por Pagar a Largo Plazo</b>	0.00	0.00
<b>ACTIVO NO CIRCULANTE</b>					
<b>Efectivo o Equivalentes a Recibir en el Largo Plazo</b>	0.00	0.00	Contratistas		
Inversiones Financieras					
Documentos por Cobrar			<b>Documentos por Pagar</b>	0.00	0.00
Deudores Diversos			Documentos Comerciales		
Contribuciones			Documentos con Contratistas		
Préstamos Otorgados					
			<b>Deuda Pública a Largo Plazo</b>	0.00	0.00
<b>Bienes Inmuebles</b>	85,742,180.00	89,955,756.00	Deuda Pública Interna		
Terrenos	18,817,553.00	18,817,553.00	Deuda Pública Externa		
Edificios	127,684,063.00	127,684,063.00	Arrendamiento Financiero		
Infraestructura					
Construcciones en Proceso (Obra Pública)			<b>Fondos y Bienes de Terceros en Administración y/o en Garantía a Largo Plazo</b>	0.00	0.00
Depreciación, deterioro y amortización acumulada	(60,759,436.00)	(56,545,860.00)			

ACTIVO	PASIVO			
	2020	2019	2020	2019
<b>Bienes Muebles</b>	10,936,596.00	14,140,276.00	<b>Pasivos Diferidos a Largo Plazo</b>	0.00
Mobiliario y Equipo de Administración	41,063,292.00	39,611,635.00	Provisiones a Largo Plazo	0.00
Mobiliario y Equipo Educativo y Recreativo	2,556,827.00	2,027,923.00	Otros Pasivos a Largo Plazo	0.00
Equipo e Instrumental Médico y de Laboratorio				0.00
Equipo de Transporte	2,836,761.00	2,836,761.00		0.00
Equipo de Defensa y Seguridad				0.00
Maquinaria, Otros Equipos y Herramientas	8,900,307.00	8,842,725.00	<b>Total de Pasivos no Circulantes</b>	0.00
Colecciones, Obras de Arte y Objetos Valiosos				0.00
Activos Biológicos			<b>Total de Pasivo</b>	32,625,758.00
Otros Bienes Muebles				54,009,662.00
Depreciación, deterioro y amortización acumulada	(44,420,591.00)	(39,178,768.00)		
<b>Activos Intangibles</b>	0.00	0.00	<b>HACIENDA PÚBLICA / PATRIMONIO</b>	
Software	0.00	266,894.00	Patrimonio Contribuido	0.00
Patentes, Marcas y Derechos Concesiones y Franquicias			Aportaciones	
Licencias	0.00	2,770,918.00	Revaluaciones	
Amortización activos intangibles	0.00	(3,037,812.00)	Donaciones de Capital	
			<b>Patrimonio Generado</b>	107,529,115.00
<b>Activos Diferidos</b>	0.00	0.00	Resultado del ejercicio: Ahorro /Desahorro	17,675,518.00
Estudios y Proyectos			Resultado de Ejercicios Anteriores	184,560,951.00
Derechos sobre Bienes en Régimen de Arrendamiento			Superávit o Déficit Acumulado	0.00
Gastos Pagados por Adelantado a Largo Plazo			Modificaciones al Patrimonio	0.00
Anticipos a Largo Plazo			Utilidad o Pérdida del Ejercicio	10,472,674.00
Beneficios al Retiro de Empleados Pagados por Adelantado			Exceso o Insuficiencia en la Actualización del Patrimonio pagado por adelantado.	8,418,281.00
			Pagados por Adelantado	
<b>Otros Activos no Circulantes</b>	0.00	0.00	Revalúos	(105,180,028.00)
			Reservas	0.00
<b>Total de Activos no Circulantes</b>	96,678,776.00	104,096,032.00	<b>Hacienda Pública / Patrimonio Total</b>	107,529,115.00
				114,220,389.00
<b>Total de Activos</b>	140,154,873.00	168,230,051.00	<b>Total Pasivo y Patrimonio/Hda Pública</b>	140,154,873.00
				168,230,051.00

Bajo protesta de decir verdad, declaramos que los Estados Financieros y sus notas, son razonablemente correctos y son responsabilidad del emisor.

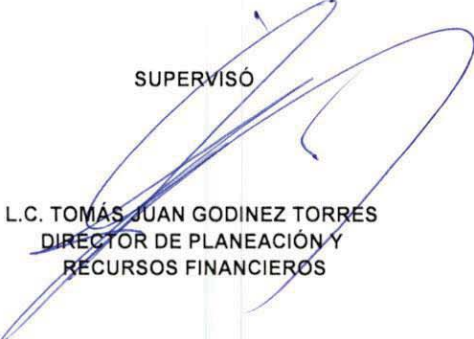
ELABORÓ

  
**C.P. FRANCISCO HERNÁNDEZ GONZÁLEZ**  
**JEFE DEPARTAMENTO DE CONTABILIDAD**

REVISÓ

  
**C.P. MIGUEL FEDERICO GUTIÉRREZ**  
**SUBDIRECTOR DE CONTABILIDAD Y CONTROL**

SUPERVISÓ

  
**L.C. TOMÁS JUAN GODINEZ TORRES**  
**DIRECTOR DE PLANEACIÓN Y RECURSOS FINANCIEROS**

AUTORIZÓ

  
**LIC. HÉCTOR ÁNGELES HERNÁNDEZ**  
**SECRETARIO ADMINISTRATIVO**





**TRIBUNAL ELECTORAL DE LA CIUDAD DE MÉXICO**  
**ESTADO DE VARIACIONES EN LA HACIENDA PÚBLICA/PATRIMONIO**  
**AL 30 DE SEPTIEMBRE DE 2020**

Concepto	Patrimonio Contribuido	Patrimonio Generado	Ajustes por Cambios de Valor	Otros Incrementos Patrimoniales	TOTAL
<b>Patrimonio Neto al Final del Ejercicio Anterior</b>	103,767,392.00				103,767,392.00
<b>Rectificaciones de Resultados de Ejercicios Anteriores</b>					
1 Cambios en Políticas Contables					0.00
2 Cambios por Errores Contables					0.00
<b>Patrimonio Neto Inicial Ajustado del Ejercicio</b>					0.00
<b>Variaciones del patrimonio neto del ejercicio</b>					
1 Resultados del Ejercicio: Ahorro/Desahorro		10,472,674.00			10,472,674.00
2 Otras variaciones del patrimonio neto		(6,710,951.00)			(6,710,951.00)
<b>Patrimonio neto al final del ejercicio julio 2020</b>		<b>107,529,115.00</b>			<b>107,529,115.00</b>

Bajo protesta de decir verdad, declaramos que los Estados Financieros y sus notas, son razonablemente correctos y son responsabilidad del emisor.

<p>Elaboró</p> <p>_____  C.P. Francisco Antonio Hernández González  Jefe de Departamento de Contabilidad</p>	<p>Revisó</p> <p>_____  C.P. Miguel Federico Gutiérrez  Subdirector de Contabilidad y control</p>	<p>Supervisó</p> <p>_____  L.C. Tomás Juan Godínez Torres  Director de Planeación y Recursos Financieros</p>
<p>Autorizó</p> <p>_____  Lic. Héctor Ángeles Hernández  Secretario Administrativo</p>		

	2020	2019
<b>Flujo de Efectivo de las Actividades de Operación</b>	<b>10,511,674.00</b>	<b>8,418,281.00</b>
<b>Origen</b>		
Impuestos		
Contribuciones de mejoras		
Derechos		
Productos de Tipo Corriente		
Aprovechamientos de Tipo Corriente		
Ingresos por Ventas de Bienes y Servicios Producidos en Establecimientos del Gobierno	0.00	18,000.00
Otras Contribuciones Causadas en Ejercicios Anteriores		
<b>Participaciones y Aportaciones</b>		
Participaciones		
Aportaciones		
Convenios		
<b>Transferencias, Asignaciones y Subsidios y Otras Ayudas</b>		
Transferencias internas y Asignaciones al Sector Público	180,943,982.00	199,017,056.00
Transferencias al Resto del Sector Público		
Subsidios y Subvenciones		
Ayudas Sociales		
Pensiones y Jubilaciones		
Transferencias a Fideicomisos, Mandatos y Análogos		
<b>Otros Ingresos</b>	<b>359,541.00</b>	<b>1,153,308.00</b>
<b>Aplicación</b>		
Servicios Personales	154,760,206.00	174,094,564.00
Materiales y Suministros	490,871.00	857,949.00
Servicios Generales	15,540,772.00	16,817,570.00
<b>Transferencias, Asignaciones y Subsidios y Otras Ayudas</b>	<b>0.00</b>	<b>0.00</b>
Transferencias Internas y Asignaciones al Sector Público		
Transferencias al resto del Sector Público		
Subsidios y Subvenciones		
Ayudas Sociales	0.00	0.00
Pensiones y Jubilaciones		
Transferencias a Fideicomisos, Mandatos y Análogos		
Transferencias al Exterior		
<b>Participaciones y Aportaciones</b>		
Participaciones		
Aportaciones		
Convenios		
<b>Flujos netos de Efectivo de las Actividades de Operación</b>	<b>10,511,674.00</b>	<b>8,418,281.00</b>
<b>Flujos de Efectivo de las Actividades de Inversión</b>		



	2020	2019
<b>Origen</b>		
Contribuciones de Capital		
Ventas de Activos Físicos		
Otros	(1,007,967.00)	(46,961,397.00)
<b>Aplicación</b>		
Bienes Inmuebles y Muebles	(154,834.00)	236,238.00
Construcciones en Proceso (Obra Pública)		
Otros		
<b>Flujos netos de Efectivo por Actividades de Inversión</b>	<b>(1,162,801.00)</b>	<b>(46,725,159.00)</b>
<b>Flujo de Efectivo de las Actividades de Financiamiento</b>		
<b>Origen</b>		
Endeudamiento Neto		
Interno		
Externo		
Incremento de Otros Pasivos	2,320,343.00	(258.00)
Disminución de Activos Financieros	0.00	(20,252.00)
<b>Aplicación</b>		
Incremento de Activos Financieros		
Servicios de la Deuda		
Interno		
Externo		
Disminución de Otros Pasivos	(1,800.00)	(46,396,424.00)
<b>Flujos netos de Efectivo por Actividades de Financiamiento</b>	<b>1,159,342.00</b>	<b>(349,245.00)</b>
<b>Incremento/Disminución Neta en el Efectivo y Equivalentes al Efectivo</b>	<b>1,159,342.00</b>	<b>(349,245.00)</b>
<b>Efectivo y Equivalentes al Efectivo al Inicio del Ejercicio 1</b>	<b>42,258,193.00</b>	<b>64,424,401.00</b>
<b>Efectivo y Equivalentes al Final del Ejercicio 1</b>	<b>43,417,535.00</b>	<b>64,075,156.00</b>

**ACTUALIZADO**

1) El saldo de estas cuentas se tomará de la nota 1 de este mismo estado.

Bajo protesta de decir verdad, declaramos que los Estados Financieros y sus notas, son razonablemente correctos y son responsabilidad del emisor.

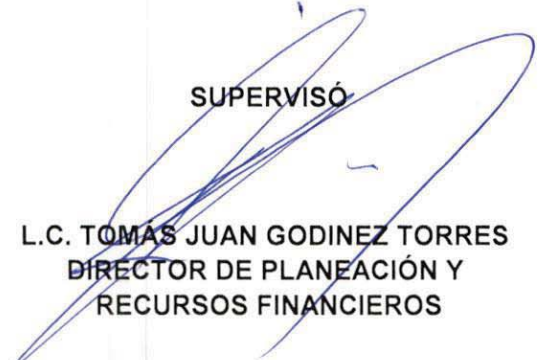
**ELABORÓ**

  
**C.P. FRANCISCO HERNÁNDEZ GONZÁLEZ**  
**JEFE DEPARTAMENTO DE CONTABILIDAD**

**REVISÓ**

  
**C.P. MIGUEL FEDERICO GUTIÉRREZ**  
**SUBDIRECTOR DE CONTABILIDAD**  
**Y CONTROL**

**SUPERVISÓ**

  
**L.C. TOMÁS JUAN GODÍNEZ TORRES**  
**DIRECTOR DE PLANEACIÓN Y**  
**RECURSOS FINANCIEROS**

**AUTORIZÓ**

  
**LIC. HÉCTOR ÁNGELES HERNÁNDEZ**  
**SECRETARIO ADMINISTRATIVO**

**TRIBUNAL ELECTORAL DE LA CIUDAD DE MÉXICO**

ESTADO DE ACTIVIDADES COMPARATIVO

AL 30 DE SEPTIEMBRE DE 2020-2019

	2020	2019
<b>INGRESOS</b>		
<b>Ingresos de la Gestión:</b>		
<b>Impuestos</b>	<b>0.00</b>	<b>0.00</b>
Impuestos sobre los Ingresos		
Impuestos sobre el Patrimonio		
Impuestos sobre la Producción, el Consumo y las Transacciones		
Impuestos al Comercio Exterior		
Impuestos sobre Nóminas y Asimilables		
Impuestos Ecológicos		
Accesorios		
Otros Impuestos		
<b>Contribuciones de Mejoras</b>	<b>0.00</b>	<b>18,000.00</b>
<b>Derechos</b>	<b>0.00</b>	<b>0.00</b>
<b>Productos de Tipo Corriente 1</b>	<b>0.00</b>	<b>0.00</b>
<b>Aprovechamientos de Tipo Corriente</b>	<b>0.00</b>	<b>0.00</b>
<b>Ingresos por Vtas de B. y Serv. Producidos en Establecimientos del Gobierno</b>	<b>0.00</b>	<b>18,000.00</b>
<b>Otras Contribuciones causadas en Ejercicios Anteriores</b>	<b>0.00</b>	<b>0.00</b>
<b>Participaciones y Aportaciones</b>	<b>0.00</b>	<b>0.00</b>
Participaciones		
Aportaciones		
Convenios		
<b>Transferencias, Asignaciones, Subsidios y Otras ayudas</b>	<b>180,943,982.00</b>	<b>199,017,056.00</b>
Transferencias internas y Asignaciones al Sector Público	180,943,982.00	199,017,056.00
Transferencias al Resto del Sector Público		
Subsidios y Subvenciones		
Ayudas Sociales		
Pensiones y Jubilaciones		
Transferencias a Fideicomisos, Mandatos y Análogos		
<b>Otros Ingresos</b>	<b>320,541.00</b>	<b>1,153,308.00</b>
Ingresos Financieros	283,386.00	908,107.00
Productos Financieros Corrientes	0.00	0.00
Utilidades por Participación Patrimonial	0.00	0.00
Intereses Ganados de Valores, Créditos, Bonos y Otros	0.00	0.00
Otros Ingresos Financieros	37,155.00	245,201.00
<b>Beneficios por Variación de Inventarios</b>	<b>0.00</b>	<b>0.00</b>
<b>Disminución de Estimaciones, Provisiones y Reservas por Exceso</b>	<b>0.00</b>	<b>0.00</b>
<b>Otros Ingresos</b>	<b>0.00</b>	<b>0.00</b>
<b>Total de Ingresos</b>	<b>181,264,523.00</b>	<b>200,188,364.00</b>
<b>GASTOS Y OTRAS PÉRDIDAS</b>		
<b>Gastos de funcionamiento</b>	<b>170,791,849.00</b>	<b>191,770,083.00</b>
Servicios Personales	154,760,206.00	174,094,564.00
Materiales y Suministros	490,871.00	857,949.00
Servicios Generales	15,540,772.00	16,817,570.00
<b>Transferencia, Asignaciones, Subsidios y Otras Ayudas</b>	<b>0.00</b>	<b>0.00</b>
Transferencias Internas y Asignaciones al Sector Público		
Transferencias al Resto del Sector Público		
Subsidios y Subvenciones		
Ayudas Sociales	0.00	0.00
Pensiones y Jubilaciones		
Transferencias a Fideicomisos, Mandatos y Análogos		
Transferencias al Exterior		



**TRIBUNAL ELECTORAL DE LA CIUDAD DE MÉXICO**

ESTADO DE ACTIVIDADES COMPARATIVO

AL 30 DE SEPTIEMBRE DE 2020-2019

	2020	2019
<b>Participaciones y Aportaciones</b>	0.00	0.00
Participaciones		
Aportaciones		
Convenios		
<b>Intereses , Comisiones y Otros Gastos de la Deuda Pública</b>	0.00	0.00
<b>Otros Gastos y Pérdidas Extraordinarias</b>	0.00	0.00
Estimaciones, Depreciaciones , Deterioros, Amortizaciones , Provisiones y Reservas		
Variación de Inventarios		
Pérdidas por Constitución de Estimaciones, Deterioros, Provisiones y Reservas		
<b>Otros Gastos</b>	0.00	0.00
Resultado Integral de Financiamiento (R IF)		
<b>Otras Pérdidas</b>	0.00	0.00
<b>Total de Gastos y Otras Pérdidas</b>	<b>170,791,849.00</b>	<b>191,770,083.00</b>
<b>Ahorro/Desahorro Antes de Rubros Extraordinarios</b>		
Ingresos Extra ordinarios		
Gastos Extra ordinarios		
<b>Ahorro /Desahorro Neto del Ejercicio</b>	<b>10,472,674.00</b>	<b>8,418,281.00</b>

Bajo protesta de decir verdad, declaramos que los Estados Financieros y sus notas, son razonablemente correctos y son responsabilidad del emisor.

ELABORÓ



C.P. FRANCISCO HERNÁNDEZ GONZÁLEZ  
JEFE DEPARTAMENTO DE CONTABILIDAD

REVISÓ



C.P. MIGUEL FEDERICO GUTIÉRREZ  
SUBDIRECTOR DE CONTABILIDAD  
Y CONTROL

SUPERVISÓ



L.C. TOMÁS JUAN GODINEZ TORRES  
DIRECTOR DE PLANEACIÓN Y  
RECURSOS FINANCIEROS

AUTORIZÓ



LIC. HÉCTOR ÁNGELES HERNÁNDEZ  
SECRETARIO ADMINISTRATIVO



**TRIBUNAL ELECTORAL DE LA CIUDAD DE MEXICO**

**ESTADO ANALITICO DE INGRESOS**

AL 30 DE SEPTIEMBRE DE 2020

FUENTE DE INGRESO	ESTIMADO (1)	AMPLIACIONES Y REDUCCIONES (2)	MODIFICADO (3=1+2)	DEVENGADO (4)	RECAUDADO (5)	DIFERENCIA (6=5-1)
IMPUESTOS	0.00	0.00	0.00	0.00	0.00	0.00
CUOTAS Y APORTACIONES DE SEGURIDAD SOCIAL	0.00	0.00	0.00	0.00	0.00	0.00
CONTRIBUCIONES DE MEJORA	0.00	0.00	0.00	0.00	0.00	0.00
DERECHOS	0.00	0.00	0.00	0.00	0.00	0.00
PRODUCTOS	0.00	0.00	0.00	0.00	0.00	0.00
CORRIENTE	0.00	0.00	0.00	0.00	0.00	0.00
CAPITAL	0.00	0.00	0.00	0.00	0.00	0.00
APROVECHAMIENTOS	0.00	0.00	0.00	0.00	0.00	0.00
CORRIENTE	0.00	0.00	0.00	0.00	0.00	0.00
CAPITAL	0.00	0.00	0.00	0.00	0.00	0.00
INGRESOS POR VENTA DE BIENES Y SERVICIOS	0.00	0.00	0.00	73,155.00	73,155.00	73,155.00
PARTICIPACIONES Y APORTACIONES	0.00	0.00	0.00	0.00	0.00	0.00
TRANSFERENCIAS, ASIGNACIONES, SUBSIDIOS Y OTRAS AYUDAS	189,810,333.00	(8,372,850.8)	181,437,482.25	181,437,482.25	181,437,482.25	(8,372,850.75)
INGRESOS DERIVADOS DE FINANCIAMIENTO	0.00	0.00	0.00	283,386.00	283,386.00	283,386.00
<b>TOTALES</b>	<b>189,810,333.00</b>	<b>(8,372,850.75)</b>	<b>181,437,482.25</b>	<b>181,794,023.25</b>	<b>181,794,023.25</b>	<b>8,016,309.75</b>
<b>ESTADO DE ANALITICO DE INGRESOS POR FUENTE DE FINANCIAMIENTO</b>						
<b>TRIBUTARIOS</b>						
INGRESOS DEL GOBIERNO	0.00	0.00	0.00	0.00	0.00	0.00
IMPUESTOS	0.00	0.00	0.00	0.00	0.00	0.00
CONTRIBUCIONES DE MEJORA	0.00	0.00	0.00	0.00	0.00	0.00
DERECHOS	0.00	0.00	0.00	0.00	0.00	0.00
PRODUCTOS	0.00	0.00	0.00	0.00	0.00	0.00
CORRIENTE	0.00	0.00	0.00	0.00	0.00	0.00
CAPITAL	0.00	0.00	0.00	0.00	0.00	0.00
APROVECHAMIENTOS	0.00	0.00	0.00	0.00	0.00	0.00
CORRIENTE	0.00	0.00	0.00	0.00	0.00	0.00
CAPITAL	0.00	0.00	0.00	0.00	0.00	0.00
PARTICIPACIONES Y APORTACIONES	0.00	0.00	0.00	0.00	0.00	0.00
TRANSFERENCIAS, ASIGNACIONES, SUBSIDIOS Y OTRAS AYUDAS	0.00	0.00	0.00	0.00	0.00	0.00
INGRESOS DE ORGANISMOS Y EMPRESAS	0.00	0.00	0.00	0.00	0.00	0.00
CUOTAS Y APORTACIONES DE SEGURIDAD SOCIAL	0.00	0.00	0.00	0.00	0.00	0.00
INGRESOS POR VENTAS DE BIENES Y SERVICIOS	0.00	0.00	0.00	0.00	0.00	0.00
TRANSFERENCIAS, ASIGNACIONES, SUBSIDIOS Y OTRAS AYUDAS	189,810,333.00	(8,372,850.8)	181,437,482.25	181,437,482.25	181,437,482.25	(8,372,850.75)
INGRESOS DERIVADOS DE FINANCIAMIENTO	0.00	0.00	0.00	0.00	0.00	0.00
INGRESOS DERIVADOS DE FINANCIAMIENTOS	0.00	0.00	0.00	283,386.00	283,386.00	283,386.00
<b>TOTALES</b>	<b>189,810,333.00</b>	<b>(8,372,850.75)</b>	<b>181,437,482.25</b>	<b>181,794,023.25</b>	<b>181,794,023.25</b>	<b>8,016,309.75</b>

Bajo protesta de decir verdad declaramos que los Estados Financieros y sus notas, son razonablemente correctos y son responsabilidad del emisor.

Elaboró

Revisó

Supervisó

Autorizó

C.P. Francisco Antonio Hernández González  
Jefe de Departamento de Contabilidad

C.P. Miguel Federico Gutiérrez  
Subdirector de Contabilidad y Control


L.C. Tomás Juan Godínez Torres  
Director de Planeación y

Lic. Hector Angeles Hernández  
Secretario Administrativo



DE ENERO - SEPTIEMBRE DE 2020

CONCEPTO	PRESUPUESTO AUTORIZADO				DEVENGADO (4)	PAGADO (5)	SUB-EJERCICIO (6=3-4)
	APROBADO (1)	AMPLIACIONES/ REDUCCIONES (2)	MODIFICADO (3=1+2)				
<b>TOTAL</b>	<b>189,810,333.00</b>	<b>(8,333,850.75)</b>	<b>181,476,482.25</b>		<b>170,946,683.21</b>	<b>140,668,716.71</b>	<b>10,529,799.04</b>
<b>1000 SERVICIOS PERSONALES</b>	<b>169,409,958.50</b>	<b>(10,010,850.75)</b>	<b>159,399,107.75</b>		<b>154,760,206.06</b>	<b>127,826,674.13</b>	<b>4,638,901.69</b>
Remuneraciones al Personal de Carácter Permanente	41,141,838.42	3,259,539.95	37,882,298.47		37,063,536.61	37,063,536.61	818,761.86
Remuneraciones al Personal de Carácter Transitorio	189,000.00	992,644.36	1,181,644.36		1,072,273.24	1,036,956.94	109,371.12
Remuneraciones Adicionales y Especiales	24,651,099.45	3,000.00	24,654,099.45		24,556,339.45	2,025,157.11	97,760.00
Seguridad Social	10,846,247.22	123,461.69	10,969,708.91		8,569,725.16	7,829,783.45	2,399,983.75
Otras Prestaciones Sociales y Económicas	7,942,696.29	1,457,445.17	9,400,141.46		8,852,949.29	8,449,067.74	547,192.17
Pago de Estímulos a Servidores Públicos	84,639,077.12	9,327,862.02	75,311,215.10		74,645,382.31	71,422,172.28	565,832.79
<b>2000 MATERIALES Y SUMINISTROS</b>	<b>1,627,876.59</b>	<b>104,961.17</b>	<b>1,732,837.76</b>		<b>490,870.85</b>	<b>477,660.83</b>	<b>1,241,966.91</b>
Materiales de Administración, Emisión de Documentos y Artículos Oficiales	1,014,596.59	54,561.28	960,035.31		110,338.41	110,338.41	849,696.90
Alimentos y Utensilios	134,280.00	45,586.68	88,693.32		27,709.82	15,449.81	60,983.50
Materias Primas y Materiales de Producción y Comercialización	0.00	0.00	0.00		0.00	0.00	0.00
Materiales y Artículos de Construcción y de Reparación	76,000.00	19,994.89	95,994.89		19,994.89	19,994.89	76,000.00
Productos Químicos, Farmacéuticos y de Laboratorio	70,000.00	113,989.14	183,989.14		120,752.62	120,752.62	63,236.52
Combustibles, Lubricantes y Aditivos	190,000.00	0.00	190,000.00		190,000.00	190,000.00	0.00
Vestuario, Blancos, Prendas de Protección y Artículos Deportivos	15,000.00	1,740.00	16,740.00		1,740.00	1,740.00	15,000.00
Materiales y Suministros para Seguridad	0.00	0.00	0.00		0.00	0.00	0.00
Herramientas, Refacciones y Accesorios Menores	128,000.00	69,385.10	197,385.10		20,335.11	19,385.10	177,049.99
<b>3000 SERVICIOS GENERALES</b>	<b>18,189,997.91</b>	<b>1,622,038.83</b>	<b>19,812,036.74</b>		<b>15,540,772.28</b>	<b>12,209,547.73</b>	<b>4,271,264.46</b>
Servicios Básicos	2,029,478.53	55,462.02	1,974,016.51		1,588,841.43	1,338,325.85	385,175.08
Servicios de Arrendamiento	3,020,190.78	234,999.05	3,255,189.83		2,865,165.26	2,658,981.09	390,024.57
Servicios Profesionales, Científicos, Técnicos y otros Servicios	3,155,216.95	181,060.00	3,336,276.95		2,459,199.20	995,243.39	877,077.75
Servicios Financieros, Bancarios y Comerciales	358,149.66	1,000.00	359,149.66		233,682.68	209,343.30	125,466.98
Servicios de Instalación, Reparación, Mantenimiento y Conservación	3,911,560.43	1,075,831.68	4,987,392.11		4,033,273.77	3,079,374.09	954,118.34
Servicios de Comunicación Social y Publicidad	579,723.66	108,800.00	688,523.66		624,889.37	602,142.32	63,634.29
Servicios de Traslado y Viáticos	164,999.97	12,810.12	177,810.09		20,079.34	20,079.34	157,730.75
Servicios Oficiales	264,999.97	0.00	264,999.97		0.00	0.00	264,999.97
Otros Servicios Generales	6,000.00	40,000.00	46,000.00		38,033.00	38,033.00	7,967.00
Impuesto sobre nómina	4,699,677.96	23,000.00	4,722,677.96		3,677,608.23	3,268,025.35	1,045,069.73
<b>4000 TRANSFERENCIAS, ASIGNACIONES, SUBSIDIOS Y OTRAS AYUDAS</b>	<b>0.00</b>	<b>0.00</b>	<b>0.00</b>		<b>0.00</b>	<b>0.00</b>	<b>0.00</b>
Transferencias Internas y asignaciones al Sector Público	0.00	0.00	0.00		0.00	0.00	0.00
Transferencias al resto del Sector Público	0.00	0.00	0.00		0.00	0.00	0.00
Premios	0.00	0.00	0.00		0.00	0.00	0.00
Ayudas Sociales	0.00	0.00	0.00		0.00	0.00	0.00
Pensiones y Jubilaciones	0.00	0.00	0.00		0.00	0.00	0.00
Transferencias a Fideicomisos, Mandatos y Análogos	0.00	0.00	0.00		0.00	0.00	0.00
Transferencias al Exterior	0.00	0.00	0.00		0.00	0.00	0.00





DE ENERO - SEPTIEMBRE DE 2020

CONCEPTO	PRESUPUESTO AUTORIZADO			DEVENGADO (4)	PAGADO (5)	SUB-EJERCICIO (6-3-4)
	APROBADO (1)	AMPLIACIONES/ REDUCCIONES (2)	MODIFICADO (3=1+2)			
<b>5000 BIENES MUEBLES, INMUEBLES E INTANGIBLES</b>	<b>582,500.00</b>	<b>(50,000)</b>	<b>532,500.00</b>	<b>154,834.02</b>	<b>154,834.02</b>	<b>377,665.98</b>
Mobiliario y Equipo de Administración	520,000.00	(50,000)	470,000.00	154,834.02	154,834.02	315,165.98
Mobiliario y Equipo Educativo y Recreativo	0.00	0.00	0.00	0.00	0.00	0.00
Equipo e Instrumental Médico y de Laboratorio	0.00	0.00	0.00	0.00	0.00	0.00
Vehículos y Equipo de Transporte	0.00	0.00	0.00	0.00	0.00	0.00
Equipo de Defensa y Seguridad	0.00	0.00	0.00	0.00	0.00	0.00
Maquinaria, Otros Equipos y Herramientas	55,500.00	0.00	55,500.00	0.00	0.00	55,500.00
Activos Biológicos	0.00	0.00	0.00	0.00	0.00	0.00
Bienes Inmuebles	0.00	0.00	0.00	0.00	0.00	0.00
Terrenos	0.00	0.00	0.00	0.00	0.00	0.00
Edificios	0.00	0.00	0.00	0.00	0.00	0.00
Activos Intangibles	7,000.00	0.00	7,000.00	0.00	0.00	7,000.00
<b>6000 INVERSION PÚBLICA</b>	<b>0.00</b>	<b>0.00</b>	<b>0.00</b>	<b>0.00</b>	<b>0.00</b>	<b>0.00</b>
Obra pública en Bienes de Dominio Público	0.00	0.00	0.00	0.00	0.00	0.00
Obra Pública en Bienes Propios	0.00	0.00	0.00	0.00	0.00	0.00
Proyectos Productivos y Acciones de Fomento	0.00	0.00	0.00	0.00	0.00	0.00
<b>7000 INVERSIONES FINANCIERAS Y OTRAS PROVISIONES</b>	<b>0.00</b>	<b>0.00</b>	<b>0.00</b>	<b>0.00</b>	<b>0.00</b>	<b>0.00</b>
Inversiones para el Fomento de Actividades Productivas	0.00	0.00	0.00	0.00	0.00	0.00
Acciones y Participaciones de Capital	0.00	0.00	0.00	0.00	0.00	0.00
Compra de Títulos y Valores	0.00	0.00	0.00	0.00	0.00	0.00
Concesión de Préstamos	0.00	0.00	0.00	0.00	0.00	0.00
Inversiones en Fideicomisos, Mandatos y Otros Análogos	0.00	0.00	0.00	0.00	0.00	0.00
Otras Inversiones Financieras	0.00	0.00	0.00	0.00	0.00	0.00
Provisiones para Contingencias y otras Erogaciones Especiales	0.00	0.00	0.00	0.00	0.00	0.00
<b>8000 PARTICIPACIONES Y APORTACIONES</b>	<b>0.00</b>	<b>0.00</b>	<b>0.00</b>	<b>0.00</b>	<b>0.00</b>	<b>0.00</b>
Participaciones	0.00	0.00	0.00	0.00	0.00	0.00
Aportaciones	0.00	0.00	0.00	0.00	0.00	0.00
Convenios	0.00	0.00	0.00	0.00	0.00	0.00
<b>9000 DEUDA PÚBLICA</b>	<b>0.00</b>	<b>0.00</b>	<b>0.00</b>	<b>0.00</b>	<b>0.00</b>	<b>0.00</b>
Amortización de la Deuda Pública	0.00	0.00	0.00	0.00	0.00	0.00
Intereses de la Deuda Pública	0.00	0.00	0.00	0.00	0.00	0.00
Comisiones de la Deuda Pública	0.00	0.00	0.00	0.00	0.00	0.00
Gastos de la Deuda Pública	0.00	0.00	0.00	0.00	0.00	0.00
Costo por Coberturas	0.00	0.00	0.00	0.00	0.00	0.00
Apoyos Financieros	0.00	0.00	0.00	0.00	0.00	0.00
Adeudos de Ejercicios Fiscales Anteriores (ADEFAS)	0.00	0.00	0.00	0.00	0.00	0.00

Bajo protesta de decir verdad, declaramos que los Estados Financieros y sus notas, son razonablemente correctos y son responsabilidad del emisor.

Elaboró

Revisó

Supervisó

Autorizó

C.P. Francisco Antonio Hernández González  
Jefe de Departamento de Contabilidad

C.P. Miguel Federico Gutiérrez  
Subdirector de Contabilidad y Control

L.C. Tomás Juan Godínez Torres  
Director de Planeación y Recursos Financieros

Lic. Héctor Ángeles Hernández  
Secretario Administrativo





TRIBUNAL ELECTORAL DE LA CIUDAD DE MÉXICO

ESTADO ANALÍTICO DEL ACTIVO

DEL 1° DE ENERO AL 30 DE SEPTIEMBRE DE 2020

(Pesos)

Cuentas	1	2	3	4	Variación del Periodo (4-1)
	Saldo Inicial	Cargos del Periodo	Abonos del Periodo	Saldo Final 4=(1+2-3)	
<b>ACTIVO</b>					
<b>Activo Circulante</b>	42,316,754.00	53,241,241.00	52,081,898.00	43,476,097.00	1,159,343.00
Efectivo y Equivalentes	110,575.00	35,036,072.00	35,034,520.00	112,127.00	1,552.00
Derechos a Recibir Efectivo o Equivalentes	42,147,617.00	18,205,169.00	17,047,378.00	43,305,408.00	1,157,791.00
Derechos a Recibir Bienes o Servicios	58,562.00	0.00	0.00	58,562.00	0.00
Inventarios	0.00	0.00	0.00	0.00	0.00
Almacenes	0.00	0.00	0.00	0.00	0.00
Estimación por Pérdida o Deterioro de Activos Circulantes	0.00	0.00	0.00	0.00	0.00
Otros Activos Circulantes	0.00	0.00	0.00	0.00	0.00
<b>Activo No Circulante</b>	97,328,721.00	154,834.00	804,780.00	96,678,775.00	(649,946.00)
Inversiones Financieras a Largo Plazo	0.00	0.00	0.00	0.00	0.00
Derechos a Recibir Efectivo o Equivalentes a Largo Plazo	0.00	0.00	0.00	0.00	0.00
Bienes Inmuebles, Infraestructura y Construcciones en Proceso	146,501,617.00	0.00	0.00	146,501,617.00	0.00
Bienes Muebles	55,202,352.00	154,834.00	0.00	55,357,186.00	154,834.00
Activos Intangibles	0.00	0.00	0.00	0.00	0.00
Depreciación, Deterioro y Amortización Acumulada de Bienes	(104,375,248.00)	0.00	804,780.00	(105,180,028.00)	(804,780.00)
Activos Diferidos	0.00	0.00	0.00	0.00	0.00
Estimación por Pérdida o Deterioro de Activos no Circulantes	0.00	0.00	0.00	0.00	0.00
Otros Activos no Circulantes	0.00	0.00	0.00	0.00	0.00
<b>TOTAL DEL ACTIVO</b>	<b>139,645,475.00</b>	<b>53,396,075.00</b>	<b>52,886,678.00</b>	<b>140,154,872.00</b>	<b>509,397.00</b>

Bajo protesta de decir verdad declaramos que los Estados Financieros y sus Notas son razonablemente correctos y responsabilidad del emisor

ELABORÓ

REVISÓ

SUPERVISÓ

AUTORIZÓ

C.P. FRANCISCO HERNÁNDEZ GONZÁLEZ  
JEFE DE DEPARTAMENTO DE CONTABILIDAD

C.P. MIGUEL FÉDERICO GUTIÉRREZ  
SUDIRECTOR DE CONTABILIDAD Y CONTROL

L.C. TOMÁS JUAN GODINEZ TORRES  
DIRECTOR DE PLANEACIÓN Y RECURSOS FINANCIEROS

LIC. HÉCTOR ANGELES HERNÁNDEZ  
SECRETARIO ADMINISTRATIVO

CONCEPTO	2020	2019
Efectivo en Bancos-Tesorería	87,127.00	80,156.00
Efectivo en Bancos Dependencias	0.00	0.00
Inversiones Temporales (hasta 3 meses)	43,305,408.00	63,970,000.00
Asignación para gastos menores de mantenimiento y reparación y otros gastos	25,000.00	25,000.00
Depositos de fondos de terceros y otros	0.00	0.00
<b>Total de efectivo y equivalentes</b>	<b>43,417,535.00</b>	<b>64,075,156.00</b>

**CONCILIACION DE FLUJOS DE EFECTIVO NETOS**

CONCEPTO	2020	2019
Ahorro/Desahorro antes de rubros extraordinarios	10,472,674.00	8,418,281.00
Movimientos de partidas (o rubros) que no afectan al efectivo	0.00	0.00
Depreciación	804,780.00	784,852.00
Amortización	0.00	0.00
Incrementos en las provisiones	2,320,343.00	46,396,166.00
Incremento en las inversiones producido por revaluación	0.00	0.00
Ganancia/pérdida en venta de propiedad, planta y equipo	0.00	0.00
Incremento en las cuentas por cobrar	0.00	20,251.00
Partidas extraordinarias	0.00	0.00

Bajo protesta de decir verdad, declaramos que los Estados Financieros y sus notas, son razonablemente correctos y son responsabilidad del emisor.

Elaboró

C.P. Francisco Antonio Hernández González  
Jefe de Departamento de Contabilidad

Revisó

C.P. Miguel Federico Gutiérrez  
Subdirector de Contabilidad  
y Control

Supervisó

L.C. Tomás Juan Godínez Torres  
Director de Planeación y  
Recursos Financieros

Autorizó

Lic. Héctor Angeles Hernández  
Secretario Administrativo



**BASE CONTABLE: INGRESOS PERCIBIDOS-GASTOS DEVENGADOS**

CONCEPTO	ENTE CONTABLE CONSOLIDADO INSTITUCIONAL
<b>1. INGRESOS CORRIENTES</b>	<b>181,797,023.25</b>
1.1 Ingresos de la Gestión:	0.00
Impuestos	
Cuotas y Aportaciones de Seguridad Social	
Contribuciones de Mejoras	
Derechos	
Productos de Tipo Corriente	
Aprovechamientos de Tipo Corriente	
Ingresos por Ventas de Bienes y Servicios	0.00
Otras Contribuciones Causadas en Ejercicios Anteriores	
Otros Ingresos de la Gestión	
1.2 Transferencias y Asignaciones Corrientes Recibidas	181,437,482.25
1.3 Donaciones Corrientes Recibidas	
1.3 Otros Ingresos	<b>359,541.00</b>
Ingresos Financieros	283,386.00
Productos Financieros	
Utilidad por Participación Patrimonial	
Ingresos Financieros	
Otros Ingresos Financieros	
Otros Ingresos	76,155.00
<b>2. GASTOS CORRIENTES</b>	<b>170,791,849.00</b>
2.1 Gastos de Funcionamiento	
Servicios Personales	154,760,206.00
Remuneraciones al Personal	
Contribuciones Sociales	
Materiales y Suministros	490,871.00
Servicios Generales	15,540,772.00
Intereses, Comisiones y otros Gastos de la Deuda	
2.2 Prestaciones de Seguridad Social	
2.3 Transferencias y Asignaciones Corrientes Otorgadas	
2.4 Donaciones Otorgadas	
2.5 Intereses	
Intereses Deuda Interna	
Intereses Deuda Externa	
2.6 Otros Gastos	
<b>3. RESULTADO ECONÓMICO AHORRO/ DESAHORRO</b>	<b>11,005,174.25</b>
<b>4. INGRESOS DE CAPITAL</b>	<b>0.00</b>
4.1 Recursos de Capital	0.00
Contribuciones de Capital	0.00
Venta de Activos Físicos	
Otros	
4.2 Transferencias y Asignaciones de Capital Recibidas	
4.3 Donaciones de Capital recibidas	
<b>5. GASTOS DE CAPITAL</b>	<b>532,500.00</b>
5.1 Inversión Física	0.00
Bienes Muebles	0.00
Bienes Inmuebles	

BASE CONTABLE: INGRESOS PERCIBIDOS-GASTOS DEVENGADOS

CONCEPTO	ENTE CONTABLE
Construcciones en Proceso (Obra Pública)	
Activos Intangibles	
5.2 Transferencias y Asignaciones de Capital Otorgadas	532,500.00
6. INGRESOS TOTALES (1+4)	181,797,023.25
7. GASTOS TOTALES (2+5)	171,324,349.00
8. RESULTADOS FINANCIERO (3+4-5): Superávit/(Déficit)	10,472,674.25
9. RESULTADO PRIMARIO : (8-2.5): Superávit/( Déficit) Primario	10,472,674.25
10. FUENTES FINANCIERAS	2,320,343.00
10.1 Disminución de Activos Financieros*	
10.2 Endeudamiento Público	
Interno	
Externo	
10.4 Incremento de cuentas por pagar	
10.4 Incremento de Otros Pasivos	2,320,343.00
11. APLICACIONES FINANCIERAS	1,800.00
11.1 Incremento de Activos Financieros*	
11.2 Amortización de la Deuda	
Interno	
Externo	
11.3 Disminución de cuentas por pagar	0.00
11.4 Disminución de Otros Pasivos	1,800.00

\* Revelar por separado el monto correspondiente a las inversiones financieras con fines de liquidez

Bajo protesta de decir verdad, declaramos que los Estados Financieros y sus notas, son razonablemente correctos y son responsabilidad del emisor.

Elaboró

Revisó

C.P. Francisco Antonio Hernández González  
Jefe de Departamento de Contabilidad

C.P. Miguel Federico Gutiérrez  
Sudirector de Contabilidad y Control

Supervisó

Autorizó

L.C. Tomás Juan Godínez Torres  
Director de Planeación y  
Recursos Financieros

Lic. Héctor Angeles Hernández  
Secretario Administrativo



CONCEPTO	ORIGEN	APLICACIÓN
<b>ACTIVO</b>		
<b>ACTIVO CIRCULANTE</b>		
Efectivo y Equivalentes		6,970.52
Derechos a Recibir Efectivo o Equivalentes	20,664,591.74	
Derechos a Recibir Bienes o Servicios	300.77	
Inventarios		
Almacenes		
Estimación por Pérdida o Deterioro de Activos Circulantes		
Otros Activos Circulantes		
<b>ACTIVO NO CIRCULANTE</b>		
Inversiones Financieras a Largo Plazo		
Derechos a Recibir Efectivo o Equivalentes a Largo Plazo		
Bienes Inmuebles, Infraestructura y Construcciones en Proceso		
Bienes Muebles		2,038,143.01
Activos Intangibles	3,037,812.66	
Depreciación, Deterioro y Amortización Acumulada de Bienes	6,417,586.61	
Activos Diferidos		
Estimación por Pérdida o Deterioro de Activos No Circulantes		
Otros Activos No Circulantes		
<b>PASIVO</b>		
<b>PASIVO CIRCULANTE</b>		
Cuentas por Pagar a Corto Plazo		22,164,974.13
Documentos por Pagar a Corto Plazo		
Porción a Corto Plazo de la Deuda Pública a Largo Plazo		
Titulos y Valores a Corto Plazo		
Pasivos Diferidos a Corto Plazo		
Fondos y Bienes de Terceros en Garantía y/o Administración a Corto Plazo		
Provisiones a Corto Plazo		-779,269.80
Otros Pasivos a Corto Plazo		-1,800.00
<b>PASIVO NO CIRCULANTE</b>		
Cuentas por Pagar a Largo Plazo		
Documentos por Pagar a Largo Plazo		
Deuda Pública a Largo Plazo		
Pasivos Diferidos a Largo Plazo		
Fondos y Bienes de Terceros en Garantía y/o Administración a Largo Plazo		
Provisiones a Largo Plazo		
<b>HACIENDA PÚBLICA / PATRIMONIO</b>		
<b>HACIENDA PÚBLICA / PATRIMONIO CONTRIBUIDO</b>		
Aportaciones		
Donaciones de Capital		
Actualización de la Hacienda Pública/Patrimonio		



TRIBUNAL ELECTORAL DE LA CIUDAD DE MÉXICO  
ESTADO DE CAMBIOS EN LA SITUACIÓN FINANCIERA  
AL 30 DE SEPTIEMBRE DE 2020

CONCEPTO	ORIGEN	APLICACIÓN
HACIENDA PÚBLICA / PATRIMONIO GENERADO		
Resultados del Ejercicio (Ahorro / Desahorro)	1,020,187.74	
Resultados de Ejercicios Anteriores		3,348,267.96
Revalúos		6,417,586.61
Reservas		
Rectificaciones de Resultados de Ejercicios Anteriores		
Resultados del Período		-2,054,392.91
EXCESO O INSUFICIENCIA EN LA ACTUALIZACIÓN DE LA HACIENDA PÚBLICA/PATRIMONIO		
Resultado por Posición Monetaria		
Resultado por Tenencia de Activos No Monetarios		
TOTAL DE ACTIVO, PASIVO Y HACIENDA PÚBLICA/PATRIMONIO	<u>31,140,479.52</u>	<u>31,140,479.52</u>

Bajo protesta de decir verdad, declaramos que los Estados Financieros y sus notas, son razonablemente correctos y son responsabilidad del emisor.

Elaboró

  
C.P. Francisco Antonio Hernández González  
Jefe de Departamento de Contabilidad


Revisó

  
C.P. Miguel Federico Gutiérrez  
Subdirector de Contabilidad y Control

Superviso

  
L.C. Tomás Juan Godínez Torres  
Director de Planeación y

Autorizó

  
Lic. Héctor Ángeles Hernández  
Secretario Administrativo





**TRIBUNAL ELECTORAL DE LA CIUDAD DE MÉXICO**  
**AYUDAS, DONATIVOS Y SUBSIDIOS**  
**AL 30 DE SEPTIEMBRE DE 2020**

AYUDAS, DONATIVOS Y SUBSIDIOS OTORGADOS	BENEFICIARIO		PRESUPUESTO EJERCIDO (Pesos con dos decimales)	CARACTERÍSTICAS
	TIPO	TOTAL		
<h1 style="font-size: 4em; opacity: 0.5;">NO APLICA</h1>				
<b>TOTAL</b>				

Bajo protesta de decir verdad, declaramos que los Estados Financieros y sus notas, son razonablemente correctos y son responsabilidad del emisor.

Elaboró

C.P. Francisco Antonio Hernández González  
 Jefe de Departamento de Contabilidad

Revisó

C.P. Miguel Federico Gutiérrez  
 Subdirector de Contabilidad y Control

Supervisó

L.C. Tomás Juap Godínez Torres  
 Director de Planeación y Recursos Financieros

Autorizó

Lic. Héctor Ángeles Hernández  
 Secretario Administrativo





Denominación de las Deudas	Moneda de Contratación	Institución o País Acreedor	Saldo Inicial del Periodo	Saldo Final del Periodo
<b>DEUDA PÚBLICA</b>				
<b>Corto Plazo</b>				
<b>Deuda Interna</b>				
Instituciones de Crédito				
Títulos y Valores				
Arrendamientos Financieros				
<b>Deuda Externa</b>				
Organismos Financieros Internacionales				
Deuda Bilateral				
Títulos y Valores				
Arrendamientos Financieros				
<b>Subtotal Corto Plazo</b>	<b>NO APLICA</b>			
<b>Largo Plazo</b>				
<b>Deuda Interna</b>				
Instituciones de Crédito				
Títulos y Valores				
Arrendamientos Financieros				
<b>Deuda Externa</b>				
Organismos Financieros Internacionales				
Deuda Bilateral				
Títulos y Valores				
Arrendamientos Financieros				
Subtotal Largo Plazo				
<b>Otros Pasivos</b>				
Total Deuda y Otros Pasivo				

Bajo protesta de decir verdad, declaramos que los Estados Financieros y sus notas, son razonablemente correctos y son responsabilidad del emisor.

Elaboró

---

C.P. Francisco Antonio Hernández González  
Jefe de Departamento de Contabilidad

Revisó

---

C.P. Miguel Federico Gutiérrez  
Subdirector de Contabilidad y Control

Supervisó

---

L.C. Tomás Juan Godínez Torres  
Director de Planeación y Recursos Financieros

Autorizó

---

Lic. Héctor Angeles Hernández  
Secretario Administrativo

**TRIBUNAL ELECTORAL DE LA CIUDAD DE MÉXICO**  
**ESTADO ANALÍTICO DEL EJERCICIO DEL PRESUPUESTO DE EGRESOS**  
**CLASIFICACIÓN ADMINISTRATIVA**  
**DE ENERO - SEPTIEMBRE DE 2020**  
(en pesos)

UNIDAD RESPONSABLE DE GASTO	APROBADO (1)	AMPLIACIONES/REDUCCIONES (2)	MODIFICADO (3=1-2)	DEVENGADO (4)	PAGADO (5)	SUB EJERCICIO (6=3-4)
<b>Total Órgano Autónomo</b>	<b>189,810,333.00</b>	<b>-8,333,850.75</b>	<b>181,476,482.25</b>	<b>170,946,683.22</b>	<b>140,668,716.71</b>	<b>10,529,799.03</b>
01 Pleno	75,193,255.28	(4,254,289.35)	70,938,965.93	68,876,136.07	56,852,562.13	2,062,829.86
02 Presidencia	5,215,213.63	(219,447.24)	4,995,766.39	4,699,093.87	3,847,878.97	296,672.52
03 Secretaría General	8,390,746.83	(481,796.43)	7,908,950.40	7,423,376.16	6,133,314.40	485,574.24
04 Secretaría Administrativa	26,137,132.59	986,560.57	27,123,693.16	22,948,862.18	18,129,495.12	4,174,830.98
05 Contraloría Interna	8,689,317.19	(1,199,963.59)	7,489,353.60	7,061,473.16	5,705,981.30	427,880.44
06 Dirección General Jurídica	5,456,959.37	(51,252.46)	5,405,706.91	5,247,736.37	4,388,016.09	157,970.54
07 Coordinación de Comunicación Social y Relaciones Públicas	4,154,368.76	44,009.16	4,198,377.92	4,096,579.89	3,463,376.46	101,798.03
08 Coordinación de Transparencia y Datos Personales	3,277,106.47	(57,420.36)	3,219,686.11	3,080,703.68	2,565,200.76	138,982.43
09 Instituto de Formación y Capacitación	4,075,592.38	(50,621.29)	4,024,971.09	3,517,327.37	2,948,968.28	507,643.72
10 Comisión de Controversias Laborales y Administrativas	3,112,234.08	(47,990.12)	3,064,243.96	2,996,353.15	2,489,765.46	67,890.81
11 Unidad de Servicios Informáticos	9,667,139.63	230,679.84	9,897,819.47	9,286,693.99	7,923,981.38	611,125.48
12 Unidad de Estadística y Jurisprudencia	3,795,267.47	(84,128.83)	3,711,138.64	3,540,042.69	2,977,490.60	171,095.95
13 Coordinación de Difusión y Publicación	3,430,363.51	(19,225.20)	3,411,138.31	3,282,419.81	2,792,098.52	128,718.50
14 Coordinación de Archivo	3,871,878.50	12,408.16	3,884,286.66	3,708,972.02	3,098,580.19	175,314.64
15 Coordinación de Derechos Humanos y Género	3,315,948.43	54,276.16	3,370,224.59	3,221,089.10	2,681,368.67	149,135.49
16 Defensoría Pública de Participación Ciudadana de Procesos Democráticos	7,763,943.75	(2,685,461.94)	5,078,481.81	4,652,802.49	3,523,696.83	425,679.32
17 Coordinación de Vinculación y Relaciones Internacionales	4,259,048.66	182,876.29	4,441,924.95	4,171,813.07	3,557,743.07	270,111.88
18 Director de la Unidad Especializada de Procedimientos Sancionadores	10,004,816.47	(693,064.12)	9,311,752.35	9,135,208.15	7,589,198.48	176,544.20

Bajo protesta de decir verdad, declaramos que los Estados Financieros y sus notas, son razonablemente correctos y son responsabilidad del emisor.

**ELABORÓ**

**REVISÓ**

**SUPERVISÓ**

**AUTORIZÓ**

C. P. FRANCISCO HERNANDEZ GONZALEZ  
JEFE DE DEPARTAMENTO DE CONTABILIDAD

C. P. MIGUEL FEDERICO GUTIERREZ  
SUDIRECTOR DE CONTABILIDAD  
Y CONTROL

L. C. TOMÁS JUAN GONZÁLEZ TORRES  
DIRECTOR DE PLANEACIÓN Y  
RECURSOS FINANCIEROS

LIC. HELENA ANGELES HERNANDEZ  
SECRETARÍA ADMINISTRATIVA



FI	F	SF	DENOMINACIÓN	PRESUPUESTO (Pesos con dos decimales)					SUB EJERCICIO (6=3-4)
				ORIGINAL (1)	AMPLACIONES/ REDUCCIONES (2)	MODIFICADO (3=1+2)	DEVENGADO (4)	PAGADO (5)	
01			Gobierno	189,810,333.00	(8,333,850.75)	181,476,482.25	170,946,683.22	140,668,716.71	10,529,799.03
	03		Coordinación de la Política de Gobierno	189,810,333.00	(8,333,850.75)	181,476,482.25	170,946,683.22	140,668,716.71	10,529,799.03
		09	Otros	189,810,333.00	(8,333,850.75)	181,476,482.25	170,946,683.22	140,668,716.71	10,529,799.03
			Impartición de Justicia						
<b>TOTAL URG</b>				<b>189,810,333.00</b>	<b>(8,333,850.75)</b>	<b>181,476,482.25</b>	<b>170,946,683.22</b>	<b>140,668,716.71</b>	<b>10,529,799.03</b>

Bajo protesta de decir verdad, declaramos que los Estados Financieros y sus notas, son razonablemente correctos y son responsabilidad del emisor.

Elaboró

C.P. Francisco Antonio Hernández González  
Jefe de Departamento de Contabilidad

Revisó

C.P. Miguel Federico Gutiérrez  
Subdirector de Contabilidad  
Contabilidad y Control

Supervisó

L.C. Tomás Juan Godínez Torres  
Director de Planeación y  
Recursos Financieros

Autorizó

Lic. Héctor Ángeles Hernández  
Secretario Administrativo

DENOMINACIÓN	EGRESOS					SUB-EJERCICIO (6=3-4)
	ORIGINAL (1)	AMPLIACIONES/ REDUCCIONES (2)	MODIFICADO (3=1+2)	DEVENGADO (4)	PAGADO (5)	
<b>GASTO CORRIENTE</b>	<b>189,227,833.00</b>	<b>(8,283,850.75)</b>	<b>180,943,982.25</b>	<b>170,791,849.19</b>	<b>140,513,882.69</b>	<b>10,152,133.06</b>
1000 SERVICIOS PERSONALES	169,409,958.50	(10,010,850.75)	159,399,107.75	154,760,206.06	127,826,674.13	4,638,901.69
2000 MATERIALES Y SUMINISTROS	1,627,876.59	104,961.17	1,732,837.76	490,870.85	477,660.83	1,241,966.91
3000 SERVICIOS GENERALES	18,189,997.91	1,622,038.83	19,812,036.74	15,540,772.28	12,209,547.73	4,271,264.46
4000 TRANSFERENCIAS, ASIGNACIONES, SUBSIDIOS Y OTRAS AYUDAS	0.00	0.00	0.00	0.00	0.00	0.00
<b>GASTO DE CAPITAL</b>	<b>582,500.00</b>	<b>(50,000.00)</b>	<b>532,500.00</b>	<b>154,834.02</b>	<b>154,834.02</b>	<b>377,665.98</b>
5000 BIENES MUEBLES, INMUEBLES E INTANGIBLES	582,500.00	(50,000.00)	532,500.00	154,834.02	154,834.02	377,665.98
6000 INVERSIÓN PÚBLICA	0.00	0.00	0.00	0.00	0.00	0.00
7000 INVERSIONES FINANCIERAS Y OTRAS PROVISIONES	0.00	0.00	0.00	0.00	0.00	0.00
8000 PARTICIPACIONES Y APORTACIONES	0.00	0.00	0.00	0.00	0.00	0.00
9000 DEUDA PÚBLICA	0.00	0.00	0.00	0.00	0.00	0.00
<b>Total del Gasto</b>	<b>189,810,333.00</b>	<b>8,333,850.75</b>	<b>181,476,482.25</b>	<b>170,946,683.21</b>	<b>140,668,716.71</b>	<b>10,529,799.04</b>

Bajo protesta de decir verdad, declaramos que los Estados Financieros y sus notas, son razonablemente correctos y son responsabilidad del emisor.

Elaboró

C.P. Francisco Antonio Hernández  
 González  
 Jefe de Departamento de Contabilidad

Revisó

C.P. Miguel Federico Gutiérrez  
 Subdirector de Contabilidad  
 y Control

Supervisó

L.C. Tomás Juan Godínez Torres  
 Director de Planeación y  
 Recursos Financieros

Autorizó

Lic. Héctor Angeles Hernández  
 Secretario Administrativo



(en pesos)

Identificación de Crédito o Instrumento	Contratación / Colocación	Amortización	Endeudamiento Neto
	A	B	C = A - B
<b>Créditos Bancarios</b>			
<b>NO APLICA</b>			
<b>Total Créditos Bancarios</b>			
<b>Otros instrumentos de Deuda</b>			
<b>Total Otros instrumentos de Deuda</b>			
<b>Total</b>			

Bajo protesta de decir verdad, declaramos que los Estados Financieros y sus notas, son razonablemente correctos y son responsabilidad del emisor.

Elaboró

C.P. Francisco Antonio Hernández González  
 Jefe de Departamento de Contabilidad

Revisó

C.P. Miguel Federico Gutiérrez  
 Subdirector de Contabilidad y Control

Supervisó

L.C. Tomás Juan Godínez Torres  
 Director de Planeación y Recursos Financieros

Autorizó

Lic. Héctor Angeles Hernández  
 Secretario Administrativo

TRIBUNAL ELECTORAL DE LA CIUDAD DE MÉXICO  
INTERESES DE LA DEUDA  
AL 30 DE SEPTIEMBRE DE 2020  
(en pesos)

Identificación de Crédito o Instrumento	Contratación / Colocación	Amortización	Endeudamiento Neto
	A	B	C = A - B
<b>Créditos Bancarios</b>			
<b>NO APLICA</b>			
<b>Total Créditos Bancarios</b>			
<b>Otros instrumentos de Deuda</b>			
<b>Total Otros instrumentos de Deuda</b>			
<b>Total</b>			

Bajo protesta de decir verdad, declaramos que los Estados Financieros y sus notas, son razonablemente correctos y son responsabilidad del emisor.

Elaboró

C.P. Francisco Antonio Hernández González  
Jefe de Departamento de Contabilidad

Revisó

C.P. Miguel Federico Gutiérrez  
Subdirector de Contabilidad y Control

Supervisó

L.C. Tomás Juan Godínez Torres  
Director de Planeación y Recursos Financieros

Autorizó

Lic. Héctor Angeles Hernández  
Secretario Administrativo






**TRIBUNAL ELECTORAL DE LA CIUDAD DE MÉXICO**  
**ESTADO ANALÍTICO DEL EJERCICIO DEL PRESUPUESTO DE EGRESOS**  
**CLASIFICACIÓN PROGRAMÁTICA**  
**AL 30 DE SEPTIEMBRE DE 2020**

DENOMINACIÓN	EGRESOS				SUB EJERCICIO (6-3-4)
	ORIGINAL (1)	AMPLACIONES/ REDUCCIONES (2)	MODIFICADO (3=1+2)	DEVENGADO (4)	
<b>PROGRAMAS</b>					
Subsidios: Sector Social y Privado o Entidades Federativas y Municipios					
Sujetos a Reglas de Operación					
Otros Subsidios					
Desempeño de las Funciones					
Prestación de Servicios Públicos					
Provisión de Bienes Públicos					
Planeación, Seguimiento y Evaluación de Políticas Públicas					
Promoción y Fomento					
Regulación y Supervisión					
Funciones de las Fuerzas Armadas (únicamente Gobierno Federal)					
Específicos					
Proyectos de Inversión					
Administrativos y de Apoyo					
Apoyo al Proceso Presupuestario y para mejorar la Eficiencia Institucional					
Apoyo a la Función Pública y al Mejoramiento de la Gestión					
Operaciones Ajenas					
Compromisos					
Obligaciones de Cumplimiento de Resolución Jurisdiccional					
Desastres Naturales					
Obligaciones					
Pensiones y Jubilaciones					
Aportaciones a la Seguridad Social					
Aportaciones a Fondos de Estabilización					
Aportaciones a Fondos de Inversión y Reestructura de Pensiones					
Programas de Gasto Federalizado (Gobierno Federal)					
Gasto Federalizado					
PARTICIPACIONES A ENTIDADES FEDERATIVAS Y MUNICIPIOS					
COSTO FINANCIERO, DEUDA O APOYOS A DEUDORES Y AHORRADORES DE LA BANCA					
ADEUDOS DE EJERCICIOS FISCALES ANTERIORES					

NO APLICA

Bajo protesta de decir verdad, declaramos que los Estados Financieros y sus notas, son razonablemente correctos y son responsabilidad del emisor.

Elaboró

  
 C.P. Francisco Antonio Hernández González  
 Jefe de Departamento de Contabilidad

Revisó

  
 C.P. Miguel Federico Gutiérrez  
 Subdirector de Contabilidad y Control

Supervisó

  
 L.C. Tomás Juan Godínez Torres  
 Director de Planeación y Recursos Financieros

Autorizó

  
 Lic. Héctor A. Angeles Hernández  
 Secretario Administrativo



**TRIBUNAL ELECTORAL DE LA CIUDAD DE MÉXICO**  
**INFORME DE PASIVOS CONTINGENTES**  
**AL 30 DE SEPTIEMBRE DE 2020**

(en pesos)

**PASIVO CONTINGENTE**

---

En cumplimiento a lo dispuesto por los artículos 46, fracción I, inciso d y 52 de la Ley General de Contabilidad Gubernamental, en específico al Informe Sobre Pasivos Contingentes, me permito informar que no se tienen provisiones creadas en el año 2020 la "provisión para contingencias laborales" por un importe de \$779,270 fue creada en diciembre de 2019,. De acuerdo a lo señalado en el Artículo 13 fracción V de la Ley de Disciplina Financiera de las Entidades Federativas y los Municipios, se establece que la asignación global de servicios personales aprobada originalmente en el Presupuesto de Egresos no podrá incrementarse durante el ejercicio fiscal. Lo anterior, exceptuando el pago de sentencias laborales definitivas emitidas por la autoridad competente. Sin embargo de acuerdo Al V lineamiento para otorgar el visto bueno previo al ejercicio de los recursos autorizados para cubrir los gastos por conciliaciones de juicios en trámite promovidos en contra de la administración pública de la Ciudad de México o por liquidaciones de laudos emitidos o sentencias definitivas dictados por autoridad competente favorables al Capital humano al servicio de la Administración Pública de la Ciudad de México, para el año 2019." publicados en la Gaceta Oficial de la Ciudad de México el 22 de marzo de 2019 señala lo siguiente. "Son las responsables del manejo v aplicación de su presupuesto autorizado, en caso de no contar con suficiencia en la partida específica, deberán cancelar o disminuir el alcance de las acciones programadas con base en su presupuesto, salvo las orientadas al concepto de servicios personales, con la finalidad de que tramiten las correspondientes Adecuaciones Presupuestarias Compensadas que les permitan asignar los recursos suficientes para el cumplimiento de sus compromisos económicos derivados de conciliaciones de juicios en trámite promovidos en contra de la Administración Pública de la Ciudad de México o por liquidaciones", es por ello que se mantendrá dicha provision a partir de esa fecha.

Lo anterior, de conformidad con lo establecido en el capítulo VII, numeral III, inciso g) del Manual de Contabilidad Gubernamental emitido por el CONAC, donde se establece en términos generales que:

"Los pasivos contingentes son obligaciones que tienen su origen en hechos específicos e independientes del pasado que en el futuro pueden ocurrir o no y, de acuerdo con lo que acontezca, desaparecen o se convierten en pasivos reales por ejemplo, juicios, garantías, avales, costos de planes de pensiones, jubilaciones, etc."

Bajo protesta de decir verdad, declaramos que los Estados Financieros y sus notas, son razonablemente correctos y son responsabilidad del emisor.




Elaboró




C.P. Francisco Antonio Hernández González  
Jefe de Departamento de Contabilidad

Revisó



C.P. Miguel Federico Gutiérrez  
Subdirector de Contabilidad y Control

Supervisó



L.C. Tomás Juan Godínez Torres  
Director de Planeación y  
Recursos Financieros

Autorizó



Lic. Héctor Ángeles Hernández  
Secretario Administrativo