



TRIBUNAL ELECTORAL DE LA CIUDAD DE MÉXICO
SECRETARÍA ADMINISTRATIVA

ESTADOS FINANCIEROS
AL 30 DE JUNIO 2020

<u>INDICE</u>	<u>Pag.</u>
CONCILIACIÓN BANCARIA BANCO SANTANDER CTA. 3031	1
ESTADO DE SITUACIÓN FINANCIERA	2
NOTAS INFORMATIVAS AL SEGURO DE RETIRO	3
NOTAS INFORMATIVAS A LOS ESTADOS FINANCIEROS	4/5/6/7
ANÁLISIS DE MOVIMIENTOS DEL FONDO DE RETIRO	8
ACTIVO	
CIRCULANTE	
BANCOS	9
ANTICIPO A PROVEEDORES	10
INVERSIONES	11
PASIVO	
CIRCULANTE	
PROVEEDORES	13/14/15
SERVICIOS PERSONALES POR PAGAR A CORTO PLAZO	16
RETENCIONES Y CONTRIBUCIONES POR PAGAR A CORTO PLAZO	17
PROVISIONES A CORTO PLAZO	18
OTROS PASIVOS A CORTO PLAZO	19
ESTADO DE RESULTADOS ACUMULADO	20/21
SERVICIOS PERSONALES	22
MATERIALES Y SUMINISTROS	23
SERVICIOS GENERALES	24/25
ANALITICO DEL EJERCICIO PRESUPUESTAL	
SERVICIOS PERSONALES	26
MATERIALES Y SUMINISTROS	27
SERVICIOS GENERALES	28/29
BIENES MUEBLES E INMUEBLES	30
REPLANTEAMIENTO DEL PRESUPUESTO AUTORIZADO	
SERVICIOS PERSONALES	31
MATERIALES Y SUMINISTROS	32
SERVICIOS GENERALES	33/34
BIENES MUEBLES E INMUEBLES	35
PRESUPUESTO EJERCIDO MENSUAL	
SERVICIOS PERSONALES	36
MATERIALES Y SUMINISTROS	37
SERVICIOS GENERALES	38
BIENES MUEBLES E INMUEBLES	39
RESUMEN ANALITICO DEL EJERCICIO PRESUPUESTAL	40
ESTADO DE ORIGEN Y APLICACIÓN DE RECURSOS	41
ESTADO DE FLUJO DE EFECTIVO	42



TRIBUNAL ELECTORAL DE LA CIUDAD DE MÉXICO
SECRETARÍA ADMINISTRATIVA

ESTADOS FINANCIEROS AL 30 DE JUNIO 2020	
GRAFICAS DEL PRESUPUESTO EJERCIDO ACUMULADO	43/44/45
ESTADO DE SITUACION FINANCIERA COMPARATIVO	46/47
ESTADO DE VARIACIONES EN LA HACIENDA PUBLICA/PATRIMONIO	48
ESTADO DE FLUJO DE EFECTIVO COMPARATIVO	49/50
ESTADO DE ACTIVIDADES COMPARATIVO	51/52
ESTADO ANALITICO DE INGRESOS PRESUPUESTARIOS	53
ESTADO DEL EJERCICIO DEL PRESUPUESTO DE EGRESOS	54/55
REPORTE ANALITICO DEL ACTIVO	56
ANALISIS DEL SALDO INICIAL Y FINAL	57
CUENTA ECONOMICA (CUENTA DOBLE)	58/59
ESTADO DE CAMBIOS EN LA SITUACION FINANCIERA	60/61
AYUDAS, DONATIVOS Y SUBSIDIOS	62
PROGRAMA Y PROYECTOS DE INSTRUCCION	63
ESTADO ANALITICO DE LA DEUDA OTROS PASIVOS	64
ESTADO ANALITICO DEL EJERCICIO DEL PRESUPUESTO DE EGRESOS (CLASIFICACION ADMINISTRATIVA)	65
ESTADO ANALITICO DEL EJERCICIO DEL PRESUPUESTO DE EGRESOS CLASIFICACION POR OBJETO FUNCIONAL (POR TIPO DE GASTO)	66
ESTADO ANALITICO DEL EJERCICIO DEL PRESUPUESTO DE EGRESOS CLASIFICACION ECONOMICA POR OBJETO (POR TIPO DE GASTO)	67
ESTADO ANALITICO DEL ENDEUDAMIENTO	68
INTERES DE LA DEUDA PUBLICA	69
ESTADO ANALITICO DEL EJERCICIO DEL PRESUPUESTO DE EGRESOS CLASIFICACION PROGRAMATICA	70
INFORME DE PASIVOS CONTINGENTES	71/72
CONCILIACION ENTRE LOS INGRESOS PRESUPUESTARIOS Y LOS CONTABLES	73
CONCILIACION CONTABLE-PRESUPUESTAL	74
INDICADORES	75/76



TRIBUNAL ELECTORAL DE LA CIUDAD DE MÉXICO
SECRETARÍA ADMINISTRATIVA

ESTADO DE SITUACIÓN FINANCIERA AL 30 DE JUNIO DE 2020 Y 2019

ACTIVO			PASIVO		
ACTIVO	2020	2019	PASIVO	2020	2019
CIRCULANTE			CIRCULANTE		
EFFECTIVO Y EQUIVALENTES	109,979.56	172,256.39	CUENTAS POR PAGAR A CORTO PLAZO	26,468,417.50	7,941,372.01
DERECHOS A RECIBIR EFECTIVO O EQUIVALENTES (NOTA 1)	42,290,000.00	64,903,883.34	PROVISIONES A CORTO PLAZO	779,269.80	0.00
DERECHOS A RECIBIR BIENES O SERVICIOS	58,561.83	18,674.65	OTROS PASIVOS A CORTO PLAZO	186,977.41	15,450.00
TOTAL ACTIVO CIRCULANTE	42,458,541.39	65,094,814.38	TOTAL PASIVO CIRCULANTE	27,434,664.71	7,956,822.01
FIJO			SUMA EL PASIVO		
BIENES INMUEBLES INFRAESTRUCTURA Y CONSTRUCCIONES EN PROCESO (NOTA 2)	146,501,616.67	146,501,616.67		27,434,664.71	7,956,822.01
BIENES MUEBLES	55,202,352.75	53,082,805.93			
ACTIVOS INTANGIBLES	0.00	3,037,812.66			
DEPRECIACIÓN, DETERIORO Y AMORTIZACIÓN ACUMULADA	(102,765,687.97)	(96,399,210.62)			
TOTAL ACTIVO FIJO	98,938,281.45	106,223,024.64			
TOTAL ACTIVO NO CIRCULANTE	98,938,281.45	106,223,024.64			

HACIENDA PÚBLICA/PATRIMONIO

RESULTADO DEL EJERCICIO (AHORRO/DESAHORRO)	17,520,684.19	16,419,092.64
RESULTADO DE EJERCICIOS ANTERIORES	184,765,784.88	186,233,142.27
REVALUOS	(102,765,687.97)	(96,399,210.62)

TOTAL HACIENDA PÚBLICA PATRIMONIO	99,520,781.10	106,253,024.29
--	----------------------	-----------------------

UTILIDAD O PÉRDIDA DEL EJERCICIO	14,441,377.03	57,107,992.72
----------------------------------	---------------	---------------

SUMA EL CAPITAL	113,962,158.13	163,361,017.01
------------------------	-----------------------	-----------------------

SUMA EL PASIVO Y CAPITAL	141,396,822.84	171,317,839.02
---------------------------------	-----------------------	-----------------------

SUMA EL ACTIVO	141,396,822.84	171,317,839.02
CUENTAS DE ORDEN		

LEY DE INGRESOS ESTIMADA	250,949,214.00	
IMPUESTO DE INGRESOS POR EJECUTAR		122,309,332.00
MODIFICACIÓN AL PRESUPUESTO DE INGRESOS ESTIMADO	39,000.00	
PRESUPUESTO DE INGRESOS DEVENGADO		(268,311.32)
PRESUPUESTO DE INGRESOS RECAUDADO		128,947,193.32
PRESUPUESTO DE EGRESOS APROBADO		250,949,214.00
PRESUPUESTO DE EGRESOS POR EJERCER	15,524,895.53	
MODIFICACIÓN AL PRESUPUESTO DE EGRESOS APROBADO		39,000.00
PRESUPUESTO DE EGRESOS COMPROMETIDO	121,579,002.18	
PRESUPUESTO DE EGRESOS DEVENGADO	9,064,135.29	
PRESUPUESTO DE EGRESOS EJERCIDO	16,228,272.07	
PRESUPUESTO DE EGRESOS PAGADO	88,591,908.93	

Bajo protesta de decir verdad, declaramos que los estados financieros y sus notas, son razonablemente correctos y son responsabilidad del emisor.

ELABORÓ

C.P. FRANCISCO HERNÁNDEZ GONZÁLEZ
JEFE DE DEPARTAMENTO DE CONTABILIDAD

SUPERVISÓ

L.C. TOMÁS JUAN GODINEZ TORRES
DIRECTOR DE PLANEACIÓN Y
RECURSOS FINANCIEROS

REVISÓ

C.P. MIGUEL FEDERIGO GUTIÉRREZ
SUDIRECTOR DE CONTABILIDAD Y CONTROL

AUTORIZÓ

LIC. HÉCTOR ÁNGELES HERNÁNDEZ
SECRETARIO ADMINISTRATIVO

NOTAS INFORMATIVAS DEL ESTADO DE SITUACIÓN FINANCIERA AL 30 DE JUNIO DE 2020 Y 2019

En el ejercicio 2007, se contrató el nuevo seguro individualizado de retiro según acuerdo plenario no. 027/2007 de fecha 15 de marzo con la aseguradora Metlife México, S de RL de CV. El saldo de este seguro de los servidores públicos del TECDMX, asciende al 30 de junio de 2020 y 2019 a la cantidad de 15'111,797.36 y 28'334,761.67 pesos respectivamente (ver tabla en la hoja 8), y se integra únicamente de las aportaciones voluntarias efectuadas hasta esta fecha, por los servidores público que continuaron con dicho seguro, ya que este Tribunal, cancelo sus aportaciones, derivado de la aplicación de los lineamientos de la Ley de Austeridad antes mencionada.

NOTAS A LOS ESTADOS FINANCIEROS

NOTA 1

DERECHOS A RECIBIR EFECTIVO O EQUIVALENTES: EN ESTE RUBRO SE ENCUENTRAN DEVENGADOS O COMPROMETIDOS LOS RECURSOS CORRESPONDIENTES A LOS SIGUIENTES CONCEPTOS:

CONCEPTO	2020	2019	COMENTARIOS
SERVICIOS PERSONALES	1,450,105.20	0.00	Importe devengado y ejercido disponibles que fueron calendarizados acorde a las ministraciones autorizadas por la Secretaría de Administración y Finanzas de la Ciudad de México, estos importes representan el 99.22 % y el .78.% restante son recursos de ayuda de servicio social y sueldos asimilados a salarios del TECDMX por pagar en 2020 y de igual manera en 2019. Estos fueron presupuestados en base a la plantilla del personal autorizada, mismos que se ejercieron los siguientes conceptos:
	14,346,085.98	28,510,034.27	Aguinaldo
	5,037,795.38	9,226,721.68	Otras prestaciones sociales y económicas
	4,360,300.22	5,565,799.67	Sueldos y "aportaciones de seguridad social"
	2,025,653.32	4,036,146.95	Primas quinquenales y de vacaciones
	<u>27,219,940.10</u>	<u>47,338,702.57</u>	
IMPORTE DEVENGADO POR CONCEPTO DE CUOTAS DEL SAR, ISR, ISN, ISSSTE Y CHEQUES EN TRÁNSITO	5,599,545.21	5,165,857.12	Importe devengado, que corresponde a: retenciones y contribuciones por concepto de SAR, ISSSTE, FOVISSSTE, ISR, ISN, préstamos personales, créditos
HONORARIOS Y OTROS	68,101.43	208,491.28	Importe ejercido: cheques expedidos por el tribunal, por concepto de sueldos,
		15,450.00	Importe ejercido: corresponde a importes por servicios prestados al cierre del mes
PROVEEDORES			Importe devengados y comprometidos, que se pagan a mes vencido:
	3,246,061.27	1,043,826.77	servicios
	167,800.42	205,756.64	mantenimientos
	533,250.78	627,176.53	materiales y suministros,
	136,178.37	347,533.76	servicio de comunicación
	372,716.15	368,375.34	servicios básicos (agua, luz, telefonía, seguros y otros impuestos)
	<u>10,123,653.63</u>	<u>7,982,467.44</u>	
SERVICIOS GENERALES	3,528,902.41	6,365,852.61	Importe comprometido: Por servicios de instalación, reparación y mantenimiento de equipo de computo, servicios de impresión, gastos de viáticos y capacitación, que se tienen contratados y devengados.
MATERIALES Y SUMINISTROS	1,172,140.70	2,548,053.73	Importe devengado y recursos comprometidos para adquisición de materiales de consumo requeridos para mantenimiento de instalaciones y oficinas de la sede de este Órgano Autónomo, así como consumibles de oficina y papelería.
SUELDOS POR PAGAR	184,593.23	182,845.85	Importe devengado de prestaciones del personal no vigente y finiquitos por pagar
HONORARIOS Y OTROS CONCEPTOS	229,311.32	676,892.18	Importe que corresponde a: otros ingresos captados por el tribunal, distintos a las ministraciones, saldos mínimos para el manejo de cuenta en bancos, gastos a comprobar autorizados y rendimientos financieros
T O T A L	<u>42,458,541.39</u>	<u>65,094,814.38</u>	

ELABORÓ

REVISÓ

C.P. FRANCISCO HERNÁNDEZ GONZÁLEZ
JEFE DE DEPARTAMENTO DE CONTABILIDAD

C.P. MIGUEL FEDERICO GUTIÉRREZ
SUBDIRECTOR DE CONTABILIDAD Y CONTROL

L.C. TOMÁS JUAN GODINEZ TORRES
DIRECTOR DE PLANEACION Y
RECURSOS FINANCIEROS

LIC. HÉCTOR ÁNGELES HERNÁNDEZ
SECRETARIO ADMINISTRATIVO



TRIBUNAL ELECTORAL DE LA CIUDAD DE MÉXICO
SECRETARÍA ADMINISTRATIVA

NOTAS INFORMATIVAS DEL ESTADO DE SITUACIÓN FINANCIERA AL 30 DE JUNIO DE 2020 Y 2019

A) NOTAS DE DESGLOSE

I) Notas al Estado de Situación Financiera

Activo
Efectivo y Equivalentes

1. Los importes de 109,980 y 172,259 pesos al mes de junio de 2020 y 2019 respectivamente, presenta el rubro de Efectivo y equivalentes en la cuenta de Bancos al cierre de abril, corresponde al saldo promedio necesario para evitar el pago de comisiones por el manejo de las cuentas bancarias.

Derechos a recibir Efectivo y Equivalentes y Bienes o Servicios a Recibir

2. Los recursos en inversión por 42,490,000 y 64'903,883 pesos al mes de junio de 2020 y 2019 respectivamente, están integrados por recursos correspondientes a las ministraciones recibidas de la Secretaría de Administración y Finanzas de la CDMX, para pago de nómina y gastos inherentes a la operación de este órgano autónomo, adeudos a proveedores, servicios personales por pagar, retenciones y aportaciones del ISSSTE, ISR, SAR, FOVISSSTE, ISN, entre otros, que se pagan a mes vencido, Pasivos Circulantes y Provisiones principalmente.

3. No aplica, todas las inversiones son a corto plazo.

Bienes Disponibles para su Transformación o Consumo (inventarios)

4. Bienes disponibles para su transformación. No aplica.

5. Almacén. No aplica.

Inversiones Financieras

6. Inversiones financieras, que considera los fideicomisos. No aplica.

7. Saldos de participaciones y aportaciones de capital. No aplica.

Bienes Muebles, Inmuebles e Intangibles

8. Representa el importe total de los bienes adquiridos a costo histórico por el órgano autónomo, desde su creación hasta el 30 de junio de 2020.

El inmueble sede en el cual se ubica el órgano jurisdiccional es propiedad del Tribunal, y se registró al valor de adquisición, costo que se incrementó con los gastos relativos al avalúo, notariales, de escrituración, así como por los gastos de adecuación, instalación y mantenimiento al inmueble en comento.

Bajo protesta de decir verdad, declaramos que los estados financieros y sus notas, son razonablemente correctos y son responsabilidad del emisor.

ELABORÓ

REVISÓ

C.P. FRANCISCO HERNÁNDEZ GONZÁLEZ
JEFE DE DEPARTAMENTO DE CONTABILIDAD

C.P. MIGUEL FEDERICO GUTIÉRREZ
SUDIRECTOR DE CONTABILIDAD Y CONTROL

SUPERVISÓ

AUTORIZÓ

L.C. TOMÁS JUAN GODINEZ TORRES
DIRECTOR DE PLANEACIÓN Y
RECURSOS FINANCIEROS

LIC. HÉCTOR ANGELES HERNÁNDEZ
SECRETARIO ADMINISTRATIVO



TRIBUNAL ELECTORAL DE LA CIUDAD DE MÉXICO
SECRETARÍA ADMINISTRATIVA

NOTAS INFORMATIVAS DEL ESTADO DE SITUACIÓN FINANCIERA AL 30 DE JUNIO DE 2020 Y 2019

Las depreciaciones y amortizaciones acumuladas al 30 de junio de 2020 y 2019 que se determinaron para los bienes inmuebles, muebles e intangibles ascienden a 4,829,111 y 4,778,266 pesos respectivamente. El porcentaje de depreciación anual que se aplica es el determinado en los "Parámetros de Estimación de Vida Útil, de conformidad con las Principales Reglas de Registro y Valoración del Patrimonio y con las Reglas Específicas del Registro y Valoración del Patrimonio, normativa emitida por el Consejo Nacional de Armonización Contable.

9. El rubro de activos intangibles que asciende a 0.00 y 3'037,813 pesos, al 30 de junio de 2020 y 2019 respectivamente, corresponde a la adquisición de licenciamientos para la operatividad de los equipos actuales de cómputo y de transmisión de voz y datos e imagen en el portal de este Órgano Jurisdiccional, Cabe mencionar que este importe se canceló en virtud de estar totalmente amortizado al cierre del ejercicio 2019.

Estimaciones y Deterioros

10. Criterios utilizados para la determinación de las estimaciones. No aplica.

Otros Activos

11. No aplica.

Pasivo

Pasivo Circulante al 30 de junio de 2020 y 2019, asciende a 24,434,665 y 7'956,822 pesos respectivamente. En 2020, el 16,24% corresponde a proveedores; 20,41% a Retenciones y Contribuciones por pagar (ISSSTE, FOVISSSTE; SAR, ISR e ISN) cuyo vencimiento es menor a un mes; 59.83% corresponde a servicios personales por pagar y 3.52% restante a otros pasivos (Provisión para Contingencias Laborales).

II) Notas al Estado de Actividades

Ingresos de Gestión

El presupuesto autorizado al Tribunal asciende a 250,949,214 pesos, para ambos ejercicios fiscales 2020 y 2019 respectivamente, a fin de dar debido cumplimiento a las obligaciones legales y contractuales de este órgano jurisdiccional, y garantizar que todos los actos y resoluciones se apeguen a los principios de legalidad y certeza.

Al cierre de mes de junio de 2020 se capturaron 307,316 pesos de ingresos distintos a las ministraciones, de los cuales efectuó una ampliación líquida interna en el mes de febrero por la cantidad de \$39,000

III) Notas al Estado de Variación en la Hacienda Pública

En el periodo junio de 2020, existe variante por adquisiciones de bienes muebles, inmuebles e intangibles, y se vio afectada por el demérito de estos.

Por protesta de decir verdad, declaramos que los estados financieros y sus notas, son razonablemente correctos y son responsabilidad del emisor.

ELABORÓ

REVISÓ

C.P. FRANCISCO HERNÁNDEZ GONZÁLEZ
JEFE DE DEPARTAMENTO DE CONTABILIDAD

C.P. MIGUEL FEDERICO GUTIÉRREZ
SUDIRECTOR DE CONTABILIDAD Y CONTROL

SUPERVISÓ

AUTORIZÓ

L.C. TOMÁS JUAN GODINEZ TORRES
DIRECTOR DE PLANEACIÓN Y
RECURSOS FINANCIEROS

LIC. HÉCTOR ANGELES HERNÁNDEZ
SECRETARIO ADMINISTRATIVO



TRIBUNAL ELECTORAL DE LA CIUDAD DE MÉXICO
SECRETARÍA ADMINISTRATIVA

NOTAS INFORMATIVAS DEL ESTADO DE SITUACIÓN FINANCIERA AL 30 DE JUNIO DE 2020 Y 2019

NOTAS DE GESTIÓN ADMINISTRATIVA

1. Introducción

El Tribunal Electoral de la Ciudad de México (en 2017 se modificó la denominación de Distrito Federal a Ciudad de México), es la máxima autoridad jurisdiccional en materia electoral en la Ciudad de México, dotado de plena jurisdicción, que tiene a su cargo garantizar que todos los actos y resoluciones electorales y de que los procedimientos de participación ciudadana, que sean de su competencia, se sujeten al principio de legalidad, de conformidad con lo establecido en el artículo 165 del Código de Instituciones y Procedimientos Electorales de la Ciudad de México,

A fin de cumplir con las obligaciones que le impone dicho Código, este órgano autónomo por medio del Programa Operativo Anual consolida el compromiso para fortalecer la cultura democrática en la Ciudad de México, impartir justicia electoral, garantizar el apego a la legalidad, la transparencia en materia electoral y laboral; así como la rendición de cuentas; actualizar y complementar la normatividad; y elevar la eficiencia de nuestros procesos jurisdiccionales y administrativos adoptando el uso de la tecnología más avanzada.

2. Panorama Económico y Financiero. El diseño del presupuesto que el Tribunal Electoral de la Ciudad de México ejerció, se realizó en el marco de la nueva ley de racionalidad y austeridad, coadyuvando al sistema electoral de este órgano jurisdiccional, orientando los esfuerzos al cumplimiento de indicadores y metas establecidas y considerando la optimización y utilización racional de los recursos. Reforzó la atención en temas de género, para dar cumplimiento a los preceptos constitucionales que garanticen la igualdad sustantiva en la materia electoral. En este tenor, el proyecto reflejó la ejecución de las tareas del Tribunal vinculadas a los diversos procesos electorales y de participación ciudadana.

3. Autorización e Historia. El Tribunal Electoral de la Ciudad de México es un órgano autónomo de la Administración Pública de la Ciudad de México, con personalidad jurídica y patrimonio propio, creado mediante Decreto publicado en la Gaceta Oficial de la Ciudad de México el 5 de enero de 1999. En dicho decreto se establece que el Tribunal se regirá por su organización, funcionamiento y control por las disposiciones constitucionales relativas del estatuto de Gobierno y del Código de Instituciones y Procedimientos Electorales de la Ciudad de México.

El Tribunal Electoral es la máxima autoridad jurisdiccional en materia electoral en la Ciudad de México, dotado de plena jurisdicción, que tiene a su cargo garantizar que todos los actos y resoluciones electorales y de los procedimientos de participación ciudadana en la Ciudad de México, que sean de su competencia, se sujeten al principio de legalidad

4. Organización y Objeto Social. Es el de garantizar que todos los actos y resoluciones de las autoridades electorales de la Ciudad de México, se sujeten a los principios de certeza, legalidad, independencia, imparcialidad, objetividad y equidad. Con base en el Decreto de creación tiene las atribuciones para resolver en forma definitiva los medios de impugnación que se presenten en materia electoral en la Ciudad de México.

Para su organización, el Tribunal Electoral tiene la siguiente estructura:

- I. Presidencia;
- II. Oficinas de Asesoría;
- III. Ponencias;
- IV. Órganos auxiliares: Coordinaciones y el Centro de Capacitación;
- V. Dirección General Jurídica;
- VI. Contraloría Interna;
- VII. Defensoría Pública Ciudadana de Procesos Democráticos;
- VIII. Órganos Auxiliares: Coordinación de Archivo, Coordinación de Transparencia y Datos Personales; Coordinación de Comunicación y Relaciones Públicas, Coordinación de Difusión y Publicación, Coordinación de Vinculación; Coordinación de Derechos Humanos y Género; Instituto de Formación y Capacitación; Unidad de Servicios Informáticos; Unidad Especializada de Procedimientos Sancionadores y Unidad de Estadística y Jurisprudencia.
- IX. Comisión de Controversias Laborales y Administrativas

Con protesta de decir verdad, declaramos que los estados financieros y sus notas, son razonablemente correctos y son responsabilidad del emisor.

ELABORÓ

REVISÓ

C.P. FRANCISCO HERNÁNDEZ GONZÁLEZ
JEFE DE DEPARTAMENTO DE CONTABILIDAD

C.P. MIGUEL FEDERICO GUTIÉRREZ
SUBDIRECTOR DE CONTABILIDAD Y CONTROL

SUPERVISÓ

AUTORIZÓ

L.C. TOMÁS JUAN GODÍNEZ TORRES
DIRECTOR DE PLANEACIÓN Y
RECURSOS FINANCIEROS

LIC. HÉCTOR ANGELES HERNÁNDEZ
SECRETARÍA ADMINISTRATIVA

NOTAS INFORMATIVAS DEL ESTADO DE SITUACIÓN FINANCIERA AL 30 DE JUNIO DE 2020 Y 2019

♦ Activos no circulantes, se demeritó su valor al aplicar las depreciaciones y amortizaciones correspondientes a los bienes muebles, inmuebles e intangibles en el mes de junio de 2020 y 2019 por la cantidad de 804,780 y 795,401 pesos respectivamente.

II. NOTAS DE MEMORIA (CUENTAS DE ORDEN):

♦ Este órgano autónomo sólo registra en cuentas de orden los momentos contables, en el rubro 8. cuentas de orden presupuestarias; 8.1 Ley de Ingresos presupuestarios (Ingresos estimados, modificados, por ejecutar, devengado y recaudado) 8.2 Presupuesto de Egresos. (Presupuesto autorizado, modificado, por ejercer, comprometido, devengado, ejercido y pagado).

III. NOTAS DE GESTIÓN ADMINISTRATIVA:

♦ Durante el periodo comprendido del 1° de enero al 30 de junio de 2020 y 2019, este órgano autónomo ha recibido Ministraciones del Gobierno de la Ciudad de México por 128,639,882 y 150,395,529 pesos respectivamente.

♦ Cabe mencionar, que al 30 de junio del 2020, el Tribunal tiene ingresos distintos a las ministraciones por concepto de intereses y otros ingresos varios por la cantidad 307,316 pesos.

ORTE DE ESTE RENGLÓN SE INTEGRA POR:	2020	2019
VALOR DE COMPRA DE TERRENO	18,817,553.40	18,817,553.40
VALOR DE COMPRA DE EDIFICIO	75,270,213.60	75,270,213.60
IMPUESTO AL VALOR AGREGADO	11,290,532.05	11,290,532.05
GASTOS CAPITALIZABLES	41,123,317.62	41,123,317.62
	146,501,616.67	146,501,616.67
DEPRECIACIÓN ACUMULADA	59,706,042.65	55,492,466.33
	86,795,574.02	91,009,150.34

NOTA 3

En cumplimiento a lo dispuesto por los artículos 46, fracción I, inciso d y 52 de la Ley General de Contabilidad Gubernamental, en específico al Informe Sobre Pasivos Contingentes, me permito informar que no se tienen provisiones creadas en el año 2020 la "provisión para contingencias laborales" por un importe de \$779,270 fue creada en diciembre de 2019. De acuerdo a lo señalado en el Artículo 13 fracción V de la Ley de Disciplina Financiera de las Entidades Federativas y los Municipios, se establece que la asignación global de servicios personales aprobada originalmente en el Presupuesto de Egresos no podrá incrementarse durante el ejercicio fiscal. Lo anterior, exceptuando el pago de sentencias laborales definitivas emitidas por la autoridad competente. Sin embargo de acuerdo al V lineamiento para otorgar el visto bueno previo al ejercicio de los recursos autorizados para cubrir los gastos por conciliaciones de juicios en trámite promovidos en contra de la administración pública de la Ciudad de México o por liquidaciones de laudos emitidos o sentencias definitivas dictados por autoridad competente favorables al Capital humano al servicio de la Administración Pública de la Ciudad de México, para el año 2019." publicados en la Gaceta Oficial de la Ciudad de México el 22 de marzo de 2019 señala lo siguiente. "Son las responsables del manejo y aplicación de su presupuesto autorizado, en caso de no contar con suficiencia en la partida específica, deberán cancelar o disminuir el alcance de las acciones programadas con base en su presupuesto, salvo las orientadas al concepto de servicios personales, con la finalidad de que tramiten las correspondientes Adecuaciones Presupuestarias Compensadas que les permitan asignar los recursos suficientes para el cumplimiento de sus compromisos económicos derivados de conciliaciones de juicios en trámite promovidos en contra de la Administración Pública de la Ciudad de México o por liquidaciones", es por ello que se mantendrá dicha provisión a partir de esa fecha.

Lo anterior, de conformidad con lo establecido en el capítulo VII, numeral III, inciso g) del Manual de Contabilidad Gubernamental emitido por el CONAC, donde se establece en términos generales que:

"Los pasivos contingentes son obligaciones que tienen su origen en hechos específicos e independientes del pasado que en el futuro pueden ocurrir o no y, de acuerdo con lo que acontezca, desaparecen o se convierten en pasivos reales por ejemplo, juicios, garantías, avales, costos de planes de pensiones, jubilaciones, etc.".

Bajo protesta de decir verdad, declaramos que los estados financieros y sus notas, son razonablemente correctos y son responsabilidad del emisor.

ELABORÓ

REVISÓ

C.P. FRANCISCO HERNÁNDEZ GONZÁLEZ
JEFE DE DEPARTAMENTO DE CONTABILIDAD

C.P. MIGUEL FEDERICO GUTIÉRREZ
SUDIRECTOR DE CONTABILIDAD Y CONTROL

SUPERVISÓ

AUTORIZÓ

L.C. TOMÁS JUAN GODINEZ TORRES
DIRECTOR DE PLANEACIÓN Y
RECURSOS FINANCIEROS

LIC. HÉCTOR ÁNGELES HERNÁNDEZ
SECRETARIO ADMINISTRATIVO



TRIBUNAL ELECTORAL DE LA CIUDAD DE MÉXICO
FONDO DE RETIRO 2020

MOVIMIENTOS APORTACIONES DEL SEGURO DE SEPARACIÓN INDIVIDUALIZADO METLIFE MÉXICO, S.A. No. SS0170

FECHA	BENEFICIARIO	CONCEPTO	DEPOSITOS	RETIROS	SALDO
01-ene-20	SALDO INICIAL				15,883,665.86
13-ene-20		Aportaciones voluntarias 1a. qna. enero	18,700.00		15,902,365.86
28-ene-20		Aportaciones voluntarias 2a. qna. enero	18,700.00		15,921,065.86
28-ene-20	Vergara Trejo Moises	Liquidación aportaciones por baja		805,290.90	15,115,774.96
28-ene-20	Vergara Trejo Moises	Liquidación aportaciones voluntarias por baja		112,500.00	15,003,274.96
28-ene-20	Villalobos de la Cerda Natalia	Liquidación aportaciones por baja		50,609.88	14,952,665.08
SALDO MES ANTERIOR					14,952,665.08
13-feb-20		Aportaciones voluntarias 1a. qna. febrero	18,700.00		14,971,365.08
28-feb-20		Aportaciones voluntarias 2a. qna. febrero	18,700.00		14,990,065.08
SALDO MES ANTERIOR					14,990,065.08
13-mar-20		Aportaciones voluntarias 1a. qna. Marzo	18,700.00		15,008,765.08
27-mar-20		Aportaciones voluntarias 2a. qna. Marzo	18,700.00		15,027,465.08
27-mar-20	Grez Ramirez Martha Virginia	Liquidación aportaciones por baja		27,867.72	14,999,597.36
SALDO MES ANTERIOR					14,999,597.36
13-abr-20		Aportaciones voluntarias 1a. qna. Abril	18,700.00		15,018,297.36
13-abr-20		Aportaciones voluntarias 2a. qna. Abril	18,700.00		15,036,997.36
SALDO MES ANTERIOR					15,036,997.36
13-may-20		Aportaciones voluntarias 1a. qna. Mayo	18,700.00		15,055,697.36
28-may-20		Aportaciones voluntarias 2a. qna. Mayo	18,700.00		15,074,397.36
SALDO MES ANTERIOR					15,074,397.36
13-jun-20		Aportaciones voluntarias 1a. qna. Junio	18,700.00		15,093,097.36
28-jun-20		Aportaciones voluntarias 2a. qna. Junio	18,700.00		15,111,797.36

Bajo protesta de decir verdad, declaramos que los Estados Financieros y sus notas, son razonablemente correctos y son responsabilidad del emisor.

ELABORÓ

REVISÓ

SUPERVISÓ

AUTORIZÓ

C.P. FRANCISCO HERNANDEZ GONZALEZ
JEFE DE DEPARTAMENTO DE CONTABILIDAD

C.P. MIGUEL FEDERICO GUTIÉRREZ
SUBDIRECTOR DE
CONTABILIDAD Y CONTROL

L.C. TOMÁS JUAN GODINEZ TORRES
DIRECTOR DE PLANEACIÓN Y
RECURSOS FINANCIEROS

LIC. HÉCTOR ANGELES HERNÁNDEZ
SECRETARIO ADMINISTRATIVO



TRIBUNAL ELECTORAL DE LA CIUDAD DE MÉXICO
SECRETARIA ADMINISTRATIVA

ESTADO DE SITUACIÓN FINANCIERA AL 30 DE JUNIO DE 2020
ANEXO NÚMERO 1

BANCOS

Banco Santander, S.A. cuenta de cheques 65501353031 M.N.	84,979.56
Otros efectivos y equivalentes	25,000.00

TOTAL 109,979.56

Bajo protesta de decir verdad, declaramos que los Estados Financieros y sus notas, son razonablemente correctos y son responsabilidad del emisor.

ELABORÓ

C.P. FRANCISCO HERNÁNDEZ GONZÁLEZ
JEFE DEPARTAMENTO DE CONTABILIDAD

REVISÓ

C.P. MIGUEL FEDERICO GUTIÉRREZ
SUBDIRECTOR DE CONTABILIDAD Y CONTROL

SUPERVISÓ

L.C. TOMÁS JUAN GODÍNEZ TORRES
DIRECTOR DE PLANEACIÓN Y
RECURSOS FINANCIEROS

AUTORIZO

LIC. HÉCTOR ÁNGELES HERNÁNDEZ
SECRETARIO ADMINISTRATIVO



TRIBUNAL ELECTORAL DE LA CIUDAD DE MÉXICO
SECRETARIA ADMINISTRATIVA

ESTADO DE SITUACIÓN FINANCIERA AL 30 DE JUNIO DE 2020
ANEXO NÚMERO 2

ANTICIPO A PROVEEDORES

Speed Time	30,100.00
Meta Sports Marketing	15,868.80
Corporativo de Equipos Biomédico	12,593.03

TOTAL 58,561.83

Bajo protesta de decir verdad, declaramos que los Estados Financieros y sus notas, son razonablemente correctos y son responsabilidad del emisor.

ELABORÓ

C.P. FRANCISCO HERNÁNDEZ GONZÁLEZ
JEFE DEPARTAMENTO DE CONTABILIDAD

REVISÓ

C.P. MIGUEL FEDERICO GUTIÉRREZ
SUBDIRECTOR DE CONTABILIDAD Y CONTROL

SUPERVISÓ

L.C. TOMÁS JUAN GODÍNEZ TORRES
DIRECTOR DE PLANEACIÓN Y
RECURSOS FINANCIEROS

AUTORIZÓ

LIC. HÉCTOR ANGELES HERNÁNDEZ
SECRETARIO ADMINISTRATIVO



TRIBUNAL ELECTORAL DE LA CIUDAD DE MÉXICO
SECRETARIA ADMINISTRATIVA

ESTADO DE SITUACIÓN FINANCIERA AL 30 DE JUNIO DE 2020
ANEXO NÚMERO 3

INVERSIONES

Banco Santander S.A. - Inversión Cuenta Creciente 3031

42,290,000.00

TOTAL 42,290,000.00

Bajo protesta de decir verdad, declaramos que los Estados Financieros y sus notas, son razonablemente correctos y son responsabilidad del emisor.

ELABORÓ

C.P. FRANCISCO HERNÁNDEZ GONZÁLEZ
JEFE DEPARTAMENTO DE CONTABILIDAD

REVISÓ

C.P. MIGUEL FEDERICO GUTIÉRREZ
SUBDIRECTOR DE CONTABILIDAD Y CONTROL

SUPERVISÓ

L.C. TOMÁS JUAN GODÍNEZ TORRES
DIRECTOR DE PLANEACIÓN Y
RECURSOS FINANCIEROS

AUTORIZÓ

LIC. HÉCTOR ÁNGELES HERNÁNDEZ
SECRETARIO ADMINISTRATIVO



TRIBUNAL ELECTORAL DE LA CIUDAD DE MÉXICO
SECRETARIA ADMINISTRATIVA

ESTADO DE SITUACIÓN FINANCIERA AL 30 DE JUNIO DE 2020
ANEXO NÚMERO 4

PROVEEDORES

Cablevisión	2,036.01
Comercializadora de Medios Escritos	7,441.83
Comisión Federal de Electricidad	141,644.01
Consortio Ferretero Famed	7,166.19
Centro de Instrumentación y Registro Sísmico	21,540.15
Efectivale	198,816.00
Electropura	158,300.00
Mitsubishi Electric de México	95,768.02
Policia Auxiliar del D.F.	636,840.00
Punto en Tecnologías de la Información	22,747.05
Seguros Inbursa Gpo Fin Inbursa	24,338.72
Teléfonos de México	30,041.49

SUMA 1,346,679.47

Bajo protesta de decir verdad, declaramos que los Estados Financieros y sus notas, son razonablemente correctos y son responsabilidad del emisor.

ELABORÓ

C.P. FRANCISCO HERNÁNDEZ GONZÁLEZ
JEFE DEPARTAMENTO DE CONTABILIDAD

REVISÓ

C.P. MIGUEL FEDERICO GUTIÉRREZ
SUBDIRECTOR DE CONTABILIDAD Y CONTROL

SUPERVISÓ

L.C. TOMÁS JUAN GODÍNEZ TORRES
DIRECTOR DE PLANEACIÓN Y
RECURSOS FINANCIEROS

AUTORIZÓ

LIC. HÉCTOR ÁNGELES HERNÁNDEZ
SECRETARIO ADMINISTRATIVO



TRIBUNAL ELECTORAL DE LA CIUDAD DE MÉXICO
SECRETARIA ADMINISTRATIVA

ESTADO DE SITUACIÓN FINANCIERA AL 30 DE JUNIO DE 2020
ANEXO NÚMERO 4

PROVEEDORES

Tesorería del Gobierno de la Ciudad de México	31,565.62
Airsermex	50,398.40
Central de Control de Plagas	9,280.00
Efinfo	34,800.00
Telecomunicaciones VG y Asoc.	34,188.00
Martínez Barranco	15,336.04
Rico González José Omar	17,003.01
Medina Cerón Ignacio	2,900.00
Vargas Sandoval Víctor	24,056.50
Intérpretes y Traductores de Lengua de Señas en la República Mexicana	41,760.00
Tecnosupport	21,634.00
Distribuidora Comercial Ronyte	44,610.37
Comercial Leicam	5,359.20
EN Systems	26,972.97

SUMA 1,706,543.58

Bajo protesta de decir verdad, declaramos que los Estados Financieros y sus notas, son razonablemente correctos y son responsabilidad del emisor.

ELABORÓ


C.P. FRANCISCO HERNÁNDEZ GONZÁLEZ
JEFE DEPARTAMENTO DE CONTABILIDAD

REVISÓ


C.P. MIGUEL FEDERICO GUTIÉRREZ
SUBDIRECTOR DE CONTABILIDAD Y CONTROL

SUPERVISÓ


L.C. TOMÁS JUAN GODÍNEZ TORRES
DIRECTOR DE PLANEACIÓN Y
RECURSOS FINANCIEROS

AUTORIZÓ


LIC. HÉCTOR ÁNGELES HERNÁNDEZ
SECRETARIO ADMINISTRATIVO



TRIBUNAL ELECTORAL DE LA CIUDAD DE MÉXICO
SECRETARIA ADMINISTRATIVA

ESTADO DE SITUACIÓN FINANCIERA AL 30 DE JUNIO DE 2020
ANEXO NÚMERO 4

PROVEEDORES

Autotronic Servicios	150,976.19
Perifericos Electrónicos	30,908.20
Hola Innovación	22,372.58
Tellez Flores Marisela	72,000.00
Bebidas Purificadas	158,511.81
Suministros y Servicios Profesionales	107,247.78
Gánchez Gallegos Juan Miguel	150,000.00
Quiroz Sánchez Enrique	950.01
Grupo de Técnicas de Estudio para la Construcción	173,188.00
Servicios Consultivos Tecnem	87,279.85
Constructora PEDD	173,411.15

TOTAL 2,833,389.15

Bajo protesta de decir verdad, declaramos que los Estados Financieros y sus notas, son razonablemente correctos
y son responsabilidad del emisor.

ELABORÓ

C.P. FRANCISCO HERNÁNDEZ GONZÁLEZ
JEFE DEPARTAMENTO DE CONTABILIDAD

REVISÓ

C.P. MIGUEL FEDERICO GUTIÉRREZ
SUBDIRECTOR DE CONTABILIDAD Y CONTROL

SUPERVISÓ

L.C. TOMÁS JUAN GODÍNEZ TORRES
DIRECTOR DE PLANEACIÓN Y
RECURSOS FINANCIEROS

AUTORIZÓ

LIC. HÉCTOR ÁNGELES HERNÁNDEZ
SECRETARIO ADMINISTRATIVO



TRIBUNAL ELECTORAL DE LA CIUDAD DE MÉXICO
SECRETARIA ADMINISTRATIVA

ESTADO DE SITUACIÓN FINANCIERA AL 30 DE JUNIO DE 2020

ANEXO NÚMERO 4

PROVEEDORES

Islas Viana Beatriz Y.	125,280.00
Leyva Méndez Construcciones	78,069.74
Romero Escalona Luis Ángel	42,700.02
Hernández Pérez Elias	72,000.01
SK Holdings	16,183.33
Bussines Nadeya	89,992.80
Teksar Labs	100,429.89
ATC Holdings Fibra México	16,060.20
JR Intercontrol	45,312.50
Aguilar Rojas Juan Alejandro	41,666.65
Grupo Relissa Servicios Corporativos	971,340.76
Corporativo de Equipos Biotechmédico	12,593.03
AT%T Comunicaciones Digitales	10,988.91

TOTAL 4,456,006.99

Bajo protesta de decir verdad, declaramos que los Estados Financieros y sus notas, son razonablemente correctos y son responsabilidad del emisor.

ELABORÓ

C.P. FRANCISCO HERNÁNDEZ GONZÁLEZ
JEFE DEPARTAMENTO DE CONTABILIDAD

REVISÓ

C.P. MIGUEL FEDERICO GUTIÉRREZ
SUBDIRECTOR DE CONTABILIDAD Y CONTROL

SUPERVISÓ

L.C. TOMÁS JUAN GODÍNEZ TORRES
DIRECTOR DE PLANEACIÓN Y
RECURSOS FINANCIEROS

AUTORIZO

LIC. HÉCTOR ANGELES HERNÁNDEZ
SECRETARIO ADMINISTRATIVO



TRIBUNAL ELECTORAL DE LA CIUDAD DE MÉXICO
SECRETARÍA ADMINISTRATIVA

ESTADO DE SITUACIÓN FINANCIERA AL 30 DE JUNIO DE 2020

ANEXO NÚMERO 5

SERVICIOS PERSONALES POR PAGAR A CORTO PLAZO

Nóminas por Pagar personal TECDMX
Provisión prestaciones 2020

184,593.23
16,228,272.07

TOTAL 16,412,865.30

Bajo protesta de decir verdad, declaramos que los Estados Financieros y sus notas, son razonablemente correctos y son responsabilidad del emisor.

ELABORÓ

C.P. FRANCISCO HERNÁNDEZ GONZÁLEZ
JEFE DEPARTAMENTO DE CONTABILIDAD

REVISÓ

C.P. MIGUEL FEDERICO GUTIÉRREZ
SUBDIRECTOR DE CONTABILIDAD Y CONTROL

SUPERVISÓ

L.C. TOMÁS JUAN GODÍNEZ TORRES
DIRECTOR DE PLANEACIÓN Y
RECURSOS FINANCIEROS

AUTORIZÓ

LIC. HÉCTOR ÁNGELES HERNÁNDEZ
SECRETARIO ADMINISTRATIVO



TRIBUNAL ELECTORAL DE LA CIUDAD DE MÉXICO
SECRETARIA ADMINISTRATIVA

ESTADO DE SITUACIÓN FINANCIERA AL 30 DE JUNIO DE 2020
ANEXO NÚMERO 6

RETENCIONES Y CONTRIBUCIONES POR PAGAR A CORTO PLAZO

I.S.R por pagar	3,054,069.83
Cuotas I.S.S.S.T.E. retenidas	663,080.51
Cuotas I.S.S.S.T.E. patronales	727,278.48
Impuesto sobre nóminas	394,995.58
S.A.R.	159,552.04
F.O.V.I.S.S.S.T.E.	398,880.84
Créditos I.S.S.S.T.E.	29,937.03
Créditos hipotecarios F.O.V.I.S.S.S.T.E.	137,472.34
I.S.R. retenido sobre honorarios profesionales	0.00
I.S.R. retenido sobre honorarios asimilables a salarios	34,278.56

TOTAL 5,599,545.21

Bajo protesta de decir verdad, declaramos que los Estados Financieros y sus notas, son razonablemente correctos y son responsabilidad del emisor.

ELABORÓ

C.P. FRANCISCO HERNÁNDEZ GONZÁLEZ
JEFE DEPARTAMENTO DE CONTABILIDAD

REVISÓ

C.P. MIGUEL FEDERICO GUTIÉRREZ
SUBDIRECTOR DE CONTABILIDAD Y CONTROL

SUPERVISÓ

L.C. TOMÁS JUAN GODÍNEZ TORRES
DIRECTOR DE PLANEACIÓN Y
RECURSOS FINANCIEROS

AUTORIZÓ

LIC. HÉCTOR ÁNGELES HERNÁNDEZ
SECRETARIO ADMINISTRATIVO



TRIBUNAL ELECTORAL DE LA CIUDAD DE MÉXICO
SECRETARIA ADMINISTRATIVA

ESTADO DE SITUACIÓN FINANCIERA AL 30 DE JUNIO DE 2020
ANEXO NÚMERO 7

PROVISIONES A CORTO PLAZO

Provisión para Contingencias Laborales

779,269.80

TOTAL 779,269.80

Bajo protesta de decir verdad, declaramos que los Estados Financieros y sus notas, son razonablemente correctos
son responsabilidad del emisor.

ELABORÓ

C.P. FRANCISCO HERNÁNDEZ GONZÁLEZ
JEFE DEPARTAMENTO DE CONTABILIDAD

REVISÓ

C.P. MIGUEL FEDERICO GUTIÉRREZ
SUBDIRECTOR DE CONTABILIDAD Y CONTROL

SUPERVISÓ

L.C. TOMÁS JUAN GODÍNEZ TORRES
DIRECTOR DE PLANEACIÓN Y
RECURSOS FINANCIEROS

AUTORIZÓ

LIC. HÉCTOR ANGELES HERNÁNDEZ
SECRETARIO ADMINISTRATIVO



TRIBUNAL ELECTORAL DE LA CIUDAD DE MÉXICO
SECRETARIA ADMINISTRATIVA

ESTADO DE SITUACIÓN FINANCIERA AL 30 DE JUNIO DE 2020
ANEXO NÚMERO 8

OTROS PASIVOS A CORTO PLAZO

Donativos	157,358.33
Donativos Asimilados	1600
Anzaldo Hernández Gustavo	15,450.00
Asignación Gastos Menores, Mantenimiento, Reparación e Instalación	12,569.08
TOTAL	<u>186,977.41</u>

Bajo protesta de decir verdad, declaramos que los Estados Financieros y sus notas, son razonablemente correctos y son responsabilidad del emisor.

ELABORÓ

C.P. FRANCISCO HERNÁNDEZ GONZÁLEZ
JEFE DEPARTAMENTO DE CONTABILIDAD

REVISÓ

C.P. MIGUEL FEDERICO GUTIÉRREZ
SUBDIRECTOR DE CONTABILIDAD Y CONTROL

SUPERVISÓ

L.C. TOMÁS JUAN GODÍNEZ TORRES
DIRECTOR DE PLANEACIÓN Y
RECURSOS FINANCIEROS

AUTORIZÓ

LIC. HÉCTOR ÁNGELES HERNÁNDEZ
SECRETARIO ADMINISTRATIVO



TRIBUNAL ELECTORAL DE LA CIUDAD DE MÉXICO
SECRETARÍA ADMINISTRATIVA

ESTADO DE RESULTADOS DEL 1° DE ENERO AL 30 DE JUNIO DE 2020 Y 2019

	2020		2019	
	<u>ACUMULADO</u>	<u>%</u>	<u>ACUMULADO</u>	<u>%</u>
PRESUPUESTO AUTORIZADO				
PRESUPUESTO AUTORIZADO DE GASTO CORRIENTE	128,096,382.00	99.55	150,739,529.00	99.98
PRESUPUESTO AUTORIZADO GASTO DE INVERSIÓN	582,500.00	0.45	30,000.00	0.02
TOTAL INGRESOS DE GESTIÓN	128,678,882.00	100.00	150,769,529.00	100.00
OTROS INGRESOS Y BENEFICIOS				
Ingresos Financieros	198,227.45	0.15	400,344.12	0.26
Otros Ingresos y Beneficios Varios	31,083.87	0.02	206,546.23	0.14
Ingresos por venta de bases para licitación	0.00	0.00	0.00	0.00
Ingresos por sanciones en licitaciones	0.00	0.00	0.00	0.00
OTROS INGRESOS Y BENEFICIOS	229,311.32	0.18	606,890.35	0.40
PRESUPUESTO TOTAL	128,908,193.32	100.18	151,376,419.35	100.40
GASTOS DE FUNCIONAMIENTO				
SERVICIOS PERSONALES				
REMUNERACIONES AL PERSONAL DE CARÁCTER PERMANENTE	24,800,388.49	19.24	20,500,442.13	13.54
REMUNERACIONES AL PERSONAL DE CARÁCTER TRANSITORIO	597,586.60	0.46	238,461.04	0.16
REMUNERACIONES ADICIONALES Y ESPECIALES	16,371,739.30	12.70	1,013,000.50	0.67
PAGOS POR CONCEPTO DE SEGURIDAD SOCIAL	5,753,707.77	4.46	4,674,127.92	3.09
PAGOS POR OTRAS PRESTACIONES SOCIALES Y ECONÓMICAS	54,919,438.00	42.60	56,713,700.90	37.47
TOTAL	102,442,860.16	79.47	83,139,732.49	54.92
MATERIALES Y SUMINISTROS				
MATERIALES DE ADMON, EMISIÓN DOC. Y ARTS. OFICIALES	65,358.69	0.05	50,727.21	0.03
ALIMENTOS Y UTENSILIOS	23,119.82	0.02	13,108.30	0.01
MATERIAS PRIMAS Y MATS. DE PRODUCCIÓN Y COMERCIALIZACIÓN	0.00	0.00	0.00	0.00
MATERIALES Y ARTÍCULOS DE CONSTRUCCIÓN Y REPARACIÓN	9,961.00	0.01	36,005.64	0.02
PROD. QUIMICOS, FARMACÉUTICOS Y DE LABORATORIO	99,962.08	0.08	841.00	0.00
COMBUSTIBLES, LUBRICANTES Y ADITIVOS	190,000.00	0.15	210,000.00	0.14
VESTUARIO, BLANCOS PRENDAS DE PROTECCIÓN Y ARTS. DEP.	0.00	0.00	16,625.90	0.01
HERRAMIENTAS, REFACCIONES Y ACCESORIOS MENORES	7,167.04	0.01	4,332.06	0.00
TOTAL	395,568.63	0.31	331,640.11	0.22
SERVICIOS GENERALES				
SERVICIOS BÁSICOS	1,141,923.21	0.89	1,664,381.21	1.10
SERVICIOS DE ARRENDAMIENTO	2,640,366.28	2.05	2,657,472.28	1.76
SERVICIOS PROF. CIENTÍFICOS, TÉCNICOS Y OTROS SERVICIOS	1,668,958.45	1.29	1,586,297.69	1.05
SERVICIOS FINANCIEROS, BANCARIOS Y COMERCIALES	159,348.50	0.12	161,849.65	0.11
SERVICIOS DE INSTAL. REP. MTO. Y CONSERVACIÓN	2,588,181.31	2.01	1,896,856.48	1.25
SERVICIOS DE COMUNICACIÓN SOCIAL Y PUBLICIDAD	395,946.46	0.31	345,377.78	0.23
SERVICIOS DE TRASLADO Y VIÁTICOS	17,233.11	0.01	44,153.25	0.03
SERVICIOS OFICIALES	0.00	0.00	15,223.02	0.01
OTROS SERVICIOS GENERALES	38,033.00	0.03	48,631.00	0.03
IMPUESTO SOBRE NÓMINAS O QUE DERIVEN DE UNA REL. LABORAL	2,395,897.18	1.86	2,346,811.67	1.55
TOTAL	11,045,887.50	8.57	10,767,054.03	7.11
TRANSF. ASIG. SUSIDIOS Y OTRAS AYUDAS				
PREMIOS	0.00	0.00	0.00	0.00
TOTAL	0.00	0.00	0.00	0.00

Bajo protesta de decir verdad, declaramos que los Estados Financieros y sus notas, son razonablemente correctos y son responsabilidad del emisor.

ELABORÓ

REVISÓ

C.P. FRANCISCO HERNÁNDEZ GONZÁLEZ
JEFE DEPARTAMENTO DE CONTABILIDAD

C.P. MIGUEL FEDERICO GUTIÉRREZ
SUDIRECTOR DE CONTABILIDAD Y CONTROL

SUPERVISÓ

AUTORIZÓ

L.C. TOMÁS JUAN GODÍNEZ TORRES
DIRECTOR DE PLANEACIÓN Y
RECURSOS FINANCIEROS

LIC. HÉCTOR ANGELES HERNÁNDEZ
SECRETARIO ADMINISTRATIVO



TRIBUNAL ELECTORAL DE LA CIUDAD DE MÉXICO
SECRETARÍA ADMINISTRATIVA

ESTADO DE RESULTADOS DEL 1° DE ENERO AL 30 DE JUNIO DE 2020 Y 2019

<u>PRESUPUESTO AUTORIZADO</u>	<u>ACUMULADO</u>		<u>%</u>	<u>ACUMULADO</u>		<u>%</u>
	2020			2019		
TOTAL PRESUPUESTO EJERCIDO DE GASTO CORRIENTE	113,884,316.29		88.35	94,238,426.63		62.25
<u>PRESUPUESTO EJERCIDO DE GASTO DE INVERSIÓN</u>						
BIENES MUEBLES	0.00		0.00	0.00		0.00
B. INMUEBLES, INFRAESTRUCTURA Y CONSTRUCCIONES EN PROCESO	0.00		0.00	0.00		0.00
ACTIVOS INTANGIBLES	0.00		0.00	0.00		0.00
TOTAL EJERCIDO DE GASTO DE INVERSIÓN	0.00		0.00	0.00		0.00
TOTAL PRESUPUESTO EJERCIDO DE GTO. CTE. Y GTO. INV.	113,884,316.29		88.35	94,238,426.63		62.25
PRESUPUESTO POR EJERCER DE GASTO CORRIENTE	14,212,065.71		11.09	56,501,102.37		37.48
PRESUPUESTO POR EJERCER DE GASTO DE INVERSIÓN	582,500.00		0.45	30,000.00		0.02
TOTAL POR EJERCER DE GASTO CORRIENTE	14,441,377.03		11.27	57,107,992.72		37.88
TOTAL POR EJERCER DEL PRESUPUESTO ANUAL	14,794,565.71			56,531,102.37		

El suscrito protesta de decir verdad, declaramos que los Estados Financieros y sus notas, son razonablemente correctos y son responsabilidad del emisor.

ELABORÓ

REVISÓ

C.P. FRANCISCO HERNÁNDEZ GONZÁLEZ
JEFE DEPARTAMENTO DE CONTABILIDAD

C.P. MIGUEL FEDERICO GUTIÉRREZ
SUDIRECTOR DE CONTABILIDAD Y CONTROL

SUPERVISÓ

AUTORIZÓ

L.C. TOMÁS JUAN GODINEZ TORRES
DIRECTOR DE PLANEACIÓN Y
RECURSOS FINANCIEROS

LIC. HÉCTOR ANGELES HERNÁNDEZ
SECRETARIO ADMINISTRATIVO



TRIBUNAL ELECTORAL DE LA CIUDAD DE MÉXICO

SECRETARIA ADMINISTRATIVA

ANÁLISIS POR CAPÍTULO DEL ESTADO DE RESULTADOS DEL 1o. DE ENERO AL 30 DE JUNIO DE 2020

ANEXO NÚMERO 1

SERVICIOS PERSONALES

Sueldos base al personal permanente	24,800,388.49
Remuneraciones al personal de carácter permanente	24,800,388.49
Honorarios asimilables a salarios	519,186.60
Retribuciones por servicios de carácter social.	78,400.00
Remuneraciones al personal de carácter transitorio	597,586.60
Prima quinquenal por años de servicio efectivos prestados	8,641.00
Prima de vacaciones	2,017,012.32
Gratificación de fin de año	14,346,085.98
Compensaciones por servicios eventuales	0.00
Remuneraciones adicionales y especiales	16,371,739.30
Aportaciones a instituciones de seguridad social	3,247,568.98
Aportaciones a fondos de vivienda	1,201,053.78
Aport. al sist. p/el ret. o admin. de fondos p/el ret. y ahorro solid.	1,305,085.01
Primas por seguro de vida del personal civil	0.00
Otras aportaciones para seguros	0.00
Pagos por concepto de seguridad social	5,753,707.77
Cuotas para el fondo de ahorro y fondo de trabajo	0.00
Liq. Por Indem. y por sdos. y salarios caídos	77,594.08
Vales	0.00
Apoyo económico por def. fam. directos	0.00
Asig. p/req. de cargos de serv. pub. de nivel técnico operativo	4,930,358.98
Asig. p/req. cargos de serv. pub. sup.y m. med. lid. coord y enl.	49,911,484.94
Otras prestaciones sociales y económicas	54,919,438.00
TOTAL SERVICIOS PERSONALES	102,442,860.16

Bajo protesta de decir verdad, declaramos que los Estados Financieros y sus notas, son razonablemente correctos y son responsabilidad del emisor.



TRIBUNAL ELECTORAL DE LA CIUDAD DE MÉXICO

SECRETARIA ADMINISTRATIVA

ANÁLISIS POR CAPÍTULO DEL ESTADO DE RESULTADOS DEL 1o. DE ENERO AL 30 DE JUNIO DE 2020

ANEXO NÚMERO 2

MATERIALES Y SUMINISTROS

Materiales, útiles y eq. menores de ofna	1,581.71
Mat. y útiles de imp. y reproducción	0.00
Mat. útiles, y eq. menores de tec. y com.	0.00
Material impreso e información digital	53,100.98
Materiales de limpieza	10,676.00
Mats. útiles de enseñanza	0.00
Mats. de admon emisión doc. y arts. Ofic.	65,358.69
Prod. alimenticios y bebidas p/personas	22,957.80
Utensilios para el servicio de alimentación	162.02
Alimentos y utensilios	23,119.82
Insumos textiles adquiridos como materia prima	0.00
Mats. Primas y materiales de producción y comercialización	0.00
Otros productos minerales no metálicos	0.00
Cemento y productos de concreto	0.00
Cal, yeso y productos de yeso	0.00
Madera y productos de madera	2,216.80
Vidrio y productos de vidrio	0.00
Material eléctrico y electrónico	2,195.00
Artículos metálicos para la construcción	42.00
Materiales complementarios	2,255.00
Otros mats. y prod. de const. y reparación	3,252.20
Mats y arts. de const. y de reparación	9,961.00
Productos químicos básicos	0.00
Fertilizantes, pesticidas y o. agroquímicos	0.00
Medicinas y prod. farmacéuticos	795.00
Mat. acc. y suministros médicos	99,167.08
Mat. acc. y sum. de laboratorios	0.00
Fibras sintéticas, hules, plásticos y derivados	0.00
Prod químicos, farmacéuticos y de lab.	99,962.08
Combustibles, lubricantes y aditivos	190,000.00
Combustibles, lubric. y aditivos	190,000.00
Vestuarios y uniformes	0.00
Prendas de seguridad y protección personal	0.00
Productos textiles	0.00
Blancos y otros productos textiles, excepto prendas de vestir	0.00
Vest. bcos, prendas prot. y art. dep.	0.00
Herramientas menores	0.00
Refacciones, y acces. menores de edificio	3,300.00
Ref., accs., men. mob. y eq. admon., educ. y recreativo	2,917.03
Refacc. y accs. menores eq. comp. y tec. Info.	0.00
Refacc. Y accs. Menores eq. de transporte	950.01
Ref. y acc. Men. Otros bienes muebles	0.00
Herram, refacciones y acces. menores	7,167.04
TOTAL MATERIALES Y SUMINISTROS	395,568.63

Bajo protesta de decir verdad, declaramos que los Estados Financieros y sus notas, son razonablemente correctos y son responsabilidad del emisor.



TRIBUNAL ELECTORAL DE LA CIUDAD DE MÉXICO

SECRETARIA ADMINISTRATIVA

ANÁLISIS POR CAPÍTULO DEL ESTADO DE RESULTADOS DEL 1o. DE ENERO AL 30 DE JUNIO DE 2020

ANEXO NÚMERO 3
SERVICIOS GENERALES

Contratación e instalación de energía eléctrica	0.00
Energía eléctrica	651,285.01
Agua potable	104,747.62
Telefonía tradicional	74,296.89
Servicio de telefonía celular	0.00
Serv. de telecomunicaciones y satélite	11,411.01
Servicios de acceso a internet, redes y proc. de info.	296,144.70
Servicios postales y telegráficos	4,037.98
Servicios Básicos	1,141,923.21
Arrendamiento de edificios	0.00
Arr. de mob. y eq. de admon, educ. y recreativo	104,514.95
Arr. de eq. transporte dest. a Serv. Pub. y la op. de prog. Pub.	0.00
Arr. de eq. transporte dest. a Serv. Pub. y serv. admos	0.00
Arrendamiento de activos intangibles.	2,535,851.33
Otros arrendamientos	0.00
Servicios de arrendamiento	2,640,366.28
Servicios legales, de contabilidad, auditoria y relac.	304,992.80
Servicio de diseño, arq., ing., y actividades relacionadas	0.00
Serv. de consultoria adma. proc., téc. y tec. de la info.	252,018.06
Servicios de capacitación	0.00
Servicios de investigación científica y desarrollo	0.00
Serv. de apoyo admo., traduc., fotocopiado e imp.	28,507.59
Serv. de impresión	8,120.00
Servicios de vigilancia	950,040.00
Serv. profesionales, científicos y técnicos integrales	125,280.00
Servicios prof., científicos, téc. y o. serv.	1,668,958.45
Servicios financieros y bancarios	4,278.08
Seguro de resp. patrimonial y fianzas	0.00
Seguro de bienes patrimoniales	146,022.42
Fletes y maniobras	0.00
Servicios financieros, bancarios y comerciales integrales	9,048.00
Serv. financieros, bancarios y comerciales	159,348.50
Conservación y mantenimiento menor de inmuebles	258,226.51
Inst., rep. y mto. de mob. y eq. de admon., educ. y rec.	132,020.55
Inst., rep. y mto. de eq. de cómputo y tec. de la info.	589,601.58
Rep. y mto. eq. transp. dest. a serv. pub. y serv. admos.	207,119.77
Intal. rep. y mto maq, o. eq. y herramienta	286,592.47
Servicios de limpieza y manejo de desechos	1,091,420.43
Servicios de jardinería y fumigación	23,200.00
Servicios de instalación, rep. mto. y cons.	2,588,181.31
Dif radio tv y/o med mens s/prog y activ gub	259,464.16
Serv. Ind. Filmica del sonido y del video	0.00
Serv de creación y dif. cont. excl. A través de internet	136,482.30
Serv. de comunicación social y publicidad	395,946.46

Bajo protesta de decir verdad, declaramos que los Estados Financieros y sus notas, son razonablemente correctos
son responsabilidad del emisor.



TRIBUNAL ELECTORAL DE LA CIUDAD DE MÉXICO

SECRETARIA ADMINISTRATIVA

ANÁLISIS POR CAPÍTULO DEL ESTADO DE RESULTADOS DEL 1o. DE ENERO AL 30 DE JUNIO DE 2020
ANEXO NÚMERO 4

SERVICIOS GENERALES

Pasajes aereos nacionales	3,715.00
Pasajes aereos internacionales	0.00
Pasajes terrestres	0.00
Pasajes terrestres al interior de la Ciudad de México	13,518.11
Pasajes terrestres internacionales	0.00
Viáticos en el país	0.00
Viáticos en el extranjero	0.00
Otros servicios de traslado y hospedaje	0.00
Serv. de traslado y viáticos	17,233.11
<hr/>	
Gastos de ceremonial	0.00
Gastos de orden social y cultural	0.00
Congresos y convenciones	0.00
Exposiciones	0.00
Servicios oficiales	0.00
<hr/>	
Servicios funerarios y de cementerio a los familiares de los civiles y pensionistas directos	0.00
Impuestos y derechos	38,033.00
Sentencias y resoluciones por autoridad competente.	0.00
Imppto sobre nóminas y otros que deriven de una relación laboral	2,395,897.18
Otros servicios generales	0.00
Otros servicios generales	2,433,930.18
<hr/>	
TOTAL SERVICIOS GENERALES	11,045,887.50

Bajo protesta de decir verdad, declaramos que los Estados Financieros y sus notas, son razonablemente correctos y son responsabilidad del emisor.

ELABORÓ

C.P. FRANCISCO HERNÁNDEZ GONZÁLEZ
JEFE DEPARTAMENTO DE CONTABILIDAD

REVISÓ

C.P. MIGUEL FEDÉRICO GUTIÉRREZ
SUBDIRECTOR DE CONTABILIDAD Y CONTROL

SUPERVISÓ

L.C. TOMÁS JUAN GODÍNEZ TORRES
DIRECTOR DE PLANEACIÓN Y
RECURSOS FINANCIEROS

AUTORIZO

LIC. HÉCTOR ÁNGELES HERNÁNDEZ
SECRETARIO ADMINISTRATIVO



TRIBUNAL ELECTORAL DE LA FEDERACIÓN DE MÉXICO
SECRETARÍA ADMINISTRATIVA

ANALITICO DEL EJERCICIO PRESUPUESTAL DEL 1° DE ENERO AL 30 DE JUNIO DE 2020

P.T.A. C O N C E P T O	PRESUPUESTO												PRESUPUESTO POR EJERCER	
	ASIGNACIÓN ANUAL	ASIGNACIÓN ANUAL MODIF. JUNIO	ASIGNACIÓN ANUAL ACUMULADO JUNIO	ASIGNACIÓN ANUAL ACUMULADO JUNIO	ASIGNACIÓN ANUAL ACUMULADO JULIO	ASIGNACIÓN ANUAL ACUMULADO AGOSTO	ASIGNACIÓN ANUAL ACUMULADO SEPTIEMBRE	ASIGNACIÓN ANUAL ACUMULADO OCTUBRE	ASIGNACIÓN ANUAL ACUMULADO NOVIEMBRE	ASIGNACIÓN ANUAL ACUMULADO DICIEMBRE	ASIGNACIÓN ANUAL ACUMULADO			
Asignación gasto corriente	250,365,714.00	113,884,316.29	126,096,382.90	20,402,412.00	20,370,847.00	20,397,192.00	20,370,847.00	20,370,847.00	20,397,192.00	20,370,847.00	20,370,847.00	20,370,847.00	20,370,847.00	136,531,397.71
Asignación gasto de inversión	582,500.00	582,500.00	582,500.00	0.00	0.00	0.00	0.00	0.00	0.00	0.00	0.00	0.00	0.00	582,500.00
PRESUPUESTO ANUAL AUTORIZADO	250,948,214.00	113,884,316.29	126,678,882.90	20,402,412.00	20,370,847.00	20,397,192.00	20,370,847.00	20,370,847.00	20,397,192.00	20,370,847.00	20,370,847.00	20,370,847.00	20,370,847.00	137,103,897.71
4311 Ingresos Financieros	198,227.45	198,227.45	198,227.45	0.00	0.00	0.00	0.00	0.00	0.00	0.00	0.00	0.00	0.00	198,227.45
4399 Otros Ingresos y Beneficios varios	31,083.87	31,083.87	31,083.87	0.00	0.00	0.00	0.00	0.00	0.00	0.00	0.00	0.00	0.00	31,083.87
4326 Ingresos por venta de bienes	0.00	0.00	0.00	0.00	0.00	0.00	0.00	0.00	0.00	0.00	0.00	0.00	0.00	0.00
4176 Ingresos por sanciones en licitaciones	0.00	0.00	0.00	0.00	0.00	0.00	0.00	0.00	0.00	0.00	0.00	0.00	0.00	0.00
REMANENTE PRESUP.	251,178,525.32	113,884,316.29	126,908,193.32	20,402,412.00	20,370,847.00	20,397,192.00	20,370,847.00	20,370,847.00	20,397,192.00	20,370,847.00	20,370,847.00	20,370,847.00	20,370,847.00	137,333,209.03
1000 SERVICIOS PERSONALES	225,397,033.82	223,913,033.82	102,442,860.16	111,953,882.76	18,657,358.38	18,657,358.38	18,657,358.38	18,657,358.38	18,657,358.41	18,657,358.38	18,657,358.38	18,657,358.38	18,657,358.38	121,470,173.66
1100 Remun. al personal de carácter perm.	54,855,784.56	54,998,585.25	24,800,388.49	4,571,315.38	4,571,315.38	4,571,315.38	4,571,315.38	4,571,315.38	4,571,315.38	4,571,315.38	4,571,315.38	4,571,315.38	4,571,315.38	30,198,196.76
1131 Sueldos base al personal permanente	54,855,784.56	54,998,585.25	24,800,388.49	4,571,315.38	4,571,315.38	4,571,315.38	4,571,315.38	4,571,315.38	4,571,315.38	4,571,315.38	4,571,315.38	4,571,315.38	4,571,315.38	30,198,196.76
1200 Remun. Al personal de carácter trans.	252,000.00	771,186.60	997,586.60	645,186.60	21,000.00	21,000.00	21,000.00	21,000.00	21,000.00	21,000.00	21,000.00	21,000.00	21,000.00	173,600.00
1211 Honorarios asimilables a salarios	0.00	519,186.60	519,186.60	519,186.60	0.00	0.00	0.00	0.00	0.00	0.00	0.00	0.00	0.00	0.00
1231 Retribuciones por servicios de carácter social	252,000.00	252,000.00	78,400.00	176,000.00	21,000.00	21,000.00	21,000.00	21,000.00	21,000.00	21,000.00	21,000.00	21,000.00	21,000.00	173,600.00
1300 Remun. adicionales y especiales	32,868,132.60	32,871,132.60	16,374,739.30	16,373,011.05	2,739,011.05	2,739,011.05	2,739,011.05	2,739,011.05	2,739,011.05	2,739,011.05	2,739,011.05	2,739,011.05	2,739,011.05	16,499,393.30
1311 Prima quinquenal por años de servicios prestados	147,936.00	8,641.00	73,968.00	12,328.00	12,328.00	12,328.00	12,328.00	12,328.00	12,328.00	12,328.00	12,328.00	12,328.00	12,328.00	139,295.00
1321 Prima vacaciones	4,028,026.64	4,031,026.64	2,017,012.32	336,668.72	336,668.72	336,668.72	336,668.72	336,668.72	336,668.72	336,668.72	336,668.72	336,668.72	336,668.72	2,014,012.32
1323 Gratificación de fin de año	28,682,171.96	28,692,171.96	14,346,085.98	14,346,085.98	2,391,014.33	2,391,014.33	2,391,014.33	2,391,014.33	2,391,014.33	2,391,014.33	2,391,014.33	2,391,014.33	2,391,014.33	14,346,085.98
1341 Compensaciones	0.00	0.00	0.00	0.00	0.00	0.00	0.00	0.00	0.00	0.00	0.00	0.00	0.00	0.00
1400 Seguridad social	14,461,662.96	14,574,534.99	5,753,707.77	7,343,703.51	1,205,138.58	1,205,138.58	1,205,138.58	1,205,138.58	1,205,138.58	1,205,138.58	1,205,138.58	1,205,138.58	1,205,138.58	8,820,827.22
1411 Aport. a instituciones de seguridad social	7,202,850.08	7,309,455.28	3,247,568.98	3,707,115.24	600,223.34	600,223.34	600,223.34	600,223.34	600,223.34	600,223.34	600,223.34	600,223.34	600,223.34	4,060,886.30
1421 Aportaciones a fondos de vivienda	2,692,072.28	2,697,488.47	1,201,053.78	1,351,451.83	224,339.44	224,339.44	224,339.44	224,339.44	224,339.44	224,339.44	224,339.44	224,339.44	224,339.44	1,406,434.69
1431 Aport. al IMSS por concepto de prestaciones	4,566,909.60	4,568,050.60	1,305,085.03	2,263,136.44	380,579.80	380,579.80	380,579.80	380,579.80	380,579.80	380,579.80	380,579.80	380,579.80	380,579.80	3,263,506.23
1441 Primas por seguro de vida del personal civil	0.00	0.00	0.00	0.00	0.00	0.00	0.00	0.00	0.00	0.00	0.00	0.00	0.00	0.00
1449 Otras aportaciones para seguros	0.00	0.00	0.00	0.00	0.00	0.00	0.00	0.00	0.00	0.00	0.00	0.00	0.00	0.00
1500 Otras prestaciones sociales y económicas	122,959,453.76	120,697,594.38	54,919,436.00	59,957,233.38	10,120,893.37	10,120,893.37	10,120,893.37	10,120,893.37	10,120,893.40	10,120,893.37	10,120,893.37	10,120,893.37	10,120,893.37	65,778,156.38
1511 Cuotas para fondo de ahorro y fondo de trabajo	0.00	0.00	0.00	0.00	0.00	0.00	0.00	0.00	0.00	0.00	0.00	0.00	0.00	0.00
1521 Lic. Por maternidad y por vacaciones y salarios caídos	0.00	85,000.00	77,594.08	85,000.00	0.00	0.00	0.00	0.00	0.00	0.00	0.00	0.00	0.00	7,405.92
1541 Valores de despesa	0.00	0.00	0.00	0.00	0.00	0.00	0.00	0.00	0.00	0.00	0.00	0.00	0.00	0.00
1542 Abono económico por def. fam. directos	0.00	0.00	0.00	0.00	0.00	0.00	0.00	0.00	0.00	0.00	0.00	0.00	0.00	0.00
1544 Aus. p. req. cargos serv. pub. inver. técnico op.	10,902,267.72	10,822,447.81	4,930,358.98	5,527,316.95	882,521.81	882,521.81	882,521.81	882,521.81	882,521.81	882,521.81	882,521.81	882,521.81	882,521.81	5,892,088.83
1591 Aus. p. req. cargos serv. pub. sup. y m. med. id. coope.	112,059,191.98	109,790,146.57	49,911,484.94	54,344,916.43	9,238,371.56	9,238,371.56	9,238,371.56	9,238,371.56	9,238,371.56	9,238,371.56	9,238,371.56	9,238,371.56	9,238,371.56	59,878,661.63

Bajo protesta de decir verdad, declaramos que los Estados Financieros y sus notas, son razonablemente correctos y son responsabilidad del emisor.



ANALITICO DEL EJERCICIO PRESUPUESTAL DEL 1° DE ENERO AL 30 DE JUNIO DE 2020

PTA. CONCEPTO	PRESUPUESTO												PRESUPUESTO POR EJERCER
	ASIGNACION ANUAL	ASIGNACION ANUAL MODIF.	EJERCICIO JUNIO ACUMULADO	ASIGNACION JUNIO	ASIGNACION JULIO	ASIGNACION AGOSTO	ASIGNACION SEPTIEMBRE	ASIGNACION OCTUBRE	ASIGNACION NOVIEMBRE	ASIGNACION DICIEMBRE			
2000 MATERIALES Y SUMINISTROS	1,761,546.08	1,851,148.31	395,598.63	1,367,709.33	47,239.83	47,239.83	47,239.83	47,239.83	47,239.83	47,239.83	47,239.83	47,239.83	1,455,979.68
2100 Mts. de adon. emision doc. y arts. DIC.	1,111,556.08	1,077,820.95	65,358.59	883,901.97	32,319.83	32,319.83	32,319.83	32,319.83	32,319.83	32,319.83	32,319.83	32,319.83	1,017,862.76
2111 Materiales, útiles y eq. menores de vida	597,000.00	552,036.87	1,981.71	403,236.87	24,800.00	24,800.00	24,800.00	24,800.00	24,800.00	24,800.00	24,800.00	24,800.00	550,455.16
2121 Mat. y unes de imp. y reproducción	0.00	0.00	0.00	0.00	0.00	0.00	0.00	0.00	0.00	0.00	0.00	0.00	0.00
2141 Mat. útiles, y eq. menores de sic. y som.	400,000.00	400,000.00	0.00	400,000.00	0.00	0.00	0.00	0.00	0.00	0.00	0.00	0.00	400,000.00
2151 Material impreso e informacion digital	113,956.08	115,108.08	53,100.98	69,989.10	7,519.83	7,519.83	7,519.83	7,519.83	7,519.83	7,519.83	7,519.83	7,519.83	62,007.10
2161 Materiales de impreza	0.00	10,676.00	10,676.00	10,676.00	0.00	0.00	0.00	0.00	0.00	0.00	0.00	0.00	0.00
2171 Mts. Libros de enseñanza	0.00	0.00	0.00	0.00	0.00	0.00	0.00	0.00	0.00	0.00	0.00	0.00	0.00
2200 Alimentos y utensilios	179,640.00	177,330.73	23,119.82	87,810.73	14,920.00	14,920.00	14,920.00	14,920.00	14,920.00	14,920.00	14,920.00	14,920.00	154,210.91
2211 Prod. alimenticios y bebidas pipersonas	179,640.00	177,688.71	22,897.80	87,548.71	14,920.00	14,920.00	14,920.00	14,920.00	14,920.00	14,920.00	14,920.00	14,920.00	154,210.91
2231 Utensilios para el servicio de alimentación	0.00	162.02	162.02	162.02	0.00	0.00	0.00	0.00	0.00	0.00	0.00	0.00	0.00
2300 Mts primas y mat de prod y comercialización	0.00	0.00	0.00	0.00	0.00	0.00	0.00	0.00	0.00	0.00	0.00	0.00	0.00
2321 Insumos textiles adquiridos como materia prima	0.00	0.00	0.00	0.00	0.00	0.00	0.00	0.00	0.00	0.00	0.00	0.00	0.00
2400 Mts y arts. de const. y de reparación	76,000.00	85,961.00	9,961.00	85,961.00	0.00	0.00	0.00	0.00	0.00	0.00	0.00	0.00	76,000.00
2419 Otros productos Minerales no metálicos	0.00	0.00	0.00	0.00	0.00	0.00	0.00	0.00	0.00	0.00	0.00	0.00	0.00
2421 Cemento y productos de concreto	0.00	0.00	0.00	0.00	0.00	0.00	0.00	0.00	0.00	0.00	0.00	0.00	0.00
2431 Cal. yeso y productos de yeso	0.00	0.00	0.00	0.00	0.00	0.00	0.00	0.00	0.00	0.00	0.00	0.00	0.00
2441 Madera y productos de madera	0.00	2,216.80	2,216.80	2,216.80	0.00	0.00	0.00	0.00	0.00	0.00	0.00	0.00	0.00
2451 Vidrio y productos de vidrio	0.00	0.00	0.00	0.00	0.00	0.00	0.00	0.00	0.00	0.00	0.00	0.00	0.00
2461 Material eléctrico y electrónico	56,000.00	58,195.00	2,195.00	58,195.00	0.00	0.00	0.00	0.00	0.00	0.00	0.00	0.00	56,000.00
2471 Artículos metálicos para la construcción	10,000.00	10,042.00	42.00	10,042.00	0.00	0.00	0.00	0.00	0.00	0.00	0.00	0.00	10,000.00
2481 Materias complementarias	0.00	2,255.00	2,255.00	2,255.00	0.00	0.00	0.00	0.00	0.00	0.00	0.00	0.00	0.00
2491 Oms mats. y prod. de const. y reparación	10,000.00	13,252.20	3,252.20	13,252.20	0.00	0.00	0.00	0.00	0.00	0.00	0.00	0.00	10,000.00
2500 Prod químicos, farmacéuticos y de lab.	70,000.00	170,818.60	99,962.08	170,818.60	0.00	0.00	0.00	0.00	0.00	0.00	0.00	0.00	70,856.52
2511 Productos químicos básicos	0.00	0.00	0.00	0.00	0.00	0.00	0.00	0.00	0.00	0.00	0.00	0.00	0.00
2521 Fertilizantes, pesticidas y agroquímicos	0.00	0.00	0.00	0.00	0.00	0.00	0.00	0.00	0.00	0.00	0.00	0.00	0.00
2531 Mecicinas y prod. farmacéuticos	60,000.00	60,795.00	795.00	60,795.00	0.00	0.00	0.00	0.00	0.00	0.00	0.00	0.00	60,000.00
2541 Mat. acc. y suministros médicos	10,000.00	110,023.60	99,167.08	110,023.60	0.00	0.00	0.00	0.00	0.00	0.00	0.00	0.00	10,856.52
2551 Mat. acc. y sum. de laboratorios	0.00	0.00	0.00	0.00	0.00	0.00	0.00	0.00	0.00	0.00	0.00	0.00	0.00
2561 Fibras sintéticas, hules, plásticos y derivados	0.00	0.00	0.00	0.00	0.00	0.00	0.00	0.00	0.00	0.00	0.00	0.00	0.00
2600 Combustibles, lubric. y aditivos	190,000.00	190,000.00	190,000.00	190,000.00	0.00	0.00	0.00	0.00	0.00	0.00	0.00	0.00	190,000.00
2611 Combustibles, lubricantes y aditivos	190,000.00	190,000.00	190,000.00	190,000.00	0.00	0.00	0.00	0.00	0.00	0.00	0.00	0.00	190,000.00
2700 Vest. locos, prendas prot. y art. dep.	15,000.00	15,000.00	0.00	15,000.00	0.00	0.00	0.00	0.00	0.00	0.00	0.00	0.00	15,000.00
2711 Vestuarios y uniformes	5,000.00	5,000.00	0.00	5,000.00	0.00	0.00	0.00	0.00	0.00	0.00	0.00	0.00	5,000.00
2721 Prendas de seguridad y protección personal	10,000.00	10,000.00	0.00	10,000.00	0.00	0.00	0.00	0.00	0.00	0.00	0.00	0.00	10,000.00
2741 Productos textiles	0.00	0.00	0.00	0.00	0.00	0.00	0.00	0.00	0.00	0.00	0.00	0.00	0.00
2751 Blancos y otros productos textiles, excepto prendas de	0.00	0.00	0.00	0.00	0.00	0.00	0.00	0.00	0.00	0.00	0.00	0.00	0.00
2900 Herram. refacciones y accés. menores	128,000.00	134,217.03	7,167.04	134,217.03	0.00	0.00	0.00	0.00	0.00	0.00	0.00	0.00	127,049.99
2911 Herramientas menores	10,000.00	10,000.00	0.00	10,000.00	0.00	0.00	0.00	0.00	0.00	0.00	0.00	0.00	10,000.00
2921 Refracciones y accés. menores de edificio	10,000.00	13,300.00	3,300.00	13,300.00	0.00	0.00	0.00	0.00	0.00	0.00	0.00	0.00	10,000.00
2931 Ref. accés. men Mob. Y eq. Admon. educ. y recreativ	0.00	2,917.03	2,917.03	2,917.03	0.00	0.00	0.00	0.00	0.00	0.00	0.00	0.00	0.00
2941 Refacc. y accés. Menores eq. Comp. Y tec. inf.	60,000.00	60,000.00	0.00	60,000.00	0.00	0.00	0.00	0.00	0.00	0.00	0.00	0.00	60,000.00
2961 Refacc. y accés. Menores eq. de transporte	58,000.00	58,000.00	990.01	58,000.00	0.00	0.00	0.00	0.00	0.00	0.00	0.00	0.00	57,049.99
2991 Ref. y acc. Men. Otros bienes muebles	0.00	0.00	0.00	0.00	0.00	0.00	0.00	0.00	0.00	0.00	0.00	0.00	0.00

Bajo protesta de decir verdad, declaramos que los Estados Financieros y sus notas, son razonablemente correctos y son responsabilidad del emisor.



ANALITICO DEL EJERCICIO PRESUPUESTAL DEL 1° DE ENERO AL 30 DE JUNIO DE 2020

PTA	CONCEPTO	ASIGNACION ANUAL	ASIGNACION ANUAL MODIF.	PRESUPUESTO												PRESUPUESTO POR EJERCER
				JUNIO	JUNIO	JUNIO	JULIO	AGOSTO	SEPTIEMBRE	OCTUBRE	NOVIEMBRE	ASIGNACION DICIEMBRE				
3000	SERVICIOS GRALES	23,200,084.10	24,641,531.87	11,046,987.50	14,574,789.91	1,697,813.78	1,666,248.19	1,692,593.76	1,664,248.19	1,692,593.76	207,961.17	239,526.76	207,961.20	1,651,244.24	13,595,644.37	
3100	Servicios Básicos	2,644,519.66	2,697,957.64	1,141,933.71	1,355,501.80	239,526.77	207,961.17	239,526.77	207,961.17	239,526.77	207,961.17	239,526.76	207,961.20	1,556,034.43		
3111	Contratación e instalación de energía eléctrica	0.00	0.00	0.00	0.00	0.00	0.00	0.00	0.00	0.00	0.00	0.00	0.00	0.00		
3112	Energía eléctrica	1,699,720.00	1,697,200.00	851,265.01	847,864.00	141,644.00	141,644.00	141,644.00	141,644.00	141,644.00	141,644.00	141,644.00	141,644.00	1,246,434.99		
3131	Agua potable	189,393.60	200,393.60	104,747.62	105,696.80	31,963.60	0.00	31,963.60	0.00	31,963.60	0.00	31,963.60	0.00	95,645.98		
3141	Telefonia tradicional	178,312.56	178,312.56	74,296.89	74,296.89	14,859.38	14,859.38	14,859.38	14,859.38	14,859.38	14,859.38	14,859.38	14,859.38	104,015.67		
3151	Servicio de telefonía celular	0.00	0.00	0.00	0.00	0.00	0.00	0.00	0.00	0.00	0.00	0.00	0.00	0.00		
3161	Serv. De telecomunicaciones y satélite	24,432.10	24,432.10	11,411.01	12,216.06	2,036.01	2,036.01	2,036.01	2,036.01	2,036.01	2,036.01	2,036.01	2,036.01	13,021.09		
3171	Servicios de acceso a internet, redes y proc. de info.	593,061.40	593,061.40	296,144.70	296,530.68	49,421.78	49,421.78	49,421.78	49,421.78	49,421.78	49,421.78	49,421.78	49,421.78	296,916.70		
3181	Servicios postales y telegráficos	0.00	4,037.98	4,037.98	0.00	0.00	0.00	0.00	0.00	0.00	0.00	0.00	0.00	0.00		
3200	Servicios de arrendamiento	3,224,511.89	3,457,511.89	2,640,366.28	3,048,869.63	66,107.05	68,107.05	68,107.05	68,107.05	68,107.05	68,107.05	68,107.05	68,107.03	817,145.61		
3220	Arrendamiento de edificios	0.00	0.00	0.00	0.00	0.00	0.00	0.00	0.00	0.00	0.00	0.00	0.00	0.00		
3231	Air. de mob. y eq. de admon. educ. y recreativo	555,710.00	527,710.00	104,514.99	249,855.02	46,309.17	46,309.17	46,309.17	46,309.17	46,309.17	46,309.15	46,309.15	46,309.15	423,195.05		
3252	Air. de es. transporte dest. a Serv. Pub. y la rep. de pro.	0.00	0.00	0.00	0.00	0.00	0.00	0.00	0.00	0.00	0.00	0.00	0.00	0.00		
3253	Air. de es. transporte dest. a Serv. Pub. y serv. admos.	0.00	0.00	0.00	0.00	0.00	0.00	0.00	0.00	0.00	0.00	0.00	0.00	0.00		
3271	Arrendamiento de activos intangibles	2,668,801.89	2,929,801.89	2,538,851.33	2,799,014.61	21,797.88	21,797.88	21,797.88	21,797.88	21,797.88	21,797.88	21,797.88	21,797.88	393,850.56		
3291	Otros arrendamientos	0.00	0.00	0.00	0.00	0.00	0.00	0.00	0.00	0.00	0.00	0.00	0.00	0.00		
3300	Servicios prof., científicos, tic. y o. serv.	4,007,109.02	4,203,169.02	1,668,958.45	2,399,388.90	302,359.35	297,149.35	302,359.35	297,149.35	302,359.35	302,373.37	302,373.37	302,373.37	2,534,210.57		
3311	Servicios legales, de contabilidad, auditoría y fiscal	304,992.80	304,992.80	304,992.80	0.00	0.00	0.00	0.00	0.00	0.00	0.00	0.00	0.00	0.00		
3321	Servicio de Diseño, Acq., Ing. y Actividades relacionadas	5,000.00	85,000.00	0.00	85,000.00	0.00	0.00	0.00	0.00	0.00	0.00	0.00	0.00	85,000.00		
3331	Serv. de consultoría adma. proc. tec. y sic. de la ento.	354,036.22	354,036.22	252,018.06	252,018.12	17,003.02	17,003.02	17,003.02	17,003.02	17,003.02	17,003.02	17,003.02	17,003.00	162,018.16		
3341	Servicios de capacitación	700,000.00	605,000.00	0.00	254,998.00	58,333.00	58,333.00	58,333.00	58,333.00	58,333.00	58,333.00	58,333.00	58,333.00	605,000.00		
3351	Servicios de investigación científica y desarrollo	0.00	0.00	0.00	0.00	0.00	0.00	0.00	0.00	0.00	0.00	0.00	0.00	0.00		
3361	Serv. De apoyo admo., tecnol., fotocopado e imp.	232,000.00	232,000.00	28,507.99	115,999.98	19,333.33	19,333.33	19,333.33	19,333.33	19,333.33	19,333.33	19,333.33	19,333.37	203,492.41		
3362	Servicio de impresión	300,000.00	401,000.00	8,120.00	251,000.00	25,000.00	25,000.00	25,000.00	25,000.00	25,000.00	25,000.00	25,000.00	25,000.00	302,840.00		
3381	Servicios de vigilancia	1,910,500.00	1,810,500.00	950,040.00	950,040.00	161,820.00	161,820.00	161,820.00	161,820.00	161,820.00	161,820.00	161,820.00	161,820.00	960,800.00		
3391	Serv. Profesionales, científicos y técnicos integrales	250,500.00	310,500.00	125,250.00	185,250.00	20,880.00	20,880.00	20,880.00	20,880.00	20,880.00	20,880.00	20,880.00	20,880.00	185,280.00		
3400	Serv. financieros, bancarios y comerciales	471,260.85	472,260.85	158,348.50	248,038.44	37,703.74	37,703.74	37,703.74	37,703.74	37,703.74	37,703.74	37,703.74	37,703.71	312,932.35		
3411	Servicios financieros y bancarios	60,000.00	60,000.00	4,278.08	30,000.00	5,000.00	5,000.00	5,000.00	5,000.00	5,000.00	5,000.00	5,000.00	5,000.00	55,721.92		
3441	Seguro de resp. Patrimonial y fianzas	10,000.00	10,000.00	0.00	10,000.00	0.00	0.00	0.00	0.00	0.00	0.00	0.00	0.00	10,000.00		
3451	Seguro de bienes patrimoniales	200,044.85	292,044.85	146,022.42	146,022.42	24,337.07	24,337.07	24,337.07	24,337.07	24,337.07	24,337.07	24,337.08	24,337.08	146,022.43		
3471	Ferres y manobras	0.00	0.00	0.00	0.00	0.00	0.00	0.00	0.00	0.00	0.00	0.00	0.00	0.00		
3499	Servicios financieros, bancarios y comerciales integrales	109,216.00	110,216.00	9,048.00	60,016.02	8,366.67	8,366.67	8,366.67	8,366.67	8,366.67	8,366.67	8,366.67	8,366.63	151,168.00		
3500	Servicios de instalación, rep. mto. y cont.	5,177,980.51	6,098,912.29	2,588,191.31	3,540,871.95	426,840.04	426,840.04	426,840.04	426,840.04	426,840.04	426,840.04	426,840.04	426,840.10	3,498,730.98		
3511	Conservación y mantenimiento menor de inmuebles	157,044.60	338,044.60	258,226.51	259,226.51	13,087.05	13,087.05	13,087.05	13,087.05	13,087.05	13,087.05	13,087.05	13,087.05	79,816.09		
3521	Inst. rep. y mto. de eq. de admon. educ. y rec.	1,000,000.00	1,160,331.68	132,020.55	676,331.66	83,333.33	83,333.33	83,333.33	83,333.33	83,333.33	83,333.33	83,333.33	83,333.37	1,029,311.13		
3531	Inst. rep. y mto. de eq. de computos y sic. de la ento.	1,179,203.28	1,179,203.28	589,601.58	617,101.68	93,683.61	93,683.61	93,683.61	93,683.61	93,683.61	93,683.61	93,683.61	93,683.55	589,601.70		
3553	Rep. y mto. eq. Transp. dest. a serv. pub. y serv. admo.	500,000.00	460,000.00	207,119.77	210,000.00	41,666.67	41,666.67	41,666.67	41,666.67	41,666.67	41,666.67	41,666.67	41,666.63	252,880.23		
3571	Inst. rep. y mto. maq. o eq. y herramienta	615,324.16	655,324.16	286,992.47	347,642.11	51,277.01	51,277.01	51,277.01	51,277.01	51,277.01	51,277.01	51,277.01	51,277.01	368,721.69		
3581	Servicios de limpieza y manejo de desechos	1,670,508.57	2,239,038.57	1,091,429.43	1,403,744.24	139,209.04	139,209.04	139,209.04	139,209.04	139,209.04	139,209.04	139,209.04	139,209.13	1,141,588.14		
3591	Servicios de asistencia y formación	56,000.00	55,000.00	33,200.00	32,488.98	4,883.33	4,883.33	4,883.33	4,883.33	4,883.33	4,883.33	4,883.33	4,883.37	31,800.00		

Bajo protesta de decir verdad, declaramos que los Estados Financieros y sus notas, son razonablemente correctos y son responsabilidad del emisor.



ANALITICO DEL EJERCICIO PRESUPUESTAL DEL 1° DE ENERO AL 30 DE JUNIO DE 2020

PTA. CONCEPTO	PRESUPUESTO											
	ASIGNACIÓN ANUAL	ASIGNACIÓN ANUAL MODIF JUNIO	EJERCIDO JUNIO	ASIGNACIÓN ACUMULADO JUNIO	ASIGNACIÓN ACUMULADO JULIO	ASIGNACIÓN ACUMULADO AGOSTO	ASIGNACIÓN ACUMULADO SEPTIEMBRE	ASIGNACIÓN ACUMULADO OCTUBRE	ASIGNACIÓN ACUMULADO NOVIEMBRE	ASIGNACIÓN ACUMULADO DICIEMBRE	PRESUPUESTO POR EJERCER	
5000 BIENES MUEBLES, INMUEBLES E INTANGIBLES	582,500.00	582,500.00	0.00	582,500.00	0.00	0.00	0.00	0.00	0.00	0.00	0.00	582,500.00
5100 BIENES MUEBLES	575,500.00	575,500.00	0.00	575,500.00	0.00	0.00	0.00	0.00	0.00	0.00	0.00	575,500.00
5111 Muebles de oficina y estantería	10,000.00	10,000.00	0.00	10,000.00	0.00	0.00	0.00	0.00	0.00	0.00	0.00	10,000.00
5121 Muebles, excepto de oficina y estantería	0.00	0.00	0.00	0.00	0.00	0.00	0.00	0.00	0.00	0.00	0.00	0.00
5151 Eq. de cómputo y de redes de info	500,000.00	500,000.00	0.00	500,000.00	0.00	0.00	0.00	0.00	0.00	0.00	0.00	500,000.00
5191 Otros mobiliarios y eq. de admpn	10,000.00	10,000.00	0.00	10,000.00	0.00	0.00	0.00	0.00	0.00	0.00	0.00	10,000.00
5211 Equipos y aparatos audiovisuales	0.00	0.00	0.00	0.00	0.00	0.00	0.00	0.00	0.00	0.00	0.00	0.00
5231 Cámaras fotográficas y de video	0.00	0.00	0.00	0.00	0.00	0.00	0.00	0.00	0.00	0.00	0.00	0.00
5311 Equipo médico y de laboratorio	0.00	0.00	0.00	0.00	0.00	0.00	0.00	0.00	0.00	0.00	0.00	0.00
5413 Autos y camión de servicio y veh. automa	0.00	0.00	0.00	0.00	0.00	0.00	0.00	0.00	0.00	0.00	0.00	0.00
5427 Maquinaria y equipo industrial	0.00	0.00	0.00	0.00	0.00	0.00	0.00	0.00	0.00	0.00	0.00	0.00
5641 Sist. a. a. calef. y de ref. ind. y sim	0.00	0.00	0.00	0.00	0.00	0.00	0.00	0.00	0.00	0.00	0.00	0.00
5651 Equipo de comunicación y telecom	0.00	0.00	0.00	0.00	0.00	0.00	0.00	0.00	0.00	0.00	0.00	0.00
5661 Eq. de generación eléctrica, aptas y accs. Eléctricos	0.00	0.00	0.00	0.00	0.00	0.00	0.00	0.00	0.00	0.00	0.00	0.00
5671 Herramientas y Maq. Herramientas	0.00	0.00	0.00	0.00	0.00	0.00	0.00	0.00	0.00	0.00	0.00	0.00
5691 Otros equipos	55,500.00	55,500.00	0.00	55,500.00	0.00	0.00	0.00	0.00	0.00	0.00	0.00	55,500.00
5800 B. INMUEBLES, INFRAEST. Y CONST. EN PROC.	0.00	0.00	0.00	0.00	0.00	0.00	0.00	0.00	0.00	0.00	0.00	0.00
5831 Edificios no habitacionales	0.00	0.00	0.00	0.00	0.00	0.00	0.00	0.00	0.00	0.00	0.00	0.00
5891 Otros bienes inmuebles	0.00	0.00	0.00	0.00	0.00	0.00	0.00	0.00	0.00	0.00	0.00	0.00
5900 Activos intangibles	7,000.00	7,000.00	0.00	7,000.00	0.00	0.00	0.00	0.00	0.00	0.00	0.00	7,000.00
5911 Software	0.00	0.00	0.00	0.00	0.00	0.00	0.00	0.00	0.00	0.00	0.00	0.00
5921 Patentes	0.00	0.00	0.00	0.00	0.00	0.00	0.00	0.00	0.00	0.00	0.00	0.00
5931 Marcas	0.00	0.00	0.00	0.00	0.00	0.00	0.00	0.00	0.00	0.00	0.00	0.00
5941 Derechos	0.00	0.00	0.00	0.00	0.00	0.00	0.00	0.00	0.00	0.00	0.00	0.00
5971 Licencias intangibles e intelectuales	7,000.00	7,000.00	0.00	7,000.00	0.00	0.00	0.00	0.00	0.00	0.00	0.00	7,000.00
5991 Otros activos intangibles	0.00	0.00	0.00	0.00	0.00	0.00	0.00	0.00	0.00	0.00	0.00	0.00

Bajo protesta de decir verdad, declaramos que los Estados Financieros y sus notas, son razonablemente correctos y son responsabilidad del emisor.

ELABORO

C.P. FRANCISCO HERNÁNDEZ GONZÁLEZ
JEFE DEPARTAMENTO DE CONTABILIDAD Y RECURSOS FINANCIEROS

SUPERVISO

L.C. TOMÁS GONZÁLEZ TORRES
DIRECTOR DE PLANEACIÓN Y RECURSOS FINANCIEROS

REVISÓ

C.P. MIGUEL FÉDERICO GUTIÉRREZ
SUBDIRECTOR DE CONTABILIDAD Y CONTROL

AUTORIZO

LIC. HÉCTOR ÁNGELES HERNÁNDEZ
SECRETARIO ADMINISTRATIVO



TRIBUNAL ELECTORAL DE LA CIUDAD DE MÉXICO
SECRETARÍA ADMINISTRATIVA

REPLANTEAMIENTO DEL PRESUPUESTO DEL 01 DE ENERO AL 30 DE JUNIO DE 2020

PTA.	CONCEPTO	ASIGNACIÓN ANUAL	ASIGNACIÓN ANUAL MODIF. JUNIO	PRESUPUESTO ASIGNADO JUNIO	PRESUPUESTO REAL EJERCIDO A JUNIO	SOLO PEND. POR EJERCER DE ENERO A JUNIO SIN AJUSTES	SOLO PEND. POR EJERCER DE ENERO A JUNIO AJUSTADO	AMPLIACIONES PRESUPUESTALES	ADICUACIONES Y TRANSFERENCIAS PRESUPUESTALES	PRESUPUESTO AJUSTADO ASIG. JUNIO	SOLO PEND. POR EJERCER DE ENERO A JUNIO AJUSTADO	DISPONIBLE ACUMULADO DESPUES DE TRASPASOS
	Asignación gasto corriente	250,366,714.00	250,405,714.00	128,096,382.00	113,884,316.29	14,212,065.71	14,212,065.71	596,677.22	596,677.22	128,096,382.00	14,212,065.71	135,521,397.71
	Asignación gasto de inversión	582,500.00	582,500.00	582,500.00	0.00	0.00	582,500.00	0.00	0.00	582,500.00	582,500.00	582,500.00
	Presupuesto Anual Autorizado	250,949,214.00	250,988,214.00	128,678,882.00	113,884,316.29	14,794,565.71	14,794,565.71	596,677.22	596,677.22	128,678,882.00	14,794,565.71	137,103,897.71
4311	Ingresos Financieros	198,227.45	198,227.45	198,227.45	0.00	198,227.45	198,227.45	0.00	0.00	198,227.45	198,227.45	198,227.45
4399	Otros ingresos y beneficios varios	31,083.87	31,083.87	31,083.87	0.00	31,083.87	31,083.87	0.00	0.00	31,083.87	31,083.87	31,083.87
4328	Ingresos por venta de bases para licitación	0.00	0.00	0.00	0.00	0.00	0.00	0.00	0.00	0.00	0.00	0.00
4176	Ingresos por sanciones en licitaciones	0.00	0.00	0.00	0.00	0.00	0.00	0.00	0.00	0.00	0.00	0.00
	REMANENTE PRESUPUESTAL	251,178,525.32	251,217,525.32	128,908,193.32	113,884,316.29	15,023,877.03	15,023,877.03	596,677.22	596,677.22	128,908,193.32	15,023,877.03	137,333,209.03
1000	SERVICIOS PERSONALES	225,397,033.82	223,913,033.82	112,141,382.76	102,442,860.16	9,698,522.60	9,511,022.60	379,177.22	379,177.22	111,953,882.76	9,511,022.60	121,470,173.66
1100	Remun. al personal de carácter permanente	54,855,784.56	54,998,585.25	27,553,196.79	24,800,388.49	2,752,808.30	2,770,304.48	17,496.18	17,496.18	27,570,692.97	2,770,304.48	30,198,196.76
1131	Sueldos base al personal permanente	54,855,784.56	54,998,585.25	27,553,196.79	24,800,388.49	2,752,808.30	2,770,304.48	17,496.18	17,496.18	27,570,692.97	2,770,304.48	30,198,196.76
1200	Remun. Al personal de carácter transitorio	252,000.00	771,186.60	492,557.72	597,586.60	-105,028.88	645,186.60	152,628.88	152,628.88	645,186.60	47,600.00	173,600.00
1211	Honorarios asimilables a salarios	0.00	519,186.60	385,557.72	519,186.60	-152,628.88	519,186.60	152,628.88	152,628.88	519,186.60	47,600.00	173,600.00
1231	Rtribuciones por servicios de carácter social	252,000.00	252,000.00	126,000.00	78,400.00	47,600.00	47,600.00	0.00	0.00	126,000.00	47,600.00	173,600.00
1300	Remun. adicionales y especiales	32,868,132.60	32,871,132.60	16,437,086.30	16,371,739.30	65,327.00	65,327.00	0.00	0.00	16,437,086.30	65,327.00	16,499,393.30
1311	Prima quinq. por años de serv. efectivos prest.	147,936.00	147,936.00	73,968.00	8,641.00	65,327.00	65,327.00	0.00	0.00	73,968.00	65,327.00	139,295.00
1321	Prima vacaciones	4,028,024.64	4,031,024.64	2,017,012.32	2,017,012.32	0.00	0.00	0.00	0.00	2,017,012.32	0.00	2,014,012.32
1323	Gratificación de fin de año	28,692,171.96	28,692,171.96	14,346,085.98	14,346,085.98	0.00	14,346,085.98	0.00	0.00	14,346,085.98	0.00	14,346,085.98
1341	Compensaciones	0.00	0.00	0.00	0.00	0.00	0.00	0.00	0.00	0.00	0.00	0.00
1400	Seguridad social	14,461,662.96	14,574,534.99	7,256,854.51	5,753,707.77	1,503,186.74	1,589,995.74	86,809.00	86,809.00	7,343,703.51	1,589,995.74	8,820,827.22
1411	Aportaciones a instituciones de seguridad social	7,202,660.08	7,308,455.28	3,620,809.49	3,247,568.98	373,240.51	459,546.26	86,305.75	86,305.75	3,707,115.24	459,546.26	4,050,886.30
1421	Aportaciones a fondos de vivienda	2,692,073.28	2,697,488.47	1,350,969.01	1,201,053.78	149,935.23	150,398.05	462.82	462.82	1,351,451.83	150,398.05	1,496,434.69
1431	Aport. al sist. pte/ret. o admin. de fondos pte/ret. y ahorro solid	4,566,909.60	4,568,591.24	2,285,096.01	1,305,085.01	980,011.00	980,051.43	40.43	40.43	2,285,136.44	980,051.43	3,263,506.23
1441	Primas por seguro de vida del personal civil	0.00	0.00	0.00	0.00	0.00	0.00	0.00	0.00	0.00	0.00	0.00
1449	Otras aportaciones para seguros	0.00	0.00	0.00	0.00	0.00	0.00	0.00	0.00	0.00	0.00	0.00
1500	Otras prestaciones sociales y económicas	122,959,453.70	120,697,594.38	60,401,667.44	54,919,438.00	5,482,229.44	5,037,795.38	122,243.16	122,243.16	59,957,233.38	5,037,795.38	65,778,156.38
1511	Cuotas para el fondo de ahorro y fondo de trabajo	0.00	0.00	0.00	0.00	0.00	0.00	0.00	0.00	0.00	0.00	0.00
1521	Liq. Por indemnizaciones y por sueldos y salarios caídos	0.00	85,000.00	85,000.00	77,594.08	7,405.92	7,405.92	0.00	0.00	85,000.00	7,405.92	7,405.92
1541	Vales de despensa	0.00	0.00	0.00	0.00	0.00	0.00	0.00	0.00	0.00	0.00	0.00
1542	Apoyo económico por defunción de familiares directos	0.00	0.00	0.00	0.00	0.00	0.00	0.00	0.00	0.00	0.00	0.00
1544	Asig. p/req. de cargos de serv. pub. de nivel técnico operativo	10,590,251.72	10,822,447.81	5,477,179.85	4,930,358.98	546,820.97	5,927,316.95	50,137.00	50,137.00	5,527,316.95	5,927,316.95	5,882,088.83
1591	Asig. p/req. cargos de serv. pub. sup. y m. med. lid. coord. y enl.	112,369,191.98	109,790,146.57	54,839,487.49	49,911,484.94	4,928,002.55	4,433,431.49	72,106.16	72,106.16	54,344,916.43	4,433,431.49	59,878,661.63

Bojo protesta de decir verdad, declaramos que los Estados Financieros y sus notas, son razonablemente correctos y son responsabilidad del emisor.



TRIBUNAL ELECTORAL DE LA CIUDAD DE MÉXICO
SECRETARÍA ADMINISTRATIVA

REPLANTEAMIENTO DEL PRESUPUESTO DEL 01 DE ENERO AL 30 DE JUNIO DE 2020

PTA.	CONCEPTO	ASIGNACIÓN ANUAL	ASIGNACIÓN ANUAL MODIF. JUNIO	PRESUPUESTO ASIGNADO JUNIO SIN AJUSTES	PRESUPUESTO REAL EJERCIDO A JUNIO ACUMULADO	SDO. PEND. POR EJERCER DE ENERO A JUNIO SIN AJUSTES	AMPLIACIONES	ADICIONES Y/O TRANSFERENCIAS PRESUPUESTALES DISMINUCIONES	PRESUPUESTO AJUSTADO JUNIO ACUMULADO	SDO. PEND. POR EJERCER DE ENERO A JUNIO AJUSTADO	DISPONIBLE ACUMULADO DESPUES DE TRASPASOS
2000	MATERIALES Y SUMINISTROS	1,759,596.08	1,851,148.31	1,525,709.33	395,568.63	1,130,140.70	42,000.00	0.00	1,567,709.33	1,172,140.70	1,455,579.68
2100	Mats. de admn emisión doc. y ars. Ofic.	1,111,556.08	1,077,820.95	883,901.97	65,358.69	818,543.28	0.00	0.00	883,901.97	818,543.28	1,012,462.26
2111	Materiales, útiles y eq. menores de otras	597,600.00	552,036.87	403,236.87	1,581.71	401,655.16	0.00	0.00	403,236.87	401,655.16	550,455.16
2121	Mat. y útiles de imp. y reproducción	0.00	0.00	0.00	0.00	0.00	0.00	0.00	0.00	0.00	0.00
2141	Mat. útiles, y eq. menores de tec. y com.	400,000.00	400,000.00	400,000.00	0.00	400,000.00	0.00	0.00	400,000.00	400,000.00	400,000.00
2151	Material impreso e información digital	113,956.08	115,108.08	69,989.10	53,108.98	16,888.12	0.00	0.00	69,989.10	16,888.12	62,007.10
2161	Materiales de limpieza	0.00	10,676.00	10,676.00	0.00	0.00	0.00	0.00	10,676.00	0.00	0.00
2171	Mats. Útiles de enseñanza	0.00	0.00	0.00	0.00	0.00	0.00	0.00	0.00	0.00	0.00
2200	Alimentos y utensilios	179,040.00	177,330.73	87,810.73	23,119.82	64,690.91	0.00	0.00	87,810.73	64,690.91	154,210.91
2211	Productos alimenticios y bebidas para personas	179,040.00	177,188.71	87,648.71	22,957.80	64,690.91	0.00	0.00	87,648.71	64,690.91	154,210.91
2231	Utensilios para el servicio de alimentación	0.00	162.02	162.02	0.00	0.00	0.00	0.00	162.02	0.00	0.00
2300	Mats primas y mat de prod y comercialización	0.00	0.00	0.00	0.00	0.00	0.00	0.00	0.00	0.00	0.00
2321	Insumos textiles adquiridos como materia prima	0.00	0.00	0.00	0.00	0.00	0.00	0.00	0.00	0.00	0.00
2400	Mats y arts. de const. y de reparación	76,000.00	85,961.00	85,961.00	9,961.00	76,000.00	0.00	0.00	85,961.00	76,000.00	76,000.00
2419	Otros productos Minerales no metálicos	0.00	0.00	0.00	0.00	0.00	0.00	0.00	0.00	0.00	0.00
2421	Cemento y productos de concreto	0.00	0.00	0.00	0.00	0.00	0.00	0.00	0.00	0.00	0.00
2431	Cal, yeso y productos de yeso	0.00	0.00	0.00	0.00	0.00	0.00	0.00	0.00	0.00	0.00
2441	Madera y productos de madera	0.00	2,216.80	2,216.80	0.00	0.00	0.00	0.00	2,216.80	0.00	0.00
2451	Vidrio y productos de vidrio	0.00	0.00	0.00	0.00	0.00	0.00	0.00	0.00	0.00	0.00
2461	Material eléctrico y electrónico	56,000.00	58,195.00	58,195.00	2,195.00	56,000.00	0.00	0.00	58,195.00	56,000.00	56,000.00
2471	Artículos metálicos para la construcción	10,000.00	10,042.00	10,042.00	42.00	10,000.00	0.00	0.00	10,042.00	10,000.00	10,000.00
2481	Materiales complementarios	0.00	2,255.00	2,255.00	0.00	0.00	0.00	0.00	2,255.00	0.00	0.00
2491	Otros mats. y productos de construcción y reparación	10,000.00	13,252.20	13,252.20	3,252.20	10,000.00	0.00	0.00	13,252.20	10,000.00	10,000.00
2500	Prod químicos, farmacéuticos y de lab.	70,000.00	170,818.60	128,818.60	99,962.08	28,856.52	42,000.00	0.00	170,818.60	70,856.52	70,856.52
2511	Productos químicos básicos	0.00	0.00	0.00	0.00	0.00	0.00	0.00	0.00	0.00	0.00
2521	Fertilizantes, pesticidas y otros agroquímicos	0.00	0.00	0.00	0.00	0.00	0.00	0.00	0.00	0.00	0.00
2531	Medicinas y prod. farmacéuticos	60,000.00	60,795.00	60,795.00	795.00	60,000.00	0.00	0.00	60,795.00	60,000.00	60,000.00
2541	Mat. acc. y suministros médicos	10,000.00	110,023.60	88,023.60	99,167.08	-31,143.48	42,000.00	0.00	110,023.60	10,856.52	10,856.52
2551	Mat. acc. y sum. de laboratorios	0.00	0.00	0.00	0.00	0.00	0.00	0.00	0.00	0.00	0.00
2561	Fibras sintéticas, hules, plásticos y derivados	0.00	0.00	0.00	0.00	0.00	0.00	0.00	0.00	0.00	0.00
2600	Combustibles, lubricantes y aditivos	190,000.00	190,000.00	190,000.00	190,000.00	0.00	0.00	0.00	190,000.00	0.00	0.00
2611	Combustibles, lubricantes y aditivos	190,000.00	190,000.00	190,000.00	190,000.00	0.00	0.00	0.00	190,000.00	0.00	0.00
2700	Vest. blancos, prendas prot. y art. dep.	15,000.00	15,000.00	15,000.00	0.00	15,000.00	0.00	0.00	15,000.00	0.00	0.00
2711	Vestuarios y uniformes	5,000.00	5,000.00	5,000.00	0.00	5,000.00	0.00	0.00	5,000.00	5,000.00	5,000.00
2721	Prendas de seguridad y protección personal	10,000.00	10,000.00	10,000.00	0.00	10,000.00	0.00	0.00	10,000.00	10,000.00	10,000.00
2741	Productos textiles	0.00	0.00	0.00	0.00	0.00	0.00	0.00	0.00	0.00	0.00
2751	Biancos y otros productos textiles, excepto prendas de vestir	0.00	0.00	0.00	0.00	0.00	0.00	0.00	0.00	0.00	0.00
2900	Herram. refacciones y accesorios menores	128,000.00	134,217.03	134,217.03	7,167.04	127,049.99	0.00	0.00	134,217.03	127,049.99	127,049.99
2911	Herramientas menores	10,000.00	10,000.00	10,000.00	0.00	10,000.00	0.00	0.00	10,000.00	10,000.00	10,000.00
2921	Refacciones y accesorios menores de edificio	10,000.00	13,300.00	13,300.00	3,300.00	10,000.00	0.00	0.00	13,300.00	10,000.00	10,000.00
2931	Ref., accs., men. Mob. Y eq. Admon., educ. y recreativo	0.00	2,917.03	2,917.03	2,917.03	0.00	0.00	0.00	2,917.03	0.00	0.00
2941	Refacc. Y accs. Memores eq. Comp. Y tec. info.	50,000.00	50,000.00	50,000.00	0.00	50,000.00	0.00	0.00	50,000.00	50,000.00	50,000.00
2961	Refacc. Y accs. Memores eq. de transporte	58,000.00	58,000.00	58,000.00	950.01	57,049.99	0.00	0.00	58,000.00	57,049.99	57,049.99
2991	Ref. y acc. Men. Otros bienes muebles	0.00	0.00	0.00	0.00	0.00	0.00	0.00	0.00	0.00	0.00

Bajo protesta de decir verdad, declaramos que los Estados Financieros y sus notas, son razonablemente correctos y son responsabilidad del emisor.



TRIBUNAL ELECTORAL DE LA CIU DE MÉXICO
SECRETARÍA ADMINISTRATIVA.....

REPLANTEAMIENTO DEL PRESUPUESTO DEL 01 DE ENERO AL 30 DE JUNIO DE 2020

PTA.	CONCEPTO	ASIGNACIÓN ANUAL		PRESUPUESTO ASIGNADO JUNIO		PRESUPUESTO REAL EJERCIDO A JUNIO		SDO. PEND. POR EJERCER DE ENERO A JUNIO		ADECUACIONES Y/O TRANSFERENCIAS PRESUPUESTALES		PRESUPUESTO AJUSTADO ASIG. JUNIO		SDO. PEND. POR EJERCER DE ENERO A JUNIO AJUSTADO		DISPONIBLE ACUMULADO DESPUES DE TRASPASOS	
		ANUAL	MODIF. JUNIO	SIN AJUSTES	ACUMULADO	SIN AJUSTES	ACUMULADO	SIN AJUSTES	ACUMULADO	AMPLIACIONES	DISMINUCIONES	ACUMULADO	ACUMULADO	ACUMULADO	ACUMULADO	ACUMULADO	ACUMULADO
3000	SERVICIOS GENERALES	23,200,084.10	24,641,531.87	14,429,289.91	11,045,887.50	3,383,402.41	175,500.00	30,000.00	14,574,789.91	3,528,902.41	1,556,644.37	13,555,501.80	213,578.59	1,556,644.37	1,556,644.37	1,556,644.37	1,556,644.37
3100	Servicios Básicos	2,684,919.66	2,697,957.64	1,355,501.80	1,141,923.21	213,578.59	0.00	0.00	1,355,501.80	213,578.59	1,556,644.37	1,355,501.80	0.00	213,578.59	1,556,644.37	1,556,644.37	1,556,644.37
3111	Contratación e instalación de energía eléctrica	0.00	0.00	0.00	0.00	0.00	0.00	0.00	0.00	0.00	0.00	0.00	0.00	0.00	0.00	0.00	0.00
3112	Energía eléctrica	1,699,720.00	1,697,720.00	847,864.00	651,285.01	196,578.99	0.00	0.00	847,864.00	196,578.99	1,046,434.99	847,864.00	0.00	196,578.99	1,046,434.99	1,046,434.99	1,046,434.99
3131	Agua potable	189,393.60	200,393.60	105,696.80	104,747.62	949.18	0.00	0.00	105,696.80	949.18	95,645.98	105,696.80	0.00	949.18	95,645.98	95,645.98	95,645.98
3141	Telefonía tradicional	178,312.56	178,312.56	89,156.28	74,296.89	14,859.39	0.00	0.00	89,156.28	14,859.39	104,015.67	89,156.28	0.00	14,859.39	104,015.67	104,015.67	104,015.67
3151	Servicio de telefonía celular	0.00	0.00	0.00	0.00	0.00	0.00	0.00	0.00	0.00	0.00	0.00	0.00	0.00	0.00	0.00	0.00
3161	Serv. De telecomunicaciones y satélite	24,432.10	24,432.10	12,216.06	11,411.01	805.05	0.00	0.00	12,216.06	805.05	13,021.09	12,216.06	0.00	805.05	13,021.09	13,021.09	13,021.09
3171	Servicios de acceso a internet, redes y proc. de info.	593,061.40	593,061.40	296,530.68	296,144.70	385.98	0.00	0.00	296,530.68	385.98	296,916.70	296,530.68	0.00	385.98	296,916.70	296,916.70	296,916.70
3181	Servicios postales y telegráficos	0.00	4,037.98	4,037.98	4,037.98	0.00	0.00	0.00	4,037.98	0.00	0.00	4,037.98	0.00	0.00	0.00	0.00	0.00
3200	Servicios de arrendamiento	3,224,511.89	3,457,511.89	3,048,869.63	2,640,356.28	408,503.35	0.00	0.00	3,048,869.63	408,503.35	817,145.61	3,048,869.63	0.00	408,503.35	817,145.61	817,145.61	817,145.61
3220	Arrendamiento de edificios	0.00	0.00	0.00	0.00	0.00	0.00	0.00	0.00	0.00	0.00	0.00	0.00	0.00	0.00	0.00	0.00
3231	Arr. de mob. y eq. de admon. educ. y recreativo	555,710.00	527,710.00	249,855.02	104,514.95	145,340.07	0.00	0.00	249,855.02	145,340.07	423,195.05	249,855.02	0.00	145,340.07	423,195.05	423,195.05	423,195.05
3252	Arr. de eq. transporte dest. a Serv. Pub. y la op. De prog. Pub.	0.00	0.00	0.00	0.00	0.00	0.00	0.00	0.00	0.00	0.00	0.00	0.00	0.00	0.00	0.00	0.00
3253	Arr. eq. transp. dest. a Serv. Pub. y serv. admos.	0.00	0.00	0.00	0.00	0.00	0.00	0.00	0.00	0.00	0.00	0.00	0.00	0.00	0.00	0.00	0.00
3271	Arrendamiento de activos intangibles	2,668,801.89	2,529,801.89	2,759,014.61	2,535,851.33	263,163.28	0.00	0.00	2,759,014.61	263,163.28	383,950.56	2,759,014.61	0.00	263,163.28	383,950.56	383,950.56	383,950.56
3291	Otros arrendamientos	0.00	0.00	0.00	0.00	0.00	0.00	0.00	0.00	0.00	0.00	0.00	0.00	0.00	0.00	0.00	0.00
3300	Servicios prof., científicos, téc. y o. serv.	4,057,108.02	4,203,169.02	2,319,388.90	1,668,958.45	650,430.45	110,000.00	30,000.00	2,399,388.90	650,430.45	2,554,210.57	2,399,388.90	0.00	650,430.45	2,554,210.57	2,554,210.57	2,554,210.57
3311	Servicios legales, de contabilidad, auditoría y relacionados	304,992.80	304,992.80	304,992.80	304,992.80	0.00	0.00	0.00	304,992.80	0.00	0.00	304,992.80	0.00	0.00	0.00	0.00	0.00
3321	Servicios de Diseño, Arq., Ing. y Actividades relacionadas	5,000.00	85,000.00	5,000.00	0.00	5,000.00	80,000.00	0.00	5,000.00	0.00	85,000.00	5,000.00	0.00	85,000.00	85,000.00	85,000.00	85,000.00
3331	Serv. de consultoría adma. proc., técnica y en tec. de la info.	354,036.22	354,036.22	252,018.12	252,018.06	0.06	0.00	0.00	252,018.06	0.06	102,018.16	252,018.12	0.00	0.06	102,018.16	102,018.16	102,018.16
3341	Servicios de capacitación	700,000.00	605,000.00	284,998.00	0.00	284,998.00	0.00	0.00	284,998.00	0.00	605,000.00	284,998.00	0.00	0.00	605,000.00	605,000.00	605,000.00
3351	Servicios de investigación científica y desarrollo	0.00	0.00	0.00	0.00	0.00	0.00	0.00	0.00	0.00	0.00	0.00	0.00	0.00	0.00	0.00	0.00
3361	Serv. De apoyo admo., traduc., fotocopiado e impresión	232,000.00	232,000.00	115,999.98	28,507.59	87,492.39	0.00	0.00	115,999.98	87,492.39	203,492.41	115,999.98	0.00	87,492.39	203,492.41	203,492.41	203,492.41
3362	Servicios de impresión	300,000.00	401,060.00	251,060.00	8,120.00	242,940.00	0.00	0.00	251,060.00	242,940.00	392,940.00	251,060.00	0.00	242,940.00	392,940.00	392,940.00	392,940.00
3381	Servicios de vigilancia	1,910,520.00	1,910,520.00	960,040.00	960,040.00	0.00	0.00	0.00	960,040.00	0.00	960,040.00	960,040.00	0.00	0.00	960,040.00	960,040.00	960,040.00
3391	Serv. Profesionales, científicos y técnicos integrales	250,560.00	310,560.00	155,280.00	125,280.00	30,000.00	30,000.00	0.00	155,280.00	30,000.00	185,280.00	155,280.00	0.00	30,000.00	185,280.00	185,280.00	185,280.00
3400	Serv. financieros, bancarios y comerciales	471,260.85	472,260.85	246,038.44	159,348.50	86,689.94	0.00	0.00	246,038.44	86,689.94	312,812.35	246,038.44	0.00	86,689.94	312,812.35	312,812.35	312,812.35
3411	Servicios financieros y bancarios	60,000.00	60,000.00	30,000.00	4,278.08	25,721.92	0.00	0.00	30,000.00	25,721.92	55,721.92	30,000.00	0.00	25,721.92	55,721.92	55,721.92	55,721.92
3441	Seguro de resp. Patrimonial y fianzas	10,000.00	10,000.00	10,000.00	0.00	10,000.00	0.00	0.00	10,000.00	0.00	10,000.00	10,000.00	0.00	0.00	10,000.00	10,000.00	10,000.00
3451	Seguro de bienes patrimoniales	292,044.85	292,044.85	146,022.42	146,022.42	0.00	0.00	0.00	146,022.42	0.00	146,022.43	146,022.42	0.00	0.00	146,022.43	146,022.43	146,022.43
3471	Fletes y manobras	0.00	0.00	0.00	0.00	0.00	0.00	0.00	0.00	0.00	0.00	0.00	0.00	0.00	0.00	0.00	0.00
3499	Servicios financieros, bancarios y comerciales integrales	109,216.00	110,216.00	60,016.02	9,048.00	50,968.02	0.00	0.00	60,016.02	50,968.02	101,168.00	60,016.02	0.00	50,968.02	101,168.00	101,168.00	101,168.00
3500	Servicios de instalación, rep. mto. y conserv.	5,177,080.61	5,086,912.29	3,495,871.99	2,588,181.31	907,690.68	45,000.00	0.00	3,540,871.99	907,690.68	3,498,730.98	3,540,871.99	0.00	907,690.68	3,498,730.98	3,498,730.98	3,498,730.98
3511	Conservación y mantenimiento menor de inmuebles	157,044.60	338,044.60	259,522.30	258,226.51	1,295.79	0.00	0.00	259,522.30	1,295.79	79,818.09	259,522.30	0.00	1,295.79	79,818.09	79,818.09	79,818.09
3521	Inst., rep. y mto. de mob. y eq. de admon., educ. y recreativo	1,000,000.00	1,160,331.68	675,331.66	132,020.55	543,311.11	0.00	0.00	675,331.66	543,311.11	1,028,311.13	675,331.66	0.00	543,311.11	1,028,311.13	1,028,311.13	1,028,311.13
3531	Inst., rep. y mto. de eq. de cómputo y tec. de la info.	1,179,203.28	1,179,203.28	617,101.68	589,601.58	27,500.10	0.00	0.00	617,101.68	27,500.10	589,601.70	617,101.68	0.00	27,500.10	589,601.70	589,601.70	589,601.70
3553	Rep. y mto. eq. Transp. dest. a serv. pub. y serv. admos.	500,000.00	460,000.00	210,000.02	207,119.77	2,880.25	0.00	0.00	210,000.02	2,880.25	252,880.23	210,000.02	0.00	2,880.25	252,880.23	252,880.23	252,880.23
3571	Instal. rep. y mto. maq., otros equipos y herramienta	615,324.16	655,324.16	347,662.11	286,592.47	61,069.64	0.00	0.00	347,662.11	61,069.64	368,731.69	347,662.11	0.00	61,069.64	368,731.69	368,731.69	368,731.69
3581	Servicios de limpieza y manejo de desechos	1,670,508.57	2,239,008.57	1,358,754.24	1,091,420.43	267,333.81	45,000.00	0.00	1,358,754.24	267,333.81	1,147,568.14	1,358,754.24	0.00	267,333.81	1,147,568.14	1,147,568.14	1,147,568.14
3591	Servicios de jardinería y fumigación	55,000.00	55,000.00	27,499.98	23,200.00	4,299.98	0.00	0.00	27,499.98	4,299.98	31,800.00	27,499.98	0.00	4,299.98	31,800.00	31,800.00	31,800.00

Bajo protesta de decir verdad, declaramos que los Estados Financieros y sus notas, son razonablemente correctos y son responsabilidad del emisor.



TRIBUNAL ELECTORAL DE LA CIUDAD DE MÉXICO
SECRETARÍA ADMINISTRATIVA

REPLANTEAMIENTO DEL PRESUPUESTO DEL 01 DE ENERO AL 30 DE JUNIO DE 2020

PTA.	CONCEPTO	ASIGNACIÓN ANUAL	ASIGNACIÓN ANUAL MODIF. JUNIO	PRESUPUESTO ASIGNADO JUNIO SIN AJUSTES	PRESUPUESTO REAL EJERCIDO A JUNIO ACUMULADO	SOL. PEND. POR EJERCER DE ENERO A JUNIO SIN AJUSTES	ADICIONES Y/O TRANSFERENCIAS PRESUPUESTALES	AMPLIACIONES	DISMINUCIONES	PRESUPUESTO AJUSTADO ASIG. JUNIO ACUMULADO	SOL. PEND. POR EJERCER DE ENERO A JUNIO AJUSTADO	DISPONIBLE ACUMULADO DESPUES DE TRASPASOS
3600	Serv. de comunicación social y publicidad	772,964.79	835,964.79	428,982.44	395,946.46	33,035.98	20,500.00	0.00	0.00	448,482.44	53,535.98	440,018.33
3611	Dif radio tv y/o med mens s/prog y activ gub	500,000.00	563,000.00	292,500.02	259,464.16	33,035.86	20,500.00	0.00	0.00	313,000.02	53,535.86	303,535.84
3631	Serv de creat. preprod y prod de pub excepto internet	0.00	0.00	0.00	0.00	0.00	0.00	0.00	0.00	0.00	0.00	0.00
3651	Serv de creación y dif. cont. excl. A través de internet	272,964.79	272,964.79	136,482.42	136,482.30	0.12	0.00	0.00	0.00	136,482.42	0.12	136,482.49
3700	Serv. de traslado y viáticos	220,000.00	232,518.11	122,518.09	17,233.11	105,284.98	0.00	0.00	0.00	122,518.09	105,284.98	215,285.00
3711	Pasajes aéreos nacionales	0.00	4,000.00	4,000.00	3,715.00	285.00	0.00	0.00	0.00	4,000.00	285.00	285.00
3712	Pasajes aéreos internacionales	0.00	0.00	0.00	0.00	0.00	0.00	0.00	0.00	0.00	0.00	0.00
3721	Pasajes terrestres	0.00	0.00	0.00	0.00	0.00	0.00	0.00	0.00	0.00	0.00	0.00
3722	Pasajes terrestres al interior de la Ciudad de México	0.00	13,518.11	13,518.11	13,518.11	0.00	0.00	0.00	0.00	13,518.11	0.00	0.00
3724	Pasajes terrestres internacionales	0.00	0.00	0.00	0.00	0.00	0.00	0.00	0.00	0.00	0.00	0.00
3751	Viáticos en el país	220,000.00	215,000.00	104,999.98	0.00	104,999.98	0.00	0.00	0.00	104,999.98	104,999.98	215,000.00
3761	Viáticos en el extranjero	0.00	0.00	0.00	0.00	0.00	0.00	0.00	0.00	0.00	0.00	0.00
3791	Otros servicios de traslado y hospedaje	0.00	0.00	0.00	0.00	0.00	0.00	0.00	0.00	0.00	0.00	0.00
3800	Servicios oficiales	320,000.00	320,000.00	209,999.98	0.00	209,999.98	0.00	0.00	0.00	209,999.98	209,999.98	320,000.00
3811	Gastos de ceremonial	0.00	0.00	0.00	0.00	0.00	0.00	0.00	0.00	0.00	0.00	0.00
3822	Gastos de orden social y cultural	0.00	0.00	0.00	0.00	0.00	0.00	0.00	0.00	0.00	0.00	0.00
3831	Congresos y convenciones	220,000.00	220,000.00	109,999.98	0.00	109,999.98	0.00	0.00	0.00	109,999.98	109,999.98	220,000.00
3841	Exposiciones	100,000.00	100,000.00	100,000.00	0.00	100,000.00	0.00	0.00	0.00	100,000.00	100,000.00	100,000.00
3900	Otros servicios generales	6,272,237.28	6,335,237.28	3,202,118.64	2,433,930.18	768,188.46	0.00	0.00	0.00	3,202,118.64	768,188.46	3,901,307.10
3911	Serv fun y de cem. a los fam de los cv. y pensionistas directos	0.00	0.00	0.00	0.00	0.00	0.00	0.00	0.00	0.00	0.00	0.00
3921	Impuestos y derechos	6,000.00	46,000.00	46,000.00	38,033.00	7,967.00	0.00	0.00	0.00	46,000.00	7,967.00	7,967.00
3941	Sentencias y resoluciones por autoridad competente.	0.00	0.00	0.00	0.00	0.00	0.00	0.00	0.00	0.00	0.00	0.00
3981	Impuesto sobre nominas	6,266,237.28	6,266,237.28	3,133,118.64	2,395,897.18	737,221.46	0.00	0.00	0.00	3,133,118.64	737,221.46	3,870,340.10
3991	Servicios para la promoción deportiva	0.00	23,000.00	23,000.00	0.00	23,000.00	0.00	0.00	0.00	23,000.00	23,000.00	23,000.00
4410	Ayudas Sociales	0.00	0.00	0.00	0.00	0.00	0.00	0.00	0.00	0.00	0.00	0.00
4411	Premios	0.00	0.00	0.00	0.00	0.00	0.00	0.00	0.00	0.00	0.00	0.00

Bajo protesta de decir verdad, declaramos que los Estados Financieros y sus notas, son razonablemente correctos y son responsabilidad del emisor.



TRIBUNAL ELECTORAL DE LA CIUDAD DE MÉXICO
SECRETARÍA ADMINISTRATIVA

REPLANTEAMIENTO DEL PRESUPUESTO DEL 01 DE ENERO AL 30 DE JUNIO DE 2020

PTA.	CONCEPTO	ASIGNACIÓN ANUAL	ASIGNACIÓN ANUAL MODIF. JUNIO	PRESUPUESTO ASIGNADO JUNIO		PRESUPUESTO REAL EJERCIDO A JUNIO ACUMULADO	SDO. PEND. POR EJERCER DE ENERO A JUNIO		ADSCRIPCIONES Y/O TRANSFERENCIAS PRESUPUESTALES	PRESUPUESTO AJUSTADO ASIG. JUNIO ACUMULADO		SDO. PEND. POR EJERCER DE ENERO A JUNIO AJUSTADO	DISPONIBLE ACUMULADO DESPUES DE TRASPASOS
				SIN AJUSTES	CON AJUSTES		SIN AJUSTES	CON AJUSTES		AMPLIACIONES	DISMINUCIONES		
5000	BIENES MUEBLES, INMUEBLES E INTANGIBLES	582,500.00	582,500.00	582,500.00	0.00	582,500.00	582,500.00	0.00	0.00	582,500.00	582,500.00	582,500.00	582,500.00
5100	BIENES MUEBLES	575,500.00	575,500.00	575,500.00	0.00	575,500.00	575,500.00	0.00	0.00	575,500.00	575,500.00	575,500.00	575,500.00
5111	Muebles de oficina y estantería	10,000.00	10,000.00	10,000.00	0.00	10,000.00	10,000.00	0.00	0.00	10,000.00	10,000.00	10,000.00	10,000.00
5121	Muebles, excepto de oficina y estantería	0.00	0.00	0.00	0.00	0.00	0.00	0.00	0.00	0.00	0.00	0.00	0.00
5151	Eq. de computo y de tec de la info.	500,000.00	500,000.00	500,000.00	0.00	500,000.00	500,000.00	0.00	0.00	500,000.00	500,000.00	500,000.00	500,000.00
5191	Otros mobiliarios y eq. de admin.	10,000.00	10,000.00	10,000.00	0.00	10,000.00	10,000.00	0.00	0.00	10,000.00	10,000.00	10,000.00	10,000.00
5211	Equipos y aparatos audiovisuales	0.00	0.00	0.00	0.00	0.00	0.00	0.00	0.00	0.00	0.00	0.00	0.00
5231	Cameras fotograficas y de video	0.00	0.00	0.00	0.00	0.00	0.00	0.00	0.00	0.00	0.00	0.00	0.00
5311	Equipo medico y de laboratorio	0.00	0.00	0.00	0.00	0.00	0.00	0.00	0.00	0.00	0.00	0.00	0.00
5413	Autos y cam dest serv pub y serv admios	0.00	0.00	0.00	0.00	0.00	0.00	0.00	0.00	0.00	0.00	0.00	0.00
5621	Maquinaria y equipo industrial	0.00	0.00	0.00	0.00	0.00	0.00	0.00	0.00	0.00	0.00	0.00	0.00
5641	Sist. a. a. calef. y de ref. ind. y eqm.	0.00	0.00	0.00	0.00	0.00	0.00	0.00	0.00	0.00	0.00	0.00	0.00
5651	Equipo de comunicacion y telecom.	0.00	0.00	0.00	0.00	0.00	0.00	0.00	0.00	0.00	0.00	0.00	0.00
5661	Eq. de generacion electrica, aptos y accs Electricos	0.00	0.00	0.00	0.00	0.00	0.00	0.00	0.00	0.00	0.00	0.00	0.00
5671	Herramientas y Maq. Herramientas	0.00	0.00	0.00	0.00	0.00	0.00	0.00	0.00	0.00	0.00	0.00	0.00
5691	Otros equipos	55,500.00	55,500.00	55,500.00	0.00	55,500.00	55,500.00	0.00	0.00	55,500.00	55,500.00	55,500.00	55,500.00
5800	B. INMUEB. INFRAES. Y CONST. EN PROC.	0.00	0.00	0.00	0.00	0.00	0.00	0.00	0.00	0.00	0.00	0.00	0.00
5831	Edificios no habitacionales	0.00	0.00	0.00	0.00	0.00	0.00	0.00	0.00	0.00	0.00	0.00	0.00
5891	Otros bienes inmuebles	0.00	0.00	0.00	0.00	0.00	0.00	0.00	0.00	0.00	0.00	0.00	0.00
5900	Activos intangibles	7,000.00	7,000.00	7,000.00	0.00	7,000.00	7,000.00	0.00	0.00	7,000.00	7,000.00	7,000.00	7,000.00
5911	Software	0.00	0.00	0.00	0.00	0.00	0.00	0.00	0.00	0.00	0.00	0.00	0.00
5921	Patentes	0.00	0.00	0.00	0.00	0.00	0.00	0.00	0.00	0.00	0.00	0.00	0.00
5931	Marcas	0.00	0.00	0.00	0.00	0.00	0.00	0.00	0.00	0.00	0.00	0.00	0.00
5941	Derechos	0.00	0.00	0.00	0.00	0.00	0.00	0.00	0.00	0.00	0.00	0.00	0.00
5971	Licencias informaticas e intelectuales	7,000.00	7,000.00	7,000.00	0.00	7,000.00	7,000.00	0.00	0.00	7,000.00	7,000.00	7,000.00	7,000.00
5991	Otros activos intangibles	0.00	0.00	0.00	0.00	0.00	0.00	0.00	0.00	0.00	0.00	0.00	0.00

Bajo protesta de decir verdad, declaramos que los Estados Financieros y sus notas, son razonablemente correctos y son responsabilidad del emisor.

ELABORÓ

C.P. FRANCISCO HERNÁNDEZ GONZÁLEZ
JEFE DEPARTAMENTO DE CONTABILIDAD

SUPERVISÓ

L.C. TOMÁS JUAR GODINEZ TORRES
DIRECTOR DE PLANEACION Y RECURSOS FINANCIEROS

REVISÓ

C.P. MIGUEL FEDERICO GUTIÉRREZ
SUBDIRECTOR DE CONTABILIDAD

AUTORIZÓ

LIC. HÉCTOR ÁMSELES HERNÁNDEZ
SECRETARIO ADMINISTRATIVO

TRIBUNAL ELECTORAL DE LA CIUDAD DE MEXICO

SECRETARIA ADMINISTRATIVA

PRESUPUESTO EJERCIDO MENSUAL DEL 01 DE ENERO AL 30 DE JUNIO DE 2020



PTA	CONCEPTO	ASIGNACIÓN A JUNIO	PRESUPUESTO EJERCIDO A JUNIO	PRESUPUESTO COMPROMETIDO	PRESUPUESTO POR EJERCER
	Asignación gasto corriente	128,096,382.00	113,884,316.29	0.00	14,212,065.71
	Asignación gasto de inversión	582,500.00	0.00	0.00	582,500.00
	PRESUPUESTO ANUAL AUTORIZADO	128,678,882.00	113,884,316.29	0.00	14,794,565.71
4311	Ingresos Financieros	198,227.45	0.00	0.00	198,227.45
4399	Otros ingresos y beneficios varios	31,083.87	0.00	0.00	31,083.87
4326	Ingresos por venta de bases para licitación	0.00	0.00	0.00	0.00
4176	Ingresos por sanciones en licitaciones	0.00	0.00	0.00	0.00
	REMANENTE PRESUPUESTAL	128,908,193.32	113,884,316.29	0.00	15,023,877.03
1000	SERVICIOS PERSONALES	111,953,882.76	102,442,860.16	0.00	9,511,022.60
1100	Remun. al personal de carácter permanente	27,570,692.97	24,800,388.49	0.00	2,770,304.48
1131	Sueldos base al personal permanente	27,570,692.97	24,800,388.49	0.00	2,770,304.48
1200	Remun. Al personal de carácter transitorio	645,186.60	597,586.60	0.00	47,600.00
1211	Honorarios asimilables a salarios	519,186.60	519,186.60	0.00	0.00
1231	Retribuciones por servicios de carácter social.	126,000.00	78,400.00	0.00	47,600.00
1300	Remun. adicionales y especiales	16,437,066.30	16,371,739.30	0.00	65,327.00
1311	Prima quinquenal por años de servicios efectivos prestados	73,968.00	8,641.00	0.00	65,327.00
1321	Prima vacaciones	2,017,012.32	2,017,012.32	0.00	0.00
1323	Gratificación de fin de año	14,346,085.98	14,346,085.98	0.00	0.00
1341	Compensaciones	0.00	0.00	0.00	0.00
1400	Seguridad social	7,343,703.51	5,753,707.77	0.00	1,589,995.74
1411	Aportaciones a instituciones de seguridad social	3,707,115.24	3,247,568.98	0.00	459,546.26
1421	Aportaciones a fondos de vivienda	1,351,451.83	1,201,053.78	0.00	150,398.05
1431	Aport. al sist. p/el ret. o admin. de fondos p/el ret. y ahorro solid.	2,285,136.44	1,305,085.01	0.00	980,051.43
1441	Primas por seguro de vida del personal civil	0.00	0.00	0.00	0.00
1449	Otras aportaciones para seguros	0.00	0.00	0.00	0.00
1500	Otras prestaciones sociales y económicas	59,957,233.38	54,919,438.00	0.00	5,037,795.38
1511	Cuotas para el fondo de ahorro y fondo de trabajo	0.00	0.00	0.00	0.00
1521	Liq. Por indemnizaciones y por sueldos y salarios caídos	85,000.00	77,594.08	0.00	7,405.92
1541	Vales de despensa	0.00	0.00	0.00	0.00
1542	Apoyo económico por defunción de familiares directos	0.00	0.00	0.00	0.00
1544	Asig. p/req. de cargos de serv. pub. de nivel técnico operativo.	5,527,316.95	4,930,358.98	0.00	596,957.97
1591	Asig. p/req. cargos de serv. pub. sup y m. med. lid. coord y enl.	54,344,916.43	49,911,484.94	0.00	4,433,431.49

Bajo protesta de decir verdad, declaramos que los Estados Financieros y sus notas, son razonablemente correctos y son responsabilidad del emisor.

TRIBUNAL ELECTORAL DE LA CIUDAD DE MEXICO



SECRETARIA ADMINISTRATIVA

PRESUPUESTO EJERCIDO MENSUAL DEL 01 DE ENERO AL 30 DE JUNIO DE 2020

PTA	CONCEPTO	ASIGNACIÓN A JUNIO	PRESUPUESTO EJERCIDO A JUNIO	PRESUPUESTO COMPROMETIDO	PRESUPUESTO POR EJERCER
2000	MATERIALES Y SUMINISTROS	1,567,709.33	395,568.63	0.00	1,172,140.70
2100	Mats. de admon emisión doc. y arts. Ofic.	883,901.97	65,358.69	0.00	818,543.28
2111	Materiales, útiles y equipos menores de oficina	403,236.87	1,581.71	0.00	401,655.16
2121	Mat. y útiles de imp. y reproducción	0.00	0.00	0.00	0.00
2141	Mat. útiles, y eq. menores de tec. de la info. y comunicaciones	400,000.00	0.00	0.00	400,000.00
2151	Material impreso e información digital	69,989.10	53,100.98	0.00	16,888.12
2161	Materiales de limpieza	10,676.00	10,676.00	0.00	0.00
2171	Mats. Útiles de enseñanza	0.00	0.00	0.00	0.00
2200	Alimentos y utensilios	87,810.73	23,119.82	0.00	64,690.91
2211	Productos alimenticios y bebidas para personas	87,648.71	22,957.80	0.00	64,690.91
2231	Utensilios para el servicio de alimentación	162.02	162.02	0.00	0.00
2300	Mats primas y mat de prod y comercialización	0.00	0.00	0.00	0.00
2321	Insumos textiles adquiridos como materia prima	0.00	0.00	0.00	0.00
2400	Mats y arts. de const. y de reparación	85,961.00	9,961.00	0.00	76,000.00
2419	Otros productos Minerales no metálicos	0.00	0.00	0.00	0.00
2421	Cemento y productos de concreto	0.00	0.00	0.00	0.00
2431	Cal, yeso y productos de yeso	0.00	0.00	0.00	0.00
2441	Madera y productos de madera	2,216.80	2,216.80	0.00	0.00
2451	Vidrio y productos de vidrio	0.00	0.00	0.00	0.00
2461	Material eléctrico y electrónico	58,195.00	2,195.00	0.00	56,000.00
2471	Artículos metálicos para la construcción	10,042.00	42.00	0.00	10,000.00
2481	Materiales complementarios	2,255.00	2,255.00	0.00	0.00
2491	Otros mats. y prod. de const. y reparación	13,252.20	3,252.20	0.00	10,000.00
2500	Prod químicos, farmacéuticos y de lab.	170,818.60	99,962.08	0.00	70,856.52
2511	Productos químicos básicos	0.00	0.00	0.00	0.00
2521	Fertilizantes, pesticidas y o. agroquímicos	0.00	0.00	0.00	0.00
2531	Medicinas y productos farmacéuticos	60,795.00	795.00	0.00	60,000.00
2541	Mat. accesorios y suministros médicos	110,023.60	99,167.08	0.00	10,856.52
2551	Mat. Accesorios y sum. de laboratorios	0.00	0.00	0.00	0.00
2561	Fibras sintéticas, hules, plásticos y derivados	0.00	0.00	0.00	0.00
2600	Combustibles, lubricantes y aditivos	190,000.00	190,000.00	0.00	0.00
2611	Combustibles, lubricantes y aditivos	190,000.00	190,000.00	0.00	0.00
2700	Vestuarios, blancos, prendas de prot. y art. dep.	15,000.00	0.00	0.00	15,000.00
2711	Vestuarios y uniformes	5,000.00	0.00	0.00	5,000.00
2721	Prendas de seguridad y protección personal	10,000.00	0.00	0.00	10,000.00
2741	Productos textiles	0.00	0.00	0.00	0.00
2751	Blancos y otros productos textiles, excepto prendas de vestir	0.00	0.00	0.00	0.00
2900	Herram, refacciones y acces. menores	134,217.03	7,167.04	0.00	127,049.99
2911	Herramientas menores	10,000.00	0.00	0.00	10,000.00
2921	Refacciones, y acces. menores de edificio	13,300.00	3,300.00	0.00	10,000.00
2931	Ref., accs., men. Mob. Y eq. Admon., educ. y recreativo	2,917.03	2,917.03	0.00	0.00
2941	Refacc. Y accs. Menores eq. Comp. Y tec. Info.	50,000.00	0.00	0.00	50,000.00
2961	Refacc. Y accs. Menores eq. de transporte	58,000.00	950.01	0.00	57,049.99
2991	Ref. y acc. Men. Otros bienes muebles	0.00	0.00	0.00	0.00

Bajo protesta de decir verdad, declaramos que los Estados Financieros y sus notas, son razonablemente correctos y son responsabilidad del emisor.

TRIBUNAL ELECTORAL DE LA CIUDAD DE MEXICO



SECRETARIA ADMINISTRATIVA

PRESUPUESTO EJERCIDO MENSUAL DEL 01 DE ENERO AL 30 DE JUNIO DE 2020

PTA	CONCEPTO	ASIGNACIÓN A JUNIO	PRESUPUESTO EJERCIDO A JUNIO	PRESUPUESTO COMPROMETIDO	PRESUPUESTO POR EJERCER
3000	SERVICIOS GENERALES	14,574,789.91	11,045,887.50	0.00	3,528,902.41
3100	Servicios Básicos	1,355,501.80	1,141,923.21	0.00	213,578.59
3111	Contratación e instalación de energía eléctrica	0.00	0.00	0.00	0.00
3112	Energía eléctrica	847,864.00	651,285.01	0.00	196,578.99
3131	Agua potable	105,696.80	104,747.62	0.00	949.18
3141	Telefonía tradicional	89,156.28	74,296.89	0.00	14,859.39
3151	Servicio de telefonía celular	0.00	0.00	0.00	0.00
3161	Serv. De telecomunicaciones y satélite	12,216.06	11,411.01	0.00	805.05
3171	Servicios de acceso a internet, redes y proc. de info.	296,530.68	296,144.70	0.00	385.98
3181	Servicios postales y telegráficos	4,037.98	4,037.98	0.00	0.00
3200	Servicios de arrendamiento	3,048,869.63	2,640,366.28	0.00	408,503.35
3220	Arrendamiento de edificios	0.00	0.00	0.00	0.00
3231	Arr. de mob. y eq. de admon. educ. y recreativo	249,855.02	104,514.95	0.00	145,340.07
3252	Arr. de eq. transporte dest. a Serv. Pub. y la op. De prog. Pub.	0.00	0.00	0.00	0.00
3253	Arr. eq. transp dest. a Serv. Pub. y serv. admos	0.00	0.00	0.00	0.00
3271	Arrendamiento de activos intangibles.	2,799,014.61	2,535,851.33	0.00	263,163.28
3291	Otros arrendamientos	0.00	0.00	0.00	0.00
3300	Servicios prof., científicos, téc. y o. serv.	2,399,388.90	1,668,958.45	0.00	730,430.45
3311	Servicios legales, de contabilidad, auditoría y relac.	304,992.80	304,992.80	0.00	0.00
3321	Servicio de Diseño, Arq., Ing., y Actividades relacionadas	85,000.00	0.00	0.00	85,000.00
3331	Serv. de consultoría adma. proc., téc. y tec. de la info.	252,018.12	252,018.06	0.00	0.06
3341	Servicios de capacitación	254,998.00	0.00	0.00	254,998.00
3351	Servicios de investigación científica y desarrollo	0.00	0.00	0.00	0.00
3361	Serv. De apoyo admo., traduc., fotocopiado e imp.	115,999.98	28,507.59	0.00	87,492.39
3362	Servicios de impresión.	251,060.00	8,120.00	0.00	242,940.00
3381	Servicios de vigilancia	950,040.00	950,040.00	0.00	0.00
3391	Serv. Profesionales, científicos y técnicos integrales	185,280.00	125,280.00	0.00	60,000.00
3400	Serv. financieros, bancarios y comerciales	246,038.44	159,348.50	0.00	86,689.94
3411	Servicios financieros y bancarios	30,000.00	4,278.08	0.00	25,721.92
3441	Seguro de resp. Patrimonial y fianzas	10,000.00	0.00	0.00	10,000.00
3451	Seguro de bienes patrimoniales	146,022.42	146,022.42	0.00	0.00
3471	Fletes y maniobras	0.00	0.00	0.00	0.00
3499	Servicios financieros, bancarios y comerciales integrales	60,016.02	9,048.00	0.00	50,968.02
3500	Servicios de instalación, rep. mto. y cons.	3,540,871.99	2,588,181.31	0.00	952,690.68
3511	Conservación y mantenimiento menor de inmuebles	259,522.30	258,226.51	0.00	1,295.79
3521	Inst., rep. y mto. de mob. y eq. de admon., educ. y rec.	675,331.66	132,020.55	0.00	543,311.11
3531	Inst., rep. y mto. de eq. de cómputo y tec. de la info.	617,101.68	589,601.58	0.00	27,500.10
3553	Rep. y mto. de eq. Transporte dest. a serv. pub. y serv. admos.	210,000.02	207,119.77	0.00	2,880.25
3571	Intal. rep. y mto maq. o. eq. y herramienta	347,662.11	286,592.47	0.00	61,069.64
3581	Servicios de limpieza y manejo de desechos	1,403,754.24	1,091,420.43	0.00	312,333.81
3591	Servicios de jardinería y fumigación	27,499.98	23,200.00	0.00	4,299.98
3600	Serv. de comunicación social y publicidad	449,482.44	395,946.46	0.00	53,535.98
3611	Dif radio tv y/o med mens s/prog y activ gub	313,000.02	259,464.16	0.00	53,535.86
3631	Serv. de creat. preprod. y prod. de pub. excepto internet	0.00	0.00	0.00	0.00
3661	Serv de creación y dif. cont. excl. A través de internet	136,482.42	136,482.30	0.00	0.12
3700	Serv. de traslado y viáticos	122,518.09	17,233.11	0.00	105,284.98
3711	Pasajes aéreos nacionales	4,000.00	3,715.00	0.00	285.00
3712	Pasajes aéreos internacionales	0.00	0.00	0.00	0.00
3721	Pasajes terrestres	0.00	0.00	0.00	0.00
3722	Pasajes terrestres al interior de la Ciudad de México	13,518.11	13,518.11	0.00	0.00
3724	Pasajes terrestres internacionales	0.00	0.00	0.00	0.00
3751	Viáticos en el país	104,999.98	0.00	0.00	104,999.98
3761	Viáticos en el extranjero	0.00	0.00	0.00	0.00
3791	Otros servicios de traslado y hospedaje	0.00	0.00	0.00	0.00
3800	Servicios oficiales	209,999.98	0.00	0.00	209,999.98
3811	Gastos de ceremonial	0.00	0.00	0.00	0.00
3822	Gastos de orden social y cultural	0.00	0.00	0.00	0.00
3831	Congresos y convenciones	109,999.98	0.00	0.00	109,999.98
3841	Exposiciones	100,000.00	0.00	0.00	100,000.00
3900	Otros servicios generales	3,202,118.64	2,433,930.18	0.00	768,188.46
3911	Serv fun. y de cem. a los fam de los civ. y pensionistas directos	0.00	0.00	0.00	0.00
3921	Impuestos y derechos	46,000.00	38,033.00	0.00	7,967.00
3941	Sentencias y resoluciones por autoridad competente.	0.00	0.00	0.00	0.00
3981	Impuesto sobre nóminas	3,133,118.64	2,395,897.18	0.00	737,221.46
3991	Servicios para la promoción deportiva	23,000.00	0.00	0.00	23,000.00
4410	Ayudas Sociales	0.00	0.00	0.00	0.00
4411	Premios	0.00	0.00	0.00	0.00

Bajo protesta de decir verdad, declaramos que los Estados Financieros y sus notas, son razonablemente correctos y son responsabilidad del emisor.

TRIBUNAL ELECTORAL DE LA CIUDAD DE MEXICO

SECRETARIA ADMINISTRATIVA

PRESUPUESTO EJERCIDO MENSUAL DEL 01 DE ENERO AL 30 DE JUNIO DE 2020



PTA	CONCEPTO	ASIGNACIÓN A JUNIO	PRESUPUESTO EJERCIDO A JUNIO	PRESUPUESTO COMPROMETIDO	PRESUPUESTO POR EJERCER
5000	BIENES MUEBLES, INMUEBLES E INTANGIBLES	582,500.00	0.00	0.00	582,500.00
5100	BIENES MUEBLES	575,500.00	0.00	0.00	575,500.00
5111	Muebles de oficina y estantería	10,000.00	0.00	0.00	10,000.00
5121	Muebles, excepto de oficina y estantería	0.00	0.00	0.00	0.00
5151	Eq. de cómputo y de tec de la info.	500,000.00	0.00	0.00	500,000.00
5191	Otros mobiliarios y eq. de admon.	10,000.00	0.00	0.00	10,000.00
5211	Equipos y aparatos audiovisuales	0.00	0.00	0.00	0.00
5231	Cámaras fotográficas y de video	0.00	0.00	0.00	0.00
5311	Equipo médico y de laboratorio	0.00	0.00	0.00	0.00
5413	Autos y cam dest serv pub y serv admos	0.00	0.00	0.00	0.00
5621	Maquinaria y equipo industrial	0.00	0.00	0.00	0.00
5641	Sist. a. a. calef. y de ref. ind. y com.	0.00	0.00	0.00	0.00
5651	Equipo de comunicación y telecom.	0.00	0.00	0.00	0.00
5661	Eq. de generación eléctrica, aptos y accs. Eléctricos	0.00	0.00	0.00	0.00
5671	Herramientas y Maq. Herramientas	0.00	0.00	0.00	0.00
5691	Otros equipos	55,500.00	0.00	0.00	55,500.00
5800	B. INMUEB, INFRAES. Y CONST. EN PROC.	0.00	0.00	0.00	0.00
5831	Edificios no habitacionales	0.00	0.00	0.00	0.00
5891	Otros bienes inmuebles	0.00	0.00	0.00	0.00
5900	Activos intangibles	7,000.00	0.00	0.00	7,000.00
5911	Software	0.00	0.00	0.00	0.00
5921	Patentes	0.00	0.00	0.00	0.00
5931	Marcas	0.00	0.00	0.00	0.00
5941	Derechos	0.00	0.00	0.00	0.00
5971	Licencias informáticas e intelectuales	7,000.00	0.00	0.00	7,000.00
5991	Otros activos intangibles	0.00	0.00	0.00	0.00

Bajo protesta de decir verdad, declaramos que los Estados Financieros y sus notas, son razonablemente correctos y son responsabilidad del emisor.

ELABORÓ

C.P. FRANCISCO HERNÁNDEZ GONZÁLEZ
JEFE DEPARTAMENTO DE CONTABILIDAD

SUPERVISÓ

L.C. TOMÁS JUAN GODINEZ TORRES
DIRECTOR DE PLANEACIÓN Y
RECURSOS FINANCIEROS

REVISÓ

C.P. MIGUEL FEDERICO GUTIÉRREZ
SUBDIRECTOR DE CONTABILIDAD
Y CONTROL

AUTORIZÓ

LIC. HÉCTOR ÁNGELES HERNÁNDEZ
SECRETARIO ADMINISTRATIVO

RESUMEN DEL ANALITICO DEL EJERCICIO PRESUPUESTAL DEL 1° DE ENERO AL 30 DE JUNIO DE 2020

PTA.	CONCEPTO	PRESUPUESTO				PRESUPUESTO POR EJERCER
		ASIGNACIÓN ANUAL	ASIGNACIÓN ANUAL MODIF. JUNIO	EJERCIDO JUNIO ACUMULADO	ASIGNACIÓN JUNIO ACUMULADO	
	Asignación gasto corriente	250,366,714.00	250,405,714.00	113,884,316.29	128,096,382.00	136,521,397.71
	Asignación gasto de inversión	582,500.00	582,500.00	0.00	582,500.00	582,500.00
	PRESUPUESTO ANUAL AUTORIZADO	250,949,214.00	250,988,214.00	113,884,316.29	128,678,882.00	137,103,897.71
4311	Ingresos Financieros	198,227.45	198,227.45	0.00	198,227.45	198,227.45
4399	Otros ingresos y beneficios varios	31,083.87	31,083.87	0.00	31,083.87	31,083.87
4326	Ingresos por venta de bases para licitación	0.00	0.00	0.00	0.00	0.00
4176	Ingresos por sanciones en licitaciones	0.00	0.00	0.00	0.00	0.00
	REMANENTE PRESUPUESTAL	251,178,525.32	251,217,525.32	113,884,316.29	128,908,193.32	137,333,209.03
1000	SERVICIOS PERSONALES	225,397,033.82	223,913,033.82	102,442,860.16	111,953,882.76	121,470,173.66
2000	MATERIALES Y SUMINISTROS	1,769,596.08	1,851,148.31	395,568.63	1,567,709.33	1,455,579.68
3000	SERVICIOS GENERALES	23,200,084.10	24,641,531.87	11,045,887.50	14,574,789.91	13,595,644.37
4410	Ayudas Sociales	0.00	0.00	0.00	0.00	0.00
5000	BIENES MUEBLES, INMUEBLES E INTANGIBLES	582,500.00	582,500.00	0.00	582,500.00	582,500.00

Bajo protesta de decir verdad, declaramos que los Estados Financieros y sus notas, son razonablemente correctos y son responsabilidad del emisor.

ELABORÓ

C.P. FRANCISCO HERNÁNDEZ GONZÁLEZ
JEFE DEPARTAMENTO DE CONTABILIDAD

REVISÓ

C.P. MIGUEL FEDERICO GUTIÉRREZ
SUBDIRECTOR DE CONTABILIDAD
Y CONTROL

SUPERVISÓ

L.G. TOMÁS JUAN GODÍNEZ TORRES
DIRECTOR DE PLANEACIÓN Y
RECURSOS FINANCIEROS

AUTORIZÓ

LIC. HÉCTOR ÁNGELES HERNÁNDEZ
SECRETARIO ADMINISTRATIVO

ESTADO DE ORIGEN Y APLICACIÓN DE RECURSOS
AL 30 DE JUNIO DE 2020

	<u>ORIGEN</u>	<u>APLICACIÓN</u>
RESULTADO DEL PERÍODO	2,027,761.89	
ACTIVO		
Efectivo y equivalente	16,439.85	
Derechos a recibir efectivo o equivalentes		5,870,000.00
Derechos a recibir bienes o servicios		0.00
BIENES MUEBLES		
ACTIVOS INTANGIBLES		
Depreciación, deterioro y amortización acumulada	804,779.90	
CAMBIO EN EL ACTIVO	<u>821,219.75</u>	<u>5,870,000.00</u>
PASIVO		
Cuentas por pagar a corto plazo	3,788,779.36	
Provisiones a corto plazo		
Otros pasivos a corto plazo	37,018.90	
CAMBIO EN EL PASIVO	<u>3,825,798.26</u>	<u>0.00</u>
CAPITAL		
Resultado del Ejercicio (Ahorro/Desahorro)		
Resultado de Ejercicios Anteriores		
Revalúos		804,779.90
CAMBIO EN EL CAPITAL	<u>0.00</u>	<u>804,779.90</u>
TOTAL	<u><u>6,674,779.90</u></u>	<u><u>6,674,779.90</u></u>

Bajo protesta de decir verdad, declaramos que los Estados Financieros y sus notas, son razonablemente correctos y son responsabilidad del emisor.

ELABORÓ

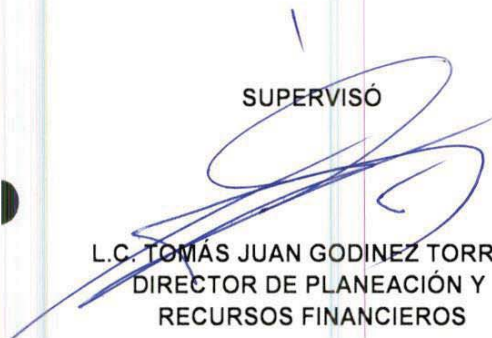
REVISÓ


C.P. FRANCISCO HERNÁNDEZ GONZÁLEZ
JEFE DEPARTAMENTO DE CONTABILIDAD


C.P. MIGUEL FEDERICO GUTIÉRREZ
SUBDIRECTOR DE CONTABILIDAD
Y CONTROL

SUPERVISÓ

AUTORIZÓ


L.C. TOMÁS JUAN GODÍNEZ TORRES
DIRECTOR DE PLANEACIÓN Y
RECURSOS FINANCIEROS


LIC. HÉCTOR ÁNGELES HERNÁNDEZ
SECRETARIO ADMINISTRATIVO



TRIBUNAL ELECTORAL DE LA CIUDAD DE MÉXICO
SECRETARÍA ADMINISTRATIVA

ESTADO DE FLUJO DE EFECTIVO
AL 30 DE JUNIO DE 2020

OPERACIÓN:

Remanente del Ejercicio:

Partidas Relacionadas con Actividades de Financiamiento

Incremento o (Disminución) en en Pasivo Contingente	0.00	
		0.00

(Aumento) o Disminución en Cuentas por Cobrar	0.00
---	------

(Aumento) o Disminución en Pagos Anticipados	0.00
--	------

Aumento o (Disminución) en Otros Pasivos a Corto Plazo	37,018.90
--	-----------

Aumento o (Disminución) en Inversiones a Largo Plazo	0.00
--	------

Aumento o (Disminución) en Cuentas por Pagar a Corto Plazo	3,788,779.36	3,825,798.26
--	--------------	--------------

Flujos Netos de Efectivo de Actividades de Operación		3,825,798.26
--	--	--------------

INVERSIÓN:

(Aumento) o Disminución Adquisición de Inmuebles, Mobiliario y Equipo	0.00
---	------

Revalúos	804,779.90
----------	------------

Flujos Netos de Efectivo de Actividades de Inversión		804,779.90
--	--	------------

Efectivo a Obtener en Actividades de Financiamiento		4,630,578.16
---	--	--------------

FINANCIAMIENTO:

Variación Neta en el Patrimonio	1,222,981.99
---------------------------------	--------------

Flujos Netos de Efectivo de Actividades de Financiamiento		1,222,981.99
---	--	--------------

Disminución o (Aumento) netos de Efectivo y Demás Equivalentes de Efectivo		5,853,560.15
--	--	--------------

Efectivo al Principio del Período		36,546,419.41
-----------------------------------	--	---------------

Efectivo al Final del Período		<u>42,399,979.56</u>
-------------------------------	--	----------------------

ELABORÓ

REVISÓ

SUPERVISÓ

AUTORIZÓ

C.P. FRANCISCO HERNÁNDEZ GONZÁLEZ
JEFE DE DEPARTAMENTO DE CONTABILIDAD

C.P. MIGUEL FEDERICO GUTIÉRREZ
SUBDIRECTOR DE CONTABILIDAD
Y CONTROL

L.C. TOMÁS JUAN GODÍNEZ TORRES
DIRECTOR DE PLANEACIÓN Y
RECURSOS FINANCIEROS

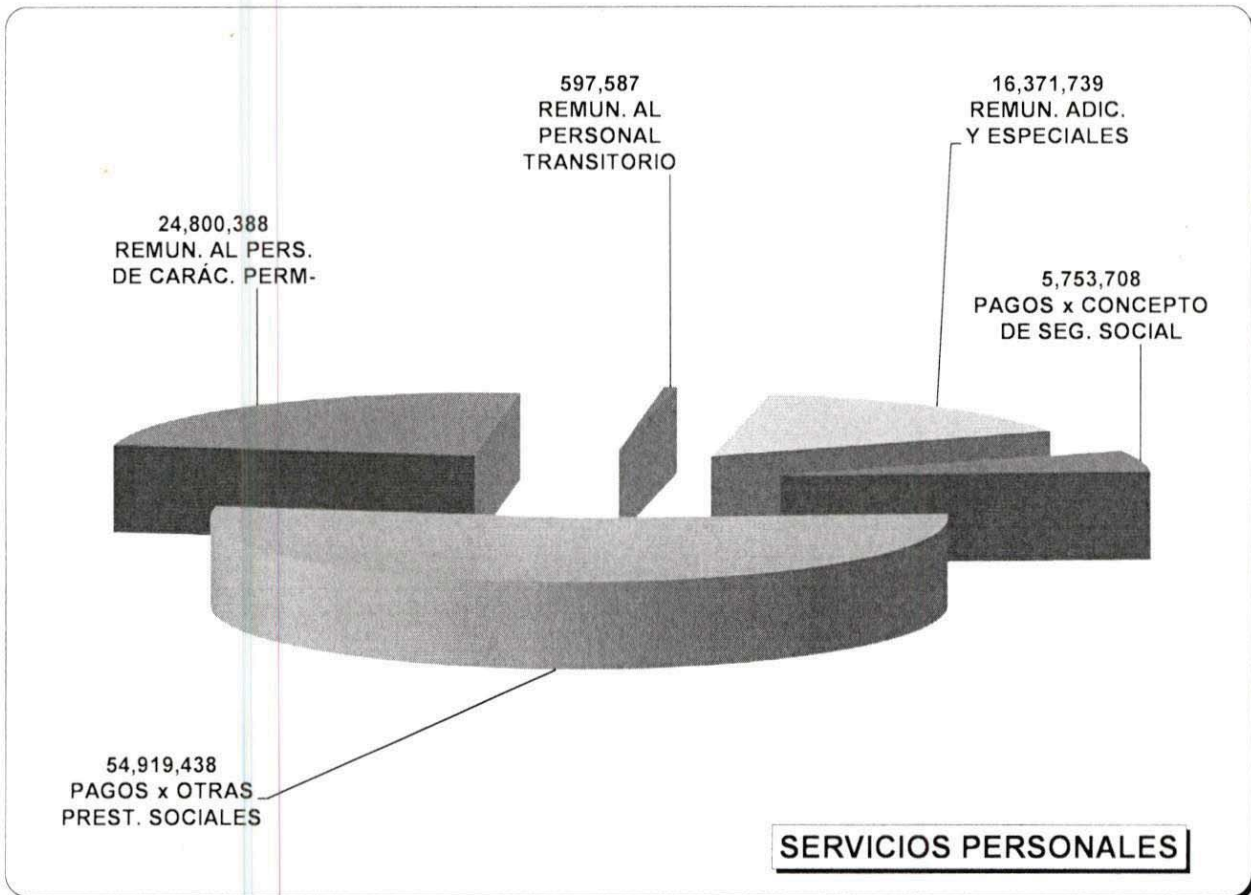
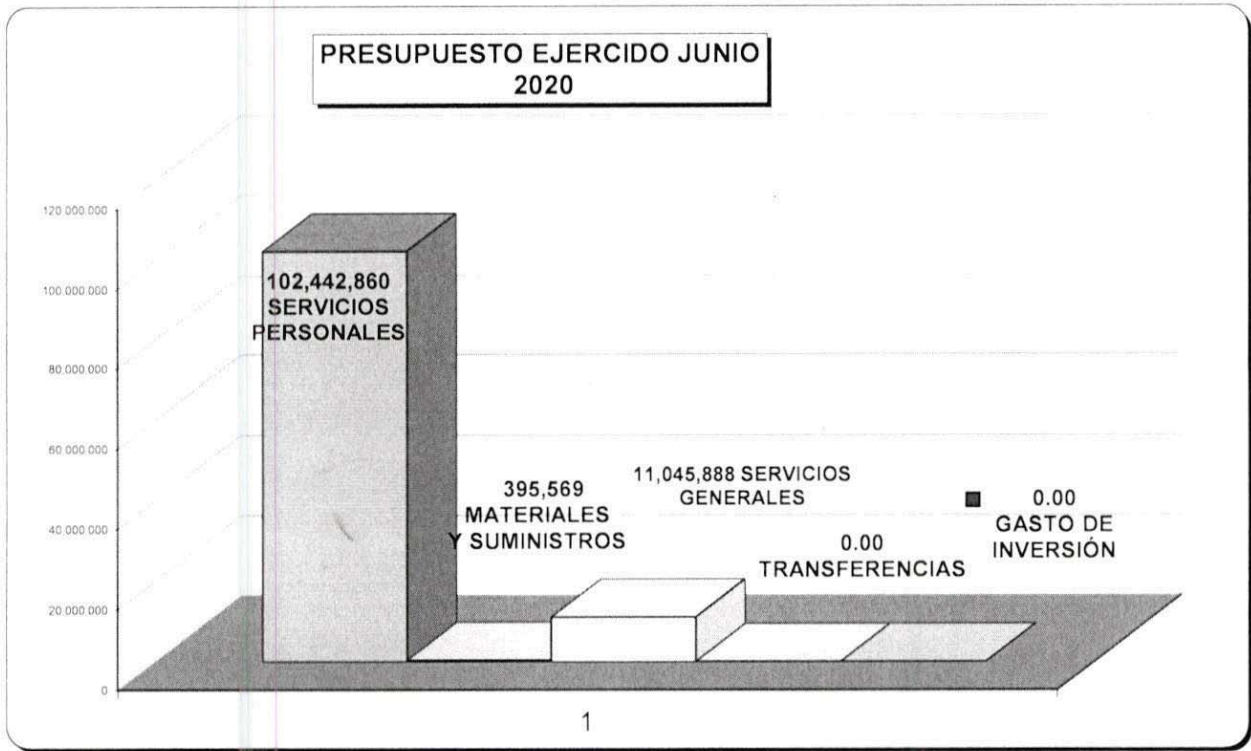
LIC. HÉCTOR ÁNGELES HERNÁNDEZ
SECRETARIO ADMINISTRATIVO

Bajo protesta de decir verdad, declaramos que los Estados Financieros y sus notas, son razonablemente correctos y son responsabilidad del emisor.

TRIBUNAL ELECTORAL DE LA CIUDAD DE MÉXICO

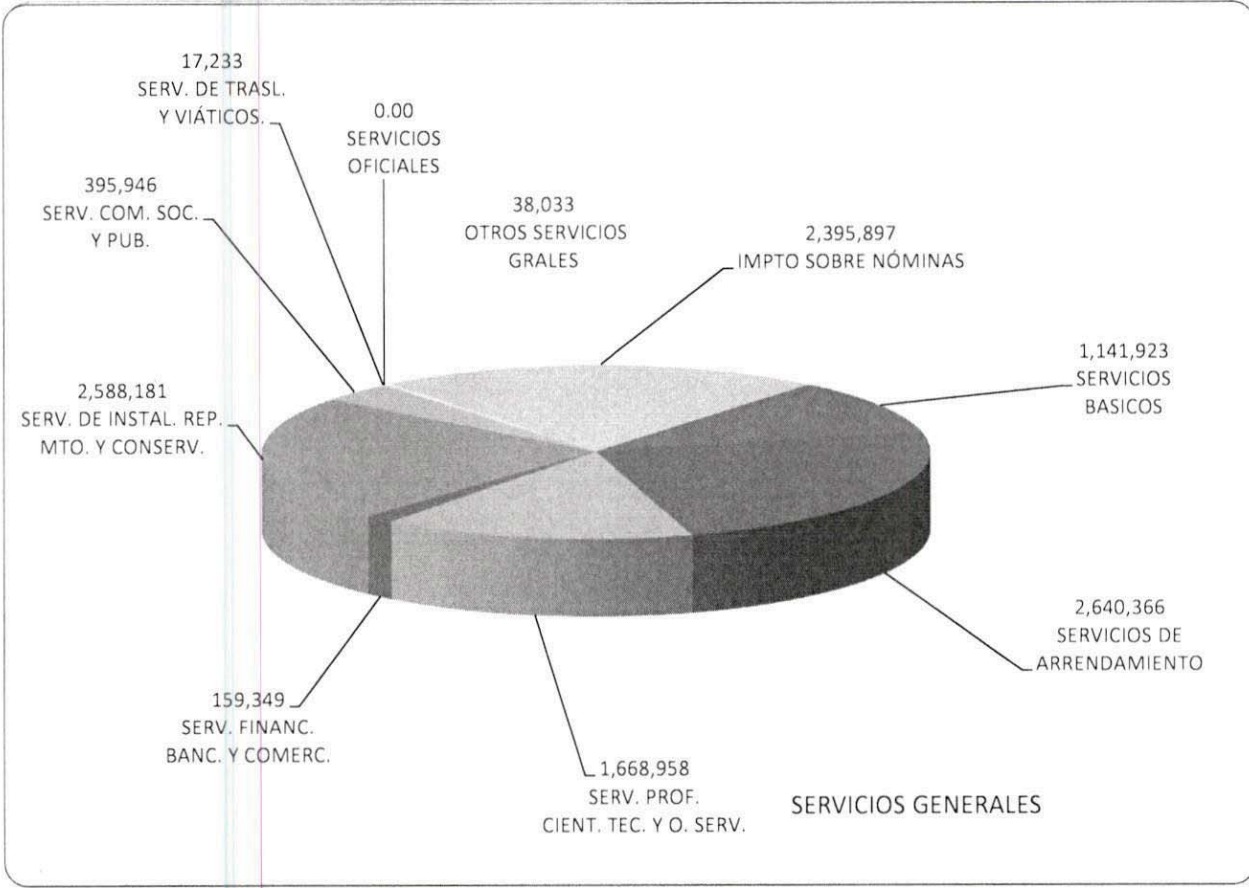
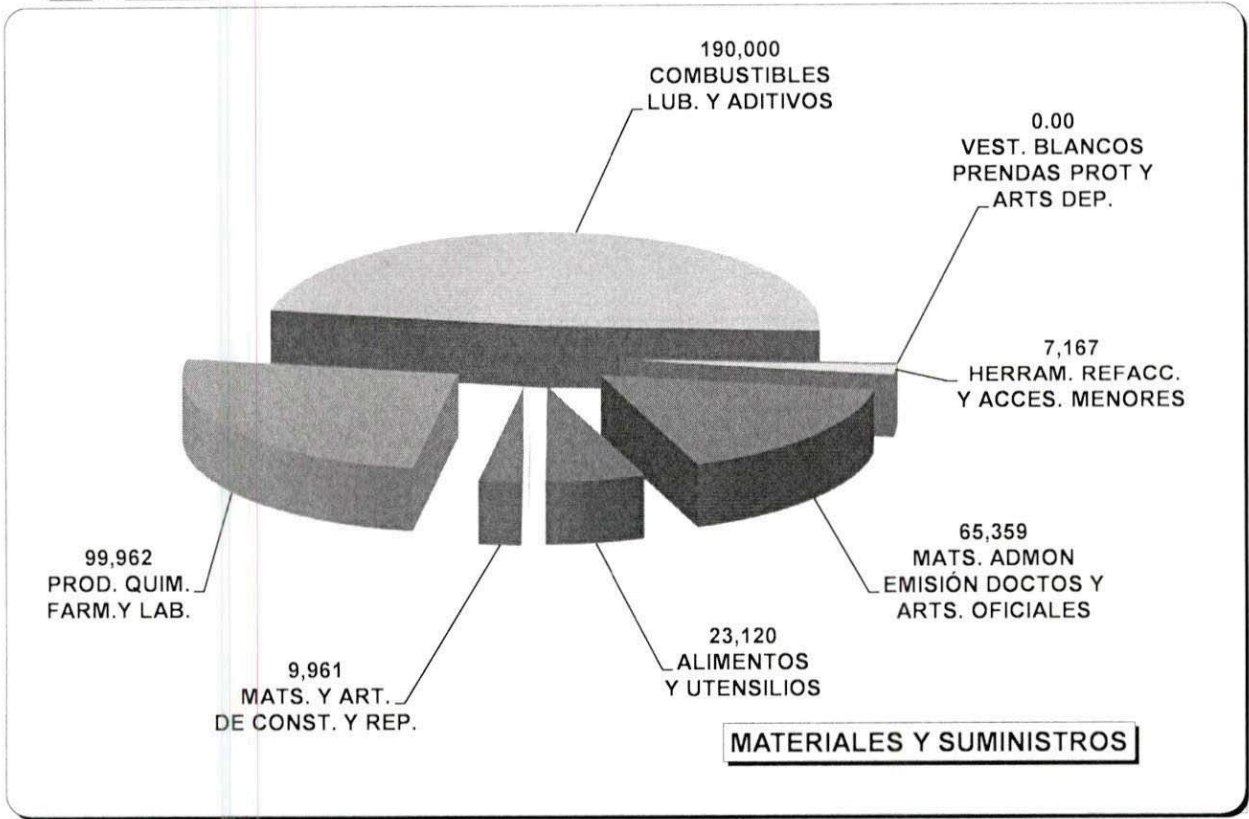


SECRETARÍA ADMINISTRATIVA





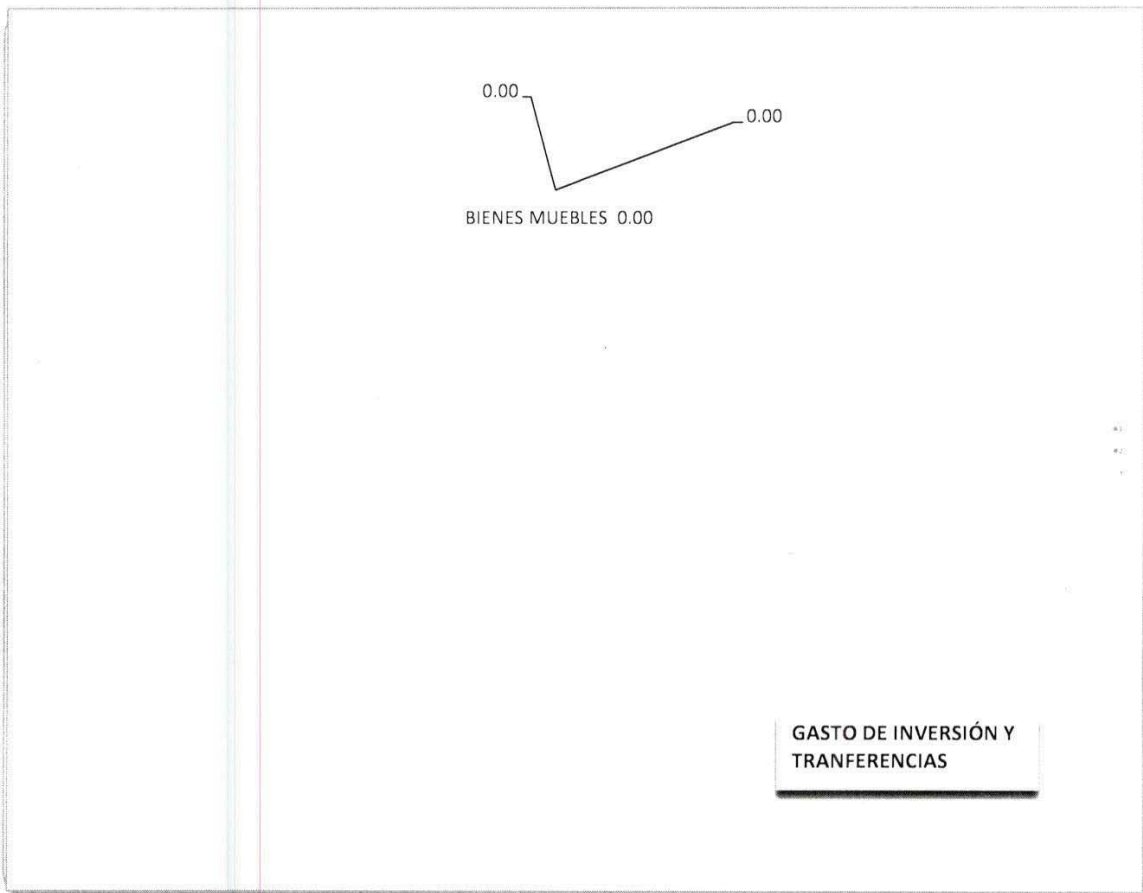
SECRETARÍA ADMINISTRATIVA



TRIBUNAL ELECTORAL DE LA CIUDAD DE MÉXICO



SECRETARÍA ADMINISTRATIVA



ACTIVO			PASIVO		
	2020	2019		2020	2019
ACTIVO CIRCULANTE			PASIVO CIRCULANTE		
Efectivo y Equivalentes de Efectivo	109,980.00	172,256.00	Cuentas por Pagar a Corto Plazo	26,468,418.00	7,941,372.00
Efectivo			Servicios Personales	16,412,865.00	182,846.00
Bancos/Tesorería	84,980.00	147,256.00	Proveedores	4,456,007.00	2,592,669.00
Bancos/Dependencias y otros			Subsidios, Participaciones y Aportaciones		
Inversiones Temporales (Hasta 3 Meses)			Contratistas		
Asignación para gastos menores de mantenimiento y reparación y otros gastos	25,000.00	25,000.00	Transferencias Otorgadas		
Depósitos de Fondos de Terceros			Intereses y Comisiones		
			Retenciones y Contribuciones	5,599,546.00	5,165,857.00
			Devoluciones de Contribuciones		
			Otras Cuentas por Pagar a Corto Plazo		
Efectivo o Equivalentes de Efectivo a Recibir	42,290,000.00	64,922,558.00			
Inversiones Financieras	42,290,000.00	64,903,883.00	Documentos por Pagar a Corto Plazo	0.00	0.00
Cuentas por Cobrar					
Deudores Diversos	0.00	18,675.00	Porción a Corto Plazo de la Deuda Pública a Largo Plazo	0.00	0.00
Contribuciones por Recuperar			Deuda Pública Interna		
Deudores por Anticipos de Prestamos Otorgados a Corto			Deuda Pública Externa		
			Arrendamiento Financiero		
			Titulos y Valores a Corto Plazo	0.00	0.00
			Deuda Pública Interna		
Bienes o Servicios a Recibir	58,562.00	0.00	Deuda Pública Externa		
Anticipos a Corto Plazo	58,562.00	0.00	Arrendamiento Financiero		
Inventarios	0.00	0.00	Fondos y Bienes de Terceros en Administración y/o en Garantía a Corto Plazo	0.00	0.00
Inventario de Mercancías para la Reventa					
Inventarios de Mercancías					
Inventarios de Mercancías en Proceso de Elaboración					
Inventarios de Materias Primas, Materiales y Suministros para Producción			Pasivos Diferidos a Corto Plazo	0.00	0.00
Mercancías en Tránsito			Ingresos Cobrados por Adelantado		
			Intereses Cobrados por Adelantado		
Almacén	0.00	0.00			
Almacén de Materiales y Suministros de Consumo			Provisiones a Corto Plazo	779,270.00	0.00
			Otros Pasivos a Corto Plazo	186,977.00	15,450.00
otros Activos Circulantes			Total de Pasivos Circulantes	27,434,665.00	7,956,822.00
Total de Activos Circulantes	42,458,542.00	65,094,814.00	PASIVO NO CIRCULANTE		
ACTIVO NO CIRCULANTE			Cuentas por Pagar a Largo Plazo	0.00	0.00
Efectivo o Equivalentes a Recibir en el Largo Plazo	0.00	0.00	Contratistas		
Inversiones Financieras			Documentos por Pagar	0.00	0.00
Documentos por Cobrar			Documentos Comerciales		
Deudores Diversos			Documentos con Contratistas		
Contribuciones					
Préstamos Otorgados			Deuda Pública a Largo Plazo	0.00	0.00
			Deuda Pública Interna		
Bienes Inmuebles	86,795,673.00	91,009,150.00	Deuda Pública Externa		
Terrenos	18,817,553.00	18,817,553.00	Arrendamiento Financiero		
Edificios	127,684,063.00	127,684,063.00			
Infraestructura			Fondos y Bienes de Terceros en Administración y/o en Garantía a Largo Plazo	0.00	0.00
Construcciones en Proceso (Obra Pública)					
Depreciación, deterioro y amortización acumulada	(59,706,043.00)	(55,492,466.00)			

	ACTIVO		PASIVO	
	2020	2019	2020	2019
Bienes Muebles	12,142,709.00	15,197,293.00	Pasivos Diferidos a Largo Plazo	0.00
Mobiliario y Equipo de Administración	40,908,459.00	39,587,803.00	Provisiones a Largo Plazo	0.00
Mobiliario y Equipo Educativo y Recreativo	2,556,827.00	2,027,923.00	Otros Pasivos a Largo Plazo	0.00
Equipo e Instrumental Médico y de Laboratorio				0.00
Equipo de Transporte	2,836,761.00	2,836,761.00		
Equipo de Defensa y Seguridad				
Maquinaria, Otros Equipos y Herramientas	8,900,307.00	8,630,319.00	Total de Pasivos no Circulantes	0.00
Colecciones, Obras de Arte y Objetos Valiosos				
Activos Biológicos			Total de Pasivo	27,434,665.00
Otros Bienes Muebles				7,956,822.00
Depreciación, deterioro y amortización acumulada	(43,059,645.00)	(37,885,513.00)		
Activos Intangibles	0.00	16,582.00	HACIENDA PÚBLICA / PATRIMONIO	
Software	0.00	266,894.00	Patrimonio Contribuido	0.00
Patentes, Marcas y Derechos Concesiones y Franquicias			Aportaciones	
Licencias	0.00	2,770,918.00	Revaluaciones	
Amortización activos intangibles	0.00	(3,021,230.00)	Donaciones de Capital	
			Patrimonio Generado	113,962,159.00
Activos Diferidos	0.00	0.00	Resultado del ejercicio: Ahorro /Desahorro	17,520,684.00
Estudios y Proyectos			Resultado de Ejercicios Anteriores	184,765,785.00
Derechos sobre Bienes en Régimen de Arrendamiento			Superávit o Déficit Acumulado	0.00
Gastos Pagados por Adelantado a Largo Plazo			Modificaciones al Patrimonio	0.00
Anticipos a Largo Plazo			Utilidad o Pérdida del Ejercicio	14,441,377.00
Beneficios al Retiro de Empleados Pagados por Adelantado			Exceso o Insuficiencia en la Actualización del Patrimonio pagado por adelantado.	
			Pagados por Adelantado	
			Revalúos	(102,765,687.00)
Otros Activos no Circulantes	0.00	0.00	Reservas	0.00
				(96,399,211.00)
Total de Activos no Circulantes	98,938,282.00	106,223,025.00	Hacienda Pública / Patrimonio Total	113,962,159.00
				163,361,017.00
Total de Activos	141,396,824.00	171,317,839.00	Total Pasivo y Patrimonio/Hda Pública	141,396,824.00
				171,317,839.00

Bajo protesta de decir verdad, declaramos que los Estados Financieros y sus notas, son razonablemente correctos y son responsabilidad del emisor.

ELABORÓ

C.P. FRANCISCO HERNÁNDEZ GONZÁLEZ
 JEFE DEPARTAMENTO DE CONTABILIDAD

SUPERVISÓ

L.C. TOMÁS JUAN GODINEZ TORRES
 DIRECTOR DE PLANEACIÓN Y
 RECURSOS FINANCIEROS

REVISÓ

C.P. MIGUEL FEDERICO GUTIÉRREZ
 SUBDIRECTOR DE CONTABILIDAD
 Y CONTROL

AUTORIZÓ





LIC. HÉCTOR ÁNGELES HERNÁNDEZ
 SECRETARIO ADMINISTRATIVO



TRIBUNAL ELECTORAL DE LA CIUDAD DE MÉXICO
ESTADO DE VARIACIONES EN LA HACIENDA PÚBLICA/PATRIMONIO
AL 30 DE JUNIO DE 2020

Concepto	Patrimonio Contribuido	Patrimonio Generado	Ajustes por Cambios de Valor	Otros Incrementos Patrimoniales	TOTAL
Patrimonio Neto al Final del Ejercicio Anterior	103,767,392.00				103,767,392.00
Rectificaciones de Resultados de Ejercicios Anteriores					
1 Cambios en Políticas Contables					0.00
2 Cambios por Errores Contables					0.00
Patrimonio Neto Inicial Ajustado del Ejercicio					0.00
Variaciones del patrimonio neto del ejercicio					0.00
1 Resultados del Ejercicio: Ahorro/Desahorro	14,441,377.00				14,441,377.00
2 Otras variaciones del patrimonio neto	(4,246,611.00)				(4,246,611.00)
Patrimonio neto al final del ejercicio mayo /2019	113,962,158.00				113,962,158.00

Bajo protesta de decir verdad, declaramos que los Estados Financieros y sus notas, son razonablemente correctos y son responsabilidad del emisor.

Elaboró  C.P. Francisco Antonio Hernández González Jefe de Departamento de Contabilidad	Revisó  C.P. Miguel Federico Gutiérrez Subdirector de Contabilidad y control	Supervisó  L.C. Tomás Juan Godínez Torres Director de Planeación y Recursos Financieros	Autorizó  Lic. Héctor Ángeles Hernández Secretario Administrativo
---	---	--	--

	2020	2019
Flujo de Efectivo de las Actividades de Operación	15,023,877.00	57,107,993.00
Origen		
Impuestos		
Contribuciones de mejoras		
Derechos		
Productos de Tipo Corriente		
Aprovechamientos de Tipo Corriente		
Ingresos por Ventas de Bienes y Servicios Producidos en Establecimientos del Gobierno	0.00	0.00
Otras Contribuciones Causadas en Ejercicios Anteriores		
Participaciones y Aportaciones		
Participaciones		
Aportaciones		
Convenios		
Transferencias, Asignaciones y Subsidios y Otras Ayudas		
Transferencias internas y Asignaciones al Sector Público	128,639,882.00	150,739,529.00
Transferencias al Resto del Sector Público		
Subsidios y Subvenciones		
Ayudas Sociales		
Pensiones y Jubilaciones		
Transferencias a Fideicomisos, Mandatos y Análogos		
Otros Ingresos	268,311.00	606,890.00
Aplicación		
Servicios Personales	102,442,860.00	83,139,732.00
Materiales y Suministros	395,569.00	331,640.00
Servicios Generales	11,045,887.00	10,767,054.00
Trasferencias, Asignaciones y Subsidios y Otras Ayudas	0.00	0.00
Transferencias Internas y Asignaciones al Sector Público		
Transferencias al resto del Sector Público		
Subsidios y Subvenciones		
Ayudas Sociales	0.00	0.00
Pensiones y Jubilaciones		
Transferencias a Fideicomisos, Mandatos y Análogos		
Transferencias al Exterior		
Participaciones y Aportaciones		
Participaciones		
Aportaciones		
Convenios		
Flujos netos de Efectivo de las Actividades de Operación	15,023,877.00	57,107,993.00
Flujos de Efectivo de las Actividades de Inversión		



TRIBUNAL ELECTORAL DE LA CIUDAD DE MÉXICO
ESTADO DE FLUJO DE EFECTIVO COMPARATIVO
DEL 01 DE ENERO AL 30 DE JUNIO DE 2020 Y 2019

	2020	2019
Origen		
Contribuciones de Capital		
Ventas de Activos Físicos		
Otros	2,027,762.00	12,463,256.00
Aplicación		
Bienes Inmuebles y Muebles		0.00
Construcciones en Proceso (Obra Pública)		
Otros		
Flujos netos de Efectivo por Actividades de Inversión	2,027,762.00	12,463,256.00
Flujo de Efectivo de las Actividades de Financiamiento		
Origen		
Endeudamiento Neto		
Interno		
Externo		
Incremento de Otros Pasivos	3,788,779.00	0.00
Disminución de Activos Financieros	0.00	(9,006.00)
Aplicación		
Incremento de Activos Financieros		
Servicios de la Deuda		
Interno		
Externo		
Disminución de Otros Pasivos	(37,019.00)	(271,962.00)
Flujos netos de Efectivo por Actividades de Financiamiento	5,853,560.00	12,726,212.00
Incremento/Disminución Neta en el Efectivo y Equivalentes al Efectivo	5,853,560.00	12,726,212.00
Efectivo y Equivalentes al Efectivo al Inicio del Ejercicio 1	36,546,419.00	52,349,928.00
Efectivo y Equivalentes al Final del Ejercicio 1	42,399,979.00	65,076,140.00

ACTUALIZADO

1) El saldo de estas cuentas se tomará de la nota 1 de este mismo estado.

Bajo protesta de decir verdad, declaramos que los Estados Financieros y sus notas, son razonablemente correctos y son responsabilidad del emisor.


ELABORÓ


C.P. FRANCISCO HERNÁNDEZ GONZÁLEZ
JEFE DEPARTAMENTO DE CONTABILIDAD

REVISÓ


C.P. MIGUEL FEDERICO GUTIÉRREZ
SUBDIRECTOR DE CONTABILIDAD
Y CONTROL

SUPERVISÓ


L.C. TOMÁS JUAN GODÍNEZ TORRES
DIRECTOR DE PLANEACIÓN Y
RECURSOS FINANCIEROS

AUTORIZÓ


LIC. HÉCTOR ÁNGELES HERNÁNDEZ
SECRETARIO ADMINISTRATIVO



TRIBUNAL ELECTORAL DE LA CIUDAD DE MÉXICO
ESTADO DE ACTIVIDADES COMPARATIVO
AL 30 DE JUNIO DE 2020-2019

	2020	2019
INGRESOS		
Ingresos de la Gestión:		
Impuestos	0.00	0.00
Impuestos sobre los Ingresos		
Impuestos sobre el Patrimonio		
Impuestos sobre la Producción, el Consumo y las Transacciones		
Impuestos al Comercio Exterior		
Impuestos sobre Nóminas y Asimilables		
Impuestos Ecológicos		
Accesorios		
Otros Impuestos		
Contribuciones de Mejoras	0.00	0.00
Derechos	0.00	0.00
Productos de Tipo Corriente 1	0.00	0.00
Aprovechamientos de Tipo Corriente	0.00	0.00
Ingresos por Vtas de B. y Serv. Producidos en Establecimientos del Gobierno	0.00	0.00
Otras Contribuciones causadas en Ejercicios Anteriores	0.00	0.00
Participaciones y Aportaciones	0.00	0.00
Participaciones		
Aportaciones		
Convenios		
Transferencias, Asignaciones, Subsidios y Otras ayudas	128,096,382.00	150,739,529.00
Transferencias internas y Asignaciones al Sector Público	128,096,382.00	150,739,529.00
Tranferencias al Resto del Sector Público		
Subsidios y Subvenciones		
Ayudas Sociales		
Pensiones y Jubilaciones		
Transferencias a Fideicomisos, Mandatos y Análogos		
Otros Ingresos	229,311.00	606,890.00
Ingresos Financieros	198,227.00	400,344.00
Productos Financieros Corrientes	0.00	0.00
Utilidades por Participación Patrimonial	0.00	0.00
Intereses Ganados de Valores, Créditos, Bonos y Otros	0.00	0.00
Otros Ingresos Financieros	31,084.00	206,546.00
Beneficios por Variación de Inventarios	0.00	0.00
Disminución de Estimaciones, Provisiones y Reservas por Exceso	0.00	0.00
Otros Ingresos	0.00	0.00
Total de Ingresos	128,325,693.00	151,346,419.00
GASTOS Y OTRAS PÉRDIDAS		
Gastos de funcionamiento	113,884,316.00	94,238,426.00
Servicios Personales	102,442,860.00	83,139,732.00
Materiales y Suministros	395,569.00	331,640.00
Servicios Generales	11,045,887.00	10,767,054.00
Transferencia, Asignaciones, Subsidios y Otras Ayudas	0.00	0.00
Transferencias Internas y Asignaciones al Sector Público		
Transferencias al Resto del Sector Público		
Subsidios y Subvenciones		
Ayudas Sociales	0.00	0.00
Pensiones y Jubilaciones		
Transferencias a Fideicomisos, Mandatos y Análogos		
Transferencias al Exterior		



TRIBUNAL ELECTORAL DE LA CIUDAD DE MÉXICO
ESTADO DE ACTIVIDADES COMPARATIVO
AL 30 DE JUNIO DE 2020-2019

	2020	2019
Participaciones y Aportaciones	0.00	0.00
Participaciones		
Aportaciones		
Convenios		
Intereses , Comisiones y Otros Gastos de la Deuda Pública	0.00	0.00
Otros Gastos y Pérdidas Extraordinarias	0.00	0.00
Estimaciones, Depreciaciones , Deterioros, Amortizaciones , Provisiones y Reservas		
Variación de Inventarios		
Pérdidas por Constitución de Estimaciones, Deterioros, Provisiones y Reservas		
Otros Gastos	0.00	0.00
Resultado Integral de Financiamiento (R IF)		
Otras Pérdidas	0.00	0.00
Total de Gastos y Otras Pérdidas	113,884,316.00	94,238,426.00
Ahorro/Desahorro Antes de Rubros Extraordinarios		
Ingresos Extra ordinarios		
Gastos Extra ordinarios		
Ahorro /Desahorro Neto del Ejercicio	14,441,377.00	57,107,993.00

Bajo protesta de decir verdad, declaramos que los Estados Financieros y sus notas, son razonablemente correctos y son responsabilidad del emisor.

ELABORÓ


C.P. FRANCISCO HERNÁNDEZ GONZÁLEZ
JEFE DEPARTAMENTO DE CONTABILIDAD

SUPERVISÓ


L.C. TOMÁS JUAN GODINEZ TORRES
DIRECTOR DE PLANEACIÓN Y
RECURSOS FINANCIEROS

REVISÓ


C.P. MIGUEL FEDERICO GUTIÉRREZ
SUBDIRECTOR DE CONTABILIDAD
Y CONTROL

AUTORIZÓ


LIC. HÉCTOR ANGELES HERNÁNDEZ
SECRETARIO ADMINISTRATIVO



TRIBUNAL ELECTORAL DE LA CIUDAD DE MEXICO
ESTADO ANALITICO DE INGRESOS
AL 30 DE JUNIO DE 2020

FUENTE DE INGRESO	ESTIMADO (1)	AMPLIACIONES Y REDUCCIONES (2)	MODIFICADO (3=1+2)	DEVENGADO (4)	RECAUDADO (5)	DIFERENCIA (6=5-1)
IMPUESTOS	0.00	0.00	0.00	0.00	0.00	0.00
CUOTAS Y APORTACIONES DE SEGURIDAD SOCIAL	0.00	0.00	0.00	0.00	0.00	0.00
CONTRIBUCIONES DE MEJORA	0.00	0.00	0.00	0.00	0.00	0.00
DERECHOS	0.00	0.00	0.00	0.00	0.00	0.00
PRODUCTOS	0.00	0.00	0.00	0.00	0.00	0.00
CORRIENTE	0.00	0.00	0.00	0.00	0.00	0.00
CAPITAL	0.00	0.00	0.00	0.00	0.00	0.00
APROVECHAMIENTOS	0.00	0.00	0.00	0.00	0.00	0.00
CORRIENTE	0.00	0.00	0.00	0.00	0.00	0.00
CAPITAL	0.00	0.00	0.00	0.00	0.00	0.00
INGRESOS POR VENTA DE BIENES Y SERVICIOS	0.00	0.00	0.00	70,084.00	70,084.00	70,084.00
PARTICIPACIONES Y APORTACIONES	0.00	0.00	0.00	0.00	0.00	0.00
TRANSFERENCIAS, ASIGNACIONES, SUBSIDIOS Y OTRAS AYUDAS	128,639,882.00	0.00	128,639,882.00	128,639,882.00	128,639,882.00	0.00
INGRESOS DERIVADOS DE FINANCIAMIENTO	0.00	0.00	0.00	198,227.00	198,227.00	198,227.00
TOTALES	128,639,882.00	0.00	128,639,882.00	128,908,193.00	128,908,193.00	(268,311.00)

ESTADO DE ANALITICO DE INGRESOS POR FUENTE DE FINANCIAMIENTO						
TRIBUTARIOS	ESTIMADO (1)	AMPLIACIONES Y REDUCCIONES (2)	MODIFICADO (3=1+2)	DEVENGADO (4)	RECAUDADO (5)	DIFERENCIA (6=5-1)
INGRESOS DEL GOBIERNO	0.00	0.00	0.00	0.00	0.00	0.00
IMPUESTOS	0.00	0.00	0.00	0.00	0.00	0.00
CONTRIBUCIONES DE MEJORA	0.00	0.00	0.00	0.00	0.00	0.00
DERECHOS	0.00	0.00	0.00	0.00	0.00	0.00
PRODUCTOS	0.00	0.00	0.00	0.00	0.00	0.00
CORRIENTE	0.00	0.00	0.00	0.00	0.00	0.00
CAPITAL	0.00	0.00	0.00	0.00	0.00	0.00
APROVECHAMIENTOS	0.00	0.00	0.00	0.00	0.00	0.00
CORRIENTE	0.00	0.00	0.00	0.00	0.00	0.00
CAPITAL	0.00	0.00	0.00	0.00	0.00	0.00
PARTICIPACIONES Y APORTACIONES	0.00	0.00	0.00	0.00	0.00	0.00
TRANSFERENCIAS, ASIGNACIONES, SUBSIDIOS Y OTRAS AYUDAS	0.00	0.00	0.00	0.00	0.00	0.00
INGRESOS DE ORGANISMOS Y EMPRESAS	0.00	0.00	0.00	0.00	0.00	0.00
CUOTAS Y APORTACIONES DE SEGURIDAD SOCIAL	0.00	0.00	0.00	0.00	0.00	0.00
INGRESOS POR VENTAS DE BIENES Y SERVICIOS	0.00	0.00	0.00	70,084.00	70,084.00	70,084.00
TRANSFERENCIAS, ASIGNACIONES, SUBSIDIOS Y OTRAS AYUDAS	128,639,882.00	0.00	128,639,882.00	128,639,882.00	128,639,882.00	0.00
INGRESOS DERIVADOS DE FINANCIAMIENTO	0.00	0.00	0.00	0.00	0.00	0.00
INGRESOS DERIVADOS DE FINANCIAMIENTOS	0.00	0.00	0.00	198,227.00	198,227.00	198,227.00
TOTALES	128,639,882.00	0.00	128,639,882.00	128,908,193.00	128,908,193.00	(268,311.00)

Bajo protesta de decir verdad declaramos que los Estados Financieros y sus notas, son razonablemente correctos y son responsabilidad del emisor.

Elaboró

Revisó

Superviso

Autorizó

C.P. Francisco Antonio Hernández González
 Jefe de Departamento de Contabilidad

C.P. Miguel Federico Gutiérrez
 Subdirector de Contabilidad y Control

L.C. Tomás Juan Godínez Torres
 Director de Planeación y

Lic. Héctor Angeles Hernández
 Secretario Administrativo



DE ENERO - JUNIO DE 2020

CONCEPTO	PRESUPUESTO AUTORIZADO				DEVENGADO (4)	PAGADO (5)	SUB-EJERCICIO (6=3-4)
	APROBADO (1)	AMPLIACIONES/ REDUCCIONES (2)	MODIFICADO (3=1+2)				
TOTAL	128,633,882.00	39,000.00	128,678,882.00		113,884,316.29	88,591,908.93	14,794,565.71
1000 SERVICIOS PERSONALES	113,437,882.76	(1,484,000.00)	111,953,882.76		102,442,860.16	81,010,038.46	9,511,022.60
Remuneraciones al Personal de Carácter Permanente	27,427,892.28	142,800.69	27,570,692.97		24,800,388.49	24,800,388.49	2,770,304.48
Remuneraciones al Personal de Carácter Transitorio	126,000.00	519,186.60	645,186.60		597,586.60	563,308.04	47,600.00
Remuneraciones Adicionales y Especiales	16,434,066.30	3,000.00	16,437,066.30		16,371,739.30	143,467.23	65,327.00
Seguridad Social	7,230,831.48	112,872.03	7,343,703.51		5,753,707.77	4,467,996.41	1,589,995.74
Otras Prestaciones Sociales y Económicas	5,295,130.86	317,186.09	5,612,316.95		5,007,953.06	4,542,112.01	604,363.89
Pago de Estímulos a Servidores Públicos	56,923,961.84	-2,579,045.41	54,344,916.43		49,911,484.94	46,492,766.28	4,433,431.49
2000 MATERIALES Y SUMINISTROS	1,486,157.10	81,552.23	1,567,709.33		395,568.63	192,358.61	1,172,140.70
Materiales de Administración, Emisión de Documentos y Artículos Oficiales	917,637.10	-33,735.13	883,901.97		65,358.69	65,358.69	818,543.28
Alimentos y Utensilios	89,520.00	-1,709.27	87,810.73		23,119.82	10,859.81	64,690.91
Materiales Primas y Materiales de Producción y Comercialización	0.00	0.00	0.00		0.00	0.00	0.00
Materiales y Artículos de Construcción y de Reparación	76,000.00	9,961.00	85,961.00		9,961.00	9,961.00	76,000.00
Productos Químicos, Farmacéuticos y de Laboratorio	70,000.00	100,818.60	170,818.60		99,962.08	99,962.08	70,856.52
Combustibles, Lubricantes y Aditivos	190,000.00	0.00	190,000.00		190,000.00	0.00	0.00
Vestuario, Blancos, Prendas de Protección y Artículos Deportivos	15,000.00	0.00	15,000.00		0.00	0.00	15,000.00
Materiales y Suministros para Seguridad	0.00	0.00	0.00		0.00	0.00	0.00
Herramientas, Refracciones y Accesorios Menores	128,000.00	6,217.03	134,217.03		7,167.04	6,217.03	127,049.99
3000 SERVICIOS GENERALES	13,133,342.14	1,441,447.77	14,574,789.91		11,045,887.50	7,389,511.86	3,528,902.41
Servicios Básicos	1,342,463.82	(21,962.02)	1,320,501.80		1,141,923.21	902,396.54	178,578.59
Servicios de Arrendamiento	2,815,869.63	233,000.00	3,048,869.63		2,640,366.28	2,487,806.00	408,503.35
Servicios Profesionales, Científicos, Técnicos y otros Servicios	2,253,328.90	181,060.00	2,434,388.90		1,668,958.45	716,359.63	765,430.45
Servicios Financieros, Bancarios y Comerciales	245,038.44	1,000.00	246,038.44		159,348.50	126,193.78	86,689.94
Servicios de Instalación, Reparación, Mantenimiento y Conservación	2,631,040.31	909,831.68	3,540,871.99		2,588,181.31	1,157,184.03	952,690.68
Servicios de Comunicación Social y Publicidad	386,482.44	63,000.00	449,482.44		395,946.46	338,399.41	53,535.98
Servicios de Traslado y Viáticos	109,999.98	12,518.11	122,518.09		17,233.11	17,233.11	105,284.98
Servicios Oficiales	209,999.98	0.00	209,999.98		0.00	0.00	209,999.98
Otros Servicios Generales	6,000.00	40,000.00	46,000.00		38,033.00	38,033.00	7,967.00
Impuesto sobre nómina	3,133,118.64	23,000.00	3,156,118.64		2,395,897.18	1,605,906.36	760,221.46
4000 TRANSFERENCIAS, ASIGNACIONES, SUBSIDIOS Y OTRAS AYUDAS	0.00	0.00	0.00		0.00	0.00	0.00
Transferencias Internas y asignaciones al Sector Público	0.00	0.00	0.00		0.00	0.00	0.00
Transferencias al resto del Sector Público	0.00	0.00	0.00		0.00	0.00	0.00
Premios	0.00	0.00	0.00		0.00	0.00	0.00
Ayudas Sociales	0.00	0.00	0.00		0.00	0.00	0.00
Pensiones y Jubilaciones	0.00	0.00	0.00		0.00	0.00	0.00
Transferencias a Fideicomisos, Mandatos y Análogos	0.00	0.00	0.00		0.00	0.00	0.00
Transferencias al Exterior	0.00	0.00	0.00		0.00	0.00	0.00

DE ENERO - JUNIO DE 2020

CONCEPTO	PRESUPUESTO AUTORIZADO				DEVENGADO (4)	PAGADO (5)	SUB-EJERCICIO (6=3-4)
	APROBADO (1)	AMPLIACIONES/ REDUCCIONES (2)	MODIFICADO (3=1+2)				
5000 BIENES MUEBLES, INMUEBLES E INTANGIBLES	582,500.00	0.00	582,500.00	0.00	0.00	0.00	582,500.00
Mobiliario y Equipo de Administración	520,000.00	0.00	520,000.00	0.00	0.00	0.00	520,000.00
Mobiliario y Equipo Educativo y Recreativo	0.00	0.00	0.00	0.00	0.00	0.00	0.00
Equipo e Instrumental Médico y de Laboratorio	0.00	0.00	0.00	0.00	0.00	0.00	0.00
Vehículos y Equipo de Transporte	0.00	0.00	0.00	0.00	0.00	0.00	0.00
Equipo de Defensa y Seguridad	0.00	0.00	0.00	0.00	0.00	0.00	0.00
Maquinaría, Otros Equipos y Herramientas	55,500.00	0.00	55,500.00	0.00	0.00	0.00	55,500.00
Activos Biológicos	0.00	0.00	0.00	0.00	0.00	0.00	0.00
Bienes Inmuebles	0.00	0.00	0.00	0.00	0.00	0.00	0.00
Terrenos	0.00	0.00	0.00	0.00	0.00	0.00	0.00
Edificios	0.00	0.00	0.00	0.00	0.00	0.00	0.00
Activos Intangibles	7,000.00	0.00	7,000.00	0.00	0.00	0.00	7,000.00
6000 INVERSIÓN PÚBLICA	0.00	0.00	0.00	0.00	0.00	0.00	0.00
Obra pública en Bienes de Dominio Público	0.00	0.00	0.00	0.00	0.00	0.00	0.00
Obra Pública en Bienes Propios	0.00	0.00	0.00	0.00	0.00	0.00	0.00
Proyectos Productivos y Acciones de Fomento	0.00	0.00	0.00	0.00	0.00	0.00	0.00
7000 INVERSIONES FINANCIERAS Y OTRAS PROVISIONES	0.00	0.00	0.00	0.00	0.00	0.00	0.00
Inversiones para el Fomento de Actividades Productivas	0.00	0.00	0.00	0.00	0.00	0.00	0.00
Acciones y Participaciones de Capital	0.00	0.00	0.00	0.00	0.00	0.00	0.00
Compra de Títulos y Valores	0.00	0.00	0.00	0.00	0.00	0.00	0.00
Concesión de Prestamos	0.00	0.00	0.00	0.00	0.00	0.00	0.00
Inversiones en Fideicomisos, Mandatos y Otros Análogos	0.00	0.00	0.00	0.00	0.00	0.00	0.00
Otras Inversiones Financieras	0.00	0.00	0.00	0.00	0.00	0.00	0.00
Provisiones para Contingencias y otras Erogaciones Especiales	0.00	0.00	0.00	0.00	0.00	0.00	0.00
8000 PARTICIPACIONES Y APORTACIONES	0.00	0.00	0.00	0.00	0.00	0.00	0.00
Participaciones	0.00	0.00	0.00	0.00	0.00	0.00	0.00
Aportaciones	0.00	0.00	0.00	0.00	0.00	0.00	0.00
Convenios	0.00	0.00	0.00	0.00	0.00	0.00	0.00
9000 DEUDA PÚBLICA	0.00	0.00	0.00	0.00	0.00	0.00	0.00
Amortización de la Deuda Pública	0.00	0.00	0.00	0.00	0.00	0.00	0.00
Intereses de la Deuda Pública	0.00	0.00	0.00	0.00	0.00	0.00	0.00
Comisiones de la Deuda Pública	0.00	0.00	0.00	0.00	0.00	0.00	0.00
Gastos de la Deuda Pública	0.00	0.00	0.00	0.00	0.00	0.00	0.00
Costo por Coberturas	0.00	0.00	0.00	0.00	0.00	0.00	0.00
Apoyos Financieros	0.00	0.00	0.00	0.00	0.00	0.00	0.00
Adeudos de Ejercicios Fiscales Anteriores (ADEFAS)	0.00	0.00	0.00	0.00	0.00	0.00	0.00

Bajo protesta de decir verdad, declaramos que los Estados Financieros y sus notas, son razonablemente correctos y son responsabilidad del emisor.

Elaboró

C. P. Francisco Antonio Hernández González
Jefe de Departamento de Contabilidad

Revisó

C. P. Miguel Federico Gutiérrez
Subdirector de Contabilidad y Control

Supervisó

C. C. Tomás Juan Godínez Torres
Director de Planeación y Recursos Financieros

Autorizó

C. P. Héctor Ángeles Hernández
Secretario Administrativo

Cuentas	Cuentas				Variación del Periodo (4-1)
	Saldo Inicial 1	Cargos del Periodo 2	Abonos del Periodo 3	Saldo Final 4 = (1+2-3)	
ACTIVO					
Activo Circulante	36,604,981.00	1,883,438,531.00	1,877,584,971.00	42,458,541.00	5,853,560.00
Efectivo y Equivalentes	126,419.00	949,038,531.00	949,054,971.00	109,979.00	(16,440.00)
Derechos a Recibir Efectivo o Equivalentes	36,420,000.00	934,400,000.00	928,530,000.00	42,290,000.00	5,870,000.00
Derechos a Recibir Bienes o Servicios	58,562.00	0.00	0.00	58,562.00	0.00
Inventarios	0.00	0.00	0.00	0.00	0.00
Almacenes	0.00	0.00	0.00	0.00	0.00
Estimación por Pérdida o Deterioro de Activos Circulantes	0.00	0.00	0.00	0.00	0.00
Otros Activos Circulantes	0.00	0.00	0.00	0.00	0.00
Activo No Circulante	99,743,061.00	0.00	804,780.00	98,938,281.00	(804,780.00)
Inversiones Financieras a Largo Plazo	0.00	0.00	0.00	0.00	0.00
Derechos a Recibir Efectivo o Equivalentes a Largo Plazo	0.00	0.00	0.00	0.00	0.00
Bienes Inmuebles, Infraestructura y Construcciones en Proceso	146,501,617.00	0.00	0.00	146,501,617.00	0.00
Bienes Muebles	55,202,352.00	0.00	0.00	55,202,352.00	0.00
Activos Intangibles	0.00	0.00	0.00	0.00	0.00
Depreciación, Deterioro y Amortización Acumulada de Bienes	(101,960,908.00)	0.00	804,780.00	(102,765,688.00)	(804,780.00)
Activos Diferidos	0.00	0.00	0.00	0.00	0.00
Estimación por Pérdida o Deterioro de Activos no Circulantes	0.00	0.00	0.00	0.00	0.00
Otros Activos no Circulantes	0.00	0.00	0.00	0.00	0.00
TOTAL DEL ACTIVO	136,348,042.00	1,883,438,531.00	1,878,389,751.00	141,396,822.00	5,048,780.00

Bajo protesta de decir verdad declaramos que los Estados Financieros y sus Notas son razonablemente correctos y responsabilidad del emisor

ELABORÓ

REVISÓ

SUPERVISÓ

AUTORIZÓ

C.P. FRANCISCO HERNÁNDEZ GONZÁLEZ
JEFE DE DEPARTAMENTO DE CONTABILIDAD Y CONTROL

L.C. TOMÁS JUAN GÓMEZ TORRES
DIRECTOR DE FINANCIACIÓN Y RECURSOS FINANCIEROS

LIC. HECTOR ANGELES HERNÁNDEZ
SECRETARIO ADMINISTRATIVO



TRIBUNAL ELECTORAL DE LA CIUDAD DE MÉXICO
ANÁLISIS DE SALDO INICIAL Y FINAL COMPARATIVO
AL 30 DE JUNIO DE 2020 Y 2019

CONCEPTO	2020	2019
Efectivo en Bancos-Tesorería	84,980.00	147,256.00
Efectivo en Bancos Dependencias	0.00	0.00
Inversiones Temporales (hasta 3 meses)	42,290,000.00	64,903,883.00
Asignación para gastos menores de mantenimiento y reparación y otros gastos	25,000.00	25,000.00
Depositos de fondos de terceros y otros	0.00	0.00
Total de efectivo y equivalentes	42,399,980.00	65,076,139.00

CONCILIACION DE FLUJOS DE EFECTIVO NETOS

CONCEPTO	2020	2019
Ahorro/Desahorro antes de rubros extraordinarios	14,441,377.00	57,107,992.00
Movimientos de partidas (o rubros) que no afectan al efectivo	0.00	0.00
Depreciación	804,780.00	795,401.00
Amortización	0.00	0.00
Incrementos en las provisiones	3,788,779.00	271,962.00
Incremento en las inversiones producido por revaluación	0.00	0.00
Ganancia/pérdida en venta de propiedad, planta y equipo	0.00	0.00
Incremento en las cuentas por cobrar	0.00	9,006.00
Partidas extraordinarias	0.00	0.00

Bajo protesta de decir verdad, declaramos que los Estados Financieros y sus notas, son razonablemente correctos y son responsabilidad del emisor.

Elaboró


 C.P. Francisco Antonio Hernández González
 Jefe de Departamento de Contabilidad

Revisó


 C.P. Miguel Federico Gutiérrez
 Subdirector de Contabilidad
 y Control

Supervisó


 L.C. Tomás Juan Godínez Torres
 Director de Planeación y
 Recursos Financieros

Autorizó


 Lic. Héctor Angeles Hernández
 Secretario Administrativo

BASE CONTABLE: INGRESOS PERCIBIDOS-GASTOS DEVENGADOS

CONCEPTO	ENTE CONTABLE CONSOLIDADO INSTITUCIONAL
1. INGRESOS CORRIENTES	128,908,193.00
1.1 Ingresos de la Gestión:	128,639,882.00
Impuestos	
Cuotas y Aportaciones de Seguridad Social	
Contribuciones de Mejoras	
Derechos	
Productos de Tipo Corriente	
Aprovechamientos de Tipo Corriente	
Ingresos por Ventas de Bienes y Servicios	0.00
Otras Contribuciones Causadas en Ejercicios Anteriores	
Otros Ingresos de la Gestión	
1.2 Transferencias y Asignaciones Corrientes Recibidas	128,639,882.00
1.3 Donaciones Corrientes Recibidas	
1.3 Otros Ingresos	268,311.00
Ingresos Financieros	198,227.00
Productos Financieros	
Utilidad por Participación Patrimonial	
Ingresos Financieros	
Otros Ingresos Financieros	
Otros Ingresos	70,084.00
2. GASTOS CORRIENTES	113,884,316.00
2.1 Gastos de Funcionamiento	
Servicios Personales	102,442,860.00
Remuneraciones al Personal	
Contribuciones Sociales	
Materiales y Suministros	395,569.00
Servicios Generales	11,045,887.00
Intereses, Comisiones y otros Gastos de la Deuda	
2.2 Prestaciones de Seguridad Social	
2.3 Transferencias y Asignaciones Corrientes Otorgadas	
2.4 Donaciones Otorgadas	
2.5 Intereses	
Intereses Deuda Interna	
Intereses Deuda Externa	
2.6 Otros Gastos	
3. RESULTADO ECONÓMICO AHORRO/ DESAHORRO	15,023,877.00
4. INGRESOS DE CAPITAL	0.00
4.1 Recursos de Capital	0.00
Contribuciones de Capital	0.00
Venta de Activos Físicos	
Otros	
4.2 Transferencias y Asignaciones de Capital Recibidas	
4.3 Donaciones de Capital recibidas	
5. GASTOS DE CAPITAL	582,500.00
5.1 Inversión Física	0.00
Bienes Muebles	
Bienes Inmuebles	

BASE CONTABLE: INGRESOS PERCIBIDOS-GASTOS DEVENGADOS

CONCEPTO	ENTE CONTABLE
Construcciones en Proceso (Obra Pública)	
Activos Intangibles	
5.2 Transferencias y Asignaciones de Capital Otorgadas	582,500.00
6. INGRESOS TOTALES (1+4)	128,639,882.00
7. GASTOS TOTALES (2+5)	114,466,816.00
8. RESULTADOS FINANCIERO (3+4-5): Superávit/(Déficit)	14,441,377.00
9. RESULTADO PRIMARIO : (8-2.5): Superávit/(Déficit) Primario	14,441,377.00
10. FUENTES FINANCIERAS	3,788,779.00
10.1 Disminución de Activos Financieros*	
10.2 Endeudamiento Público	
Interno	
Externo	
10.4 Incremento de cuentas por pagar	
10.4 Incremento de Otros Pasivos	3,788,779.00
11. APLICACIONES FINANCIERAS	-37,019.00
11.1 Incremento de Activos Financieros*	
11.2 Amortización de la Deuda	
Interno	
Externo	
11.3 Disminución de cuentas por pagar	0.00
11.4 Disminución de Otros Pasivos	-37,019.00

* Revelar por separado el monto correspondiente a las inversiones financieras con fines de liquidez

Bajo protesta de decir verdad, declaramos que los Estados Financieros y sus notas, son razonablemente correctos y son responsabilidad del emisor.

Elaboró

Revisó

 C.P. Francisco Antonio Hernández González
 Jefe de Departamento de Contabilidad

 C.P. Miguel Federico Gutiérrez
 Sudirector de Contabilidad y Control

Supervisó

Autorizó

 L.C. Tomás Juan Godínez Torres
 Director de Planeación y
 Recursos Financieros

 Lic. Héctor Ángeles Hernández
 Secretario Administrativo

	CONCEPTO	ORIGEN	APLICACIÓN
ACTIVO			
	ACTIVO CIRCULANTE		
	Efectivo y Equivalentes		-62,276.83
	Derechos a Recibir Efectivo o Equivalentes		-22,613,883.34
	Derechos a Recibir Bienes o Servicios		39,887.18
	Inventarios		
	Almacenes		
	Estimación por Pérdida o Deterioro de Activos Circulantes		
	Otros Activos Circulantes		
	ACTIVO NO CIRCULANTE		
	Inversiones Financieras a Largo Plazo		
	Derechos a Recibir Efectivo o Equivalentes a Largo Plazo		
	Bienes Inmuebles, Infraestructura y Construcciones en Proceso		
	Bienes Muebles		2,119,546.82
	Activos Intangibles	3,037,812.66	
	Depreciación, Deterioro y Amortización Acumulada de Bienes	6,366,477.35	
	Activos Diferidos		
	Estimación por Pérdida o Deterioro de Activos No Circulantes		
	Otros Activos No Circulantes		
PASIVO			
	PASIVO CIRCULANTE		
	Cuentas por Pagar a Corto Plazo		-18,527,045.49
	Documentos por Pagar a Corto Plazo		
	Porción a Corto Plazo de la Deuda Pública a Largo Plazo		
	Títulos y Valores a Corto Plazo		
	Pasivos Diferidos a Corto Plazo		
	Fondos y Bienes de Terceros en Garantía y/o Administración a Corto Plazo		
	Provisiones a Corto Plazo		-779,269.80
	Otros Pasivos a Corto Plazo	171,527.41	
	PASIVO NO CIRCULANTE		
	Cuentas por Pagar a Largo Plazo		
	Documentos por Pagar a Largo Plazo		
	Deuda Pública a Largo Plazo		
	Pasivos Diferidos a Largo Plazo		
	Fondos y Bienes de Terceros en Garantía y/o Administración a Largo Plazo		
	Provisiones a Largo Plazo		
HACIENDA PÚBLICA / PATRIMONIO			
	HACIENDA PÚBLICA / PATRIMONIO CONTRIBUIDO		
	Aportaciones		
	Donaciones de Capital		
	Actualización de la Hacienda Pública/Patrimonio		




TRIBUNAL ELECTORAL DE LA CIUDAD DE MÉXICO
ESTADO DE CAMBIOS EN LA SITUACIÓN FINANCIERA
AL 30 DE JUNIO DE 2019


CONCEPTO	ORIGEN	APLICACIÓN
HACIENDA PÚBLICA / PATRIMONIO GENERADO		
Resultados del Ejercicio (Ahorro / Desahorro)	1,101,591.55	
Resultados de Ejercicios Anteriores		1,467,357.39
Revalúos		6,366,477.35
Reservas		
Rectificaciones de Resultados de Ejercicios Anteriores		
Resultados del Período		42,666,615.69
EXCESO O INSUFICIENCIA EN LA ACTUALIZACIÓN DE LA HACIENDA PÚBLICA/PATRIMONIO		
Resultado por Posición Monetaria		
Resultado por Tenencia de Activos No Monetarios		
TOTAL DE ACTIVO, PASIVO Y HACIENDA PÚBLICA/PATRIMONIO	<u>10,677,408.97</u>	<u>10,677,408.97</u>

Bajo protesta de decir verdad, declaramos que los Estados Financieros y sus notas, son razonablemente correctos y son responsabilidad del emisor.

Elaboró


C.P. Francisco Antonio Hernández González
Jefe de Departamento de Contabilidad

Supervisó


L.C. Tomás Juan Godínez Torres
Director de Planeación y

Revisó


C.P. Miguel Federico Gutiérrez
Subdirector de Contabilidad y Control

Autorizó


Lic. Héctor Angeles Hernández
Secretario Administrativo

AYUDAS, DONATIVOS Y SUBSIDIOS OTORGADOS	BENEFICIARIO		PRESUPUESTO EJERCIDO (Pesos con dos decimales)	CARACTERÍSTICAS
	TIPO	TOTAL		
NO APLICA				
TOTAL				

Bajo protesta de decir verdad, declaramos que los Estados Financieros y sus notas, son razonablemente correctos y son responsabilidad del emisor.

Elaboró

C.P. Francisco Antonio Hernández González
 Jefe de Departamento de Contabilidad

Revisó

C.P. Miguel Federico Gutiérrez
 Subdirector de Contabilidad y Control

Supervisó

Lic. Tomás Juan Godínez Torres
 Director de Plaqueación y Recursos Financieros

Autorizó

Lic. Héctor Ángeles Hernández
 Secretario Administrativo

Denominación de las Deudas	Moneda de Contratación	Institución o País Acreedor	Saldo Inicial del Periodo	Saldo Final del Periodo
DEUDA PÚBLICA				
Corto Plazo				
Deuda Interna				
Instituciones de Crédito				
Títulos y Valores				
Arrendamientos Financieros				
Deuda Externa				
Organismos Financieros Internacionales				
Deuda Bilateral				
Títulos y Valores				
Arrendamientos Financieros				
Subtotal Corto Plazo	NO APLICA			
Largo Plazo				
Deuda Interna				
Instituciones de Crédito				
Títulos y Valores				
Arrendamientos Financieros				
Deuda Externa				
Organismos Financieros Internacionales				
Deuda Bilateral				
Títulos y Valores				
Arrendamientos Financieros				
Subtotal Largo Plazo				
Otros Pasivos				
Total Deuda y Otros Pasivo				

Bajo protesta de decir verdad, declaramos que los Estados Financieros y sus notas, son razonablemente correctos y son responsabilidad del emisor.


Elaboró


C.P. Francisco Antonio Hernández González
Jefe de Departamento de Contabilidad

Revisó


C.P. Miguel Federico Gutiérrez
Subdirector de Contabilidad y Control

Supervisó


L.C. Tomás Juan Godínez Torres
Director de Planeación y Recursos Financieros

Autorizó


Lic. Héctor Angeles Hernández
Secretario Administrativo



TRIBUNAL ELECTORAL DE LA CIUDAD DE MÉXICO
ESTADÍSTICA ANALÍTICO DEL EJERCICIO DEL PRESUPUESTO DE GASTOS
CLASIFICACION ADMINISTRATIVA
DE ENERO - JUNIO DE 2020
(en pesos)

UNIDAD RESPONSABLE DE GASTO	APROBADO (1)	AMPLIACIONES/REDUCIONES (2)	MODIFICADO (6=1-2)	DEVENGADO (4)	PAGADO (5)	SUB EJERCICIO (6=3-4)
Total Órgano Autónomo	128,639,882.00	39,000.00	128,678,882.00	113,984,316.30	88,591,908.93	14,794,565.70
01 Pleno	50,272,422.50	(601,021.44)	49,671,401.06	45,419,485.25	35,702,516.58	4,251,915.81
02 Presidencia	3,502,261.54	0.00	3,502,261.54	3,118,621.90	2,440,642.19	383,639.64
03 Secretaría General	5,625,112.29	2,402.21	5,627,514.50	4,913,550.68	3,860,664.08	713,963.82
04 Secretaría Administrativa	18,001,525.73	1,294,448.23	19,295,973.96	15,418,861.26	10,795,226.82	3,877,112.70
05 Contraloría Interna	5,784,716.71	(155,500.00)	5,629,216.71	4,680,325.13	3,603,180.11	948,891.58
06 Dirección General Jurídica	3,661,719.38	0.00	3,661,719.38	3,464,496.77	2,759,724.68	197,222.61
07 Coordinación de Comunicación Social y Relaciones Públicas	2,792,930.18	56,500.00	2,849,430.18	2,688,366.26	2,143,651.04	161,063.92
08 Coordinación de Transparencia y Datos Personales	2,233,243.39	9,192.66	2,242,436.05	2,034,153.24	1,607,983.44	208,282.81
09 Instituto de Formación y Capacitación	2,733,187.48	0.00	2,733,187.48	2,257,101.66	1,791,928.13	476,085.82
10 Comisión de Controversias Laborales y Administrativas	2,089,297.92	0.00	2,089,297.92	1,978,317.69	1,560,894.28	110,980.23
11 Unidad de Servicios Informáticos	7,502,099.03	277,906.36	7,780,005.39	6,800,375.58	5,683,080.89	979,629.81
12 Unidad de Estadística y Jurisprudencia	2,546,139.53	144,595.05	2,690,734.58	2,384,410.51	1,930,381.57	306,324.07
13 Coordinación de Difusión y Publicación	2,301,396.52	44,881.62	2,346,278.14	2,174,740.60	1,736,582.90	171,537.54
14 Coordinación de Archivo	2,596,968.29	0.00	2,596,968.29	2,448,638.44	1,950,589.03	148,329.85
15 Coordinación de Derechos Humanos y Género	2,226,734.80	97,233.30	2,323,968.10	2,128,880.47	1,684,516.34	195,087.63
16 Defensoría Pública de Participación Ciudadana de Procesos Democráticos	5,207,496.84	(1,227,713.02)	3,979,783.82	3,098,077.48	2,228,955.15	881,706.34
17 Coordinación de Vinculación y Relaciones Internacionales	2,850,868.79	96,075.03	2,946,943.82	2,768,111.97	2,257,439.60	178,831.85
18 Director de la Unidad Especializada de Procedimientos Sancionadores	6,711,761.08	0.00	6,711,761.08	6,107,801.41	4,854,152.10	603,959.67

Bajo protesta de decir verdad, declaramos que los Estados Financieros y sus notas, son razonablemente correctos y son responsabilidad del emisor.

ELABORÓ

REVISÓ

SUPERVISÓ

AUTORIZÓ

C.P. FRANCISCO HERNÁNDEZ GONZÁLEZ
JEFE DE DEPARTAMENTO DE CONTABILIDAD Y CONTROL

C.P. MIGUEL FEDERICO GUTIÉRREZ
SUDIRECTOR DE CONTABILIDAD Y CONTROL

LIC. HÉCTOR ANGELES HERNÁNDEZ
SECRETARIO ADMINISTRATIVO



BUNAL ELECTORAL DE LA CIUDAD DE MÉXICO
Estado Analítico del Ejercicio del Presupuesto de Egresos

Clasificación por Objeto Funcional (Por Tipo de Gasto)

DE ENERO - JUNIO DE 2020

FI	F	SF	DENOMINACIÓN	PRESUPUESTO (Pesos con dos decimales)					SUB EJERCICIO (6=3-4)
				ORIGINAL (1)	AMPLACIONES/ REDUCCIONES (2)	MODIFICADO (3=1+2)	DEVENGADO (4)	PAGADO (5)	
01			Gobierno	128,639,882.00	39,000.00	128,678,882.00	113,884,316.30	88,591,908.93	14,794,565.70
03			Coordinación de la Política de Gobierno	128,639,882.00	39,000.00	128,678,882.00	113,884,316.30	88,591,908.93	14,794,565.70
	09		Otros	128,639,882.00	39,000.00	128,678,882.00	113,884,316.30	88,591,908.93	14,794,565.70
			Impartición de Justicia						
			TOTAL URG	128,639,882.00	39,000.00	128,678,882.00	113,884,316.30	88,591,908.93	14,794,565.70

Bajo protesta de decir verdad, declaramos que los Estados Financieros y sus notas, son razonablemente correctos y son responsabilidad del emisor.

Elaboró

C.P. Francisco Antonio Hernández González
Jefe de Departamento de Contabilidad

Revisó

C.P. Miguel Federico Gutiérrez
Subdirector de Contabilidad
Contabilidad y Control

Supervisó

L.C. Tomas Juan Godínez Torres
Director de Planeación y
Recursos Financieros

Autorizó

Lic. Hector Angeles Hernandez
Secretario Administrativo



DENOMINACIÓN	EGRESOS						SUB-EJERCICIO (6=3+4)
	ORIGINAL (1)	AMPLIACIONES/ REDUCCIONES (2)	MODIFICADO (3=1+2)	DEVENGADO (4)	PAGADO (5)		
GASTO CORRIENTE	128,057,382.00	39,000.00	128,096,382.00	113,884,316.29	88,591,908.93		14,212,065.71
1000 SERVICIOS PERSONALES	113,437,882.76	(1,484,000.00)	111,953,882.76	102,442,860.16	81,010,038.46		9,511,022.60
2000 MATERIALES Y SUMINISTROS	1,486,157.10	81,552.23	1,567,709.33	395,568.63	192,358.61		1,172,140.70
3000 SERVICIOS GENERALES	13,133,342.14	1,441,447.77	14,574,789.91	11,045,887.50	7,389,511.86		3,528,902.41
4000 TRANSFERENCIAS, ASIGNACIONES, SUBSIDIOS Y OTRAS AYUDAS	0.00	0.00	0.00	0.00	0.00		0.00
GASTO DE CAPITAL	582,500.00	0.00	582,500.00	0.00	0.00		582,500.00
5000 BIENES MUEBLES, INMUEBLES E INTANGIBLES	582,500.00	0.00	582,500.00	0.00	0.00		582,500.00
6000 INVERSIÓN PÚBLICA	0.00	0.00	0.00	0.00	0.00		0.00
7000 INVERSIONES FINANCIERAS Y OTRAS PROVISIONES	0.00	0.00	0.00	0.00	0.00		0.00
8000 PARTICIPACIONES Y APORTACIONES	0.00	0.00	0.00	0.00	0.00		0.00
9000 DEUDA PÚBLICA	0.00	0.00	0.00	0.00	0.00		0.00
Total del Gasto	128,639,882.00	39,000.00	128,678,882.00	113,884,316.29	88,591,908.93		14,794,565.71

Bajo protesta de decir verdad, declaramos que los Estados Financieros y sus notas, son razonablemente correctos y son responsabilidad del emisor.

Elaboró

C.P. Francisco Antonio Hernández
 González
 Jefe de Departamento de Contabilidad

Revisó

C.P. Miguel Federico Gutiérrez
 Supervisor de Contabilidad
 y Control

Supervisó

Tomás Juan Godínez Torres
 Director de Planeación y
 Recursos Financieros

Autorizó

Héctor Ángeles Hernández
 Secretario Administrativo



TRIBUNAL ELECTORAL DE LA CIUDAD DE MÉXICO
ESTADO ANALITICO DEL ENDEUDAMIENTO
AL 30 DE JUNIO DE 2020

(en pesos)


Identificación de Crédito o Instrumento	Contratación / Colocación	Amortización	Endeudamiento Neto
	A	B	C = A - B
Créditos Bancarios			
NO APLICA			
Total Créditos Bancarios			
Otros instrumentos de Deuda			
Total Otros instrumentos de Deuda			
Total			

Bajo protesta de decir verdad, declaramos que los Estados Financieros y sus notas, son razonablemente correctos y son responsabilidad del emisor.

Elaboró


 C.P. Francisco Antonio Hernández González
 Jefe de Departamento de Contabilidad

Revisó


 C.P. Miguel Federico Gutiérrez
 Subdirector de Contabilidad y Control

Supervisó


 L.C. Tomás Juan Godínez Torres
 Director de Planeación y Recursos Financieros

Autorizó


 Lic. Héctor Angeles Hernández
 Secretario Administrativo



TRIBUNAL ELECTORAL DE LA CIUDAD DE MÉXICO
INTERESES DE LA DEUDA
AL 30 DE JUNIO DE 2020
(en pesos)

Identificación de Crédito o Instrumento	Contratación / Colocación	Amortización	Endeudamiento Neto
	A	B	C = A - B
Créditos Bancarios			
NO APLICA			
Otros instrumentos de Deuda			
Total			

Bajo protesta de decir verdad, declaramos que los Estados Financieros y sus notas, son razonablemente correctos y son responsabilidad del emisor.

Elaboró


C.P. Francisco Antonio Hernández González
Jefe de Departamento de Contabilidad

Revisó


C.P. Miguel Federico Gutiérrez
Subdirector de Contabilidad y Control

Supervisó


L.C. Tomás Juan Godínez Torres
Director de Planeación y Recursos Financieros

Autorizó


Lic. Héctor Angeles Hernández
Secretario Administrativo



DENOMINACIÓN	EGRESOS				SUB EJERCICIO (6=3-4)
	ORIGINAL (1)	AMPLACIONES/ REDUCCIONES (2)	MODIFICADO (3=1+2)	DEVENGADO (4)	
PROGRAMAS					
Subsidios: Sector Social y Privado o Entidades Federativas y Municipios					
Sujetos a Reglas de Operación					
Otros Subsidios					
Desempeño de las Funciones					
Prestación de Servicios Públicos					
Provisión de Bienes Públicos					
Planeación, Seguimiento y Evaluación de Políticas Públicas					
Promoción y Fomento					
Regulación y Supervisión					
Funciones de las Fuerzas Armadas (únicamente Gobierno Federal)					
Específicos					
Proyectos de Inversión					
Administrativos y de Apoyo					
Apoyo al Proceso Presupuestario y para mejorar la Eficiencia Institucional					
Apoyo a la Función Pública y al Mejoramiento de la Gestión					
Operaciones Ajenas					
Compromisos					
Obligaciones de Cumplimiento de Resolución Jurisdiccional					
Desastres Naturales					
Obligaciones					
Pensiones y Jubilaciones					
Aportaciones a la Seguridad Social					
Aportaciones a Fondos de Estabilización					
Aportaciones a Fondos de Inversión y Reestructura de Pensiones					
Programas de Gasto Federalizado (Gobierno Federal)					
Gasto Federalizado					
PARTICIPACIONES A ENTIDADES FEDERATIVAS Y MUNICIPIOS					
COSTO FINANCIERO, DEUDA O APOYOS A DEUDORES Y AHORRADORES DE LA BANCA					
ADEUDOS DE EJERCICIOS FISCALES ANTERIORES					

NO APLICA

Elaboró


C.P. Francisco Antonio Hernández González
Jefe de Departamento de Contabilidad


C.P. Miguel Federico Gutiérrez
Subdirector de Contabilidad y Control


L.C. Tomás Juan Godínez Torres
Director de Planeación y Recursos Financieros

Autorizó


Lic. Hector A. Angeles Hernández
Secretario Administrativo

Bajo protesta de decir verdad, declaramos que los Estados Financieros y sus notas, son razonablemente correctos y son responsabilidad del emisor.



TRIBUNAL ELECTORAL DE LA CIUDAD DE MÉXICO
INFORME DE PASIVOS CONTINGENTES
AL 30 DE JUNIO DE 2020

(en pesos)

PASIVO CONTINGENTE

En cumplimiento a lo dispuesto por los artículos 46, fracción I, inciso d y 52 de la Ley General de Contabilidad Gubernamental, en específico al Informe Sobre Pasivos Contingentes, me permito informar que no se tienen provisiones creadas en el año 2020 la "provisión para contingencias laborales" por un importe de \$779,270 fue creada en diciembre de 2019. De acuerdo a lo señalado en el Artículo 13 fracción V de la Ley de Disciplina Financiera de las Entidades Federativas y los Municipios, se establece que la asignación global de servicios personales aprobada originalmente en el Presupuesto de Egresos no podrá incrementarse durante el ejercicio fiscal. Lo anterior, exceptuando el pago de sentencias laborales definitivas emitidas por la autoridad competente. Sin embargo de acuerdo Al V lineamiento para otorgar el visto bueno previo al ejercicio de los recursos autorizados para cubrir los gastos por conciliaciones de juicios en trámite promovidos en contra de la administración pública de la Ciudad de México o por liquidaciones de laudos emitidos o sentencias definitivas dictados por autoridad competente favorables al Capital humano al servicio de la Administración Pública de la Ciudad de México, para el año 2019." publicados en la Gaceta Oficial de la Ciudad de México el 22 de marzo de 2019 señala lo siguiente. "Son las responsables del manejo y aplicación de su presupuesto autorizado, en caso de no contar con suficiencia en la partida específica, deberán cancelar o disminuir el alcance de las acciones programadas con base en su presupuesto, salvo las orientadas al concepto de servicios personales, con la finalidad de que tramiten las correspondientes Adecuaciones Presupuestarias Compensadas que les permitan asignar los recursos suficientes para el cumplimiento de sus compromisos económicos derivados de conciliaciones de juicios en trámite promovidos en contra de la Administración Pública de la Ciudad de México o por liquidaciones", es por ello que se mantendrá dicha provision a partir de esa fecha.

Lo anterior, de conformidad con lo establecido en el capítulo VII, numeral III, inciso g) del Manual de Contabilidad Gubernamental emitido por el CONAC, donde se establece en términos generales que:

"Los pasivos contingentes son obligaciones que tienen su origen en hechos específicos e independientes del pasado que en el futuro pueden ocurrir o no y, de acuerdo con lo que acontezca, desaparecen o se convierten en pasivos reales por ejemplo, juicios, garantías, avales, costos de planes de pensiones, jubilaciones, etc."

Bajo protesta de decir verdad, declaramos que los Estados Financieros y sus notas, son razonablemente correctos y son responsabilidad del emisor.

[A large, faint, diagonal line or signature spans across the top half of the page.]

Elaboró

[Handwritten signature of C.P. Francisco Antonio Hernández González]

C.P. Francisco Antonio Hernández González
Jefe de Departamento de Contabilidad

Revisó

[Handwritten signature of C.P. Miguel Federico Gutiérrez]

C.P. Miguel Federico Gutiérrez
Subdirector de Contabilidad y Control

Supervisó

[Handwritten signature of L.C. Tomás Juan Godínez Torres]

L.C. Tomás Juan Godínez Torres
Director de Planeación y
Recursos Financieros

Autorizó

[Handwritten signature of Lic. Héctor Angeles Hernández]

Lic. Héctor Angeles Hernández
Secretario Administrativo