



TRIBUNAL ELECTORAL DE LA CIUDAD DE MÉXICO
ESTADO DE SITUACIÓN FINANCIERA COMPARATIVO
SEPTIEMBRE DE 2019 Y 2018

ACTIVO			PASIVO		
ACTIVO CIRCULANTE	<u>2019</u>	<u>2018</u>	PASIVO CIRCULANTE	<u>2019</u>	<u>2018</u>
Efectivo y Equivalentes de Efectivo	105,156.00	302,662.00	Cuentas por Pagar a Corto Plazo	53,994,212.00	12,810,459.00
Efectivo			Servicios Personales	47,153,122.00	326,266.00
Bancos/Tesorería	80,156.00	92,027.00	Proveedores	2,308,607.00	2,885,940.00
Bancos/Dependencias y otros			Subsidios, Participaciones y Aportaciones		
Inversiones Temporales (Hasta 3			Contratistas		
Meses)			Transferencias Otorgadas		
Fondos con Afectación Específica	25,000.00	210,635.00	Intereses y Comisiones		
Depósitos de Fondos de Terceros			Retenciones y Contribuciones	4,532,483.00	9,598,253.00
			Devoluciones de Contribuciones		
			Otras Cuentas por Pagar a Corto Plazo		
Efectivo o Equivalentes de Efectivo a Recibir	64,028,863.00	77,490,731.00			
Inversiones Financieras	63,970,000.00	77,450,000.00	Documentos por Pagar a Corto Plazo	0.00	0.00
Cuentas por Cobrar					
Deudores Diversos	58,863.00	40,731.00	Porción a Corto Plazo de la Deuda Pública a Largo Plazo	0.00	0.00
Contribuciones por Recuperar			Deuda Pública Interna		
Deudores por Anticipos de			Deuda Pública Externa		
Préstamos Otorgados a Corto			Arrendamiento Financiero		
			Titulos y Valores a Corto Plazo	0.00	0.00
			Deuda Pública Interna		
Bienes o Servicios a Recibir	0.00	0.00	Deuda Pública Externa		
Anticipos a Corto Plazo	0.00	0.00	Arrendamiento Financiero		
Inventarios	0.00	0.00	Fondos y Bienes de Terceros en Administración y/o en Garantía a Corto Plazo	0.00	0.00
Inventario de Mercancías para la					
Reventa					
Inventarios de Mercancías					
Inventarios de Mercancías en					
Proceso de Elaboración					
Inventarios de Materias Primas,					
Materiales y Suministros para			Pasivos Diferidos a Corto Plazo	0.00	0.00
Producción			Ingresos Cobrados por Adelantado		
Mercancías en Tránsito			Intereses Cobrados por Adelantado		
Almacén	0.00	0.00	Provisiones a Corto Plazo	0.00	0.00
Almacén de Materiales y					
Suministros de Consumo			Otros Pasivos a Corto Plazo	15,450.00	1,308,538.00
Otros Activos Circulantes			Total de Pasivos Circulantes	54,009,662.00	14,118,997.00
Total de Activos Circulantes	64,134,019.00	77,793,393.00	PASIVO NO CIRCULANTE		
			Cuentas por Pagar a Largo Plazo	0.00	0.00
ACTIVO NO CIRCULANTE			Contratistas		
Efectivo o Equivalentes a Recibir en el Largo Plazo	0.00	0.00	Documentos por Pagar	0.00	0.00
Inversiones Financieras			Documentos Comerciales		
Documentos por Cobrar			Documentos con Contratistas		
Deudores Diversos					
Contribuciones			Deuda Pública a Largo Plazo	0.00	0.00
Préstamos Otorgados			Deuda Pública Interna		
			Deuda Pública Externa		
Bienes Inmuebles	89,955,756.00	94,169,330.00	Arrendamiento Financiero		
Terrenos	18,817,553.00	18,817,553.00			
Edificios	127,684,063.00	127,684,063.00	Fondos y Bienes de Terceros en Administración y/o en Garantía a Largo Plazo	0.00	0.00
Infraestructura					
Construcciones en Proceso (Obra					
Pública)					
Depreciación, deterioro y	(56,545,860.00)	(52,332,286.00)			
amortización acumulada					



TRIBUNAL ELECTORAL DE LA CIUDAD DE MÉXICO
ESTADO DE SITUACIÓN FINANCIERA COMPARATIVO
SEPTIEMBRE DE 2019 Y 2018

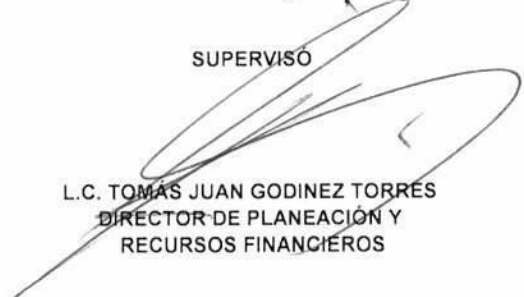
ACTIVO			PASIVO		
	2019	2018	2019	2018	
Bienes Muebles	14,140,276.00	14,661,765.00	Pasivos Diferidos a Largo Plazo	0.00	0.00
Mobiliario y Equipo de Administración	39,611,635.00	40,163,466.00	Provisiones a Largo Plazo	0.00	0.00
Mobiliario y Equipo Educacional y Recreativo	2,027,923.00	1,285,250.00	Otros Pasivos a Largo Plazo	0.00	0.00
Equipo e Instrumental Médico y de Laboratorio					
Equipo de Transporte	2,836,761.00	2,836,761.00			
Equipo de Defensa y Seguridad					
Maquinaria, Otros Equipos y Herramientas	8,842,725.00	7,450,761.00	Total de Pasivos no Circulantes	0.00	0.00
Colecciones, Obras de Arte y Objetos Valiosos					
Activos Biológicos			Total de Pasivo	54,009,662.00	14,118,997.00
Otros Bienes Muebles		0.00			
Depreciación, deterioro y amortización acumulada	(39,178,768.00)	(37,074,473.00)	HACIENDA PÚBLICA / PATRIMONIO		
Activos Intangibles	0.00	265,571.00	Patrimonio Contribuido	0.00	0.00
Software	266,894.00	213,468.00	Aportaciones		
Patentes, Marcas y Derechos Concesiones y Franquicias			Revaluaciones		
Licencias	2,770,918.00	2,756,999.00	Donaciones de Capital		
Amortización activos intangibles	(3,037,812.00)	(2,704,896.00)	Patrimonio Generado	114,220,389.00	172,771,062.00
Activos Diferidos	0.00	0.00	Resultado del ejercicio: Ahorro /Desahorro	8,418,281.00	59,036,575.00
Estudios y Proyectos			Resultado de Ejercicios Anteriores	187,909,219.00	193,820,434.00
Derechos sobre Bienes en Régimen de Arrendamiento			Superávit o Déficit Acumulado	16,655,330.00	12,025,707.00
Gastos Pagados por Adelantado a Largo Plazo			Modificaciones al Patrimonio	0.00	0.00
Anticipos a Largo Plazo			Utilidad o Pérdida del Ejercicio	0.00	0.00
Beneficios al Retiro de Empleados Pagados por Adelantado			Exceso o Insuficiencia en la Actualización del Patrimonio pagado por adelantado.		
Otros Activos no Circulantes	0.00	0.00	Pagados por Adelantado		
Total de Activos no Circulantes	104,096,032.00	109,096,666.00	Revalúos	(98,762,441.00)	(92,111,654.00)
			Reservas	0.00	0.00
Total de Activos	168,230,051.00	186,890,059.00	Hacienda Pública / Patrimonio Total	114,220,389.00	172,771,062.00
			Total Pasivo y Patrimonio/Hda Pública	168,230,051.00	186,890,059.00

Bajo protesta de decir verdad, declaramos que los Estados Financieros y sus notas, son razonablemente correctos y son responsabilidad del emisor.


ELABORÓ


C.P. FRANCISCO HERNÁNDEZ GONZÁLEZ
JEFE DEPARTAMENTO DE CONTABILIDAD


SUPERVISÓ


L.C. TOMÁS JUAN GODINEZ TORRES
DIRECTOR DE PLANEACIÓN Y RECURSOS FINANCIEROS

REVISÓ


C.P. MIGUEL FEDERICO GUTIÉRREZ
ENCARGADO DEL DESPACHO DE LA SUBDIRECCIÓN DE CONTABILIDAD Y CONTROL

AUTORIZÓ


LIC. HÉCTOR ÁNGELES HERNÁNDEZ
SECRETARIO ADMINISTRATIVO