



TRIBUNAL ELECTORAL DE LA CIUDAD DE MÉXICO
SECRETARÍA ADMINISTRATIVA

ESTADOS FINANCIEROS
AL 30 DE SEPTIEMBRE 2019

<u>INDICE</u>	<u>Paq.</u>
CONCILIACIÓN BANCARIA BANCO SANTANDER CTA. 3031	1
CONCILIACIÓN BANCARIA BBVA BANCOMER CTA. 7193	2
ESTADO DE SITUACIÓN FINANCIERA	3
NOTAS INFORMATIVAS AL SEGURO DE RETIRO	4
NOTAS INFORMATIVAS A LOS ESTADOS FINANCIEROS	5/6/7/8
ANÁLISIS DE MOVIMIENTOS DEL FONDO DE RETIRO	9-9C
ACTIVO	
CIRCULANTE	
BANCOS	10
DEUDORES DIVERSOS	11
INVERSIONES	12
PASIVO	
CIRCULANTE	
PROVEEDORES	13/14/15
SERVICIOS PERSONALES POR PAGAR A CORTO PLAZO	16
RETENCIONES Y CONTRIBUCIONES POR PAGAR A CORTO PLAZO	17
PROVISIONES A CORTO PLAZO	18
OTROS PASIVOS A CORTO PLAZO	19
ESTADO DE RESULTADOS ACUMULADO	20/21
SERVICIOS PERSONALES	22
MATERIALES Y SUMINISTROS	23
SERVICIOS GENERALES	24/25
ANALITICO DEL EJERCICIO PRESUPUESTAL	
SERVICIOS PERSONALES	26
MATERIALES Y SUMINISTROS	27
SERVICIOS GENERALES	28/29
BIENES MUEBLES E INMUEBLES	30
REPLANTEAMIENTO DEL PRESUPUESTO AUTORIZADO	
SERVICIOS PERSONALES	31
MATERIALES Y SUMINISTROS	32
SERVICIOS GENERALES	33/34
BIENES MUEBLES E INMUEBLES	35
PRESUPUESTO EJERCIDO MENSUAL	
SERVICIOS PERSONALES	36
MATERIALES Y SUMINISTROS	37
SERVICIOS GENERALES	38
BIENES MUEBLES E INMUEBLES	39
RESUMEN ANALITICO DEL EJERCICIO PRESUPUESTAL	40
ESTADO DE ORIGEN Y APLICACIÓN DE RECURSOS	41



TRIBUNAL ELECTORAL DE LA CIUDAD DE MÉXICO
SECRETARÍA ADMINISTRATIVA

ESTADOS FINANCIEROS
AL 30 DE SEPTIEMBRE 2019

ESTADO DE FLUJO DE EFECTIVO	42
GRAFICAS DEL PRESUPUESTO EJERCIDO ACUMULADO	43/44/45
ESTADO DE SITUACION FINANCIERA COMPARATIVO	46/47
ESTADO DE VARIACIONES EN LA HACIENDA PUBLICA/PATRIMONIO	48
ESTADO DE FLUJO DE EFECTIVO COMPARATIVO	49/50
ESTADO DE ACTIVIDADES COMPARATIVO	51/52
ESTADO ANALITICO DE INGRESOS PRESUPUESTARIOS	53
ESTADO DEL EJERCICIO DEL PRESUPUESTO DE EGRESOS	54/55
REPORTE ANALITICO DEL ACTIVO	56
ANALISIS DEL SALDO INICIAL Y FINAL	57
CUENTA ECONOMICA (CUENTA DOBLE)	58/59
ESTADO DE CAMBIOS EN LA SITUACIÓN FINANCIERA	60/61
AYUDAS, DONATIVOS Y SUBSIDIOS	62
PROGRAMA Y PROYECTOS DE INSTRUCCIÓN	63
ESTADO ANALÍTICO DE LA DEUDA OTROS PASIVOS	64
ESTADO ANALÍTICO DEL EJERCICIO DEL PRESUPUESTO DE EGRESOS (CLASIFICACIÓN ADMINISTRATIVA)	65
ESTADO ANALÍTICO DEL EJERCICIO DEL PRESUPUESTO DE EGRESOS CLASIFICACIÓN POR OBJETO FUNCIONAL (POR TIPO DE GASTO)	66
ESTADO ANALÍTICO DEL EJERCICIO DEL PRESUPUESTO DE EGRESOS CLASIFICACIÓN ECONÓMICA POR OBJETO (POR TIPO DE GASTO)	67
ESTADO ANALÍTICO DEL ENDEUDAMIENTO	68
INTERES DE LA DEUDA PÚBLICA	69
ESTADO ANALÍTICO DEL EJERCICIO DEL PRESUPUESTO DE EGRESOS CLASIFICACIÓN PROGRAMÁTICA	70
INFORME DE PASIVOS CONTINGENTES	71
CONCILIACIÓN ENTRE LOS INGRESOS PRESUPUESTARIOS Y LOS CONTABLES	72
CONCILIACION CONTABLE-PRESUPUESTAL	73
INDICADORES	74



TRIBUNAL ELECTORAL DE LA CIUDAD DE MÉXICO
SECRETARÍA ADMINISTRATIVA

ESTADO DE SITUACIÓN FINANCIERA AL 30 DE SEPTIEMBRE DE 2019

ACTIVO		PASIVO	
CIRCULANTE		CIRCULANTE	
EFFECTIVO Y EQUIVALENTES	105,156.55	CUENTAS POR PAGAR A CORTO PLAZO	53,994,211.89
DERECHOS A RECIBIR EFECTIVO O EQUIVALENTES (NOTA 1)	64,028,862.60	PROVISIONES A CORTO PLAZO	0.00
DERECHOS A RECIBIR BIENES O SERVICIOS	0.00	OTROS PASIVOS A CORTO PLAZO	15,450.00
TOTAL ACTIVO CIRCULANTE	64,134,019.15	TOTAL PASIVO CIRCULANTE	54,009,661.89
FIJO		SUMA EL PASIVO	54,009,661.89
BIENES INMUEBLES INFRAESTRUCTURA Y CONSTRUCCIONES EN PROCESO (NOTA 2)	146,501,616.67		
BIENES MUEBLES	53,319,043.76		
ACTIVOS INTANGIBLES	3,037,812.66		
DEPRECIACIÓN, DETERIORO Y AMORTIZACIÓN ACUMULADA	(98,762,441.06)		
TOTAL ACTIVO FIJO	104,096,032.03		
TOTAL ACTIVO NO CIRCULANTE	104,096,032.03		
		CAPITAL	
		HACIENDA PÚBLICA/PATRIMONIO	
		RESULTADO DEL EJERCICIO (AHORRO/DESAHORRO)	16,655,330.47
		RESULTADO DE EJERCICIOS ANTERIORES	187,909,218.82
		REVALUOS	(98,762,441.06)
		TOTAL HACIENDA PÚBLICA PATRIMONIO	105,802,108.23
		UTILIDAD O PÉRDIDA DEL EJERCICIO	8,418,281.06
		SUMA EL CAPITAL	114,220,389.29
SUMA EL ACTIVO	168,230,051.18	SUMA EL PASIVO Y CAPITAL	168,230,051.18

CUENTAS DE ORDEN			
LEY DE INGRESOS ESTIMADA		250,949,214.00	
PRESUPUESTO DE INGRESOS POR EJECUTAR			50,926,844.00
MODIFICACIÓN AL PRESUPUESTO DE INGRESOS ESTIMADO	200,000.00		
PRESUPUESTO DE INGRESOS DEVENGADO			(1,153,308.52)
PRESUPUESTO DE INGRESOS RECAUDADO			201,375,678.52
PRESUPUESTO DE EGRESOS APROBADO			250,949,214.00
PRESUPUESTO DE EGRESOS POR EJERCER	23,114,496.61		
MODIFICACIÓN AL PRESUPUESTO DE EGRESOS APROBADO			200,000.00
PRESUPUESTO DE EGRESOS COMPROMETIDO	36,028,396.48		
PRESUPUESTO DE EGRESOS DEVENGADO	6,225,237.11		
PRESUPUESTO DE EGRESOS EJERCIDO	46,960,712.75		
PRESUPUESTO DE EGRESOS PAGADO	138,820,371.05		

Bajo protesta de decir verdad, declaramos que los estados financieros y sus notas, son razonablemente correctos y son responsabilidad del emisor.

ELABORÓ

C.P. FRANCISCO HERNÁNDEZ GONZÁLEZ
JEFE DE DEPARTAMENTO DE CONTABILIDAD

SUPERVISÓ

L.C. TOMÁS JUAN GODINEZ TORRES
DIRECTOR DE PLANEACIÓN Y
RECURSOS FINANCIEROS

REVISÓ

C.P. MIGUEL FEDERICO GUTIÉRREZ
ENCARGADO DEL DESPACHO DE LA
SUBDIRECCIÓN DE CONTABILIDAD
Y CONTROL

AUTORIZÓ

LIC. HÉCTOR ÁNGELES HERNÁNDEZ
SECRETARIO ADMINISTRATIVO



TRIBUNAL ELECTORAL DE LA CIUDAD DE MÉXICO
SECRETARIA ADMINISTRATIVA

NOTAS INFORMATIVAS DEL ESTADO DE SITUACIÓN FINANCIERA AL 30 DE SEPTIEMBRE DE 2019

EN EL EJERCICIO 2007, SE CONTRATÓ EL NUEVO SEGURO INDIVIDUALIZADO DE RETIRO SEGÚN ACUERDO PLENARIO No. 027/2007 DE FECHA 15 DE MARZO CON LA ASEGURADORA METLIFE MÉXICO, S.A. EL SALDO DE ESTE SEGURO DE LOS SERVIDORES PÚBLICOS DEL T.E.C.D.M.X. ASCIENDE A LA CANTIDAD DE \$23'021,432.01 Y SE INTEGRA ÚNICAMENTE DE LAS APORTACIONES EFECTUADAS HASTA ESTA FECHA, TANTO DEL SERVIDOR PÚBLICO COMO DEL T.E.C.D.M.X. COMO SE DETALLA EN LAS HOJAS 9, 9-A, 9-B Y 9-C.

NOTAS A LOS ESTADOS FINANCIEROS

NOTA 1

DERECHOS A RECIBIR EFECTIVO O EQUIVALENTES: EN ESTE RUBRO SE ENCUENTRAN DEVENGADOS O COMPROMETIDOS LOS RECURSOS CORRESPONDIENTES A LOS SIGUIENTES CONCEPTOS:

CONCEPTO	IMPORTE	COMENTARIOS
SERVICIOS PERSONALES	46,937,585.00	IMPORTE DEVENGADO Y EJERCIDO POR 28,102 MDP, QUE CORRESPONDEN AL "AGUINALDO", 10,450 MDP A "OTRAS PRESTACIONES SOCIALES Y ECONÓMICAS" 6,019 "SUELDOS", Y "APORTACIONES DE SEGURIDAD SOCIAL" 2,366 MILES DE PESOS "PRIMAS QUINQUENALES Y DE VACACIONES"; DISPONIBLES QUE FUERON CALENDARIZADOS ACORDE A LAS MINISTRACIONES AUTORIZADAS POR LA SECRETARIA DE ADMINISTRACION Y FINANZAS DE LA CIUDAD DE MÉXICO, ESTOS IMPORTES REPRESENTAN EL 99.22 % Y SE PROGRAMARON EN BASE A LA PLANTILLA DEL PERSONAL AUTORIZADA, Y SE EJERCIERON EN BASE AL ACUERDO PARA OTORGAR A LAS PERSONAS SERVIDORAS PÚBLICAS DEL TRIBUNAL ELECTORAL DE LA CIUDAD DE MÉXICO DIVERSAS PRESTACIONES AUTORIZADO POR EL PLENO CON FECHA 26 DE SEPTIEMBRE DE 2019, EN BASE A LA REFORMA AL ARTÍCULO CUARTO TRANSITORIO DE LEY DE AUSTERIDAD, TRANSPARENCIA EN REMUNERACIONES, PRESTACIONES Y EJERCICIO DE RECURSOS DE LA CIUDAD DE MÉXICO QUE SE PUBLICO EN LA GACETA OFICIAL DE LA CIUDAD DE MÉXICO EL 22 DE AGOSTO DEL PRESENTE EJERCICIO FISCAL. EL .78.% RESTANTE SON RECURSOS DE AYUDA DE SERVICIO SOCIAL Y SUELDOS ASIMILADOS A SALARIOS DEL TECDMX POR PAGAR.
IMPORTE DEVENGADO POR CONCEPTO DE CUOTAS DEL SAR, ISR, ISN, ISSSTE Y FOVISSSTE (RETENIDAS Y PATRONALES)	4,532,482.65	IMPORTE DEVENGADO, QUE CORRESPONDE A: RETENCIONES Y CONTRIBUCIONES POR CONCEPTO DE SAR, ISSSTE, FOVISSSTE, ISR, ISN, PRÉSTAMOS PERSONALES, CRÉDITOS HIPOTECARIOS Y AHORRO SOLIDARIO; DERIVADOS DEL PAGO DE NÓMINAS Y APORTACIONES DEL TECMDX, DEL MES DE SEPTIEMBRE QUE SE PAGAN A MES VENCIDO; TAMBIÉN INCLUYE LAS PRIMAS DE GASTOS MÉDICOS Y PRIMAS DE SEGUROS POR PAGAR Y SE PAGAN AL SIGUIENTE MES
HONORARIOS Y OTROS	15,450.00	IMPORTE EJERCIDO: CORRESPONDE A IMPORTES POR SERVICIOS PRESTADOS AL CIERRE DEL MES
PROVEEDORES	2,308,606.76	IMPORTE DEVENGADO Y EJERCIDO IMPORTES DEVENGADOS Y COMPROMETIDOS, CORRESPONDIENTES A: 1,044 MILES DE PESOS, RECURSOS COMPROMETIDOS EN EL RUBRO DE SERVICIOS ;206 MILES DE PESOS, EN EL CONCEPTO DE MANTENIMIENTOS;627 COMPRA DE MATERIALES Y SUMINISTROS, 347 MILES DE PESOS EN EL SERVICIO DE COMUNICACIÓN Y 369 SERVICIOS BÁSICOS (AGUA, LUZ, TELÉFONÍA,SEGUROS Y OTROS IMPUESTOS) Y SE PAGAN A MES VENCIDO.
SERVICIOS GENERALES	7,223,229.98	IMPORTE COMPROMETIDO, IMPORTES POR SERVICIOS DE INSTALACION, REPARACION Y MANTENIMIENTO DE EQUIPO DE COMPUTO, SERVICIOS DE IMPRESIÓN, GASTOS DE VIATICOS Y CAPACITACION, QUE SE TIENEN CONTRATADOS Y DEVENGADOS
MATERIALES Y SUMINISTROS	1,763,356.24	IMPORTE DEVENGADO RECURSOS COMPROMETIDOS PARA ADQUISICION DE MATERIALES DE CONSUMO REQUERIDOS PARA MANTENIMIENTO DE INSTALACIONES Y OFICINAS DE LA SEDE DE ESTE ORGANO AUTONOMO, ASI COMO CONSUMIBLES DE OFICINA Y PAPELERIA
OTROS CONCEPTOS	1,353,308.52	IMPORTE QUE CORRESPONDE A: OTROS INGRESOS CAPTADOS POR EL TRIBUNAL, DISTINTOS A LAS MINISTRACIONES, SALDOS MINIMOS PARA EL MANEJO DE CUENTA EN BANCOS, GASTOS A COMPROBAR AUTORIZADOS Y RENDIMIENTOS FINANCIEROS
T O T A L	64,134,019.15	

Bajo protesta de decir verdad, declaramos que los estados financieros y sus notas, son razonablemente correctos y son responsabilidad del emisor.

ELABORÓ

REVISÓ

C.P. FRANCISCO HERNÁNDEZ GONZÁLEZ
JEFE DE DEPARTAMENTO DE CONTABILIDAD

C.P. MIGUEL FEDERICO GUTIÉRREZ
ENCARGADO DEL DESPACHO DE LA
SUDIRECCIÓN DE CONTABILIDAD

SUPERVISÓ

Y CONTROL
AUTORIZÓ

L.C. TOMÁS JUAN GODINEZ TORRES
DIRECTOR DE PLANEACIÓN Y
RECURSOS FINANCIEROS

LIC. HÉCTOR ANGELES HERNÁNDEZ
SECRETARIO ADMINISTRATIVO



TRIBUNAL ELECTORAL DE LA CIUDAD DE MÉXICO
SECRETARÍA ADMINISTRATIVA

NOTAS INFORMATIVAS DEL ESTADO DE SITUACIÓN FINANCIERA AL 30 DE SEPTIEMBRE DE 2019

A) NOTAS DE DESGLOSE

I) Notas al Estado de Situación Financiera

Activo

1. El importe por 105,157 pesos que presenta el rubro de Efectivo y equivalentes en la cuenta de Bancos al cierre de septiembre, corresponde al saldo promedio necesario para evitar el pago de comisiones por el manejo de las cuentas bancarias.

Derechos a recibir Efectivo y Equivalentes y Bienes o Servicios a Recibir

2. Los recursos en inversión por 63,970,000 pesos, están integrados por recursos correspondientes a las ministraciones recibidas de la Secretaría de Finanzas de la CDMX, para pago de nómina y gastos inherentes a la operación de este órgano autónomo, adeudos a proveedores, servicios personales por pagar, retenciones y aportaciones del ISSSTE, ISR, SAR, FOVISSSTE, ISN, entre otros, que se pagan a mes vencido, Pasivos Circulantes y Provisiones principalmente.

3. No aplica, todas las inversiones son a corto plazo.

Bienes Disponibles para su Transformación o Consumo (Inventarios)

4. Bienes disponibles para su transformación. No aplica.

5. Almacén. No aplica.

Inversiones Financieras

6. Inversiones financieras, que considera los fideicomisos. No aplica.

7. Saldos de participaciones y aportaciones de capital. No aplica.

Intangibles

8. Representa el importe total de los bienes adquiridos a costo histórico por el órgano autónomo, desde su creación hasta el 31 de diciembre de 2018.

El inmueble sede en el cual se ubica el órgano jurisdiccional es propiedad del Tribunal, y se registró al valor de adquisición, costo que se incrementó con los gastos relativos al avalúo, notariales, de escrituración, así como por los gastos de adecuación, instalación y mantenimiento al inmueble en comento.

Bajo protesta de decir verdad, declaramos que los estados financieros y sus notas, son razonablemente correctos y son responsabilidad del emisor.

ELABORÓ

REVISÓ

C.P. FRANCISCO HERNÁNDEZ GONZÁLEZ
JEFE DE DEPARTAMENTO DE CONTABILIDAD

C.P. MIGUEL FEDERICO GUTIÉRREZ
ENCARGADO DEL DESPACHO DE LA
SUDIRECCIÓN DE CONTABILIDAD
Y CONTROL

SUPERVISÓ

AUTORIZÓ

L.C. TOMÁS JUAN GODINEZ TORRES
DIRECTOR DE PLANEACIÓN Y
RECURSOS FINANCIEROS

LIC. HÉCTOR ANGELES HERNÁNDEZ
SECRETARIO ADMINISTRATIVO



TRIBUNAL ELECTORAL DE LA CIUDAD DE MÉXICO
SECRETARÍA ADMINISTRATIVA

NOTAS INFORMATIVAS DEL ESTADO DE SITUACIÓN FINANCIERA AL 30 DE SEPTIEMBRE DE 2019

Las depreciaciones y amortizaciones acumuladas al 30 de septiembre que se determinaron para los bienes inmuebles, muebles e intangibles ascienden a 7'141,497 pesos. El porcentaje de depreciación anual que se aplica es el determinado en los "Parámetros de Estimación de Vida Útil, de conformidad con las Principales Reglas de Registro y Valoración del Patrimonio y con las Reglas Específicas del Registro y Valoración del Patrimonio, normativa emitida por el Consejo Nacional de Armonización Contable.

9. El rubro de activos intangibles que asciende a 3,037,813 pesos, corresponde a la adquisición de licenciamientos para la operatividad de los equipos actuales de computo y de trasmisión de voz y datos e imagen en el portal de este Órgano Jurisdiccional, Cabe mencionar que este importe se encuentra totalmente amortizado.

Estimaciones y Deterioros

10. Criterios utilizados para la determinación de las estimaciones. No aplica.

Otros Activos

11. No aplica.

Pasivo

1. El Pasivo Circulante al 30 de septiembre, asciende a 54,009,662 pesos, el 4,27% corresponde a proveedores; 8,39% a Retenciones y Contribuciones por pagar (ISSSTE, FOVISSSTE; SAR, ISR e ISN) cuyo vencimiento es menor a un mes; 87.34% restante a otros pasivos (Sueldos, salarios y prestaciones por Pagar).

ii) Notas al Estado de Actividades

Ingresos de Gestión

El presupuesto autorizado al Tribunal asciende a 250,949,214 pesos, para el ejercicio fiscal 2019, a fin de dar debido cumplimiento a las obligaciones legales y contractuales de este órgano jurisdiccional, y garantizar que todos los actos y resoluciones se apeguen a los principios de legalidad y certeza.

iii) Notas al Estado de Variación en la Hacienda Pública


En el periodo septiembre de 2019, existe variante por adquisiciones de bienes muebles, inmuebles e intangibles, y se vio afectada por el demerito de estos.

Bajo protesta de decir verdad, declaramos que los estados financieros y sus notas, son razonablemente correctos y son responsabilidad del emisor.

ELABORÓ


REVISÓ



C.P. FRANCISCO HERNÁNDEZ GONZÁLEZ
JEFE DE DEPARTAMENTO DE CONTABILIDAD


C.P. MIGUEL FEDERICO GUTIÉRREZ
ENCARGADO DEL DESPACHO DE LA
SUDIRECCIÓN DE CONTABILIDAD
Y CONTROL

SUPERVISÓ

AUTORIZÓ


L.C. TOMÁS JUAN GODÍNEZ TORRES
DIRECTOR DE PLANEACIÓN Y
RECURSOS FINANCIEROS


LIC. HÉCTOR ANGELES HERNÁNDEZ
SECRETARIO ADMINISTRATIVO



TRIBUNAL ELECTORAL DE LA CIUDAD DE MÉXICO
SECRETARÍA ADMINISTRATIVA

NOTAS INFORMATIVAS DEL ESTADO DE SITUACIÓN FINANCIERA AL 30 DE SEPTIEMBRE DE 2019

C) NOTAS DE GESTIÓN ADMINISTRATIVA

1. Introducción

El Tribunal Electoral de la Ciudad de México (en 2017 se modificó la denominación de Distrito Federal a Ciudad de México), es la máxima autoridad Jurisdiccional en materia electoral en la Ciudad de México, dotado de plena jurisdicción, que tiene a su cargo garantizar que todos los actos y resoluciones electorales y de que los procedimientos de participación ciudadana, que sean de su competencia, se sujeten al principio de legalidad, de conformidad con lo establecido en el artículo 165 del Código de Instituciones y Procedimientos Electorales de la Ciudad de México,

A fin de cumplir con las obligaciones que le impone dicho Código, este órgano autónomo por medio del Programa Operativo Anual consolida el compromiso para fortalecer la cultura democrática en la Ciudad de México, impartir justicia electoral, garantizar el apego a la legalidad, la transparencia en materia electoral y laboral; así como la rendición de cuentas; actualizar y complementar la normatividad; y elevar la eficiencia de nuestros procesos jurisdiccionales y administrativos adoptando el uso de la tecnología más avanzada.

2. Panorama Económico y Financiero. El diseño del presupuesto que el Tribunal Electoral de la Ciudad de México ejerció, se realizó en el marco de la nueva ley de racionalidad y austeridad, coadyuvando al sistema electoral de este órgano jurisdiccional, orientando los esfuerzos al cumplimiento de indicadores y metas establecidas y considerando la optimización y utilización racional de los recursos. Reforzó la atención en temas de género, para dar cumplimiento a los preceptos constitucionales que garanticen la igualdad sustantiva en la materia electoral. En este tenor, el proyecto reflejó la ejecución de las tareas del Tribunal vinculadas a los diversos procesos electorales y de participación ciudadana.

3. Autorización e Historia. El Tribunal Electoral de la Ciudad de México es un órgano autónomo de la Administración Pública de la Ciudad de México, con personalidad jurídica y patrimonio propio, creado mediante Decreto publicado en la Gaceta Oficial de la Ciudad de México el 5 de enero de 1999. En dicho decreto se establece que el Tribunal se registró para su organización, funcionamiento y control por las disposiciones constitucionales relativas del estatuto de Gobierno y del Código de Instituciones y Procedimientos Electorales de la Ciudad de México.

El Tribunal Electoral es la máxima autoridad Jurisdiccional en materia electoral en la Ciudad de México, dotado de plena jurisdicción, que tiene a su cargo garantizar que todos los actos y resoluciones electorales y de los procedimientos de participación ciudadana en la Ciudad de México, que sean de su competencia, se sujeten al principio de legalidad

4. Organización y Objeto Social. Es el de garantizar que todos los actos y resoluciones de las autoridades electorales de la Ciudad de México, se sujeten a los principios de certeza, legalidad, independencia, imparcialidad, objetividad y equidad. Con base en el Decreto de creación tiene las atribuciones para resolver en forma definitiva los medios de impugnación que se presenten en materia electoral en la Ciudad de México.

Para su organización, el Tribunal Electoral tiene la siguiente estructura:

- I. Pleno;
- II. Presidencia;
- III. Ponencias;
- IV. Órganos auxiliares: Coordinaciones y el Centro de Capacitación;
- V. Dirección General Jurídica;
- VI. Contraloría Interna;
- VII Defensoría Pública Ciudadana de Procesos Democráticos;
- VIII. Órganos Auxiliares: Coordinación de Archivo, Coordinación de Transparencia y Datos Personales; Coordinación de Comunicación y Relaciones Públicas, Coordinación de Difusión y Publicación, Coordinación de Vinculación; Coordinación de Derechos Humanos y Género; Instituto de Formación y Capacitación; Unidad de Servicios Informáticos; Unidad Especializada de Procedimientos Sancionadores y Unidad de Estadística y Jurisprudencia.

IX. Comisión de Controversias Laborales y Administrativas

Bajo protesta de decir verdad, declaramos que los estados financieros y sus notas, son razonablemente correctos y son responsabilidad del emisor.

ELABORÓ

REVISÓ

C.P. FRANCISCO HERNÁNDEZ GONZÁLEZ
JEFE DE DEPARTAMENTO DE CONTABILIDAD

C.P. MIGUEL FEDERICO GUTIÉRREZ
ENCARGADO DEL DESPACHO DE LA
SUDIRECCIÓN DE CONTABILIDAD
Y CONTROL

SUPERVISÓ

AUTORIZÓ

L.C. TOMÁS JUAN GODINEZ TORRES
DIRECTOR DE PLANEACIÓN Y
RECURSOS FINANCIEROS

LIC. HÉCTOR ÁNGELES HERNÁNDEZ
SECRETARIO ADMINISTRATIVO



TRIBUNAL ELECTORAL DE LA CIUDAD DE MÉXICO
SECRETARÍA ADMINISTRATIVA

NOTAS INFORMATIVAS DEL ESTADO DE SITUACIÓN FINANCIERA AL 30 DE SEPTIEMBRE DE 2019

♦ **ACTIVOS NO CIRCULANTES, SE DETERMINARON Y APLICARON LAS DEPRECIACIONES Y AMORTIZACIONES CORRESPONDIENTES A LOS BIENES MUEBLES, INMUEBLES E INTANGIBLES POR LA CANTIDAD DE 784,851 PESOS.**

II. NOTAS DE MEMORIA (CUENTAS DE ORDEN):

♦ **ESTE ÓRGANO AUTÓNOMO SÓLO REGISTRA EN CUENTAS DE ORDEN LOS MOMENTOS CONTABLES, EN EL RUBRO 8. CUENTAS DE ORDEN**

III. NOTAS DE GESTIÓN ADMINISTRATIVA:

♦ **DURANTE EL PERIODO COMPRENDIDO DEL 1° DE ENERO AL 30 DE SEPTIEMBRE DE 2019, ESTE ÓRGANO AUTÓNOMO HA RECIBIDO MINISTRACIONES DEL GOBIERNO DE LA CIUDAD DE MÉXICO POR 200,759,370 PESOS.**

♦ **CABE MENCIONAR, QUE AL 30 DE SEPTIEMBRE DEL 2019, EL TRIBUNAL TIENE INGRESOS DISTINTOS A LAS MINISTRACIONES POR CONCEPTO DE INTERESES, OTROS INGRESOS VARIOS Y VENTA DE BASES DE LICITACIÓN POR LA CANTIDAD DE 1'171,308 PESOS DE LOS CUALES \$200,000 SE TRASPASARON PARA LA CREACIÓN DE UNA ASIGNACIÓN PARA GASTOS DE MANTENIMIENTO MENOR PARA LAS INSTALACIONES DEL EDIFICIO SEDE DE ESTE TRIBUNAL Y OTROS DIVERSOS, HASTA POR EL MONTO SEÑALADO.**

NOTA 2

EL IMPORTE DE ESTE RENGLÓN SE INTEGRA POR:

VALOR DE COMPRA DE TERRENO	18,817,553.40
VALOR DE COMPRA DE EDIFICIO	75,270,213.60
IMPUESTO AL VALOR AGREGADO	11,290,532.05
GASTOS CAPITALIZABLES	41,123,317.62
SUBTOTAL	146,501,616.67
DEPRECIACIÓN ACUMULADA	56,545,860.41
TOTAL NETO	89,955,756.26

NOTA 3

A LA FECHA EL FONDO "PROVISIÓN PARA CONTINGENCIAS LABORALES", NO CUENTA CON SALDO.

Bajo protesta de decir verdad, declaramos que los estados financieros y sus notas, son razonablemente correctos y son responsabilidad del emisor.

ELABORÓ

REVISÓ

C.P. FRANCISCO HERNÁNDEZ GONZÁLEZ
JEFE DE DEPARTAMENTO DE CONTABILIDAD

C.P. MIGUEL FEDERICO GUTIÉRREZ
ENCARGADO DEL DESPACHO DE LA
SUDIRECCIÓN DE CONTABILIDAD
Y CONTROL

SUPERVISÓ

AUTORIZÓ

L.C. TOMÁS JUAN GODINEZ TORRES
DIRECTOR DE PLANEACIÓN Y
RECURSOS FINANCIEROS

LIC. HÉCTOR ÁNGELES HERNÁNDEZ
SECRETARIO ADMINISTRATIVO

MOVIMIENTOS APORTACIONES DEL SEGURO DE SEPARACIÓN INDIVIDUALIZADO METLIFE MÉXICO, S.A. No. SS0170

FECHA	BENEFICIARIO	CONCEPTO	DEPOSITOS	RETIROS	SALDO
01-ene-19	SALDO INICIAL				49,566,968.10
15-ene-19	Flores Orozco Patricia	Liquidación aportaciones por baja		536,943.84	49,030,024.26
15-ene-19	Flores Orozco Patricia	Liquidación aportaciones voluntarias		79,500.00	48,950,524.26
15-ene-19	Baltazar Cedillo Roberto	Liquidación aportaciones por baja		77,618.54	48,872,905.72
15-ene-19	Carmona Villagómez Francisco Javier	Liquidación aportaciones por baja		124,410.12	48,748,495.60
15-ene-19	Delgado González Juan Antonio	Liquidación aportaciones por baja		88,197.44	48,660,298.16
15-ene-19	García Sánchez Imelda Guadalupe	Liquidación aportaciones por baja		273,170.28	48,387,127.88
15-ene-19	Lozano Mendoza Yazmin Roxana	Liquidación aportaciones por baja		54,848.48	48,332,279.40
15-ene-19	Martino Manzo María José	Liquidación aportaciones por baja		66,783.60	48,265,495.80
15-ene-19	Navarro Ruezga Adriana Guadalupe	Liquidación aportaciones por baja		132,976.02	48,132,519.78
15-ene-19	Núñez Guzmán Eduardo	Liquidación aportaciones por baja		124,043.18	48,008,476.60
15-ene-19	Torres Carbajal Marco Antonio	Liquidación aportaciones por baja		149,165.68	47,859,310.92
15-ene-19		Aportaciones voluntarias 1a. qna. enero	50,200.00		47,909,510.92
28-ene-19	Arenas Rojas Mireya Nataly	Liquidación aportaciones por baja		292,585.16	47,616,925.76
28-ene-19	Arenas Rojas Mireya Nataly	Liquidación aportaciones voluntarias		86,000.00	47,530,925.76
28-ene-19	Rosete Morales Luis Guillermo	Liquidación aportaciones por baja		173,919.14	47,357,006.62
28-ene-19	Flores Alavez Rita	Liquidación aportaciones por baja		248,751.68	47,108,254.94
28-ene-19	González Acosta Oscar	Liquidación aportaciones por baja		46,782.26	47,061,472.68
28-ene-19	Jiménez Rodríguez Manuel	Liquidación aportaciones por baja		149,799.82	46,911,672.86
28-ene-19	Guerrero García Aristides Rodrigo	Liquidación aportaciones por baja		586,606.24	46,325,066.62
28-ene-19	Hernández Pérez Otilio Esteban	Liquidación aportaciones por baja		552,097.10	45,772,969.52
28-ene-19	Villa Torres Oscar	Liquidación aportaciones por baja		161,467.54	45,611,501.98
28-ene-19	Arce Castrejón Carlos Santiago	Liquidación aportaciones por baja		118,359.60	45,493,142.38
28-ene-19	Hernández Estrada Karla Alejandra	Liquidación aportaciones por baja		39,507.00	45,453,635.38
28-ene-19	Tejeda Muñoz Jessica Melissa	Liquidación aportaciones por baja		24,164.90	45,429,470.48
28-ene-19	Vargas Aguilar José Eduardo	Liquidación aportaciones por baja		81,789.18	45,347,681.30
28-ene-19	Hermosillo López Francisco Javier	Liquidación aportaciones por baja		22,511.20	45,325,170.10
28-ene-19	Bustamante Moreno Jafet Rodrigo	Liquidación aportaciones por baja		16,080.64	45,309,089.46
28-ene-19		Aportaciones voluntarias 2a. qna. enero	70,880.00		45,379,969.46
	SALDO MES ANTERIOR				45,379,969.46
13-feb-19		Aportaciones voluntarias 1a. qna. febrero	61,880.00		45,441,849.46
28-feb-19		Aportaciones voluntarias 2a. qna. febrero	60,200.00		45,502,049.46
28-feb-19	Carpizo Ruibal Carlos Ignacio	Liquidación aportaciones por baja		36,730.76	45,465,318.70
28-feb-19	Olguín Barrera Abdías	Liquidación aportaciones por baja		294,734.82	45,170,583.88
28-feb-19	Juárez Aldana César Vladimir	Liquidación aportaciones por baja		307,024.68	44,863,559.20
28-feb-19	Reyes Bahena Adán Octavio	Liquidación aportaciones por baja		58,588.48	44,804,970.72
28-feb-19	Méndez Mota Elizabeth	Liquidación aportaciones por baja		16,834.44	44,788,136.28
	SALDO MES ANTERIOR				44,788,136.28
13-mar-19		Aportaciones voluntarias 1a. qna. marzo	61,700.00		44,849,836.28
13-mar-19	Guzmán Hernández Luis Alberto	Liquidación aportaciones por baja		8,180.16	44,841,656.12
13-mar-19	Roque Herrera Yolanda	Liquidación aportaciones por baja		241,973.22	44,599,682.90
13-mar-19	Roque Herrera Yolanda	Liquidación aportaciones voluntarias		25,000.00	44,574,682.90
13-mar-19	Silva García Miel Anet	Liquidación aportaciones por baja		160,972.56	44,413,710.34
28-mar-19		Aportaciones voluntarias 2a. qna. marzo	61,700.00		44,475,410.34
28-mar-19	Calderón Acuña Gerardo Javier	Liquidación aportaciones por baja		107,780.40	44,367,629.94
28-mar-19	Martínez Cruz Gerardo	Liquidación aportaciones por baja		216,698.76	44,150,931.18
28-mar-19	Cabrera Rodríguez Isis Giovana	Liquidación aportaciones por baja		56,703.36	44,094,227.82
28-mar-19	Guerrero García Damián Vicente	Liquidación aportaciones por baja		54,449.82	44,039,778.00
	SALDO MES ANTERIOR				44,039,778.00
13-abr-19		Aportaciones voluntarias 1a. qna. abril	61,200.00		44,100,978.00
13-abr-19	Rocha Soto Miriam Marisela	Liquidación aportaciones por baja		244,338.80	43,856,639.20
13-abr-19	Gallegos Moctezuma Benjamin Emmanuel	Liquidación aportaciones por baja		21,686.40	43,834,952.80
26-abr-19		Aportaciones voluntarias 2a. qna. abril	61,200.00		43,896,152.80

Bajo protesta de decir verdad, declaramos que los Estados Financieros y sus notas, son razonablemente correctos y son responsabilidad del emisor.

ELABORÓ

REVISÓ

SUPERVISÓ

AUTORIZÓ

C. P. FRANCISCO HERNÁNDEZ GONZÁLEZ
JEFE DE DEPARTAMENTO DE CONTABILIDAD

C. P. MIGUEL FEDERICO GUTIÉRREZ
ENCARGADO DEL DESPACHO DE LA
SUBDIRECCIÓN DE CONTABILIDAD
Y CONTROL

M. C. TOMÁS JUAN GODINEZ TORRES
DIRECTOR DE PLANEACIÓN Y
RECURSOS FINANCIEROS

LIC. HÉCTOR ANGELES HERNÁNDEZ
SECRETARIO ADMINISTRATIVO



TRIBUNAL ELECTORAL DE LA CIUDAD DE MÉXICO

FONDO DE RETIRO 2019

MOVIMIENTOS APORTACIONES DEL SEGURO DE SEPARACIÓN INDIVIDUALIZADO METLIFE MÉXICO, S.A. No. SS0170

FECHA	BENEFICIARIO	CONCEPTO	DEPOSITOS	RETIROS	SALDO
13-may-19		Aportaciones voluntarias 1a. qna. mayo	63,700.00		43,959,852.80
13-may-19	Herrera Sámano Hugo Abelardo	Liquidación aportaciones por baja		575,349.26	43,384,503.54
13-may-19	Pacheco Chávez Álvaro de Jesús	Liquidación aportaciones por baja		487,626.76	42,896,876.78
13-may-19	Ramírez San Marcos Hugo Erik	Liquidación aportaciones por baja		95,229.80	42,801,646.98
13-may-19	Villaseñor Alonso Abril Bárbara	Liquidación aportaciones por baja		73,089.34	42,728,557.64
13-may-19	Mercado Alvarado Susana	Liquidación aportaciones por baja		21,167.04	42,707,390.60
13-may-19	Heredia Bonfill Eloisa Carmen	Liquidación aportaciones por baja		13,779.54	42,693,611.06
26-may-19	Chinchilla Cornejo Diana Gabriela	Liq. parcial aportaciones por retiro fondo		13,680.00	42,679,931.06
26-may-19	Godínez Torres Tomás Juan	Liq. parcial aportaciones por retiro fondo		250,918.20	42,429,012.86
26-may-19	González Mares María Antonieta	Liq. parcial aportaciones por retiro fondo		147,424.14	42,281,588.72
26-may-19	Morales González Diana	Liq. parcial aportaciones por retiro fondo		16,141.71	42,265,447.01
26-may-19		Aportaciones voluntarias 2a. qna. mayo	62,200.00		42,327,647.01
26-may-19	Albarrán Martínez Esther Elizabeth	Liquidación aportaciones por baja		7,500.00	42,320,147.01
26-may-19	Albarrán Martínez Esther Elizabeth	Liquidación aportaciones por baja		34,824.10	42,285,322.91
26-may-19	Guerrero Olvera David	Liquidación aportaciones por baja		86,786.30	42,198,536.61
26-may-19	Guerrero Pedro Salvador	Liquidación aportaciones por baja		63,048.76	42,135,487.85
26-may-19	Hernández Vega Adriana	Liq. parcial aportaciones por retiro fondo		222,369.60	41,913,118.25
SALDO MES ANTERIOR					
04-jun-19	Mendoza Espinoza Isabel	Liquidación aportaciones por retiro fondo		59,395.48	41,853,722.77
04-jun-19	Del Valle Epinosa Ma. Dolores	Liquidación aportaciones por retiro fondo		45,697.02	41,808,025.75
04-jun-19	Cruz Juárez Rafael	Liquidación aportaciones por retiro fondo		150,560.16	41,657,465.59
04-jun-19	Ochoa Macías Claudia	Liquidación aportaciones por retiro fondo		502,442.88	41,155,022.71
04-jun-19	Martínez Lezama María Estela	Liquidación aportaciones por retiro fondo		276,178.68	40,878,844.03
04-jun-19	Reyes Flores Gabriel	Liquidación aportaciones por retiro fondo		25,180.62	40,853,663.41
04-jun-19	Torres Betancourt Karem Angélica	Liquidación aportaciones por retiro fondo		310,555.12	40,543,108.29
04-jun-19	Osorio de la Peña Rocío Leonor	Liquidación aportaciones por retiro fondo		126,185.94	40,416,922.35
04-jun-19	Zamora Jiménez Blanca Estela	Liquidación aportaciones por retiro fondo		35,702.86	40,381,219.49
04-jun-19	Botello Torres Julio César	Liquidación aportaciones por retiro fondo		168,284.34	40,212,935.15
04-jun-19	Sánchez Baltazar Luis	Liquidación aportaciones por retiro fondo		943,469.18	39,269,465.97
04-jun-19	Zúñiga Álvarez Javier	Liquidación aportaciones por retiro fondo		418,116.66	38,851,349.31
04-jun-19	Rodríguez Castillo Víctor Adrián	Liquidación aportaciones por retiro fondo		98,865.12	38,752,484.19
04-jun-19	Maldonado San German Samuel	Liquidación aportaciones por retiro fondo		12,230.52	38,740,253.67
04-jun-19	Bonilla Hernández Vicente	Liquidación aportaciones por retiro fondo		414,865.90	38,325,387.77
04-jun-19	Mejorada Jiménez Carlos Esteban	Liquidación aportaciones por retiro fondo		258,126.90	38,067,260.87
04-jun-19	Maldonado Soto Raúl	Liquidación aportaciones por retiro fondo		144,065.60	37,923,195.27
04-jun-19	Cruz Peña Noemí	Liquidación aportaciones por retiro fondo		310,015.88	37,613,179.39
04-jun-19	López Peñaloza Rommel Daniel	Liquidación aportaciones por retiro fondo		259,848.02	37,353,331.37
04-jun-19	Martiñón Bonilla Kimberly Yamel	Liquidación aportaciones por retiro fondo		161,826.66	37,191,504.71
04-jun-19	Bucio Reynoso Jesús Arturo	Liquidación aportaciones por retiro fondo		80,140.32	37,111,364.39
04-jun-19	Blancas Rojas José Luis	Liquidación aportaciones por retiro fondo		126,252.76	36,985,111.63
04-jun-19	Díaz Gómez Andrés Alfredo	Liquidación aportaciones por retiro fondo		507,616.10	36,477,495.53
04-jun-19	Montiel Urban Diego	Liquidación aportaciones por retiro fondo		424,317.04	36,053,178.49
04-jun-19	Ruiz Gallegos José de Jesús	Liquidación aportaciones por retiro fondo		262,368.58	35,790,809.91
04-jun-19	Aguilar Ramírez Rubén	Liquidación aportaciones por retiro fondo		101,925.78	35,688,884.13
04-jun-19	Arellano Mendoza Anabell	Liquidación aportaciones por retiro fondo		685,949.74	35,002,934.39
04-jun-19	Torreblanca Engell Pedro	Liquidación aportaciones por retiro fondo		32,601.70	34,970,332.69
04-jun-19	Hernández Islas Yadira	Liquidación aportaciones por retiro fondo		102,322.60	34,868,010.09
04-jun-19	González Torres Orquidea Mayalli	Liquidación aportaciones por retiro fondo		182,355.40	34,685,654.69
04-jun-19	Roldán Hernández José Israel	Liquidación aportaciones por retiro fondo		173,919.14	34,511,735.55
04-jun-19	Chávez Camarena Martha Alejandra	Liquidación aportaciones por retiro fondo		930,862.44	33,580,873.11

Bajo protesta de decir verdad, declaramos que los Estados Financieros y sus notas, son razonablemente correctos y son responsabilidad del emisor.

ELABORÓ

REVISÓ

SUPERVISÓ

AUTORIZÓ


C.P. FRANCISCO HERNÁNDEZ GONZÁLEZ
JEFE DE DEPARTAMENTO DE CONTABILIDAD


C.P. MIGUEL FEDERICO GUTIÉRREZ
ENCARGADO DEL DESPACHO DE LA
SUBDIRECCIÓN DE CONTABILIDAD
Y CONTROL


L.C. TOMÁS JUAN GODÍNEZ TORRES
DIRECTOR DE PLANEACIÓN Y
RECURSOS FINANCIEROS


LIC. HÉCTOR ÁNGELES HERNÁNDEZ
SECRETARIO ADMINISTRATIVO

MOVIMIENTOS APORTACIONES DEL SEGURO DE SEPARACIÓN INDIVIDUALIZADO METLIFE MÉXICO, S.A. No. SS0170

FECHA	BENEFICIARIO	CONCEPTO	DEPOSITOS	RETIROS	SALDO
04-jun-19	Mejía Ortiz Juan Antonio	Liquidación aportaciones por retiro fondo		233,024.30	33,347,848.81
04-jun-19	Gonzalez Pérez Abel	Liquidación aportaciones por retiro fondo		81,330.86	33,266,517.95
04-jun-19	Fregoso Reyes Sabina Reyna	Liquidación aportaciones por retiro fondo		458,834.40	32,807,683.55
04-jun-19	García Huante Nancy	Liquidación aportaciones por retiro fondo		202,777.46	32,604,906.09
04-jun-19	Martínez Miranda Gabriela	Liquidación aportaciones por retiro fondo		219,139.12	32,385,766.97
04-jun-19	Rangel Rivera Nayeli Margarita	Liquidación aportaciones por retiro fondo		86,495.02	32,299,271.95
04-jun-19	Gutiérrez Monroy Alan Edgar Emmanuel	Liquidación aportaciones por retiro fondo		199,702.96	32,099,568.99
04-jun-19	González Vázquez Iris	Liquidación aportaciones por retiro fondo		496,066.42	31,603,502.57
04-jun-19	Vázquez Picazo María Argentina	Liquidación aportaciones por retiro fondo		221,047.18	31,382,455.39
04-jun-19	Ávila Rodríguez María Regina	Liquidación aportaciones por retiro fondo		5,851.54	31,376,603.85
04-jun-19	Alpizar Rosas Ariel Alberto	Liquidación aportaciones por retiro fondo		31,703.58	31,344,900.27
04-jun-19	Almada Ford Héctor Antonio Gerardo	Liquidación aportaciones por retiro fondo		190,537.18	31,154,363.09
04-jun-19	Angeles Hernández Héctor	Liquidación aportaciones por retiro fondo		74,838.96	31,079,524.13
04-jun-19	Galván Muro Leticia	Liquidación aportaciones por retiro fondo		105,206.74	30,974,317.39
04-jun-19	Juárez Torres Alberto Geovane	Liquidación aportaciones por retiro fondo		77,731.60	30,896,585.79
04-jun-19	Tapia Bernal José Antonio	Liquidación aportaciones por retiro fondo		172,958.66	30,723,627.13
04-jun-19	González Medina Selene Lizbeth	Liquidación aportaciones por retiro fondo		169,605.64	30,554,021.49
04-jun-19	Núñez Yedra Arturo Salvador	Liquidación aportaciones por retiro fondo		50,982.16	30,503,039.33
04-jun-19	Rodríguez Hernández Daniel Omar	Liquidación aportaciones por retiro fondo		39,903.38	30,463,135.95
04-jun-19	González Pérez Berenice Victoria	Liquidación aportaciones por retiro fondo		25,040.26	30,438,095.69
04-jun-19	Domínguez Aranda Karla Berenice	Liquidación aportaciones por retiro fondo		81,749.40	30,356,346.29
04-jun-19	Villegas Soto Ana Erika	Liquidación aportaciones por retiro fondo		26,727.60	30,329,618.69
04-jun-19	Navarrete Ramos Evelin Maricela	Liquidación aportaciones por retiro fondo		60,189.52	30,269,429.17
04-jun-19	Romero Espinosa Aída Araceli	Liquidación aportaciones por retiro fondo		92,878.00	30,176,551.17
04-jun-19	Alvarado Castillo Armando Azael	Liquidación aportaciones por retiro fondo		156,758.22	30,019,792.95
04-jun-19	Parra Lazcano Horacio	Liquidación aportaciones por retiro fondo		110,236.32	29,909,556.63
04-jun-19	Enriquez Pineda Fanny Lizeth	Liquidación aportaciones por retiro fondo		18,423.00	29,891,133.63
04-jun-19	García Camarena Michell Angelo	Liquidación aportaciones por retiro fondo		50,528.42	29,840,605.21
04-jun-19	Gutiérrez Miguel Federico	Liquidación aportaciones por retiro fondo		34,190.88	29,806,414.33
04-jun-19	Galicia Noguérón Eric Pablo	Liquidación aportaciones por retiro fondo		15,725.56	29,790,688.77
04-jun-19	Hernández Hernández Emma Guadalupe	Liquidación aportaciones por retiro fondo		30,961.22	29,759,727.55
04-jun-19	Constantino Hernández Manuel Alejandro	Liquidación aportaciones por retiro fondo		40,060.52	29,719,667.03
04-jun-19	Hernández Hernández Francisco	Liquidación aportaciones por retiro fondo		49,864.76	29,669,802.27
04-jun-19	Miranda Hernández Marco Tulio	Liquidación aportaciones por retiro fondo		96,456.78	29,573,345.49
04-jun-19	García Juárez Edgar	Liquidación aportaciones por retiro fondo		41,150.20	29,532,195.29
04-jun-19	Maldonado San Germán Dulce Olivia	Liquidación aportaciones por retiro fondo		34,780.52	29,497,414.77
04-jun-19	Alfaro Soriano Perla Violeta	Liquidación aportaciones por retiro fondo		56,072.76	29,441,342.01
04-jun-19	Verzas Rico Paola Cassandra	Liquidación aportaciones por retiro fondo		49,432.56	29,391,909.45
04-jun-19	Sánchez Valera Ramiro Dionisio	Liquidación aportaciones por retiro fondo		13,227.06	29,378,682.39
04-jun-19	Zermeño Vargas Beatriz Adriana	Liquidación aportaciones por retiro fondo		19,763.76	29,358,918.63
04-jun-19	Osoorio de la Peña Rocio Leonor	Liq. aportaciones vol. por retiro fondo		260,000.00	29,098,918.63
04-jun-19	Cruz Peña Noemí	Liq. aportaciones vol. por retiro fondo		92,500.00	29,006,418.63
04-jun-19	Arellano Mendoza Anabell	Liq. aportaciones vol. por retiro fondo		130,000.00	28,876,418.63
04-jun-19	Chávez Camarena Martha Alejandra	Liq. aportaciones vol. por retiro fondo		115,000.00	28,761,418.63
04-jun-19	García Huante Nancy	Liq. aportaciones vol. por retiro fondo		56,000.00	28,705,418.63
04-jun-19	Gutiérrez Monroy Alan Edgar Emmanuel	Liq. aportaciones vol. por retiro fondo		77,500.00	28,627,918.63
04-jun-19	González Vázquez Iris	Liq. aportaciones vol. por retiro fondo		45,000.00	28,582,918.63
04-jun-19	Maldonado San Germán Dulce Olivia	Liq. aportaciones vol. por retiro fondo		7,000.00	28,575,918.63
13-jun-19		Aportaciones voluntarias 1a. qna. junio	60,700.00		28,636,618.63
13-jun-19	Casas Castillo Hugo Enrique	Liquidación aportaciones por baja		360,556.96	28,276,061.67
28-jun-19		Aportaciones voluntarias 2a. qna. junio	58,700.00		28,334,761.67
	SALDO MES ANTERIOR				

Bajo protesta de decir verdad, declaramos que los Estados Financieros y sus notas, son razonablemente correctos y son responsabilidad del emisor.

ELABORÓ

REVISÓ

SUPERVISÓ

AUTORIZÓ

C.P. FRANCISCO HERNÁNDEZ GONZÁLEZ
JEFE DE DEPARTAMENTO DE CONTABILIDAD

C.P. MIGUEL FEDERICO GUTIÉRREZ
ENCARGADO DEL DESPACHO DE LA
SUBDIRECCIÓN DE CONTABILIDAD
Y CONTROL

L.C. TOMAS JUAN GODINEZ TORRES
DIRECTOR DE PLANEACIÓN Y
RECURSOS FINANCIEROS

LIC. HÉCTOR ANGELES HERNÁNDEZ
SECRETARIO ADMINISTRATIVO



MOVIMIENTOS APORTACIONES DEL SEGURO DE SEPARACIÓN INDIVIDUALIZADO METLIFE MÉXICO, S.A. No. SS0170

FECHA	BENEFICIARIO	CONCEPTO	DEPOSITOS	RETIROS	SALDO
13-jul-19	Serrano Álvarez Agar Leslie	Liq. aportaciones vol. por retiro fondo		158,000.00	28,176,761.67
13-jul-19	Godínez Tórres Tomás Juan	Liq. aportaciones vol. por retiro fondo		37,500.00	28,139,261.67
13-jul-19	Lara Espinoza Esteban	Liq. aportaciones vol. por retiro fondo		6,000.00	28,133,261.67
13-jul-19	Martínez Tovar Claudia Ivonne	Liquidación aportaciones por retiro fondo		64,618.36	28,068,643.31
13-jul-19	Meza Robert María del Pilar	Liquidación aportaciones por retiro fondo		342,852.32	27,725,790.99
13-jul-19	Godínez Tórres Tomás Juan	Liquidación aportaciones por retiro fondo		1,003,672.78	26,722,118.21
13-jul-19	Lara Espinoza Esteban	Liquidación aportaciones por retiro fondo		11,839.08	26,710,279.13
13-jul-19	Alatorre Meléndez María de Lourdes	Liquidación aportaciones por retiro fondo		140,086.54	26,570,192.59
13-jul-19	Hernández Cárdenas Juan Carlos	Liquidación aportaciones por retiro fondo		76,383.04	26,493,809.55
13-jul-19	Serrano Álvarez Agar Leslie	Liquidación aportaciones por retiro fondo		635,472.42	25,858,337.13
13-jul-19	Rodríguez Armenta Miriam	Liquidación aportaciones por retiro fondo		352,517.32	25,505,819.81
13-jul-19	Yañez Padilla Andrea	Liquidación aportaciones por retiro fondo		173,731.50	25,332,088.31
13-jul-19	Jiménez Guerrero María del Carmen	Liquidación aportaciones por retiro fondo		169,048.74	25,163,039.57
13-jul-19	Méndez Soto Alejandra	Liquidación aportaciones por retiro fondo		131,071.52	25,031,968.05
13-jul-19	Barrios Mata Erick	Liquidación aportaciones por retiro fondo		64,683.78	24,967,284.27
13-jul-19	Ríos Sánchez Sheran Yesreel	Liquidación aportaciones por retiro fondo		136,402.08	24,830,882.19
13-jul-19	Alcántara Lozano Carmen Estela	Liquidación aportaciones por retiro fondo		72,362.88	24,758,519.31
13-jul-19	Vázquez Rosas Ricardo	Liquidación aportaciones por retiro fondo		16,080.64	24,742,438.67
13-jul-19		Aportaciones voluntarias 1a. qna. julio	57,700.00		24,800,138.67
13-jul-19	Gutiérrez García Carmen	Liquidación aportaciones por baja		26,454.12	24,773,684.55
13-jul-19	Torres Ramírez Abraham	Liquidación aportaciones por baja		7,214.76	24,766,469.79
28-jul-19	Márquez García Ivonne	Liquidación aportaciones por baja		233,981.40	24,532,488.39
28-jul-19	Castillo Briones Iván de Jesús	Liquidación aportaciones por baja		294,657.78	24,237,830.61
28-jul-19		Aportaciones voluntarias 2a. qna. julio	52,200.00		24,290,030.61
	SALDO MES ANTERIOR				24,290,030.61
13-ago-19		Aportaciones voluntarias 1a. qna. agosto	50,700.00		24,340,730.61
28-ago-19		Aportaciones voluntarias 2a. qna. agosto	50,700.00		24,391,430.61
28-ago-19	Álvarez Rodríguez Luis Gilberto	Liquidación aportaciones por retiro fondo		707,405.82	23,684,024.79
28-ago-19	Alejo Alamilla Verónica	Liquidación aportaciones por retiro fondo		594,310.26	23,089,714.53
28-ago-19	Uribe Pineda Mónica	Liquidación aportaciones por retiro fondo		96,483.84	22,993,230.69
	SALDO MES ANTERIOR				22,993,230.69
13-sep-19		Aportaciones voluntarias 1a. qna. septiembre	50,200.00		23,043,430.69
28-sep-19		Aportaciones voluntarias 2a. qna. septiembre	51,700.00		23,095,130.69
28-sep-19	Valencia Martínez Juan Pablo	Liquidación aportaciones por baja		73,698.68	23,021,432.01
	SALDO MES ANTERIOR				23,021,432.01

Bajo protesta de decir verdad, declaramos que los Estados Financieros y sus notas, son razonablemente correctos y son responsabilidad del emisor.

ELABORÓ

REVISÓ

SUPERVISÓ

AUTORIZÓ

C. P. FRANCISCO HERNÁNDEZ GONZÁLEZ
JEFE DE DEPARTAMENTO DE CONTABILIDAD

C. P. MIGUEL FEDERICO GUTIÉRREZ
ENCARGADO DEL DESPACHO DE LA
SUBDIRECCIÓN DE CONTABILIDAD
Y CONTROL

L. C. TOMÁS JUAN GODÍNEZ TORRES
DIRECTOR DE PLANEACIÓN Y
RECURSOS FINANCIEROS

LIC. HÉCTOR ÁNGELES HERNÁNDEZ
SECRETARIO ADMINISTRATIVO



TRIBUNAL ELECTORAL DE LA CIUDAD DE MÉXICO
SECRETARIA ADMINISTRATIVA

ESTADO DE SITUACIÓN FINANCIERA AL 30 DE SEPTIEMBRE DE 2019
ANEXO NÚMERO 1

BANCOS

Banco Santander, S.A. cuenta de cheques 65501353031 M.N.	80,156.55
BBVA Bancomer, S.A. cuenta de cheques 01595397193 M.N.	0.00
Otros efectivos y equivalentes	25,000.00

TOTAL 105,156.55

Bajo protesta de decir verdad, declaramos que los Estados Financieros y sus notas, son razonablemente correctos y son responsabilidad del emisor.

ELABORÓ

C.P. FRANCISCO HERNÁNDEZ GONZÁLEZ
JEFE DEPARTAMENTO DE CONTABILIDAD

REVISÓ

C.P. MIGUEL FEDERICO GUTIÉRREZ
ENCARGADO DEL DESPACHO DE LA SUBDIRECCIÓN DE
CONTABILIDAD Y CONTROL

SUPERVISÓ

L.C. TOMÁS JUAN GODÍNEZ TORRES
DIRECTOR DE PLANEACION Y
RECURSOS FINANCIEROS

AUTORIZÓ

LIC. HÉCTOR ÁNGELES HERNÁNDEZ
SECRETARIO ADMINISTRATIVO



TRIBUNAL ELECTORAL DE LA CIUDAD DE MÉXICO
SECRETARIA ADMINISTRATIVA

ESTADO DE SITUACIÓN FINANCIERA AL 30 DE SEPTIEMBRE DE 2019
ANEXO NÚMERO 2

DEUDORES DIVERSOS

Hernández Cruz Armando	2,794.60
Anzaldo Hernández Gustavo	2,868.00
Romero Ponce Itzel	27,718.00
Delgado González Juan Antonio	482.00
García Luises Daniela Paola	25,000.00

TOTAL 58,862.60

Bajo protesta de decir verdad, declaramos que los Estados Financieros y sus notas, son razonablemente correctos y son responsabilidad del emisor.

ELABORÓ

C.P. FRANCISCO HERNÁNDEZ GONZÁLEZ
JEFE DEPARTAMENTO DE CONTABILIDAD

REVISÓ

C.P. MIGUEL FEDERICO GUTIÉRREZ
ENCARGADO DEL DESPACHO DE LA SUBDIRECCIÓN DE
CONTABILIDAD Y CONTROL

SUPERVISÓ

L.C. TOMAS JUAN GODÍNEZ TORRES
DIRECTOR DE PLANEACIÓN Y
RECURSOS FINANCIEROS

AUTORIZÓ

LIC. HÉCTOR ÁNGELES HERNÁNDEZ
SECRETARIO ADMINISTRATIVO



TRIBUNAL ELECTORAL DE LA CIUDAD DE MÉXICO
SECRETARIA ADMINISTRATIVA

ESTADO DE SITUACIÓN FINANCIERA AL 30 DE SEPTIEMBRE DE 2019
ANEXO NÚMERO 3

INVERSIONES

Banco Santander S.A. - Inversión Cuenta Creciente 3031

63,970,000.00

TOTAL 63,970,000.00

Bajo protesta de decir verdad, declaramos que los Estados Financieros y sus notas, son razonablemente correctos y son responsabilidad del emisor.

ELABORÓ

C.P. FRANCISCO HERNÁNDEZ GONZÁLEZ
JEFE DEPARTAMENTO DE CONTABILIDAD

REVISÓ

C.P. MIGUEL FEDERICO GUTIÉRREZ
ENCARGADO DEL DESPACHO DE LA SUBDIRECCIÓN DE
CONTABILIDAD Y CONTROL

SUPERVISÓ

L.C. TOMÁS JUAN GODÍNEZ TORRES
DIRECTOR DE PLANEACIÓN Y
RECURSOS FINANCIEROS

AUTORIZÓ

LIC. HÉCTOR ÁNGELES HERNÁNDEZ
SECRETARIO ADMINISTRATIVO



TRIBUNAL ELECTORAL DE LA CIUDAD DE MÉXICO
SECRETARIA ADMINISTRATIVA

ESTADO DE SITUACIÓN FINANCIERA AL 30 DE SEPTIEMBRE DE 2019
ANEXO NÚMERO 4

PROVEEDORES

Central de Control de Plagas	13,050.00
Martínez Barranco	15,336.04
AT&T Comercialización Móvil	49,950.00
Sistemas Contino	108,586.11
Rico González José Omar	16,482.18
Medina Cerón Ignacio	2,900.00
Vargas Sandoval Víctor	24,056.50
Intérpretes y Traductores de Lengua de Señas en la República Mexicana	20,242.00
Tecnosupport	52,200.00
Distribuidora Comercial Ronyte	224,506.40
It Services Datel	46,644.74
Comercial Leicam	5,359.20
Aldea Media	97,025.88
Huerta Marín Jesús	3,201.00

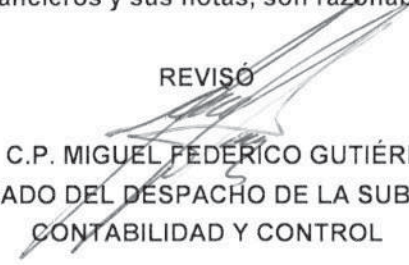
SUMA 1,557,851.69

Bajo protesta de decir verdad, declaramos que los Estados Financieros y sus notas, son razonablemente correctos y son responsabilidad del emisor.

ELABORÓ


C.P. FRANCISCO HERNÁNDEZ GONZÁLEZ
JEFE DEPARTAMENTO DE CONTABILIDAD

REVISÓ


C.P. MIGUEL FEDERICO GUTIÉRREZ
ENCARGADO DEL DESPACHO DE LA SUBDIRECCIÓN DE
CONTABILIDAD Y CONTROL

SUPERVISÓ


L.C. TOMÁS JUAN GODÍNEZ TORRES
DIRECTOR DE PLANEACIÓN Y
RECURSOS FINANCIEROS

AUTORIZÓ


LIC. HÉCTOR ÁNGELES HERNÁNDEZ
SECRETARIO ADMINISTRATIVO



TRIBUNAL ELECTORAL DE LA CIUDAD DE MÉXICO
SECRETARIA ADMINISTRATIVA

ESTADO DE SITUACIÓN FINANCIERA AL 30 DE SEPTIEMBRE DE 2019
ANEXO NÚMERO 4

PROVEEDORES

Más Proyectos IA4	199,520.00
Hola Innovación	387,674.46
Tellez Flores Maricela	72,000.00
Bebidas Purificadas	13,108.30
Suministros y Servicios Profesionales	16,916.65
Concepto Risográfico	45,916.66
Gobierno de la Ciudad de México	15,619.00

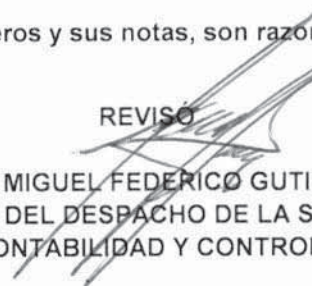
TOTAL 2,308,606.76

Bajo protesta de decir verdad, declaramos que los Estados Financieros y sus notas, son razonablemente correctos y son responsabilidad del emisor.

ELABORÓ


C.P. FRANCISCO HERNANDEZ GONZÁLEZ
JEFE DEPARTAMENTO DE CONTABILIDAD

REVISÓ


C.P. MIGUEL FEDERICO GUTIÉRREZ
ENCARGADO DEL DESPACHO DE LA SUBDIRECCIÓN DE
CONTABILIDAD Y CONTROL

SUPERVISÓ


L.C. TOMÁS JUAN GODÍNEZ TORRES
DIRECTOR DE PLANEACIÓN Y
RECURSOS FINANCIEROS

AUTORIZÓ


LIC. HÉCTOR ÁNGELES HERNÁNDEZ
SECRETARIO ADMINISTRATIVO



TRIBUNAL ELECTORAL DE LA CIUDAD DE MÉXICO
SECRETARIA ADMINISTRATIVA

ESTADO DE SITUACIÓN FINANCIERA AL 30 DE SEPTIEMBRE DE 2019
ANEXO NÚMERO 5

SERVICIOS PERSONALES POR PAGAR A CORTO PLAZO

Nóminas por Pagar personal TECDMX

47,153,122.48

TOTAL 47,153,122.48

Bajo protesta de decir verdad, declaramos que los Estados Financieros y sus notas, son razonablemente correctos y son responsabilidad del emisor.

ELABORÓ

C.P. FRANCISCO HERNÁNDEZ GONZÁLEZ
JEFE DEPARTAMENTO DE CONTABILIDAD

REVISÓ

C.P. MIGUEL FEDERICO GUTIÉRREZ
ENCARGADO DEL DESPACHO DE LA SUBDIRECCIÓN DE
CONTABILIDAD Y CONTROL

SUPERVISÓ

L.C. TOMÁS JUAN GODÍNEZ TORRES
DIRECTOR DE PLANEACIÓN Y
RECURSOS FINANCIEROS

AUTORIZÓ

LIC. HÉCTOR ÁNGELES HERNÁNDEZ
SECRETARIO ADMINISTRATIVO



TRIBUNAL ELECTORAL DE LA CIUDAD DE MÉXICO
SECRETARIA ADMINISTRATIVA

ESTADO DE SITUACIÓN FINANCIERA AL 30 DE SEPTIEMBRE DE 2019
ANEXO NÚMERO 6

RETENCIONES Y CONTRIBUCIONES POR PAGAR A CORTO PLAZO

I.S.R por pagar	3,071,398.40
Cuotas I.S.S.S.T.E. retenidas	318,673.82
Cuotas I.S.S.S.T.E. patronales	390,399.65
Impuesto sobre nóminas	396,903.71
S.A.R.	67,721.20
F.O.V.I.S.S.S.T.E.	169,303.06
Créditos I.S.S.S.T.E.	33,845.96
Créditos hipotecarios F.O.V.I.S.S.S.T.E.	81,122.62
I.S.R. retenido sobre honorarios profesionales	311.31
I.S.R. retenido sobre honorarios asimilables a salarios	2,802.92

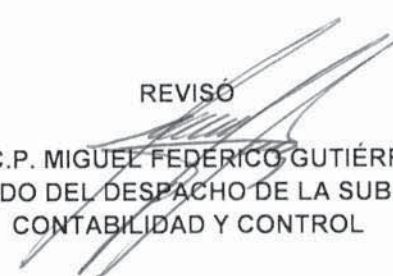
TOTAL 4,532,482.65

Bajo protesta de decir verdad, declaramos que los Estados Financieros y sus notas, son razonablemente correctos y son responsabilidad del emisor.

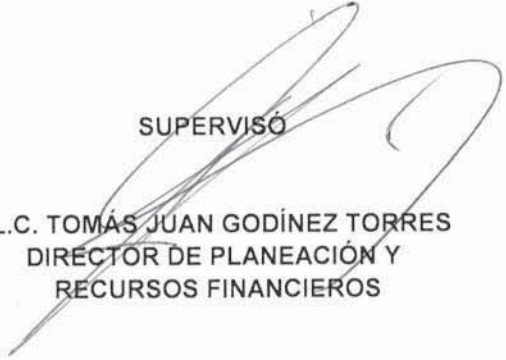
ELABORÓ


C.P. FRANCISCO HERNÁNDEZ GONZÁLEZ
JEFE DEPARTAMENTO DE CONTABILIDAD

REVISÓ


C.P. MIGUEL FEDERICO GUTIÉRREZ
ENCARGADO DEL DESPACHO DE LA SUBDIRECCIÓN DE
CONTABILIDAD Y CONTROL

SUPERVISÓ


L.C. TOMÁS JUAN GODÍNEZ TORRES
DIRECTOR DE PLANEACIÓN Y
RECURSOS FINANCIEROS

AUTORIZÓ


LIC. HÉCTOR ÁNGELES HERNÁNDEZ
SECRETARIO ADMINISTRATIVO



TRIBUNAL ELECTORAL DE LA CIUDAD DE MÉXICO
SECRETARIA ADMINISTRATIVA

ESTADO DE SITUACIÓN FINANCIERA AL 30 DE SEPTIEMBRE DE 2019
ANEXO NÚMERO 7

PROVISIONES A CORTO PLAZO

0.00
0.00


TOTAL 0.00

Bajo protesta de decir verdad, declaramos que los Estados Financieros y sus notas, son razonablemente correctos y son responsabilidad del emisor.

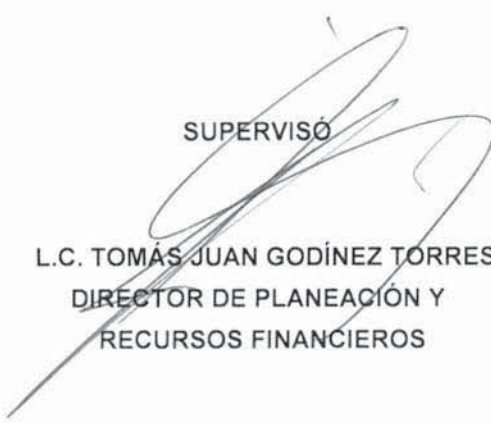
ELABORÓ


C.P. FRANCISCO HERNÁNDEZ GONZÁLEZ
JEFE DEPARTAMENTO DE CONTABILIDAD

REVISÓ


C.P. MIGUEL FEDERICO GUTIÉRREZ
ENCARGADO DEL DESPACHO DE LA SUBDIRECCIÓN DE
CONTABILIDAD Y CONTROL

SUPERVISÓ


L.C. TOMÁS JUAN GODÍNEZ TORRES
DIRECTOR DE PLANEACIÓN Y
RECURSOS FINANCIEROS

AUTORIZÓ


LIC. HÉCTOR ANGELES HERNÁNDEZ
SECRETARIO ADMINISTRATIVO



TRIBUNAL ELECTORAL DE LA CIUDAD DE MÉXICO
SECRETARIA ADMINISTRATIVA

ESTADO DE SITUACIÓN FINANCIERA AL 30 DE SEPTIEMBRE DE 2019
ANEXO NÚMERO 8

OTROS PASIVOS A CORTO PLAZO

Anzaldo Hernández Gustavo 15,450.00


TOTAL 15,450.00

Bajo protesta de decir verdad, declaramos que los Estados Financieros y sus notas, son razonablemente correctos y son responsabilidad del emisor.

ELABORÓ


C.P. FRANCISCO HERNÁNDEZ GONZÁLEZ
JEFE DEPARTAMENTO DE CONTABILIDAD

REVISÓ


C.P. MIGUEL FEDERICO GUTIÉRREZ
ENCARGADO DEL DESPACHO DE LA SUBDIRECCIÓN DE
CONTABILIDAD Y CONTROL

SUPERVISÓ


L.C. TOMÁS JUAN GODÍNEZ TORRES
DIRECTOR DE PLANEACIÓN Y
RECURSOS FINANCIEROS

AUTORIZÓ


LIC. HÉCTOR ÁNGELES HERNÁNDEZ
SECRETARIO ADMINISTRATIVO



TRIBUNAL ELECTORAL DE LA CIUDAD DE MÉXICO
SECRETARIA ADMINISTRATIVA

ESTADO DE RESULTADOS DEL 1° DE ENERO AL 30 DE SEPTIEMBRE DE 2019

<u>PRESUPUESTO AUTORIZADO</u>	<u>ACUMULADO</u>	<u>%</u>
PRESUPUESTO AUTORIZADO DE GASTO CORRIENTE	199,017,055.62	99.03
PRESUPUESTO AUTORIZADO GASTO DE INVERSIÓN	1,942,314.38	0.97
TOTAL INGRESOS DE GESTIÓN	200,959,370.00	100.00
OTROS INGRESOS Y BENEFICIOS		
Ingresos Financieros	908,107.33	0.45
Otros Ingresos y Beneficios Varios	245,201.19	0.12
Ingresos por venta de bases para licitación	18,000.00	0.01
Ingresos por sanciones en licitaciones	0.00	0.00
OTROS INGRESOS Y BENEFICIOS	1,171,308.52	0.58
PRESUPUESTO TOTAL	202,130,678.52	100.58
GASTOS DE FUNCIONAMIENTO		
SERVICIOS PERSONALES		
REMUNERACIONES AL PERSONAL DE CARÁCTER PERMANENTE	34,387,091.14	17.01
REMUNERACIONES AL PERSONAL DE CARÁCTER TRANSITORIO	499,800.00	0.25
REMUNERACIONES ADICIONALES Y ESPECIALES	33,594,647.72	16.62
PAGOS POR CONCEPTO DE SEGURIDAD SOCIAL	9,504,958.44	4.70
PAGOS POR OTRAS PRESTACIONES SOCIALES Y ECONÓMICAS	96,108,066.56	47.55
TOTAL	174,094,563.86	86.13
MATERIALES Y SUMINISTROS		
MATERIALES DE ADMON, EMISIÓN DOC. Y ARTS. OFICIALES	447,777.77	0.22
ALIMENTOS Y UTENSILIOS	30,608.19	0.02
MATERIAS PRIMAS Y MATS. DE PRODUCCIÓN Y COMERCIALIZACIÓN	0.00	0.00
MATERIALES Y ARTÍCULOS DE CONSTRUCCIÓN Y REPARACIÓN	47,686.94	0.02
PROD. QUIMICOS, FARMACÉUTICOS Y DE LABORATORIO	61,876.32	0.03
COMBUSTIBLES, LUBRICANTES Y ADITIVOS	210,440.00	0.10
VESTUARIO, BLANCOS PRENDAS DE PROTECCIÓN Y ARTS. DEP.	23,069.10	0.01
HERRAMIENTAS, REFACCIONES Y ACCESORIOS MENORES	36,490.40	0.02
TOTAL	857,948.72	0.42
SERVICIOS GENERALES		
SERVICIOS BÁSICOS	2,498,223.12	1.24
SERVICIOS DE ARRENDAMIENTO	3,250,912.69	1.61
SERVICIOS PROF. CIENTIFICOS, TÉCNICOS Y OTROS SERVICIOS	2,397,370.28	1.19
SERVICIOS FINANCIEROS, BANCARIOS Y COMERCIALES	251,055.40	0.12
SERVICIOS DE INSTAL. REP. MTO. Y CONSERVACIÓN	3,963,110.73	1.96
SERVICIOS DE COMUNICACIÓN SOCIAL Y PUBLICIDAD	614,418.92	0.30
SERVICIOS DE TRASLADO Y VIÁTICOS	148,829.05	0.07
SERVICIOS OFICIALES	52,526.64	0.03
OTROS SERVICIOS GENERALES	49,725.00	0.02
IMPUESTO SOBRE NÓMINAS O QUE DERIVEN DE UNA REL. LABORAL	3,591,398.67	1.78
TOTAL	16,817,570.50	8.32
TRANSF. ASIG. SUSIDIOS Y OTRAS AYUDAS		
PREMIOS	0.00	0.00
TOTAL	0.00	0.00

Bajo protesta de decir verdad, declaramos que los Estados Financieros y sus notas, son razonablemente correctos y son responsabilidad del emisor.

ELABORÓ

REVISÓ

C.P. FRANCISCO HERNÁNDEZ GONZÁLEZ
JEFE DEPARTAMENTO DE CONTABILIDAD

C.P. MIGUEL FEDERICO GUTIÉRREZ
ENCARGADO DEL DESPACHO DE LA SUBDIRECCION
DE CONTABILIDAD Y CONTROL
AUTORIZÓ

SUPERVISÓ

L.C. TOMÁS JUAN GODINEZ TORRES
DIRECTOR DE PLANEACIÓN Y
RECURSOS FINANCIEROS

LIC. HÉCTOR ANGELES HERNÁNDEZ
SECRETARIO ADMINISTRATIVO



TRIBUNAL ELECTORAL DE LA CIUDAD DE MÉXICO
SECRETARÍA ADMINISTRATIVA

ESTADO DE RESULTADOS DEL 1° DE ENERO AL 30 DE SEPTIEMBRE DE 2019

<u>PRESUPUESTO AUTORIZADO</u>	<u>ACUMULADO</u>	<u>%</u>
TOTAL PRESUPUESTO EJERCIDO DE GASTO CORRIENTE	191,770,083.08	94.87
<u>PRESUPUESTO EJERCIDO DE GASTO DE INVERSIÓN</u>		
BIENES MUEBLES	236,237.83	0.12
B. INMUEBLES, INFRAESTRUCTURA Y CONSTRUCCIONES EN PROCESO	0.00	0.00
ACTIVOS INTANGIBLES	0.00	0.00
TOTAL EJERCIDO DE GASTO DE INVERSIÓN	236,237.83	0.12
TOTAL PRESUPUESTO EJERCIDO DE GTO. CTE. Y GTO. INV.	192,006,320.91	94.99
PRESUPUESTO POR EJERCER DE GASTO CORRIENTE	7,246,972.54	3.64
PRESUPUESTO POR EJERCER DE GASTO DE INVERSIÓN	1,706,076.55	0.86
TOTAL POR EJERCER DE GASTO CORRIENTE	8,418,281.06	4.22
TOTAL POR EJERCER DEL PRESUPUESTO ANUAL	8,953,049.09	

Bajo protesta de decir verdad, declaramos que los Estados Financieros y sus notas, son razonablemente correctos y son responsabilidad del emisor.

ELABORÓ

REVISÓ

C.P. FRANCISCO HERNÁNDEZ GONZÁLEZ
JEFE DEPARTAMENTO DE CONTABILIDAD

C.P. MIGUEL FEDERICO GUTIÉRREZ
ENCARGADO DEL DESPACHO DE LA SUBDIRECCIÓN
DE CONTABILIDAD Y CONTROL

SUPERVISÓ

AUTORIZÓ

L.C. TOMÁS JUAN GODINEZ TORRES
DIRECTOR DE PLANEACIÓN Y
RECURSOS FINANCIEROS

LIC. HÉCTOR ÁNGELES HERNÁNDEZ
SECRETARIO ADMINISTRATIVO



TRIBUNAL ELECTORAL DE LA CIUDAD DE MÉXICO
SECRETARIA ADMINISTRATIVA

ANÁLISIS POR CAPÍTULO DEL ESTADO DE RESULTADOS DEL 1o. DE ENERO AL 30 DE SEPTIEMBRE DE 2019

ANEXO NÚMERO 1

SERVICIOS PERSONALES

Sueldos base al personal permanente	34,387,091.14
Remuneraciones al personal de carácter permanente	34,387,091.14
Honorarios asimilables a salarios	364,000.00
Retribuciones por servicios de carácter social	135,800.00
Remuneraciones al personal de carácter transitorio	499,800.00
Prima quinquenal por años de servicio efectivos prestados	106,398.00
Prima de vacaciones	4,149,278.40
Gratificación de fin de año	29,338,971.32
Compensaciones por servicios eventuales	0.00
Remuneraciones adicionales y especiales	33,594,647.72
Aportaciones a instituciones de seguridad social	4,871,147.52
Aportaciones a fondos de vivienda	1,840,249.65
Aport. al sist. p/el ret. o admin. de fondos p/el ret. y ahorro solid.	2,793,561.27
Primas por seguro de vida del personal civil	0.00
Otras aportaciones para seguros	0.00
Pagos por concepto de seguridad social	9,504,958.44
Cuotas para el fondo de ahorro y fondo de trabajo	0.00
Liq. Por Indem. y por sdos. y salarios caídos	0.00
Vales	0.00
Apoyo económico por def. fam. directos	0.00
Asig. p/req. de cargos de serv. pub. de nivel técnico operativo	9,415,895.19
Asig. p/req. cargos de serv. pub. sup. y m. med. lid. coord y enl.	86,692,171.37
Otras prestaciones sociales y económicas	96,108,066.56
TOTAL SERVICIOS PERSONALES	174,094,563.86

Bajo protesta de decir verdad, declaramos que los Estados Financieros y sus notas, son razonablemente correctos y son responsabilidad del emisor.



TRIBUNAL ELECTORAL DE LA CIUDAD DE MÉXICO

SECRETARIA ADMINISTRATIVA

ANÁLISIS POR CAPÍTULO DEL ESTADO DE RESULTADOS DEL 1o. DE ENERO AL 30 DE SEPTIEMBRE DE 2019

ANEXO NÚMERO 2

MATERIALES Y SUMINISTROS

Materiales, útiles y eq. menores de ofna	303,845.96
Mat. y útiles de imp. y reproducción	0.00
Mat. útiles, y eq. menores de tec. y com.	75,725.83
Material impreso e información digital	68,122.08
Materiales de limpieza	83.90
Mats. útiles de enseñanza	0.00
Mats. de admon emisión doc. y arts. Ofic.	447,777.77
Prod. alimenticios y bebidas p/personas	30,309.19
Utensilios para el servicio de alimentación	299.00
Alimentos y utensilios	30,608.19
Insumos textiles adquiridos como materia prima	0.00
Mats. Primas y materiales de producción y comercialización	0.00
Otros productos minerales no metálicos	269.00
Cemento y productos de concreto	359.60
Cal, yeso y productos de yeso	0.00
Madera y productos de madera	1,306.44
Vidrio y productos de vidrio	3,810.00
Material eléctrico y electrónico	10,331.90
Artículos metálicos para la construcción	2,328.00
Materiales complementarios	27,979.00
Otros mats. y prod. de const. y reparación	1,303.00
Mats y arts. de const. y de reparación	47,686.94
Productos químicos básicos	0.00
Fertilizantes, pesticidas y o. agroquímicos	0.00
Medicinas y prod. farmacéuticos	39,292.20
Mat. acc. y suministros médicos	19,554.12
Mat. acc. y sum. de laboratorios	0.00
Fibras sintéticas, hules, plásticos y derivados	3,030.00
Prod químicos, farmacéuticos y de lab.	61,876.32
Combustibles, lubricantes y aditivos	210,440.00
Combustibles, lubric. y aditivos	210,440.00
Vestuarios y uniformes	0.00
Prendas de seguridad y protección personal	0.00
Productos textiles	22,541.90
Blancos y otros productos textiles, excepto prendas de vestir	527.20
Vest. bcos, prendas prot. y art. dep.	23,069.10
Herramientas menores	3,866.34
Refacciones, y acces. menores de edificio	4,027.06
Ref., accs., men. mob. y eq. admon., educ. y recreativo	305.00
Refacc. y accs. menores eq. comp. y tec. Info.	0.00
Refacc. Y accs. Menores eq. de transporte	28,292.00
Ref. y acc. Men. Otros bienes muebles	0.00
Herram, refacciones y acces. menores	36,490.40
TOTAL MATERIALES Y SUMINISTROS	857,948.72

Bajo protesta de decir verdad, declaramos que los Estados Financieros y sus notas, son razonablemente correctos y son responsabilidad del emisor.



TRIBUNAL ELECTORAL DE LA CIUDAD DE MÉXICO

SECRETARIA ADMINISTRATIVA

ANÁLISIS POR CAPÍTULO DEL ESTADO DE RESULTADOS DEL 1o. DE ENERO AL 30 DE SEPTIEMBRE DE 2019

ANEXO NÚMERO 3 SERVICIOS GENERALES

Contratación e instalación de energía eléctrica	0.00
Energía eléctrica	1,169,196.02
Agua potable	206,103.00
Telefonía tradicional	147,284.58
Servicio de telefonía celular	0.00
Serv. de telecomunicaciones y satélite	16,603.30
Servicios de acceso a internet, redes y proc. de info.	954,913.80
Servicios postales y telegráficos	4,122.42
Servicios Básicos	2,498,223.12
Arrendamiento de edificios	15,619.00
Arr. de mob. y eq. de admon, educ. y recreativo	355,723.01
Arr. de eq. transporte dest. a Serv. Pub. y la op. de prog. Pub.	1,972.00
Arr. de eq. transporte dest. a Serv. Pub. y serv. admos	0.00
Arrendamiento de activos intangibles.	2,871,340.31
Otros arrendamientos	6,258.37
Servicios de arrendamiento	3,250,912.69
Servicios legales, de contabilidad, auditoria y relac.	219,820.00
Servicio de diseño, arq., ing., y actividades relacionadas	0.00
Serv. de consultoría adma. proc., téc. y tec. de la info.	298,339.62
Servicios de capacitación	164,340.00
Servicios de investigación científica y desarrollo	0.00
Serv. de apoyo admo., traduc., fotocopiado e imp.	0.00
Serv. de impresión	263,652.66
Servicios de vigilancia	1,155,360.00
Serv. profesionales, científicos y técnicos integrales	295,858.00
Servicios prof., científicos, téc. y o. serv.	2,397,370.28
Servicios financieros y bancarios	12,718.53
Seguro de resp. patrimonial y fianzas	0.00
Seguro de bienes patrimoniales	233,928.87
Fletes y maniobras	0.00
Servicios financieros, bancarios y comerciales integrales	4,408.00
Serv. financieros, bancarios y comerciales	251,055.40
Conservación y mantenimiento menor de inmuebles	1,264,439.81
Inst., rep. y mto. de mob. y eq. de admon., educ. y rec.	42,300.84
Inst., rep. y mto. de eq. de cómputo y tec. de la info.	1,326,500.99
Rep. y mto. eq. transp. dest. a serv. pub. y serv. admos.	60,830.40
Intal. rep. y mto maq, o. eq. y herramienta	277,540.29
Servicios de limpieza y manejo de desechos	956,698.40
Servicios de jardinería y fumigación	34,800.00
Servicios de instalación, rep. mto. y cons.	3,963,110.73
Dif radio tv y/o med mens s/prog y activ gub	472,707.72
Serv. Ind. Fílmica del sonido y del video	0.00
Serv de creación y dif. cont. excl. A través de internet	141,711.20
Serv. de comunicación social y publicidad	614,418.92

Bajo protesta de decir verdad, declaramos que los Estados Financieros y sus notas, son razonablemente correctos y son responsabilidad del emisor.



TRIBUNAL ELECTORAL DE LA CIUDAD DE MÉXICO

SECRETARIA ADMINISTRATIVA

ANÁLISIS POR CAPÍTULO DEL ESTADO DE RESULTADOS DEL 1o. DE ENERO AL 30 DE SEPTIEMBRE DE 2019
ANEXO NÚMERO 4

SERVICIOS GENERALES

Pasajes aereos nacionales	110,321.73
Pasajes aereos internacionales	0.00
Pasajes terrestres	12,484.98
Pasajes terrestres al interior de la Ciudad de México	0.00
Pasajes terrestres internacionales	0.00
Viáticos en el país	26,022.34
Viáticos en el extranjero	0.00
Otros servicios de traslado y hospedaje	0.00
Serv. de traslado y viáticos	148,829.05
Gastos de ceremonial	0.00
Gastos de orden social y cultural	0.00
Congresos y convenciones	52,526.64
Exposiciones	0.00
Servicios oficiales	52,526.64
Servicios funerarios y de cementerio a los familiares de los civiles y pensionistas directos	0.00
Impuestos y derechos	49,725.00
Sentencias y resoluciones por autoridad competente.	0.00
Impto sobre nóminas y otros que deriven de una relación laboral	3,591,398.67
Otros servicios generales	0.00
Otros servicios generales	3,641,123.67
TOTAL SERVICIOS GENERALES	16,817,570.50

Bajo protesta de decir verdad, declaramos que los Estados Financieros y sus notas, son razonablemente correctos y son responsabilidad del emisor.

ELABORÓ

C.P. FRANCISCO HERNÁNDEZ GONZÁLEZ
JEFE DEPARTAMENTO DE CONTABILIDAD

REVISÓ

C.P. MIGUEL FEDERICO GUTIÉRREZ
ENCARGADO DEL DESPACHO DE LA SUBDIRECCIÓN DE
CONTABILIDAD Y CONTROL

SUPERVISÓ

L.C. TOMÁS JUAN GODÍNEZ TORRES
DIRECTOR DE PLANEACIÓN Y
RECURSOS FINANCIEROS

AUTORIZÓ

LIC. HÉCTOR ANGELES HERNÁNDEZ
SECRETARIO ADMINISTRATIVO



TRIBUNAL ELECTORAL DE LA CIUDAD DE MÉXICO
SECRETARÍA ADMINISTRATIVA

ANALITICO DEL EJERCICIO PRESUPUESTAL DEL 1° DE ENERO AL 30 DE SEPTIEMBRE DE 2019

PTA. C O N C E P T O	PRESUPUESTO												PRESUPUESTO POR EJERCER
	ASIGNACIÓN ANUAL		EJERCIDO SEPTIEMBRE		ASIGNACIÓN SEPTIEMBRE ACUMULADO		ASIGNACIÓN OCTUBRE		ASIGNACIÓN NOVIEMBRE		ASIGNACIÓN DICIEMBRE		
	ANUAL	SEPTIEMBRE	ACUMULADO	ACUMULADO	SEPTIEMBRE	ACUMULADO	OCTUBRE	NOVIEMBRE	DICIEMBRE	NOVIEMBRE	DICIEMBRE		
Asignación gasto corriente	250,215,414.00	249,206,899.62	191,770,083.08	199,017,955.62	16,729,947.00	16,729,947.00	16,729,947.00	16,729,947.00	16,729,947.00	16,729,947.00	16,729,947.00	16,729,947.00	57,436,816.54
Asignación gasto de inversión	733,800.00	1,942,314.38	236,237.83	1,942,314.38	0.00	0.00	0.00	0.00	0.00	0.00	0.00	0.00	1,706,076.55
PRESUPUESTO ANUAL AUTORIZADO	250,949,214.00	251,149,214.00	192,006,320.91	200,959,370.00	16,729,947.00	16,729,947.00	16,729,947.00	16,729,947.00	16,729,947.00	16,729,947.00	16,729,947.00	16,729,947.00	59,142,893.09
4311 Ingresos Financieros	908,107.33	908,107.33	0.00	908,107.33	0.00	0.00	0.00	0.00	0.00	0.00	0.00	0.00	908,107.33
4399 Otros Ing. y beneficios varios	245,201.19	245,201.19	0.00	245,201.19	0.00	0.00	0.00	0.00	0.00	0.00	0.00	0.00	245,201.19
4326 Ing. vía bases para licitación	18,000.00	18,000.00	0.00	18,000.00	0.00	0.00	0.00	0.00	0.00	0.00	0.00	0.00	18,000.00
4176 Ing. sanciones en licitaciones	0.00	0.00	0.00	0.00	0.00	0.00	0.00	0.00	0.00	0.00	0.00	0.00	0.00
REMANENTE PRESUP.	252,120,522.52	252,320,522.52	192,006,320.91	202,130,678.52	16,729,947.00	16,729,947.00	16,729,947.00	16,729,947.00	16,729,947.00	16,729,947.00	16,729,947.00	16,729,947.00	60,314,201.61
1000 SERVICIOS PERSONALES	220,861,385.66	217,961,385.66	174,094,563.86	174,094,563.86	14,914,327.68	14,914,327.68	14,865,589.79	14,865,589.79	14,865,589.79	14,865,589.79	14,865,589.79	14,865,589.79	43,866,821.80
1100 Remun. al personal de carácter perm.	42,893,035.42	45,032,015.42	34,387,091.14	34,387,091.14	3,583,123.46	3,583,123.46	3,530,900.37	3,530,900.37	3,530,900.37	3,530,900.37	3,530,900.37	3,530,900.37	10,644,924.28
1131 Sueldos base al personal permanente	42,893,035.42	45,032,015.42	34,387,091.14	34,387,091.14	3,583,123.46	3,583,123.46	3,530,900.37	3,530,900.37	3,530,900.37	3,530,900.37	3,530,900.37	3,530,900.37	10,644,924.28
1200 Remun. Al personal de carácter trans.	0.00	499,800.00	499,800.00	499,800.00	0.00	0.00	0.00	0.00	0.00	0.00	0.00	0.00	0.00
1211 Honorarios asimilables a salarios	0.00	364,000.00	364,000.00	364,000.00	0.00	0.00	0.00	0.00	0.00	0.00	0.00	0.00	0.00
1231 Retribuciones por servicios de carácter social.	0.00	135,800.00	135,800.00	135,800.00	0.00	0.00	0.00	0.00	0.00	0.00	0.00	0.00	0.00
1300 Remun. adicionales y especiales	33,541,135.38	33,629,769.12	33,594,647.72	33,594,647.72	11,822.00	11,822.00	11,649.80	11,649.80	11,649.80	11,649.80	11,649.80	11,649.80	35,121.40
1311 Prima quinq. por años de serv. efvos prestados	141,519.40	141,519.40	106,398.00	106,398.00	11,822.00	11,822.00	11,649.80	11,649.80	11,649.80	11,649.80	11,649.80	11,649.80	35,121.40
1321 Prima vacaciones	4,099,278.40	4,149,278.40	4,149,278.40	4,149,278.40	0.00	0.00	0.00	0.00	0.00	0.00	0.00	0.00	0.00
1323 Gratificación de fin de año	29,300,337.58	29,338,971.32	29,338,971.32	29,338,971.32	0.00	0.00	0.00	0.00	0.00	0.00	0.00	0.00	0.00
1341 Compensaciones	0.00	0.00	0.00	0.00	0.00	0.00	0.00	0.00	0.00	0.00	0.00	0.00	0.00
1400 Seguridad social	11,636,890.36	12,392,920.36	9,504,958.44	9,504,958.44	972,103.16	972,103.16	957,934.97	957,934.97	957,934.97	957,934.97	957,934.97	957,934.97	2,887,961.92
1411 Aport. a instituciones de seguridad social	5,584,700.19	6,257,120.19	4,871,147.52	4,871,147.52	466,525.28	466,525.28	459,725.82	459,725.82	459,725.82	459,725.82	459,725.82	459,725.82	1,385,972.67
1421 Aportaciones a fondos de vivienda	2,350,459.54	2,423,568.54	1,840,249.65	1,840,249.65	196,348.85	196,348.85	193,487.07	193,487.07	193,487.07	193,487.07	193,487.07	193,487.07	583,318.89
1431 Aport. sist. prev. ret. admin. fijos p/ret y ahorro sol	3,701,731.63	3,712,231.63	2,793,561.27	2,793,561.27	309,229.03	309,229.03	304,719.25	304,719.25	304,719.25	304,719.25	304,719.25	304,719.25	918,670.36
1441 Primas por seguro de vida del personal civil	0.00	0.00	0.00	0.00	0.00	0.00	0.00	0.00	0.00	0.00	0.00	0.00	0.00
1449 Otras aportaciones para seguros	0.00	0.00	0.00	0.00	0.00	0.00	0.00	0.00	0.00	0.00	0.00	0.00	0.00
1500 Otras prestaciones sociales y económ.	132,790,324.50	126,406,880.76	96,108,086.56	96,108,086.56	10,347,279.06	10,347,279.06	10,365,104.65	10,365,104.65	10,365,104.65	10,365,104.65	10,365,104.65	10,365,104.65	30,298,814.20
1511 Cuotas para fdo de ahorro y fondo de trabajo	0.00	0.00	0.00	0.00	0.00	0.00	0.00	0.00	0.00	0.00	0.00	0.00	0.00
1521 Liq. Por Indem. y por sdos y salarios caídos	0.00	0.00	0.00	0.00	0.00	0.00	0.00	0.00	0.00	0.00	0.00	0.00	0.00
1541 Vales de despensa	0.00	0.00	0.00	0.00	0.00	0.00	0.00	0.00	0.00	0.00	0.00	0.00	0.00
1542 Apoyo económico por def. fam. directos	0.00	0.00	0.00	0.00	0.00	0.00	0.00	0.00	0.00	0.00	0.00	0.00	0.00
1544 Asig. p/req. cargos serv. pub. nivel técnico op	4,685,305.19	9,415,895.19	9,415,895.19	9,415,895.19	0.00	0.00	0.00	0.00	0.00	0.00	0.00	0.00	0.00
1591 Asig. p/req. cargos serv. pub. sup y m. med. lid. coord y enl	128,105,019.31	116,990,985.57	86,692,171.37	86,692,171.37	10,347,279.06	10,347,279.06	10,365,104.65	10,365,104.65	10,365,104.65	10,365,104.65	10,365,104.65	10,365,104.65	30,298,814.20

Bajo protesta de decir verdad, declaramos que los Estados Financieros y sus notas, son razonablemente correctos y son responsabilidad del emisor.



TRIBUNAL ELECTORAL DE LA CIUDAD DE MÉXICO
SECRETARÍA ADMINISTRATIVA

ANALITICO DEL EJERCICIO PRESUPUESTAL DEL 1° DE ENERO AL 30 DE SEPTIEMBRE DE 2019

PTA. C O N C E P T O	PRESUPUESTO										PRESUPUESTO POR EJERCER
	ASIGNACIÓN ANUAL	ASIGNACIÓN ANUAL MODIF. SEPTIEMBRE	EJERCIDO SEPTIEMBRE ACUMULADO	ASIGNACIÓN SEPTIEMBRE ACUMULADO	ASIGNACIÓN OCTUBRE	ASIGNACIÓN NOVIEMBRE	ASIGNACIÓN DICIEMBRE	ASIGNACIÓN			
	2,970,734.10	2,662,778.00	857,948.72	2,621,304.96	13,823.00	13,823.00	13,827.04	13,823.00	13,827.04	1,194,190.38	
2000 MATERIALES Y SUMINISTROS	2,970,734.10	2,662,778.00	857,948.72	2,621,304.96	13,823.00	13,823.00	13,827.04	13,823.00	13,827.04	1,194,190.38	
2100 Mats. de admon. emisión dec. y arts. Ofic.	2,192,534.06	1,641,968.15	447,777.77	1,641,968.15	0.00	0.00	0.00	0.00	0.00	1,194,190.38	
2111 Materiales, útiles y eq. menores de ofna	682,534.06	751,441.25	303,845.96	751,441.25	0.00	0.00	0.00	0.00	0.00	447,595.29	
2121 Mat. y útiles de imp. y reproducción	0.00	0.00	0.00	0.00	0.00	0.00	0.00	0.00	0.00	0.00	
2141 Mat. útiles y eq. menores de tec. y com	1,500,000.00	821,800.00	75,725.83	821,800.00	0.00	0.00	0.00	0.00	0.00	746,074.17	
2151 Material impreso e información digital	10,000.00	68,643.00	68,122.08	68,643.00	0.00	0.00	0.00	0.00	0.00	520.92	
2161 Materiales de limpieza	0.00	83.90	83.90	83.90	0.00	0.00	0.00	0.00	0.00	0.00	
2171 Mats. Útiles de enseñanza	0.00	0.00	0.00	0.00	0.00	0.00	0.00	0.00	0.00	0.00	
2200 Alimentos y utensilios	165,880.04	245,164.73	30,608.19	204,691.69	13,823.00	13,823.00	13,827.04	13,823.00	13,827.04	215,556.54	
2211 Prod. alimenticios y bebidas p/personas	165,880.04	182,865.73	30,309.19	141,392.69	13,823.00	13,823.00	13,827.04	13,823.00	13,827.04	152,556.54	
2231 Utensilios para el servicio de alimentación	0.00	63,299.00	299.00	63,299.00	0.00	0.00	0.00	0.00	0.00	63,000.00	
2300 Mats primas y mat de prod y comercialización	0.00	0.00	0.00	0.00	0.00	0.00	0.00	0.00	0.00	0.00	
2321 Insumos textiles adquiridos como materia prima	0.00	0.00	0.00	0.00	0.00	0.00	0.00	0.00	0.00	0.00	
2400 Mats y arts. de const. y de reparación	15,500.00	233,052.04	47,686.94	233,052.04	0.00	0.00	0.00	0.00	0.00	185,365.10	
2419 Otros productos Minerales no metálicos	0.00	269.00	269.00	269.00	0.00	0.00	0.00	0.00	0.00	0.00	
2421 Cemento y productos de concreto	0.00	359.60	359.60	359.60	0.00	0.00	0.00	0.00	0.00	0.00	
2431 Cal. yeso y productos de yeso	0.00	0.00	0.00	0.00	0.00	0.00	0.00	0.00	0.00	0.00	
2441 Madera y productos de madera	0.00	1,306.44	1,306.44	1,306.44	0.00	0.00	0.00	0.00	0.00	0.00	
2451 Vidrio y productos de vidrio	0.00	3,810.00	3,810.00	3,810.00	0.00	0.00	0.00	0.00	0.00	0.00	
2461 Material eléctrico y electrónico	15,500.00	139,700.00	10,331.90	139,700.00	0.00	0.00	0.00	0.00	0.00	129,368.10	
2471 Artículos metálicos para la construcción	0.00	2,328.00	2,328.00	2,328.00	0.00	0.00	0.00	0.00	0.00	0.00	
2481 Materiales complementarios	0.00	39,779.00	27,979.00	39,779.00	0.00	0.00	0.00	0.00	0.00	11,800.00	
2491 Otros mats. y prod. de const. y reparación	0.00	45,500.00	1,303.00	45,500.00	0.00	0.00	0.00	0.00	0.00	44,197.00	
2500 Prod químicos, farmacéuticos y de lab.	100,000.00	101,530.00	61,876.32	101,530.00	0.00	0.00	0.00	0.00	0.00	39,653.68	
2511 Productos químicos básicos	0.00	0.00	0.00	0.00	0.00	0.00	0.00	0.00	0.00	0.00	
2521 Fertilizantes, pesticidas y o. agroquímicos	0.00	0.00	0.00	0.00	0.00	0.00	0.00	0.00	0.00	0.00	
2531 Medicinas y prod. farmacéuticos	60,000.00	60,000.00	39,292.20	60,000.00	0.00	0.00	0.00	0.00	0.00	20,707.80	
2541 Mat. acc. y suministros médicos	40,000.00	38,500.00	19,554.12	38,500.00	0.00	0.00	0.00	0.00	0.00	18,945.88	
2551 Mat. acc. y sum. de laboratorios	0.00	0.00	0.00	0.00	0.00	0.00	0.00	0.00	0.00	0.00	
2561 Fibras sintéticas, hules, plásticos y derivados	0.00	3,030.00	3,030.00	3,030.00	0.00	0.00	0.00	0.00	0.00	0.00	
2600 Combustibles, lubric. y aditivos	385,000.00	210,440.00	210,440.00	210,440.00	0.00	0.00	0.00	0.00	0.00	0.00	
2611 Combustibles, lubricantes y aditivos	385,000.00	210,440.00	210,440.00	210,440.00	0.00	0.00	0.00	0.00	0.00	0.00	
2700 Vest. bcos, prendas prot. y art. dep.	60,420.00	42,819.10	23,059.10	42,819.10	0.00	0.00	0.00	0.00	0.00	19,750.00	
2711 Vestuarios y uniformes	5,670.00	0.00	0.00	0.00	0.00	0.00	0.00	0.00	0.00	0.00	
2721 Prendas de seguridad y protección personal	54,750.00	19,750.00	0.00	19,750.00	0.00	0.00	0.00	0.00	0.00	19,750.00	
2741 Productos textiles	0.00	22,541.90	22,541.90	22,541.90	0.00	0.00	0.00	0.00	0.00	0.00	
2751 Blancos y otros productos textiles, excepto prendas de vestir	0.00	527.20	527.20	527.20	0.00	0.00	0.00	0.00	0.00	0.00	
2900 Herram. refacciones y accs. menores	51,400.00	186,803.98	36,490.40	186,803.98	0.00	0.00	0.00	0.00	0.00	150,313.58	
2911 Herramientas menores	0.00	40,498.98	3,866.34	40,498.98	0.00	0.00	0.00	0.00	0.00	36,632.64	
2921 Relaciones y accs. menores de edificio	0.00	91,000.00	4,027.06	91,000.00	0.00	0.00	0.00	0.00	0.00	86,972.94	
2931 Ref. accs. men. Mob. Y eq. Admon., educ. y recreativo	1,400.00	305.00	305.00	305.00	0.00	0.00	0.00	0.00	0.00	0.00	
2941 Ref. accs. Menores eq. Comp. Y tec. Info.	50,000.00	20,000.00	0.00	20,000.00	0.00	0.00	0.00	0.00	0.00	20,000.00	
2961 Ref. acc. Menores eq. de transporte	0.00	35,000.00	28,292.00	35,000.00	0.00	0.00	0.00	0.00	0.00	6,708.00	
2991 Ref. y acc. Men. Otros bienes muebles	0.00	0.00	0.00	0.00	0.00	0.00	0.00	0.00	0.00	0.00	

Bajo protesta de decir verdad, declaramos que los Estados Financieros y sus notas, son razonablemente correctos y son responsabilidad del emisor.

ANALITICO DEL EJERCICIO PRESUPUESTAL DEL 1° DE ENERO AL 30 DE SEPTIEMBRE DE 2019

PTA. C O N C E P T O	PRESUPUESTO										PRESUPUESTO POR EJERCER
	ASIGNACIÓN ANUAL	ASIGNACIÓN ANUAL MODIF.	EJERCIDO SEPTIEMBRE ACUMULADO	ASIGNACIÓN SEPTIEMBRE ACUMULADO	ASIGNACIÓN OCTUBRE	ASIGNACIÓN NOVIEMBRE	ASIGNACIÓN DICIEMBRE				
	26,393,294.24	28,982,735.96	16,817,570.50	22,301,186.80	1,801,796.32	1,850,534.21	2,629,218.63				
3000 SERVICIOS GRALES	4,186,157.71	3,559,904.25	2,498,223.12	3,213,347.13	376,347.13	321,339.28	321,339.28				11,765,165.46
3100 Servicios Básicos	0.00	0.00	0.00	0.00	0.00	0.00	0.00				0.00
3111 Contratación e instalación de energía eléctrica	0.00	0.00	0.00	0.00	0.00	0.00	0.00				0.00
3112 Energía eléctrica	2,035,000.06	1,680,005.06	1,169,196.02	1,171,261.00	169,584.00	169,584.00	169,584.00				510,809.04
3131 Agua potable	330,000.00	261,696.00	206,103.00	206,696.00	0.00	55,000.00	55,000.00				55,993.00
3141 Telefonía tradicional	396,000.03	281,938.29	147,284.58	182,939.26	33,000.00	33,000.00	33,000.00				134,653.71
3151 Servicio de telefonía celular	0.00	0.00	0.00	0.00	0.00	0.00	0.00				0.00
3161 Serv. De telecomunicaciones y satélite	26,615.16	23,600.02	16,603.30	16,946.23	2,217.93	2,217.93	2,217.93				6,996.72
3171 Servicios de acceso a internet, redes y proc. de info.	1,398,542.46	1,308,542.46	954,913.80	958,906.80	116,545.20	116,545.20	116,545.20				353,628.66
3181 Servicios postales y telegráficos	0.00	4,122.42	4,122.42	4,122.42	0.00	0.00	0.00				0.00
3200 Servicios de arrendamiento	3,253,951.88	4,079,481.94	3,250,912.69	3,266,013.97	271,155.99	271,155.99	271,155.99				828,569.25
3220 Arrendamiento de edificios	0.00	15,619.00	15,619.00	15,619.00	0.00	0.00	0.00				0.00
3231 Arr. de mob. y eq. de admin. educ y recreativo	701,800.04	538,680.73	355,723.01	363,250.72	58,476.67	58,476.67	58,476.67				182,957.72
3252 Arr. de eq. transporte dest. a Serv. Pub. y la op. De prog. Pub.	0.00	1,972.00	1,972.00	1,972.00	0.00	0.00	0.00				0.00
3253 Arr. de eq. transporte dest. a Serv. Pub. y serv. admos	0.00	0.00	0.00	0.00	0.00	0.00	0.00				0.00
3271 Arrendamiento de activos intangibles	2,552,151.84	3,516,951.84	2,871,340.31	2,878,913.88	212,679.32	212,679.32	212,679.32				645,611.53
3291 Otros arrendamientos	0.00	6,258.37	6,258.37	6,258.37	0.00	0.00	0.00				0.00
3300 Servicios prof., científicos, téc. y o. serv.	4,851,047.72	5,419,530.03	2,197,370.28	4,676,639.27	258,125.63	254,125.63	229,999.50				3,022,159.75
3311 Servicios legales, de contabilidad, auditoría y relac.	267,960.00	410,000.00	219,820.00	410,000.00	0.00	0.00	0.00				190,180.00
3321 Servicio de Diseño, Arq., Ing., y Actividades relacionadas	267,960.00	206,960.00	0.00	206,960.00	0.00	0.00	0.00				206,960.00
3331 Serv. de consultoría adms. proc., téc. y tec. de la info.	364,606.48	598,566.48	298,339.62	549,119.91	16,482.18	16,482.18	16,482.21				300,226.86
3341 Servicios de capacitación	1,079,090.00	826,090.00	164,340.00	556,316.00	89,924.00	89,924.00	89,926.00				661,750.00
3351 Servicios de investigación científica y desarrollo	0.00	0.00	0.00	0.00	0.00	0.00	0.00				0.00
3361 Serv. De apoyo admo., traduc., fotocopiado e imp.	102,233.24	88,267.83	0.00	62,709.64	8,519.45	8,519.45	8,519.29				88,267.83
3362 Servicios de impresión	1,045,960.00	1,184,229.72	263,652.66	1,184,229.72	0.00	0.00	0.00				920,577.06
3381 Servicios de vigilancia	1,723,239.00	1,723,238.00	1,155,360.00	1,325,126.00	143,840.00	139,200.00	115,072.00				567,878.00
3391 Serv. Profesionales, científicos y técnicos integrales	0.00	382,178.00	295,658.00	382,178.00	0.00	0.00	0.00				86,320.00
3400 Serv. financieros, bancarios y comerciales	360,749.08	385,249.08	251,055.40	296,668.31	29,557.59	29,557.59	29,565.59				134,193.68
3411 Servicios financieros y bancarios	0.00	16,500.00	12,718.53	16,500.00	0.00	0.00	0.00				3,781.47
3441 Seguro de resp. Patrimonial y fianzas	6,050.00	6,050.00	0.00	6,050.00	0.00	0.00	0.00				6,050.00
3451 Seguro de bienes patrimoniales	304,699.08	312,699.08	233,928.87	236,524.31	25,391.59	25,391.59	25,391.59				78,770.21
3471 Fletes y manobras	0.00	0.00	0.00	0.00	0.00	0.00	0.00				0.00
3499 Servicios financieros, bancarios y comerciales integrales	50,000.00	50,000.00	4,408.00	37,494.00	4,166.00	4,166.00	4,174.00				45,592.00
3500 Servicios de instalación, rep. mto. y cons.	5,275,712.87	6,389,677.43	3,963,110.73	5,494,901.66	324,171.55	324,171.55	246,432.67				2,426,566.70
3511 Conservación y mantenimiento menor de inmuebles	299,688.66	2,247,688.66	1,264,439.81	2,172,766.54	24,974.06	24,974.06	24,974.00				983,248.85
3521 Inst., rep. y mto. de mob. y eq. de admin., educ y rec	0.00	84,282.24	42,300.84	84,282.24	0.00	0.00	0.00				41,981.40
3531 Inst., rep. y mto. de eq. de cómputo y tec. de la info.	1,728,718.96	1,898,718.96	1,326,500.99	1,523,076.56	151,127.08	151,127.08	73,388.24				572,217.97
3553 Rep. y mto. eq. Transp. dest. a serv. pub. y serv. admos.	495,000.00	71,830.40	60,830.40	71,830.40	0.00	0.00	0.00				11,000.00
3571 Instal. rep. y mto. maq. o. eq. y herramienta	1,263,604.31	703,604.31	277,540.29	631,568.31	24,012.00	24,012.00	24,012.00				426,064.02
3581 Servicios de limpieza y manejo de desechos	1,441,539.98	1,332,382.54	956,698.40	971,997.53	120,128.33	120,128.33	120,128.35				375,664.74
3581 Servicios de jardinería y fumigación	47,160.96	51,170.32	34,800.00	39,380.08	3,930.08	3,930.08	3,930.08				16,370.32

Bajo protesta de decir verdad, declaramos que los Estados Financieros y sus notas, son razonablemente correctos y son responsabilidad del emisor.





TRIBUNAL ELECTORAL DE LA CIUDAD DE MÉXICO
SECRETARÍA ADMINISTRATIVA

ANALITICO DEL EJERCICIO PRESUPUESTAL DEL 1° DE ENERO AL 30 DE SEPTIEMBRE DE 2019

P T A . C O N C E P T O	PRESUPUESTO										PRESUPUESTO POR EJERCER
	ASIGNACIÓN ANUAL	ASIGNACIÓN ANUAL MODIF. SEPTIEMBRE	EJERCIDO SEPTIEMBRE ACUMULADO	ASIGNACIÓN SEPTIEMBRE ACUMULADO	ASIGNACIÓN OCTUBRE	ASIGNACIÓN NOVIEMBRE	ASIGNACIÓN DICIEMBRE	ASIGNACIÓN OCTUBRE	ASIGNACIÓN NOVIEMBRE	ASIGNACIÓN DICIEMBRE	
3600 Serv. de comunicación social y publicidad	1,390,140.04	1,547,662.04	614,418.92	1,265,165.03	94,165.67	94,165.67	94,165.67	94,165.67	94,165.67	94,165.67	933,243.12
3611 Dif radio tv y/o med mens s/prog y activ pub	1,000,000.00	1,307,522.00	472,707.72	1,122,560.00	61,654.00	61,654.00	61,654.00	61,654.00	61,654.00	61,654.00	834,814.28
3631 Serv. de creat. preprod. y prod. de pub. excepto internet	0.00	0.00	0.00	0.00	0.00	0.00	0.00	0.00	0.00	0.00	0.00
3661 Serv. de creación y dif. cont. excl. A través de internet	390,140.04	240,140.04	141,711.20	142,605.03	32,511.67	32,511.67	32,511.67	32,511.67	32,511.67	32,511.67	98,428.84
3700 Serv. de traslado y viáticos	600,000.00	561,627.23	148,829.05	411,627.23	50,000.00	50,000.00	50,000.00	50,000.00	50,000.00	50,000.00	412,798.18
3711 Pasajes aéreos nacionales	0.00	189,500.00	110,321.73	189,500.00	0.00	0.00	0.00	0.00	0.00	0.00	79,178.27
3712 Pasajes aéreos internacionales	0.00	0.00	0.00	0.00	0.00	0.00	0.00	0.00	0.00	0.00	0.00
3721 Pasajes terrestres	0.00	35,500.00	12,484.98	35,500.00	0.00	0.00	0.00	0.00	0.00	0.00	23,015.02
3722 Pasajes terrestres al interior de la Ciudad de México	0.00	1,627.23	0.00	1,627.23	0.00	0.00	0.00	0.00	0.00	0.00	1,627.23
3724 Pasajes terrestres internacionales	0.00	0.00	0.00	0.00	0.00	0.00	0.00	0.00	0.00	0.00	0.00
3751 Viáticos en el país	600,000.00	335,000.00	26,022.34	185,000.00	50,000.00	50,000.00	50,000.00	50,000.00	50,000.00	50,000.00	308,977.66
3761 Viáticos en el extranjero	0.00	0.00	0.00	0.00	0.00	0.00	0.00	0.00	0.00	0.00	0.00
3791 Otros servicios de traslado y hospedaje	0.00	0.00	0.00	0.00	0.00	0.00	0.00	0.00	0.00	0.00	0.00
3800 Servicios oficiales	34,800.00	178,869.02	52,526.64	174,069.02	0.00	4,800.00	0.00	4,800.00	0.00	4,800.00	126,342.38
3811 Gastos de ceremonial	0.00	0.00	0.00	0.00	0.00	0.00	0.00	0.00	0.00	0.00	0.00
3822 Gastos de orden social y cultural	0.00	0.00	0.00	0.00	0.00	0.00	0.00	0.00	0.00	0.00	0.00
3831 Congresos y convenciones	34,800.00	178,869.02	52,526.64	174,069.02	0.00	4,800.00	0.00	4,800.00	0.00	4,800.00	126,342.38
3841 Exposiciones	0.00	0.00	0.00	0.00	0.00	0.00	0.00	0.00	0.00	0.00	0.00
3900 Otros servicios generales	6,430,734.94	6,460,734.94	3,641,123.67	4,175,331.60	452,532.76	446,210.65	1,386,559.93	446,210.65	1,386,559.93	1,386,559.93	2,819,611.27
3911 Serv. fun. y de cerm. a los fam. de los civ. y pensionistas directos	0.00	0.00	0.00	0.00	0.00	0.00	0.00	0.00	0.00	0.00	0.00
3921 Impuestos y derechos	154,000.08	184,000.08	49,725.00	148,000.00	12,000.00	12,000.00	12,000.00	12,000.00	12,000.00	12,000.00	134,275.08
3941 Sentencias y resoluciones por autoridad competente	0.00	0.00	0.00	0.00	0.00	0.00	0.00	0.00	0.00	0.00	0.00
3981 Impuesto sobre nóminas	6,276,734.86	6,276,734.86	3,691,398.67	4,027,331.60	440,632.76	434,210.65	1,374,559.85	434,210.65	1,374,559.85	1,374,559.85	2,685,336.19
3999 Otros servicios generales	0.00	0.00	0.00	0.00	0.00	0.00	0.00	0.00	0.00	0.00	0.00
4410 Ayudas Sociales	0.00	0.00	0.00	0.00	0.00	0.00	0.00	0.00	0.00	0.00	0.00
4411 Premios	0.00	0.00	0.00	0.00	0.00	0.00	0.00	0.00	0.00	0.00	0.00

Bajo protesta de decir verdad, declaramos que los Estados Financieros y sus notas, son razonablemente correctos y son responsabilidad del emisor.



TRIBUNAL ELECTORAL DE LA CIUDAD DE MÉXICO
SECRETARÍA ADMINISTRATIVA

ANALITICO DEL EJERCICIO PRESUPUESTAL DEL 1° DE ENERO AL 30 DE SEPTIEMBRE DE 2019

PTA. CONCEPTO	PRESUPUESTO										PRESUPUESTO POR EJERCER
	ASIGNACIÓN ANUAL	ASIGNACIÓN ANUAL MODIF. SEPTIEMBRE	ASIGNACIÓN EJERCIDA SEPTIEMBRE ACUMULADO	ASIGNACIÓN SEPTIEMBRE ACUMULADO	ASIGNACIÓN OCTUBRE	ASIGNACIÓN NOVIEMBRE	ASIGNACIÓN DICIEMBRE	ASIGNACIÓN OCTUBRE	ASIGNACIÓN NOVIEMBRE	ASIGNACIÓN DICIEMBRE	
5000 BIENES MUEB. INMUEB. E INTANGIBLES	733,800.00	1,942,314.38	236,237.83	1,942,314.38	0.00	0.00	0.00	0.00	0.00	0.00	1,706,076.55
5100 BIENES MUEBLES	733,800.00	1,942,314.38	236,237.83	1,942,314.38	0.00	0.00	0.00	0.00	0.00	0.00	1,706,076.55
5111 Muebles de oficina y estantería	366,100.00	283,000.00	0.00	283,000.00	0.00	0.00	0.00	0.00	0.00	0.00	283,000.00
5121 Muebles, excepto de oficina y estantería.	0.00	0.00	0.00	0.00	0.00	0.00	0.00	0.00	0.00	0.00	0.00
5151 Eq. de cómputo y de tec. de la info.	345,000.00	1,267,000.00	23,831.39	1,267,000.00	0.00	0.00	0.00	0.00	0.00	0.00	1,243,168.61
5191 Otros mobiliarios y eq. de admón.	22,700.00	0.00	0.00	0.00	0.00	0.00	0.00	0.00	0.00	0.00	0.00
5211 Equipos y aparatos audiovisuales	0.00	20,000.00	0.00	20,000.00	0.00	0.00	0.00	0.00	0.00	0.00	20,000.00
5231 Cámaras fotográficas y de vídeo	0.00	145,000.00	0.00	145,000.00	0.00	0.00	0.00	0.00	0.00	0.00	145,000.00
5311 Equipo médico y de laboratorio	0.00	0.00	0.00	0.00	0.00	0.00	0.00	0.00	0.00	0.00	0.00
5413 Autos y cam. dest. serv. pub. y serv. adms.	0.00	0.00	0.00	0.00	0.00	0.00	0.00	0.00	0.00	0.00	0.00
5621 Maquinaria y equipo industrial	0.00	213,114.38	212,406.44	213,114.38	0.00	0.00	0.00	0.00	0.00	0.00	707.94
5641 Sist. a. a. calef. y de ref. ind. y com.	0.00	0.00	0.00	0.00	0.00	0.00	0.00	0.00	0.00	0.00	0.00
5651 Equipo de comunicación y telecom.	0.00	0.00	0.00	0.00	0.00	0.00	0.00	0.00	0.00	0.00	0.00
5661 Eq. de generación eléctrica, aplos y accs. Eléctricos	0.00	0.00	0.00	0.00	0.00	0.00	0.00	0.00	0.00	0.00	0.00
5671 Herramientas y Maq. Herramientas	0.00	14,200.00	0.00	14,200.00	0.00	0.00	0.00	0.00	0.00	0.00	14,200.00
5691 Otros equipos	0.00	0.00	0.00	0.00	0.00	0.00	0.00	0.00	0.00	0.00	0.00
5800 B. INMUEB. INFRAES. Y CONST. EN PROC.	0.00	0.00	0.00	0.00	0.00	0.00	0.00	0.00	0.00	0.00	0.00
5831 Edificios no habitacionales	0.00	0.00	0.00	0.00	0.00	0.00	0.00	0.00	0.00	0.00	0.00
5891 Otros bienes inmuebles	0.00	0.00	0.00	0.00	0.00	0.00	0.00	0.00	0.00	0.00	0.00
5900 Activos intangibles	0.00	0.00	0.00	0.00	0.00	0.00	0.00	0.00	0.00	0.00	0.00
5911 Software	0.00	0.00	0.00	0.00	0.00	0.00	0.00	0.00	0.00	0.00	0.00
5921 Patentes	0.00	0.00	0.00	0.00	0.00	0.00	0.00	0.00	0.00	0.00	0.00
5931 Marcas	0.00	0.00	0.00	0.00	0.00	0.00	0.00	0.00	0.00	0.00	0.00
5941 Derechos	0.00	0.00	0.00	0.00	0.00	0.00	0.00	0.00	0.00	0.00	0.00
5971 Licencias informáticas e intelectuales	0.00	0.00	0.00	0.00	0.00	0.00	0.00	0.00	0.00	0.00	0.00
5991 Otros activos intangibles	0.00	0.00	0.00	0.00	0.00	0.00	0.00	0.00	0.00	0.00	0.00

Bajo protesta de decir verdad, declaramos que los Estados Financieros y sus notas, son razonablemente correctos y son responsabilidad del emisor.

ELABORÓ

REVISÓ

SUPERVISÓ

AUTORIZÓ

C. P. FRANCISCO HERNÁNDEZ GONZÁLEZ
JEFE DE DEPARTAMENTO DE CONTABILIDAD

C. P. MIGUEL FEDERICO GUTIÉRREZ
ENCARGADO DEL DESPACHO DE LA
SUBDIRECCIÓN DE CONTABILIDAD
Y CONTROL

L. C. TOMÁS JUAN GODÍNEZ TORRES
DIRECTOR DE PLANEACIÓN Y
RECURSOS FINANCIEROS

LIC. HÉCTOR ANGELES HERNÁNDEZ
SECRETARIO ADMINISTRATIVO

TRIBUNAL ELECTORAL DE LA CIUDAD DE MÉXICO
SECRETARÍA ADMINISTRATIVA

REPLANTEAMIENTO DEL PRESUPUESTO DEL 01 DE ENERO AL 30 DE SEPTIEMBRE DE 2019

CONCEPTO	ASIGNACIÓN ANUAL	ASIGNACIÓN ANUAL MODIF. SEPTIEMBRE	PRESUPUESTO ASIGNADO SEPTIEMBRE SIN AJUSTES	PRESUPUESTO REAL EJERCIDO A SEPTIEMBRE ACUMULADO	SDO. PEND. POR EJERCER DE ENERO A SEPTIEMBRE SIN AJUSTES	ADECUACIONES Y/O TRANSFERENCIAS PRESUPUESTALES DISMINUCIONES	PRESUPUESTO AJUSTADO ASIG. SEPTIEMBRE ACUMULADO	SDO. PEND. POR EJERCER DE ENERO A SEPTIEMBRE AJUSTADO	DISP. ACUM. DES. TRAJ.
Costo de inversión	733,800.00	1,942,314.38	1,205,314.38	236,237.83	969,076.55	737,000.00	1,942,314.38	1,706,076.55	1.7
Anual Autorizado	250,949,214.00	251,149,214.00	200,959,370.00	192,006,320.91	8,953,049.09	3,715,282.65	200,959,370.00	8,953,049.09	59.1
Salarios y beneficios varios	908,107.33	908,107.33	908,107.33	0.00	908,107.33	0.00	908,107.33	908,107.33	9
Contribución a la seguridad social	245,201.19	245,201.19	245,201.19	0.00	245,201.19	0.00	245,201.19	245,201.19	9
Contribución a las bases para licitación	18,000.00	18,000.00	18,000.00	0.00	18,000.00	0.00	18,000.00	18,000.00	9
Contribuciones en licitaciones	0.00	0.00	0.00	0.00	0.00	0.00	0.00	0.00	0.00
PRESUPUESTAL	252,120,522.52	252,320,522.52	202,130,678.52	192,006,320.91	10,124,357.61	3,715,282.65	202,130,678.52	10,124,357.61	60.3
PERSONALES	220,861,385.66	217,961,385.66	174,094,563.86	174,094,563.86	-0.00	2,050,000.00	174,094,563.86	0.00	43.8
Personal de carácter permanente	42,893,035.42	45,032,015.42	34,500,591.14	34,387,091.14	113,500.00	136,500.00	34,387,091.14	0.00	10.6
Personal de carácter transitorio	42,893,035.42	45,032,015.42	34,500,591.14	34,387,091.14	113,500.00	136,500.00	34,387,091.14	0.00	10.6
Personales de carácter transitorio	0.00	499,800.00	499,800.00	499,800.00	0.00	0.00	499,800.00	0.00	0.00
Personales de carácter transitorio	0.00	364,000.00	364,000.00	364,000.00	0.00	0.00	364,000.00	0.00	0.00
Personales de carácter social	0.00	135,800.00	135,800.00	135,800.00	0.00	0.00	135,800.00	0.00	0.00
Personales y especiales	33,541,135.38	33,629,769.12	33,594,647.72	33,594,647.72	0.00	0.00	33,594,647.72	0.00	0.00
Personales y especiales	141,519.40	141,519.40	106,398.00	106,398.00	0.00	0.00	106,398.00	0.00	0.00
Personales y especiales	4,099,278.40	4,149,278.40	4,149,278.40	4,149,278.40	0.00	0.00	4,149,278.40	0.00	0.00
Personales y especiales	29,300,337.58	29,338,971.32	29,338,971.32	29,338,971.32	0.00	0.00	29,338,971.32	0.00	0.00
Personales y especiales	0.00	0.00	0.00	0.00	0.00	0.00	0.00	0.00	0.00
Personales y especiales	11,636,890.36	12,392,920.36	9,504,458.44	9,504,958.44	-500.00	500.00	9,504,958.44	0.00	2.8
Personales y especiales	5,584,700.19	6,257,120.19	4,870,947.52	4,871,147.52	-200.00	200.00	4,871,147.52	0.00	1.3
Personales y especiales	2,350,458.54	2,423,568.54	1,839,949.65	1,840,249.65	-300.00	300.00	1,840,249.65	0.00	5
Personales y especiales	3,701,731.63	3,712,231.63	2,793,561.27	2,793,561.27	0.00	0.00	2,793,561.27	0.00	9
Personales y especiales	0.00	0.00	0.00	0.00	0.00	0.00	0.00	0.00	0.00
Personales y especiales	0.00	0.00	0.00	0.00	0.00	0.00	0.00	0.00	0.00
Personales y especiales	132,790,324.50	126,405,880.76	95,995,066.56	96,108,066.56	-113,000.00	1,913,000.00	96,108,066.56	0.00	30.2
Personales y especiales	0.00	0.00	0.00	0.00	0.00	0.00	0.00	0.00	0.00
Personales y especiales	0.00	0.00	0.00	0.00	0.00	0.00	0.00	0.00	0.00
Personales y especiales	0.00	0.00	0.00	0.00	0.00	0.00	0.00	0.00	0.00
Personales y especiales	0.00	0.00	0.00	0.00	0.00	0.00	0.00	0.00	0.00
Personales y especiales	4,685,305.19	9,415,895.19	8,917,395.19	9,415,895.19	-498,500.00	498,500.00	9,415,895.19	0.00	0.00
Personales y especiales	128,105,019.31	116,990,985.57	87,077,671.37	86,692,171.37	385,500.00	1,414,500.00	86,692,171.37	0.00	30.2

Fecha de decir verdad, declaramos que los Estados Financieros y sus notas, son razonablemente correctos y son responsabilidad del emisor.

TRIBUNAL ELECTORAL DE LA CIUDAD DE MÉXICO
SECRETARÍA ADMINISTRATIVA

REPLANTEAMIENTO DEL PRESUPUESTO DEL 01 DE ENERO AL 30 DE SEPTIEMBRE DE 2019

C O N C E P T O	ASIGNACIÓN ANUAL	ASIGNACIÓN ANUAL MODIF. SEPTIEMBRE	PRESUPUESTO REAL EJERCIDO A SEPTIEMBRE SIN AJUSTES	ASIGNADO SEPTIEMBRE SIN AJUSTES	ASIGNACIÓN ANUAL MODIF. SEPTIEMBRE	PRESUPUESTO REAL EJERCIDO A SEPTIEMBRE SIN AJUSTES	SDO. PEND. POR EJERCER DE ENERO A SEPTIEMBRE SIN AJUSTES	AMPLIACIONES PRESUPUESTALES	ADICIONES Y/O TRANSFERENCIAS PRESUPUESTALES	DISMINUCIONES	PRESUPUESTO AJUSTADO ASIG. SEPTIEMBRE ACUMULADO	SDO. PEND. POR EJERCER DE ENERO A SEPTIEMBRE AJUSTADO	DISP. ACUM. DESP. TRA.
Y SUMINISTROS	2,970,734.10	2,662,778.00	2,496,818.34	857,948.72	2,662,778.00	857,948.72	1,638,869.62	146,372.27	21,885.65	21,885.65	2,621,304.96	1,763,356.24	1,818.91
emisión doc. y arts. Ofc.	2,192,534.06	1,641,968.15	1,549,984.20	447,777.77	1,641,968.15	447,777.77	1,102,206.43	113,869.60	21,885.65	21,885.65	1,641,968.15	1,194,190.38	1,111.11
y eq. menores de ofina	682,534.06	751,441.25	746,326.90	303,845.96	751,441.25	303,845.96	447,480.94	27,000.00	21,885.65	21,885.65	751,441.25	447,595.29	4.00
mp. y reproducción	0.00	0.00	0.00	0.00	0.00	0.00	0.00	0.00	0.00	0.00	0.00	0.00	0.00
menores de tec. y com.	1,500,000.00	821,800.00	741,800.00	75,725.83	821,800.00	75,725.83	666,074.17	80,000.00	0.00	0.00	821,800.00	746,074.17	7.00
e información digital	10,000.00	68,643.00	61,788.00	68,122.08	68,643.00	68,122.08	-6,334.08	6,855.00	0.00	0.00	68,643.00	520.92	0.00
pieza	0.00	83.90	69.30	83.90	83.90	83.90	-14.60	14.60	0.00	0.00	83.90	0.00	0.00
enseñanza	0.00	0.00	0.00	0.00	0.00	0.00	0.00	0.00	0.00	0.00	0.00	0.00	0.00
ensillos	165,880.04	246,164.73	190,106.00	30,608.19	246,164.73	30,608.19	159,497.81	14,585.69	0.00	0.00	204,691.69	174,083.50	2.00
entidos y bebidas para personas	165,880.04	182,865.73	127,106.00	30,309.19	182,865.73	30,309.19	96,796.81	14,286.69	0.00	0.00	141,332.69	111,083.50	1.00
el servicio de alimentación	0.00	63,299.00	63,000.00	299.00	63,299.00	299.00	62,701.00	299.00	0.00	0.00	63,299.00	63,000.00	0.00
de prod y comercialización	0.00	0.00	0.00	0.00	0.00	0.00	0.00	0.00	0.00	0.00	0.00	0.00	0.00
liquidos como materia prima	0.00	0.00	0.00	0.00	0.00	0.00	0.00	0.00	0.00	0.00	0.00	0.00	0.00
const. y de reparación	15,500.00	233,052.04	217,814.04	47,686.94	233,052.04	47,686.94	170,127.10	15,238.00	0.00	0.00	233,052.04	185,365.10	1.00
Minerales no metálicos	0.00	269.00	269.00	269.00	269.00	269.00	0.00	0.00	0.00	0.00	269.00	0.00	0.00
ductos de concreto	0.00	359.60	359.60	359.60	359.60	359.60	0.00	0.00	0.00	0.00	359.60	0.00	0.00
ductos de yeso	0.00	0.00	0.00	0.00	0.00	0.00	0.00	0.00	0.00	0.00	0.00	0.00	0.00
uctos de madera	0.00	1,306.44	1,306.44	1,306.44	1,306.44	1,306.44	0.00	0.00	0.00	0.00	1,306.44	0.00	0.00
tos de vidrio	0.00	3,810.00	2,700.00	3,810.00	3,810.00	3,810.00	-1,110.00	1,110.00	0.00	0.00	3,810.00	0.00	0.00
co y electrónico	15,500.00	139,700.00	139,700.00	10,331.90	139,700.00	10,331.90	129,368.10	0.00	0.00	0.00	139,700.00	129,368.10	1.00
icos para la construcción	0.00	2,328.00	0.00	2,328.00	2,328.00	2,328.00	-2,328.00	2,328.00	0.00	0.00	2,328.00	0.00	0.00
plementarios	0.00	39,779.00	27,979.00	27,979.00	39,779.00	27,979.00	0.00	11,800.00	0.00	0.00	39,779.00	11,800.00	0.00
roductos de construcción y reparación	0.00	45,500.00	45,500.00	1,303.00	45,500.00	1,303.00	44,197.00	0.00	0.00	0.00	45,500.00	44,197.00	0.00
farmacéuticos y de lab.	100,000.00	101,530.00	99,790.00	61,876.32	101,530.00	61,876.32	37,913.68	1,740.00	0.00	0.00	101,530.00	39,653.68	1.00
cos básicos	0.00	0.00	0.00	0.00	0.00	0.00	0.00	0.00	0.00	0.00	0.00	0.00	0.00
ilicidas y otros agroquímicos	0.00	0.00	0.00	0.00	0.00	0.00	0.00	0.00	0.00	0.00	0.00	0.00	0.00
od. farmacéuticos	60,000.00	60,000.00	60,000.00	39,292.20	60,000.00	39,292.20	20,707.80	0.00	0.00	0.00	60,000.00	20,707.80	0.00
inistros médicos	40,000.00	38,500.00	38,500.00	19,554.12	38,500.00	19,554.12	18,945.88	0.00	0.00	0.00	38,500.00	18,945.88	0.00
l. de laboratorios	0.00	0.00	0.00	0.00	0.00	0.00	0.00	0.00	0.00	0.00	0.00	0.00	0.00
s. hules, plásticos y derivados	0.00	3,030.00	1,290.00	3,030.00	3,030.00	3,030.00	-1,740.00	1,740.00	0.00	0.00	3,030.00	0.00	0.00
lubricantes y aditivos	385,000.00	210,440.00	210,000.00	210,440.00	210,000.00	210,440.00	-440.00	440.00	0.00	0.00	210,440.00	0.00	0.00
lubricantes y aditivos	385,000.00	210,440.00	210,000.00	210,440.00	210,000.00	210,440.00	-440.00	440.00	0.00	0.00	210,440.00	0.00	0.00
prendas prot. y art. dep.	60,420.00	42,819.10	42,819.10	23,069.10	42,819.10	23,069.10	19,750.00	0.00	0.00	0.00	42,819.10	19,750.00	1.00
iformes	5,670.00	0.00	0.00	0.00	0.00	0.00	0.00	0.00	0.00	0.00	0.00	0.00	0.00
uridad y protección personal	54,750.00	19,750.00	19,750.00	0.00	19,750.00	0.00	19,750.00	0.00	0.00	0.00	19,750.00	19,750.00	0.00
es	0.00	22,541.90	22,541.90	22,541.90	22,541.90	22,541.90	0.00	0.00	0.00	0.00	22,541.90	0.00	0.00
roductos textiles, excepto prendas de vestir	0.00	527.20	527.20	527.20	527.20	527.20	0.00	0.00	0.00	0.00	527.20	0.00	0.00
ones y accres. menores	51,400.00	186,803.98	186,305.00	36,490.40	186,803.98	186,305.00	149,814.60	498.98	0.00	0.00	186,803.98	150,313.58	1.00
menores	40,498.98	40,000.00	40,000.00	3,866.34	40,000.00	3,866.34	36,133.66	498.98	0.00	0.00	40,498.98	36,632.64	0.00
accessorios menores de edificio	0.00	91,000.00	91,000.00	4,027.06	91,000.00	4,027.06	86,972.94	0.00	0.00	0.00	91,000.00	86,972.94	0.00
n. Mob. Y eq. Admon., educ. y recreativo	1,400.00	305.00	305.00	305.00	305.00	305.00	0.00	0.00	0.00	0.00	305.00	0.00	0.00
Menores eq. Comp. Y tec. Info.	50,000.00	20,000.00	20,000.00	0.00	20,000.00	0.00	20,000.00	0.00	0.00	0.00	20,000.00	20,000.00	0.00
Menores eq. de transporte	0.00	35,000.00	35,000.00	28,292.00	35,000.00	28,292.00	6,708.00	0.00	0.00	0.00	35,000.00	6,708.00	0.00
h. Otros bienes muebles	0.00	0.00	0.00	0.00	0.00	0.00	0.00	0.00	0.00	0.00	0.00	0.00	0.00

ta de decir verdad, declaramos que los Estados Financieros y sus notas, son razonablemente correctos y son responsabilidad del emisor.

TRIBUNAL ELECTORAL DE LA CIUDAD DE MÉXICO
SECRETARÍA ADMINISTRATIVA

REPLANTEAMIENTO DEL PRESUPUESTO DEL 01 DE ENERO AL 30 DE SEPTIEMBRE DE 2019

CONCEPTO	ASIGNACIÓN ANUAL SEPTIEMBRE	ASIGNACIÓN ANUAL MODIF. SEPTIEMBRE	PRESUPUESTO ASIGNADO SEPTIEMBRE SIN AJUSTES	PRESUPUESTO REAL EJERCIDO A SEPTIEMBRE ACUMULADO	SDO. PEND. POR EJERCER DE ENERO A SEPTIEMBRE SIN AJUSTES	AMPLIACIONES PRESUPUESTALES	ADICIONES Y/O TRANSFERENCIAS PRESUPUESTALES DISMINUCIONES	PRESUPUESTO AJUSTADO ASIG. SEPTIEMBRE ACUMULADO	SDO. PEND. POR EJERCER DE ENERO A SEPTIEMBRE AJUSTADO	DISP. ACUM. DESDE EL 01 DE ENERO AL 30 DE SEPTIEMBRE
GENERALES	4,186,157.71	3,559,904.25	2,770,213.35	2,498,223.12	271,990.23	781,910.38	1,643,397.00	22,301,186.80	5,483,616.30	11.7
Instalación de energía eléctrica	0.00	0.00	0.00	0.00	0.00	1,012.36	230,355.00	2,540,870.71	42,647.59	1.0
...	2,035,000.06	1,680,005.06	1,251,616.00	1,169,196.02	82,419.98	0.00	80,355.00	1,171,261.00	2,064.98	5
...	330,000.00	261,696.00	266,696.00	206,103.00	60,593.00	0.00	60,000.00	206,696.00	593.00	3
...	396,000.03	281,938.29	182,938.26	147,284.58	35,653.68	0.00	0.00	182,938.26	35,653.68	1
...	26,615.16	23,600.02	16,946.23	16,603.30	342.93	0.00	0.00	16,946.23	342.93	1
...	1,398,542.46	1,308,542.46	1,048,906.80	954,913.80	93,993.00	0.00	90,000.00	958,906.80	3,993.00	3
...	0.00	4,122.42	3,110.06	4,122.42	-1,012.36	1,012.36	0.00	4,122.42	0.00	8
rendamiento	3,253,951.88	4,079,481.94	3,773,013.97	3,250,912.69	522,101.28	60,000.00	567,000.00	3,266,013.97	15,101.28	8
de edificios	0.00	15,619.00	15,619.00	15,619.00	0.00	0.00	0.00	15,619.00	0.00	1
de eq. de admon. educ. y recreativo	701,800.04	538,680.73	338,250.72	355,723.01	-17,472.29	25,000.00	0.00	363,250.72	7,527.71	1
de transporte dest. a Serv. Pub. y la op. De prog. Pub.	0.00	1,972.00	1,972.00	1,972.00	0.00	0.00	0.00	1,972.00	0.00	1
de dest. a Serv. Pub. y serv. admos	0.00	0.00	0.00	0.00	0.00	0.00	0.00	0.00	0.00	1
de activos intangibles.	2,552,151.84	3,516,951.84	3,410,913.88	2,871,340.31	539,573.57	35,000.00	567,000.00	2,878,913.88	7,573.57	6
de bienes	0.00	6,258.37	6,258.37	6,258.37	0.00	0.00	0.00	6,258.37	0.00	1
de científicos, técn. y o. serv.	4,851,047.72	5,419,530.03	4,370,397.27	2,397,370.28	1,973,026.99	346,242.00	40,000.00	4,676,639.27	2,279,268.99	3
de contabilidad, auditoría y relacionados	267,960.00	410,000.00	410,000.00	219,820.00	190,180.00	0.00	0.00	410,000.00	190,180.00	1
de info. Arq., Ing., y Actividades relacionadas	267,960.00	206,960.00	87,960.00	0.00	87,960.00	119,000.00	0.00	206,960.00	206,960.00	2
de telecom. y en tec. de la info.	364,606.48	588,566.48	354,119.91	298,339.62	55,780.29	195,000.00	0.00	549,119.91	250,780.29	3
de capacitación	1,079,090.00	826,090.00	596,316.00	164,340.00	431,976.00	0.00	40,000.00	556,316.00	391,976.00	6
de investigación científica y desarrollo	102,233.24	88,267.83	62,709.64	0.00	62,709.64	0.00	0.00	62,709.64	0.00	1
de admn., traduc., fotocopiado e impresión	1,045,960.00	1,184,229.72	1,172,229.72	263,652.66	908,577.06	12,000.00	0.00	1,184,229.72	920,577.06	9
de vigilancia	1,723,238.00	1,325,126.00	1,325,126.00	1,155,360.00	169,766.00	0.00	0.00	1,325,126.00	169,766.00	5
de legales, científicos y técnicos integrales	0.00	382,178.00	361,936.00	295,858.00	66,078.00	20,242.00	0.00	382,178.00	86,320.00	1
de seguros, bancarios y comerciales	360,749.08	385,249.08	296,568.31	251,055.40	45,512.91	0.00	0.00	296,568.31	45,512.91	1
de seguros y bancarios	0.00	16,500.00	16,500.00	12,718.53	3,781.47	0.00	0.00	16,500.00	3,781.47	1
Patrimonial y fianzas	6,050.00	6,050.00	6,050.00	0.00	6,050.00	0.00	0.00	6,050.00	6,050.00	1
de bienes patrimoniales	304,699.08	312,699.08	236,524.31	233,928.87	2,595.44	0.00	0.00	236,524.31	2,595.44	1
de arrendamientos	0.00	0.00	0.00	0.00	0.00	0.00	0.00	0.00	0.00	1
de seguros, bancarios y comerciales integrales	50,000.00	50,000.00	37,494.00	4,408.00	33,086.00	0.00	0.00	37,494.00	33,086.00	1
de instalación, rep. mto. y conserv.	5,275,712.87	6,389,677.43	5,834,250.86	3,963,110.73	1,871,140.13	259,650.80	599,000.00	5,494,901.66	1,531,790.93	2
de mantenimiento menor de inmuebles	299,688.66	2,247,688.66	2,172,766.54	1,264,439.81	908,326.73	0.00	0.00	2,172,766.54	908,326.73	9
de mob. y eq. de admon., educ. y recreativo	0.00	84,282.24	79,782.24	42,300.84	37,481.40	4,500.00	0.00	84,282.24	41,981.40	2
de eq. de cómputo y tec. de la info.	1,728,718.96	1,898,718.96	1,648,076.56	1,326,500.99	321,575.57	250,000.00	375,000.00	1,523,076.56	196,575.57	5
de transp. dest. a serv. pub. y serv. admos.	495,000.00	71,830.40	210,830.40	60,830.40	150,000.00	0.00	139,000.00	71,830.40	11,000.00	1
de maq. otros equipos y herramienta	1,263,604.31	703,604.31	716,568.31	277,540.29	439,028.02	0.00	85,000.00	631,568.31	354,028.02	4
de limpieza y manejo de desechos	1,441,539.98	1,332,382.54	971,846.73	956,698.40	15,148.33	150.80	0.00	971,997.53	15,299.13	3
de dinam. y fumigación	47,160.96	51,170.32	34,380.08	34,800.00	-419.92	5,000.00	0.00	39,380.08	4,580.08	1

Se declara de dictar verdad, declaramos que los Estados Financieros y sus notas, son razonablemente correctos y son responsabilidad del emisor.

TRIBUNAL ELECTORAL DE LA CIUDAD DE MÉXICO
SECRETARÍA ADMINISTRATIVA

REPLANTEAMIENTO DEL PRESUPUESTO DEL 01 DE ENERO AL 30 DE SEPTIEMBRE DE 2019

C O N C E P T O	ASIGNACIÓN ANUAL	ASIGNACIÓN ANUAL MODIF. SEPTIEMBRE	PRESUPUESTO ASIGNADO SEPTIEMBRE SIN AJUSTES	PRESUPUESTO REAL EJERCIDO A SEPTIEMBRE ACUMULADO	SDO. PEND. POR EJERCER DE ENERO A SEPTIEMBRE SIN AJUSTES	AMPLIACIONES PRESUPUESTALES	ADECUACIONES Y/O TRANSFERENCIAS PRESUPUESTALES	PRESUPUESTO AJUSTADO ASIG. SEPTIEMBRE ACUMULADO	SDO. PEND. POR EJERCER DE ENERO A SEPTIEMBRE AJUSTADO	DISP. ACUM. DES. TRA.
Comunicación social y publicidad	1,390,140.04	1,547,662.04	1,447,207.03	614,418.92	832,788.11	0.00	182,042.00	1,265,165.03	650,746.11	9
med mens s/prog y activ gub	1,000,000.00	1,307,522.00	1,154,602.00	472,707.72	681,894.28	0.00	32,042.00	1,122,560.00	649,852.28	8
preprod. y prod. de pub. excepto internet	0.00	0.00	0.00	0.00	0.00	0.00	0.00	0.00	0.00	
sin y dif. cont. excl. A través de internet	390,140.04	240,140.04	292,605.03	141,711.20	150,893.83	0.00	150,000.00	142,605.03	893.83	
Transporte y viáticos	600,000.00	561,627.23	436,622.01	148,829.05	287,792.96	5.22	25,000.00	411,627.23	252,798.18	4
servicios nacionales	0.00	189,500.00	189,500.00	110,321.73	79,178.27	0.00	0.00	189,500.00	79,178.27	
servicios internacionales	0.00	0.00	0.00	0.00	0.00	0.00	0.00	0.00	0.00	
servicios	0.00	35,500.00	35,500.00	12,484.98	23,015.02	0.00	0.00	35,500.00	23,015.02	
servicios al interior de la Ciudad de México	0.00	1,627.23	1,622.01	0.00	1,622.01	5.22	0.00	1,627.23	1,627.23	
servicios internacionales	0.00	0.00	0.00	0.00	0.00	0.00	0.00	0.00	0.00	
servicios	600,000.00	335,000.00	210,000.00	26,022.34	183,977.66	0.00	25,000.00	185,000.00	158,977.66	3
servicios extranjero	0.00	0.00	0.00	0.00	0.00	0.00	0.00	0.00	0.00	
servicios de traslado y hospedaje	0.00	0.00	0.00	0.00	0.00	0.00	0.00	0.00	0.00	
Servicios generales	34,800.00	178,869.02	59,069.02	52,526.64	6,542.38	115,000.00	0.00	174,069.02	121,542.38	1
servicios armonial	0.00	0.00	0.00	0.00	0.00	0.00	0.00	0.00	0.00	
servicios en social y cultural	0.00	0.00	0.00	0.00	0.00	0.00	0.00	0.00	0.00	
servicios convenciones	34,800.00	178,869.02	59,069.02	52,526.64	6,542.38	115,000.00	0.00	174,069.02	121,542.38	1
servicios	0.00	0.00	0.00	0.00	0.00	0.00	0.00	0.00	0.00	
Servicios generales	6,430,734.94	6,460,734.94	4,175,331.60	3,641,123.67	534,207.93	0.00	0.00	4,175,331.60	534,207.93	2.8
servicios a los fam de los civ. y pensionistas directos	0.00	0.00	0.00	0.00	0.00	0.00	0.00	0.00	0.00	
servicios derechos	154,000.08	184,000.08	148,000.00	49,725.00	98,275.00	0.00	0.00	148,000.00	98,275.00	1
servicios resoluciones por autoridad competente.	0.00	0.00	0.00	0.00	0.00	0.00	0.00	0.00	0.00	
servicios nóminas	6,276,734.86	6,276,734.86	4,027,331.60	3,591,398.67	435,932.93	0.00	0.00	4,027,331.60	435,932.93	2.6
servicios generales	0.00	0.00	0.00	0.00	0.00	0.00	0.00	0.00	0.00	
Servicios generales	0.00	0.00	0.00	0.00	0.00	0.00	0.00	0.00	0.00	0.00
servicios generales	0.00	0.00	0.00	0.00	0.00	0.00	0.00	0.00	0.00	

Nota de decir verdad, declaramos que los Estados Financieros y sus notas, son razonablemente correctos y son responsabilidad del emisor.

TRIBUNAL ELECTORAL DE LA CIUDAD DE MÉXICO
SECRETARÍA ADMINISTRATIVA

REPLANTEAMIENTO DEL PRESUPUESTO DEL 01 DE ENERO AL 30 DE SEPTIEMBRE DE 2019

CONCEPTO	ASIGNACIÓN ANUAL	ASIGNACIÓN ANUAL MODIF. SEPTIEMBRE	PRESUPUESTO ASIGNADO SEPTIEMBRE SIN AJUSTES	PRESUPUESTO REAL EJERCIDO A SEPTIEMBRE ACUMULADO	SDO. PEND. POR EJERCER DE ENERO A SEPTIEMBRE SIN AJUSTES	AMPLIACIONES PRESUPUESTALES	ADECUACIONES Y/O TRANSFERENCIALES PRESUPUESTALES DISMINUCIONES	PRESUPUESTO AJUSTADO ASIG. SEPTIEMBRE ACUMULADO	SDO. PEND. POR EJERCER DE ENERO A SEPTIEMBRE AJUSTADO	DISPOSICIONES ACUMULADAS
BLES, INMUEB. E INTANGIBLES	733,800.00	1,942,314.38	1,205,314.38	236,237.83	969,076.55	737,000.00	0.00	1,942,314.38	1,706,076.55	1,706,076.55
BLES	733,800.00	1,942,314.38	1,205,314.38	236,237.83	969,076.55	737,000.00	0.00	1,942,314.38	1,706,076.55	1,706,076.55
Oficina y estantería	366,100.00	283,000.00	283,000.00	0.00	283,000.00	0.00	0.00	283,000.00	283,000.00	283,000.00
Equipo de oficina y estantería	0.00	0.00	0.00	0.00	0.00	0.00	0.00	0.00	0.00	0.00
Equipo de tec de la info.	345,000.00	1,267,000.00	530,000.00	23,831.39	506,168.61	737,000.00	0.00	1,267,000.00	1,243,168.61	1,243,168.61
Equipos y eq. de admon.	22,700.00	0.00	0.00	0.00	0.00	0.00	0.00	0.00	0.00	0.00
Equipos audiovisuales	0.00	20,000.00	20,000.00	0.00	20,000.00	0.00	0.00	20,000.00	20,000.00	20,000.00
Equipos gráficos y de video	0.00	145,000.00	145,000.00	0.00	145,000.00	0.00	0.00	145,000.00	145,000.00	145,000.00
Equipos y de laboratorio	0.00	0.00	0.00	0.00	0.00	0.00	0.00	0.00	0.00	0.00
Equipos de serv pub y serv admos	0.00	0.00	0.00	0.00	0.00	0.00	0.00	0.00	0.00	0.00
Equipos de equipo industrial	0.00	213,114.38	213,114.38	212,406.44	707.94	0.00	0.00	213,114.38	707.94	707.94
Equipos de ref. ind. y com.	0.00	0.00	0.00	0.00	0.00	0.00	0.00	0.00	0.00	0.00
Equipos de comunicacion y telecom.	0.00	0.00	0.00	0.00	0.00	0.00	0.00	0.00	0.00	0.00
Equipos de comunicacion electrica, aptos y accs Electricos	0.00	14,200.00	14,200.00	0.00	14,200.00	0.00	0.00	14,200.00	14,200.00	14,200.00
Equipos de Maq. Herramientas	0.00	0.00	0.00	0.00	0.00	0.00	0.00	0.00	0.00	0.00
INFRAES. Y CONST. EN PROC.	0.00	0.00	0.00	0.00	0.00	0.00	0.00	0.00	0.00	0.00
Infraestructuras habitacionales	0.00	0.00	0.00	0.00	0.00	0.00	0.00	0.00	0.00	0.00
Infraestructuras inmuebles	0.00	0.00	0.00	0.00	0.00	0.00	0.00	0.00	0.00	0.00
Infraestructuras muebles	0.00	0.00	0.00	0.00	0.00	0.00	0.00	0.00	0.00	0.00
Infraestructuras intangibles	0.00	0.00	0.00	0.00	0.00	0.00	0.00	0.00	0.00	0.00
Infraestructuras matemáticas e intelectuales	0.00	0.00	0.00	0.00	0.00	0.00	0.00	0.00	0.00	0.00
Infraestructuras intangibles	0.00	0.00	0.00	0.00	0.00	0.00	0.00	0.00	0.00	0.00

En vista de decir verdad, declaramos que los Estados Financieros y sus notas, son razonablemente correctos y son responsabilidad del emisor.

ELABORÓ

REVISÓ

SUPERVISÓ

AUTORIZÓ

C. P. FRANCISCO HERNÁNDEZ GONZÁLEZ
ENCARGADO DE CONTABILIDAD
DEPARTAMENTO DE CONTABILIDAD
Y CONTROL

C. P. MIGUEL FEDERICO GUTIÉRREZ
ENCARGADO DEL DESPACHO DE LA
DIRECCIÓN DE CONTABILIDAD

L. C. TOMÁS JUAN GODINEZ TORRES
DIRECTOR DE PLANIFICACIÓN Y
RECURSOS FINANCIEROS

LIC. HÉCTOR ÁNGELES HERNÁNDEZ
SECRETARIO ADMINISTRATIVO

TRIBUNAL ELECTORAL DE LA CIUDAD DE MEXICO



SECRETARIA ADMINISTRATIVA

PRESUPUESTO EJERCIDO MENSUAL DEL 01 DE ENERO AL 30 DE SEPTIEMBRE DE 2019

PTA	CONCEPTO	ASIGNACIÓN A SEPTIEMBRE	PRESUPUESTO EJERCIDO A SEPTIEMBRE	PRESUPUESTO COMPROMETIDO	PRESUPUESTO POR EJERCER
	Asignación gasto corriente	199,017,055.62	191,770,083.08	0.00	7,246,972.54
	Asignación gasto de inversión	1,942,314.38	236,237.83	0.00	1,706,076.55
	PRESUPUESTO ANUAL AUTORIZADO	200,959,370.00	192,006,320.91	0.00	8,953,049.09
4311	Ingresos Financieros	908,107.33	0.00	0.00	908,107.33
4399	Otros ingresos y beneficios varios	245,201.19	0.00	0.00	245,201.19
4326	Ingresos por venta de bases para licitación	18,000.00	0.00	0.00	18,000.00
4176	Ingresos por sanciones en licitaciones	0.00	0.00	0.00	0.00
	REMANENTE PRESUPUESTAL	202,130,678.52	192,006,320.91	0.00	10,124,357.61
1000	SERVICIOS PERSONALES	174,094,563.86	174,094,563.86	0.00	0.00
1100	Remun. al personal de carácter permanente	34,387,091.14	34,387,091.14	0.00	0.00
1131	Sueldos base al personal permanente	34,387,091.14	34,387,091.14	0.00	0.00
1200	Remun. Al personal de carácter transitorio	499,800.00	499,800.00	0.00	0.00
1211	Honorarios asimilables a salarios	364,000.00	364,000.00	0.00	0.00
1231	Retribuciones por servicios de carácter social.	135,800.00	135,800.00	0.00	0.00
1300	Remun. adicionales y especiales	33,594,647.72	33,594,647.72	0.00	0.00
1311	Prima quinquenal por años de servicios efectivos prestados	106,398.00	106,398.00	0.00	0.00
1321	Prima vacaciones	4,149,278.40	4,149,278.40	0.00	0.00
1323	Gratificación de fin de año	29,338,971.32	29,338,971.32	0.00	0.00
1341	Compensaciones	0.00	0.00	0.00	0.00
1400	Seguridad social	9,504,958.44	9,504,958.44	0.00	0.00
1411	Aportaciones a instituciones de seguridad social	4,871,147.52	4,871,147.52	0.00	0.00
1421	Aportaciones a fondos de vivienda	1,840,249.65	1,840,249.65	0.00	0.00
1431	Aport. al sist. p/el ret. o admin. de fondos p/el ret. y ahorro solid.	2,793,561.27	2,793,561.27	0.00	0.00
1441	Primas por seguro de vida del personal civil	0.00	0.00	0.00	0.00
1449	Otras aportaciones para seguros	0.00	0.00	0.00	0.00
1500	Otras prestaciones sociales y económicas	96,108,066.56	96,108,066.56	0.00	0.00
1511	Cuotas para el fondo de ahorro y fondo de trabajo	0.00	0.00	0.00	0.00
1521	Liq. Por indemnizaciones y por sueldos y salarios caídos	0.00	0.00	0.00	0.00
1541	Vales de despensa	0.00	0.00	0.00	0.00
1542	Apoyo económico por defunción de familiares directos	0.00	0.00	0.00	0.00
1544	Asig. p/req. de cargos de serv. pub. de nivel técnico operativo.	9,415,895.19	9,415,895.19	0.00	0.00
1591	Asig. p/req. cargos de serv. pub. sup. y m. med. lid. coord y enl.	86,692,171.37	86,692,171.37	0.00	0.00

Bajo protesta de decir verdad, declaramos que los Estados Financieros y sus notas, son razonablemente correctos y son responsabilidad del emisor.

TRIBUNAL ELECTORAL DE LA CIUDAD DE MEXICO



SECRETARIA ADMINISTRATIVA

PRESUPUESTO EJERCIDO MENSUAL DEL 01 DE ENERO AL 30 DE SEPTIEMBRE DE 2019

PTA	CONCEPTO	ASIGNACIÓN A SEPTIEMBRE	PRESUPUESTO EJERCIDO A SEPTIEMBRE	PRESUPUESTO COMPROMETIDO	PRESUPUESTO POR EJERCER
2000	MATERIALES Y SUMINISTROS	2,621,304.96	857,948.72	0.00	1,763,356.24
2100	Mats. de admon emisión doc. y arts. Ofic.	1,641,968.15	447,777.77	0.00	1,194,190.38
2111	Materiales, útiles y equipos menores de oficina	751,441.25	303,845.96	0.00	447,595.29
2121	Mat. y útiles de imp. y reproducción	0.00	0.00	0.00	0.00
2141	Mat. útiles, y eq. menores de tec. de la info. y comunicaciones	821,800.00	75,725.83	0.00	746,074.17
2151	Material impreso e información digital	68,643.00	68,122.08	0.00	520.92
2161	Materiales de limpieza	83.90	83.90	0.00	0.00
2171	Mats. Útiles de enseñanza	0.00	0.00	0.00	0.00
2200	Alimentos y utensilios	204,691.69	30,608.19	0.00	174,083.50
2211	Productos alimenticios y bebidas para personas	141,392.69	30,309.19	0.00	111,083.50
2231	Utensilios para el servicio de alimentación	63,299.00	299.00	0.00	63,000.00
2300	Mats primas y mat de prod y comercialización	0.00	0.00	0.00	0.00
2321	Insumos textiles adquiridos como materia prima	0.00	0.00	0.00	0.00
2400	Mats y arts. de const. y de reparación	233,052.04	47,686.94	0.00	185,365.10
2419	Otros productos Minerales no metálicos	269.00	269.00	0.00	0.00
2421	Cemento y productos de concreto	359.60	359.60	0.00	0.00
2431	Cal, yeso y productos de yeso	0.00	0.00	0.00	0.00
2441	Madera y productos de madera	1,306.44	1,306.44	0.00	0.00
2451	Vidrio y productos de vidrio	3,810.00	3,810.00	0.00	0.00
2461	Material eléctrico y electrónico	139,700.00	10,331.90	0.00	129,368.10
2471	Artículos metálicos para la construcción	2,328.00	2,328.00	0.00	0.00
2481	Materiales complementarios	39,779.00	27,979.00	0.00	11,800.00
2491	Otros mats. y prod. de const. y reparación	45,500.00	1,303.00	0.00	44,197.00
2500	Prod químicos, farmacéuticos y de lab.	101,530.00	61,876.32	0.00	39,653.68
2511	Productos químicos básicos	0.00	0.00	0.00	0.00
2521	Fertilizantes, pesticidas y o. agroquímicos	0.00	0.00	0.00	0.00
2531	Medicinas y productos farmacéuticos	60,000.00	39,292.20	0.00	20,707.80
2541	Mat. accesorios y suministros médicos	38,500.00	19,554.12	0.00	18,945.88
2551	Mat. Accesorios y sum. de laboratorios	0.00	0.00	0.00	0.00
2561	Fibras sintéticas, hules, plásticos y derivados	3,030.00	3,030.00	0.00	0.00
2600	Combustibles, lubricantes y aditivos	210,440.00	210,440.00	0.00	0.00
2611	Combustibles, lubricantes y aditivos	210,440.00	210,440.00	0.00	0.00
2700	Vestuarios, blancos, prendas de prot. y art. dep.	42,819.10	23,069.10	0.00	19,750.00
2711	Vestuarios y uniformes	0.00	0.00	0.00	0.00
2721	Prendas de seguridad y protección personal	19,750.00	0.00	0.00	19,750.00
2741	Productos textiles	22,541.90	22,541.90	0.00	0.00
2751	Blancos y otros productos textiles, excepto prendas de vestir	527.20	527.20	0.00	0.00
2900	Herram, refacciones y acces. menores	186,803.98	36,490.40	0.00	150,313.58
2911	Herramientas menores	40,498.98	3,866.34	0.00	36,632.64
2921	Refacciones, y acces. menores de edificio	91,000.00	4,027.06	0.00	86,972.94
2931	Ref., accs., men. Mob. Y eq. Admon., educ. y recreativo	305.00	305.00	0.00	0.00
2941	Refacc. Y accs. Menores eq. Comp. Y tec. Info.	20,000.00	0.00	0.00	20,000.00
2961	Refacc. Y accs. Menores eq. de transporte	35,000.00	28,292.00	0.00	6,708.00
2991	Ref. y acc. Men. Otros bienes muebles	0.00	0.00	0.00	0.00

Bajo protesta de decir verdad, declaramos que los Estados Financieros y sus notas, son razonablemente correctos y son responsabilidad del emisor.



PTA	CONCEPTO	ASIGNACIÓN A SEPTIEMBRE	PRESUPUESTO EJERCIDO A SEPTIEMBRE	PRESUPUESTO COMPROMETIDO	PRESUPUESTO POR EJERCER
3000	SERVICIOS GENERALES	22,301,186.80	16,817,570.50	0.00	5,483,616.30
3100	Servicios Básicos	2,540,870.71	2,498,223.12	0.00	42,647.59
3111	Contratación e instalación de energía eléctrica	0.00	0.00	0.00	0.00
3112	Energía eléctrica	1,171,261.00	1,169,196.02	0.00	2,064.98
3131	Agua potable	206,696.00	206,103.00	0.00	593.00
3141	Telefonía tradicional	182,938.26	147,284.58	0.00	35,653.68
3151	Servicio de telefonía celular	0.00	0.00	0.00	0.00
3161	Serv. De telecomunicaciones y satélite	16,946.23	16,603.30	0.00	342.93
3171	Servicios de acceso a internet, redes y proc. de info.	958,908.80	954,913.80	0.00	3,993.00
3181	Servicios postales y telegráficos	4,122.42	4,122.42	0.00	0.00
3200	Servicios de arrendamiento	3,266,013.97	3,250,912.69	0.00	15,101.28
3220	Arrendamiento de edificios	15,619.00	15,619.00	0.00	0.00
3231	Arr. de mob. y eq. de admon, educ. y recreativo	363,250.72	355,723.01	0.00	7,527.71
3252	Arr. de eq. transporte dest. a Serv. Pub. y la op. De prog. Pub.	1,972.00	1,972.00	0.00	0.00
3253	Arr. eq. transp dest a Serv. Pub. y serv. admos	0.00	0.00	0.00	0.00
3271	Arrendamiento de activos intangibles.	2,878,913.88	2,871,340.31	0.00	7,573.57
3291	Otros arrendamientos	6,258.37	6,258.37	0.00	0.00
3300	Servicios prof., científicos, téc. y o. serv.	4,676,639.27	2,397,370.28	0.00	2,279,268.99
3311	Servicios legales, de contabilidad, auditoría y relac.	410,000.00	219,820.00	0.00	190,180.00
3321	Servicio de Diseño, Arq., Ing., y Actividades relacionadas	206,960.00	0.00	0.00	206,960.00
3331	Serv. de consultoría adma. proc., téc. y tec. de la info.	549,119.91	298,339.62	0.00	250,780.29
3341	Servicios de capacitación	556,316.00	164,340.00	0.00	391,976.00
3351	Servicios de investigación científica y desarrollo	0.00	0.00	0.00	0.00
3361	Serv. De apoyo admo., traduc., fotocopiado e imp.	62,709.64	0.00	0.00	62,709.64
3362	Servicios de impresión.	1,184,229.72	263,652.66	0.00	920,577.06
3381	Servicios de vigilancia	1,325,126.00	1,155,360.00	0.00	169,766.00
3391	Serv. Profesionales, científicos y técnicos integrales	382,178.00	295,858.00	0.00	86,320.00
3400	Serv. financieros, bancarios y comerciales	296,568.31	251,055.40	0.00	45,512.91
3411	Servicios financieros y bancarios	16,500.00	12,718.53	0.00	3,781.47
3441	Seguro de resp. Patrimonial y fianzas	6,050.00	0.00	0.00	6,050.00
3451	Seguro de bienes patrimoniales	236,524.31	233,928.87	0.00	2,595.44
3471	Fletes y maniobras	0.00	0.00	0.00	0.00
3499	Servicios financieros, bancarios y comerciales integrales	37,494.00	4,408.00	0.00	33,086.00
3500	Servicios de instalación, rep. mto. y cons.	5,494,901.66	3,963,110.73	0.00	1,531,790.93
3511	Conservación y mantenimiento menor de inmuebles	2,172,766.54	1,264,439.81	0.00	908,326.73
3521	Inst., rep. y mto. de mob. y eq. de admon., educ. y rec.	84,282.24	42,300.84	0.00	41,981.40
3531	Inst., rep. y mto. de eq. de cómputo y tec. de la info.	1,523,076.56	1,326,500.99	0.00	196,575.57
3553	Rep. y mto. de eq. Transporte dest. a serv. pub. y serv. admos.	71,830.40	60,830.40	0.00	11,000.00
3571	Intal. rep. y mto maq. o. eq. y herramienta	631,568.31	277,540.29	0.00	354,028.02
3581	Servicios de limpieza y manejo de desechos	971,997.53	956,698.40	0.00	15,299.13
3591	Servicios de jardinería y fumigación	39,380.08	34,800.00	0.00	4,580.08
3600	Serv. de comunicación social y publicidad	1,265,165.03	614,418.92	0.00	650,746.11
3611	Dif radio tv y/o med mens s/prog y activ gub	1,122,560.00	472,707.72	0.00	649,852.28
3631	Serv. de creat. preprod. y prod. de pub. excepto internet	0.00	0.00	0.00	0.00
3661	Serv. de creación y dif. cont. excl. A través de internet.	142,605.03	141,711.20	0.00	893.83
3700	Serv. de traslado y viáticos	411,627.23	148,829.05	0.00	262,798.18
3711	Pasajes aéreos nacionales	189,500.00	110,321.73	0.00	79,178.27
3712	Pasajes aéreos internacionales	0.00	0.00	0.00	0.00
3721	Pasajes terrestres	35,500.00	12,484.98	0.00	23,015.02
3722	Pasajes terrestres al interior de la Ciudad de México	1,627.23	0.00	0.00	1,627.23
3724	Pasajes terrestres internacionales	0.00	0.00	0.00	0.00
3751	Viáticos en el país	185,000.00	26,022.34	0.00	158,977.66
3761	Viáticos en el extranjero	0.00	0.00	0.00	0.00
3791	Otros servicios de traslado y hospedaje	0.00	0.00	0.00	0.00
3800	Servicios oficiales	174,069.02	52,526.64	0.00	121,542.38
3811	Gastos de ceremonial	0.00	0.00	0.00	0.00
3822	Gastos de orden social y cultural	0.00	0.00	0.00	0.00
3831	Congresos y convenciones	174,069.02	52,526.64	0.00	121,542.38
3841	Exposiciones	0.00	0.00	0.00	0.00
3900	Otros servicios generales	4,175,331.60	3,641,123.67	0.00	534,207.93
3911	Serv. fun. y de cem. a los fam de los civ. y pensionistas directos	0.00	0.00	0.00	0.00
3921	Impuestos y derechos	148,000.00	49,725.00	0.00	98,275.00
3941	Sentencias y resoluciones por autoridad competente.	0.00	0.00	0.00	0.00
3981	Impuesto sobre nóminas	4,027,331.60	3,591,398.67	0.00	435,932.93
3999	Otros servicios generales	0.00	0.00	0.00	0.00
4410	Ayudas Sociales	0.00	0.00	0.00	0.00
4411	Premios	0.00	0.00	0.00	0.00

Bajo protesta de decir verdad, declaramos que los Estados Financieros y sus notas, son razonablemente correctos y son responsabilidad del emisor.



SECRETARIA ADMINISTRATIVA

PRESUPUESTO EJERCIDO MENSUAL DEL 01 DE ENERO AL 30 DE SEPTIEMBRE DE 2019

PTA	CONCEPTO	ASIGNACIÓN A SEPTIEMBRE	PRESUPUESTO EJERCIDO A SEPTIEMBRE	PRESUPUESTO COMPROMETIDO	PRESUPUESTO POR EJERCER
5000	BIENES MUEBLES, INMUEBLES E INTANGIBLES	1,942,314.38	236,237.83	0.00	1,706,076.55
5100	BIENES MUEBLES	1,942,314.38	236,237.83	0.00	1,706,076.55
5111	Muebles de oficina y estantería	283,000.00	0.00	0.00	283,000.00
5121	Muebles, excepto de oficina y estantería.	0.00	0.00	0.00	0.00
5151	Eq. de cómputo y de tec de la info.	1,267,000.00	23,831.39	0.00	1,243,168.61
5191	Otros mobiliarios y eq. de admon.	0.00	0.00	0.00	0.00
5211	Equipos y aparatos audiovisuales	20,000.00	0.00	0.00	20,000.00
5231	Cámaras fotográficas y de video	145,000.00	0.00	0.00	145,000.00
5311	Equipo médico y de laboratorio	0.00	0.00	0.00	0.00
5413	Autos y cam dest serv pub y serv admos	0.00	0.00	0.00	0.00
5621	Maquinaria y equipo industrial	213,114.38	212,406.44	0.00	707.94
5641	Sist. a. a. calef. y de ref. ind. y com.	0.00	0.00	0.00	0.00
5651	Equipo de comunicación y telecom.	0.00	0.00	0.00	0.00
5661	Eq. de generación eléctrica, aptos y accs. Eléctricos	0.00	0.00	0.00	0.00
5671	Herramientas y Maq. Herramientas	14,200.00	0.00	0.00	14,200.00
5691	Otros equipos	0.00	0.00	0.00	0.00
5800	B. INMUEB, INFRAES. Y CONST. EN PROC.	0.00	0.00	0.00	0.00
5831	Edificios no habitacionales	0.00	0.00	0.00	0.00
5891	Otros bienes inmuebles	0.00	0.00	0.00	0.00
5900	Activos intangibles	0.00	0.00	0.00	0.00
5911	Software	0.00	0.00	0.00	0.00
5921	Patentes	0.00	0.00	0.00	0.00
5931	Marcas	0.00	0.00	0.00	0.00
5941	Derechos	0.00	0.00	0.00	0.00
5971	Licencias informáticas e intelectuales	0.00	0.00	0.00	0.00
5991	Otros activos intangibles	0.00	0.00	0.00	0.00

Bajo protesta de decir verdad, declaramos que los Estados Financieros y sus notas, son razonablemente correctos y son responsabilidad del emisor.


ELABORÓ


C.P. FRANCISCO HERNÁNDEZ GONZÁLEZ
 JEFE DEPARTAMENTO DE CONTABILIDAD

REVISÓ


C.P. MIGUEL FEDERICO GUTIÉRREZ
 ENCARGADO DEL DESPACHO DE LA SUBDIRECCIÓN
 DE CONTABILIDAD Y CONTROL

SUPERVISÓ


L.C. TOMÁS JUAN GODÍNEZ TORRES
 DIRECTOR DE PLANEACIÓN Y
 RECURSOS FINANCIEROS

AUTORIZÓ


LIC. HÉCTOR ÁNGELES HERNÁNDEZ
 SECRETARIO ADMINISTRATIVO

RESUMEN DEL ANALITICO DEL EJERCICIO PRESUPUESTAL DEL 1º DE ENERO AL 30 DE SEPTIEMBRE DE 2019

PTA.	CONCEPTO	ASIGNACIÓN ANUAL	ASIGNACIÓN ANUAL MODIF. SEPTIEMBRE	PRESUPUESTO	ASIGNACIÓN	PRESUPUESTO
				EJERCIDO SEPTIEMBRE ACUMULADO	SEPTIEMBRE ACUMULADO	POR EJERCER
	Asignación gasto corriente	250,215,414.00	249,206,899.62	191,770,083.08	199,017,055.62	57,436,816.54
	Asignación gasto de inversión	733,800.00	1,942,314.38	236,237.83	1,942,314.38	1,706,076.55
	PRESUPUESTO ANUAL AUTORIZADO	250,949,214.00	251,149,214.00	192,006,320.91	200,959,370.00	59,142,893.09
4311	Ingresos Financieros	908,107.33	908,107.33	0.00	908,107.33	908,107.33
4399	Otros ingresos y beneficios varios	245,201.19	245,201.19	0.00	245,201.19	245,201.19
4326	Ingresos por venta de bases para licitación	18,000.00	18,000.00	0.00	18,000.00	18,000.00
4176	Ingresos por sanciones en licitaciones	0.00	0.00	0.00	0.00	0.00
	REMANENTE PRESUPUESTAL	252,120,522.52	252,320,522.52	192,006,320.91	202,130,678.52	60,314,201.61
1000	SERVICIOS PERSONALES	220,861,385.66	217,961,385.66	174,094,563.86	174,094,563.86	43,866,821.80
2000	MATERIALES Y SUMINISTROS	2,970,734.10	2,662,778.00	857,948.72	2,621,304.96	1,804,829.28
3000	SERVICIOS GENERALES	26,383,294.24	28,582,735.96	16,817,570.50	22,301,186.80	11,765,165.46
4410	Ayudas Sociales	0.00	0.00	0.00	0.00	0.00
5000	BIENES MUEBLES, INMUEBLES E INTANGIBLES	733,800.00	1,942,314.38	236,237.83	1,942,314.38	1,706,076.55

Bajo protesta de decir verdad, declaramos que los Estados Financieros y sus notas, son razonablemente correctos y son responsabilidad del emisor.

ELABORÓ


C.P. FRANCISCO HERNÁNDEZ GONZÁLEZ
JEFE DEPARTAMENTO DE CONTABILIDAD

REVISÓ


C.P. MIGUEL FEDERICO GUTIÉRREZ
ENCARGADO DEL DESPACHO DE LA SUBDIRECCIÓN
DE CONTABILIDAD Y CONTROL

SUPERVISÓ


L.C. TOMÁS JUAN GODÍNEZ TORRES
DIRECTOR DE PLANEACIÓN Y
RECURSOS FINANCIEROS

AUTORIZÓ


LIC. HÉCTOR ÁNGELES HERNÁNDEZ
SECRETARIO ADMINISTRATIVO

ESTADO DE ORIGEN Y APLICACIÓN DE RECURSOS
AL 30 DE SEPTIEMBRE DE 2019

	<u>ORIGEN</u>	<u>APLICACIÓN</u>
RESULTADO DEL PERÍODO		47,225,921.42
ACTIVO		
Efectivo y equivalente	5,360.95	
Derechos a recibir efectivo o equivalentes	323,632.14	
Derechos a recibir bienes o servicios	0.00	
BIENES MUEBLES	0.00	236,237.83
ACTIVOS INTANGIBLES		0.00
Depreciación, deterioro y amortización acumulada	784,851.48	
CAMBIO EN EL ACTIVO	1,113,844.57	236,237.83
PASIVO		
Cuentas por pagar a corto plazo	46,396,424.33	
Provisiones a corto plazo		0.00
Otros pasivos a corto plazo		258.17
CAMBIO EN EL PASIVO	46,396,424.33	258.17
CAPITAL		
Resultado del Ejercicio (Ahorro/Desahorro)	236,237.83	
Resultado de Ejercicios Anteriores	500,762.17	
Revalúos		784,851.48
CAMBIO EN EL CAPITAL	737,000.00	784,851.48
TOTAL	48,247,268.90	48,247,268.90

Bajo protesta de decir verdad, declaramos que los Estados Financieros y sus notas, son razonablemente correctos y son responsabilidad del emisor.

ELABORÓ

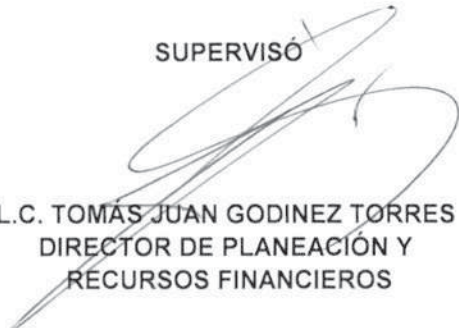
REVISÓ


C.P. FRANCISCO HERNÁNDEZ GONZÁLEZ
JEFE DEPARTAMENTO DE CONTABILIDAD


C.P. MIGUEL FEDERICO GUTIÉRREZ
ENCARGADO DEL DESPACHO DE LA SUBDIRECCIÓN
DE CONTABILIDAD Y CONTROL

SUPERVISÓ

AUTORIZÓ


L.C. TOMÁS JUAN GODINEZ TORRES
DIRECTOR DE PLANEACIÓN Y
RECURSOS FINANCIEROS


LIC. HÉCTOR ÁNGELES HERNÁNDEZ
SECRETARIO ADMINISTRATIVO



TRIBUNAL ELECTORAL DE LA CIUDAD DE MÉXICO
SECRETARÍA ADMINISTRATIVA

ESTADO DE FLUJO DE EFECTIVO
AL 30 DE SEPTIEMBRE DE 2019

OPERACIÓN:

Remanente del Ejercicio:

Partidas Relacionadas con Actividades de Financiamiento

Incremento o (Disminución) en en Pasivo Contingente

0.00

0.00

(Aumento) o Disminución en Cuentas por Cobrar

(20,251.20)

(Aumento) o Disminución en Pagos Anticipados

0.00

Aumento o (Disminución) en Otros Pasivos a Corto Plazo

(258.17)

Aumento o (Disminución) en Inversiones a Largo Plazo

0.00

Aumento o (Disminución) en Cuentas por Pagar a Corto Plazo

46,396,424.33

46,375,914.96

Flujos Netos de Efectivo de Actividades de Operación

46,375,914.96

INVERSIÓN:

(Aumento) o Disminución Adquisición de Inmuebles, Mobiliario y Equipo

-236,237.83

Revalúos

784,851.48

Flujos Netos de Efectivo de Actividades de Inversión

548,613.65

Efectivo a Obtener en Actividades de Financiamiento

46,924,528.61

FINANCIAMIENTO:

Variación Neta en el Patrimonio

-47,273,772.90

Flujos Netos de Efectivo de Actividades de Financiamiento

-47,273,772.90

Disminución o (Aumento) netos de Efectivo y Demás Equivalentes de Efectivo

-349,244.29

Efectivo al Principio del Período

64,424,400.84

Efectivo al Final del Período

64,075,156.55

ELABORÓ

REVISÓ

SUPERVISÓ

AUTORIZÓ

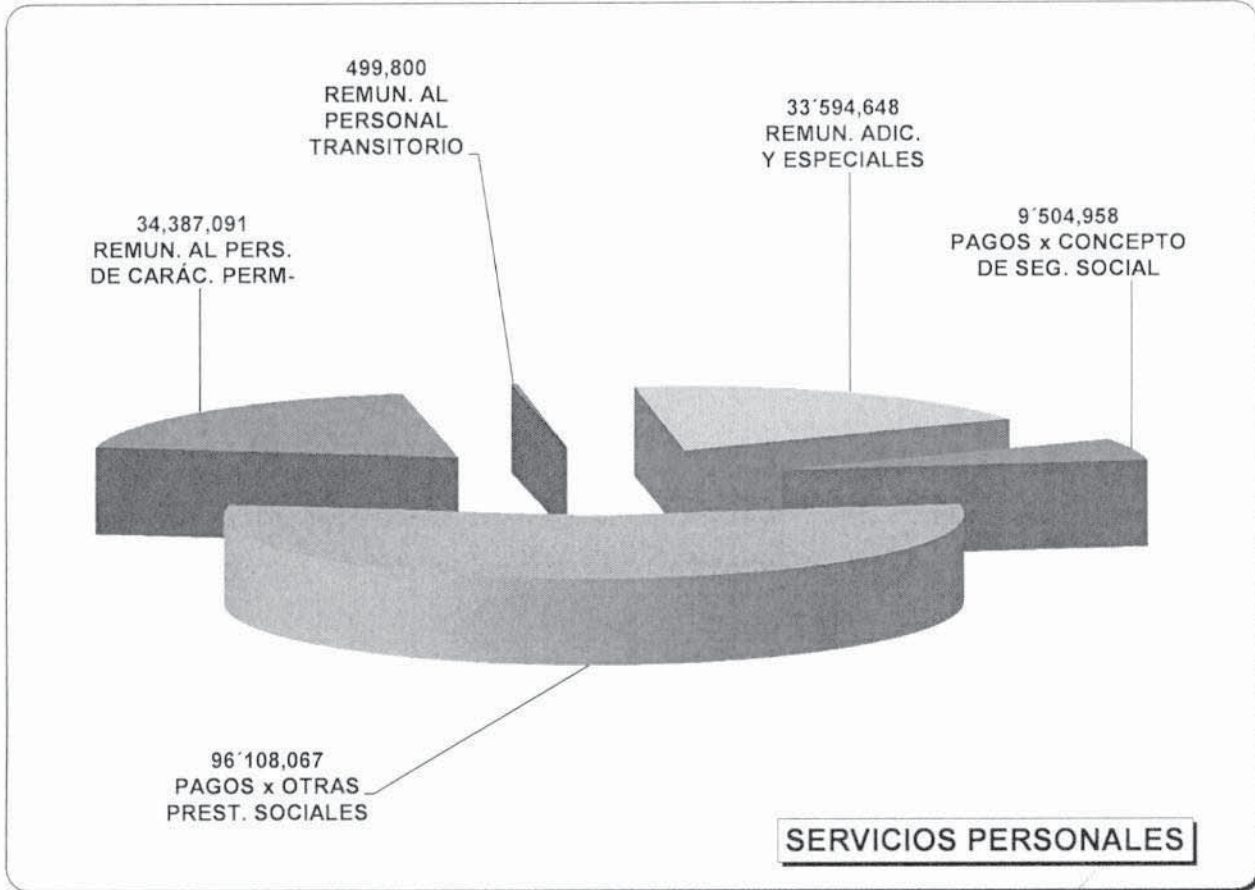
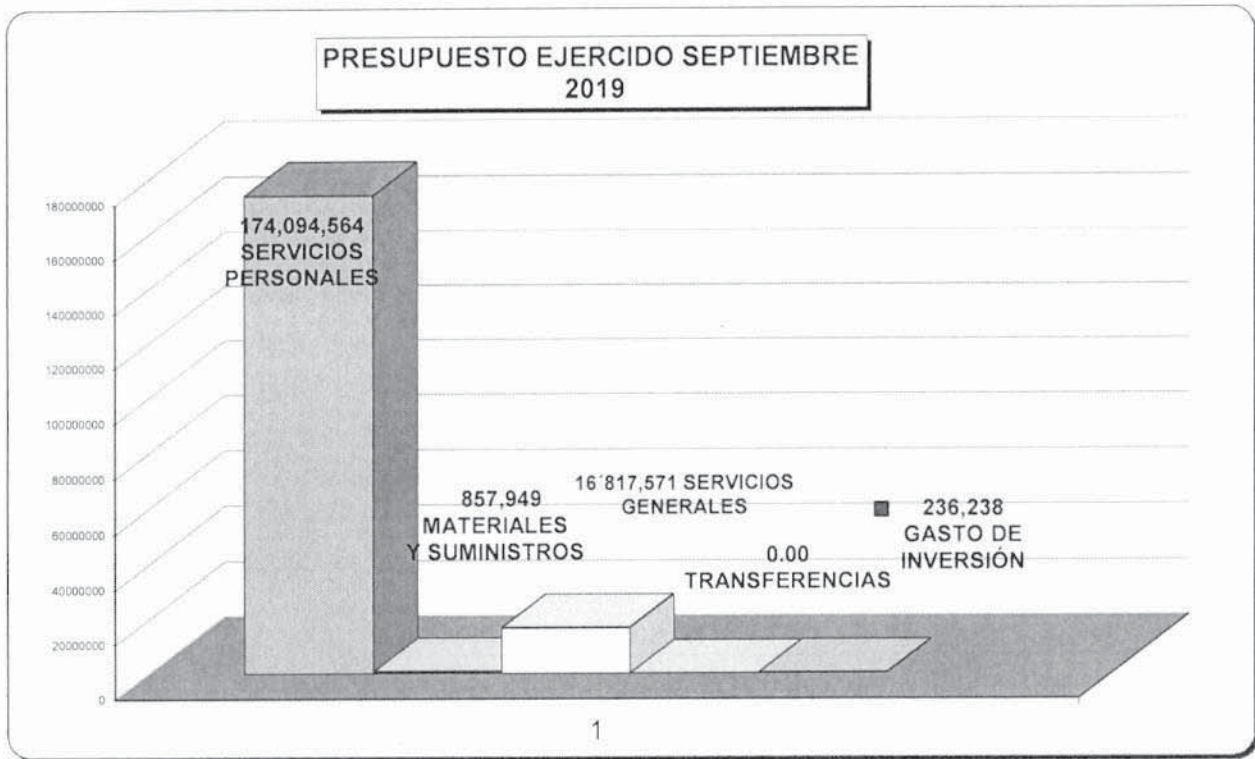
C. P. FRANCISCO HERNÁNDEZ GONZÁLEZ
JEFE DE DEPARTAMENTO DE CONTABILIDAD

C. P. MIGUEL FEDERICO GUTIÉRREZ
ENCARGADO DEL DESPACHO DE LA
SUDIRECCIÓN DE CONTABILIDAD
Y CONTROL

L. C. TOMÁS JUAN GODINEZ TORRES
DIRECTOR DE PLANEACIÓN Y
RECURSOS FINANCIEROS

LIC. HÉCTOR ANGELES HERNÁNDEZ
SECRETARIO ADMINISTRATIVO

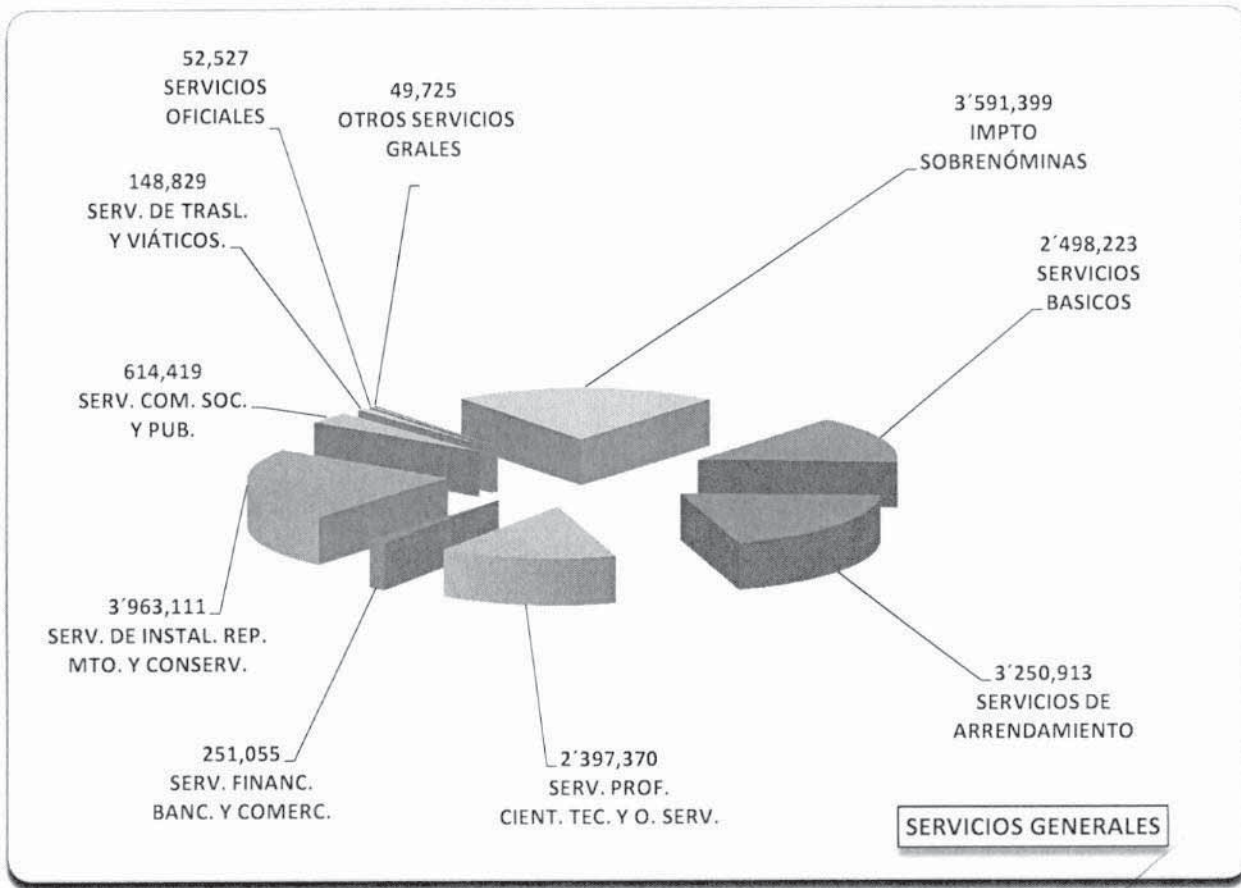
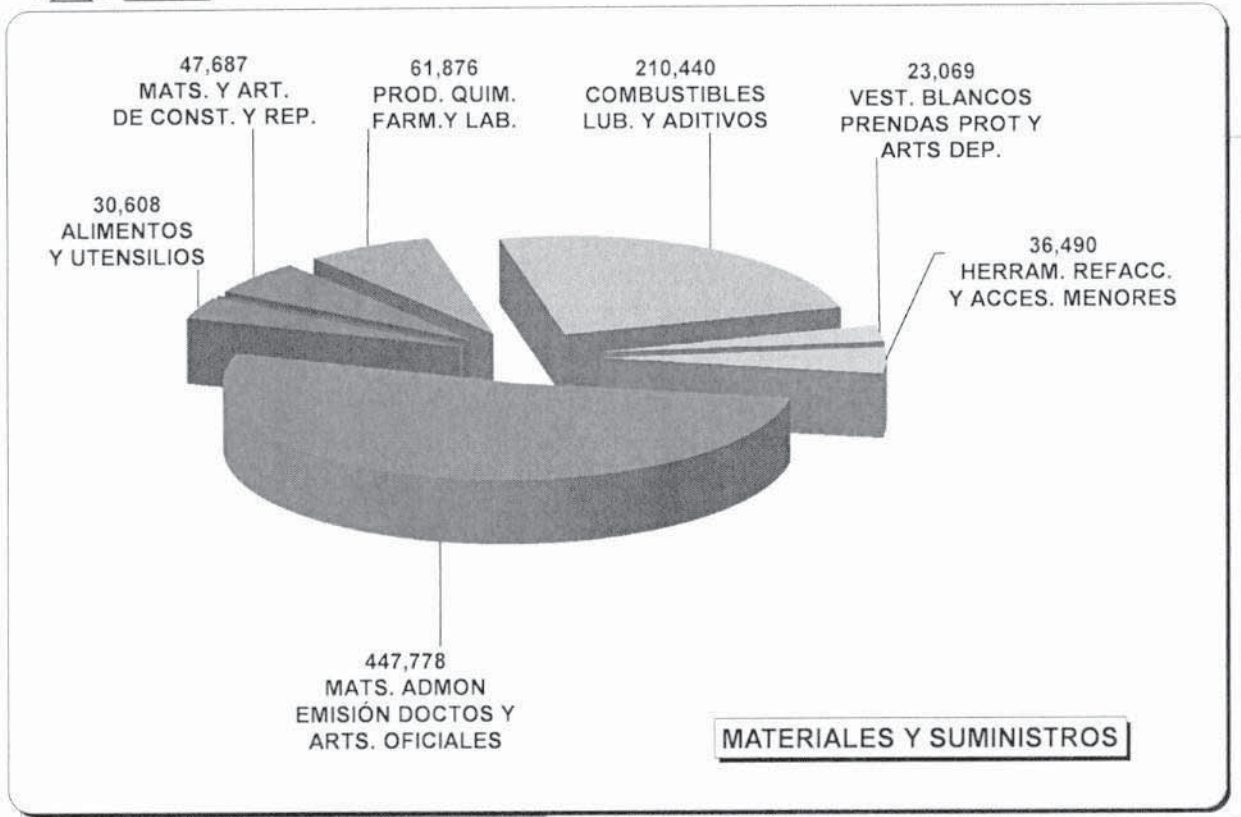
Bajo protesta de decir verdad, declaramos que los Estados Financieros y sus notas, son razonablemente correctos y son responsabilidad del emisor.

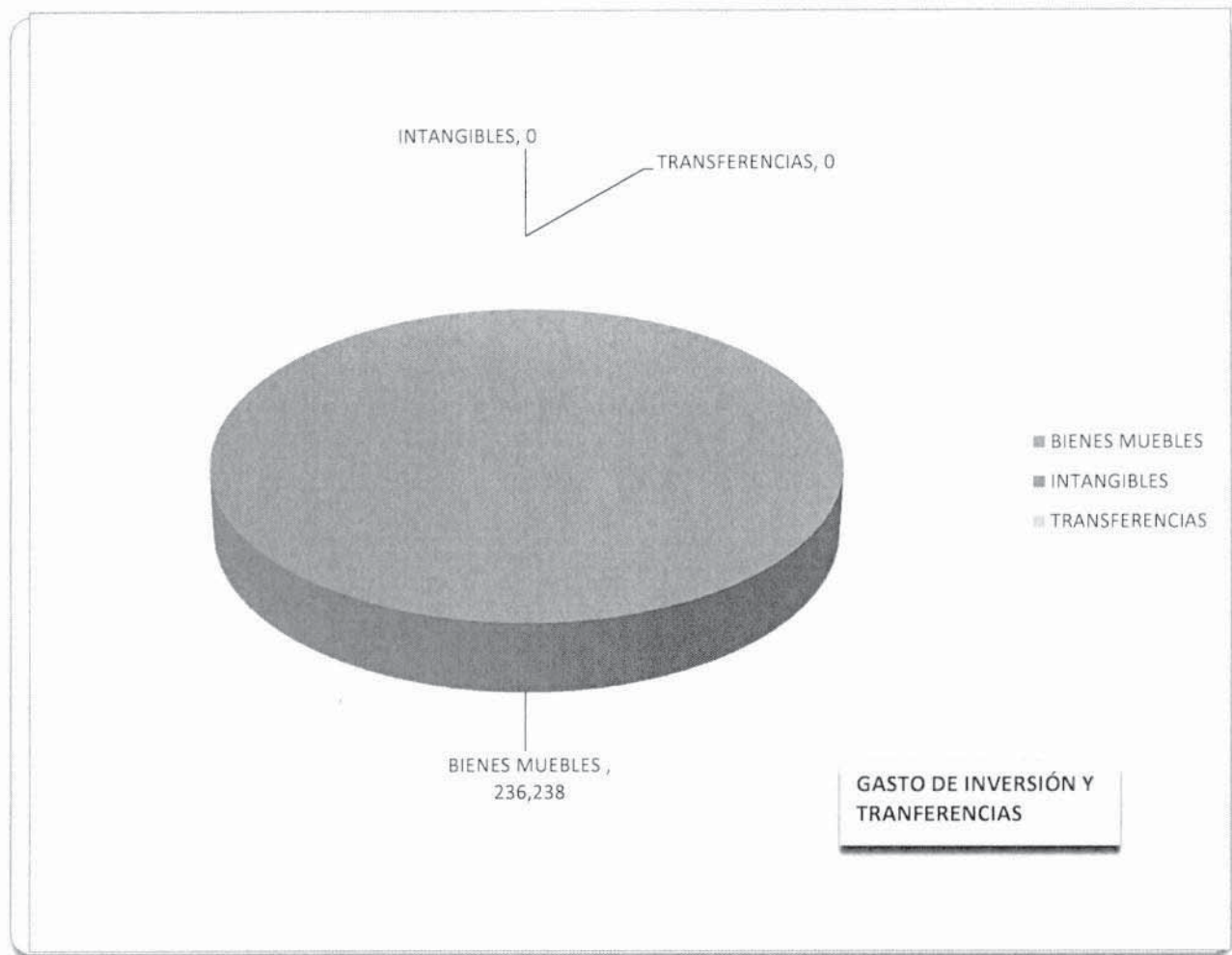


Handwritten signature or initials



SECRETARÍA ADMINISTRATIVA





[Handwritten signature and initials]



TRIBUNAL ELECTORAL DE LA CIUDAD DE MÉXICO
ESTADO DE SITUACIÓN FINANCIERA COMPARATIVO
SEPTIEMBRE DE 2018 Y 2019

ACTIVO			PASIVO		
ACTIVO CIRCULANTE	<u>2018</u>	<u>2019</u>	PASIVO CIRCULANTE	<u>2018</u>	<u>2019</u>
Efectivo y Equivalentes de Efectivo	302,662.00	105,156.00	Cuentas por Pagar a Corto Plazo	12,810,459.00	53,994,212.00
Efectivo			Servicios Personales	326,266.00	47,153,122.00
Bancos/Tesorería	92,027.00	80,156.00	Proveedores	2,885,940.00	2,308,607.00
Bancos/Dependencias y otros			Subsidios, Participaciones y Aportaciones		
Inversiones Temporales (Hasta 3			Contratistas		
Meses)			Transferencias Otorgadas		
Fondos con Afectación Específica	210,635.00	25,000.00	Intereses y Comisiones		
Depósitos de Fondos de Terceros			Retenciones y Contribuciones	9,598,253.00	4,532,483.00
			Devoluciones de Contribuciones		
			Otras Cuentas por Pagar a Corto Plazo		
Efectivo o Equivalentes de Efectivo a Recibir	77,490,731.00	64,028,863.00	Documentos por Pagar a Corto Plazo	0.00	0.00
Inversiones Financieras	77,450,000.00	63,970,000.00	Porción a Corto Plazo de la Deuda Pública a Largo Plazo	0.00	0.00
Cuentas por Cobrar			Deuda Pública Interna		
Deudores Diversos	40,731.00	58,863.00	Deuda Pública Externa		
Contribuciones por Recuperar			Arrendamiento Financiero		
Deudores por Anticipos de			Títulos y Valores a Corto Plazo	0.00	0.00
Préstamos Otorgados a Corto			Deuda Pública Interna		
			Deuda Pública Externa		
Bienes o Servicios a Recibir	0.00	0.00	Arrendamiento Financiero		
Anticipos a Corto Plazo	0.00	0.00	Fondos y Bienes de Terceros en Administración y/o en	0.00	0.00
			Garantía a Corto Plazo		
Inventarios	0.00	0.00	Pasivos Diferidos a Corto Plazo	0.00	0.00
Inventario de Mercancías para la			Ingresos Cobrados por Adelantado		
Reventa			Intereses Cobrados por Adelantado		
Inventarios de Mercancías			Provisiones a Corto Plazo	0.00	0.00
Inventarios de Mercancías en			Otros Pasivos a Corto Plazo	1,308,538.00	15,450.00
Proceso de Elaboración					
Inventarios de Materias Primas,			Total de Pasivos Circulantes	14,118,997.00	54,009,662.00
Materiales y Suministros para					
Producción			PASIVO NO CIRCULANTE		
Mercancías en Tránsito			Cuentas por Pagar a Largo Plazo	0.00	0.00
Almacén	0.00	0.00	Contratistas		
Almacén de Materiales y			Documentos por Pagar	0.00	0.00
Suministros de Consumo			Documentos Comerciales		
			Documentos con Contratistas		
Otros Activos Circulantes			Deuda Pública a Largo Plazo	0.00	0.00
Total de Activos Circulantes	77,793,393.00	64,134,019.00	Deuda Pública Interna		
			Deuda Pública Externa		
ACTIVO NO CIRCULANTE			Arrendamiento Financiero		
Efectivo o Equivalentes a Recibir en el	0.00	0.00	Fondos y Bienes de Terceros en Administración y/o en	0.00	0.00
Largo Plazo			Garantía a Largo Plazo		
Inversiones Financieras					
Documentos por Cobrar					
Deudores Diversos					
Contribuciones					
Préstamos Otorgados					
Bienes Inmuebles	94,169,330.00	89,955,756.00			
Terrenos	18,817,553.00	18,817,553.00			
Edificios	127,684,063.00	127,684,063.00			
Infraestructura					
Construcciones en Proceso (Obra					
Pública)					
Depreciación, deterioro y					
amortización acumulada	(52,332,286.00)	(56,545,860.00)			



TRIBUNAL ELECTORAL DE LA CIUDAD DE MÉXICO
ESTADO DE SITUACIÓN FINANCIERA COMPARATIVO
SEPTIEMBRE DE 2018 Y 2019


	ACTIVO		PASIVO	
	2018	2019	2018	2019
Bienes Muebles	14,661,765.00	14,140,276.00	Pasivos Diferidos a Largo Plazo	0.00
Mobiliario y Equipo de Administración	40,163,466.00	39,611,635.00	Provisiones a Largo Plazo	0.00
Mobiliario y Equipo Educativo y Recreativo	1,285,250.00	2,027,923.00	Otros Pasivos a Largo Plazo	0.00
Equipo e Instrumental Médico y de Laboratorio				0.00
Equipo de Transporte	2,836,761.00	2,836,761.00		0.00
Equipo de Defensa y Seguridad				0.00
Maquinaria, Otros Equipos y Herramientas	7,450,761.00	8,842,725.00	Total de Pasivos no Circulantes	0.00
Colecciones, Obras de Arte y Objetos Valiosos				0.00
Activos Biológicos			Total de Pasivo	14,118,997.00
Otros Bienes Muebles	0.00			54,009,662.00
Depreciación, deterioro y amortización acumulada	(37,074,473.00)	(39,178,768.00)	HACIENDA PÚBLICA / PATRIMONIO	
Activos Intangibles	265,571.00	0.00	Patrimonio Contribuido	0.00
Software	213,468.00	266,894.00	Aportaciones	
Patentes, Marcas y Derechos			Revaluaciones	
Concesiones y Franquicias			Donaciones de Capital	
Licencias	2,756,999.00	2,770,918.00	Patrimonio Generado	172,771,062.00
Amortización activos intangibles	(2,704,896.00)	(3,037,812.00)	Resultado del ejercicio: Ahorro /Desahorro	59,036,575.00
Activos Diferidos	0.00	0.00	Resultado de Ejercicios Anteriores	193,820,434.00
Estudios y Proyectos			Superávit o Déficit Acumulado	12,025,707.00
Derechos sobre Bienes en Régimen de Arrendamiento			Modificaciones al Patrimonio	0.00
Gastos Pagados por Adelantado a Largo Plazo			Utilidad o Pérdida del Ejercicio	0.00
Anticipos a Largo Plazo			Exceso o Insuficiencia en la Actualización del Patrimonio pagado por adelantado.	
Beneficios al Retiro de Empleados Pagados por Adelantado			Pagados por Adelantado	
Otros Activos no Circulantes	0.00	0.00	Revalúos	(92,111,654.00)
Total de Activos no Circulantes	109,096,666.00	104,096,032.00	Reservas	0.00
			Hacienda Pública / Patrimonio Total	172,771,062.00
Total de Activos	186,890,059.00	168,230,051.00	Total Pasivo y Patrimonio/Hda Pública	186,890,059.00

Bajo protesta de decir verdad, declaramos que los Estados Financieros y sus notas, son razonablemente correctos y son responsabilidad del emisor.

ELABORÓ


C.P. FRANCISCO HERNÁNDEZ GONZÁLEZ
JEFE DEPARTAMENTO DE CONTABILIDAD

SUPERVISÓ


L.C. TOMÁS JUAN GODINEZ TORRES
DIRECTOR DE PLANEACIÓN Y RECURSOS FINANCIEROS

REVISÓ


C.P. MIGUEL FEDERICO GUTIÉRREZ
ENCARGADO DEL DESPACHO DE LA SUBDIRECCIÓN DE CONTABILIDAD Y CONTROL

AUTORIZÓ


LIC. HÉCTOR ÁNGELES HERNÁNDEZ
SECRETARIO ADMINISTRATIVO



TRIBUNAL ELECTORAL DE LA CIUDAD DE MÉXICO
ESTADO DE VARIACIONES EN LA HACIENDA PÚBLICA/PATRIMONIO
AL 31 DE SEPTIEMBRE DE 2019

Concepto	Patrimonio Contribuido	Patrimonio Generado	Ajustes por Cambios de Valor	Otros Incrementos Patrimoniales	TOTAL
Patrimonio Neto al Final del Ejercicio Anterior	111,001,290.00				111,001,290.00
Rectificaciones de Resultados de Ejercicios Anteriores					
1 Cambios en Políticas Contables					0.00
2 Cambios por Errores Contables					0.00
Patrimonio Neto Inicial Ajustado del Ejercicio					0.00
Variaciones del patrimonio neto del ejercicio					
1 Resultados del Ejercicio: Ahorro/Desahorro		8,418,281.00			8,418,281.00
2 Otras variaciones del patrimonio neto		(5,199,182.00)			(5,199,182.00)
Patrimonio neto al final del ejercicio mayo /2019		114,220,389.00			114,220,389.00

Bajo protesta de decir verdad, declaramos que los Estados Financieros y sus notas, son razonablemente correctos y son responsabilidad del emisor.


Elaboró


 C.P. Francisco Antonio Hernández González
 Jefe de Departamento de Contabilidad

Revisó


 C.P. Miguel Federico Gutiérrez
 Encargado del despacho de la Subdirección de Contabilidad

Superviso


 L.C. Tomás Juan Godínez Torres
 Director de Planeación y Recursos Financieros

Autorizó


 Lic. Héctor Angeles Hernández
 Secretario Administrativo

	<u>2018</u>	<u>2019</u>
Flujo de Efectivo de las Actividades de Operación	59,036,575.00	8,418,281.00
Origen		
Impuestos		
Contribuciones de mejoras		
Derechos		
Productos de Tipo Corriente		
Aprovechamientos de Tipo Corriente		
Ingresos por Ventas de Bienes y Servicios Producidos en Establecimientos del Gobierno	27,000.00	18,000.00
Otras Contribuciones Causadas en Ejercicios Anteriores		
Participaciones y Aportaciones		
Participaciones		
Aportaciones		
Convenios		
Transferencias, Asignaciones y Subsidios y Otras Ayudas		
Transferencias internas y Asignaciones al Sector Público	285,892,887.00	199,017,056.00
Transferencias al Resto del Sector Público		
Subsidios y Subvenciones		
Ayudas Sociales		
Pensiones y Jubilaciones		
Transferencias a Fideicomisos, Mandatos y Análogos		
Otros Ingresos	1,074,696.00	1,153,308.00
Aplicación		
Servicios Personales	188,333,476.00	174,094,564.00
Materiales y Suministros	3,927,105.00	857,949.00
Servicios Generales	35,697,427.00	16,817,570.00
Trasferencias, Asignaciones y Subsidios y Otras Ayudas	0.00	0.00
Transferencias Internas y Asignaciones al Sector Público		
Transferencias al resto del Sector Público		
Subsidios y Subvenciones		
Ayudas Sociales	0.00	0.00
Pensiones y Jubilaciones		
Transferencias a Fideicomisos, Mandatos y Análogos		
Transferencias al Exterior		
Participaciones y Aportaciones		
Participaciones		
Aportaciones		
Convenios		
Flujos netos de Efectivo de las Actividades de Operación	59,036,575.00	8,418,281.00
Flujos de Efectivo de las Actividades de Inversión		


	2018	2019
Origen		
Contribuciones de Capital		
Ventas de Activos Físicos		
Otros	(6,912,273.00)	(46,961,397.00)
Aplicación		
Bienes Inmuebles y Muebles	(204,667.00)	236,238.00
Construcciones en Proceso (Obra Pública)		
Otros		
Flujos netos de Efectivo por Actividades de Inversión	(7,116,940.00)	(46,725,159.00)
Flujo de Efectivo de las Actividades de Financiamiento		
Origen		
Endeudamiento Neto		
Interno		
Externo		
Incremento de Otros Pasivos	(6,504,673.00)	(258.00)
Disminución de Activos Financieros	(15,191.00)	(20,252.00)
Aplicación		
Incremento de Activos Financieros		
Servicios de la Deuda:		
Interno		
Externo		
Disminución de Otros Pasivos	(1,262,038.00)	(46,396,424.00)
Flujos netos de Efectivo por Actividades de Financiamiento	(12,374,766.00)	(349,245.00)
Incremento/Disminución Neta en el Efectivo y Equivalentes al Efectivo	(12,374,766.00)	(349,245.00)
Efectivo y Equivalentes al Efectivo al Inicio del Ejercicio 1	90,127,429.00	64,424,401.00
Efectivo y Equivalentes al Final del Ejercicio 1	77,752,663.00	64,075,156.00

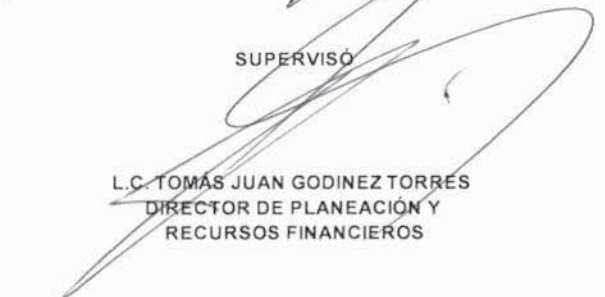
ACTUALIZADO

1) El saldo de estas cuentas se tomará de la nota 1 de este mismo estado.

Bajo protesta de decir verdad, declaramos que los Estados Financieros y sus notas, son razonablemente correctos y son responsabilidad del emisor.

ELABORÓ


C.P. FRANCISCO HERNÁNDEZ GONZÁLEZ
JEFE DEPARTAMENTO DE CONTABILIDAD


L.C. TOMÁS JUAN GODINEZ TORRES
DIRECTOR DE PLANEACIÓN Y RECURSOS FINANCIEROS

REVISÓ


C.P. MIGUEL FEDERICO GUTIÉRREZ
ENCARGADO DEL DESPACHO DE LA SUBDIRECCIÓN DE CONTABILIDAD Y CONTROL

AUTORIZO


LIC. HÉCTOR ANGELES HERNÁNDEZ
SECRETARIO ADMINISTRATIVO

**TRIBUNAL ELECTORAL DE LA CIUDAD DE MÉXICO**

ESTADO DE ACTIVIDADES COMPARATIVO

DE SEPTIEMBRE DE 2018-2019

	2018	2019
INGRESOS		
Ingresos de la Gestión:		
Impuestos	0.00	0.00
Impuestos sobre los Ingresos		
Impuestos sobre el Patrimonio		
Impuestos sobre la Producción, el Consumo y las Transacciones		
Impuestos al Comercio Exterior		
Impuestos sobre Nóminas y Asimilables		
Impuestos Ecológicos		
Accesorios		
Otros Impuestos		
Contribuciones de Mejoras	27,000.00	18,000.00
Derechos	0.00	0.00
Productos de Tipo Corriente 1	0.00	0.00
Aprovechamientos de Tipo Corriente	0.00	0.00
Ingresos por Vtas de B. y Serv. Producidos en Establecimientos del Gobierno	27,000.00	18,000.00
Otras Contribuciones causadas en Ejercicios Anteriores	0.00	0.00
Participaciones y Aportaciones	0.00	0.00
Participaciones		
Aportaciones		
Convenios		
Transferencias, Asignaciones, Subsidios y Otras ayudas	285,892,887.00	199,017,056.00
Transferencias internas y Asignaciones al Sector Público	285,892,887.00	199,017,056.00
Tranferencias al Resto del Sector Público		
Subsidios y Subvenciones		
Ayudas Sociales		
Pensiones y Jubilaciones		
Transferencias a Fideicomisos, Mandatos y Análogos		
Otros Ingresos	1,074,696.00	1,153,308.00
Ingresos Financieros	904,057.00	908,107.00
Productos Financieros Corrientes	0.00	0.00
Utilidades por Participación Patrimonial	0.00	0.00
Intereses Ganados de Valores, Créditos, Bonos y Otros	0.00	0.00
Otros Ingresos Financieros	170,639.00	245,201.00
Beneficios por Variación de Inventarios	0.00	0.00
Disminución de Estimaciones, Provisiones y Reservas por Exceso	0.00	0.00
Otros Ingresos	0.00	0.00
Total de Ingresos	286,994,583.00	200,188,364.00
GASTOS Y OTRAS PÉRDIDAS		
Gastos de funcionamiento	227,958,008.00	191,770,083.00
Servicios Personales	188,333,476.00	174,094,564.00
Materiales y Suministros	3,927,105.00	857,949.00
Servicios Generales	35,697,427.00	16,817,570.00
Transferencia, Asignaciones, Subsidios y Otras Ayudas	0.00	0.00
Transferencias Internas y Asignaciones al Sector Público		
Transferencias al Resto del Sector Público		
Subsidios y Subvenciones		
Ayudas Sociales	0.00	0.00
Pensiones y Jubilaciones		
Transferencias a Fideicomisos, Mandatos y Análogos		
Transferencias al Exterior		



TRIBUNAL ELECTORAL DE LA CIUDAD DE MÉXICO
ESTADO DE ACTIVIDADES COMPARATIVO
DE SEPTIEMBRE DE 2018-2019

	2018	2019
Participaciones y Aportaciones	0.00	0.00
Participaciones		
Aportaciones		
Convenios		
Intereses , Comisiones y Otros Gastos de la Deuda Pública	0.00	0.00
Otros Gastos y Pérdidas Extraordinarias	0.00	0.00
Estimaciones, Depreciaciones , Deterioros, Amortizaciones , Provisiones y Reservas		
Variación de Inventarios		
Pérdidas por Constitución de Estimaciones, Deterioros, Provisiones y Reservas		
Otros Gastos	0.00	0.00
Resultado Integral de Financiamiento (R IF)		
Otras Pérdidas	0.00	0.00
Total de Gastos y Otras Pérdidas	227,958,008.00	191,770,083.00
Ahorro/Desahorro Antes de Rubros Extraordinarios		
Ingresos Extra ordinarios		
Gastos Extra ordinarios		
Ahorro /Desahorro Neto del Ejercicio	59,036,575.00	8,418,281.00

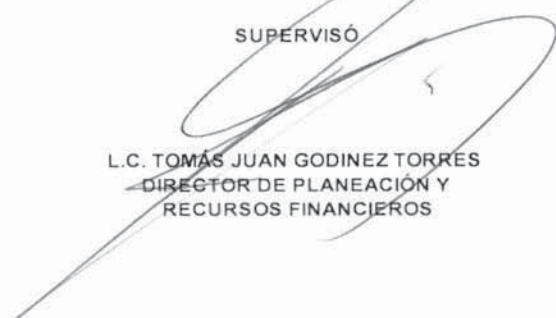
Bajo protesta de decir verdad, declaramos que los Estados Financieros y sus notas, son razonablemente correctos y son responsabilidad del emisor.

ACTUALIZADO

ELABORÓ


C.P. FRANCISCO HERNÁNDEZ GONZÁLEZ
JEFE DEPARTAMENTO DE CONTABILIDAD

SUPERVISÓ


L.C. TOMÁS JUAN GODÍNEZ TORRES
DIRECTOR DE PLANEACIÓN Y
RECURSOS FINANCIEROS

REVISÓ


C.P. MIGUEL FEDERICO GUTIÉRREZ
ENCARGADO DEL DESPACHO DE LA SUBDIRECCIÓN
DE CONTABILIDAD Y CONTROL

AUTORIZÓ


LIC. HÉCTOR ÁNGELES HERNÁNDEZ
SECRETARIO ADMINISTRATIVO



TRIBUNAL ELECTORAL DE LA CIUDAD DE MEXICO

**ESTADO ANALITICO DE INGRESOS
DE SEPTIEMBRE DE 2019**

FUENTE DE INGRESO	ESTIMADO (1)	AMPLIACIONES Y REDUCCIONES (2)	MODIFICADO (3=1+2)	DEVENGADO (4)	RECAUDADO (5)	DIFERENCIA (6=5-1)
IMPUESTOS	0.00	0.00	0.00	0.00	0.00	0.00
CUOTAS Y APORTACIONES DE SEGURIDAD SOCIAL	0.00	0.00	0.00	0.00	0.00	0.00
CONTRIBUCIONES DE MEJORA	0.00	0.00	0.00	0.00	0.00	0.00
DERECHOS	0.00	0.00	0.00	0.00	0.00	0.00
PRODUCTOS	0.00	0.00	0.00	0.00	0.00	0.00
CORRIENTE	0.00	0.00	0.00	0.00	0.00	0.00
CAPITAL	0.00	0.00	0.00	0.00	0.00	0.00
APROVECHAMIENTOS	0.00	0.00	0.00	0.00	0.00	0.00
CORRIENTE	0.00	0.00	0.00	0.00	0.00	0.00
CAPITAL	0.00	0.00	0.00	0.00	0.00	0.00
INGRESOS POR VENTA DE BIENES Y SERVICIOS	0.00	0.00	0.00	263,201.00	263,201.00	263,201.00
PARTICIPACIONES Y APORTACIONES	0.00	0.00	0.00	0.00	0.00	0.00
TRANSFERENCIAS, ASIGNACIONES, SUBSIDIOS Y OTRAS AYUDAS	200,759,370.00	0.00	200,759,370.00	200,759,370.00	200,759,370.00	0.00
INGRESOS DERIVADOS DE FINANCIAMIENTO	0.00	0.00	0.00	1,108,107.00	1,108,107.00	1,108,107.00
TOTALES	200,759,370.00	0.00	200,759,370.00	202,130,678.00	202,130,678.00	(1,371,308.00)

ESTADO DE ANALITICO DE INGRESOS POR FUENTE DE FINANCIAMIENTO

TRIBUTARIOS	ESTIMADO (1)	AMPLIACIONES Y REDUCCIONES (2)	MODIFICADO (3=1+2)	DEVENGADO (4)	RECAUDADO (5)	DIFERENCIA (6=5-1)
INGRESOS DEL GOBIERNO	0.00	0.00	0.00	0.00	0.00	0.00
IMPUESTOS	0.00	0.00	0.00	0.00	0.00	0.00
CONTRIBUCIONES DE MEJORA	0.00	0.00	0.00	0.00	0.00	0.00
DERECHOS	0.00	0.00	0.00	0.00	0.00	0.00
PRODUCTOS	0.00	0.00	0.00	0.00	0.00	0.00
CORRIENTE	0.00	0.00	0.00	0.00	0.00	0.00
CAPITAL	0.00	0.00	0.00	0.00	0.00	0.00
CORRIENTE	0.00	0.00	0.00	0.00	0.00	0.00
CAPITAL	0.00	0.00	0.00	0.00	0.00	0.00
PARTICIPACIONES Y APORTACIONES	0.00	0.00	0.00	0.00	0.00	0.00
TRANSFERENCIAS, ASIGNACIONES, SUBSIDIOS Y OTRAS AYUDAS	0.00	0.00	0.00	0.00	0.00	0.00
INGRESOS DE ORGANISMOS Y EMPRESAS	0.00	0.00	0.00	0.00	0.00	0.00
CUOTAS Y APORTACIONES DE SEGURIDAD SOCIAL	0.00	0.00	0.00	0.00	0.00	0.00
INGRESOS POR VENTAS DE BIENES Y SERVICIOS	0.00	0.00	0.00	263,201.00	263,201.00	263,201.00
TRANSFERENCIAS, ASIGNACIONES, SUBSIDIOS Y OTRAS AYUDAS	200,759,370.00	0.00	200,759,370.00	200,759,370.00	200,759,370.00	0.00
INGRESOS DERIVADOS DE FINANCIAMIENTO	0.00	0.00	0.00	0.00	0.00	0.00
INGRESOS DERIVADOS DE FINANCIAMIENTOS	0.00	0.00	0.00	1,108,107.00	1,108,107.00	1,108,107.00
TOTALES	200,759,370.00	0.00	200,759,370.00	202,130,678.00	202,130,678.00	(1,371,308.00)

Bajo protesta de decir verdad declaramos que los Estados Financieros y sus notas, son razonablemente correctos y son responsabilidad del emisor.

Elaboró

Revisó

Supervisó

Autorizó

C.P. Francisco Antonio Hernández González
Jefe de Departamento de Contabilidad

C.P. Miguel Federico Gutiérrez
Encargado del despacho de la
Subdirección de Contabilidad y Control

L.C. Tomás Juan Godínez Torres
Director de Planeación y

Lic. Héctor Angeles Hernández
Secretario Administrativo



TRIBUNAL ELECTORAL DE LA CIUDAD DE MÉXICO
Estado Analítico del Ejercicio del Presupuesto de Egresos
Clasificación por Objeto del Gasto (Capítulo y Concepto)

DE ENERO - SEPTIEMBRE DE 2019

CONCEPTO	PRESUPUESTO AUTORIZADO				DEVENGADO (4)	PAGADO (5)	SUB-EJERCICIO (6-3-4)
	APROBADO (1)	AMPLIACIONES/ REDUCCIONES (2)	MODIFICADO (3=1+2)				
TOTAL	200,759,370.00	200,000.00	200,959,370.00	192,006,320.91	138,820,371.05	8,953,049.09	
1000 SERVICIOS PERSONALES	176,994,563.86	(2,900,000.00)	174,094,563.86	174,094,563.86	122,998,583.48	0.00	
Remuneraciones al Personal de Carácter Permanente	32,248,111.14	2,138,980.00	34,387,091.14	34,387,091.14	30,929,733.39	0.00	
Remuneraciones al Personal de Carácter Transitorio	0.00	499,800.00	499,800.00	499,800.00	388,320.56	0.00	
Remuneraciones Adicionales y Especiales	33,506,013.98	88,633.74	33,594,647.72	33,594,647.72	3,126,352.94	0.00	
Seguridad Social	8,748,928.44	756,030.00	9,504,958.44	9,504,958.44	6,432,894.97	0.00	
Otras Prestaciones Sociales y Económicas	4,685,305.19	4,730,590.00	9,415,895.19	9,415,895.19	8,380,476.06	0.00	
Pago de Estímulos a Servidores Públicos	97,806,205.11	-11,114,033.74	86,692,171.37	86,692,171.37	73,740,805.56	0.00	
2000 MATERIALES Y SUMINISTROS	2,929,261.06	(307,956.10)	2,621,304.96	857,948.72	837,389.16	1,763,356.24	
Materiales de Administración, Emisión de Documentos y Artículos Oficiales	2,192,534.06	-550,565.91	1,641,968.15	447,777.77	440,326.51	1,194,190.38	
Alimentos y Utensilios	124,407.00	80,284.69	204,691.69	30,608.19	17,499.89	174,083.50	
Materias Primas y Materiales de Producción y Comercialización	0.00	0.00	0.00	0.00	0.00	0.00	
Materiales y Artículos de Construcción y de Reparación	15,500.00	217,552.04	233,052.04	47,686.94	47,686.94	185,365.10	
Productos Químicos, Farmacéuticos y de Laboratorio	100,000.00	1,530.00	101,530.00	61,876.32	61,876.32	39,653.68	
Combustibles, Lubricantes y Aditivos	385,000.00	(174,560.00)	210,440.00	210,440.00	210,440.00	0.00	
Vestuario, Blancos, Prendas de Protección y Artículos Deportivos	60,420.00	(17,600.90)	42,819.10	23,069.10	23,069.10	19,750.00	
Materiales y Suministros para Seguridad	0.00	0.00	0.00	0.00	0.00	0.00	
Herramientas, Refacciones y Accesorios Menores	51,400.00	135,403.98	186,803.98	36,490.40	36,490.40	150,313.58	
3000 SERVICIOS GENERALES	20,101,745.08	2,199,441.72	22,301,186.80	16,817,570.50	14,748,160.58	5,483,616.30	
Servicios Básicos	3,167,124.17	(626,253.46)	2,540,870.71	2,498,223.12	2,121,716.18	42,647.59	
Servicios de Arrendamiento	2,440,483.91	825,530.06	3,266,013.97	3,250,912.69	3,164,678.36	15,101.28	
Servicios Profesionales, Científicos, Técnicos y otros Servicios	4,108,156.96	568,482.31	4,676,639.27	2,397,370.28	2,219,133.79	2,279,268.99	
Servicios Financieros, Bancarios y Comerciales	272,068.31	24,500.00	296,568.31	251,055.40	45,236.12	45,512.91	
Servicios de Instalación, Reparación, Mantenimiento y Conservación	4,380,937.10	1,113,964.56	5,494,901.66	3,963,110.73	3,201,043.64	1,531,790.93	
Servicios de Comunicación Social y Publicidad	1,107,643.03	157,522.00	1,265,165.03	614,418.92	550,776.84	650,746.11	
Servicios de Traslado y Viáticos	450,000.00	(38,372.77)	411,627.23	148,829.05	148,829.05	262,798.18	
Servicios Oficiales	30,000.00	144,069.02	174,069.02	52,526.64	52,526.64	121,542.38	
Otros Servicios Generales	118,000.00	30,000.00	148,000.00	49,725.00	49,725.00	98,275.00	
Impuesto sobre nómina	4,027,331.60	0.00	4,027,331.60	3,591,398.67	3,194,494.96	435,932.93	
4000 TRANSFERENCIAS, ASIGNACIONES, SUBSIDIOS Y OTRAS AYUDAS	0.00	0.00	0.00	0.00	0.00	0.00	
Transferencias Internas y asignaciones al Sector Público	0.00	0.00	0.00	0.00	0.00	0.00	
Transferencias al resto del Sector Público	0.00	0.00	0.00	0.00	0.00	0.00	
Premios	0.00	0.00	0.00	0.00	0.00	0.00	
Ayudas Sociales	0.00	0.00	0.00	0.00	0.00	0.00	
Pensiones y Jubilaciones	0.00	0.00	0.00	0.00	0.00	0.00	
Transferencias a Fideicomisos, Mandatos y Análogos	0.00	0.00	0.00	0.00	0.00	0.00	
Transferencias al Exterior	0.00	0.00	0.00	0.00	0.00	0.00	

CONCEPTO	PRESUPUESTO AUTORIZADO				DEVENGADO (4)	PAGADO (5)	SUB-EJERCICIO (6=3-4)
	APROBADO (1)	AMPLIACIONES/ REDUCCIONES (2)	MODIFICADO (3=1+2)				
5000 BIENES MUEBLES, INMUEBLES E INTANGIBLES	733,800.00	1,208,514.38	1,942,314.38	236,237.83	236,237.83	1,706,076.55	
Mobiliario y Equipo de Administración	733,800.00	816,200.00	1,550,000.00	23,831.39	23,831.39	1,526,168.61	
Mobiliario y Equipo Educacional y Recreativo	0.00	165,000.00	165,000.00	0.00	0.00	165,000.00	
Equipo e Instrumental Médico y de Laboratorio	0.00	0.00	0.00	0.00	0.00	0.00	
Vehículos y Equipo de Transporte	0.00	0.00	0.00	0.00	0.00	0.00	
Equipo de Defensa y Seguridad	0.00	0.00	0.00	0.00	0.00	0.00	
Maquinaria, Otros Equipos y Herramientas	0.00	227,314.38	227,314.38	212,406.44	212,406.44	14,907.94	
Activos Biológicos	0.00	0.00	0.00	0.00	0.00	0.00	
Bienes Inmuebles	0.00	0.00	0.00	0.00	0.00	0.00	
Terrenos	0.00	0.00	0.00	0.00	0.00	0.00	
Edificios	0.00	0.00	0.00	0.00	0.00	0.00	
Activos Intangibles	0.00	0.00	0.00	0.00	0.00	0.00	
6000 INVERSIÓN PÚBLICA	0.00	0.00	0.00	0.00	0.00	0.00	
Obra pública en Bienes de Dominio Público	0.00	0.00	0.00	0.00	0.00	0.00	
Obra Pública en Bienes Propios	0.00	0.00	0.00	0.00	0.00	0.00	
Proyectos Productivos y Acciones de Fomento	0.00	0.00	0.00	0.00	0.00	0.00	
7000 INVERSIONES FINANCIERAS Y OTRAS PROVISIONES	0.00	0.00	0.00	0.00	0.00	0.00	
Inversiones para el Fomento de Actividades Productivas	0.00	0.00	0.00	0.00	0.00	0.00	
Acciones y Participaciones de Capital	0.00	0.00	0.00	0.00	0.00	0.00	
Compra de Títulos y Valores	0.00	0.00	0.00	0.00	0.00	0.00	
Concesión de Préstamos	0.00	0.00	0.00	0.00	0.00	0.00	
Inversiones en Fideicomisos, Mandatos y Otros Análogos	0.00	0.00	0.00	0.00	0.00	0.00	
Otras inversiones Financieras	0.00	0.00	0.00	0.00	0.00	0.00	
Provisiones para Contingencias y otras Ergaciones Especiales	0.00	0.00	0.00	0.00	0.00	0.00	
8000 PARTICIPACIONES Y APORTACIONES	0.00	0.00	0.00	0.00	0.00	0.00	
Participaciones	0.00	0.00	0.00	0.00	0.00	0.00	
Aportaciones	0.00	0.00	0.00	0.00	0.00	0.00	
Convenios	0.00	0.00	0.00	0.00	0.00	0.00	
9000 DEUDA PÚBLICA	0.00	0.00	0.00	0.00	0.00	0.00	
Amortización de la Deuda Pública	0.00	0.00	0.00	0.00	0.00	0.00	
Intereses de la Deuda Pública	0.00	0.00	0.00	0.00	0.00	0.00	
Comisiones de la Deuda Pública	0.00	0.00	0.00	0.00	0.00	0.00	
Gastos de la Deuda Pública	0.00	0.00	0.00	0.00	0.00	0.00	
Costo por Coberturas	0.00	0.00	0.00	0.00	0.00	0.00	
Apoyos Financieros	0.00	0.00	0.00	0.00	0.00	0.00	
Adeudos de Ejercicios Fiscales Anteriores (ADEFAS)	0.00	0.00	0.00	0.00	0.00	0.00	

Bajo protesta de decir verdad, declaramos que los Estados Financieros y sus notas, son razonablemente correctos y son responsabilidad del emisor.

Elaboró

Revisó

Supervisó

Autorizó

C.P. Francisco Antonio Hernández González
Jefe de Departamento de Contabilidad

C.P. Miguel Federico Gutiérrez
Encargado de despacho de la Subdirección de
Contabilidad y Control

L.C. Tomás Juan Godínez Torres
Director de Planeación y
Recursos Financieros

Lic. Héctor Ángeles Hernández
Secretario Administrativo

Cuentas	1	2	3	4	Variación del Periodo (4-1)
	Saldo Inicial	Cargos del Periodo	Abonos del Periodo	Saldo Final 4=(1+2-3)	
ACTIVO					
Activo Circulante	64,463,011.00	2,796,133,979.00	2,796,462,971.00	64,134,019.00	(328,992.00)
Efectivo y Equivalentes	110,517.00	1,406,681,795.00	1,406,687,156.00	105,156.00	(5,361.00)
Derechos a Recibir Efectivo o Equivalentes	64,313,883.00	1,389,416,117.00	1,389,760,000.00	63,970,000.00	(343,883.00)
Derechos a Recibir Bienes o Servicios	0.00	0.00	0.00	0.00	0.00
Inventarios	0.00	0.00	0.00	0.00	0.00
Almacenes	0.00	0.00	0.00	0.00	0.00
Estimación por Pérdida o Deterioro de Activos Circulantes	0.00	0.00	0.00	0.00	0.00
Otros Activos Circulantes	38,611.00	36,067.00	15,815.00	58,863.00	20,252.00
Activo No Circulante	104,644,645.00	236,238.00	784,852.00	104,096,032.00	(548,614.00)
Inversiones Financieras a Largo Plazo	0.00	0.00	0.00	0.00	0.00
Derechos a Recibir Efectivo o Equivalentes a Largo Plazo	0.00	0.00	0.00	0.00	0.00
Bienes Inmuebles, Infraestructura y Construcciones en Proceso	146,501,617.00	0.00	0.00	146,501,617.00	0.00
Bienes Muebles	53,082,805.00	236,238.00	0.00	53,319,043.00	236,238.00
Activos Intangibles	3,037,813.00	0.00	0.00	3,037,813.00	0.00
Depreciación, Deterioro y Amortización Acumulada de Bienes	(97,977,589.00)	0.00	784,852.00	(98,762,441.00)	(784,852.00)
Activos Diferidos	0.00	0.00	0.00	0.00	0.00
Estimación por Pérdida o Deterioro de Activos no Circulantes	0.00	0.00	0.00	0.00	0.00
Otros Activos no Circulantes	0.00	0.00	0.00	0.00	0.00
TOTAL DEL ACTIVO	169,107,657.00	2,796,370,217.00	2,797,247,823.00	168,230,051.00	(877,606.00)

Bajo protesta de decir verdad declaramos que los Estados Financieros y sus Notas son razonablemente correctos y responsables de su veracidad.

Elaboro

Revisó

Supervisó

Autorizó

C.P. Francisco Antonio Hernández González
Jefe de Departamento de Contabilidad

C.P. Rafael Federico Gutiérrez
Subdirector de Contabilidad y Control

Tomás Juan Godínez Torres
Director de Planeación y Recursos Financieros

Lic. Hector Angeles Hernández
Secretario Administrativo

CONCEPTO	2018	2019
Efectivo en Bancos-Tesorería	92,028.00	80,156.00
Efectivo en Bancos Dependencias	0.00	0.00
Inversiones Temporales (hasta 3 meses)	77,450,000.00	63,970,000.00
Fondos con afectación específica	210,635.00	25,000.00
Depositos de fondos de terceros y otros	0.00	0.00
Total de efectivo y equivalentes	77,752,663.00	64,075,156.00

CONCILIACION DE FLUJOS DE EFECTIVO NETOS

CONCEPTO	2018	2019
Ahorro/Desahorro antes de rubros extraordinarios	59,036,575.00	8,418,281.00
Movimientos de partidas (o rubros) que no afectan al efectivo		0.00
Depreciación	835,820.00	784,852.00
Amortización	0.00	0.00
Incrementos en las provisiones	-6,504,673.00	46,396,166.00
Incremento en las inversiones producido por revaluación	0.00	0.00
Ganancia/pérdida en venta de propiedad, planta y equipo	0.00	0.00
Incremento en las cuentas por cobrar	15,191.00	20,251.00
Partidas extraordinarias	0.00	0.00

Bajo protesta de decir verdad, declaramos que los Estados Financieros y sus notas, son razonablemente correctos y son responsabilidad del emisor.

Elaboró

C.P. Francisco Antonio Hernández González
Jefe de Departamento de Contabilidad

Revisó

C.P. Miguel Federico Gutiérrez
Encargado del despacho de la
Subdirección de Contabilidad
y Control
Autorizó

Supervisó

L.C. Tomás Juan Godínez Torres
Director de Planeación y
Recursos Financieros

Lic. Héctor Angeles Hernández
Secretario Administrativo

BASE CONTABLE: INGRESOS PERCIBIDOS-GASTOS DEVENGADOS

CONCEPTO	ENTE CONTABLE CONSOLIDADO INSTITUCIONAL
1. INGRESOS CORRIENTES	
1.1 Ingresos de la Gestión:	200,188,364.00
Impuestos	
Cuotas y Aportaciones de Seguridad Social	
Contribuciones de Mejoras	
Derechos	
Productos de Tipo Corriente	
Aprovechamientos de Tipo Corriente	
Ingresos por Ventas de Bienes y Servicios	18,000.00
Otras Contribuciones Causadas en Ejercicios Anteriores	
Otros Ingresos de la Gestión	
1.2 Transferencias y Asignaciones Corrientes Recibidas	199,017,056.00
1.3 Donaciones Corrientes Recibidas	
1.3 Otros Ingresos	
Ingresos Financieros	908,107.00
Productos Financieros	
Utilidad por Participación Patrimonial	
Ingresos Financieros	
Otros Ingresos Financieros	
Otros Ingresos	245,201.00
2. GASTOS CORRIENTES	191,770,083.00
2.1 Gastos de Funcionamiento	
Servicios Personales	174,094,564.00
Remuneraciones al Personal	
Contribuciones Sociales	
Materiales y Suministros	857,949.00
Servicios Generales	16,817,570.00
Intereses, Comisiones y otros Gastos de la Deuda	
2.2 Prestaciones de Seguridad Social	
2.3 Transferencias y Asignaciones Corrientes Otorgadas	
2.4 Donaciones Otorgadas	
2.5 Intereses	
Intereses Deuda Interna	
Intereses Deuda Externa	
2.6 Otros Gastos	
3. RESULTADO ECONÓMICO AHORRO/ DESAHORRO	8,418,281.00
4. INGRESOS DE CAPITAL	0.00
4.1 Recursos de Capital	0.00
Contribuciones de Capital	0.00
Venta de Activos Físicos	
Otros	
4.2 Transferencias y Asignaciones de Capital Recibidas	
4.3 Donaciones de Capital recibidas	
5. GASTOS DE CAPITAL	0.00
5.1 Inversión Física	0.00
Bienes Muebles	0.00
Bienes Inmuebles	

BASE CONTABLE: INGRESOS PERCIBIDOS-GASTOS DEVENGADOS

CONCEPTO	ENTE CONTABLE
Construcciones en Proceso (Obra Pública)	
Activos Intangibles	
5.2 Transferencias y Asignaciones de Capital Otorgadas	
6. INGRESOS TOTALES (1+4)	200,188,364.00
7. GASTOS TOTALES (2+5)	191,770,083.00
8. RESULTADOS FINANCIERO (3+4-5): Superávit/(Déficit)	8,418,281.00
9. RESULTADO PRIMARIO : (8-2.5): Superávit/(Déficit) Primario	8,418,281.00
10. FUENTES FINANCIERAS	-20,509.00
10.1 Disminución de Activos Financieros*	(20,251.00)
10.2 Endeudamiento Público	
Interno	
Externo	
10.4 Incremento de cuentas por pagar	
10.4 Incremento de Otros Pasivos	(258.00)
11. APLICACIONES FINANCIERAS	-46,396,424.00
11.1 Incremento de Activos Financieros*	
11.2 Amortización de la Deuda	
Interno	
Externo	
11.3 Disminución de cuentas por pagar	0.00
11.4 Disminución de Otros Pasivos	-46,396,424.00

* Revelar por separado el monto correspondiente a las inversiones financieras con fines de liquidez

Bajo protesta de decir verdad, declaramos que los Estados Financieros y sus notas, son razonablemente correctos y son responsabilidad del emisor.

Elaboró




C.P. Francisco Antonio Hernández González
Jefe de Departamento de Contabilidad

Revisó



C.P. Miguel Federico Gutiérrez
Encargado del despacho de la
Subdirección de Contabilidad y Control

Supervisó



L.C. Tomás Juan Godínez Torres
Director de Planeación y
Recursos Financieros

Autorizó



Lic. Héctor Angeles Hernández
Secretario Administrativo



TRIBUNAL ELECTORAL DE LA CIUDAD DE MÉXICO
ESTADO DE CAMBIOS EN LA SITUACIÓN FINANCIERA
AL 30 DE SEPTIEMBRE DE 2019

CONCEPTO	ORIGEN	APLICACIÓN
ACTIVO		
ACTIVO CIRCULANTE		
Efectivo y Equivalentes	5,361.00	
Derechos a Recibir Efectivo o Equivalentes	323,632.00	
Derechos a Recibir Bienes o Servicios		
Inventarios		
Almacenes		
Estimación por Pérdida o Deterioro de Activos Circulantes		
Otros Activos Circulantes		
ACTIVO NO CIRCULANTE		
Inversiones Financieras a Largo Plazo		
Derechos a Recibir Efectivo o Equivalentes a Largo Plazo		
Bienes Inmuebles, Infraestructura y Construcciones en Proceso		
Bienes Muebles		236,238.00
Activos Intangibles		
Depreciación, Deterioro y Amortización Acumulada de Bienes	784,851.00	
Activos Diferidos		
Estimación por Pérdida o Deterioro de Activos No Circulantes		
Otros Activos No Circulantes		
PASIVO		
PASIVO CIRCULANTE		
Cuentas por Pagar a Corto Plazo	46,396,424.00	
Documentos por Pagar a Corto Plazo		
Porción a Corto Plazo de la Deuda Pública a Largo Plazo		
Títulos y Valores a Corto Plazo		
Pasivos Diferidos a Corto Plazo		
Fondos y Bienes de Terceros en Garantía y/o Administración a Corto Plazo		
Provisiones a Corto Plazo		
Otros Pasivos a Corto Plazo		258.00
PASIVO NO CIRCULANTE		
Cuentas por Pagar a Largo Plazo		
Documentos por Pagar a Largo Plazo		
Deuda Pública a Largo Plazo		
Pasivos Diferidos a Largo Plazo		
Fondos y Bienes de Terceros en Garantía y/o Administración a Largo Plazo		
Provisiones a Largo Plazo		
HACIENDA PÚBLICA / PATRIMONIO		
HACIENDA PÚBLICA / PATRIMONIO CONTRIBUIDO		
Aportaciones		
Donaciones de Capital		
Actualización de la Hacienda Pública/Patrimonio		

CONCEPTO	ORIGEN	APLICACIÓN
HACIENDA PÚBLICA / PATRIMONIO GENERADO		
Resultados del Ejercicio (Ahorro / Desahorro)	236,238.00	
Resultados de Ejercicios Anteriores	500,762.00	
Revalúos		784,851.00
Reservas		
Rectificaciones de Resultados de Ejercicios Anteriores		47,225,921.00
Resultados del Periodo		
 EXCESO O INSUFICIENCIA EN LA ACTUALIZACIÓN DE LA HACIENDA PÚBLICA/PATRIMONIO		
Resultado por Posición Monetaria		
Resultado por Tenencia de Activos No Monetarios		
 TOTAL DE ACTIVO, PASIVO Y HACIENDA PÚBLICA/PATRIMONIO	48,247,268.00	48,247,268.00

Bajo protesta de decir verdad, declaramos que los Estados Financieros y sus notas, son razonablemente correctos y son responsabilidad del emisor.

Elaboró



 C.P. Francisco Antonio Hernández González
 Jefe de Departamento de Contabilidad

Revisó



 C.P. Miguel Federico Gutiérrez
 Encargado del despacho de la Subdirección de Contabilidad y Control

Supervisó



 L.C. Tomás Juan Godínez Torres
 Director de Planeación y

Autorizó



 Lic. Héctor Angeles Hernández
 Secretario Administrativo

AYUDAS, DONATIVOS Y SUBSIDIOS OTORGADOS	BENEFICIARIO		PRESUPUESTO EJERCIDO (Pesos con dos decimales)	CARACTERÍSTICAS
	TIPO	TOTAL		
NO APLICA				
TOTAL				

Bajo protesta de decir verdad, declaramos que los Estados Financieros y sus notas, son razonablemente correctos y son responsabilidad del emisor.

Elaboró

C.P. Francisco Antonio Hernández González
Jefe de Departamento de Contabilidad

Revisó

C.P. Miguel Federico Gutiérrez
Encargado del despacho de la
Subdirección de Contabilidad y Control

Supervisó

Lic. Tomás Juan Godínez Torres
Director de Planeación y
Recursos Financieros

Autorizó

Lic. Héctor Angeles Hernández
Secretario Administrativo

Denominación de las Deudas	Moneda de Contratación	Institución o País Acreedor	Saldo Inicial del Periodo	Saldo Final del Periodo
DEUDA PÚBLICA				
Corto Plazo				
Deuda Interna				
Instituciones de Crédito				
Títulos y Valores				
Arrendamientos Financieros				
Deuda Externa				
Organismos Financieros Internacionales				
Deuda Bilateral				
Títulos y Valores				
Arrendamientos Financieros				
Subtotal Corto Plazo	NO APLICA			
Largo Plazo				
Deuda Interna				
Instituciones de Crédito				
Títulos y Valores				
Arrendamientos Financieros				
Deuda Externa				
Organismos Financieros Internacionales				
Deuda Bilateral				
Títulos y Valores				
Arrendamientos Financieros				
Subtotal Largo Plazo				
Otros Pasivos				
Total Deuda y Otros Pasivo				

Bajo protesta de decir verdad, declaramos que los Estados Financieros y sus notas, son razonablemente correctos y son responsabilidad del emisor.

Elaboró

C.P. Francisco Antonio Hernández González
 Jefe de Departamento de Contabilidad

Revisó

C.P. Miguel Federico Gutiérrez
 Encargado del despacho de la Subdirección de Contabilidad y Control

Supervisó

L.C. Tomás Juan Godínez Torres
 Director de Planeación y Recursos Financieros

Autorizó

Lic. Héctor Angeles Hernández
 Secretario Administrativo

TRIBUNAL ELECTORAL DE LA CIUDAD DE MÉXICO
ESTADO ANALÍTICO DEL EJERCICIO DEL PRESUPUESTO DE EGRESOS
CLASIFICACIÓN ADMINISTRATIVA
DE ENERO - SEPTIEMBRE DE 2019
(en pesos)

UNIDAD RESPONSABLE DE GASTO	AMPLIACIONES/REDUCCIONES					SUB EJERCICIO (6=3-4)
	APROBADO (1)	(2)	MODIFICADO (3=1-2)	DEVENGADO (4)	PAGADO (5)	
Total Órgano Autónomo	200,759,370.00	200,000.00	200,959,370.00	192,006,320.91	138,820,371.05	8,953,049.09
01 Pleno	77,678,284.29	(2,593,896.69)	75,084,387.60	74,880,829.83	53,695,528.90	203,557.77
02 Presidencia	5,283,656.75	232,500.00	5,516,156.75	5,514,212.94	4,022,826.94	1,943.81
03 Secretaría General	8,969,678.71	(630,282.12)	8,339,396.59	8,304,967.51	5,747,705.03	34,429.08
04 Secretaría Administrativa	28,302,324.21	1,348,945.00	29,651,269.21	25,228,004.47	19,538,702.48	4,423,264.74
05 Contraloría Interna	9,140,726.25	(66,854.76)	9,073,871.49	9,044,517.40	6,094,286.97	29,354.09
06 Dirección General Jurídica	6,815,592.31	(71,990.00)	6,743,602.31	6,708,046.94	4,198,529.96	35,555.37
07 Coordinación de Comunicación Social y Relaciones Públicas	4,341,533.48	734,515.00	5,076,048.48	4,425,176.11	3,297,220.06	650,872.37
08 Coordinación de Transparencia y Datos Personales	3,468,314.29	74,640.43	3,542,954.72	3,535,621.71	2,424,325.23	7,333.01
09 Instituto de Formación y Capacitación	4,375,694.08	39,030.00	4,414,724.08	3,894,796.20	3,023,008.45	519,927.88
10 Comisión de Controversias Laborales y Administrativas	3,144,961.09	40,230.00	3,185,191.09	3,185,153.76	2,389,228.01	37.33
11 Unidad de Servicios Informáticos	10,147,777.72	2,612,322.20	12,760,099.92	11,044,896.22	8,706,204.68	1,715,203.70
12 Unidad de Estadística y Jurisprudencia	4,511,057.04	109,105.19	4,620,162.23	4,604,229.83	3,266,415.94	15,932.40
13 Coordinación de Difusión y Publicación	4,620,504.04	(137,770.00)	4,482,734.04	3,532,982.33	2,746,219.54	949,751.71
14 Coordinación de Archivo	3,790,554.56	12,000.00	3,802,554.56	3,802,222.18	2,963,412.23	332.38
15 Coordinación de Derechos Humanos y Género	3,247,796.04	453,200.00	3,700,996.04	3,693,306.63	2,586,969.95	7,689.41
16 Defensoría Pública de Participación Ciudadana de Procesos Democráticos	6,032,593.36	(2,854,780.00)	3,177,813.36	3,147,755.85	960,740.55	30,057.51
17 Coordinación de Vinculación y Relaciones Internacionales	5,198,271.56	243,010.00	5,441,281.56	5,126,794.77	3,475,584.00	314,486.79
18 Director de la Unidad Especializada de Procedimientos Sancionadores	11,690,050.22	656,075.75	12,346,125.97	12,332,806.23	9,683,462.13	13,319.74

Bajo protesta de decir verdad, declaramos que los Estados Financieros y sus notas, son razonablemente correctos y son responsabilidad del emisor.

Elaboró

Revisó

Supervisó

Autorizó

C. P. Francisco Antonio Hernández González
Jefe de Departamento de Contabilidad

C. P. Miguel Federico Gutiérrez
Encargado del despacho de la
Subdirección de Contabilidad y
Control

Lic. Tomás Juan Godínez Torres
Director de Planeación y
Recursos Financieros

Lic. Héctor Angeles Hernández
Secretario Administrativo


TRIBUNAL ELECTORAL DE LA CIUDAD DE MÉXICO
Estado Analítico del Ejercicio del Presupuesto de Egresos
Clasificación por Objeto Funcional (Por Tipo de Gasto)

DE ENERO - SEPTIEMBRE DE 2019

FI	F	SF	DENOMINACIÓN	PRESUPUESTO (Pesos con dos decimales)					
				ORIGINAL (1)	AMPLACIONES/ REDUCCIONES (2)	MODIFICADO (3=1+2)	DEVENGADO (4)	PAGADO (5)	SUB EJERCICIO (6=3-4)
01			Gobierno	200,759,370.00	200,000.00	200,959,370.00	192,006,320.91	138,820,371.05	8,953,049.09
02			Justicia	200,759,370.00	200,000.00	200,959,370.00	192,006,320.91	138,820,371.05	8,953,049.09
		01	Impartición de Justicia	200,759,370.00	200,000.00	200,959,370.00	192,006,320.91	138,820,371.05	8,953,049.09
TOTAL URG				200,759,370.00	200,000.00	200,959,370.00	192,006,320.91	138,820,371.05	8,953,049.09

Bajo protesta de decir verdad, declaramos que los Estados Financieros y sus notas, son razonablemente correctos y son responsabilidad del emisor.


Elaboró


C.P. Francisco Antonio Hernández González
Jefe de Departamento de Contabilidad

Revisó


C.P. Miguel Fedenco Gutierrez
Encargado del despacho de la
Subdirección de Contabilidad
y Control

Supervisó


L.C. Tomás Juan Godínez Torres
Director de Planeación y
Recursos Financieros

Autorizó


Lic. Héctor Angeles Hernández
Secretario Administrativo



TRIBUNAL ELECTORAL DE LA CIUDAD DE MÉXICO
 Estado Analítico del Ejercicio del Presupuesto de Egresos
 Clasificación Económica por Objeto (Por Tipo de Gasto)
 DE ENERO - SEPTIEMBRE DE 2019


DENOMINACIÓN	EGRESOS					SUB-EJERCICIO (6=3-4)
	ORIGINAL (1)	AMPLIACIONES/ REDUCCIONES (2)	MODIFICADO (3=1+2)	DEVENGADO (4)	PAGADO (5)	
GASTO CORRIENTE	200,025,570.00	(1,008,514.38)	199,017,055.62	191,770,083.08	138,584,133.22	7,246,972.54
1000 SERVICIOS PERSONALES	176,994,563.86	(2,900,000.00)	174,094,563.86	174,094,563.86	122,998,583.48	0.00
2000 MATERIALES Y SUMINISTROS	2,929,261.06	(307,956.10)	2,621,304.96	857,948.72	837,389.16	1,763,356.24
3000 SERVICIOS GENERALES	20,101,745.08	2,199,441.72	22,301,186.80	16,817,570.50	14,748,160.58	5,483,616.30
4000 TRANSFERENCIAS, ASIGNACIONES, SUBSIDIOS Y OTRAS AYUDAS	0.00	0.00	0.00	0.00	0.00	0.00
GASTO DE CAPITAL	733,800.00	1,208,514.38	1,942,314.38	236,237.83	236,237.83	1,706,076.55
5000 BIENES MUEBLES, INMUEBLES E INTANGIBLES	733,800.00	1,208,514.38	1,942,314.38	236,237.83	236,237.83	1,706,076.55
6000 INVERSIÓN PÚBLICA	0.00	0.00	0.00	0.00	0.00	0.00
7000 INVERSIONES FINANCIERAS Y OTRAS PROVISIONES	0.00	0.00	0.00	0.00	0.00	0.00
8000 PARTICIPACIONES Y APORTACIONES	0.00	0.00	0.00	0.00	0.00	0.00
9000 DEUDA PÚBLICA	0.00	0.00	0.00	0.00	0.00	0.00
Total del Gasto	200,759,370.00	200,000.00	200,959,370.00	192,006,320.91	138,820,371.05	8,953,049.09

Bajo protesta de decir verdad, declaramos que los Estados Financieros y sus notas, son razonablemente correctos y son responsabilidad del emisor.

Elaboró:


 C.P. Francisco Antonio Hernández
 González
 Jefe de Departamento de Contabilidad

Revisó:


 C.P. Miguel Federico Gutiérrez
 Encargado del despacho de la Subdirección
 de Contabilidad y Control

Supervisó:


 Lic. Tomás Juan Godínez Torres
 Director de Planeación y
 Recursos Financieros

Autorizó:


 Lic. Héctor Angeles Hernández
 Secretario Administrativo

(en pesos)

Identificación de Crédito o Instrumento	Contratación / Colocación	Amortización	Endeudamiento Neto
	A	B	C = A - B
Créditos Bancarios			
NO APLICA			
Total Créditos Bancarios			
Otros instrumentos de Deuda			
Total Otros instrumentos de Deuda			
Total			

Bajo protesta de decir verdad, declaramos que los Estados Financieros y sus notas, son razonablemente correctos y son responsabilidad del emisor.


Elaboró


 C.P. Francisco Antonio Hernández González
 Jefe de Departamento de Contabilidad

Revisó


 C.P. Miguel Federico Gutiérrez
 Encargado del despacho de la
 Subdirección de Contabilidad y Control

Supervisó


 L.C. Tomás Juan Godínez Torres
 Director de Planeación y
 Recursos Financieros

Autorizó


 Lic. Héctor Ángeles Hernández
 Secretario Administrativo



TRIBUNAL ELECTORAL DE LA CIUDAD DE MÉXICO
INTERESES DE LA DEUDA
AL 30 DE SEPTIEMBRE DE 2019
(en pesos)

Identificación de Crédito o Instrumento	Contratación / Colocación	Amortización	Endeudamiento Neto
	A	B	C = A - B
Créditos Bancarios			
NO APLICA			
Otros instrumentos de Deuda			
Total Créditos Bancarios			
Total Otros instrumentos de Deuda			
Total			

Bajo protesta de decir verdad, declaramos que los Estados Financieros y sus notas, son razonablemente correctos y son responsabilidad del emisor.

Elaboró


C.P. Francisco Antonio Hernández González
Jefe de Departamento de Contabilidad

Revisó


C.P. Miguel Federico Gutiérrez
Encargado del despacho de la
Subdirección de Contabilidad y Control

Supervisó


L.C. Tomás Juan Godínez Torres
Director de Planeación y
Recursos Financieros

Autorizó


Lic. Héctor Ángeles Hernández
Secretario Administrativo



TRIBUNAL ELECTORAL DE LA CIUDAD DE MÉXICO
ESTADO ANALÍTICO DEL EJERCICIO DEL PRESUPUESTO DE EGRESOS
CLASIFICACIÓN PROGRAMÁTICA
AL 30 DE SEPTIEMBRE DE 2019

DENOMINACIÓN	EGRESOS				SUB EJERCICIO (6=3-4)
	ORIGINAL (1)	AMPLACIONES/ REDUCCIONES (2)	MODIFICADO (3=1+2)	DEVENGADO (4)	
PROGRAMAS					
Subsidios: Sector Social y Privado o Entidades Federativas y Municipios					
Sujetos a Reglas de Operación					
Otros Subsidios					
Desempeño de las Funciones					
Prestación de Servicios Públicos					
Provisión de Bienes Públicos					
Planeación, Seguimiento y Evaluación de Políticas Públicas					
Promoción y Fomento					
Regulación y Supervisión					
Funciones de las Fuerzas Armadas (Únicamente Gobierno Federal)					
Específicos					
Proyectos de Inversión					
Administrativos y de Apoyo					
Apoyo al Proceso Presupuestario y para mejorar la Eficiencia Institucional					
Apoyo a la Función Pública y al Mejoramiento de la Gestión					
Operaciones Ajenas					
Compromisos					
Obligaciones de Cumplimiento de Resolución Jurisdiccional					
Desastres Naturales					
Obligaciones					
Pensiones y Jubilaciones					
Aportaciones a la Seguridad Social					
Aportaciones a Fondos de Estabilización					
Aportaciones a Fondos de Inversión y Reestructura de Pensiones					
Programas de Gasto Federalizado (Gobierno Federal)					
Gasto Federalizado					
PARTICIPACIONES A ENTIDADES FEDERATIVAS Y MUNICIPIOS					
COSTO FINANCIERO, DEUDA O APOYOS A DEUDORES Y AHORRADORES DE LA BANCA					
ADEUDOS DE EJERCICIOS FISCALES ANTERIORES					

NO APLICA

Bajo protesta de decir verdad, declaramos que los Estados Financieros y sus notas, son razonablemente correctos y son responsabilidad del emisor.

Elaboró

Revisó

Supervisó

Autorizó

C. P. Francisco Antonio Hernández González
 Jefe de Departamento de Contabilidad

C. P. Miguel Federico Gutiérrez
 Encargado del despacho de la
 Subdirección de Contabilidad y Control

C. P. Tomás Juan Godínez Torres
 Director de Planeación y
 Recursos Financieros

Lic. Hector Angeles Hernández
 Secretario Administrativo



TRIBUNAL ELECTORAL DE LA CIUDAD DE MÉXICO
INFORME DE PASIVOS CONTINGENTES
AL 30 DE SEPTIEMBRE DE 2019

(en pesos)

PASIVO CONTINGENTE

En cumplimiento a lo dispuesto por los artículos 46, fracción I, inciso d y 52 de la Ley General de Contabilidad Gubernamental, en específico al Informe Sobre Pasivos Contingentes, me permito informar que no se tienen provisiones creadas al periodo.

Lo anterior, de conformidad con lo establecido en el capítulo VII, numeral III, inciso g) del Manual de Contabilidad Gubernamental emitido por el CONAC, donde se establece en términos generales que:

"Los pasivos contingentes son obligaciones que tienen su origen en hechos específicos e independientes del pasado que en el futuro pueden ocurrir o no y, de acuerdo con lo que acontezca, desaparecen o se convierten en pasivos reales por ejemplo, juicios, garantías, avales, costos de planes de pensiones, jubilaciones, etc."

Bajo protesta de decir verdad, declaramos que los Estados Financieros y sus notas, son razonablemente correctos y son responsabilidad del emisor.

Elaboró


C.P. Francisco Antonio Hernández González
Jefe de Departamento de Contabilidad

Revisó


C.P. Miguel Federico Gutiérrez
Encargado del despacho de la
Subdirección de Contabilidad y Control

Supervisó


L.C. Tomás Juan Godínez Torres
Director de Planeación y
Recursos Financieros

Autorizó


Lic. Héctor Angeles Hernández
Secretario Administrativo