

TRIBUNAL ELECTORAL DE LA CIUDAD DE MÉXICO
ESTADO DE FLUJO DE EFECTIVO COMPARATIVO
DEL 01 DE ENERO AL 31 DE MARZO DE 2018 Y 2019

	<u>2018</u>	<u>2019</u>
Flujo de Efectivo de las Actividades de Operación	36,156,092.00	16,980,208.00
Origen		
Impuestos		
Contribuciones de mejoras		
Derechos		
Productos de Tipo Corriente		
Aprovechamientos de Tipo Corriente		
Ingresos por Ventas de Bienes y Servicios Producidos en Establecimientos del Gobierno	0.00	0.00
Otras Contribuciones Causadas en Ejercicios Anteriores		
Participaciones y Aportaciones		
Participaciones		
Aportaciones		
Convenios		
Transferencias, Asignaciones y Subsidios y Otras Ayudas		
Transferencias internas y Asignaciones al Sector Público	98,648,415.00	62,737,305.00
Transferencias al Resto del Sector Público		
Subsidios y Subvenciones		
Ayudas Sociales		
Pensiones y Jubilaciones		
Transferencias a Fideicomisos, Mandatos y Análogos		
Otros Ingresos	414,664.00	383,867.00
Aplicación		
Servicios Personales	55,552,909.00	41,054,546.00
Materiales y Suministros	111,104.00	279,204.00
Servicios Generales	7,242,974.00	4,807,214.00
Trasferencias, Asignaciones y Subsidios y Otras Ayudas	0.00	0.00
Transferencias Internas y Asignaciones al Sector Público		
Transferencias al resto del Sector Público		
Subsidios y Subvenciones		
Ayudas Sociales	0.00	0.00
Pensiones y Jubilaciones		
Transferencias a Fideicomisos, Mandatos y Análogos		
Transferencias al Exterior		
Participaciones y Aportaciones		
Participaciones		
Aportaciones		
Convenios		
Flujos netos de Efectivo de las Actividades de Operación	36,156,092.00	16,980,208.00
Flujos de Efectivo de las Actividades de Inversión		

TRIBUNAL ELECTORAL DE LA CIUDAD DE MÉXICO
ESTADO DE FLUJO DE EFECTIVO COMPARATIVO
DEL 01 DE ENERO AL 31 DE MARZO DE 2018 Y 2019

	2018	2019
Origen		
Contribuciones de Capital		
Ventas de Activos Físicos		
Otros	21,519,325.00	6,016,019.00
Aplicación		
Bienes Inmuebles y Muebles	974,339.00	0.00
Construcciones en Proceso (Obra Pública)		
Otros	-567,820.00	
Flujos netos de Efectivo por Actividades de Inversión	21,925,844.00	6,016,019.00
Flujo de Efectivo de las Actividades de Financiamiento		
Origen		
Endeudamiento Neto		
Interno		
Externo		
Incremento de Otros Pasivos	1,155,693.00	-20,711.00
Disminución de Activos Financieros	-39,495.00	-2,480.00
Aplicación		
Incremento de Activos Financieros		
Servicios de la Deuda		
Interno		
Externo		
Disminución de Otros Pasivos	-714,284.00	1,429,454.00
Flujos netos de Efectivo por Actividades de Financiamiento	23,756,326.00	4,563,374.00
Incremento/Disminución Neta en el Efectivo y Equivalentes al Efectivo	23,756,326.00	4,563,374.00
Efectivo y Equivalentes al Efectivo al Inicio del Ejercicio 1	24,993,913.00	20,129,123.00
Efectivo y Equivalentes al Final del Ejercicio 1	48,750,239.00	24,692,497.00


1) El saldo de estas cuentas se tomará de la nota 1 de este mismo estado.

Bajo protesta de decir verdad, declaramos que los Estados Financieros y sus notas, son razonablemente correctos y son responsabilidad del emisor.


Elaboró


C.P. Francisco Antonio Hernández González
Jefe de Departamento de Contabilidad


Revisó


C.P. Miguel Federico Gutiérrez
Encargado del despacho de la
Subdirección de Contabilidad
y Control

Supervisó


L.C. Tomás Juan Godínez Torres
Director de Planeación y
Recursos Financieros

Autorizó


Lic. Héctor Angeles Hernández
Secretario Administrativo