



ESTADOS FINANCIEROS
AL 31 DE MARZO 2019

<u>INDICE</u>	<u>Pag.</u>
CONCILIACIÓN BANCARIA BANCO SANTANDER CTA. 3031	1
CONCILIACIÓN BANCARIA BBVA BANCOMER CTA. 7193	2
ESTADO DE POSICIÓN FINANCIERA	3
NOTAS INFORMATIVAS AL SEGURO DE RETIRO	4
NOTAS INFORMATIVAS A LOS ESTADOS FINANCIEROS	5/6/7/8
ANÁLISIS DE MOVIMIENTOS DEL FONDO DE RETIRO	9
ACTIVO	
CIRCULANTE	
BANCOS	10
DEUDORES DIVERSOS	11
INVERSIONES	12
PASIVO	
CIRCULANTE	
PROVEEDORES	13/14/15
SERVICIOS PERSONALES POR PAGAR A CORTO PLAZO	16
RETENCIONES Y CONTRIBUCIONES POR PAGAR A CORTO PLAZO	17
PROVISIONES A CORTO PLAZO	18
OTROS PASIVOS A CORTO PLAZO	19
ESTADO DE RESULTADOS ACUMULADO	20/21
SERVICIOS PERSONALES	22
MATERIALES Y SUMINISTROS	23
SERVICIOS GENERALES	24/25
ANALITICO DEL EJERCICIO PRESUPUESTAL	
SERVICIOS PERSONALES	26
MATERIALES Y SUMINISTROS	27
SERVICIOS GENERALES	28/29
BIENES MUEBLES E INMUEBLES	30/31
REPLANTEAMIENTO DEL PRESUPUESTO AUTORIZADO	
SERVICIOS PERSONALES	32
MATERIALES Y SUMINISTROS	33
SERVICIOS GENERALES	34/35
BIENES MUEBLES E INMUEBLES	36
PRESUPUESTO EJERCIDO MENSUAL	
SERVICIOS PERSONALES	37
MATERIALES Y SUMINISTROS	38
SERVICIOS GENERALES	39
BIENES MUEBLES E INMUEBLES	40
RESUMEN ANALITICO DEL EJERCICIO PRESUPUESTAL	41
ESTADO DE ORIGEN Y APLICACION DE RECURSOS	42

ESTADOS FINANCIEROS AL 31 DE MARZO 2019	
ESTADO DE FLUJO DE EFECTIVO	43
GRAFICAS DEL PRESUPUESTO EJERCIDO ACUMULADO	44/45/46
ESTADO DE SITUACION FINANCIERA COMPARATIVO	47/48
ESTADO DE VARIACIONES EN LA HACIENDA PUBLICA/PATRIMONIO	49
ESTADO DE FLUJO DE EFECTIVO COMPARATIVO	50/51
ESTADO DE ACTIVIDADES COMPARATIVO	52/53
ESTADO ANALITICO DE INGRESOS PRESUPUESTARIOS	54
ESTADO DEL EJERCICIO DEL PRESUPUESTO DE EGRESOS	56
REPORTE ANALITICO DEL ACTIVO	57
ANALISIS DEL SALDO INICIAL Y FINAL	58
CUENTA ECONOMICA (CUENTA DOBLE)	59/60
ESTADO DE CAMBIOS EN LA SITUACIÓN FINANCIERA	61/62
AYUDAS, DONATIVOS Y SUBSIDIOS	63
PROGRAMA Y PROYECTOS DE INSTRUCCION	64
ESTADO ANALÍTICO DE LA DEUDA OTROS PASIVOS	65
ESTADO ANALÍTICO DEL EJERCICIO DEL PRESUPUESTO DE EGRESOS (CLASIFICACIÓN ADMINISTRATIVA)	66
ESTADO ANALÍTICO DEL EJERCICIO DEL PRESUPUESTO DE EGRESOS CLASIFICACIÓN POR OBJETO FUNCIONAL (POR TIPO DE GASTO)	67
ESTADO ANALÍTICO DEL EJERCICIO DEL PRESUPUESTO DE EGRESOS CLASIFICACIÓN ECONÓMICA POR OBJETO (POR TIPO DE GASTO)	68
ESTADO ANALÍTICO DE LA DEUDA PÚBLICA Y OTROS PASIVOS	69
INTERES DE LA DEUDA PÚBLICA	70
ESTADO ANALÍTICO DEL EJERCICIO DEL PRESUPUESTO DE EGRESOS CLASIFICACIÓN PROGRAMÁTICA	71
INFORME DE PASIVOS CONTINGENTES	72



TRIBUNAL ELECTORAL DE LA CIUDAD DE MÉXICO

SECRETARIA ADMINISTRATIVA

CONCILIACIÓN DEL 1o. AL 31 DE MARZO DE 2019
BANCO SANTANDER, S. A. CUENTA No. 65501353031 M.N.

SALDO SEGÚN BANCO
MENOS: CHEQUES EN CIRCULACIÓN

\$127,153.03

Fecha	Cheque	Beneficiario	Importe
1 de marzo de 2017	19276	GRANADOS COVARRUBIAS LILIANA	5,504.09
21 de diciembre de 2017	20044	ARANDA VARGAS JORGE ALBERTO	812.32
6 de marzo de 2019	20923	MÉNDEZ MOTA ELIZABETH	6,777.43
6 de marzo de 2019	20925	OLGUIN BARRERA ABDÍAS	28,954.19
28 de marzo de 2019	20949	MARTÍNEZ CRUZ GERARDO	28,079.67
			70,127.70
SALDO SEGÚN LIBROS			\$57,025.33

Bajo protesta de decir verdad, declaramos que los Estados Financieros y sus notas, son razonablemente correctos y son responsabilidad del emisor.

ELABORÓ

REVISÓ

SUPERVISÓ

AUTORIZÓ

C. P. FRANCISCO HERNÁNDEZ GONZÁLEZ
JEFE DE DEPARTAMENTO DE CONTABILIDAD

C. P. MIGUEL FEDERICO GUTIÉRREZ
ENCARGADO DEL DESPACHO
DE LA SUBDIRECCIÓN DE
CONTABILIDAD Y CONTROL

L. C. TOMÁS JUAN GODINEZ TORRES
DIRECTOR DE PLANEACIÓN Y
RECURSOS FINANCIEROS

LIC. HÉCTOR ÁNGELES HERNÁNDEZ
SECRETARIO ADMINISTRATIVO



TRIBUNAL ELECTORAL DE LA CIUDAD DE MÉXICO
SECRETARÍA ADMINISTRATIVA

ESTADO DE POSICIÓN FINANCIERA AL 31 DE MARZO DE 2019

ACTIVO		PASIVO	
CIRCULANTE		CIRCULANTE	
EFFECTIVO Y EQUIVALENTES	68,614.40	CUENTAS POR PAGAR A CORTO PLAZO	7,700,013.02
DERECHOS A RECIBIR EFECTIVO O EQUIVALENTES (NOTA 1)	24,623,883.34	PROVISIONES A CORTO PLAZO	0.00
DERECHOS A RECIBIR BIENES O SERVICIOS	3,480.00	OTROS PASIVOS A CORTO PLAZO	15,756.66
TOTAL ACTIVO CIRCULANTE	24,695,977.74	TOTAL PASIVO CIRCULANTE	7,715,769.68
FIJO		SUMA EL PASIVO	
BIENES INMUEBLES INFRAESTRUCTURA Y CONSTRUCCIONES EN PROCESO (NOTA 2)	146,501,616.67		7,715,769.68
BIENES MUEBLES	53,082,805.93		
ACTIVOS INTANGIBLES	3,037,812.66		
DEPRECIACIÓN, DETERIORO Y AMORTIZACIÓN ACUMULADA	(94,088,813.54)		
TOTAL ACTIVO FIJO	108,533,421.72		
TOTAL ACTIVO NO CIRCULANTE	108,533,421.72		
		CAPITAL	
		HACIENDA PÚBLICA/PATRIMONIO	
		RESULTADO DEL EJERCICIO (AHORRO/DESAHORRO)	16,419,092.64
		RESULTADO DE EJERCICIOS ANTERIORES	186,203,142.27
		REVALUOS	(94,088,813.54)
		TOTAL HACIENDA PÚBLICA PATRIMONIO	108,533,421.37
		UTILIDAD O PÉRDIDA DEL EJERCICIO	16,980,208.41
		SUMA EL CAPITAL	125,513,629.78
SUMA EL ACTIVO	133,229,399.46	SUMA EL PASIVO Y CAPITAL	133,229,399.46
CUENTAS DE ORDEN			

LEY DE INGRESOS ESTIMADA	250,949,214.00		
PRESUPUESTO DE INGRESOS POR EJECUTAR		188,211,909.00	
PRESUPUESTO DE INGRESOS DEVENGADO		383,866.48	
PRESUPUESTO DE INGRESOS RECAUDADO		63,121,171.48	
PRESUPUESTO DE EGRESOS APROBADO		250,949,214.00	
PRESUPUESTO DE EGRESOS POR EJERCER	30,831,136.08		
PRESUPUESTO DE EGRESOS COMPROMETIDO	173,977,114.50		
PRESUPUESTO DE EGRESOS DEVENGADO	6,005,664.90		
PRESUPUESTO DE EGRESOS EJERCIDO	63,811.29		
PRESUPUESTO DE EGRESOS PAGADO	40,071,487.23		

Bajo protesta de decir verdad, declaramos que los estados financieros y sus notas, son razonablemente correctos y son responsabilidad del emisor.

ELABORÓ

C.P. FRANCISCO HERNÁNDEZ GONZÁLEZ
JEFE DE DEPARTAMENTO DE CONTABILIDAD

REVISÓ

C.P. MIGUEL FEDERICO GUTIÉRREZ
ENCARGADO DEL DESPACHO DE LA
SUDIRECCIÓN DE CONTABILIDAD
Y CONTROL

SUPERVISÓ

L.C. TOMÁS JUAN GODINEZ TORRES
DIRECTOR DE PLANEACIÓN Y
RECURSOS FINANCIEROS

AUTORIZÓ

LIC. HÉCTOR ÁNGELES HERNÁNDEZ
SECRETARIO ADMINISTRATIVO



TRIBUNAL ELECTORAL DE LA CIUDAD DE MÉXICO
SECRETARÍA ADMINISTRATIVA

NOTAS INFORMATIVAS DEL ESTADO DE POSICIÓN FINANCIERA AL 31 DE MARZO DE 2019

EN EL EJERCICIO 2007, SE CONTRATÓ EL NUEVO SEGURO INDIVIDUALIZADO DE RETIRO SEGÚN ACUERDO PLENARIO No. 027/2007 DE FECHA 15 DE MARZO CON LA ASEGURADORA METLIFE MÉXICO, S.A. EL SALDO DE ESTE SEGURO DE LOS SERVIDORES PÚBLICOS DEL T.E.D.F. ASCIENDE A LA CANTIDAD DE \$44'039,778.00 Y SE INTEGRA ÚNICAMENTE DE LAS APORTACIONES EFECTUADAS HASTA ESTA FECHA, TANTO DEL SERVIDOR PÚBLICO COMO DEL T.E.D.F. COMO SE DETALLA EN LA HOJA 9.

NOTAS A LOS ESTADOS FINANCIEROS

NOTA 1

DERECHOS A RECIBIR EFECTIVO O EQUIVALENTES: EN ESTE RUBRO SE ENCUENTRAN DEVENGADOS O COMPROMETIDOS LOS RECURSOS CORRESPONDIENTES A LOS SIGUIENTES CONCEPTOS:

CONCEPTO	IMPORTE	COMENTARIOS
SERVICIOS PERSONALES	11,947,613.17	IMPORTE COMPROMETIDO POR 5,890 MDP, QUE CORRESPONDEN AL "AGUINALDO", 4,102 MDP A "OTRAS PRESTACIONES SOCIALES Y ECONÓMICAS" 1,186 "SUELDOS", Y "APORTACIONES DE SEGURIDAD SOCIAL" 761 MILES DE PESOS "PRIMAS QUINQUENALES Y DE VACACIONES"; DISPONIBLES QUE FUERON CALENDARIZADOS ACORDE A LAS MINISTRACIONES AUTORIZADAS POR LA SECRETARÍA DE FINANZAS DE LA CIUDAD DE MÉXICO, ESTOS IMPORTES REPRESENTAN EL 87.59 % Y SE PROGRAMARON EN BASE A LA PLANTILLA DEL PERSONAL AUTORIZADA, SE EJERCERÁN EN EL PRESENTE EJERCICIO FISCAL. EL 12.41 % RESTANTE SON RECURSOS DE AYUDA DE SERVICIO SOCIAL Y SUELDOS ASIMILADOS A SALARIOS DEL TECDMX POR PAGAR.
IMPORTE DEVENGADO POR CONCEPTO DE CUOTAS DEL SAR, ISR, ISN, ISSSTE Y FOVISSSTE (RETENIDAS Y PATRONALES)	4,404,812.25	IMPORTE DEVENGADO, QUE CORRESPONDE A: RETENCIONES Y CONTRIBUCIONES POR CONCEPTO DE SAR, ISSSTE, FOVISSSTE, ISR, ISN, PRÉSTAMOS PERSONALES, CRÉDITOS HIPOTECARIOS Y AHORRO SOLIDARIO; DERIVADOS DEL PAGO DE NÓMINAS Y APORTACIONES DEL TECMDX, DEL MES DE SEPTIEMBRE QUE SE PAGAN A MES VENCIDO, TAMBIÉN INCLUYE LAS PRIMAS DE GASTOS MÉDICOS Y PRIMAS DE SEGUROS POR PAGAR.
HONORARIOS Y OTROS	15,756.66	IMPORTE EJERCIDO: CORRESPONDE A IMPORTES DEVUELTOS POR EMPLEADOS Y HONORARIOS POR PAGAR AL CIERRE DEL MES
PROVEEDORES	3,072,385.14	IMPORTE DEVENGADO Y EJERCIDO IMPORTES DEVENGADOS Y COMPROMETIDOS, CORRESPONDIENTES A: 1,906 MILES DE PESOS, RECURSOS COMPROMETIDOS EN EL RUBRO DE SERVICIOS PROFESIONALES; 535 MILES DE PESOS, EN EL CONCEPTO DE MANTENIMIENTOS; 622 COMPRA DE MATERIALES Y SUMINISTROS, 418 MILES DE PESOS EN EL SERVICIO DE COMUNICACIÓN Y 291 SERVICIOS BÁSICOS (AGUA, LUZ, TELÉFONÍA, SEGUROS Y OTROS IMPUESTOS) Y SE PAGAN A MES VENCIDO.
SERVICIOS GENERALES	4,843,587.14	IMPORTE COMPROMETIDO, IMPORTE COMPROMETIDO POR SERVICIOS DE INSTALACION, REPARACION Y MANTENIMIENTO DE EQUIPO DE COMPUTO, SERVICIOS DE IMPRESIÓN, GASTOS DE VIATICOS Y CAPACITACION
SUELDOS POR PAGAR	222,815.63	IMPORTE DEVENGADO RECURSOS COMPROMETIDOS PARA EL PAGO DE SUELDOS DE PERSONAL QUE DEJARON DE COBRAR EN SU PRIMERA QUINCENA Y DE FINIQUITOS POR PAGAR
OTROS CONCEPTOS	189,007.75	IMPORTE QUE CORRESPONDE A: OTROS INGRESOS CAPTADOS POR EL TRIBUNAL, DISTINTOS A LAS MINISTRACIONES, SALDOS MINIMOS PARA EL MANEJO DE CUENTA EN BANCOS, GASTOS A COMPROBAR AUTORIZADOS Y RENDIMIENTOS FINANCIEROS
T O T A L	24,695,977.74	

Bajo protesta de decir verdad, declaramos que los estados financieros y sus notas, son razonablemente correctos y son responsabilidad del emisor.

ELABORÓ

REVISÓ

C.P. FRANCISCO HERNÁNDEZ GONZÁLEZ
JEFE DE DEPARTAMENTO DE CONTABILIDAD

C.P. MIGUEL FEDERICO GUTIÉRREZ
ENCARGADO DEL DESPACHO DE LA
SUBDIRECCIÓN DE CONTABILIDAD
Y CONTROL
AUTORIZÓ

SUPERVISÓ

L.C. TOMÁS JUAN GODINEZ TORRES
DIRECTOR DE PLANEACIÓN Y
RECURSOS FINANCIEROS

LIC. HÉCTOR ÁNGELES HERNÁNDEZ
SECRETARIO ADMINISTRATIVO

NOTAS INFORMATIVAS DEL ESTADO DE POSICIÓN FINANCIERA AL 31 DE MARZO DE 2019

A) NOTAS DE DESGLOSE

I) Notas al Estado de Situación Financiera

Activo

1. El importe por 68,614.40 pesos que presenta el rubro de Efectivo y equivalentes en la cuenta de Bancos al cierre de marzo, corresponde al saldo promedio necesario para evitar el pago de comisiones por el manejo de las cuentas bancarias y al monto de fondos revolventes asignados a los titulares de área.

Derechos a recibir Efectivo y Equivalentes y Bienes o Servicios a Recibir

2. Los recursos en inversión por 24,623,883.34 pesos, están integrados por recursos correspondientes a las ministraciones recibidas de la Secretaría de Finanzas de la CDMX, para pago de nómina y gastos inherentes a la operación de este órgano autónomo, adeudos a proveedores, servicios personales por pagar, retenciones y aportaciones del ISSSTE, ISR, SAR, FOVISSSTE, ISN, entre otros, que se pagan a mes vencido, Pasivos Circulantes y Provisiones principalmente.

3. No aplica, todas las inversiones son a corto plazo.

Bienes Disponibles para su Transformación o Consumo (inventarios)

4. Bienes disponibles para su transformación. No aplica.

5. Almacén. No aplica.

Inversiones Financieras

6. Inversiones financieras, que considera los fideicomisos. No aplica.

7. Saldos de participaciones y aportaciones de capital. No aplica.

Intangibles

8. Representa el importe total de los bienes adquiridos a costo histórico por el órgano autónomo, desde su creación hasta el 31 de marzo de 2019.

El inmueble sede en el cual se ubica el órgano jurisdiccional es propiedad del Tribunal, y se registró al valor de adquisición, costo que se incrementó con los gastos relativos al avalúo, notariales, de escrituración, así como por los gastos de adecuación, instalación y mantenimiento al inmueble en comento.

Bajo protesta de decir verdad, declaramos que los estados financieros y sus notas, son razonablemente correctos y son responsabilidad del emisor.

ELABORÓ

REVISÓ

C.P. FRANCISCO HERNÁNDEZ GONZÁLEZ
JEFE DE DEPARTAMENTO DE CONTABILIDAD

C.P. MIGUEL FEDERICO GUTIÉRREZ
ENCARGADO DEL DESPACHO DE LA
SUBDIRECCIÓN DE CONTABILIDAD
Y CONTROL

SUPERVISÓ

AUTORIZÓ

L.C. TOMÁS JUAN GODINEZ TORRES
DIRECTOR DE PLANEACIÓN Y
RECURSOS FINANCIEROS

LIC. HÉCTOR ANGELES HERNÁNDEZ
SECRETARIO ADMINISTRATIVO

NOTAS INFORMATIVAS DEL ESTADO DE POSICIÓN FINANCIERA AL 31 DE MARZO DE 2019

Las depreciaciones y amortizaciones acumuladas al 31 de marzo que se determinaron para los bienes inmuebles, muebles e intangibles ascienden a 2'467,869.00 pesos. El porcentaje de depreciación anual que se aplica es el determinado en los "Parámetros de Estimación de Vida Útil, de conformidad con las Principales Reglas de Registro y Valoración del Patrimonio y con las Reglas Específicas del Registro y Valoración del Patrimonio, normativa emitida por el Consejo Nacional de Armonización Contable.

9. El rubro de activos intangibles que asciende a 3,037,812.66 pesos, corresponde a la adquisición de licenciamientos para la operatividad de los equipos actuales de computo y de trasmisión de voz y datos e imagen en el portal de este Órgano Jurisdiccional

Estimaciones y Deterioros

10. Criterios utilizados para la determinación de las estimaciones. No aplica.

Otros Activos

11. No aplica.

Pasivo

1. El Pasivo Circulante al 31 de marzo, asciende a 7,715,769.68 pesos, el 39,90% corresponde a proveedores; 60,09% a Retenciones y Contribuciones por pagar (ISSSTE, FOVISSSTE; SAR, ISR e ISN) cuyo vencimiento es menor a un mes; y el 3.19% restante a otros pasivos (Honorarios por Pagar y Sueldos y Salarios por Pagar).

II) Notas al Estado de Actividades

Ingresos de Gestión

El presupuesto autorizado al Tribunal asciende a 250,949,214. pesos, para el ejercicio fiscal 2019, a fin de dar debido cumplimiento a las obligaciones legales y contractuales de este órgano Jurisdiccional, y garantizar que todos los actos y resoluciones se apeguen a los principios de legalidad y certeza.

Al cierre de mes de marzo de 2019 se captaron 383,866.83 pesos de ingresos distintos a las ministraciones .


III) Notas al Estado de Variación en la Hacienda Pública


En el periodo marzo de 2019, no existe variante por adquisiciones de bienes muebles, inmuebles e intangibles, sin embargo se vio afectada por el demérito de estos.

Bajo protesta de decir verdad, declaramos que los estados financieros y sus notas, son razonablemente correctos y son responsabilidad del emisor.

ELABORÓ


REVISÓ



C.P. FRANCISCO HERNÁNDEZ GONZÁLEZ
JEFE DE DEPARTAMENTO DE CONTABILIDAD


C.P. MIGUEL FEDERICO GUTIÉRREZ
ENCARGADO DEL DESPACHO DE LA
DIRECCIÓN DE CONTABILIDAD
Y CONTROL

SUPERVISÓ

AUTORIZÓ


L.C. TOMÁS JUAN GODINEZ TORRES
DIRECTOR DE PLANEACIÓN Y
RECURSOS FINANCIEROS


LIC. HÉCTOR ÁNGELES HERNÁNDEZ
SECRETARIO ADMINISTRATIVO

NOTAS INFORMATIVAS DEL ESTADO DE POSICIÓN FINANCIERA AL 31 DE MARZO DE 2019

C) NOTAS DE GESTIÓN ADMINISTRATIVA

1. Introducción

El Tribunal Electoral de la Ciudad de México (en 2017 se modificó la denominación de Distrito Federal a Ciudad de México), es la máxima autoridad jurisdiccional en materia electoral en la Ciudad de México, dotado de plena jurisdicción, que tiene a su cargo garantizar que todos los actos y resoluciones electorales y de que los procedimientos de participación ciudadana, que sean de su competencia, se sujeten al principio de legalidad, de conformidad con lo establecido en el artículo 165 del Código de Instituciones y Procedimientos Electorales de la Ciudad de México,

A fin de cumplir con las obligaciones que le impone dicho Código, este órgano autónomo por medio del Programa Operativo Anual consolida el compromiso para fortalecer la cultura democrática en la Ciudad de México, impartir justicia electoral, garantizar el apego a la legalidad, la transparencia en materia electoral y laboral; así como la rendición de cuentas; actualizar y complementar la normatividad; y elevar la eficiencia de nuestros procesos jurisdiccionales y administrativos adoptando el uso de la tecnología más avanzada.

2. Panorama Económico y Financiero. El diseño del presupuesto que el Tribunal Electoral de la Ciudad de México ejerció, se realizó en el marco de la nueva ley de racionalidad y austeridad, coadyubando al sistema electoral de este órgano jurisdiccional, orientando los esfuerzos al cumplimiento de indicadores y metas establecidas y considerando la optimización y utilización racional de los recursos. Reforzó la atención en temas de género, para dar cumplimiento a los preceptos constitucionales que garanticen la igualdad sustantiva en la materia electoral. En este tenor, el proyecto reflejó la ejecución de las tareas del Tribunal vinculadas a los diversos procesos electorales y de participación ciudadana.

3. Autorización e Historia. El Tribunal Electoral de la Ciudad de México es un órgano autónomo de la Administración Pública de la Ciudad de México, con personalidad jurídica y patrimonio propio, creado mediante Decreto publicado en la Gaceta Oficial de la Ciudad de México el 5 de enero de 1999. En dicho decreto se establece que el Tribunal se registró para su organización, funcionamiento y control por las disposiciones constitucionales relativas del estatuto de Gobierno y del Código de Instituciones y Procedimientos Electorales de la Ciudad de México.





El Tribunal Electoral es la máxima autoridad jurisdiccional en materia electoral en la Ciudad de México, dotado de plena jurisdicción, que tiene a su cargo garantizar que todos los actos y resoluciones electorales y de los procedimientos de participación ciudadana en la Ciudad de México, que sean de su competencia, se sujeten al principio de legalidad

4. Organización y Objeto Social. Es el de garantizar que todos los actos y resoluciones de las autoridades electorales de la Ciudad de México, se sujeten a los principios de certeza, legalidad, independencia, imparcialidad, objetividad y equidad. Con base en el Decreto de creación tiene las atribuciones para resolver en forma definitiva los medios de impugnación que se presenten en materia electoral en la Ciudad de México.

Para su organización, el Tribunal Electoral tiene la siguiente estructura:

- I. Pleno;
- II. Presidencia;
- III. Ponencias;
- IV. Órganos auxiliares: Coordinaciones y el Centro de Capacitación;
- V. Dirección General Jurídica;
- VI. Contraloría Interna;
- VII. Defensoría Pública Ciudadana de Procesos Democráticos;
- VIII. Órganos Auxiliares: Coordinación de Archivo, Coordinación de Transparencia y Datos Personales; Coordinación de Comunicación y Relaciones Públicas, Coordinación de Difusión y Publicación, Coordinación de Vinculación; Coordinación de Derechos Humanos y Género; Instituto de Formación y Capacitación; Unidad de Servicios Informáticos; Unidad Especializada de Procedimientos Sancionadores y Unidad de Estadística y Jurisprudencia.
- IX. Comisión de Controversias Laborales y Administrativas

Bajo protesta de decir verdad, declaramos que los estados financieros y sus notas, son razonablemente correctos y son responsabilidad del emisor.

ELABORÓ	REVISÓ
 C.P. FRANCISCO HERNÁNDEZ GONZÁLEZ JEFE DE DEPARTAMENTO DE CONTABILIDAD	 C.P. MIGUEL FEDERICO GUTIÉRREZ ENCARGADO DEL DESPACHO DE LA SUBDIRECCIÓN DE CONTABILIDAD Y CONTROL
SUPERVISÓ	AUTORIZÓ
 L.C. TOMÁS JUAN GODINEZ TORRES DIRECTOR DE PLANEACIÓN Y RECURSOS FINANCIEROS	 LIC. HÉCTOR ÁNGELES HERNÁNDEZ SECRETARIO ADMINISTRATIVO



TRIBUNAL ELECTORAL DE LA CIUDAD DE MÉXICO
SECRETARÍA ADMINISTRATIVA

NOTAS INFORMATIVAS DEL ESTADO DE POSICIÓN FINANCIERA AL 31 DE MARZO DE 2019

♦ ACTIVOS NO CIRCULANTES, SE DETERMINARON Y APLICARON LAS DEPRECIACIONES Y AMORTIZACIONES CORRESPONDIENTES A LOS BIENES MUEBLES, INMUEBLES E INTANGIBLES POR LA CANTIDAD DE 805,380.01 PESOS.

II. NOTAS DE MEMORIA (CUENTAS DE ORDEN):

♦ ESTE ÓRGANO AUTÓNOMO SÓLO REGISTRA EN CUENTAS DE ORDEN LOS MOMENTOS CONTABLES, EN EL RUBRO 8. CUENTAS DE ORDEN

III. NOTAS DE GESTIÓN ADMINISTRATIVA:

♦ DURANTE EL PERIODO COMPRENDIDO DEL 1° AL 31 DE MARZO DE 2019, ESTE ÓRGANO AUTÓNOMO RECIBIÓ MINISTRACIONES DEL GOBIERNO DE LA CIUDAD DE MÉXICO POR 62,737,305. PESOS.

♦ CABE MENCIONAR, QUE AL 28 DE FEBRERO DEL 2019, EL TRIBUNAL TIENE INGRESOS DISTINTOS A LAS MINISTRACIONES POR CONCEPTO DE INTERESES Y OTROS INGRESOS VARIOS POR LA CANTIDAD DE 383,866.83. PESOS.

NOTA 2

EL IMPORTE DE ESTE RENGLÓN SE INTEGRA POR:

VALOR DE COMPRA DE TERRENO	18,817,553.40
VALOR DE COMPRA DE EDIFICIO	75,270,213.60
IMPUESTO AL VALOR AGREGADO	11,290,532.05
GASTOS CAPITALIZABLES	41,123,317.62
SUBTOTAL	146,501,616.67
DEPRECIACIÓN ACUMULADA	54,439,072.25
TOTAL NETO	92,062,544.42

NOTA 3

A LA FECHA EL FONDO "PROVISIÓN PARA CONTINGENCIAS LABORALES", NO CUENTA CON SALDO.

Bajo protesta de decir verdad, declaramos que los estados financieros y sus notas, son razonablemente correctos y son responsabilidad del emisor.

ELABORÓ

REVISÓ

C.P. FRANCISCO HERNÁNDEZ GONZÁLEZ
JEFE DE DEPARTAMENTO DE CONTABILIDAD

C.P. MIGUEL FEDERICO GUTIÉRREZ
ENCARGADO DEL DESPACHO DE LA
SUDIRECCIÓN DE CONTABILIDAD
Y CONTROL

SUPERVISÓ

AUTORIZÓ

L.C. TOMÁS JUAN GODINEZ TORRES
DIRECTOR DE PLANEACIÓN Y
RECURSOS FINANCIEROS

LIC. HÉCTOR ÁNGELES HERNÁNDEZ
SECRETARIO ADMINISTRATIVO

MOVIMIENTOS APORTACIONES DEL SEGURO DE SEPARACIÓN INDIVIDUALIZADO METLIFE MÉXICO, S.A. No. SS0170

FECHA	BENEFICIARIO	CONCEPTO	DEPOSITOS	RETIROS	SALDO
01-ene-19	SALDO INICIAL				49,566,968.10
15-ene-19	Flores Orozco Patricia	Liquidación aportaciones por baja		536,943.84	49,030,024.26
15-ene-19	Flores Orozco Patricia	Liquidación aportaciones voluntarias por baja		79,500.00	48,950,524.26
15-ene-19	Baltazar Cedillo Roberto	Liquidación aportaciones por baja		77,618.54	48,872,905.72
15-ene-19	Carmona Villagómez Francisco Javier	Liquidación aportaciones por baja		124,410.12	48,748,495.60
15-ene-19	Delgado González Juan Antonio	Liquidación aportaciones por baja		88,197.44	48,660,298.16
15-ene-19	García Sánchez Imelda Guadalupe	Liquidación aportaciones por baja		273,170.28	48,387,127.88
15-ene-19	Lozano Mendoza Yazmin Roxana	Liquidación aportaciones por baja		54,848.48	48,332,279.40
15-ene-19	Martino Manzo María José	Liquidación aportaciones por baja		66,783.60	48,265,495.80
15-ene-19	Navarro Ruezga Adriana Guadalupe	Liquidación aportaciones por baja		132,976.02	48,132,519.78
15-ene-19	Núñez Guzmán Eduardo	Liquidación aportaciones por baja		124,043.18	48,008,476.60
15-ene-19	Torres Carbajal Marco Antonio	Liquidación aportaciones por baja		149,165.68	47,859,310.92
15-ene-19		Aportaciones voluntarias 1a. qna. enero	50,200.00		47,909,510.92
28-ene-19	Arenas Rojas Mireya Nataly	Liquidación aportaciones por baja		292,585.16	47,616,925.76
28-ene-19	Arenas Rojas Mireya Nataly	Liquidación aportaciones voluntarias por baja		86,000.00	47,530,925.76
28-ene-19	Rosete Morales Luis Guillermo	Liquidación aportaciones por baja		173,919.14	47,357,006.62
28-ene-19	Flores Alavez Rita	Liquidación aportaciones por baja		248,751.68	47,108,254.94
28-ene-19	González Acosta Oscar	Liquidación aportaciones por baja		46,782.26	47,061,472.68
28-ene-19	Jiménez Rodríguez Manuel	Liquidación aportaciones por baja		149,799.82	46,911,672.86
28-ene-19	Guerrero García Aristides Rodrigo	Liquidación aportaciones por baja		588,606.24	46,323,066.62
28-ene-19	Hernández Pérez Ottilio Esteban	Liquidación aportaciones por baja		552,097.10	45,770,969.52
28-ene-19	Villa Torres Oscar	Liquidación aportaciones por baja		161,467.54	45,611,501.98
28-ene-19	Arce Castrejón Carlos Santiago	Liquidación aportaciones por baja		118,359.60	45,493,142.38
28-ene-19	Hernández Estrada Karla Alejandra	Liquidación aportaciones por baja		39,507.00	45,453,635.38
28-ene-19	Tejeda Muñoz Jessica Melissa	Liquidación aportaciones por baja		24,164.90	45,429,470.48
28-ene-19	Vargas Aguilar José Eduardo	Liquidación aportaciones por baja		81,789.18	45,347,681.30
28-ene-19	Hermosillo López Francisco Javier	Liquidación aportaciones por baja		22,511.20	45,325,170.10
28-ene-19	Bustamante Moreno Jafet Rodrigo	Liquidación aportaciones por baja		16,080.64	45,309,089.46
28-ene-19		Aportaciones voluntarias 2a. qna. enero	70,880.00		45,379,969.46
	SALDO MES ANTERIOR				45,379,969.46
13-feb-19		Aportaciones voluntarias 1a. qna. febrero	61,880.00		45,441,849.46
28-feb-19		Aportaciones voluntarias 2a. qna. febrero	60,200.00		45,502,049.46
28-feb-19	Carpizo Ruibal Carlos Ignacio	Liquidación aportaciones por baja		36,730.76	45,465,318.70
28-feb-19	Olguin Barrera Abdías	Liquidación aportaciones por baja		294,734.82	45,170,583.88
28-feb-19	Juárez Aldana César Vladimir	Liquidación aportaciones por baja		307,024.68	44,863,559.20
28-feb-19	Reyes Bahena Adán Octavio	Liquidación aportaciones por baja		58,588.48	44,804,970.72
28-feb-19	Méndez Mota Elizabeth	Liquidación aportaciones por baja		16,834.44	44,788,136.28
	SALDO MES ANTERIOR				44,788,136.28
13-mar-19		Aportaciones voluntarias 1a. qna. marzo	61,700.00		44,849,836.28
13-mar-19	Guzmán Hernández Luis Alberto	Liquidación aportaciones por baja		8,180.16	44,841,656.12
13-mar-19	Roque Herrera Yolanda	Liquidación aportaciones por baja		241,973.22	44,599,682.90
13-mar-19	Roque Herrera Yolanda	Liquidación aportaciones voluntarias por baja		25,000.00	44,574,682.90
13-mar-19	Silva García Miel Anet	Liquidación aportaciones por baja		160,972.56	44,413,710.34
28-mar-19		Aportaciones voluntarias 2a. qna. marzo	61,700.00		44,475,410.34
28-mar-19	Calderón Acuña Gerardo Javier	Liquidación aportaciones por baja		107,780.40	44,367,629.94
28-mar-19	Martínez Cruz Gerardo	Liquidación aportaciones por baja		216,698.76	44,150,931.18
28-mar-19	Cabrera Rodríguez Isis Giovana	Liquidación aportaciones por baja		56,703.36	44,094,227.82
28-mar-19	Guerrero García Damián Vicente	Liquidación aportaciones por baja		54,449.82	44,039,778.00
	SALDO MES ANTERIOR				44,039,778.00

Bajo protesta de decir verdad, declaramos que los Estados Financieros y sus notas, son razonablemente correctos y son responsabilidad del emisor

ESTADO DE SITUACIÓN FINANCIERA AL 31 DE MARZO DE 2019
ANEXO NÚMERO 1

BANCOS

Banco Santander, S.A. cuenta de cheques 65501353031 M.N.	57,025.33
BBVA Bancomer, S.A. cuenta de cheques 01595397193 M.N.	11,589.07

Bajo protesta de decir verdad, declaramos que los Estados Financieros y sus notas, son razonablemente correctos y son responsabilidad del emisor.

ELABORÓ

C.P. FRANCISCO HERNÁNDEZ GONZÁLEZ
JEFE DEPARTAMENTO DE CONTABILIDAD

REVISÓ

C.P. MIGUEL FEDERICO GUTIÉRREZ
ENCARGADO DEL DESPACHO DE LA SUBDIRECCIÓN DE
CONTABILIDAD Y CONTROL

SUPERVISÓ

L.C. TOMÁS JUAN GODÍNEZ TORRES
DIRECTOR DE PLANEACIÓN Y
RECURSOS FINANCIEROS

AUTORIZÓ

LIC. HÉCTOR ÁNGELES HERNÁNDEZ
SECRETARIO ADMINISTRATIVO

TOTAL 68,614.40

ESTADO DE SITUACIÓN FINANCIERA AL 31 DE MARZO DE 2019

ANEXO NÚMERO 2

DEUDORES DIVERSOS

Romero Ponce Itzel

3,480.00

Bajo protesta de decir verdad, declaramos que los Estados Financieros y sus notas, son razonablemente correctos y son responsabilidad del emisor.

ELABORÓ

C.P. FRANCISCO HERNÁNDEZ GONZÁLEZ
JEFE DEPARTAMENTO DE CONTABILIDAD

REVISÓ

C.P. MIGUEL FEDERICO GUTIÉRREZ
ENCARGADO DEL DESPACHO DE LA SUBDIRECCIÓN DE
CONTABILIDAD Y CONTROL

SUPERVISÓ

L.C. TOMÁS JUAN GODÍNEZ TORRES
DIRECTOR DE PLANEACIÓN Y
RECURSOS FINANCIEROS

AUTORIZÓ

LIC. HÉCTOR ÁNGELES HERNÁNDEZ
SECRETARIO ADMINISTRATIVO

TOTAL 3,480.00

ESTADO DE SITUACIÓN FINANCIERA AL 31 DE MARZO DE 2019
ANEXO NÚMERO 3

INVERSIONES

Banco Santander S.A. - Inversión Cuenta Creciente 3031

24,623,883.34

Bajo protesta de decir verdad, declaramos que los Estados Financieros y sus notas, son razonablemente correctos y son responsabilidad del emisor.

ELABORÓ

C.P. FRANCISCO HERNÁNDEZ GONZÁLEZ
JEFE DEPARTAMENTO DE CONTABILIDAD

REVISÓ

C.P. MIGUEL FEDERICO GUTIÉRREZ
ENCARGADO DEL DESPACHO DE LA SUBDIRECCIÓN DE
CONTABILIDAD Y CONTROL

SUPERVISÓ

L.C. TOMÁS JUAN GODÍNEZ TORRES
DIRECTOR DE PLANEACIÓN Y
RECURSOS FINANCIEROS

AUTORIZÓ

LIC. HÉCTOR ÁNGELES HERNÁNDEZ
SECRETARIO ADMINISTRATIVO

TOTAL 24,623,883.34

ESTADO DE SITUACIÓN FINANCIERA AL 31 DE MARZO DE 2019

ANEXO NÚMERO 4

PROVEEDORES

Cablevisión	2,016.30
Comercializadora de Medios Escritos	20,553.84
Comisión Federal de Electricidad	161,656.04
Consortio Ferretero Famed	7,166.19
Electropura	158,300.00
Especialistas en Medios	41,412.00
Mitsubishi Electric de México	12,463.85
Policía Auxiliar del DF	115,072.00
Punto en Tecnologías de la Información	22,230.08
Seguros Inbursa Gpo Fin Inbursa	77,182.23
Teléfonos de México	24,999.16
Tesorería del Gobierno de la Ciudad de México	52,710.99
Airsermex	18,558.72

Bajo protesta de decir verdad, declaramos que los Estados Financieros y sus notas, son razonablemente correctos y son responsabilidad del emisor.

ELABORÓ

C.P. FRANCISCO HERNÁNDEZ GONZÁLEZ
JEFE DEPARTAMENTO DE CONTABILIDAD

REVISÓ

C.P. MIGUEL FEDERICO GUTIÉRREZ
ENCARGADO DEL DESPACHO DE LA SUBDIRECCIÓN DE
CONTABILIDAD Y CONTROL

SUPERVISÓ

L.C. TOMAS JUAN GODÍNEZ TORRES
DIRECTOR DE PLANEACIÓN Y
RECURSOS FINANCIEROS

AUTORIZÓ

LIC. HÉCTOR ÁNGELES HERNÁNDEZ
SECRETARIO ADMINISTRATIVO

SUMA 714,321.40

ESTADO DE SITUACIÓN FINANCIERA AL 31 DE MARZO DE 2019

ANEXO NÚMERO 4

PROVEEDORES


Central de Control de Plagas	8,700.00
Martínez Barranco	15,336.04
AT&T Comercialización Móvil	25,974.00
Seventh Adviser Solutions	105,560.00
Sistemas Contino	108,586.11
Rico González José Omar	16,482.18
Medina Cerón Ignacio	2,900.00
Vargas Sandoval Víctor	24,056.50
Intérpretes y Traductores de Lengua de Señas en la República Mexicana	20,242.00
Tecnosupport	17,400.00
Distribuidora Comercial Ronyte	336,759.60
It Services Datel	46,644.74
Comercial Leicam	5,359.20
Collage Distribuciones	518,594.64
Aldea Media	100,268.08
Huerta Marín Jesús	3,201.00

Bajo protesta de decir verdad, declaramos que los Estados Financieros y sus notas, son razonablemente correctos y son responsabilidad del emisor.

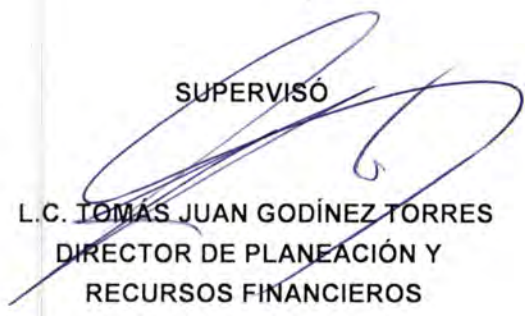
ELABORÓ


C.P. FRANCISCO HERNÁNDEZ GONZÁLEZ
JEFE DEPARTAMENTO DE CONTABILIDAD

REVISÓ


C.P. MIGUEL FEDERICO GUTIÉRREZ
ENCARGADO DEL DESPACHO DE LA SUBDIRECCIÓN DE
CONTABILIDAD Y CONTROL

SUPERVISÓ


L.C. TOMÁS JUAN GODÍNEZ TORRES
DIRECTOR DE PLANEACIÓN Y
RECURSOS FINANCIEROS

AUTORIZÓ


LIC. HÉCTOR ÁNGELES HERNÁNDEZ
SECRETARIO ADMINISTRATIVO

ESTADO DE SITUACIÓN FINANCIERA AL 31 DE MARZO DE 2019
ANEXO NÚMERO 4

PROVEEDORES

Likhom Services	214,297.67
Más Proyectos IA4	199,520.00
Hola Innovación	338,304.72
Tellez Flores Maricela	72,000.00
Bebidas Purificadas	13,108.30
Suministros y Servicios Profesionales	33,833.30
Concepto Risográfico	45,916.66
Gobierno de la Ciudad de México	15,619.00
Issachar Construcciones	69,400.00

TOTAL 1,001,999.65

Bajo protesta de decir verdad, declaramos que los Estados Financieros y sus notas, son razonablemente correctos y son responsabilidad del emisor.

ELABORÓ

C.P. FRANCISCO HERNÁNDEZ GONZÁLEZ
JEFE DEPARTAMENTO DE CONTABILIDAD

REVISÓ

C.P. MIGUEL FEDERICO GUTIÉRREZ
ENCARGADO DEL DESPACHO DE LA SUBDIRECCIÓN DE
CONTABILIDAD Y CONTROL

SUPERVISÓ

L.C. TOMÁS JUAN GODÍNEZ TORRES
DIRECTOR DE PLANEACIÓN Y
RECURSOS FINANCIEROS

AUTORIZO

LIC. HÉCTOR ÁNGELES HERNÁNDEZ
SECRETARIO ADMINISTRATIVO

ESTADO DE SITUACIÓN FINANCIERA AL 31 DE MARZO DE 2019

ANEXO NÚMERO 5
SERVICIOS PERSONALES POR PAGAR A CORTO PLAZO

Nóminas por Pagar personal TECDMX

222,815.63

Bajo protesta de decir verdad, declaramos que los Estados Financieros y sus notas, son razonablemente correctos y son responsabilidad del emisor.

ELABORÓ

C.P. FRANCISCO HERNÁNDEZ GONZÁLEZ
JEFE DEPARTAMENTO DE CONTABILIDAD

REVISÓ

C.P. MIGUEL FEDERICO GUTIÉRREZ
ENCARGADO DEL DESPACHO DE LA SUBDIRECCIÓN DE
CONTABILIDAD Y CONTROL

SUPERVISÓ

L.C. TOMÁS JUAN GODÍNEZ TORRES
DIRECTOR DE PLANEACIÓN Y
RECURSOS FINANCIEROS

AUTORIZÓ

LIC. HÉCTOR ÁNGELES HERNÁNDEZ
SECRETARIO ADMINISTRATIVO

TOTAL 222,815.63

ESTADO DE SITUACIÓN FINANCIERA AL 31 DE MARZO DE 2019

ANEXO NÚMERO 6

RETENCIONES Y CONTRIBUCIONES POR PAGAR A CORTO PLAZO

I.S.R por pagar	3,010,101.13
Cuotas I.S.S.S.T.E. retenidas	298,387.43
Cuotas I.S.S.S.T.E. patronales	369,062.00
Impuesto sobre nóminas	387,133.77
S.A.R.	64,436.66
F.O.V.I.S.S.S.T.E.	161,092.05
Créditos I.S.S.S.T.E.	29,187.27
Créditos hipotecarios F.O.V.I.S.S.S.T.E.	82,297.71
I.S.R. retenido sobre honorarios profesionales	311.31
I.S.R. retenido sobre honorarios asimilables a salarios	2,802.92

Bajo protesta de decir verdad, declaramos que los Estados Financieros y sus notas, son razonablemente correctos y son responsabilidad del emisor.

ELABORÓ

C.P. FRANCISCO HERNÁNDEZ GONZÁLEZ
JEFE DEPARTAMENTO DE CONTABILIDAD

REVISÓ

C.P. MIGUEL FEDERICO GUTIÉRREZ
ENCARGADO DEL DESPACHO DE LA SUBDIRECCIÓN DE
CONTABILIDAD Y CONTROL

SUPERVISÓ

L.C. TOMÁS JUAN GODÍNEZ TORRES
DIRECTOR DE PLANEACIÓN Y
RECURSOS FINANCIEROS

AUTORIZÓ

LIC. HÉCTOR ÁNGELES HERNÁNDEZ
SECRETARIO ADMINISTRATIVO

TOTAL 4,404,812.25

Bajo protesta de decir verdad, declaramos que los Estados Financieros y sus notas, son razonablemente correctos y son responsabilidad del emisor.

ESTADO DE SITUACIÓN FINANCIERA AL 31 DE MARZO DE 2019

ANEXO NÚMERO 7

PROVISIONES A CORTO PLAZO


0.00
0.00

Bajo protesta de decir verdad, declaramos que los Estados Financieros y sus notas, son razonablemente correctos y son responsabilidad del emisor.

ELABORÓ


C.P. FRANCISCO HERNÁNDEZ GONZÁLEZ
JEFE DEPARTAMENTO DE CONTABILIDAD

REVISÓ


C.P. MIGUEL FEDERICO GUTIÉRREZ
ENCARGADO DEL DESPACHO DE LA SUBDIRECCIÓN DE
CONTABILIDAD Y CONTROL

SUPERVISÓ


L.C. TOMAS JUAN GODÍNEZ TORRES
DIRECTOR DE PLANEACIÓN Y
RECURSOS FINANCIEROS

AUTORIZÓ


LIC. HÉCTOR ÁNGELES HERNÁNDEZ
SECRETARIO ADMINISTRATIVO

TOTAL 0.00

Bajo protesta de decir verdad, declaramos que los Estados Financieros y sus notas, son razonablemente correctos y son responsabilidad del emisor.

ESTADO DE SITUACIÓN FINANCIERA AL 31 DE MARZO DE 2019

ANEXO NÚMERO 8

OTROS PASIVOS A CORTO PLAZO


Anzaldo Hernández Gustavo	15,450.00
Romero Ponce Itzel	306.66

Bajo protesta de decir verdad, declaramos que los Estados Financieros y sus notas, son razonablemente correctos y son responsabilidad del emisor.

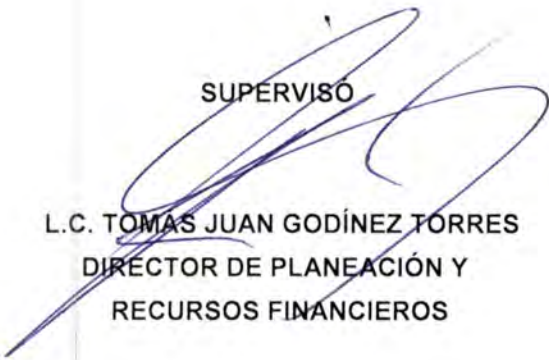
ELABORÓ


C.P. FRANCISCO HERNÁNDEZ GONZÁLEZ
JEFE DEPARTAMENTO DE CONTABILIDAD

REVISÓ


C.P. MIGUEL FEDERICO GUTIÉRREZ
ENCARGADO DEL DESPACHO DE LA SUBDIRECCIÓN DE
CONTABILIDAD Y CONTROL

SUPERVISÓ


L.C. TOMAS JUAN GODÍNEZ TORRES
DIRECTOR DE PLANEACIÓN Y
RECURSOS FINANCIEROS

AUTORIZÓ


LIC. HÉCTOR ÁNGELES HERNÁNDEZ
SECRETARIO ADMINISTRATIVO

TOTAL 15,756.66

Bajo protesta de decir verdad, declaramos que los Estados Financieros y sus notas, son razonablemente correctos y son responsabilidad del emisor.

ESTADO DE RESULTADOS DEL 1° DE ENERO AL 31 DE MARZO DE 2019

<u>PRESUPUESTO AUTORIZADO</u>	<u>ACUMULADO</u>	<u>%</u>
PRESUPUESTO AUTORIZADO DE GASTO CORRIENTE	62,737,305.00	100.00
PRESUPUESTO AUTORIZADO GASTO DE INVERSIÓN	0.00	0.00
TOTAL INGRESOS DE GESTIÓN	62,737,305.00	100.00
OTROS INGRESOS Y BENEFICIOS		
Ingresos Financieros	189,007.75	0.30
Otros Ingresos y Beneficios Varios	194,859.08	0.31
Ingresos por venta de bases para licitación	0.00	0.00
Ingresos por sanciones en licitaciones	0.00	0.00
OTROS INGRESOS Y BENEFICIOS	383,866.83	0.61
PRESUPUESTO TOTAL	63,121,171.83	100.61
GASTOS DE FUNCIONAMIENTO		
SERVICIOS PERSONALES		
REMUNERACIONES AL PERSONAL DE CARÁCTER PERMANENTE	10,225,622.69	16.20
REMUNERACIONES AL PERSONAL DE CARÁCTER TRANSITORIO	57,294.36	0.09
REMUNERACIONES ADICIONALES Y ESPECIALES	255,966.96	0.41
PAGOS POR CONCEPTO DE SEGURIDAD SOCIAL	2,246,082.45	3.56
PAGOS POR OTRAS PRESTACIONES SOCIALES Y ECONÓMICAS	28,269,579.64	44.79
TOTAL	41,054,546.10	65.04
MATERIALES Y SUMINISTROS		
MATERIALES DE ADMON. EMISIÓN DOC. Y ARTS. OFICIALES	21,153.84	0.03
ALIMENTOS Y UTENSILIOS	13,108.30	0.02
MATERIAS PRIMAS Y MATS. DE PRODUCCIÓN Y COMERCIALIZACIÓN	0.00	0.00
MATERIALES Y ARTÍCULOS DE CONSTRUCCIÓN Y REPARACIÓN	28,338.04	0.04
PROD. QUIMICOS, FARMACÉUTICOS Y DE LABORATORIO	0.00	0.00
COMBUSTIBLES, LUBRICANTES Y ADITIVOS	210,000.00	0.33
VESTUARIO, BLANCOS PRENDAS DE PROTECCIÓN Y ARTS. DEP.	6,603.50	0.01
HERRAMIENTAS, REFACCIONES Y ACCESORIOS MENORES	0.00	0.00
TOTAL	279,203.68	0.44
SERVICIOS GENERALES		
SERVICIOS BÁSICOS	846,472.02	1.34
SERVICIOS DE ARRENDAMIENTO	995,956.50	1.58
SERVICIOS PROF. CIENTIFICOS, TÉCNICOS Y OTROS SERVICIOS	489,813.70	0.78
SERVICIOS FINANCIEROS, BANCARIOS Y COMERCIALES	78,228.55	0.12
SERVICIOS DE INSTAL. REP. MTO. Y CONSERVACIÓN	1,001,771.72	1.59
SERVICIOS DE COMUNICACIÓN SOCIAL Y PUBLICIDAD	176,336.36	0.28
SERVICIOS DE TRASLADO Y VIÁTICOS	0.00	0.00
SERVICIOS OFICIALES	7,604.00	0.01
OTROS SERVICIOS GENERALES	48,497.00	0.08
IMPUESTO SOBRE NÓMINAS O QUE DERIVEN DE UNA REL. LABORAL	1,162,533.79	1.84
TOTAL	4,807,213.64	7.62
TRANSF. ASIG. SUSIDIOS Y OTRAS AYUDAS		
PREMIOS	0.00	0.00
TOTAL	0.00	0.00

Bajo protesta de decir verdad, declaramos que los Estados Financieros y sus notas, son razonablemente correctos y son responsabilidad del emisor.

ELABORÓ

REVISÓ

C.P. FRANCISCO HERNÁNDEZ GONZÁLEZ
JEFE DEPARTAMENTO DE CONTABILIDAD

C.P. MIGUEL FEDERICO GUTIÉRREZ
ENCARGADO DEL DESPACHO DE LA SUBDIRECCIÓN
DE CONTABILIDAD Y CONTROL

SUPERVISÓ

AUTORIZÓ

L.C. TOMÁS JUAN GODINEZ TORRES
DIRECTOR DE PLANEACIÓN Y
RECURSOS FINANCIEROS

LIC. HÉCTOR ÁNGELES HERNÁNDEZ
SECRETARIO ADMINISTRATIVO



TRIBUNAL ELECTORAL DE LA CIUDAD DE MÉXICO
SECRETARIA ADMINISTRATIVA

ESTADO DE RESULTADOS DEL 1° DE ENERO AL 31 DE MARZO DE 2019

<u>PRESUPUESTO AUTORIZADO</u>	<u>ACUMULADO</u>	<u>%</u>
TOTAL PRESUPUESTO EJERCIDO DE GASTO CORRIENTE	46,140,963.42	73.10
<u>PRESUPUESTO EJERCIDO DE GASTO DE INVERSIÓN</u>		
BIENES MUEBLES	0.00	0.00
B. INMUEBLES, INFRAESTRUCTURA Y CONSTRUCCIONES EN PROCESO	0.00	0.00
ACTIVOS INTANGIBLES	0.00	0.00
TOTAL EJERCIDO DE GASTO DE INVERSIÓN	0.00	0.00
TOTAL PRESUPUESTO EJERCIDO DE GTO. CTE. Y GTO. INV.	46,140,963.42	73.10
PRESUPUESTO POR EJERCER DE GASTO CORRIENTE	16,596,341.58	26.45
PRESUPUESTO POR EJERCER DE GASTO DE INVERSIÓN	0.00	0.00
TOTAL POR EJERCER DE GASTO CORRIENTE	16,980,208.41	27.06
TOTAL POR EJERCER DEL PRESUPUESTO ANUAL	16,596,341.58	

Bajo protesta de decir verdad, declaramos que los Estados Financieros y sus notas, son razonablemente correctos y son responsabilidad del emisor.

ELABORÓ

REVISÓ

C.P. FRANCISCO HERNÁNDEZ GONZÁLEZ
JEFE DEPARTAMENTO DE CONTABILIDAD

C.P. MIGUEL FEDERICO GUTIÉRREZ
ENCARGADO DEL DESPACHO DE LA SUBDIRECCIÓN
DE CONTABILIDAD Y CONTROL

SUPERVISÓ

AUTORIZÓ

L.C. TOMÁS JUAN GODINEZ TORRES
DIRECTOR DE PLANEACIÓN Y
RECURSOS FINANCIEROS

LIC. HÉCTOR ÁNGELES HERNÁNDEZ
SECRETARIO ADMINISTRATIVO



ANÁLISIS POR CAPÍTULO DEL ESTADO DE RESULTADOS DEL 1o. DE ENERO AL 31 DE MARZO DE 2019

ANEXO NÚMERO 1

SERVICIOS PERSONALES

Sueldos base al personal permanente	10,225,622.69
Remuneraciones al personal de carácter permanente	10,225,622.69
Honorarios asimilables a salarios	57,294.36
Retribuciones por servicios de carácter social.	0.00
Remuneraciones al personal de carácter transitorio	57,294.36
Prima quinquenal por años de serv. efvos prestados	3,293.00
Prima de vacaciones	60,713.55
Gratificación de fin de año	191,960.41
Compensaciones por servicios eventuales	0.00
Remuneraciones adicionales y especiales	255,966.96
Aportaciones a instituciones de seguridad social	1,262,924.74
Aportaciones a fondos de vivienda	480,536.22
Aport. al sist. p/el ret. o admin. de fondos p/el ret. y ahorro solid.	502,621.49
Primas por seguro de vida del personal civil	0.00
Otras aportaciones para seguros	0.00
Pagos por concepto de seguridad social	2,246,082.45
Cuotas para el fondo de ahorro y fondo de trabajo	0.00
Liq. Por Indem. y por sdos. y salarios caídos	0.00
Vales	0.00
Apoyo económico por def. fam. directos	0.00
Asig. p/req. de cargos de serv. pub. de nivel técnico operativo	2,926,228.93
Asig. p/req. cargos de serv. pub. sup. y m. med. lid. coord y enl.	25,343,350.71
Otras prestaciones sociales y económicas	28,269,579.64
TOTAL SERVICIOS PERSONALES	41,054,546.10

Bajo protesta de decir verdad, declaramos que los Estados Financieros y sus notas, son razonablemente correctos y son responsabilidad del emisor.



ANÁLISIS POR CAPÍTULO DEL ESTADO DE RESULTADOS DEL 1o. DE ENERO AL 31 DE MARZO DE 2019
ANEXO NÚMERO 2
MATERIALES Y SUMINISTROS

Materiales, útiles y eq. menores de ofna	600.00
Mat. y útiles de imp. y reproducción	0.00
Mat. útiles, y eq. menores de tec. y com.	0.00
Material impreso e información digital	20,553.84
Materiales de limpieza	0.00
Mats. útiles de enseñanza	0.00
Mats. de admon emisión doc. y arts. Ofic.	21,153.84
Prod. alimenticios y bebidas p/personas	13,108.30
Utensilios para el servicio de alimentación	0.00
Alimentos y utensilios	13,108.30
Insumos textiles adquiridos como materia prima	0.00
Mats. Primas y materiales de producción y comercialización	0.00
Otros productos minerales no metálicos	0.00
Cemento y productos de concreto	0.00
Cal, yeso y productos de yeso	0.00
Madera y productos de madera	390.04
Vidrio y productos de vidrio	0.00
Material eléctrico y electrónico	0.00
Artículos metálicos para la construcción	0.00
Materiales complementarios	27,703.00
Otros mats. y prod. de const. y reparación	245.00
Mats y arts. de const. y de reparación	28,338.04
Productos químicos básicos	0.00
Fertilizantes, pesticidas y o. agroquímicos	0.00
Medicinas y prod. farmacéuticos	0.00
Mat. acc. y suministros médicos	0.00
Mat. acc. y sum. de laboratorios	0.00
Fibras sintéticas, hules, plásticos y derivados	0.00
Prod químicos, farmacéuticos y de lab.	0.00
Combustibles, lubricantes y aditivos	210,000.00
Combustibles, lubric. y aditivos	210,000.00
Vestuarios y uniformes	0.00
Prendas de seguridad y protección personal	0.00
Productos textiles	6,603.50
Blancos y otros productos textiles, excepto prendas de vestir	0.00
Vest. bcos, prendas prot. y art. dep.	6,603.50
Herramientas menores	0.00
Refacciones, y acces. menores de edificio	0.00
Ref., accs., men. mob. y eq. admon., educ. y recreativo	0.00
Refacc. y accs. menores eq. comp. y tec. Info.	0.00
Refacc. Y accs. Menores eq. de transporte	0.00
Ref. y acc. Men. Otros bienes muebles	0.00
Herram, refacciones y acces. menores	0.00
TOTAL MATERIALES Y SUMINISTROS	279,203.68

Bajo protesta de decir verdad, declaramos que los Estados Financieros y sus notas, son razonablemente correctos y son responsabilidad del emisor.



ANÁLISIS POR CAPÍTULO DEL ESTADO DE RESULTADOS DEL 1o. DE ENERO AL 31 DE MARZO DE 2019
ANEXO NÚMERO 3

SERVICIOS GENERALES

Contratación e instalación de energía eléctrica	0.00
Energía eléctrica	389,064.01
Agua potable	77,942.00
Telefonía tradicional	55,548.55
Servicio de telefonía celular	0.00
Serv. de telecomunicaciones y satélite	5,353.30
Servicios de acceso a internet, redes y proc. de info	317,315.04
Servicios postales y telegráficos	1,249.12
Servicios Básicos	846,472.02
Arrendamiento de edificios	15,619.00
Arr. de mob. y eq. de admon, educ. y recreativo	45,916.66
Arr. de eq. transporte dest. a Serv. Pub. y serv. admos	0.00
Arrendamiento de activos intangibles.	934,420.84
Otros arrendamientos	0.00
Servicios de arrendamiento	995,956.50
Servicios legales, de contabilidad, auditoria y relac.	0.00
Servicio de Diseño, Arq., Ing., y Actividades relacionadas	0.00
Serv. de consultoria adma. proc., téc. y tec. de la info.	49,446.54
Servicios de capacitación	28,420.00
Servicios de investigación científica y desarrollo	0.00
Serv. de apoyo admo., traduc., fotocopiado e imp.	0.00
Serv. de impresión	17,141.16
Servicios de vigilancia	334,080.00
Serv. profesionales, científicos y técnicos integrales	60,726.00
Servicios prof., científicos, téc. y o. serv.	489,813.70
Servicios financieros y bancarios	1,046.32
Seguro de resp. patrimonial y fianzas	0.00
Seguro de bienes patrimoniales	77,182.23
Fletes y maniobras	0.00
Servicios financieros, bancarios y comerciales integrales	0.00
Serv. financieros, bancarios y comerciales	78,228.55
Conservación y mantenimiento menor de inmuebles	106,791.58
Inst., rep. y mto. de mob. y eq. de admon., educ. y rec.	600.00
Inst., rep. y mto. de eq. de cómputo y tec. de la info.	548,920.54
Rep. y mto. eq. transp. dest. a serv. pub. y serv. admos.	0.00
Intal. rep. y mto maq, o. eq. y herramienta	0.00
Servicios de limpieza y manejo de desechos	336,759.60
Servicios de jardinería y fumigación	8,700.00
Servicios de instalación, rep. mto. y cons.	1,001,771.72
Dif radio tv y/o med mens s/prog y activ gub	124,236.00
Serv. Ind. Filmica del sonido y del video	0.00
Serv de creación y dif. cont. excl. A través de internet	52,100.36
Serv. de comunicación social y publicidad	176,336.36
Bajo protesta de decir verdad, declaramos que los Estados Financieros y sus notas, son razonablemente correctos y son responsabilidad del emisor.	



TRIBUNAL ELECTORAL DE LA CIUDAD DE MÉXICO

SECRETARIA ADMINISTRATIVA

ANÁLISIS POR CAPÍTULO DEL ESTADO DE RESULTADOS DEL 1o. DE ENERO AL 31 DE MARZO DE 2019 ANEXO NÚMERO 4

SERVICIOS GENERALES

Pasajes aereos nacionales	0.00
Pasajes aereos internacionales	0.00
Pasajes terrestres	0.00
Pasajes terrestres al interior del D.F.	0.00
Pasajes terrestres internacionales	0.00
Viáticos en el país	0.00
Viáticos en el extranjero	0.00
Otros servicios de traslado y hospedaje	0.00
Serv. de traslado y viáticos	0.00
Gastos de ceremonial	0.00
Gastos de orden social y cultural	0.00
Congresos y convenciones	7,604.00
Exposiciones	0.00
Servicios oficiales	7,604.00
Servicios funerarios y de cementerio a los familiares de los civiles y pensionistas directos	0.00
Impuestos y derechos	48,497.00
Sentencias y resoluciones por autoridad competente.	0.00
Impto sobre nóminas y otros que deriven de una relación laboral	1,162,533.79
Otros servicios generales	0.00
Otros servicios generales	1,211,030.79
TOTAL SERVICIOS GENERALES	4,807,213.64

Bajo protesta de decir verdad, declaramos que los Estados Financieros y sus notas, son razonablemente correctos y son responsabilidad del emisor.

ELABORÓ

C.P. FRANCISCO HERNÁNDEZ GONZÁLEZ
JEFE DEPARTAMENTO DE CONTABILIDAD

REVISÓ

C.P. MIGUEL FEDERICO GUTIÉRREZ
ENCARGADO DEL DESPACHO DE LA SUBDIRECCIÓN DE
CONTABILIDAD Y CONTROL

SUPERVISÓ

L.C. TOMÁS JUAN GODÍNEZ TORRES
DIRECTOR DE PLANEACIÓN Y
RECURSOS FINANCIEROS

AUTORIZÓ

LIC. HÉCTOR ÁNGELES HERNÁNDEZ
SECRETARIO ADMINISTRATIVO



TRIBUNAL ELECTORAL DE LA CIUDAD DE MÉXICO

SECRETARIA ADMINISTRATIVA

ANALITICO DEL EJERCICIO PRESUPUESTAL DEL 1° DE ENERO AL 31 DE MARZO DE 2019

PTA. C O N C E P T O	PRESUPUESTO														PRESUPUESTO POR EJERCER
	ASIGNACIÓN ANUAL	ASIGNACIÓN ANUAL MODIF. MARZO	EJERCIDO MARZO ACUMULADO	ASIGNACIÓN MARZO ACUMULADO	ASIGNACIÓN ABRIL	ASIGNACIÓN MAYO	ASIGNACIÓN JUNIO	ASIGNACIÓN JULIO	ASIGNACIÓN AGOSTO	ASIGNACIÓN SEPTIEMBRE	ASIGNACIÓN OCTUBRE	ASIGNACIÓN NOVIEMBRE	ASIGNACIÓN DICIEMBRE		
Asignación gasto corriente	250,215,414.00	250,949,214.00	46,140,963.42	62,737,305.00	29,277,408.00	29,277,408.00	29,277,408.00	16,729,947.00	16,729,947.00	16,729,947.00	16,729,947.00	16,729,947.00	16,729,950.00	204,808,250.58	
Asignación gasto de inversión	733,800.00	0.00	0.00	0.00	0.00	0.00	0.00	0.00	0.00	0.00	0.00	0.00	0.00	0.00	
PRESUPUESTO ANUAL AUTORIZADO	250,949,214.00	250,949,214.00	46,140,963.42	62,737,305.00	29,277,408.00	29,277,408.00	29,277,408.00	16,729,947.00	16,729,947.00	16,729,947.00	16,729,947.00	16,729,947.00	16,729,950.00	204,808,250.58	
4311 Ingresos Financieros	189,007.75	189,007.75	0.00	189,007.75	0.00	0.00	0.00	0.00	0.00	0.00	0.00	0.00	0.00	189,007.75	
4399 Otros ing. y beneficios varios	194,859.08	194,859.08	0.00	194,859.08	0.00	0.00	0.00	0.00	0.00	0.00	0.00	0.00	0.00	194,859.08	
4326 Ing. vía bases para licitación	0.00	0.00	0.00	0.00	0.00	0.00	0.00	0.00	0.00	0.00	0.00	0.00	0.00	0.00	
4176 Ing. sanciones en licitaciones	0.00	0.00	0.00	0.00	0.00	0.00	0.00	0.00	0.00	0.00	0.00	0.00	0.00	0.00	
REMANENTE PRESUP.	251,333,080.83	251,333,080.83	46,140,963.42	63,121,171.83	29,277,408.00	29,277,408.00	29,277,408.00	16,729,947.00	16,729,947.00	16,729,947.00	16,729,947.00	16,729,947.00	16,729,950.00	205,192,117.41	
1000 SERVICIOS PERSONALES	220,861,385.66	220,861,385.66	41,054,546.10	53,002,159.27	26,581,837.88	26,048,030.30	26,897,746.57	14,769,887.54	14,858,230.29	14,836,672.01	14,914,327.68	14,865,589.79	14,086,904.33	179,806,839.56	
1100 Remun. al personal de carácter perm.	42,893,035.42	43,556,115.42	10,225,622.69	11,412,450.38	3,583,123.46	3,583,123.46	3,583,123.46	3,583,123.46	3,583,123.46	3,583,123.46	3,583,123.46	3,530,900.37	3,530,900.45	33,330,492.73	
1131 Sueldos base al personal permanente	42,893,035.42	43,556,115.42	10,225,622.69	11,412,450.38	3,583,123.46	3,583,123.46	3,583,123.46	3,583,123.46	3,583,123.46	3,583,123.46	3,583,123.46	3,530,900.37	3,530,900.45	33,330,492.73	
1200 Remun. Al personal de carácter trans.	0.00	64,000.00	57,294.36	64,000.00	0.00	0.00	0.00	0.00	0.00	0.00	0.00	0.00	0.00	6,705.64	
1211 Honorarios asimilables a salarios	0.00	64,000.00	57,294.36	64,000.00	0.00	0.00	0.00	0.00	0.00	0.00	0.00	0.00	0.00	6,705.64	
1231 Retribuciones por servicios de carácter s	0.00	0.00	0.00	0.00	0.00	0.00	0.00	0.00	0.00	0.00	0.00	0.00	0.00	0.00	
1300 Remun. adicionales y especiales	33,541,135.38	33,629,769.12	255,966.96	6,146,694.70	9,137,495.47	9,137,495.47	9,137,496.08	11,822.00	11,822.00	11,822.00	11,822.00	11,649.80	11,649.60	33,373,802.16	
1311 Prima quinq. por años de serv. efvos pre	141,519.40	141,519.40	3,293.00	35,466.00	11,822.00	11,822.00	11,822.00	11,822.00	11,822.00	11,822.00	11,822.00	11,649.80	11,649.60	138,226.40	
1321 Prima vacaciones	4,099,278.40	4,149,278.40	60,713.55	925,080.11	1,074,732.96	1,074,732.96	1,074,732.37	0.00	0.00	0.00	0.00	0.00	0.00	4,088,564.85	
1323 Gratificación de fin de año	29,300,337.58	29,338,971.32	191,960.41	5,186,148.59	8,050,940.51	8,050,940.51	8,050,941.71	0.00	0.00	0.00	0.00	0.00	0.00	29,147,010.91	
1341 Compensaciones	0.00	0.00	0.00	0.00	0.00	0.00	0.00	0.00	0.00	0.00	0.00	0.00	0.00	0.00	
1400 Seguridad social	11,636,890.36	11,727,420.36	2,246,082.45	3,006,839.48	972,103.16	972,103.16	972,103.16	972,103.16	972,103.16	972,103.16	972,103.16	957,934.97	957,923.79	9,481,337.91	
1411 Aport. a instituciones de seguridad social	5,584,700.19	5,650,720.19	1,262,924.74	1,465,595.84	466,525.28	466,525.28	466,525.28	466,525.28	466,525.28	466,525.28	466,525.28	459,725.82	459,721.57	4,387,795.45	
1421 Aportaciones a fondos de vivienda	2,350,458.54	2,370,968.54	480,536.22	609,556.55	196,348.85	196,348.85	196,348.85	196,348.85	196,348.85	196,348.85	196,348.85	193,487.07	193,482.97	1,890,432.32	
1431 Aport sist p/el ret admin fdos p/ret y ahorr	3,701,731.63	3,705,731.63	502,621.49	931,687.09	309,229.03	309,229.03	309,229.03	309,229.03	309,229.03	309,229.03	309,229.03	304,722.08	304,719.25	3,203,110.14	
1441 Primas por seguro de vida del personal c	0.00	0.00	0.00	0.00	0.00	0.00	0.00	0.00	0.00	0.00	0.00	0.00	0.00	0.00	
1449 Otras aportaciones para seguros	0.00	0.00	0.00	0.00	0.00	0.00	0.00	0.00	0.00	0.00	0.00	0.00	0.00	0.00	
1500 Otras prestaciones sociales y económ.	132,790,324.50	131,884,080.76	28,269,579.64	32,372,174.71	12,889,115.79	12,355,308.21	13,205,023.87	10,202,838.92	10,291,181.67	10,269,623.39	10,347,279.06	10,365,104.65	9,586,430.49	103,614,501.12	
1511 Cuotas para fdo de ahorro y fondo de trat	0.00	0.00	0.00	0.00	0.00	0.00	0.00	0.00	0.00	0.00	0.00	0.00	0.00	0.00	
1521 Liq. Por Indem. y por sdos. y salarios cair	0.00	0.00	0.00	0.00	0.00	0.00	0.00	0.00	0.00	0.00	0.00	0.00	0.00	0.00	
1541 Vales de despensa	0.00	0.00	0.00	0.00	0.00	0.00	0.00	0.00	0.00	0.00	0.00	0.00	0.00	0.00	
1542 Apoyo económico por def. fam. directos	0.00	0.00	0.00	0.00	0.00	0.00	0.00	0.00	0.00	0.00	0.00	0.00	0.00	0.00	
1544 Asig p/req. cargos serv. pub. nivel técnic	4,685,305.19	5,500,395.19	2,926,228.93	3,475,069.01	886,659.67	886,659.67	252,006.84	0.00	0.00	0.00	0.00	0.00	0.00	2,574,166.26	
1591 Asig. p/req. cargos serv. pub. sup y m. m.	128,105,019.31	126,383,685.57	25,343,350.71	28,897,105.70	12,002,456.12	11,468,648.54	12,953,017.03	10,202,838.92	10,291,181.67	10,269,623.39	10,347,279.06	10,365,104.65	9,586,430.49	101,040,334.86	

Bajo protesta de decir verdad, declaramos que los Estados Financieros y sus notas, son razonablemente correctos y son responsabilidad del emisor.



TRIBUNAL ELECTORAL DE LA CIUDAD DE MÉXICO

SECRETARIA ADMINISTRATIVA

ANALITICO DEL EJERCICIO PRESUPUESTAL DEL 1° DE ENERO AL 31 DE MARZO DE 2019

PTA. C O N C E P T O	PRESUPUESTO														PRESUPUESTO POR EJERCER
	ASIGNACIÓN	ASIGNACIÓN	EJERCIDO	ASIGNACIÓN	ASIGNACIÓN	ASIGNACIÓN	ASIGNACIÓN	ASIGNACIÓN	ASIGNACIÓN	ASIGNACIÓN	ASIGNACIÓN	ASIGNACIÓN	ASIGNACIÓN	ASIGNACIÓN	
	ANUAL	ANUAL MODIF.	ACUMULADO	MARZO	ABRIL	MAYO	JUNIO	JULIO	AGOSTO	SEPTIEMBRE	OCTUBRE	NOVIEMBRE	DICIEMBRE		
2000 MATERIALES Y SUMINISTROS	2,970,734.10	2,777,799.10	279,203.68	2,553,388.06	13,823.00	13,823.00	113,823.00	13,823.00	13,823.00	13,823.00	13,823.00	13,823.00	13,823.00	13,827.04	2,498,595.42
2100 Mats. de admon emisión doc. y arts. OI	2,192,534.06	2,133,099.06	21,153.84	2,133,099.06	0.00	0.00	0.00	0.00	0.00	0.00	0.00	0.00	0.00	0.00	2,111,945.22
2111 Materiales, útiles y eq. menores de ofna	682,534.06	602,534.06	600.00	602,534.06	0.00	0.00	0.00	0.00	0.00	0.00	0.00	0.00	0.00	0.00	601,934.06
2121 Mat. y útiles de imp. y reproducción	0.00	0.00	0.00	0.00	0.00	0.00	0.00	0.00	0.00	0.00	0.00	0.00	0.00	0.00	0.00
2141 Mat. útiles, y eq. menores de tec. y com.	1,500,000.00	1,500,000.00	0.00	1,500,000.00	0.00	0.00	0.00	0.00	0.00	0.00	0.00	0.00	0.00	0.00	1,500,000.00
2151 Material impreso e información digital	10,000.00	30,565.00	20,553.84	30,565.00	0.00	0.00	0.00	0.00	0.00	0.00	0.00	0.00	0.00	0.00	10,011.16
2161 Materiales de limpieza	0.00	0.00	0.00	0.00	0.00	0.00	0.00	0.00	0.00	0.00	0.00	0.00	0.00	0.00	0.00
2171 Mats. Útiles de enseñanza	0.00	0.00	0.00	0.00	0.00	0.00	0.00	0.00	0.00	0.00	0.00	0.00	0.00	0.00	0.00
2200 Alimentos y utensilios	165,880.04	165,880.04	13,108.30	41,469.00	13,823.00	13,823.00	13,823.00	13,823.00	13,823.00	13,823.00	13,823.00	13,823.00	13,823.00	13,827.04	152,771.74
2211 Prod. alimenticios y bebidas p/personas	165,880.04	165,880.04	13,108.30	41,469.00	13,823.00	13,823.00	13,823.00	13,823.00	13,823.00	13,823.00	13,823.00	13,823.00	13,823.00	13,827.04	152,771.74
2231 Utensilios para el servicio de alimentaci	0.00	0.00	0.00	0.00	0.00	0.00	0.00	0.00	0.00	0.00	0.00	0.00	0.00	0.00	0.00
2300 Mats primas y mat de prod y comercial	0.00	0.00	0.00	0.00	0.00	0.00	0.00	0.00	0.00	0.00	0.00	0.00	0.00	0.00	0.00
2321 Insumos textiles adquiridos como materia	0.00	0.00	0.00	0.00	0.00	0.00	0.00	0.00	0.00	0.00	0.00	0.00	0.00	0.00	0.00
2400 Mats y arts. de const. y de reparación	15,500.00	47,000.00	28,338.04	47,000.00	0.00	0.00	0.00	0.00	0.00	0.00	0.00	0.00	0.00	0.00	18,661.96
2419 Otros productos Minerales no metálicos	0.00	0.00	0.00	0.00	0.00	0.00	0.00	0.00	0.00	0.00	0.00	0.00	0.00	0.00	0.00
2421 Cemento y productos de concreto	0.00	0.00	0.00	0.00	0.00	0.00	0.00	0.00	0.00	0.00	0.00	0.00	0.00	0.00	0.00
2431 Cal, yeso y productos de yeso	0.00	0.00	0.00	0.00	0.00	0.00	0.00	0.00	0.00	0.00	0.00	0.00	0.00	0.00	0.00
2441 Madera y productos de madera	0.00	1,000.00	390.04	1,000.00	0.00	0.00	0.00	0.00	0.00	0.00	0.00	0.00	0.00	0.00	609.96
2451 Vidrio y productos de vidrio	0.00	0.00	0.00	0.00	0.00	0.00	0.00	0.00	0.00	0.00	0.00	0.00	0.00	0.00	0.00
2461 Material eléctrico y electrónico	15,500.00	15,500.00	0.00	15,500.00	0.00	0.00	0.00	0.00	0.00	0.00	0.00	0.00	0.00	0.00	15,500.00
2471 Artículos metálicos para la construcción	0.00	0.00	0.00	0.00	0.00	0.00	0.00	0.00	0.00	0.00	0.00	0.00	0.00	0.00	0.00
2481 Materiales complementarios	0.00	30,000.00	27,703.00	30,000.00	0.00	0.00	0.00	0.00	0.00	0.00	0.00	0.00	0.00	0.00	2,297.00
2491 Otros mats. y prod. de const. y reparaci	0.00	500.00	245.00	500.00	0.00	0.00	0.00	0.00	0.00	0.00	0.00	0.00	0.00	0.00	255.00
2500 Prod quimicos, farmacéuticos y de lab.	100,000.00	100,000.00	0.00	0.00	0.00	0.00	100,000.00	0.00	0.00	0.00	0.00	0.00	0.00	0.00	100,000.00
2511 Productos quimicos básicos	0.00	0.00	0.00	0.00	0.00	0.00	0.00	0.00	0.00	0.00	0.00	0.00	0.00	0.00	0.00
2521 Fertilizantes, pesticidas y o. agroquimicos	0.00	0.00	0.00	0.00	0.00	0.00	0.00	0.00	0.00	0.00	0.00	0.00	0.00	0.00	0.00
2531 Medicinas y prod. farmacéuticos	60,000.00	60,000.00	0.00	0.00	0.00	0.00	60,000.00	0.00	0.00	0.00	0.00	0.00	0.00	0.00	60,000.00
2541 Mat. acc. y suministros médicos	40,000.00	40,000.00	0.00	0.00	0.00	0.00	40,000.00	0.00	0.00	0.00	0.00	0.00	0.00	0.00	40,000.00
2551 Mat. acc. y sum. de laboratorios	0.00	0.00	0.00	0.00	0.00	0.00	0.00	0.00	0.00	0.00	0.00	0.00	0.00	0.00	0.00
2561 Fibras sintéticas, hules, plásticos y deriv	0.00	0.00	0.00	0.00	0.00	0.00	0.00	0.00	0.00	0.00	0.00	0.00	0.00	0.00	0.00
2600 Combustibles, lubric. y aditivos	385,000.00	210,000.00	210,000.00	210,000.00	0.00	0.00	0.00	0.00	0.00	0.00	0.00	0.00	0.00	0.00	0.00
2611 Combustibles, lubricantes y aditivos	385,000.00	210,000.00	210,000.00	210,000.00	0.00	0.00	0.00	0.00	0.00	0.00	0.00	0.00	0.00	0.00	0.00
2700 Vest. bcos, prendas prot. y art. dep.	60,420.00	70,420.00	6,603.50	70,420.00	0.00	0.00	0.00	0.00	0.00	0.00	0.00	0.00	0.00	0.00	63,816.50
2711 Vestuarios y uniformes	5,670.00	5,670.00	0.00	5,670.00	0.00	0.00	0.00	0.00	0.00	0.00	0.00	0.00	0.00	0.00	5,670.00
2721 Prendas de seguridad y protección perso	54,750.00	54,750.00	0.00	54,750.00	0.00	0.00	0.00	0.00	0.00	0.00	0.00	0.00	0.00	0.00	54,750.00
2741 Productos textiles	0.00	10,000.00	6,603.50	10,000.00	0.00	0.00	0.00	0.00	0.00	0.00	0.00	0.00	0.00	0.00	3,396.50
2751 Blancos y otros productos textiles, except	0.00	0.00	0.00	0.00	0.00	0.00	0.00	0.00	0.00	0.00	0.00	0.00	0.00	0.00	0.00
2900 Herram, refacciones y acces. menores	51,400.00	51,400.00	0.00	51,400.00	0.00	0.00	0.00	0.00	0.00	0.00	0.00	0.00	0.00	0.00	51,400.00
2911 Herramientas menores	0.00	0.00	0.00	0.00	0.00	0.00	0.00	0.00	0.00	0.00	0.00	0.00	0.00	0.00	0.00
2921 Refacciones, y acces. menores de edifici	0.00	0.00	0.00	0.00	0.00	0.00	0.00	0.00	0.00	0.00	0.00	0.00	0.00	0.00	0.00
2931 Ref., accs., men. Mob. Y eq. Admon., ed	1,400.00	1,400.00	0.00	1,400.00	0.00	0.00	0.00	0.00	0.00	0.00	0.00	0.00	0.00	0.00	1,400.00
2941 Refacc. Y accs. Menores eq. Comp. Y ter	50,000.00	50,000.00	0.00	50,000.00	0.00	0.00	0.00	0.00	0.00	0.00	0.00	0.00	0.00	0.00	50,000.00
2961 Refacc. Y accs. Menores eq. de transport	0.00	0.00	0.00	0.00	0.00	0.00	0.00	0.00	0.00	0.00	0.00	0.00	0.00	0.00	0.00
2991 Ref. y acc. Men. Otros bienes muebles	0.00	0.00	0.00	0.00	0.00	0.00	0.00	0.00	0.00	0.00	0.00	0.00	0.00	0.00	0.00

Bajo protesta de decir verdad, declaramos que los Estados Financieros y sus notas, son razonablemente correctos y son responsabilidad del emisor.



TRIBUNAL ELECTORAL DE LA CIUDAD DE MÉXICO

SECRETARIA ADMINISTRATIVA

ANALITICO DEL EJERCICIO PRESUPUESTAL DEL 1° DE ENERO AL 31 DE MARZO DE 2019

PTA. CONCEPTO	PRESUPUESTO														PRESUPUESTO POR EJERCER
	ASIGNACIÓN ANUAL	ASIGNACIÓN ANUAL MODIF. MARZO	EJERCIDO MARZO ACUMULADO	ASIGNACIÓN MARZO ACUMULADO	ASIGNACIÓN ABRIL	ASIGNACIÓN MAYO	ASIGNACIÓN JUNIO	ASIGNACIÓN JULIO	ASIGNACIÓN AGOSTO	ASIGNACIÓN SEPTIEMBRE	ASIGNACIÓN OCTUBRE	ASIGNACIÓN NOVIEMBRE	ASIGNACIÓN DICIEMBRE		
	ANUAL	MARZO	ACUMULADO	ACUMULADO	ABRIL	MAYO	JUNIO	JULIO	AGOSTO	SEPTIEMBRE	OCTUBRE	NOVIEMBRE	DICIEMBRE		
3000 SERVICIOS GRALES	26,383,294.24	27,310,029.24	4,807,213.64	7,181,757.67	2,681,747.12	3,215,554.70	2,265,838.43	1,946,236.46	1,857,893.71	1,879,451.99	1,801,796.32	1,850,534.21	2,629,218.63	22,502,815.60	
3100 Servicios Básicos	4,186,157.71	4,058,592.71	846,472.02	946,476.39	321,347.13	376,347.13	321,347.13	376,347.13	321,347.13	376,347.13	321,347.13	376,347.13	321,339.28	3,212,120.69	
3111 Contratación e instalación de energía elé	0.00	0.00	0.00	0.00	0.00	0.00	0.00	0.00	0.00	0.00	0.00	0.00	0.00	0.00	
3112 Energía eléctrica	2,035,000.06	1,915,935.06	389,064.01	389,687.00	169,584.00	169,584.00	169,584.00	169,584.00	169,584.00	169,584.00	169,584.00	169,584.00	169,576.06	1,526,871.05	
3131 Agua potable	330,000.00	330,000.00	77,942.00	110,000.00	0.00	55,000.00	0.00	55,000.00	0.00	55,000.00	0.00	55,000.00	0.00	252,058.00	
3141 Telefonía tradicional	396,000.03	386,000.03	55,548.55	89,000.00	33,000.00	33,000.00	33,000.00	33,000.00	33,000.00	33,000.00	33,000.00	33,000.00	33,000.03	330,451.48	
3151 Servicio de telefonía celular	0.00	0.00	0.00	0.00	0.00	0.00	0.00	0.00	0.00	0.00	0.00	0.00	0.00	0.00	
3161 Serv. De telecomunicaciones y satélite	26,615.16	26,615.16	5,353.30	6,653.79	2,217.93	2,217.93	2,217.93	2,217.93	2,217.93	2,217.93	2,217.93	2,217.93	2,217.93	21,261.86	
3171 Servicios de acceso a internet, redes y pr	1,398,542.46	1,398,542.46	317,315.04	349,635.60	116,545.20	116,545.20	116,545.20	116,545.20	116,545.20	116,545.20	116,545.20	116,545.20	116,545.26	1,081,227.42	
3181 Servicios postales y telegráficos	0.00	1,500.00	1,249.12	1,500.00	0.00	0.00	0.00	0.00	0.00	0.00	0.00	0.00	0.00	250.88	
3200 Servicios de arrendamiento	3,253,951.88	3,951,751.88	995,956.50	1,511,347.97	271,155.99	271,155.99	271,155.99	271,155.99	271,155.99	271,155.99	271,155.99	271,155.99	271,155.99	2,955,795.38	
3220 Arrendamiento de edificios	0.00	16,000.00	15,619.00	16,000.00	0.00	0.00	0.00	0.00	0.00	0.00	0.00	0.00	0.00	381.00	
3231 Arr. de mob. y eq. de admon, educ. y recr	701,800.04	701,800.04	45,916.66	175,510.01	58,476.67	58,476.67	58,476.67	58,476.67	58,476.67	58,476.67	58,476.67	58,476.67	58,476.67	655,883.38	
3253 Arr. de eq. transporte dest. a Serv. Pub. y	0.00	0.00	0.00	0.00	0.00	0.00	0.00	0.00	0.00	0.00	0.00	0.00	0.00	0.00	
3271 Arrendamiento de activos intangibles.	2,552,151.84	3,233,951.84	934,420.84	1,319,837.96	212,679.32	212,679.32	212,679.32	212,679.32	212,679.32	212,679.32	212,679.32	212,679.32	212,679.32	2,299,531.00	
3291 Otros arrendamientos	0.00	0.00	0.00	0.00	0.00	0.00	0.00	0.00	0.00	0.00	0.00	0.00	0.00	0.00	
3300 Servicios prof., científicos, téc. y o. ser	4,851,047.72	4,943,773.72	489,813.70	1,641,600.60	282,383.01	1,082,823.01	311,223.01	286,569.01	314,863.02	281,421.30	258,765.63	254,125.63	229,999.50	4,453,960.02	
3311 Servicios legales, de contabilidad, auditor	267,960.00	230,000.00	0.00	230,000.00	0.00	0.00	0.00	0.00	0.00	0.00	0.00	0.00	0.00	230,000.00	
3321 Servicio de Diseño, Arq., Ing., y Actividad	267,960.00	267,960.00	0.00	0.00	0.00	267,960.00	0.00	0.00	0.00	0.00	0.00	0.00	0.00	267,960.00	
3331 Serv. de consultoría adma. proc., téc. y t	364,606.48	402,566.48	49,446.54	115,209.92	44,285.56	44,285.56	44,285.56	44,285.56	44,285.57	16,482.18	16,482.18	16,482.18	16,482.21	353,119.94	
3341 Servicios de capacitación	1,079,090.00	951,090.00	28,420.00	141,772.00	89,924.00	89,924.00	89,924.00	89,924.00	89,924.00	89,924.00	89,924.00	89,924.00	89,926.00	922,670.00	
3351 Servicios de investigación científica y det	0.00	0.00	0.00	0.00	0.00	0.00	0.00	0.00	0.00	0.00	0.00	0.00	0.00	0.00	
3361 Serv. De apoyo admo., traduc., fotocopia	102,233.24	102,233.24	0.00	25,558.35	8,519.45	8,519.45	8,519.45	8,519.45	8,519.45	8,519.45	8,519.45	8,519.45	8,519.29	102,233.24	
3362 Servicios de impresión.	1,045,960.00	1,085,960.00	17,141.16	585,960.00	0.00	500,000.00	0.00	0.00	0.00	0.00	0.00	0.00	0.00	1,068,818.84	
3381 Servicios de vigilancia	1,723,238.00	1,723,238.00	334,080.00	362,374.33	139,654.00	172,134.00	168,494.00	143,840.00	172,134.00	166,495.67	143,840.00	139,200.00	115,072.00	1,389,158.00	
3391 Serv. Profesionales, científicos y técnicos	0.00	180,726.00	60,726.00	180,726.00	0.00	0.00	0.00	0.00	0.00	0.00	0.00	0.00	0.00	120,000.00	
3400 Serv. financieros, bancarios y comerci	360,749.08	367,249.08	78,228.55	95,172.77	29,557.59	35,607.59	29,557.59	29,557.59	29,557.59	29,557.59	29,557.59	29,557.59	29,565.59	289,020.53	
3411 Servicios financieros y bancarios	0.00	1,500.00	1,046.32	1,500.00	0.00	0.00	0.00	0.00	0.00	0.00	0.00	0.00	0.00	453.68	
3441 Seguro de resp. Patrimonial y fianzas	6,050.00	6,050.00	0.00	0.00	0.00	6,050.00	0.00	0.00	0.00	0.00	0.00	0.00	0.00	6,050.00	
3451 Seguro de bienes patrimoniales	304,699.08	309,699.08	77,182.23	81,174.77	25,391.59	25,391.59	25,391.59	25,391.59	25,391.59	25,391.59	25,391.59	25,391.59	25,391.59	232,516.85	
3471 Fletes y maniobras	0.00	0.00	0.00	0.00	0.00	0.00	0.00	0.00	0.00	0.00	0.00	0.00	0.00	0.00	
3499 Servicios financieros, bancarios y comerc	50,000.00	50,000.00	0.00	12,498.00	4,166.00	4,166.00	4,166.00	4,166.00	4,166.00	4,166.00	4,166.00	4,166.00	4,174.00	50,000.00	
3500 Servicios de instalación, rep. mto. y co	5,275,712.87	5,553,712.87	1,001,771.72	1,202,490.65	900,352.97	847,822.55	735,756.28	324,171.55	324,171.55	324,171.55	324,171.55	324,171.55	246,432.67	4,551,941.15	
3511 Conservación y mantenimiento menor de	299,688.66	339,688.66	106,791.58	114,922.18	24,974.06	24,974.06	24,974.06	24,974.06	24,974.06	24,974.06	24,974.06	24,974.06	24,974.06	232,897.08	
3521 Inst., rep. y mto. de mob. y eq. de admon	0.00	10,000.00	600.00	10,000.00	0.00	0.00	0.00	0.00	0.00	0.00	0.00	0.00	0.00	9,400.00	
3531 Inst., rep. y mto. de eq. de cómputo y tec.	1,728,718.96	1,955,718.96	548,920.54	680,381.24	151,127.08	151,127.08	144,059.92	151,127.08	151,127.08	151,127.08	151,127.08	151,127.08	73,388.24	1,406,798.42	
3553 Rep. y mto. eq. Transp. dest. a serv. pub.	495,000.00	495,000.00	0.00	0.00	200,000.00	200,000.00	95,000.00	0.00	0.00	0.00	0.00	0.00	0.00	495,000.00	
3571 Intal. rep. y mto. maq. o. eq. y herramient	1,263,604.31	1,263,604.31	0.00	24,012.00	400,193.42	347,663.00	347,663.89	24,012.00	24,012.00	24,012.00	24,012.00	24,012.00	24,012.00	1,263,604.31	
3581 Servicios de limpieza y manejo de desec	1,441,539.98	1,441,539.98	336,759.60	360,384.99	120,128.33	120,128.33	120,128.33	120,128.33	120,128.33	120,128.33	120,128.33	120,128.33	120,128.35	1,104,780.38	
3591 Servicios de jardinería y fumigación	47,160.96	48,160.96	8,700.00	12,790.24	3,930.08	3,930.08	3,930.08	3,930.08	3,930.08	3,930.08	3,930.08	3,930.08	3,930.08	39,460.96	

Bajo protesta de decir verdad, declaramos que los Estados Financieros y sus notas, son razonablemente correctos y son responsabilidad del emisor.



TRIBUNAL ELECTORAL DE LA CIUDAD DE MÉXICO

SECRETARIA ADMINISTRATIVA

ANALITICO DEL EJERCICIO PRESUPUESTAL DEL 1° DE ENERO AL 31 DE MARZO DE 2019

PTA. C O N C E P T O	PRESUPUESTO														PRESUPUESTO POR EJERCER
	ASIGNACIÓN	ASIGNACIÓN	EJERCIDO	ASIGNACIÓN	ASIGNACIÓN	ASIGNACIÓN	ASIGNACIÓN	ASIGNACIÓN	ASIGNACIÓN	ASIGNACIÓN	ASIGNACIÓN	ASIGNACIÓN	ASIGNACIÓN	ASIGNACIÓN	
	ANUAL	ANUAL MODIF.	MARZO ACUMULADO	MARZO ACUMULADO	ABRIL	MAYO	JUNIO	JULIO	AGOSTO	SEPTIEMBRE	OCTUBRE	NOVIEMBRE	DICIEMBRE		
3600 Serv. de comunicación social y publici-	1,390,140.04	1,329,414.04	176,336.36	221,771.01	354,317.67	94,165.67	94,165.67	94,165.67	94,165.67	94,165.67	94,165.67	94,165.67	94,165.67	94,165.67	1,153,077.68
3611 Dif radio tv y/o med mens s/prog y activ g	1,000,000.00	939,274.00	124,236.00	124,236.00	321,806.00	61,654.00	61,654.00	61,654.00	61,654.00	61,654.00	61,654.00	61,654.00	61,654.00	61,654.00	815,038.00
3631 Serv. de creat. preprod. y prod. de pub. e	0.00	0.00	0.00	0.00	0.00	0.00	0.00	0.00	0.00	0.00	0.00	0.00	0.00	0.00	0.00
3661 Serv de creación y dif. cont. excl. A travé	390,140.04	390,140.04	52,100.36	97,535.01	32,511.67	32,511.67	32,511.67	32,511.67	32,511.67	32,511.67	32,511.67	32,511.67	32,511.67	32,511.67	338,039.68
3700 Serv. de traslado y viáticos	600,000.00	600,000.00	0.00	150,000.00	50,000.00	50,000.00	50,000.00	50,000.00	50,000.00	50,000.00	50,000.00	50,000.00	50,000.00	50,000.00	600,000.00
3711 Pasajes aereos nacionales	0.00	0.00	0.00	0.00	0.00	0.00	0.00	0.00	0.00	0.00	0.00	0.00	0.00	0.00	0.00
3712 Pasajes aereos internacionales	0.00	0.00	0.00	0.00	0.00	0.00	0.00	0.00	0.00	0.00	0.00	0.00	0.00	0.00	0.00
3721 Pasajes terrestres	0.00	0.00	0.00	0.00	0.00	0.00	0.00	0.00	0.00	0.00	0.00	0.00	0.00	0.00	0.00
3722 Pasajes terrestres al interior del D.F.	0.00	0.00	0.00	0.00	0.00	0.00	0.00	0.00	0.00	0.00	0.00	0.00	0.00	0.00	0.00
3724 Pasajes terrestres internacionales	0.00	0.00	0.00	0.00	0.00	0.00	0.00	0.00	0.00	0.00	0.00	0.00	0.00	0.00	0.00
3751 Viáticos en el país	600,000.00	600,000.00	0.00	150,000.00	50,000.00	50,000.00	50,000.00	50,000.00	50,000.00	50,000.00	50,000.00	50,000.00	50,000.00	50,000.00	600,000.00
3761 Viáticos en el extranjero	0.00	0.00	0.00	0.00	0.00	0.00	0.00	0.00	0.00	0.00	0.00	0.00	0.00	0.00	0.00
3791 Otros servicios de traslado y hospedaje	0.00	0.00	0.00	0.00	0.00	0.00	0.00	0.00	0.00	0.00	0.00	0.00	0.00	0.00	0.00
3800 Servicios oficiales	34,800.00	44,800.00	7,604.00	25,000.00	15,000.00	0.00	0.00	0.00	0.00	0.00	0.00	0.00	4,800.00	0.00	37,196.00
3811 Gastos de ceremonial	0.00	0.00	0.00	0.00	0.00	0.00	0.00	0.00	0.00	0.00	0.00	0.00	0.00	0.00	0.00
3822 Gastos de orden social y cultural	0.00	0.00	0.00	0.00	0.00	0.00	0.00	0.00	0.00	0.00	0.00	0.00	0.00	0.00	0.00
3831 Congresos y convenciones	34,800.00	44,800.00	7,604.00	25,000.00	15,000.00	0.00	0.00	0.00	0.00	0.00	0.00	0.00	4,800.00	0.00	37,196.00
3841 Exposiciones	0.00	0.00	0.00	0.00	0.00	0.00	0.00	0.00	0.00	0.00	0.00	0.00	0.00	0.00	0.00
3900 Otros servicios generales	6,430,734.94	6,460,734.94	1,211,030.79	1,387,898.28	457,632.76	457,632.76	452,632.76	514,269.52	452,632.76	452,632.76	452,632.76	446,210.65	1,386,559.93	5,249,704.15	
3911 Serv fun. y de cem. a los fam de los civ.)	0.00	0.00	0.00	0.00	0.00	0.00	0.00	0.00	0.00	0.00	0.00	0.00	0.00	0.00	0.00
3921 Impuestos y derechos	154,000.08	184,000.08	48,497.00	66,000.00	17,000.00	17,000.00	12,000.00	12,000.00	12,000.00	12,000.00	12,000.00	12,000.00	12,000.00	12,000.08	135,503.08
3941 Sentencias y resoluciones por autoridad c	0.00	0.00	0.00	0.00	0.00	0.00	0.00	0.00	0.00	0.00	0.00	0.00	0.00	0.00	0.00
3981 Impuesto sobre nóminas	6,276,734.86	6,276,734.86	1,162,533.79	1,321,898.28	440,632.76	440,632.76	440,632.76	502,269.52	440,632.76	440,632.76	440,632.76	434,210.65	1,374,559.85	5,114,201.07	
3999 Otros servicios generales	0.00	0.00	0.00	0.00	0.00	0.00	0.00	0.00	0.00	0.00	0.00	0.00	0.00	0.00	0.00
4410 Ayudas Sociales	0.00	0.00	0.00	0.00	0.00	0.00	0.00	0.00	0.00	0.00	0.00	0.00	0.00	0.00	0.00
4411 Premios	0.00	0.00	0.00	0.00	0.00	0.00	0.00	0.00	0.00	0.00	0.00	0.00	0.00	0.00	0.00

Bajo protesta de decir verdad, declaramos que los Estados Financieros y sus notas, son razonablemente correctos y son responsabilidad del emisor.



TRIBUNAL ELECTORAL DE LA CIUDAD DE MÉXICO

SECRETARIA ADMINISTRATIVA

ANALITICO DEL EJERCICIO PRESUPUESTAL DEL 1° DE ENERO AL 31 DE MARZO DE 2019

PTA. CONCEPTO	PRESUPUESTO														PRESUPUESTO POR EJERCER
	ASIGNACIÓN ANUAL	ASIGNACIÓN	EJERCIDO	ASIGNACIÓN	ASIGNACIÓN	ASIGNACIÓN	ASIGNACIÓN	ASIGNACIÓN	ASIGNACIÓN	ASIGNACIÓN	ASIGNACIÓN	ASIGNACIÓN	ASIGNACIÓN	ASIGNACIÓN	
		ANUAL MODIF. MARZO	MARZO	MARZO ACUMULADO	MARZO ACUMULADO	ABRIL	MAYO	JUNIO	JULIO	AGOSTO	SEPTIEMBRE	OCTUBRE	NOVIEMBRE	DICIEMBRE	
5000 BIENES MUEB, INMUEB. E INTANGIBI	733,800.00	0.00	0.00	0.00	0.00	0.00	0.00	0.00	0.00	0.00	0.00	0.00	0.00	0.00	0.00
5100 BIENES MUEBLES	733,800.00	0.00	0.00	0.00	0.00	0.00	0.00	0.00	0.00	0.00	0.00	0.00	0.00	0.00	0.00
5111 Muebles de oficina y estantería	366,100.00	0.00	0.00	0.00	0.00	0.00	0.00	0.00	0.00	0.00	0.00	0.00	0.00	0.00	0.00
5121 Muebles, excepto de oficina y estantería	0.00	0.00	0.00	0.00	0.00	0.00	0.00	0.00	0.00	0.00	0.00	0.00	0.00	0.00	0.00
5151 Eq. de cómputo y de tec de la info.	345,000.00	0.00	0.00	0.00	0.00	0.00	0.00	0.00	0.00	0.00	0.00	0.00	0.00	0.00	0.00
5191 Otros mobiliarios y eq. de admon.	22,700.00	0.00	0.00	0.00	0.00	0.00	0.00	0.00	0.00	0.00	0.00	0.00	0.00	0.00	0.00
5211 Equipos y aparatos audiovisuales	0.00	0.00	0.00	0.00	0.00	0.00	0.00	0.00	0.00	0.00	0.00	0.00	0.00	0.00	0.00
5231 Cámaras fotográficas y de video	0.00	0.00	0.00	0.00	0.00	0.00	0.00	0.00	0.00	0.00	0.00	0.00	0.00	0.00	0.00
5413 Autos y cam dest serv pub y serv admos	0.00	0.00	0.00	0.00	0.00	0.00	0.00	0.00	0.00	0.00	0.00	0.00	0.00	0.00	0.00
5621 Maquinaria y equipo industrial	0.00	0.00	0.00	0.00	0.00	0.00	0.00	0.00	0.00	0.00	0.00	0.00	0.00	0.00	0.00
5641 Sist. a. a. calef. y de ref. ind. y com.	0.00	0.00	0.00	0.00	0.00	0.00	0.00	0.00	0.00	0.00	0.00	0.00	0.00	0.00	0.00
5651 Equipo de comunicación y telecom.	0.00	0.00	0.00	0.00	0.00	0.00	0.00	0.00	0.00	0.00	0.00	0.00	0.00	0.00	0.00
5661 Eq. de generación eléctrica, aptos y accs	0.00	0.00	0.00	0.00	0.00	0.00	0.00	0.00	0.00	0.00	0.00	0.00	0.00	0.00	0.00
5671 Herramientas y Maq. Herramientas	0.00	0.00	0.00	0.00	0.00	0.00	0.00	0.00	0.00	0.00	0.00	0.00	0.00	0.00	0.00
5691 Otros equipos	0.00	0.00	0.00	0.00	0.00	0.00	0.00	0.00	0.00	0.00	0.00	0.00	0.00	0.00	0.00
5800 B. INMUEB, INFRAES. Y CONST. EN PF	0.00	0.00	0.00	0.00	0.00	0.00	0.00	0.00	0.00	0.00	0.00	0.00	0.00	0.00	0.00
5831 Edificios no habitacionales	0.00	0.00	0.00	0.00	0.00	0.00	0.00	0.00	0.00	0.00	0.00	0.00	0.00	0.00	0.00
5891 Otros bienes inmuebles	0.00	0.00	0.00	0.00	0.00	0.00	0.00	0.00	0.00	0.00	0.00	0.00	0.00	0.00	0.00
5900 Activos intangibles	0.00	0.00	0.00	0.00	0.00	0.00	0.00	0.00	0.00	0.00	0.00	0.00	0.00	0.00	0.00
5911 Software	0.00	0.00	0.00	0.00	0.00	0.00	0.00	0.00	0.00	0.00	0.00	0.00	0.00	0.00	0.00
5921 Patentes	0.00	0.00	0.00	0.00	0.00	0.00	0.00	0.00	0.00	0.00	0.00	0.00	0.00	0.00	0.00
5931 Marcas	0.00	0.00	0.00	0.00	0.00	0.00	0.00	0.00	0.00	0.00	0.00	0.00	0.00	0.00	0.00
5941 Derechos	0.00	0.00	0.00	0.00	0.00	0.00	0.00	0.00	0.00	0.00	0.00	0.00	0.00	0.00	0.00
5971 Licencias informáticas e intelectuales	0.00	0.00	0.00	0.00	0.00	0.00	0.00	0.00	0.00	0.00	0.00	0.00	0.00	0.00	0.00
5991 Otros activos intangibles	0.00	0.00	0.00	0.00	0.00	0.00	0.00	0.00	0.00	0.00	0.00	0.00	0.00	0.00	0.00

Bajo protesta de decir verdad, declaramos que los Estados Financieros y sus notas, son razonablemente correctos y son responsabilidad del emisor.



ANALITICO DEL EJERCICIO PRESUPUESTAL DEL 1° DE ENERO AL 31 DE MARZO DE 2019

PTA. C O N C E P T O	PRESUPUESTO												PRESUPUESTO POR EJERCER
	ASIGNACIÓN ANUAL	ASIGNACIÓN ANUAL MODIF. MARZO	EJERCIDO MARZO ACUMULADO	ASIGNACIÓN MARZO ACUMULADO	ASIGNACIÓN ABRIL	ASIGNACIÓN MAYO	ASIGNACIÓN JUNIO	ASIGNACIÓN JULIO	ASIGNACIÓN AGOSTO	ASIGNACIÓN SEPTIEMBRE	ASIGNACIÓN OCTUBRE	ASIGNACIÓN NOVIEMBRE	

ELABORÓ

C.P. FRANCISCO HERNÁNDEZ GONZÁLEZ
JEFE DEPARTAMENTO DE CONTABILIDAD

REVISÓ

C.P. MIGUEL FEDERICO GUTIÉRREZ
ENCARGADO DEL DESPACHO DE LA SUBDIRECCIÓN
DE CONTABILIDAD Y CONTROL

SUPERVISÓ

L.C. TOMÁS JUAN GODINEZ TORRES
DIRECTOR DE PLANEACIÓN Y
RECURSOS FINANCIEROS

AUTORIZÓ

LIC. HÉCTOR ÁNGELES HERNÁNDEZ
SECRETARIO ADMINISTRATIVO

REPLANTEAMIENTO DEL PRESUPUESTO DEL 01 DE ENERO AL 31 DE MARZO DE 2019

PTA.	CONCEPTO	ASIGNACIÓN ANUAL	ASIGNACIÓN ANUAL MODIF. MARZO	PRESUPUESTO ASIGNADO MARZO SIN AJUSTES	PRESUPUESTO REAL EJERCIDO A MARZO ACUMULADO	SDO. PEND. POR EJERCER DE ENERO A MARZO SIN AJUSTES	ADECUACIONES Y/O TRANSFERENCIAS PRESUPUESTALES		PRESUPUESTO AJUSTADO ASIG. MARZO ACUMULADO	SDO. PEND. POR EJERCER DE ENERO A MARZO AJUSTADO	DISPONIBLE ACUMULADO DESPUÉS DE TRASPASOS
							AMPLIACIONES	DISMINUCIONES			
	Asignación gasto corriente	250,215,414.00	250,949,214.00	62,737,305.00	46,140,963.42	16,596,341.58	1,012,057.00	1,012,057.00	62,737,305.00	16,596,341.58	204,808,250.58
	Asignación gasto de inversión	733,800.00	0.00	0.00	0.00	0.00	0.00	0.00	0.00	0.00	0.00
	Presupuesto Anual Autorizado	250,949,214.00	250,949,214.00	62,737,305.00	46,140,963.42	16,596,341.58	1,012,057.00	1,012,057.00	62,737,305.00	16,596,341.58	204,808,250.58
4311	Ingresos Financieros	189,007.75	189,007.75	189,007.75	0.00	189,007.75	0.00	0.00	189,007.75	189,007.75	189,007.75
4399	Otros ingresos y beneficios varios	194,859.08	194,859.08	194,859.08	0.00	194,859.08	0.00	0.00	194,859.08	194,859.08	194,859.08
4326	Ingresos por venta de bases para licitación	0.00	0.00	0.00	0.00	0.00	0.00	0.00	0.00	0.00	0.00
4176	Ingresos por sanciones en licitaciones	0.00	0.00	0.00	0.00	0.00	0.00	0.00	0.00	0.00	0.00
	REMANENTE PRESUPUESTAL	251,333,080.83	251,333,080.83	63,121,171.83	46,140,963.42	16,980,208.41	1,012,057.00	1,012,057.00	63,121,171.83	16,980,208.41	205,192,117.41
1000	SERVICIOS PERSONALES	220,861,385.66	220,861,385.66	53,002,159.27	41,054,546.10	11,947,613.17	801,000.00	801,000.00	53,002,159.27	11,947,613.17	179,806,839.56
1100	Remun. al personal de carácter permanente	42,893,035.42	43,556,115.42	11,185,450.38	10,225,622.69	959,827.69	227,000.00	0.00	11,412,450.38	1,186,827.69	33,330,492.73
1131	Sueldos base al personal permanente	42,893,035.42	43,556,115.42	11,185,450.38	10,225,622.69	959,827.69	227,000.00	0.00	11,412,450.38	1,186,827.69	33,330,492.73
1200	Remun. Al personal de carácter transitorio	0.00	64,000.00	39,000.00	57,294.36	-18,294.36	25,000.00	0.00	64,000.00	6,705.64	6,705.64
1211	Honorarios asimilables a salarios	0.00	64,000.00	39,000.00	57,294.36	-18,294.36	25,000.00	0.00	64,000.00	6,705.64	6,705.64
1231	Retribuciones por servicios de carácter social.	0.00	0.00	0.00	0.00	0.00	0.00	0.00	0.00	0.00	0.00
1300	Remun. adicionales y especiales	33,541,135.38	33,629,769.12	6,146,694.70	255,966.96	5,890,727.74	0.00	0.00	6,146,694.70	5,890,727.74	33,373,802.16
1311	Prima quinq. por años de serv. efectivos prest.	141,519.40	141,519.40	35,466.00	3,293.00	32,173.00	0.00	0.00	35,466.00	32,173.00	138,226.40
1321	Prima vacaciones	4,099,278.40	4,149,278.40	925,080.11	60,713.55	864,366.56	0.00	0.00	925,080.11	864,366.56	4,088,564.85
1323	Gratificación de fin de año	29,300,337.58	29,338,971.32	5,186,148.59	191,960.41	4,994,188.18	0.00	0.00	5,186,148.59	4,994,188.18	29,147,010.91
1341	Compensaciones	0.00	0.00	0.00	0.00	0.00	0.00	0.00	0.00	0.00	0.00
1400	Seguridad social	11,636,890.36	11,727,420.36	2,987,839.48	2,246,082.45	741,757.03	19,000.00	0.00	3,006,839.48	760,757.03	9,481,337.91
1411	Aportaciones a instituciones de seguridad social	5,584,700.19	5,650,720.19	1,447,595.84	1,262,924.74	184,671.10	18,000.00	0.00	1,465,595.84	202,671.10	4,387,795.45
1421	Aportaciones a fondos de vivienda	2,350,458.54	2,370,968.54	608,556.55	480,536.22	128,020.33	1,000.00	0.00	609,556.55	129,020.33	1,890,432.32
1431	Aport. al sist. p/el ret. o admin. de fondos p/el ret. y ahorro solid.	3,701,731.63	3,705,731.63	931,687.09	502,621.49	429,065.60	0.00	0.00	931,687.09	429,065.60	3,203,110.14
1441	Primas por seguro de vida del personal civil	0.00	0.00	0.00	0.00	0.00	0.00	0.00	0.00	0.00	0.00
1449	Otras aportaciones para seguros	0.00	0.00	0.00	0.00	0.00	0.00	0.00	0.00	0.00	0.00
1500	Otras prestaciones sociales y económicas	132,790,324.50	131,884,080.76	32,643,174.71	28,269,579.64	4,373,595.07	530,000.00	801,000.00	32,372,174.71	4,102,595.07	103,614,501.12
1511	Cuotas para el fondo de ahorro y fondo de trabajo	0.00	0.00	0.00	0.00	0.00	0.00	0.00	0.00	0.00	0.00
1521	Liq. Por indemnizaciones y por sueldos y salarios caídos	0.00	0.00	0.00	0.00	0.00	0.00	0.00	0.00	0.00	0.00
1541	Vales de despensa	0.00	0.00	0.00	0.00	0.00	0.00	0.00	0.00	0.00	0.00
1542	Apoyo económico por defunción de familiares directos	0.00	0.00	0.00	0.00	0.00	0.00	0.00	0.00	0.00	0.00
1544	Asig. p/req. de cargos de serv. pub. de nivel técnico operativo	4,685,305.19	5,500,395.19	3,147,069.01	2,926,228.93	220,840.08	328,000.00	0.00	3,475,069.01	548,840.08	2,574,166.26
1591	Asig. p/req. cargos de serv. pub. sup. y m. med. lid. coord y enl.	128,105,019.31	126,383,685.57	29,496,105.70	25,343,350.71	4,152,754.99	202,000.00	801,000.00	28,897,105.70	3,553,754.99	101,040,334.86

Bajo protesta de decir verdad, declaramos que los Estados Financieros y sus notas, son razonablemente correctos y son responsabilidad del emisor.





TRIBUNAL ELECTORAL DE LA CIUDAD DE MÉXICO
SECRETARÍA ADMINISTRATIVA

REPLANTEAMIENTO DEL PRESUPUESTO DEL 01 DE ENERO AL 31 DE MARZO DE 2019

PTA.	CONCEPTO	ASIGNACIÓN ANUAL	ASIGNACIÓN ANUAL MODIF. MARZO	PRESUPUESTO ASIGNADO MARZO	PRESUPUESTO REAL EJERCIDO A MARZO ACUMULADO	SDO. PEND. POR EJERCER DE ENERO A MARZO SIN AJUSTES	ADECUACIONES Y/O TRANSFERENCIAS PRESUPUESTALES		PRESUPUESTO AJUSTADO ASIG. MARZO ACUMULADO	SDO. PEND. POR EJERCER DE ENERO A MARZO AJUSTADO	DISPONIBLE ACUMULADO DESPUÉS DE TRASPASOS
				SIN AJUSTES		AMPLIACIONES	DISMINUCIONES				
3600	Serv. de comunicación social y publicidad	1,390,140.04	1,329,414.04	242,013.01	176,336.36	65,676.65	0.00	20,242.00	221,771.01	45,434.65	1,153,077.68
3611	Dif radio tv y/o med mens s/prog y activ gub	1,000,000.00	939,274.00	144,478.00	124,236.00	20,242.00	0.00	20,242.00	124,236.00	0.00	815,038.00
3631	Serv. de creat. preprod. y prod. de pub. excepto internet	0.00	0.00	0.00	0.00	0.00	0.00	0.00	0.00	0.00	0.00
3661	Serv de creación y dif. cont. excl. A través de internet	390,140.04	390,140.04	97,535.01	52,100.36	45,434.65	0.00	0.00	97,535.01	45,434.65	338,039.68
3700	Serv. de traslado y viáticos	600,000.00	600,000.00	150,000.00	0.00	150,000.00	0.00	0.00	150,000.00	150,000.00	600,000.00
3711	Pasajes aereos nacionales	0.00	0.00	0.00	0.00	0.00	0.00	0.00	0.00	0.00	0.00
3712	Pasajes aereos internacionales	0.00	0.00	0.00	0.00	0.00	0.00	0.00	0.00	0.00	0.00
3721	Pasajes terrestres	0.00	0.00	0.00	0.00	0.00	0.00	0.00	0.00	0.00	0.00
3722	Pasajes terrestres al interior del D.F.	0.00	0.00	0.00	0.00	0.00	0.00	0.00	0.00	0.00	0.00
3724	Pasajes terrestres internacionales	0.00	0.00	0.00	0.00	0.00	0.00	0.00	0.00	0.00	0.00
3751	Viáticos en el pais	600,000.00	600,000.00	150,000.00	0.00	150,000.00	0.00	0.00	150,000.00	150,000.00	600,000.00
3761	Viáticos en el extranjero	0.00	0.00	0.00	0.00	0.00	0.00	0.00	0.00	0.00	0.00
3791	Otros servicios de traslado y hospedaje	0.00	0.00	0.00	0.00	0.00	0.00	0.00	0.00	0.00	0.00
3800	Servicios oficiales	34,800.00	44,800.00	25,000.00	7,604.00	17,396.00	0.00	0.00	25,000.00	17,396.00	37,196.00
3811	Gastos de ceremonial	0.00	0.00	0.00	0.00	0.00	0.00	0.00	0.00	0.00	0.00
3822	Gastos de orden social y cultural	0.00	0.00	0.00	0.00	0.00	0.00	0.00	0.00	0.00	0.00
3831	Congresos y convenciones	34,800.00	44,800.00	25,000.00	7,604.00	17,396.00	0.00	0.00	25,000.00	17,396.00	37,196.00
3841	Exposiciones	0.00	0.00	0.00	0.00	0.00	0.00	0.00	0.00	0.00	0.00
3900	Otros servicios generales	6,430,734.94	6,460,734.94	1,357,898.28	1,211,030.79	146,867.49	47,000.00	17,000.00	1,387,898.28	176,867.49	5,249,704.15
3911	Serv fun. y de cem. a los fam de los civ. y pensionistas directos	0.00	0.00	0.00	0.00	0.00	0.00	0.00	0.00	0.00	0.00
3921	Impuestos y derechos	154,000.08	184,000.08	36,000.00	48,497.00	-12,497.00	30,000.00	0.00	66,000.00	17,503.00	135,503.08
3941	Sentencias y resoluciones por autoridad competente.	0.00	0.00	0.00	0.00	0.00	0.00	0.00	0.00	0.00	0.00
3981	Impuesto sobre nóminas	6,276,734.86	6,276,734.86	1,321,898.28	1,162,533.79	159,364.49	17,000.00	17,000.00	1,321,898.28	159,364.49	5,114,201.07
3999	Otros servicios generales	0.00	0.00	0.00	0.00	0.00	0.00	0.00	0.00	0.00	0.00
4410	Ayudas Sociales	0.00	0.00	0.00	0.00	0.00	0.00	0.00	0.00	0.00	0.00
4411	Premios	0.00	0.00	0.00	0.00	0.00	0.00	0.00	0.00	0.00	0.00

Bajo protesta de decir verdad, declaramos que los Estados Financieros y sus notas, son razonablemente correctos y son responsabilidad del emisor.

REPLANTEAMIENTO DEL PRESUPUESTO DEL 01 DE ENERO AL 31 DE MARZO DE 2019

PTA.	CONCEPTO	ASIGNACIÓN ANUAL	ASIGNACIÓN ANUAL MODIF. MARZO	PRESUPUESTO ASIGNADO MARZO SIN AJUSTES	PRESUPUESTO REAL EJERCIDO A MARZO ACUMULADO	SDO. PEND. POR EJERCER DE ENERO A MARZO SIN AJUSTES	ADECUACIONES Y/O TRANSFERENCIAS PRESUPUESTALES		PRESUPUESTO AJUSTADO ASIG. MARZO ACUMULADO	SDO. PEND. POR EJERCER DE ENERO A MARZO AJUSTADO	DISPONIBLE ACUMULADO DESPUÉS DE TRASPASOS
							AMPLIACIONES	DISMINUCIONES			
5000	BIENES MUEBLES, INMUEB. E INTANGIBLES	733,800.00	0.00	0.00	0.00	0.00	0.00	0.00	0.00	0.00	0.00
5100	BIENES MUEBLES	733,800.00	0.00	0.00	0.00	0.00	0.00	0.00	0.00	0.00	0.00
5111	Muebles de oficina y estantería	366,100.00	0.00	0.00	0.00	0.00	0.00	0.00	0.00	0.00	0.00
5121	Muebles, excepto de oficina y estantería.	0.00	0.00	0.00	0.00	0.00	0.00	0.00	0.00	0.00	0.00
5151	Eq. de cómputo y de tec de la info.	345,000.00	0.00	0.00	0.00	0.00	0.00	0.00	0.00	0.00	0.00
5191	Otros mobiliarios y eq. de admon.	22,700.00	0.00	0.00	0.00	0.00	0.00	0.00	0.00	0.00	0.00
5211	Equipos y aparatos audiovisuales	0.00	0.00	0.00	0.00	0.00	0.00	0.00	0.00	0.00	0.00
5231	Cámaras fotográficas y de video	0.00	0.00	0.00	0.00	0.00	0.00	0.00	0.00	0.00	0.00
5413	Autos y cam dest serv pub y serv admos	0.00	0.00	0.00	0.00	0.00	0.00	0.00	0.00	0.00	0.00
5621	Maquinaria y equipo industrial	0.00	0.00	0.00	0.00	0.00	0.00	0.00	0.00	0.00	0.00
5641	Sist. a. a. calef. y de ref. ind. y com.	0.00	0.00	0.00	0.00	0.00	0.00	0.00	0.00	0.00	0.00
5651	Equipo de comunicación y telecom.	0.00	0.00	0.00	0.00	0.00	0.00	0.00	0.00	0.00	0.00
5661	Eq. de generación eléctrica, aptos y accs. Eléctricos	0.00	0.00	0.00	0.00	0.00	0.00	0.00	0.00	0.00	0.00
5671	Herramientas y Maq. Herramientas	0.00	0.00	0.00	0.00	0.00	0.00	0.00	0.00	0.00	0.00
5691	Otros equipos	0.00	0.00	0.00	0.00	0.00	0.00	0.00	0.00	0.00	0.00
5800	B. INMUEB, INFRAES. Y CONST. EN PROC.	0.00	0.00	0.00	0.00	0.00	0.00	0.00	0.00	0.00	0.00
5831	Edificios no habitacionales	0.00	0.00	0.00	0.00	0.00	0.00	0.00	0.00	0.00	0.00
5891	Otros bienes inmuebles	0.00	0.00	0.00	0.00	0.00	0.00	0.00	0.00	0.00	0.00
5900	Activos intangibles	0.00	0.00	0.00	0.00	0.00	0.00	0.00	0.00	0.00	0.00
5911	Software	0.00	0.00	0.00	0.00	0.00	0.00	0.00	0.00	0.00	0.00
5921	Patentes	0.00	0.00	0.00	0.00	0.00	0.00	0.00	0.00	0.00	0.00
5931	Marcas	0.00	0.00	0.00	0.00	0.00	0.00	0.00	0.00	0.00	0.00
5941	Derechos	0.00	0.00	0.00	0.00	0.00	0.00	0.00	0.00	0.00	0.00
5971	Licencias informáticas e intelectuales	0.00	0.00	0.00	0.00	0.00	0.00	0.00	0.00	0.00	0.00
5991	Otros activos intangibles	0.00	0.00	0.00	0.00	0.00	0.00	0.00	0.00	0.00	0.00

Bajo protesta de decir verdad, declaramos que los Estados Financieros y sus notas, son razonablemente correctos y son responsabilidad del emisor.

ELABORÓ

C.P. FRANCISCO HERNÁNDEZ GONZÁLEZ
JEFE DEPARTAMENTO DE CONTABILIDAD

SUPERVISÓ

L.C. TOMÁS JUAN GODINEZ TORRES
DIRECTOR DE PLANEACIÓN Y
RECURSOS FINANCIEROS

REVISÓ

C.P. MIGUEL FEDERICO GUTIÉRREZ
ENCARGADO DEL DESPACHO DE LA SUBDIRECCIÓN
DE CONTABILIDAD Y CONTROL

AUTORIZÓ

LIC. HÉCTOR ÁNGELES HERNÁNDEZ
SECRETARIO ADMINISTRATIVO



SECRETARIA ADMINISTRATIVA

PRESUPUESTO EJERCIDO MENSUAL DEL 01 DE ENERO AL 31 DE MARZO DE 2019

PTA	CONCEPTO	ASIGNACIÓN A MARZO	PRESUPUESTO EJERCIDO A MARZO	PRESUPUESTO COMPROMETIDO	PRESUPUESTO POR EJERCER
	Asignación gasto corriente	62,737,305.00	46,140,963.42	0.00	16,596,341.58
	Asignación gasto de inversión	0.00	0.00	0.00	0.00
	PRESUPUESTO ANUAL AUTORIZADO	62,737,305.00	46,140,963.42	0.00	16,596,341.58
4311	Ingresos Financieros	189,007.75	0.00	0.00	189,007.75
4399	Otros ingresos y beneficios varios	194,859.08	0.00	0.00	194,859.08
4326	Ingresos por venta de bases para licitación	0.00	0.00	0.00	0.00
4176	Ingresos por sanciones en licitaciones	0.00	0.00	0.00	0.00
	REMANENTE PRESUPUESTAL	63,121,171.83	46,140,963.42	0.00	16,980,208.41
1000	SERVICIOS PERSONALES	53,002,159.27	41,054,546.10	0.00	11,947,613.17
1100	Remun. al personal de carácter permanente	11,412,450.38	10,225,622.69	0.00	1,186,827.69
1131	Sueldos base al personal permanente	11,412,450.38	10,225,622.69	0.00	1,186,827.69
1200	Remun. Al personal de carácter transitorio	64,000.00	57,294.36	0.00	6,705.64
1211	Honorarios asimilables a salarios	64,000.00	57,294.36	0.00	6,705.64
1231	Retribuciones por servicios de carácter social.	0.00	0.00	0.00	0.00
1300	Remun. adicionales y especiales	6,146,694.70	255,966.96	0.00	5,890,727.74
1311	Prima quinquenal por años de servicios efectivos prestados	35,466.00	3,293.00	0.00	32,173.00
1321	Prima vacaciones	925,080.11	60,713.55	0.00	864,366.56
1323	Gratificación de fin de año	5,186,148.59	191,960.41	0.00	4,994,188.18
1341	Compensaciones	0.00	0.00	0.00	0.00
1400	Seguridad social	3,006,839.48	2,246,082.45	0.00	760,757.03
1411	Aportaciones a instituciones de seguridad social	1,465,595.84	1,262,924.74	0.00	202,671.10
1421	Aportaciones a fondos de vivienda	609,556.55	480,536.22	0.00	129,020.33
1431	Aport. al sist. p/el ret. o admin. de fondos p/el ret. y ahorro solid.	931,687.09	502,621.49	0.00	429,065.60
1441	Primas por seguro de vida del personal civil	0.00	0.00	0.00	0.00
1449	Otras aportaciones para seguros	0.00	0.00	0.00	0.00
1500	Otras prestaciones sociales y económicas	32,372,174.71	28,269,579.64	0.00	4,102,595.07
1511	Cuotas para el fondo de ahorro y fondo de trabajo	0.00	0.00	0.00	0.00
1521	Liq. Por Indemnizaciones y por sueldos y salarios caídos	0.00	0.00	0.00	0.00
1541	Vales de despensa	0.00	0.00	0.00	0.00
1542	Apoyo económico por defunción de familiares directos	0.00	0.00	0.00	0.00
1544	Asig. p/req. de cargos de serv. pub. de nivel técnico operativo	3,475,069.01	2,926,228.93	0.00	548,840.08
1591	Asig. p/req. cargos de serv. pub. sup y m. med. lid. coord y enl.	28,897,105.70	25,343,350.71	0.00	3,553,754.99

Bajo protesta de decir verdad, declaramos que los Estados Financieros y sus notas, son razonablemente correctos y son responsabilidad del emisor.



SECRETARIA ADMINISTRATIVA

PRESUPUESTO EJERCIDO MENSUAL DEL 01 DE ENERO AL 31 DE MARZO DE 2019

PTA	CONCEPTO	ASIGNACIÓN A MARZO	PRESUPUESTO EJERCIDO A MARZO	PRESUPUESTO COMPROMETIDO	PRESUPUESTO POR EJERCER
2000	MATERIALES Y SUMINISTROS	2,553,388.06	279,203.68	0.00	2,274,184.38
2100	Mats. de admon emisión doc. y arts. Ofic.	2,133,099.06	21,153.84	0.00	2,111,945.22
2111	Materiales, útiles y equipos menores de oficina	602,534.06	600.00	0.00	601,934.06
2121	Mat. y útiles de imp. y reproducción	0.00	0.00	0.00	0.00
2141	Mat. útiles, y eq. menores de tec. de la info. y comunicaciones	1,500,000.00	0.00	0.00	1,500,000.00
2151	Material impreso e información digital	30,565.00	20,553.84	0.00	10,011.16
2161	Materiales de limpieza	0.00	0.00	0.00	0.00
2171	Mats. Útiles de enseñanza	0.00	0.00	0.00	0.00
2200	Alimentos y utensilios	41,469.00	13,108.30	0.00	28,360.70
2211	Productos alimenticios y bebidas para personas	41,469.00	13,108.30	0.00	28,360.70
2231	Utensilios para el servicio de alimentación	0.00	0.00	0.00	0.00
2300	Mats primas y mat de prod y comercialización	0.00	0.00	0.00	0.00
2321	Insumos textiles adquiridos como materia prima	0.00	0.00	0.00	0.00
2400	Mats y arts. de const. y de reparación	47,000.00	28,338.04	0.00	18,661.96
2419	Otros productos Minerales no metálicos	0.00	0.00	0.00	0.00
2421	Cemento y productos de concreto	0.00	0.00	0.00	0.00
2431	Cal, yeso y productos de yeso	0.00	0.00	0.00	0.00
2441	Madera y productos de madera	1,000.00	390.04	0.00	609.96
2451	Vidrio y productos de vidrio	0.00	0.00	0.00	0.00
2461	Material eléctrico y electrónico	15,500.00	0.00	0.00	15,500.00
2471	Artículos metálicos para la construcción	0.00	0.00	0.00	0.00
2481	Materiales complementarios	30,000.00	27,703.00	0.00	2,297.00
2491	Otros mats. y prod. de const. y reparación	500.00	245.00	0.00	255.00
2500	Prod químicos, farmacéuticos y de lab.	0.00	0.00	0.00	0.00
2511	Productos químicos básicos	0.00	0.00	0.00	0.00
2521	Fertilizantes, pesticidas y o. agroquímicos	0.00	0.00	0.00	0.00
2531	Medicinas y productos farmacéuticos	0.00	0.00	0.00	0.00
2541	Mat. accesorios y suministros médicos	0.00	0.00	0.00	0.00
2551	Mat. Accesorios y sum. de laboratorios	0.00	0.00	0.00	0.00
2561	Fibras sintéticas, hules, plásticos y derivados	0.00	0.00	0.00	0.00
2600	Combustibles, lubricantes y aditivos	210,000.00	210,000.00	0.00	0.00
2611	Combustibles, lubricantes y aditivos	210,000.00	210,000.00	0.00	0.00
2700	Vestuarios, blancos, prendas de prot. y art. dep.	70,420.00	6,603.50	0.00	63,816.50
2711	Vestuarios y uniformes	5,670.00	0.00	0.00	5,670.00
2721	Prendas de seguridad y protección personal	54,750.00	0.00	0.00	54,750.00
2741	Productos textiles	10,000.00	6,603.50	0.00	3,396.50
2751	Blancos y otros productos textiles, excepto prendas de vestir	0.00	0.00	0.00	0.00
2900	Herram, refacciones y acces. menores	51,400.00	0.00	0.00	51,400.00
2911	Herramientas menores	0.00	0.00	0.00	0.00
2921	Refacciones, y acces. menores de edificio	0.00	0.00	0.00	0.00
2931	Ref. accs., men. Mob. Y eq. Admon., educ. y recreativo	1,400.00	0.00	0.00	1,400.00
2941	Refacc. Y accs. Menores eq. Comp. Y tec. info.	50,000.00	0.00	0.00	50,000.00
2961	Refacc. Y accs. Menores eq. de transporte	0.00	0.00	0.00	0.00
2991	Ref. y acc. Men. Otros bienes muebles	0.00	0.00	0.00	0.00

Bajo protesta de decir verdad, declaramos que los Estados Financieros y sus notas, son razonablemente correctos y son responsabilidad del emisor.



SECRETARIA ADMINISTRATIVA

PRESUPUESTO EJERCIDO MENSUAL DEL 01 DE ENERO AL 31 DE MARZO DE 2019

PTA	CONCEPTO	ASIGNACIÓN A MARZO	PRESUPUESTO EJERCIDO A MARZO	PRESUPUESTO COMPROMETIDO	PRESUPUESTO POR EJERCER
3000	SERVICIOS GENERALES	7,181,757.67	4,807,213.64	0.00	2,374,544.03
3100	Servicios Básicos	946,476.39	846,472.02	0.00	100,004.37
3111	Contratación e instalación de energía eléctrica	0.00	0.00	0.00	0.00
3112	Energía eléctrica	389,687.00	389,064.01	0.00	622.99
3131	Agua potable	110,000.00	77,942.00	0.00	32,058.00
3141	Telefonía tradicional	89,000.00	55,548.55	0.00	33,451.45
3151	Servicio de telefonía celular	0.00	0.00	0.00	0.00
3161	Serv. De telecomunicaciones y satélite	6,653.79	5,353.30	0.00	1,300.49
3171	Servicios de acceso a internet, redes y proc. de info.	349,635.60	317,315.04	0.00	32,320.56
3181	Servicios postales y telegráficos	1,500.00	1,249.12	0.00	250.88
3200	Servicios de arrendamiento	1,511,347.97	995,956.50	0.00	515,391.47
3220	Arrendamiento de edificios	16,000.00	15,619.00	0.00	381.00
3231	Arr. de mob. y eq. de admon., educ. y recreativo	175,510.01	45,916.66	0.00	129,593.35
3253	Arr. eq. transp. dest. a Serv. Pub. y serv. admos	0.00	0.00	0.00	0.00
3271	Arrendamiento de activos intangibles.	1,319,837.96	934,420.84	0.00	385,417.12
3291	Otros arrendamientos	0.00	0.00	0.00	0.00
3300	Servicios prof., científicos, téc. y o. serv.	1,641,600.60	489,813.70	0.00	1,151,786.90
3311	Servicios legales, de contabilidad, auditoría y relac.	230,000.00	0.00	0.00	230,000.00
3321	Servicio de Diseño, Arq., Ing. y Actividades relacionadas	0.00	0.00	0.00	0.00
3331	Serv. de consultoría adma. proc., téc. y tec. de la info.	115,209.92	49,446.54	0.00	65,763.38
3341	Servicios de capacitación	141,772.00	28,420.00	0.00	113,352.00
3351	Servicios de investigación científica y desarrollo	0.00	0.00	0.00	0.00
3361	Serv. De apoyo admo., traduc., fotocopiado e imp.	25,558.35	0.00	0.00	25,558.35
3362	Servicios de impresión	585,960.00	17,141.16	0.00	568,818.84
3381	Servicios de vigilancia	362,374.33	334,080.00	0.00	28,294.33
3391	Serv. Profesionales, científicos y técnicos integrales	180,726.00	60,726.00	0.00	120,000.00
3400	Serv. financieros, bancarios y comerciales	95,172.77	78,228.55	0.00	16,944.22
3411	Servicios financieros y bancarios	1,500.00	1,046.32	0.00	453.68
3441	Seguro de resp. Patrimonial y fianzas	0.00	0.00	0.00	0.00
3451	Seguro de bienes patrimoniales	81,174.77	77,182.23	0.00	3,992.54
3471	Fletes y maniobras	0.00	0.00	0.00	0.00
3499	Servicios financieros, bancarios y comerciales integrales	12,498.00	0.00	0.00	12,498.00
3500	Servicios de instalación, rep. mto. y cons.	1,202,490.65	1,001,771.72	0.00	200,718.93
3511	Conservación y mantenimiento menor de inmuebles	114,922.18	106,791.58	0.00	8,130.60
3521	Inst., rep. y mto. de mob. y eq. de admon., educ. y rec.	10,000.00	600.00	0.00	9,400.00
3531	Inst., rep. y mto. de eq. de cómputo y tec. de la info.	680,381.24	548,920.54	0.00	131,460.70
3553	Rep. y mto. de eq. Transporte dest. a serv. pub. y serv. admos.	0.00	0.00	0.00	0.00
3571	Instal. rep. y mto. maq. o. eq. y herramienta	24,012.00	0.00	0.00	24,012.00
3581	Servicios de limpieza y manejo de desechos	360,384.99	336,759.60	0.00	23,625.39
3591	Servicios de jardinería y fumigación	12,790.24	8,700.00	0.00	4,090.24
3600	Serv. de comunicación social y publicidad	221,771.01	176,336.36	0.00	45,434.65
3611	Dif. radio tv y/o med. mens. s/prog. y activ. gub.	124,236.00	124,236.00	0.00	0.00
3631	Serv. de creat. preprod. y prod. de pub. excepto internet	0.00	0.00	0.00	0.00
3661	Serv. de creación y dif. cont. excl. A través de internet	97,535.01	52,100.36	0.00	45,434.65
3700	Serv. de traslado y viáticos	150,000.00	0.00	0.00	150,000.00
3711	Pasajes aéreos nacionales	0.00	0.00	0.00	0.00
3712	Pasajes aéreos internacionales	0.00	0.00	0.00	0.00
3721	Pasajes terrestres	0.00	0.00	0.00	0.00
3722	Pasajes terrestres al interior del D.F.	0.00	0.00	0.00	0.00
3724	Pasajes terrestres internacionales	0.00	0.00	0.00	0.00
3751	Viáticos en el país	150,000.00	0.00	0.00	150,000.00
3761	Viáticos en el extranjero	0.00	0.00	0.00	0.00
3791	Otros servicios de traslado y hospedaje	0.00	0.00	0.00	0.00
3800	Servicios oficiales	25,000.00	7,604.00	0.00	17,396.00
3811	Gastos de ceremonial	0.00	0.00	0.00	0.00
3822	Gastos de orden social y cultural	0.00	0.00	0.00	0.00
3831	Congresos y convenciones	25,000.00	7,604.00	0.00	17,396.00
3841	Exposiciones	0.00	0.00	0.00	0.00
3900	Otros servicios generales	1,387,898.28	1,211,030.79	0.00	176,867.49
3911	Serv. fun. y de cem. a los fam. de los civ. y pensionistas directos	0.00	0.00	0.00	0.00
3921	Impuestos y derechos	66,000.00	48,497.00	0.00	17,503.00
3941	Sentencias y resoluciones por autoridad competente	0.00	0.00	0.00	0.00
3981	Impuesto sobre nóminas	1,321,898.28	1,162,533.79	0.00	159,364.49
3999	Otros servicios generales	0.00	0.00	0.00	0.00
4410	Ayudas Sociales	0.00	0.00	0.00	0.00
4411	Premios	0.00	0.00	0.00	0.00

Bajo protesta de decir verdad, declaramos que los Estados Financieros y sus notas, son razonablemente correctos y son responsabilidad del emisor.



PTA	CONCEPTO	PRESUPUESTO			
		ASIGNACIÓN A MARZO	EJERCIDO A MARZO	PRESUPUESTO COMPROMETIDO	PRESUPUESTO POR EJERCER
5000	BIENES MUEBLES, INMUEBLES E INTANGIBLES	0.00	0.00	0.00	0.00
5100	BIENES MUEBLES	0.00	0.00	0.00	0.00
5111	Muebles de oficina y estantería	0.00	0.00	0.00	0.00
5121	Muebles, excepto de oficina y estantería	0.00	0.00	0.00	0.00
5151	Eq. de cómputo y de tec de la info.	0.00	0.00	0.00	0.00
5191	Otros mobiliarios y eq. de admon.	0.00	0.00	0.00	0.00
5211	Equipos y aparatos audiovisuales	0.00	0.00	0.00	0.00
5231	Cámaras fotográficas y de video	0.00	0.00	0.00	0.00
5413	Autos y cam dest serv pub y serv admos	0.00	0.00	0.00	0.00
5621	Maquinaria y equipo industrial	0.00	0.00	0.00	0.00
5641	Sist. a. a. calef. y de ref. ind. y com.	0.00	0.00	0.00	0.00
5651	Equipo de comunicación y telecom.	0.00	0.00	0.00	0.00
5661	Eq. de generación eléctrica, aptos y accs. Eléctricos	0.00	0.00	0.00	0.00
5671	Herramientas y Maq. Herramientas	0.00	0.00	0.00	0.00
5691	Otros equipos	0.00	0.00	0.00	0.00
5800	B. INMUEB, INFRAES. Y CONST. EN PROC.	0.00	0.00	0.00	0.00
5831	Edificios no habitacionales	0.00	0.00	0.00	0.00
5891	Otros bienes inmuebles	0.00	0.00	0.00	0.00
5900	Activos intangibles	0.00	0.00	0.00	0.00
5911	Software	0.00	0.00	0.00	0.00
5921	Patentes	0.00	0.00	0.00	0.00
5931	Marcas	0.00	0.00	0.00	0.00
5941	Derechos	0.00	0.00	0.00	0.00
5971	Licencias informáticas e intelectuales	0.00	0.00	0.00	0.00
5991	Otros activos intangibles	0.00	0.00	0.00	0.00

Bajo protesta de decir verdad, declaramos que los Estados Financieros y sus notas, son razonablemente correctos y son responsabilidad del emisor.

ELABORÓ

C.P. FRANCISCO HERNÁNDEZ GONZÁLEZ
JEFE DEPARTAMENTO DE CONTABILIDAD

REVISÓ

C.P. MIGUEL FEDERICO GUTIÉRREZ
ENCARGADO DEL DESPACHO DE LA SUBDIRECCIÓN
DE CONTABILIDAD Y CONTROL

SUPERVISÓ

L.C. TOMÁS JUAN GODINEZ TORRES
DIRECTOR DE PLANEACIÓN Y
RECURSOS FINANCIEROS

AUTORIZÓ


LIC. HÉCTOR ÁNGELES HERNÁNDEZ
SECRETARIO ADMINISTRATIVO

RESUMEN DEL ANALITICO DEL EJERCICIO PRESUPUESTAL DEL 1° DE ENERO AL 31 DE MARZO DE 2019

PTA.	CONCEPTO	ASIGNACIÓN ANUAL	ASIGNACIÓN ANUAL MODIF. MARZO	PRESUPUESTO EJERCIDO	ASIGNACIÓN	PRESUPUESTO
				MARZO ACUMULADO	MARZO ACUMULADO	POR EJERCER
	Asignación gasto corriente	250,215,414.00	250,949,214.00	46,140,963.42	62,737,305.00	204,808,250.58
	Asignación gasto de inversión	733,800.00	0.00	0.00	0.00	0.00
	PRESUPUESTO ANUAL AUTORIZADO	250,949,214.00	250,949,214.00	46,140,963.42	62,737,305.00	204,808,250.58
4311	Ingresos Financieros	189,007.75	189,007.75	0.00	189,007.75	189,007.75
4399	Otros ingresos y beneficios varios	194,859.08	194,859.08	0.00	194,859.08	194,859.08
4326	Ingresos por venta de bases para licitación	0.00	0.00	0.00	0.00	0.00
4176	Ingresos por sanciones en licitaciones	0.00	0.00	0.00	0.00	0.00
	REMANENTE PRESUPUESTAL	251,333,080.83	251,333,080.83	46,140,963.42	63,121,171.83	205,192,117.41
1000	SERVICIOS PERSONALES	220,861,385.66	220,861,385.66	41,054,546.10	53,002,159.27	179,806,839.56
2000	MATERIALES Y SUMINISTROS	2,970,734.10	2,777,799.10	279,203.68	2,553,388.06	2,498,595.42
3000	SERVICIOS GENERALES	26,383,294.24	27,310,029.24	4,807,213.64	7,181,757.67	22,502,815.60
4410	Ayudas Sociales	0.00	0.00	0.00	0.00	0.00
5000	BIENES MUEBLES, INMUEBLES E INTANGIBLES	733,800.00	0.00	0.00	0.00	0.00

Bajo protesta de decir verdad, declaramos que los Estados Financieros y sus notas, son razonablemente correctos y son responsabilidad del emisor.

ELABORÓ




C.P. FRANCISCO HERNÁNDEZ GONZÁLEZ
JEFE DEPARTAMENTO DE CONTABILIDAD

REVISÓ



C.P. MIGUEL FEDERICO GUTIÉRREZ
ENCARGADO DEL DESPACHO DE LA SUBDIRECCIÓN DE CONTABILIDAD Y CONTROL

SUPERVISÓ



L.C. TOMAS JUAN GODINEZ TORRES
DIRECTOR DE PLANEACIÓN Y RECURSOS FINANCIEROS

AUTORIZÓ



LIC. HÉCTOR ÁNGELES HERNÁNDEZ
SECRETARIO ADMINISTRATIVO

ESTADO DE ORIGEN Y APLICACIÓN DE RECURSOS
AL 31 DE MARZO DE 2019


	<u>ORIGEN</u>	<u>APLICACIÓN</u>
RESULTADO DEL PERÍODO	6,016,019.20	
ACTIVO		
Efectivo y equivalente		43,374.81
Derechos a recibir efectivo o equivalentes		4,522,480.00
Derechos a recibir bienes o servicios	0.00	
BIENES MUEBLES	0.00	
ACTIVOS INTANGIBLES		0.00
Depreciación, deterioro y amortización acumulada	805,380.01	
CAMBIO EN EL ACTIVO	805,380.01	4,565,854.81
PASIVO		
Cuentas por pagar a corto plazo		1,429,453.81
Provisiones a corto plazo		0.00
Otros pasivos a corto plazo		20,710.58
CAMBIO EN EL PASIVO	0.00	1,450,164.39
CAPITAL		
Resultado del Ejercicio (Ahorro/Desahorro)	0.00	
Resultado de Ejercicios Anteriores		0.00
Revalúos		805,380.01
CAMBIO EN EL CAPITAL	0.00	805,380.01
TOTAL	6,821,399.21	6,821,399.21

Bajo protesta de decir verdad, declaramos que los Estados Financieros y sus notas, son razonablemente correctos y son responsabilidad del emisor.

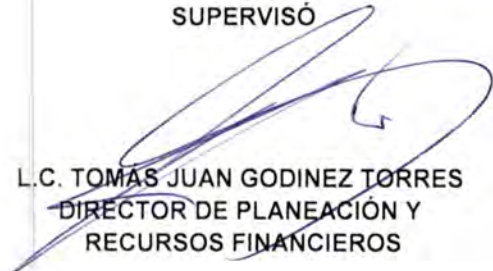
ELABORÓ


C.P. FRANCISCO HERNÁNDEZ GONZÁLEZ
JEFE DEPARTAMENTO DE CONTABILIDAD

REVISÓ


C.P. MIGUEL FEDERICO GUTIÉRREZ
ENCARGADO DEL DESPACHO DE LA SUBDIRECCIÓN
DE CONTABILIDAD Y CONTROL

SUPERVISÓ


L.C. TOMÁS JUAN GODÍNEZ TORRES
DIRECTOR DE PLANEACIÓN Y
RECURSOS FINANCIEROS

AUTORIZÓ


LIC. HÉCTOR ÁNGELES HERNÁNDEZ
SECRETARIO ADMINISTRATIVO

ESTADO DE FLUJO DE EFECTIVO
AL 31 DE MARZO DE 2019

OPERACIÓN:

Remanente del Ejercicio:			
Partidas Relacionadas con Actividades de Financiamiento			
Incremento o (Disminución) en en Pasivo Contingente		0.00	
			0.00
(Aumento) o Disminución en Cuentas por Cobrar		-2,480.00	
(Aumento) o Disminución en Pagos Anticipados		0.00	
Aumento o (Disminución) en Otros Pasivos a Corto Plazo		-20,710.58	
Aumento o (Disminución) en Inversiones a Largo Plazo		0.00	
Aumento o (Disminución) en Cuentas por Pagar a Corto Plazo		-1,429,453.81	-1,452,644.39
Flujos Netos de Efectivo de Actividades de Operación			-1,452,644.39

INVERSIÓN:

(Aumento) o Disminución Adquisición de Inmuebles, Mobiliario y Equipo		0.00	
Revalúos		805,380.01	
Flujos Netos de Efectivo de Actividades de Inversión			805,380.01
Efectivo a Obtener en Actividades de Financiamiento			-647,264.38

FINANCIAMIENTO:

Variación Neta en el Patrimonio		5,210,639.19	
Flujos Netos de Efectivo de Actividades de Financiamiento			5,210,639.19
Disminución o (Aumento) netos de Efectivo y Demás Equivalentes de Efectivo			4,563,374.81
Efectivo al Principio del Período			20,129,122.93
Efectivo al Final del Período			<u>24,692,497.74</u>


ELABORÓ


REVISÓ

SUPERVISÓ

AUTORIZÓ


C.P. FRANCISCO HERNÁNDEZ GONZÁLEZ
JEFE DE DEPARTAMENTO DE CONTABILIDAD


C.P. MIGUEL FEDERICO GUTIÉRREZ
ENCARGADO DEL DESPACHO DE LA
SUDIRECCIÓN DE CONTABILIDAD
Y CONTROL

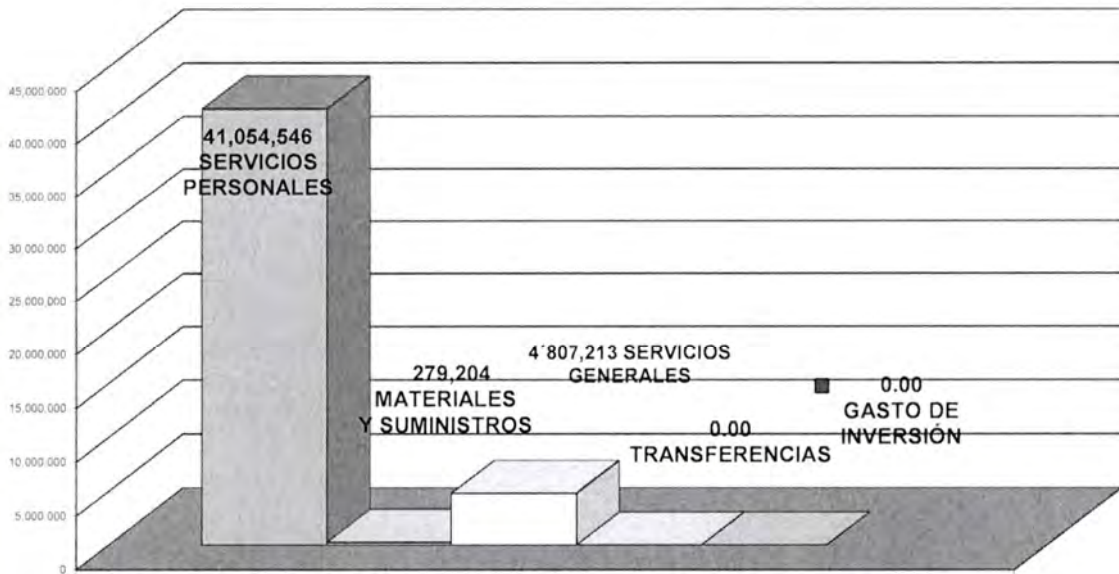

L.C. TOMÁS JUAN GODINEZ TORRES
DIRECTOR DE PLANEACIÓN Y
RECURSOS FINANCIEROS


LIC. HÉCTOR ANGELES HERNÁNDEZ
SECRETARIO ADMINISTRATIVO

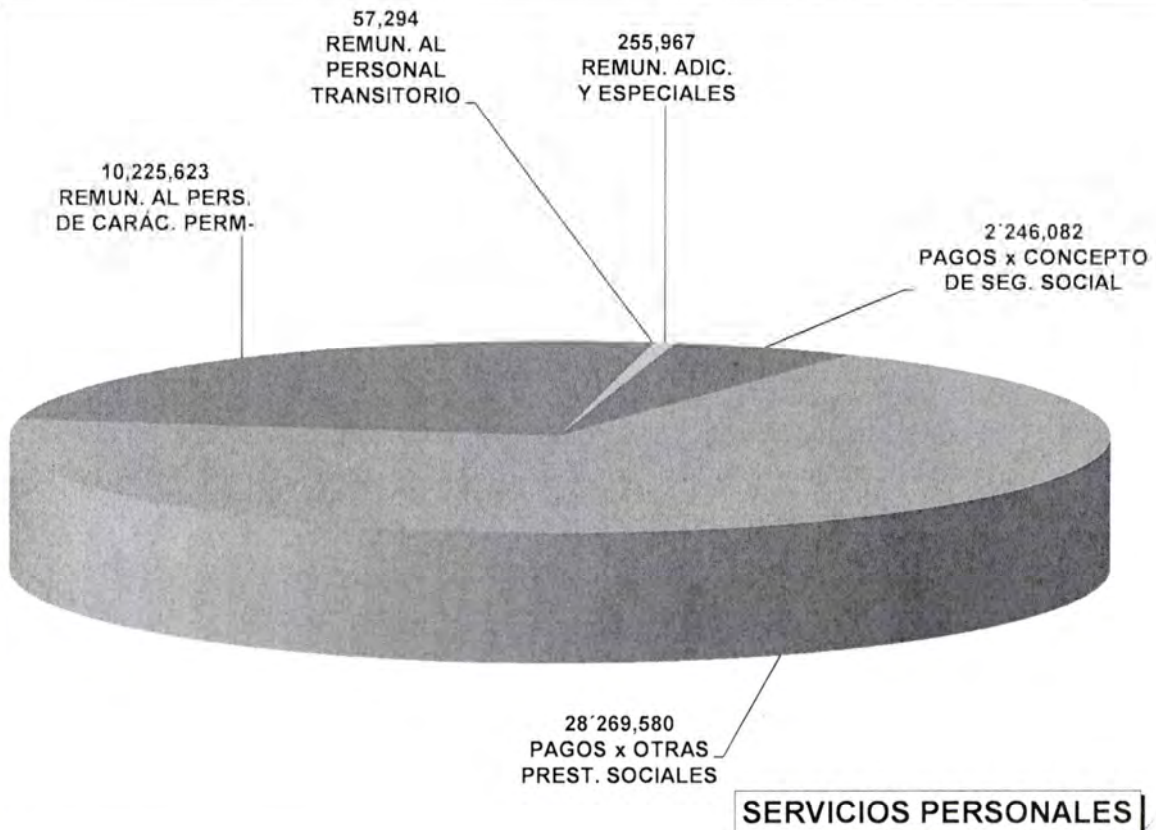
Bajo protesta de decir verdad, declaramos que los Estados Financieros y sus notas, son razonablemente correctos y son responsabilidad del emisor.



PRESUPUESTO EJERCIDO MARZO 2019



1



SERVICIOS PERSONALES

210,000
COMBUSTIBLES
LUB. Y ADITIVOS

0.00
PROD. QUIM.
FARM. Y LAB.

0.00
HERRAM. REFACC.
Y ACCES. MENORES


6,604
VEST. BLANCOS
PRENDAS PROT Y
ARTS DEP.

21,154
MATS. ADMON
EMISIÓN DOCTOS Y
ARTS. OFICIALES

13,108
ALIMENTOS
Y UTENSILIOS

28,338
MATS. Y ART.
DE CONST. Y REP.

MATERIALES Y SUMINISTROS



0.00
SERV. DE TRASL.
Y VIÁTICOS.

7,604
SERVICIOS
OFICIALES

48,496
OTROS SERVICIOS
GRALES

1'162,534
IMPTO
SOBRENÓMINAS

176,336
SERV. COM. SOC.
Y PUB.

846,472
SERVICIOS
BASICOS

1'001,772
SERV. DE INSTAL. REP.
MTO. Y CONSERV.

78,229
SERV. FINANC.
BANC. Y COMERC.

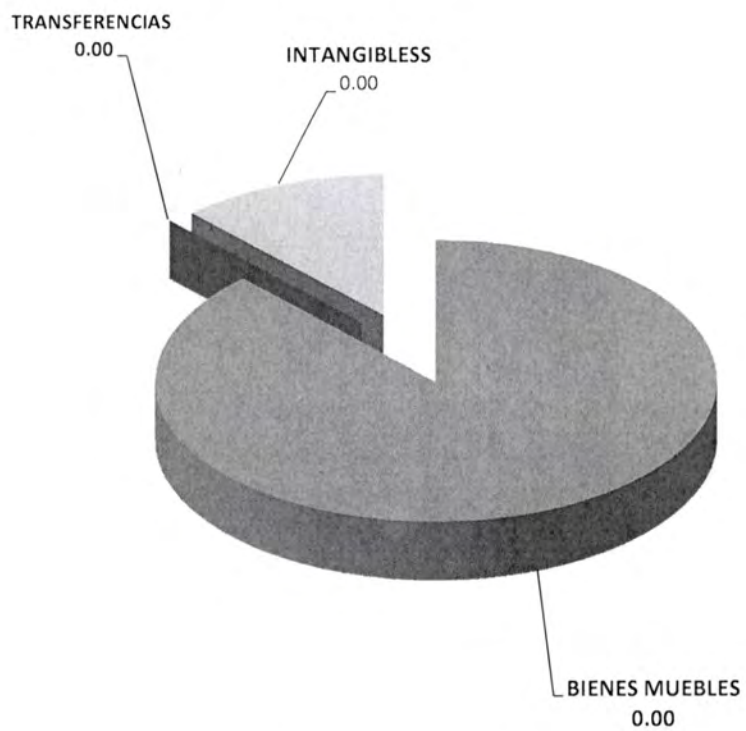
489,814
SERV. PROF.
CIENT. TEC. Y O. SERV.

995,956
SERVICIOS DE
ARRENDAMIENTO

SERVICIOS GENERALES



GASTO DE INVERSIÓN Y TRANSFERENCIAS



[Handwritten signature]



TRIBUNAL ELECTORAL DE LA CIUDAD DE MÉXICO
ESTADO DE SITUACIÓN FINANCIERA COMPARATIVO
MARZO DE 2018 Y 2019

ACTIVO			PASIVO		
ACTIVO CIRCULANTE	2018	2019	PASIVO CIRCULANTE	2018	2019
Efectivo y Equivalentes de Efectivo	304,878.00	68,614.00	Cuentas por Pagar a Corto Plazo	10,299,511.00	7,700,013.00
Efectivo			Servicios Personales	450,684.00	222,816.00
Bancos/Tesorería	91,678.00	68,614.00	Proveedores	3,010,716.00	3,072,385.00
Bancos/Dependencias y otros			Subsidios, Participaciones y Aportaciones		
Inversiones Temporales (Hasta 3 Meses)			Contratistas		
Fondos con Afectación Específica	213,200.00	0.00	Transferencias Otorgadas		
Depósitos de Fondos de Terceros			Intereses y Comisiones		
			Retenciones y Contribuciones	6,838,111.00	4,404,812.00
			Devoluciones de Contribuciones		
Efectivo o Equivalentes de Efectivo a Recibir	56,114,850.00	24,627,363.00	Otras Cuentas por Pagar a Corto Plazo		
Inversiones Financieras	56,102,500.00	24,623,883.00			
Cuentas por Cobrar			Documentos por Pagar a Corto Plazo	0.00	0.00
Deudores Diversos	12,350.00	3,480.00			
Contribuciones por Recuperar			Porción a Corto Plazo de la Deuda Pública a Largo Plazo	0.00	0.00
Deudores por Anticipos de Prestamos Otorgados a Corto			Deuda Pública Interna		
			Deuda Pública Externa		
			Arrendamiento Financiero		
			Titulos y Valores a Corto Plazo	0.00	0.00
			Deuda Pública Interna		
Bienes o Servicios a Recibir	0.00	0.00	Deuda Pública Externa		
Anticipos a Corto Plazo	0.00	0.00	Arrendamiento Financiero		
Inventarios	0.00	0.00	Fondos y Bienes de Terceros en Administración y/o en Garantía a Corto Plazo	0.00	0.00
Inventario de Mercancías para la Venta					
Inventarios de Mercancías en Proceso de Elaboración					
Inventarios de Materias Primas, Materiales y Suministros para Producción			Pasivos Diferidos a Corto Plazo	0.00	0.00
Mercancías en Tránsito			Ingresos Cobrados por Adelantado		
			Intereses Cobrados por Adelantado		
Almacén	0.00	0.00			
Almacén de Materiales y Suministros de Consumo			Provisiones a Corto Plazo	6,485,259.00	0.00
			Otros Pasivos a Corto Plazo	824,907.00	15,757.00
Otros Activos Circulantes			Total de Pasivos Circulantes	17,609,677.00	7,715,770.00
Total de Activos Circulantes	56,419,728.00	24,695,977.00	PASIVO NO CIRCULANTE		
ACTIVO NO CIRCULANTE			Cuentas por Pagar a Largo Plazo	0.00	0.00
Efectivo o Equivalentes a Recibir en el Largo Plazo	0.00	0.00	Contratistas		
Inversiones Financieras					
Documentos por Cobrar			Documentos por Pagar	0.00	0.00
Deudores Diversos			Documentos Comerciales		
Contribuciones			Documentos con Contratistas		
Préstamos Otorgados					
			Deuda Pública a Largo Plazo	0.00	0.00
Bienes Inmuebles	96,276,118.00	92,062,544.00	Deuda Pública Interna		
Terrenos	18,817,553.00	18,817,553.00	Deuda Pública Externa		
Edificios	127,684,063.00	127,684,063.00	Arrendamiento Financiero		
Infraestructura				0.00	0.00
Construcciones en Proceso (Obra Pública)			Fondos y Bienes de Terceros en Administración y/o en Garantía a Largo Plazo		
Depreciación, deterioro y amortización acumulada	(50,225,498.00)	(54,439,072.00)			

	2018	2019		2018	2019
Bienes Muebles	17,244,893.00	16,437,466.00	Pasivos Diferidos a Largo Plazo	0.00	0.00
Mobiliario y Equipo de Administración	39,865,069.00	39,587,803.00	Provisiones a Largo Plazo	0.00	0.00
Mobiliario y Equipo Educativo y Recreativo	1,285,250.00	2,027,923.00			
Equipo e Instrumental Médico y de Laboratorio			Otros Pasivos a Largo Plazo	0.00	0.00
Equipo de Transporte	2,836,761.00	2,836,761.00			
Equipo de Defensa y Seguridad					
Maquinaria, Otros Equipos y Herramientas	7,455,982.00	8,630,319.00	Total de Pasivos no Circulantes	0.00	0.00
Colecciones, Obras de Arte y Objetos Valiosos					
Activos Biológicos			Total de Pasivo	17,609,677.00	7,715,770.00
Otros Bienes Muebles					
Depreciación, deterioro y amortización acumulada	(34,198,169.00)	(36,645,340.00)	HACIENDA PÚBLICA / PATRIMONIO		
Activos Intangibles	766,869.00	33,412.00	Patrimonio Contribuido	0.00	0.00
Software	213,467.00	266,894.00	Aportaciones		
Patentes, Marcas y Derechos			Revaluaciones		
Concesiones y Franquicias			Donaciones de Capital		
Licencias	2,756,999.00	2,770,918.00	Patrimonio Generado	153,097,931.00	125,513,629.00
Amortización activos intangibles	(2,203,597.00)	(3,004,400.00)	Resultado del ejercicio: Ahorro /Desahorro	36,156,092.00	16,980,208.00
Activos Diferidos	0.00	0.00	Resultado de Ejercicios Anteriores	191,836,571.00	186,203,142.00
Estudios y Proyectos			Superávit o Déficit Acumulado	11,732,531.00	16,419,093.00
Derechos sobre Bienes en Régimen de Arrendamiento			Modificaciones al Patrimonio	0.00	0.00
Gastos Pagados por Adelantado a Largo Plazo			Utilidad o Pérdida del Ejercicio	0.00	0.00
Anticipos a Largo Plazo			Exceso o Insuficiencia en la Actualización del Patrimonio pagado por adelantado		
Beneficios al Retiro de Empleados Pagados por Adelantado			Pagados por Adelantado		
Otros Activos no Circulantes	0.00	0.00	Revalúos	(86,627,263.00)	(94,088,814.00)
Total de Activos no Circulantes	114,287,880.00	108,533,422.00	Reservas	0.00	0.00
			Hacienda Pública / Patrimonio Total	153,097,931.00	125,513,629.00
Total de Activos	170,707,608.00	133,229,399.00	Total Pasivo y Patrimonio/Hda Pública	170,707,608.00	133,229,399.00

Bajo protesta de decir verdad, declaramos que los Estados Financieros y sus notas, son razonablemente correctos y son responsabilidad del emisor

ELABORÓ

REVISÓ

C.P. FRANCISCO HERNÁNDEZ GONZÁLEZ
JEFE DEPARTAMENTO DE CONTABILIDAD

C.P. MIGUEL FEDERICO GUTIÉRREZ
ENCARGADO DEL DESPACHO DE LA SUBDIRECCIÓN
DE CONTABILIDAD Y CONTROL

SUPERVISÓ

AUTORIZÓ

L.C. TOMÁS JUAN GODINEZ TORRES
DIRECTOR DE PLANEACIÓN Y
RECURSOS FINANCIEROS

LIC. HÉCTOR ÁNGELES HERNÁNDEZ
SECRETARIO ADMINISTRATIVO



TRIBUNAL ELECTORAL DE LA CIUDAD DE MÉXICO
ESTADO DE VARIACIONES EN LA HACIENDA PÚBLICA/PATRIMONIO
AL 31 DE MARZO DE 2019

Concepto	Patrimonio Contribuido	Patrimonio Generado	Ajustes por Cambios de Valor	Otros Incrementos Patrimoniales	TOTAL
Patrimonio Neto al Final del Ejercicio Anterior	111,001,290.00				111,001,290.00
Rectificaciones de Resultados de Ejercicios Anteriores					0.00
1 Cambios en Políticas Contables					0.00
2 Cambios por Errores Contables					0.00
Patrimonio Neto Inicial Ajustado del Ejercicio					0.00
Variaciones del patrimonio neto del ejercicio					0.00
1 Resultados del Ejercicio: Ahorro/Desahorro	16,980,208.00				16,980,208.00
2 Otras variaciones del patrimonio neto	-2,467,868.00				-2,467,868.00
Patrimonio neto al final del ejercicio abril /2018	125,513,630.00				125,513,630.00

Bajo protesta de decir verdad, declaramos que los Estados Financieros y sus notas, son razonablemente correctos y son responsabilidad del emisor.

Elaboró

C.P. Francisco Antonio Hernández González
 Jefe de Departamento de Contabilidad

Revisó

C.P. Miguel Federico Gutiérrez
 Encargado del despacho de la Subdirección de Contabilidad

Supervisó

Lic. Tomás Juan Godínez Torres
 Director de Planeación y Recursos Financieros

Autorizó

Lic. Héctor Ángeles Hernández
 Secretario Administrativo

**TRIBUNAL ELECTORAL DE LA CIUDAD DE MÉXICO
ESTADO DE FLUJO DE EFECTIVO COMPARATIVO
DEL 01 DE ENERO AL 31 DE MARZO DE 2018 Y 2019**

	2018	2019
Flujo de Efectivo de las Actividades de Operación	36,156,092.00	16,980,208.00
Origen		
Impuestos		
Contribuciones de mejoras		
Derechos		
Productos de Tipo Corriente		
Aprovechamientos de Tipo Corriente		
Ingresos por Ventas de Bienes y Servicios Producidos en Establecimientos del Gobierno	0.00	0.00
Otras Contribuciones Causadas en Ejercicios Anteriores		
Participaciones y Aportaciones		
Participaciones		
Aportaciones		
Convenios		
Transferencias, Asignaciones y Subsidios y Otras Ayudas		
Transferencias internas y Asignaciones al Sector Público	98,648,415.00	62,737,305.00
Transferencias al Resto del Sector Público		
Subsidios y Subvenciones		
Ayudas Sociales		
Pensiones y Jubilaciones		
Transferencias a Fideicomisos, Mandatos y Análogos		
Otros Ingresos	414,664.00	383,867.00
Aplicación		
Servicios Personales	55,552,909.00	41,054,546.00
Materiales y Suministros	111,104.00	279,204.00
Servicios Generales	7,242,974.00	4,807,214.00
Transferencias, Asignaciones y Subsidios y Otras Ayudas	0.00	0.00
Transferencias Internas y Asignaciones al Sector Público		
Transferencias al resto del Sector Público		
Subsidios y Subvenciones		
Ayudas Sociales	0.00	0.00
Pensiones y Jubilaciones		
Transferencias a Fideicomisos, Mandatos y Análogos		
Transferencias al Exterior		
Participaciones y Aportaciones		
Participaciones		
Aportaciones		
Convenios		
Flujos netos de Efectivo de las Actividades de Operación	36,156,092.00	16,980,208.00
Flujos de Efectivo de las Actividades de Inversión		

**TRIBUNAL ELECTORAL DE LA CIUDAD DE MÉXICO
ESTADO DE FLUJO DE EFECTIVO COMPARATIVO
DEL 01 DE ENERO AL 31 DE MARZO DE 2018 Y 2019**

	2018	2019
Origen		
Contribuciones de Capital		
Ventas de Activos Físicos		
Otros	21,519,325.00	6,016,019.00
Aplicación		
Bienes Inmuebles y Muebles	974,339.00	0.00
Construcciones en Proceso (Obra Pública)		
Otros	-567,820.00	
Flujos netos de Efectivo por Actividades de Inversión	21,925,844.00	6,016,019.00
Flujo de Efectivo de las Actividades de Financiamiento		
Origen		
Endeudamiento Neto		
Interno		
Externo		
Incremento de Otros Pasivos	1,155,693.00	-20,711.00
Disminución de Activos Financieros	-39,495.00	-2,480.00
Aplicación		
Incremento de Activos Financieros		
Servicios de la Deuda		
Interno		
Externo		
Disminución de Otros Pasivos	-714,284.00	1,429,454.00
Flujos netos de Efectivo por Actividades de Financiamiento	23,756,326.00	4,563,374.00
Incremento/Disminución Neta en el Efectivo y Equivalentes al Efectivo	23,756,326.00	4,563,374.00
Efectivo y Equivalentes al Efectivo al Inicio del Ejercicio 1	24,993,913.00	20,129,123.00
Efectivo y Equivalentes al Final del Ejercicio 1	48,750,239.00	24,692,497.00


1) El saldo de estas cuentas se tomará de la nota 1 de este mismo estado.

Bajo protesta de decir verdad, declaramos que los Estados Financieros y sus notas, son razonablemente correctos y son responsabilidad del emisor.


Elaboró


C.P. Francisco Antonio Hernández González
Jefe de Departamento de Contabilidad


Revisó


C.P. Miguel Federico Gutiérrez
Encargado del despacho de la
Subdirección de Contabilidad
y Control

Supervisó


L.C. Tomás Juan Godínez Torres
Director de Planeación y
Recursos Financieros

Autorizó


Lic. Héctor Angeles Hernández
Secretario Administrativo



TRIBUNAL ELECTORAL DE LA CIUDAD DE MÉXICO
ESTADO DE ACTIVIDADES COMPARATIVO
DE MARZO DE 2018-2019

	2018	2019
INGRESOS		
Ingresos de la Gestión:		
Impuestos	0.00	0.00
Impuestos sobre los Ingresos		
Impuestos sobre el Patrimonio		
Impuestos sobre la Producción, el Consumo y las Transacciones		
Impuestos al Comercio Exterior		
Impuestos sobre Nóminas y Asimilables		
Impuestos Ecológicos		
Accesorios		
Otros Impuestos		
Contribuciones de Mejoras	0.00	0.00
Derechos	0.00	0.00
Productos de Tipo Corriente 1	0.00	0.00
Aprovechamientos de Tipo Corriente	0.00	0.00
Ingresos por Vtas de B. y Serv. Producidos en Establecimientos del Gobierno	0.00	0.00
Otras Contribuciones causadas en Ejercicios Anteriores	0.00	0.00
Participaciones y Aportaciones	0.00	0.00
Participaciones		
Aportaciones		
Convenios		
Transferencias, Asignaciones, Subsidios y Otras ayudas	98,648,415.00	62,737,305.00
Transferencias Internas y Asignaciones al Sector Público	98,648,415.00	62,737,305.00
Transeferencias al Resto del Sector Público		
Subsidios y Subvenciones		
Ayudas Sociales		
Pensiones y Jubilaciones		
Transferencias a Fideicomisos, Mandatos y Análogos		
Otros Ingresos	414,664.00	383,867.00
Ingresos Financieros	371,966.00	189,008.00
Productos Financieros Corrientes	0.00	0.00
Utilidades por Participación Patrimonial	0.00	0.00
Intereses Ganados de Valores, Créditos, Bonos y Otros	0.00	0.00
Otros Ingresos Financieros	42,698.00	194,859.00
Beneficios por Variación de Inventarios	0.00	0.00
Disminución de Estimaciones, Provisiones y Reservas por Exceso	0.00	0.00
Otros Ingresos	0.00	0.00
Total de Ingresos	99,063,079.00	63,121,172.00
GASTOS Y OTRAS PÉRDIDAS		
Gastos de funcionamiento	62,906,987.00	46,140,964.00
Servicios Personales	55,552,909.00	41,054,546.00
Materiales y Suministros	111,104.00	279,204.00
Servicios Generales	7,242,974.00	4,807,214.00
Transferencia, Asignaciones, Subsidios y Otras Ayudas	0.00	0.00
Transferencias Internas y Asignaciones al Sector Público		
Transferencias al Resto del Sector Público		
Subsidios y Subvenciones		
Ayudas Sociales	0.00	0.00
Pensiones y Jubilaciones		
Transferencias a Fideicomisos, Mandatos y Análogos		
Transferencias al Exterior		

	2018	2019
Participaciones y Aportaciones	0.00	0.00
Participaciones		
Aportaciones		
Convenios		
Intereses, Comisiones y Otros Gastos de la Deuda Pública	0.00	0.00
Otros Gastos y Pérdidas Extraordinarias	0.00	0.00
Estimaciones, Depreciaciones, Deterioros, Amortizaciones, Provisiones y Reservas		
Variación de Inventarios		
Pérdidas por Constitución de Estimaciones, Deterioros, Provisiones y Reservas		
Otros Gastos	0.00	0.00
Resultado Integral de Financiamiento (RIF)		
Otras Pérdidas	0.00	0.00
Total de Gastos y Otras Pérdidas	62,906,987.00	46,140,964.00
Ahorro/Desahorro Antes de Rubros Extraordinarios		
Ingresos Extra ordinarios		
Gastos Extra ordinarios		
Ahorro /Desahorro Neto del Ejercicio	36,156,092.00	16,980,208.00

Bajo protesta de decir verdad, declaramos que los Estados Financieros y sus notas, son razonablemente correctos y son responsabilidad del emisor.

Elaboró

C.P. Francisco Antonio Hernández González
 Jefe de Departamento de Contabilidad

Revisó

C.P. Miguel Federico Gutiérrez
 Encargado del despacho de la
 Subdirección de Contabilidad
 y Control

Supervisó

L.C. Tomás Juan Godínez Torres
 Director de Planeación y
 Recursos Financieros

Autorizó

Lic. Héctor Angeles Hernández
 Secretario Administrativo



TRIBUNAL ELECTORAL DE LA CIUDAD DE MEXICO

ESTADO ANALITICO DE INGRESOS
DE MARZO DE 2019

FUENTE DE INGRESO	ESTIMADO (1)	AMPLIACIONES Y REDUCCIONES (2)	MODIFICADO (3=1+2)	DEVENGADO (4)	RECAUDADO (5)	DIFERENCIA (6=5-1)
IMPUESTOS	0.00	0.00	0.00	0.00	0.00	0.00
CUOTAS Y APORTACIONES DE SEGURIDAD SOCIAL	0.00	0.00	0.00	0.00	0.00	0.00
CONTRIBUCIONES DE MEJORA	0.00	0.00	0.00	0.00	0.00	0.00
DERECHOS	0.00	0.00	0.00	0.00	0.00	0.00
PRODUCTOS	0.00	0.00	0.00	0.00	0.00	0.00
CORRIENTE	0.00	0.00	0.00	0.00	0.00	0.00
CAPITAL	0.00	0.00	0.00	0.00	0.00	0.00
APROVECHAMIENTOS	0.00	0.00	0.00	0.00	0.00	0.00
CORRIENTE	0.00	0.00	0.00	0.00	0.00	0.00
CAPITAL	0.00	0.00	0.00	0.00	0.00	0.00
INGRESOS POR VENTA DE BIENES Y SERVICIOS	0.00	0.00	0.00	194,859.08	194,859.08	194,859.08
PARTICIPACIONES Y APORTACIONES	0.00	0.00	0.00	0.00	0.00	0.00
TRANSFERENCIAS, ASIGNACIONES, SUBSIDIOS Y OTRAS AYUDAS	62,737,305.00	0.00	62,737,305.00	62,737,305.00	62,737,305.00	0.00
INGRESOS DERIVADOS DE FINANCIAMIENTO	0.00	0.00	0.00	189,007.75	189,007.75	189,007.75
TOTALES	62,737,305.00	0.00	62,737,305.00	63,121,171.83	63,121,171.83	

INGRESOS EXCEDENTES (383,866.83)

ESTADO DE ANALITICO DE INGRESOS POR FUENTE DE FINANCIAMIENTO	ESTIMADO (1)	AMPLIACIONES Y REDUCCIONES (2)	MODIFICADO (3=1+2)	DEVENGADO (4)	RECAUDADO (5)	DIFERENCIA (6=5-1)
TRIBUTARIOS						
INGRESOS DEL GOBIERNO	0.00	0.00	0.00	0.00	0.00	0.00
IMPUESTOS	0.00	0.00	0.00	0.00	0.00	0.00
CONTRIBUCIONES DE MEJORA	0.00	0.00	0.00	0.00	0.00	0.00
DERECHOS	0.00	0.00	0.00	0.00	0.00	0.00
PRODUCTOS	0.00	0.00	0.00	0.00	0.00	0.00
CORRIENTE	0.00	0.00	0.00	0.00	0.00	0.00
CAPITAL	0.00	0.00	0.00	0.00	0.00	0.00
APROVECHAMIENTOS	0.00	0.00	0.00	0.00	0.00	0.00
CORRIENTE	0.00	0.00	0.00	0.00	0.00	0.00
CAPITAL	0.00	0.00	0.00	0.00	0.00	0.00
PARTICIPACIONES Y APORTACIONES	0.00	0.00	0.00	0.00	0.00	0.00
TRANSFERENCIAS, ASIGNACIONES, SUBSIDIOS Y OTRAS AYUDAS	0.00	0.00	0.00	0.00	0.00	0.00
INGRESOS DE ORGANISMOS Y EMPRESAS	0.00	0.00	0.00	0.00	0.00	0.00
CUOTAS Y APORTACIONES DE SEGURIDAD SOCIAL	0.00	0.00	0.00	0.00	0.00	0.00
INGRESOS POR VENTAS DE BIENES Y SERVICIOS	0.00	0.00	0.00	194,859.08	194,859.08	194,859.08
TRANSFERENCIAS, ASIGNACIONES, SUBSIDIOS Y OTRAS AYUDAS	62,737,305.00	0.00	62,737,305.00	62,737,305.00	62,737,305.00	0.00
INGRESOS DERIVADOS DE FINANCIAMIENTO	0.00	0.00	0.00	0.00	0.00	0.00
INGRESOS DERIVADOS DE FINANCIAMIENTOS	0.00	0.00	0.00	189,007.75	189,007.75	189,007.75
TOTALES	62,737,305.00	0.00	62,737,305.00	63,121,171.83	63,121,171.83	

INGRESOS EXCEDENTES (383,866.83)

Bajo protesta de decir verdad declaramos que los Estados Financieros y sus notas, son razonablemente correctos y son responsabilidad del exijor.

Elaboró

Revisó

Supervisó

Autorizó

C.P. Francisco Antonio Hernández González
Jefe de Departamento de Contabilidad

C.P. Miguel Federico Gutiérrez
Encargado del despacho de la
Subdirección de Contabilidad y Control

L.C. Tomás Juan Godínez Torres
Director de Planeación y
Recursos Financieros

Lic. Héctor Angeles Hernández
Secretario Administrativo



TRIBUNAL ELECTORAL DE LA CIUDAD DE MÉXICO
Estado Analítico del Ejercicio del Presupuesto de Egresos
Clasificación por Objeto del Gasto (Capítulo y Concepto)

AL 31 DE MARZO DE 2019

CONCEPTO	PRESUPUESTO AUTORIZADO			DEVENGADO (4)	PAGADO (5)	SUB-EJERCICIO (6=3-4)
	APROBADO (1)	AMPLIACIONES/ REDUCCIONES (2)	MODIFICADO (3=1+2)			
TOTAL	62,737,305.00	0.00	62,737,305.00	46,140,963.43	40,071,487.23	16,596,341.57
1000 SERVICIOS PERSONALES	53,002,159.27	0.00	53,002,159.27	41,054,546.11	36,973,367.64	11,947,613.16
Remuneraciones al Personal de Carácter Permanente	10,749,370.38	663,080.00	11,412,450.38	10,225,622.69	10,161,811.40	1,186,827.69
Remuneraciones al Personal de Carácter Transitorio	0.00	64,000.00	64,000.00	57,294.36	54,491.44	6,705.64
Remuneraciones Adicionales y Especiales	6,058,060.96	88,633.74	6,146,694.70	255,966.96	255,966.96	5,890,727.74
Seguridad Social	2,916,309.48	90,530.00	3,006,839.48	2,246,082.46	1,651,491.74	760,757.02
Otras Prestaciones Sociales y Económicas	2,659,979.01	815,090.00	3,475,069.01	2,926,228.93	2,529,111.33	548,840.08
Pago de Estímulos a Servidores Públicos	30,618,439.44	-1,721,333.74	28,897,105.70	25,343,350.71	22,320,494.77	3,553,754.99
2000 MATERIALES Y SUMINISTROS	2,746,323.06	(192,935.00)	2,553,388.06	279,203.68	244,941.54	2,274,184.38
Materiales de Administración, Emisión de Documentos y Artículos Oficiales	2,192,534.06	-59,435.00	2,133,099.06	21,153.84	0.00	2,111,945.22
Alimentos y Utensilios	41,469.00	0.00	41,469.00	13,108.30	0.00	28,360.70
Materias Primas y Materiales de Producción y Comercialización	0.00	0.00	0.00	0.00	0.00	0.00
Materiales y Artículos de Construcción y de Reparación	15,500.00	31,500.00	47,000.00	28,338.04	28,338.04	18,661.96
Productos Químicos, Farmacéuticos y de Laboratorio	0.00	0.00	0.00	0.00	0.00	0.00
Combustibles, Lubricantes y Aditivos	385,000.00	-175,000.00	210,000.00	210,000.00	210,000.00	0.00
Vestuario, Blancos, Prendas de Protección y Artículos Deportivos	60,420.00	10,000.00	70,420.00	6,603.50	6,603.50	63,816.50
Materiales y Suministros para Seguridad	0.00	0.00	0.00	0.00	0.00	0.00
Herramientas, Refacciones y Accesorios Menores	51,400.00	0.00	51,400.00	0.00	0.00	51,400.00
3000 SERVICIOS GENERALES	6,255,022.67	926,735.00	7,181,757.67	4,807,213.64	2,853,178.05	2,374,544.03
Servicios Básicos	1,074,041.39	-127,565.00	946,476.39	846,472.02	490,698.88	100,004.37
Servicios de Arrendamiento	813,547.97	697,800.00	1,511,347.97	955,956.50	909,722.14	515,391.47
Servicios Profesionales, Científicos, Técnicos y otros Servicios	1,548,874.60	92,726.00	1,641,600.60	489,813.70	336,016.52	1,151,786.90
Servicios Financieros, Bancarios y Comerciales	88,672.77	6,500.00	95,172.77	78,228.55	1,046.32	16,944.22
Servicios de Instalación, Reparación, Mantenimiento y Conservación	924,490.65	278,000.00	1,202,490.65	1,001,771.72	171,498.89	200,718.93
Servicios de Comunicación Social y Publicidad	282,497.01	-60,726.00	221,771.01	175,336.36	112,694.28	45,434.65
Servicios de Traslado y Viáticos	150,000.00	0.00	150,000.00	0.00	0.00	150,000.00
Servicios Oficiales	15,000.00	10,000.00	25,000.00	7,604.00	7,604.00	17,396.00
Otros Servicios Generales	36,000.00	30,000.00	66,000.00	48,497.00	48,497.00	17,503.00
Impuesto sobre nómina	1,321,898.28	0.00	1,321,898.28	1,162,533.79	775,400.02	159,364.49
4000 TRANSFERENCIAS, ASIGNACIONES, SUBSIDIOS Y OTRAS AYUDAS	0.00	0.00	0.00	0.00	0.00	0.00
Transferencias Internas y asignaciones al Sector Público	0.00	0.00	0.00	0.00	0.00	0.00
Transferencias al resto del Sector Público	0.00	0.00	0.00	0.00	0.00	0.00
Premios	0.00	0.00	0.00	0.00	0.00	0.00
Ayudas Sociales	0.00	0.00	0.00	0.00	0.00	0.00
Pensiones y Jubilaciones	0.00	0.00	0.00	0.00	0.00	0.00
Transferencias a Fideicomisos, Mandatos y Análogos	0.00	0.00	0.00	0.00	0.00	0.00
Transferencias al Exterior	0.00	0.00	0.00	0.00	0.00	0.00

AL 31 DE MARZO DE 2019

CONCEPTO	PRESUPUESTO AUTORIZADO			DEVENGADO (4)	PAGADO (5)	SUB-EJERCICIO (6=3-4)
	APROBADO (1)	AMPLIACIONES/ REDUCCIONES (2)	MODIFICADO (3=1+2)			
5000 BIENES MUEBLES, INMUEBLES E INTANGIBLES	733800.00	-733800.00	0.00	0.00	0.00	0.00
Mobiliario y Equipo de Administración	733,800.00	-733,800.00	0.00	0.00	0.00	0.00
Mobiliario y Equipo Educativo y Recreativo	0.00	0.00	0.00	0.00	0.00	0.00
Equipo e Instrumental Médico y de Laboratorio	0.00	0.00	0.00	0.00	0.00	0.00
Vehículos y Equipo de Transporte	0.00	0.00	0.00	0.00	0.00	0.00
Equipo de Defensa y Seguridad	0.00	0.00	0.00	0.00	0.00	0.00
Maquinaria, Otros Equipos y Herramientas	0.00	0.00	0.00	0.00	0.00	0.00
Activos Biológicos	0.00	0.00	0.00	0.00	0.00	0.00
Bienes Inmuebles	0.00	0.00	0.00	0.00	0.00	0.00
Terrenos	0.00	0.00	0.00	0.00	0.00	0.00
Edificios	0.00	0.00	0.00	0.00	0.00	0.00
Activos Intangibles	0.00	0.00	0.00	0.00	0.00	0.00
6000 INVERSIÓN PÚBLICA	0.00	0.00	0.00	0.00	0.00	0.00
Obra pública en Bienes de Dominio Público	0.00	0.00	0.00	0.00	0.00	0.00
Obra Pública en Bienes Propios	0.00	0.00	0.00	0.00	0.00	0.00
Proyectos Productivos y Acciones de Fomento	0.00	0.00	0.00	0.00	0.00	0.00
7000 INVERSIONES FINANCIERAS Y OTRAS PROVISIONES	0.00	0.00	0.00	0.00	0.00	0.00
Inversiones para el Fomento de Actividades Productivas	0.00	0.00	0.00	0.00	0.00	0.00
Acciones y Participaciones de Capital	0.00	0.00	0.00	0.00	0.00	0.00
Compra de Títulos y Valores	0.00	0.00	0.00	0.00	0.00	0.00
Concesión de Préstamos	0.00	0.00	0.00	0.00	0.00	0.00
Inversiones en Fideicomisos, Mandatos y Otros Análogos	0.00	0.00	0.00	0.00	0.00	0.00
Otras Inversiones Financieras	0.00	0.00	0.00	0.00	0.00	0.00
Provisiones para Contingencias y otras Erogaciones Especiales	0.00	0.00	0.00	0.00	0.00	0.00
8000 PARTICIPACIONES Y APORTACIONES	0.00	0.00	0.00	0.00	0.00	0.00
Participaciones	0.00	0.00	0.00	0.00	0.00	0.00
Aportaciones	0.00	0.00	0.00	0.00	0.00	0.00
Convenios	0.00	0.00	0.00	0.00	0.00	0.00
9000 DEUDA PÚBLICA	0.00	0.00	0.00	0.00	0.00	0.00
Amortización de la Deuda Pública	0.00	0.00	0.00	0.00	0.00	0.00
Intereses de la Deuda Pública	0.00	0.00	0.00	0.00	0.00	0.00
Comisiones de la Deuda Pública	0.00	0.00	0.00	0.00	0.00	0.00
Gastos de la Deuda Pública	0.00	0.00	0.00	0.00	0.00	0.00
Costo por Coberturas	0.00	0.00	0.00	0.00	0.00	0.00
Apoyos Financieros	0.00	0.00	0.00	0.00	0.00	0.00
Adeudos de Ejercicios Fiscales Anteriores (ADEFAS)	0.00	0.00	0.00	0.00	0.00	0.00

Bajo protesta de decir verdad, declaramos que los Estados Financieros y sus notas, son razonablemente correctos y son responsabilidad del emisor.

Elaboró

C.P. Francisco Antonio Hernández González
 Jefe de Departamento de Contabilidad

Revisó

C.P. Miguel Federico Gutiérrez
 Encargado de despacho de la Subdirección de
 Contabilidad y Control

Supervisó

Lic. Tomás Juan Godínez Torres
 Director de Planeación y
 Recursos Financieros

Autorizó

Lic. Héctor Ángeles Hernández
 Secretario Administrativo

REPORTE ANALITICO DEL ACTIVO
 TRIBUNAL ELECTORAL DE LA CIUDAD DE MEXICO
 AL 31 DE MARZO DE 2019

Saldo de Activo Neto	Saldo Inicial	Aumentos	Aumentos por traspaso de otras partidas	Disminuciones	Disminuciones por Traspasos a otras partidas	Estimación por incobrables	Deterioro del Ejercicio	Depreciación del Ejercicio	Amortizaciones del Ejercicio	Actualizaciones Netas por Reexpresión o Revaluación	Incremento por plusvalía de revalorización en el ejercicio	Saldo Final
CIRCULANTE	20,130,123.00	4,565,854.00	0.00	0.00	0.00	0.00	0.00	0.00	0.00	0.00	0.00	24,695,977.00
Efectivo y equivalentes	25,240.00	43,374.00										68,614.00
Derechos a recibir efectivo y equivalentes a corto plazo	20,103,883.00	4,520,000.00										24,623,883.00
Derechos a recibir bienes o servicios	0.00											0.00
Bienes disponibles para su transformación o consumo	0.00											0.00
Otros activos circulantes	1,000.00	2,480.00										3,480.00
NO CIRCULANTE	109,338,802.00	0.00	0.00	0.00	0.00	0.00	0.00	805,380.00	0.00	0.00	0.00	108,533,422.00
Inversiones Financieras a Largo Plazo	0.00											0.00
Derechos a recibir efectivo y equivalentes a largo plazo	0.00											0.00
Bienes Inmuebles	92,413,676.00							351,131.00				92,062,545.00
Bienes Muebles	16,838,804.00							401,339.00				16,437,465.00
Activos Intangibles	86,322.00							52,910.00				33,412.00
Activos Diferidos	0.00											0.00
Otros activos no circulantes	0.00											0.00
TOTALES	129,468,925.00	4,565,854.00	0.00	0.00	0.00	0.00	0.00	805,380.00	0.00	0.00	0.00	133,229,399.00

Elaboró

Revisó

C.P. Francisco Antonio Hernández González
 Jefe de Departamento de Contabilidad y Control

C.P. Miguel Federico Gutiérrez
 Encargado del despacho de la Subdirección de Contabilidad y Control

Supervisó

Autorizó

Lic. Tomás Juan Godínez Torres
 Director de Planeación y Recursos Financieros

Lic. Héctor Angeles Hernández
 Secretario Administrativo

TRIBUNAL ELECTORAL DE LA CIUDAD DE MÉXICO
ANÁLISIS DE SALDO INICIAL Y FINAL
AL 31 DE MARZO DE 2019


CONCEPTO	2018	2019
Efectivo en Bancos-Tesorería	91,678.00	0.00
Efectivo en Bancos Dependencias	0.00	0.00
Inversiones Temporales (hasta 3 meses)	56,102,500.00	0.00
Fondos con afectación específica	213,200.00	0.00
Depositos de fondos de terceros y otros	0.00	0.00
Total de efectivo y equivalentes	56,407,378.00	0.00

CONCILIACION DE FLUJOS DE EFECTIVO NETOS


CONCEPTO	2018	2019
Ahorro/Desahorro antes de rubros extraordinarios	36,156,092.00	16,980,208.00
Movimientos de partidas (o rubros) que no afectan al efectivo		0.00
Depreciación	978,084.00	805,380.00
Amortización	0.00	0.00
Incrementos en las provisiones	112,593.00	-20,711.00
Incremento en las inversiones producido por revaluación	0.00	0.00
Ganancia/pérdida en venta de propiedad, planta y equipo	0.00	0.00
Incremento en las cuentas por cobrar	45,423.00	2,480.00
Partidas extraordinarias	0.00	0.00

Bajo protesta de decir verdad, declaramos que los Estados Financieros y sus notas, son razonablemente correctos y son responsabilidad del emisor.


Elaboró



C.P. Francisco Antonio Hernández González
Jefe de Departamento de Contabilidad

Revisó


C.P. Miguel Federico Gutiérrez
Encargado del despacho de la
Subdirección de Contabilidad
y Control
Autorizó

Supervisó


Lic. Tomás Juan Godínez Torres
Director de Planeación y
Recursos Financieros


Lic. Héctor Ángeles Hernández
Secretario Administrativo

BASE CONTABLE: INGRESOS PERCIBIDOS-GASTOS DEVENGADOS


CONCEPTO	ENTE CONTABLE CONSOLIDADO INSTITUCIONAL
1. INGRESOS CORRIENTES	
1.1 Ingresos de la Gestión:	63,121,172.00
Impuestos	
Cuotas y Aportaciones de Seguridad Social	
Contribuciones de Mejoras	
Derechos	
Productos de Tipo Corriente	
Aprovechamientos de Tipo Corriente	
Ingresos por Ventas de Bienes y Servicios	0.00
Otras Contribuciones Causadas en Ejercicios Anteriores	
Otros Ingresos de la Gestión	
1.2 Transferencias y Asignaciones Corrientes Recibidas	62,737,305.00
1.3 Donaciones Corrientes Recibidas	
1.3 Otros Ingresos	
Ingresos Financieros	189,008.00
Productos Financieros	
Utilidad por Participación Patrimonial	
Ingresos Financieros	
Otros Ingresos Financieros	
Otros Ingresos	194,859.00
2. GASTOS CORRIENTES	46,140,964.00
2.1 Gastos de Funcionamiento	
Servicios Personales	41,054,546.00
Remuneraciones al Personal	
Contribuciones Sociales	
Materiales y Suministros	279,204.00
Servicios Generales	4,807,214.00
Intereses, Comisiones y otros Gastos de la Deuda	
2.2 Prestaciones de Seguridad Social	
2.3 Transferencias y Asignaciones Corrientes Otorgadas	
2.4 Donaciones Otorgadas	
2.5 Intereses	
Intereses Deuda Interna	
Intereses Deuda Externa	
2.6 Otros Gastos	
3. RESULTADO ECONÓMICO AHORRO/ DESAHORRO	16,980,208.00
4. INGRESOS DE CAPITAL	0.00
4.1 Recursos de Capital	0.00
Contribuciones de Capital	0.00
Venta de Activos Físicos	
Otros	
4.2 Transferencias y Asignaciones de Capital Recibidas	
4.3 Donaciones de Capital recibidas	
5. GASTOS DE CAPITAL	0.00
5.1 Inversión Física	0.00
Bienes Muebles	0.00
Bienes Inmuebles	

Construcciones en Proceso (Obra Pública)	
Activos Intangibles	
5.2 Transferencias y Asignaciones de Capital Otorgadas	
6. INGRESOS TOTALES (1+4)	63,121,172.00
7. GASTOS TOTALES (2+5)	46,140,964.00
8. RESULTADOS FINANCIERO (3+4-5): Superávit/(Déficit)	16,980,208.00
9. RESULTADO PRIMARIO : (8-2.5): Superávit/(Déficit) Primario	16,980,208.00
10. FUENTES FINANCIERAS	-1,431,934.00
10.1 Disminución de Activos Financieros*	-2,480.00
10.2 Endeudamiento Público	
Interno	
Externo	
10.4 Incremento de cuentas por pagar	-1,429,454.00
10.4 Incremento de Otros Pasivos	0.00
11. APLICACIONES FINANCIERAS	20,711.00
11.1 Incremento de Activos Financieros*	
11.2 Amortización de la Deuda	
Interno	
Externo	
11.3 Disminución de cuentas por pagar	0.00
11.4 Disminución de Otros Pasivos	20,711.00

* Revelar por separado el monto correspondiente a las inversiones financieras con fines de liquidez


Bajo protesta de decir verdad, declaramos que los Estados Financieros y sus notas, son razonablemente correctos y son responsabilidad del emisor.

Elaboró



C.P. Francisco Antonio Hernández González
Jefe de Departamento de Contabilidad

Revisó



C.P. Miguel Federico Gutiérrez
Encargado del despacho de la
Sudirección de Contabilidad y Control

Supervisó



L.C. Tomás Juan Godínez Torres
Director de Planeación y
Recursos Financieros

Autorizó



Lic. Héctor Angeles Hernández
Secretario Administrativo



TRIBUNAL ELECTORAL DE LA CIUDAD DE MÉXICO
ESTADO DE CAMBIOS EN LA SITUACIÓN FINANCIERA
AL 31 DE MARZO DE 2019

CONCEPTO	ORIGEN	APLICACIÓN
ACTIVO		
ACTIVO CIRCULANTE		
Efectivo y Equivalentes		43,375.00
Derechos a Recibir Efectivo o Equivalentes		4,522,480.00
Derechos a Recibir Bienes o Servicios		
Inventarios		
Almacenes		
Estimación por Pérdida o Deterioro de Activos Circulantes		
Otros Activos Circulantes		
ACTIVO NO CIRCULANTE		
Inversiones Financieras a Largo Plazo		
Derechos a Recibir Efectivo o Equivalentes a Largo Plazo		
Bienes Inmuebles, Infraestructura y Construcciones en Proceso		
Bienes Muebles		
Activos Intangibles		
Depreciación, Deterioro y Amortización Acumulada de Bienes	805,380.00	
Activos Diferidos		
Estimación por Pérdida o Deterioro de Activos No Circulantes		
Otros Activos No Circulantes		
PASIVO		
PASIVO CIRCULANTE		
Cuentas por Pagar a Corto Plazo		1,429,454.00
Documentos por Pagar a Corto Plazo		
Porción a Corto Plazo de la Deuda Pública a Largo Plazo		
Titulos y Valores a Corto Plazo		
Pasivos Diferidos a Corto Plazo		
Fondos y Bienes de Terceros en Garantía y/o Administración a Corto Plazo		
Provisiones a Corto Plazo		
Otros Pasivos a Corto Plazo		20,710.00
PASIVO NO CIRCULANTE		
Cuentas por Pagar a Largo Plazo		
Documentos por Pagar a Largo Plazo		
Deuda Pública a Largo Plazo		
Pasivos Diferidos a Largo Plazo		
Fondos y Bienes de Terceros en Garantía y/o Administración a Largo Plazo		
Provisiones a Largo Plazo		
HACIENDA PÚBLICA / PATRIMONIO		
HACIENDA PÚBLICA / PATRIMONIO CONTRIBUIDO		
Aportaciones		
Donaciones de Capital		
Actualización de la Hacienda Pública/Patrimonio		

HACIENDA PÚBLICA / PATRIMONIO GENERADO
Resultados del Ejercicio (Ahorro / Desahorro)
Resultados de Ejercicios Anteriores
Revalúos
Reservas
Rectificaciones de Resultados de Ejercicios Anteriores

6,016,019.00

805,380.00

EXCESO O INSUFICIENCIA EN LA ACTUALIZACIÓN DE LA HACIENDA PÚBLICA/PATRIMONIO

Resultado por Posición Monetaria
Resultado por Tenencia de Activos No Monetarios


TOTAL DE ACTIVO, PASIVO Y HACIENDA PÚBLICA/PATRIMONIO

6,821,399.00


6,821,399.00

Bajo protesta de decir verdad, declaramos que los Estados Financieros y sus notas, son razonablemente correctos y son responsabilidad del emisor.


Elaboró


C.P. Francisco Antonio Hernández González
Jefe de Departamento de Contabilidad


Supervisó


L.C. Tomás Juan Godínez Torres
Director de Planeación y

Revisó


C.P. Miguel Federico Gutiérrez
Encargado del despacho de la Subdirección de
Contabilidad y Control

Autorizó


Lic. Héctor Ángeles Hernández
Secretario Administrativo

AYUDAS, DONATIVOS Y SUBSIDIOS				
AYUDAS, DONATIVOS Y SUBSIDIOS OTORGADOS	BENEFICIARIO		PRESUPUESTO EJERCIDO (Pesos con dos decimales)	CARACTERÍSTICAS
	TIPO	TOTAL		
NO APLICA				
TOTAL				

Bajo protesta de decir verdad, declaramos que los Estados Financieros y sus notas, son razonablemente correctos y son responsabilidad del emisor.

Elaboró

Revisó

Supervisó

Autorizó

C.P. Francisco Antonio Hernández González
Jefe de Departamento de Contabilidad

C.P. Miguel Federico Gutiérrez
Encargado del despacho de la
Subdirección de Contabilidad y Control


L.C. Tomás Juan Godínez Torres
Director de Planeación y
Recursos Financieros

Lic. Héctor Ángeles Hernández
Secretario Administrativo

PROGRAMAS Y PROYECTOS DE INVERSIÓN						
Clave Proyecto de Inversión	Denominación del Proyecto de Inversión	Avance Físico %	Presupuesto (Pesos con dos decimales)			Descripción de Acciones Realizadas
			Aprobado	Programado	Ejercido	
NO APLICA						

Bajo protesta de decir verdad, declaramos que los Estados Financieros y sus notas, son razonablemente correctos y son responsabilidad del emisor.

Elaboró



C.P. Francisco Antonio Hernández González
Jefe de Departamento de Contabilidad

Revisó



C.P. Miguel Federico Gutiérrez
Encargado del despacho de la
Subdirección de Contabilidad y
Control

Supervisó



L.C. Tomás Juan Godínez Torres
Director de Planeación y
Recursos Financieros

Autorizó



Lic. Héctor Angeles Hernández
Secretario Administrativo


Denominación de las Deudas	Moneda de Contratación	Institución o País Acreedor	Saldo Inicial del Periodo	Saldo Final del Periodo
DEUDA PÚBLICA				
Corto Plazo				
Deuda Interna				
Instituciones de Crédito				
Títulos y Valores				
Arrendamientos Financieros				
Deuda Externa				
Organismos Financieros Internacionales				
Deuda Bilateral				
Títulos y Valores				
Arrendamientos Financieros				
Subtotal Corto Plazo	NO APLICA			
Largo Plazo				
Deuda Interna				
Instituciones de Crédito				
Títulos y Valores				
Arrendamientos Financieros				
Deuda Externa				
Organismos Financieros Internacionales				
Deuda Bilateral				
Títulos y Valores				
Arrendamientos Financieros				
Subtotal Largo Plazo				
Otros Pasivos				
Total Deuda y Otros Pasivo				

Bajo protesta de decir verdad, declaramos que los Estados Financieros y sus notas, son razonablemente correctos y son responsabilidad del emisor.


Elaboró


C.P. Francisco Antonio Hernández González
Jefe de Departamento de Contabilidad

Revisó


C.P. Miguel Federico Gutiérrez
Encargado del despacho de la Subdirección de Contabilidad y Control

Supervisó


L.C. Tomás Juan Godínez Torres
Director de Planeación y Recursos Financieros

Autorizó


Lic. Héctor Ángeles Hernández
Secretario Administrativo

TRIBUNAL ELECTORAL DE LA CIUDAD DE MÉXICO
ESTADO ANALÍTICO DEL EJERCICIO DEL PRESUPUESTO DE EGRESOS
CLASIFICACIÓN ADMINISTRATIVA
DE ENERO -DICIEMBRE DE 2019
(en pesos)

UNIDAD RESPONSABLE DE GASTO	APROBADO (1)	AMPLIACIONES/REDUCCIONES (2)	MODIFICADO (3=1-2)	DEVENGADO (4)	PAGADO (5)	SUBEJERCICIO (6=3-4)
Total Órgano Autónomo	62,737,305.00	0.00	62,737,305.00	46,140,963.42	40,071,487.23	16,596,341.58
01 Pleno	23,823,090.38	(111,596.69)	23,311,493.69	17,761,608.84	15,807,513.01	5,549,684.85
02 Presidencia	1,573,283.67	62,000.00	1,635,283.67	1,368,252.72	1,219,636.30	266,990.95
03 Secretaría General	2,887,971.87	141,717.88	2,809,689.75	2,031,360.23	1,838,762.95	778,329.52
04 Secretaría Administrativa	10,390,345.44	(288,325.00)	10,105,020.44	6,083,251.36	4,726,791.86	4,021,769.08
05 Contraloría Interna	2,682,861.18	65,545.24	2,748,406.42	2,144,924.75	1,927,569.67	603,481.67
06 Dirección General Jurídica	1,990,043.82	32,010.00	2,022,053.82	1,401,631.08	1,258,063.61	620,422.74
07 Coordinación de Comunicación Social y Relaciones Públicas	1,215,790.99	55,585.00	1,271,375.99	1,091,457.60	947,089.19	179,918.39
08 Coordinación de Transparencia y Datos Personales	1,022,380.41	33,440.43	1,055,820.84	654,572.46	765,204.60	201,248.38
09 Instituto de Formación y Capacitación	1,322,980.02	(7,970.00)	1,314,990.02	956,726.20	880,943.11	358,263.82
10 Comisión de Controversias Laborales y Administrativas	921,888.37	30.00	921,918.37	814,631.76	726,801.16	107,286.61
11 Unidad de Servicios Informáticos	3,437,371.19	681,322.20	4,118,693.39	3,166,103.54	2,436,982.36	952,589.85
12 Unidad de Estadística y Jurisprudencia	1,371,469.68	140,005.19	1,517,495.07	1,128,735.90	1,012,603.97	388,761.17
13 Coordinación de Difusión y Publicación	1,610,003.64	(4,970.00)	1,605,033.64	872,339.84	748,446.88	732,693.80
14 Coordinación de Archivo	1,151,206.16	42,000.00	1,193,206.16	1,007,377.50	904,030.44	185,828.66
15 Coordinación de Derechos Humanos y Género	934,866.07	127,000.00	1,061,866.07	872,162.46	776,959.70	189,505.61
16 Defensoría Pública de Participación Ciudadana de Procesos Democráticos	1,796,304.80	(1,076,330.00)	717,924.80	0.00	0.00	717,924.80
17 Coordinación de Vinculación y Relaciones Internacionales	1,435,833.99	175,010.00	1,610,843.99	1,207,199.86	1,079,823.14	403,644.13
18 Director de la Unidad Especializada de Procedimientos Sancionadores	3,386,811.12	329,575.75	3,716,386.87	3,378,389.32	3,034,183.08	337,997.55

Bajo protesta de decir verdad, declaramos que los Estados Financieros y sus notas, son razonablemente correctos y son responsabilidad del emisor.

Elaboró
C.P. Francisco Antonio Hernández González
Jefe de Departamento de Contabilidad





Revisó
C.P. Miguel Federico Gutiérrez
Encargado del despacho de la
Subdirección de Contabilidad
y Control

Supervisó
L.C. Tomás Juan Godínez Torres
Director de Planeación y
Recursos Financieros

Autorizó
L.C. Héctor Ángeles Hernández
Secretario Administrativo

FI	F	SF	DENOMINACIÓN	PRESUPUESTO (Pesos con dos decimales)					SUB EJERCICIO (6=3-4)
				ORIGINAL (1)	AMPLACIONES/ REDUCCIONES (2)	MODIFICADO (3=1+2)	DEVENGADO (4)	PAGADO (5)	
01			Gobierno	62,737,305.00	0.00	62,737,305.00	46,140,963.42	40,071,487.23	16,596,341.57
	02		Justicia	62,737,305.00	0.00	62,737,305.00	46,140,963.42	40,071,487.23	16,596,341.57
		01	Impartición de Justicia	62,737,305.00	0.00	62,737,305.00	46,140,963.42	40,071,487.23	16,596,341.57
TOTAL URG				62,737,305.00	0.00	62,737,305.00	46,140,963.42	40,071,487.23	16,596,341.57

Bajo protesta de decir verdad, declaramos que los Estados Financieros y sus notas, son razonablemente correctos y son responsabilidad del emisor.

<p>Elaboró</p>  <p>C.P. Francisco Antonio Hernández González Jefe de Departamento de Contabilidad</p>	<p>Revisó</p>  <p>C.P. Miguel Federico Gutiérrez Encargado del despacho de la Subdirección de Contabilidad y Control</p>	<p>Supervisó</p>  <p>L.C. Tomás Juan Godínez Torres Director de Planeación y Recursos Financieros</p>	<p>Autorizó</p>  <p>Lic. Héctor Angeles Hernández Secretario Administrativo</p>
--	---	---	--

DENOMINACIÓN	EGRESOS					SUB-EJERCICIO (6=3-4)
	ORIGINAL (1)	AMPLIACIONES/ REDUCCIONES (2)	MODIFICADO (3=1+2)	DEVENGADO (4)	PAGADO (5)	
GASTO CORRIENTE	62,003,505.00	733,800.00	62,737,305.00	46,140,963.43	40,071,487.23	16,596,341.57
1000 SERVICIOS PERSONALES	53,002,159.27	0.00	53,002,159.27	41,054,546.11	36,973,367.64	11,947,613.16
2000 MATERIALES Y SUMINISTROS	2,746,323.06	(192,935.00)	2,553,388.06	279,203.68	244,941.54	2,274,184.38
3000 SERVICIOS GENERALES	6,255,022.67	926,735.00	7,181,757.67	4,807,213.64	2,853,178.05	2,374,544.03
4000 TRANSFERENCIAS, ASIGNACIONES, SUBSIDIOS Y OTRAS AYUDAS	0.00	0.00	0.00	0.00	0.00	0.00
GASTO DE CAPITAL	733,800.00	(733,800.00)	0.00	0.00	0.00	0.00
5000 BIENES MUEBLES, INMUEBLES E INTANGIBLES	733,800.00	(733,800.00)	0.00	0.00	0.00	0.00
6000 INVERSIÓN PÚBLICA	0.00	0.00	0.00	0.00	0.00	0.00
7000 INVERSIONES FINANCIERAS Y OTRAS PROVISIONES	0.00	0.00	0.00	0.00	0.00	0.00
8000 PARTICIPACIONES Y APORTACIONES	0.00	0.00	0.00	0.00	0.00	0.00
9000 DEUDA PÚBLICA	0.00	0.00	0.00	0.00	0.00	0.00
Total del Gasto	62,737,305.00	0.00	62,737,305.00	46,140,963.43	40,071,487.23	16,596,341.57

Bajo protesta de decir verdad, declaramos que los Estados Financieros y sus notas, son razonablemente correctos y son responsabilidad del emisor.

Elaboró

Revisó

Supervisó

Autorizó

C.P. Francisco Antonio Hernández
González
Jefe de Departamento de Contabilidad

C.P. Miguel Rodolfo Gutiérrez
Encargado del despacho de la Subdirección
de Contabilidad y Control

L.C. Tomás Juan Godínez Torres
Director de Planeación y
Recursos Financieros

Lic. Héctor Angeles Hernández
Secretario Administrativo

(en pesos)


Identificación de Crédito o Instrumento	Contratación / Colocación	Amortización	Endeudamiento Neto
	A	B	C = A - B
Créditos Bancarios			
NO APLICA			
Total Créditos Bancarios			
Otros instrumentos de Deuda			
Total Otros instrumentos de Deuda			
Total			

Bajo protesta de decir verdad, declaramos que los Estados Financieros y sus notas, son razonablemente correctos y son responsabilidad del emisor.


Elaboró


 C.P. Francisco Antonio Hernández González
 Jefe de Departamento de Contabilidad

Revisó


 C.P. Miguel Federico Gutiérrez
 Encargado del despacho de la Subdirección de Contabilidad y Control

Supervisó


 L.C. Tomás Juan Godínez Torres
 Director de Planeación y Recursos Financieros

Autorizó


 Lic. Héctor Angeles Hernández
 Secretario Administrativo

(en pesos)

Identificación de Crédito o Instrumento	Contratación / Colocación	Amortización	Endeudamiento Neto
	A	B	C = A - B
Créditos Bancarios			
NO APLICA			
Total Créditos Bancarios			
Otros instrumentos de Deuda			
Total Otros instrumentos de Deuda			
Total			

Bajo protesta de decir verdad, declaramos que los Estados Financieros y sus notas, son razonablemente correctos y son responsabilidad del emisor.

Elaboró

C.P. Francisco Antonio Hernández González
 Jefe de Departamento de Contabilidad

Revisó

C.P. Miguel Federico Gutiérrez
 Encargado del despacho de la
 Subdirección de Contabilidad y Control

Supervisó

L.C. Tomás Juan Godínez Torres
 Director de Planeación y
 Recursos Financieros

Autorizó

Lic. Héctor Angeles Hernández
 Secretario Administrativo

DENOMINACIÓN	EGRESOS					SUB EJERCICIO (6=3-4)
	ORIGINAL (1)	AMPLACIONES/ REDUCCIONES (2)	MODIFICADO (3=1+2)	DEVENGADO (4)	PAGADO (5)	
PROGRAMAS						
Subsidios: Sector Social y Privado o Entidades Federativas y Municipios						
Sujetos a Reglas de Operación						
Otros Subsidios						
Desempeño de las Funciones:						
Prestación de Servicios Públicos						
Provisión de Bienes Públicos						
Planeación, Seguimiento y Evaluación de Políticas Públicas						
Promoción y Fomento						
Regulación y Supervisión						
Funciones de las Fuerzas Armadas (únicamente Gobierno Federal)						
Específicos						
Proyectos de Inversión						
Administrativos y de Apoyo						
Apoyo al Proceso Presupuestario y para mejorar la Eficiencia Institucional						
Apoyo a la Función Pública y al Mejoramiento de la Gestión						
Operaciones Ajenas						
Compromisos						
Obligaciones de Cumplimiento de Resolución Jurisdiccional						
Desastres Naturales						
Obligaciones						
Pensiones y Jubilaciones						
Aportaciones a la Seguridad Social						
Aportaciones a Fondos de Estabilización						
Aportaciones a Fondos de Inversión y Reestructura de Pensiones						
Programas de Gasto Federalizado (Gobierno Federal)						
Gasto Federalizado						
PARTICIPACIONES A ENTIDADES FEDERATIVAS Y MUNICIPIOS						
COSTO FINANCIERO, DEUDA O APOYOS A DEUDORES Y AHORRADORES DE LA BANCA						
ADEUDOS DE EJERCICIOS FISCALES ANTERIORES						

NO APLICA

Bajo protesta de decir verdad, declaramos que los Estados Financieros y sus notas, son razonablemente correctos y son responsabilidad del emisor.


Elaboró


Revisó

Supervisó

Autorizó


 C.P. Francisco Antonio Hernández González
 Jefe de Departamento de Contabilidad


 C.P. Miguel Federico Gutiérrez
 Encargado del despacho de la
 Subdirección de Contabilidad y Control


 L.C. Tomás Juan Godínez Torres
 Director de Planeación y
 Recursos Financieros


 Lic. Héctor Ángeles Hernández
 Secretario Administrativo



TRIBUNAL ELECTORAL DE LA CIUDAD DE MÉXICO
INFORME DE PASIVOS CONTINGENTES
AL 31 DE MARZO DE 2019

(en pesos)

PASIVO CONTINGENTE

En cumplimiento a lo dispuesto por los artículos 46, fracción I, inciso d y 52 de la Ley General de Contabilidad Gubernamental, en específico al Informe Sobre Pasivos Contingentes, me permito informar que no se tienen provisiones creadas al periodo.

Lo anterior, de conformidad con lo establecido en el capítulo VII, numeral III, inciso g) del Manual de Contabilidad Gubernamental emitido por el CONAC, donde se establece en términos generales que:

"Los pasivos contingentes son obligaciones que tienen su origen en hechos específicos e independientes del pasado que en el futuro pueden ocurrir o no y, de acuerdo con lo que acontezca, desaparecen o se convierten en pasivos reales por ejemplo, juicios, garantías, avales, costos de planes de pensiones, jubilaciones, etc."

Bajo protesta de decir verdad, declaramos que los Estados Financieros y sus notas, son razonablemente correctos y son responsabilidad del emisor.

Elaboró

C.P. Francisco Antonio Hernández González
Jefe de Departamento de Contabilidad

Revisó

C.P. Miguel Federico Gutiérrez
Encargado del despacho de la
Subdirección de Contabilidad y Control

Supervisó

L.C. Tomás Juan Godínez Torres
Director de Planeación y
Recursos Financieros

Autorizó

Lic. Héctor Ángeles Hernández
Secretario Administrativo