



TRIBUNAL ELECTORAL DE LA CIUDAD DE MÉXICO  
SECRETARÍA ADMINISTRATIVA

ESTADOS FINANCIEROS  
AL 31 DE DICIEMBRE 2018

<u>INDICE</u>	<u>Pag.</u>
CONCILIACIÓN BANCARIA BANCO SANTANDER CTA. 3031	1
CONCILIACIÓN BANCARIA BBVA BANCOMER CTA. 7193	2
ESTADO DE POSICIÓN FINANCIERA	3
NOTAS INFORMATIVAS AL FONDO DE AHORRO Y SEGURO DE RETIRO	4
NOTAS INFORMATIVAS A LOS ESTADOS FINANCIEROS	5/6/7/8
ANÁLISIS DE MOVIMIENTOS DEL FONDO DE AHORRO	9
ANÁLISIS DE MOVIMIENTOS DEL FONDO DE RETIRO	10
<b>ACTIVO</b>	
<b>CIRCULANTE</b>	
BANCOS	11
DEUDORES DIVERSOS	12
INVERSIONES	13
<b>FIJO</b>	
MOB. Y EQ. DE ADMIN/EQ. ADMIN/MOB. EN DESUSO/MOB. Y EQ. EDUC. Y REC.	14
BIENES INFORMÁTICOS/EQ. Y APTOS DE COM. Y TELECOM/MAQ. Y EQ. ELEC. Y ELECTRÓNICO	15
VEH. Y EQ. DEST. SERV. ADMON Y A SERVIDORES PÚBLICOS	16
BIENES INMUEBLES-EDIFICOS Y LOCALES	17
BIENES INTANGIBLES	18
<b>PASIVO</b>	
<b>CIRCULANTE</b>	
PROVEEDORES	19/20/21
SERVICIOS PERSONALES POR PAGAR A CORTO PLAZO	22
RETENCIONES Y CONTRIBUCIONES POR PAGAR A CORTO PLAZO	23
PROVISIONES A CORTO PLAZO	24
OTROS PASIVOS A CORTO PLAZO	25
<b>ESTADO DE RESULTADOS ACUMULADO</b>	<b>26/27</b>
SERVICIOS PERSONALES	28
MATERIALES Y SUMINISTROS	29
SERVICIOS GENERALES	30/31
<b>ANALITICO DEL EJERCICIO PRESUPUESTAL</b>	
SERVICIOS PERSONALES	32
MATERIALES Y SUMINISTROS	33
SERVICIOS GENERALES	34/35
BIENES MUEBLES E INMUEBLES	36
<b>REPLANTEAMIENTO DEL PRESUPUESTO AUTORIZADO</b>	
SERVICIOS PERSONALES	37
MATERIALES Y SUMINISTROS	38
SERVICIOS GENERALES	39/40
BIENES MUEBLES E INMUEBLES	41
<b>PRESUPUESTO EJERCIDO MENSUAL</b>	



TRIBUNAL ELECTORAL DE LA CIUDAD DE MÉXICO  
SECRETARÍA ADMINISTRATIVA

ESTADOS FINANCIEROS  
AL 31 DE DICIEMBRE 2018

SERVICIOS PERSONALES	42
MATERIALES Y SUMINISTROS	43
SERVICIOS GENERALES	44
BIENES MUEBLES E INMUEBLES	45
<b>RESUMEN ANALITICO DEL EJERCICIO PRESUPUESTAL</b>	<b>46</b>
<b>ESTADO DE ORIGEN Y APLICACIÓN DE RECURSOS</b>	<b>47</b>
<b>ESTADO DE FLUJO DE EFECTIVO</b>	<b>48</b>
<b>GRAFICAS DEL PRESUPUESTO EJERCIDO ACUMULADO</b>	<b>49/50/51</b>
<b>ESTADO DE SITUACION FINANCIERA COMPARATIVO</b>	<b>52</b>
<b>ESTADO DE VARIACIONES EN LA HACIENDA PUBLICA/PATRIMONIO</b>	<b>53</b>
<b>ESTADO DE FLUJO DE EFECTIVO COMPARATIVO</b>	<b>54</b>
<b>ESTADO DE ACTIVIDADES COMPARATIVO</b>	<b>55</b>
<b>ESTADO ANALITICO DE INGRESOS PRESUPUESTARIOS</b>	<b>56</b>
<b>ESTADO DEL EJERCICIO DEL PRESUPUESTO DE EGRESOS</b>	<b>57</b>
<b>REPORTE ANALITICO DEL ACTIVO</b>	<b>58</b>
<b>ANALISIS DEL SALDO INICIAL Y FINAL Y CONCILIACIÓN DE FLUJOS DE EFECTIVOS NETOS</b>	<b>59</b>
<b>CUENTA ECONÓMICA (CUENTA DOBLE)</b>	<b>60</b>
<b>ESTADO DE CAMBIOS EN LA SITUACIÓN FINANCIERA</b>	<b>61</b>
<b>AYUDAS, DONATIVOS Y SUBSIDIOS</b>	<b>62</b>
<b>PROGRAMAS Y PROYECTOS DE INVERSIÓN</b>	<b>63</b>
<b>ANALITICO DE LA DEUDA</b>	<b>64</b>
<b>CLASIFICACIÓN ADMINISTRATIVA</b>	<b>65</b>
<b>CLASIFICACIÓN FUNCIONAL</b>	<b>66</b>
<b>CLASIFICACIÓN ECONÓMICA</b>	<b>67</b>
<b>ENDEUDAMIENTO NETO</b>	<b>68</b>
<b>INTERESES DE LA DEUDA</b>	<b>69</b>
<b>CLASIFICACIÓN PROGRAMÁTICA</b>	<b>70</b>
<b>INFORME DEL PASIVO CONTINGENTE</b>	<b>71</b>



TRIBUNAL ELECTORAL DE LA CIUDAD DE MÉXICO

SECRETARIA ADMINISTRATIVA

CONCILIACIÓN DEL 1o. AL 31 DE DICIEMBRE DE 2018  
BANCO SANTANDER, S. A. CUENTA No. 65501353031 M.N.

SALDO SEGÚN BANCO  
MENOS: CHEQUES EN CIRCULACIÓN

\$317,833.52

Fecha	Cheque	Beneficiario	Importe
1 de marzo de 2017	19276	GRANADOS COVARRUBIAS LILIANA	5,504.09
21 de diciembre de 2017	20044	ARANDA VARGAS JORGE ALBERTO	812.32
5 de abril de 2018	20256	CASTELLANOS SAMANTHA	8,416.96
13 de agosto de 2018	20511	ROJAS OSORNIO ELIZABETH	31,729.95
12 de octubre de 2018	20678	RIVERA GONZÁLEZ MA. MARLEN	259.17
12 de octubre de 2018	20679	RIVERA GONZÁLEZ MA. MARLEN	4,370.58
26 de octubre de 2018	20696	RIVERA GONZÁLEZ MA. MARLEN	5,620.58
13 de noviembre de 2018	20734	RIVERA GONZÁLEZ MA. MARLEN	4,370.58
16 de noviembre de 2018	20779	RIVERA GONZÁLEZ MA. MARLEN	1,323.42
28 de noviembre de 2018	20797	RIVERA GONZÁLEZ MA. MARLEN	5,620.58
10 de diciembre de 2018	20816	MORA JURADO DORILITA	58,591.75
10 de diciembre de 2018	20818	RODRÍGUEZ ARMENTA MIRIAM	1,000.00
13 de diciembre de 2018	20828	RIVERA GONZÁLEZ MA. MARLEN	4,370.58
13 de diciembre de 2018	20829	RIVERA GONZÁLEZ MA. MARLEN	5,620.58
19 de diciembre de 2018	20837	RIVERA GONZÁLEZ MA. MARLEN	4,372.27
28 de diciembre de 2018	20838	MALDONADO SAN GERMÁN SAMUEL	1,947.12
28 de diciembre de 2018	20839	GONZÁLEZ ACOSTA OSCAR	15,450.00
28 de diciembre de 2018	20840	GONZÁLEZ PÉREZ BERENIZE	15,450.00
<b>SALDO SEGÚN LIBROS</b>			<b>174,830.53</b>
<b>SALDO SEGÚN LIBROS</b>			<b>\$143,002.99</b>

Bajo protesta de decir verdad, declaramos que los Estados Financieros y sus notas, son razonablemente correctos y son responsabilidad del emisor.

ELABORÓ

REVISÓ

SUPERVISÓ

AUTORIZÓ

  
 C.P. FRANCISCO HERNÁNDEZ GONZÁLEZ  
 JEFE DE DEPARTAMENTO DE CONTABILIDAD

  
 L.C. TOMÁS JUAN GODINEZ TORRES  
 DIRECTOR DE PLANEACIÓN Y  
 RECURSOS FINANCIEROS

  
 MTRO. CÉSAR VLADIMIR JUÁREZ ALDANA  
 SECRETARIO ADMINISTRATIVO





**TRIBUNAL ELECTORAL DE LA CIUDAD DE MÉXICO**  
**SECRETARÍA ADMINISTRATIVA**

**ESTADO DE POSICIÓN FINANCIERA AL 31 DE DICIEMBRE DE 2018**

ACTIVO		PASIVO	
<b>CIRCULANTE</b>		<b>CIRCULANTE</b>	
EFFECTIVO Y EQUIVALENTES	155,462.06	CUENTAS POR PAGAR A CORTO PLAZO	22,040,015.95
DERECHOS A RECIBIR EFECTIVO O EQUIVALENTES (NOTA 1)	22,083,883.34	PROVISIONES A CORTO PLAZO	0.00
DERECHOS A RECIBIR BIENES O SERVICIOS	0.00	OTROS PASIVOS A CORTO PLAZO	193,673.76
<b>TOTAL ACTIVO CIRCULANTE</b>	<b>22,239,345.40</b>	<b>TOTAL PASIVO CIRCULANTE</b>	<b>22,233,689.71</b>
<b>FIJO</b>		<b>SUMA EL PASIVO</b>	
BIENES INMUEBLES INFRAESTRUCTURA Y CONSTRUCCIONES EN PROCESO (NOTA 2)	146,501,616.67		22,233,689.71
BIENES MUEBLES	53,082,805.93		
ACTIVOS INTANGIBLES	3,037,812.66		
DEPRECIACIÓN, DETERIORO Y AMORTIZACIÓN ACUMULADA	(91,620,944.54)		
<b>TOTAL ACTIVO FIJO</b>	<b>111,001,290.72</b>		
<b>TOTAL ACTIVO NO CIRCULANTE</b>	<b>111,001,290.72</b>	<b>CAPITAL</b>	
		<b>HACIENDA PÚBLICA/PATRIMONIO</b>	
		RESULTADO DEL EJERCICIO (AHORRO/DESAHORRO)	16,419,092.64
		RESULTADO DE EJERCICIOS ANTERIORES	186,208,798.31
		REVALUOS	(91,620,944.54)
		<b>TOTAL HACIENDA PÚBLICA PATRIMONIO</b>	<b>111,006,946.41</b>
		UTILIDAD O PÉRDIDA DEL EJERCICIO	0.00
		<b>SUMA EL CAPITAL</b>	<b>111,006,946.41</b>
<b>SUMA EL ACTIVO</b>	<b>133,240,636.12</b>	<b>SUMA EL PASIVO Y CAPITAL</b>	<b>133,240,636.12</b>
<b>CUENTAS DE ORDEN</b>			
PRESUPUESTO DE EGRESOS APROBADO			336,233,978.00
MODIFICACIÓN AL PRESUPUESTO DE EGRESOS APROBADO			12,694,361.61
PRESUPUESTO DE EGRESOS POR EJERCER			
PRESUPUESTO DE EGRESOS COMPROMETIDO			(0.01)
PRESUPUESTO DE EGRESOS DEVENGADO			22,015,789.88
PRESUPUESTO DE EGRESOS EJERCIDO			132,585.78
PRESUPUESTO DE EGRESOS PAGADO			326,779,963.96

Bajo protesta de decir verdad, declaramos que los estados financieros y sus notas, son razonablemente correctos y son responsabilidad del emisor.

ELABORÓ

REVISÓ

C.P. FRANCISCO HERNÁNDEZ GONZÁLEZ  
JEFE DE DEPARTAMENTO DE CONTABILIDAD

SUPERVISÓ

AUTORIZÓ

L.C. TOMÁS JUAN GODINEZ TORRES  
DIRECTOR DE PLANEACIÓN Y  
RECURSOS FINANCIEROS

MTRO. CÉSAR VLADIMIR JUÁREZ ALDANA  
SECRETARIO ADMINISTRATIVO



**TRIBUNAL ELECTORAL DE LA CIUDAD DE MÉXICO**  
**SECRETARÍA ADMINISTRATIVA**

**NOTAS INFORMATIVAS DEL ESTADO DE POSICIÓN FINANCIERA AL 31 DE DICIEMBRE DE 2018**

**FONDO DE AHORRO:** EL SALDO DE ESTE FONDO PROPIEDAD DE LAS PERSONAS SERVIDORAS PÚBLICAS DEL T.E.D.F., ASCIENDE A ESTA FECHA A LA CANTIDAD DE \$106.25 COMO SE DETALLA EN LA HOJA 10.

EN EL EJERCICIO 2007, SE CONTRATÓ EL NUEVO SEGURO INDIVIDUALIZADO DE RETIRO SEGÚN ACUERDO PLENARIO No. 027/2007 DE FECHA 15 DE MARZO CON LA ASEGURADORA METLIFE MÉXICO, S.A. EL SALDO DE ESTE SEGURO DE LOS SERVIDORES PÚBLICOS DEL T.E.D.F. ASCIENDE A LA CANTIDAD DE \$49'566,968.10 Y SE INTEGRA ÚNICAMENTE DE LAS APORTACIONES EFECTUADAS HASTA ESTA FECHA, TANTO DEL SERVIDOR PÚBLICO COMO DEL T.E.D.F. COMO SE DETALLA EN LA HOJA 11,12 Y 13.

**NOTAS A LOS ESTADOS FINANCIEROS**

**NOTA 1**

**DERECHOS A RECIBIR EFECTIVO O EQUIVALENTES:** EN ESTE RUBRO SE ENCUENTRAN DEVENGADOS O COMPROMETIDOS LOS RECURSOS CORRESPONDIENTES A LOS SIGUIENTES CONCEPTOS:

CONCEPTO	IMPORTE	COMENTARIOS
IMPORTE DEVENGADO POR CONCEPTO DE CUOTAS DEL SAR, ISR, ISN, ISSSTE Y FOVISSSTE (RETENIDAS Y PATRONALES)	15,828,935.45	IMPORTE DEVENGADO, QUE CORRESPONDE A: RETENCIONES Y CONTRIBUCIONES POR CONCEPTO DE SAR, ISSSTE, FOVISSSTE, ISR, ISN, PRÉSTAMOS PERSONALES, CRÉDITOS HIPOTECARIOS Y AHORRO SOLIDARIO; DERIVADOS DEL PAGO DE NÓMINAS Y APORTACIONES DEL TECMDX, DEL MES DE DICIEMBRE QUE SE PAGAN A MES VENCIDO; TAMBIÉN INCLUYE LAS PRIMAS DE GASTOS MÉDICOS Y PRIMAS DE SEGUROS POR PAGAR.
CHEQUES EN TRÁNSITO	185,933.63	IMPORTE EJERCIDO: CHEQUES EXPEDIDOS POR EL TRIBUNAL, POR CONCEPTO DE SUELDOS, FINIQUITOS, HONORARIOS PROFESIONALES Y ASIMILADOS NO COBRADOS AL MES DE DICIEMBRE
PASIVOS	6,224,476.74	IMPORTE DEVENGADO, CORRESPONDIENTE A COMPROMISOS GENERADOS POR SERVICIOS, YADQUISICIONES DE BIENES DURANTE LOS ÚLTIMOS MESES QUE SE PAGAN AL MES VENCIDO, PENDIENTE AL CIERRE DE 2018
<b>T O T A L</b>	<b>22,239,345.82</b>	

**A) NOTAS DE DESGLOSE**

**I) Notas al Estado de Situación Financiera**

**Activo**

1. El importe por 155,462.06 pesos que presenta el rubro de Efectivo y equivalentes en la cuenta de Bancos al cierre de septiembre, corresponde al saldo promedio necesario para evitar el pago de comisiones por el manejo de las cuentas bancarias y al monto de fondos revolventes asignados a los titulares de área.

**Derechos a recibir Efectivo y Equivalentes y Bienes o Servicios a Recibir**

2. Los recursos en inversión por 22,083,883.34 pesos, están integrados por recursos correspondientes a las ministraciones recibidas de la Secretaría de Finanzas de la CDMX, para pago de nómina y gastos inherentes a la operación de este órgano autónomo, adeudos a proveedores, servicios personales por pagar, retenciones y aportaciones del ISSSTE, ISR, SAR, FOVISSSTE, ISN, entre otros, que se pagan a mes vencido, Pasivos Circulantes y Provisiones principalmente.

3. No aplica, todas las inversiones son a corto plazo.

**Bienes Disponibles para su Transformación o Consumo (inventarios)**

4. Bienes disponibles para su transformación. No aplica.

5. Almacén. No aplica.

Bajo protesta de decir verdad, declaramos que los estados financieros y sus notas, son razonablemente correctos y son responsabilidad del emisor.

ELABORÓ

REVISÓ

C.P. FRANCISCO HERNÁNDEZ GONZÁLEZ  
JEFE DE DEPARTAMENTO DE CONTABILIDAD

\_\_\_\_\_

SUPERVISÓ  
  
L.C. TOMÁS JUAN GODINEZ TORRES  
DIRECTOR DE PLANEACIÓN Y  
RECURSOS FINANCIEROS

AUTORIZÓ  
  
MTR. CÉSAR VLADIMIR JUÁREZ ALDANA  
SECRETARIO ADMINISTRATIVO



**TRIBUNAL ELECTORAL DE LA CIUDAD DE MÉXICO**  
**SECRETARÍA ADMINISTRATIVA**

**NOTAS INFORMATIVAS DEL ESTADO DE POSICIÓN FINANCIERA AL 31 DE DICIEMBRE DE 2018**

**Inversiones Financieras**

- 6. Inversiones financieras, que considera los fideicomisos. No aplica.
- 7. Saldos de participaciones y aportaciones de capital. No aplica.

**Intangibles**

- 8. Representa el importe total de los bienes adquiridos a costo histórico por el órgano autónomo, desde su creación hasta el 30 de septiembre de 2018.

El inmueble sede en el cual se ubica el órgano jurisdiccional es propiedad del Tribunal, y se registró al valor de adquisición, costo que se incrementó con los gastos relativos al avalúo, notariales, de escrituración, así como por los gastos de adecuación, instalación y mantenimiento al inmueble en comento. Cabe mencionar, que durante el ejercicio 2018, la Secretaría de Finanzas de la Ciudad de México autorizó una ampliación presupuestal líquida por 9,000,000.00 pesos, a fin cubrir los gastos por el proceso electoral 2017-2018. La ampliación líquida permitió adquirir completar la adquisición de Activos Fijos e Intangibles, a fin de sustituir algunos equipos obsoletos e inoperables, así como de equipar parte de las áreas de nueva creación, en los rubros que se citan:

PTDA	CONCEPTO	(PESOS)	
		ADQUISICIONES IMPORTE	BAJAS IMPORTE
<b>5100</b>	<b>BIENES MUEBLES</b>		
5111	Muebles de oficina y estantería.	283,594.19	296,255.68
5121	Muebles, excepto de oficina y estantería.	46,770.48	118,267.45
5151	Equipo de cómputo y de tecnologías de la información.	1,643,775.62	2,433,073.24
5191	Otros mobiliarios y equipos de administración.	596,625.50	
5211	Equipos y aparatos audiovisuales.	238,939.61	23,917.14
5231	Cámaras fotográficas y de video.	854,315.64	87,725.66
5641	Sistemas de aire acondicionado, calefacción y de refrigeración.	784,556.66	
5651	Equipo de comunicación y telecomunicación.	115,775.45	40,682.78
5661	Equipos de generación eléctrica, aparatos y accesorios eléctricos.	75,748.00	
<b>5100</b>	<b>ACTIVOS INTANGIBLES</b>		
5911	Software.	53,426.87	
5971	Licencias informáticas e intelectuales.	581,740.00	
<b>TOTAL</b>	<b>BIENES MUEBLES Y ACTIVOS INTANGIBLES</b>	<b>5,275,268.02</b>	<b>2,999,921.95</b>

El 4 de Septiembre de 2018, por Acuerdo Plenario de este Órgano Colegiado, se autorizó el proyecto de baja de bienes muebles de equipos obsoletos e inoperables por lo que en el cuadro anterior se detalla por tipo de partida, los importes que se vieron reflejados en este ejercicio. El monto de la cancelación por depreciación acumulada por estas bajas fue de un importe 2,979,905.55 pesos

Las depreciaciones y amortizaciones al 31 de diciembre que se determinaron para los bienes inmuebles, muebles e intangibles ascienden a 10,874,781.49 pesos. El porcentaje de depreciación anual que se aplica es el determinado en los "Parámetros de Estimación de Vida Útil, de conformidad con las Principales Reglas de Registro y Valoración del Patrimonio y con las Reglas Específicas del Registro y Valoración del Patrimonio, normativa emitida por el Consejo Nacional de Armonización Contable.

Bajo protesta de decir verdad, declaramos que los estados financieros y sus notas, son razonablemente correctos y son responsabilidad del emisor.

ELABORÓ

REVISÓ

C.P. FRANCISCO HERNÁNDEZ GONZÁLEZ  
JEFE DE DEPARTAMENTO DE CONTABILIDAD

SUPERVISÓ

AUTORIZÓ

L.C. TOMÁS JUAN GODINEZ TORRES  
DIRECTOR DE PLANEACIÓN Y  
RECURSOS FINANCIEROS

MTR. CÉSAR VLADIMIR JUÁREZ ALDANA  
SECRETARIO ADMINISTRATIVO



TRIBUNAL ELECTORAL DE LA CIUDAD DE MÉXICO  
SECRETARÍA ADMINISTRATIVA

NOTAS INFORMATIVAS DEL ESTADO DE POSICIÓN FINANCIERA AL 31 DE DICIEMBRE DE 2018

Estimaciones y Deterioros

10. Criterios utilizados para la determinación de las estimaciones. No aplica.

Otros Activos

11. No aplica.

Pasivo

1. El Pasivo Circulante al 31 de diciembre, asciende a 22,233,689.71 pesos, el 27.1% corresponde a proveedores; 71.2% a Retenciones y Contribuciones por pagar (ISSSTE, FOVISSSTE; SAR, ISR e ISN) cuyo vencimiento es menor a un mes; y el 1.7% restante a otros pasivos (Honorarios por Pagar y Sueldos y Salarios por Pagar).

II) Notas al Estado de Actividades

Ingresos de Gestión

El presupuesto autorizado al Tribunal asciende a 336,233,978 pesos, para el ejercicio fiscal 2018, a fin de dar debido cumplimiento a las obligaciones legales y contractuales de este órgano jurisdiccional, y garantizar que todos los actos y resoluciones se apeguen a los principios de legalidad y certeza, en todas las actividades que se relacionan con el Proceso Electoral 2018, al periodo la Secretaría de Finanzas de la CDMX, autorizó un adelanto de calendario 18,481,299. pesos para la atención del Proceso en mención. Así mismo este adelanto se constituyó en el mes de noviembre como una ampliación presupuestal líquida, exclusivamente por 9,000,000 pesos, por lo que el Pleno de este órgano jurisdiccional autorizó ampliar recursos por 3,690,478.27. de la captación de otros ingresos distintos a las ministraciones, para cumplir en tiempo y forma con los compromisos obtenidos en este año.


III) Notas al Estado de Variación en la Hacienda Pública

Las adquisiciones realizadas en el ejercicio 2018, fueron: para cubrir las necesidades de las áreas nuevas tales como sillas, escritorios, archiveros, estantes, laptop, impresoras, trituradoras, gabinetes, despachadores de agua, engargoladoras, equipo de audio, reloj, micrófonos, equipo de video, cámaras, radios de comunicación, equipo de aire acondicionado, a fin de sustituir los equipos cuya vida útil había llegado a término y que por el grado de deterioro ya no eran funcionales, mismos que se dieron de baja, por acuerdo plenario de este Órgano Jurisdiccional.

Bajo protesta de decir verdad, declaramos que los estados financieros y sus notas, son razonablemente correctos y son responsabilidad del emisor.


ELABORÓ


REVISÓ

  
C.P. FRANCISCO HERNÁNDEZ GONZÁLEZ  
JEFE DE DEPARTAMENTO DE CONTABILIDAD

SUPERVISÓ

AUTORIZÓ

  
L.C. TOMÁS JUAN GODINEZ TORRES  
DIRECTOR DE PLANEACIÓN Y  
RECURSOS FINANCIEROS

  
MTRO. CÉSAR VLADIMIR JUÁREZ ALDANA  
SECRETARIO ADMINISTRATIVO





TRIBUNAL ELECTORAL DE LA CIUDAD DE MÉXICO  
SECRETARÍA ADMINISTRATIVA

NOTAS INFORMATIVAS DEL ESTADO DE POSICIÓN FINANCIERA AL 31 DE DICIEMBRE DE 2018

C) NOTAS DE GESTIÓN ADMINISTRATIVA

1. Introducción

El Tribunal Electoral de la Ciudad de México (en 2017 se modificó la denominación de Distrito Federal a Ciudad de México), es la máxima autoridad jurisdiccional en materia electoral en la Ciudad de México, dotado de plena jurisdicción, que tiene a su cargo garantizar que todos los actos y resoluciones electorales y de que los procedimientos de participación ciudadana, que sean de su competencia, se sujeten al principio de legalidad, de conformidad con lo establecido en el artículo 165 del Código de Instituciones y Procedimientos Electorales de la Ciudad de México,

A fin de cumplir con las obligaciones que le impone dicho Código, este órgano autónomo por medio del Programa Operativo Anual consolida el compromiso para fortalecer la cultura democrática en la Ciudad de México, impartir justicia electoral, garantizar el apego a la legalidad, la transparencia en materia electoral y laboral; así como la rendición de cuentas; actualizar y complementar la normatividad; y elevar la eficiencia de nuestros procesos jurisdiccionales y administrativos adoptando el uso de la tecnología más avanzada.

2. Panorama Económico y Financiero. El diseño del presupuesto que el Tribunal Electoral de la Ciudad de México ejerció al cierre del primer trimestre de 2018, se realizó en el marco de la creación de un nuevo sistema electoral que cambia atribuciones y otorga nuevas facultades a este órgano jurisdiccional, orientando los esfuerzos al cumplimiento de indicadores y metas establecidas y considerando la optimización y utilización racional de los recursos. Reforzó la atención en temas de género, para dar cumplimiento a los preceptos constitucionales que garanticen la igualdad sustantiva en la materia electoral. En este tenor, el proyecto reflejó la ejecución de las tareas del Tribunal vinculadas a los diversos procesos electorales y de participación ciudadana.

3. Autorización e Historia. El Tribunal Electoral de la Ciudad de México es un órgano autónomo de la Administración Pública de la Ciudad de México, con personalidad jurídica y patrimonio propio, creado mediante Decreto publicado en la Gaceta Oficial de la Ciudad de México el 5 de enero de 1999. En dicho decreto se establece que el Tribunal se regirá para su organización, funcionamiento y control por las disposiciones constitucionales relativas del estatuto de Gobierno y del Código de Instituciones y Procedimientos Electorales de la Ciudad de México.

El Tribunal Electoral es la máxima autoridad jurisdiccional en materia electoral en la Ciudad de México, dotado de plena jurisdicción, que tiene a su cargo garantizar que todos los actos y resoluciones electorales y de los procedimientos de participación ciudadana en la Ciudad de México, que sean de su competencia, se sujeten al principio de legalidad

4. Organización y Objeto Social. Es el de garantizar que todos los actos y resoluciones de las autoridades electorales de la Ciudad de México, se sujeten a los principios de certeza, legalidad, independencia, imparcialidad, objetividad y equidad. Con base en el Decreto de creación tiene las atribuciones para resolver en forma definitiva los medios de impugnación que se presenten en materia electoral en la Ciudad de México.

Para su organización, el Tribunal Electoral tiene la siguiente estructura:


- I. Pleno;
- II. Presidencia;
- III. Ponencias;
- IV. Órganos auxiliares: Coordinaciones y el Centro de Capacitación;
- V. Dirección General Jurídica;
- VI. Contraloría Interna;
- VII. Defensoría Pública Ciudadana de Procesos Democráticos;
- VIII. Órganos Auxiliares: Coordinación de Archivo, Coordinación de Transparencia y Datos Personales; Coordinación de Comunicación y Relaciones Públicas, Coordinación de Difusión y Publicación, Coordinación de Vinculación; Coordinación de Derechos Humanos y Género; Instituto de Formación y Capacitación; Unidad de Servicios Informáticos; Unidad Especializada de Procedimientos Sancionadores y Unidad de Estadística y Jurisprudencia.

IX. Comisión de Controversias Laborales y Administrativas

Bajo protesta de decir verdad, declaramos que los estados financieros y sus notas, son razonablemente correctos y son responsabilidad del emisor.


ELABORÓ


REVISÓ

  
C.P. FRANCISCO HERNÁNDEZ GONZÁLEZ  
JEFE DE DEPARTAMENTO DE CONTABILIDAD

SUPERVISÓ

AUTORIZÓ

  
L.C. TOMÁS JUAN GODINEZ TORRES  
DIRECTOR DE PLANEACIÓN Y  
RECURSOS FINANCIEROS

  
MTR. CÉSAR VLADIMIR JUÁREZ ALDANA  
SECRETARIO ADMINISTRATIVO



TRIBUNAL ELECTORAL DE LA CIUDAD DE MÉXICO  
SECRETARÍA ADMINISTRATIVA

NOTAS INFORMATIVAS DEL ESTADO DE POSICIÓN FINANCIERA AL 31 DE DICIEMBRE DE 2018

♦ ACTIVOS NO CIRCULANTES, SE DETERMINARON Y APLICARON LAS DEPRECIACIONES Y AMORTIZACIONES CORRESPONDIENTES A LOS BIENES MUEBLES, INMUEBLES E INTANGIBLES POR LA CANTIDAD DE 2,166,111.51 PESOS.

II. NOTAS DE MEMORIA (CUENTAS DE ORDEN):

♦ ESTE ÓRGANO AUTÓNOMO SÓLO REGISTRA EN CUENTAS DE ORDEN LOS MOMENTOS CONTABLES, EN EL RUBRO 8. CUENTAS DE ORDEN

III. NOTAS DE GESTIÓN ADMINISTRATIVA:

♦ DURANTE EL PERIODO COMPRENDIDO DEL 1° DE ENERO AL 31 DE DICIEMBRE DE 2018, ESTE ÓRGANO AUTÓNOMO RECIBIÓ MINISTRACIONES DEL GOBIERNO DE LA CIUDAD DE MÉXICO POR 336,233,978. PESOS.

♦ CABE MENCIONAR, QUE AL 31 DE DICIEMBRE DEL 2018, EL TRIBUNAL TIENE INGRESOS DISTINTOS A LAS MINISTRACIONES POR CONCEPTO DE INTERESES Y OTROS INGRESOS VARIOS POR LA CANTIDAD DE 3,690,478.27. PESOS, MISMOS QUE EN REUNIONES PLENARIAS PRIVADAS SE AUTORIZO INCORPORARLOS AL PRESUPUESTO

NOTA 2

EL IMPORTE DE ESTE RENGLÓN SE INTEGRA POR:

VALOR DE COMPRA DE TERRENO	18,817,553.40
VALOR DE COMPRA DE EDIFICIO	75,270,213.60
IMPUESTO AL VALOR AGREGADO	11,290,532.05
GASTOS CAPITALIZABLES	41,123,317.62
<b>SUBTOTAL</b>	<b>146,501,616.67</b>
DEPRECIACIÓN ACUMULADA	53,385,678.36
<b>TOTAL NETO</b>	<b>93,115,938.31</b>

Bajo protesta de decir verdad, declaramos que los estados financieros y sus notas, son razonablemente correctos y son responsabilidad del emisor.

ELABORÓ

REVISÓ

C.P. FRANCISCO HERNÁNDEZ GONZÁLEZ  
JEFE DE DEPARTAMENTO DE CONTABILIDAD

SUPERVISÓ

AUTORIZÓ

L.C. TOMÁS JUAN GODINEZ TORRES  
DIRECTOR DE PLANEACIÓN Y  
RECURSOS FINANCIEROS

MTR. CÉSAR VLADIMIR JUÁREZ ALDANA  
SECRETARIO ADMINISTRATIVO

TRIBUNAL ELECTORAL DE LA CIUDAD DE MÉXICO

FONDO DE AHORRO 2018



MOVIMIENTOS INVERSIÓN BANCO SANTANDER, S.A. CUENTA No. BME65502197782 M.N.

FECHA	BENEFICIARIO	CONCEPTO	DEPOSITOS	RETIROS	SALDO
01-ene-18	<b>SALDO INICIAL</b>				<b>0.00</b>
13-ene-18		Traspaso de aportaciones 1a. qna. enero	433,098.02		433,098.02
23-ene-18		Traspaso a cuenta de cheques		10,229.28	422,868.74
25-ene-18		Traspaso de aportaciones 2a. qna. enero	433,267.46		856,136.20
25-ene-18		Traspaso a cuenta de cheques por dev aport Fco Puertas		753.48	855,382.72
31-ene-18		Traspaso a cuenta de cheques		2,758.38	852,624.34
31-ene-18		Traspaso a cuenta de cheques		1,270.70	851,353.64
31-ene-18		Intereses ganados	1,584.93		852,938.57
<b>SALDO MES ANTERIOR</b>					852,938.57
01-feb-18		Traspaso de cuenta de cheques	216.26		853,154.83
07-dic-18		Traspaso a cuenta de cheques		14,873.94	838,280.89
13-feb-18		Traspaso de aportaciones 1a. qna. febrero	508,945.96		1,347,226.85
27-feb-18		Traspaso a cuenta de cheques		17,428.93	1,329,797.92
28-feb-18		Traspaso de aportaciones 2a. qna. febrero	455,209.76		1,785,007.68
28-feb-18		Intereses ganados	5,725.63		1,790,733.31
<b>SALDO MES ANTERIOR</b>					1,790,733.31
06-mar-18		Traspaso a cuenta de cheques		13,863.08	1,776,870.23
08-mar-18		Traspaso a cuenta de cheques		4,439.18	1,772,431.05
13-mar-18		Traspaso de aportaciones 1a. qna. marzo	457,749.34		2,230,180.39
28-mar-18		Traspaso de aportaciones 2a. qna. marzo	460,669.80		2,690,850.19
28-mar-18		Intereses ganados	9,956.21		2,700,806.40
<b>SALDO MES ANTERIOR</b>					2,700,806.40
03-abr-18		Traspaso a cuenta de cheques		18,766.08	2,682,040.32
03-abr-18		Traspaso a cuenta de cheques		25,928.94	2,656,111.38
05-abr-18		Traspaso a cuenta de cheques		13,068.78	2,643,042.60
05-abr-18		Traspaso a cuenta de cheques		3,212.56	2,639,830.04
13-abr-18		Traspaso de aportaciones 1a. qna. abril	461,423.56		3,101,253.60
27-abr-18		Traspaso a cuenta de cheques		31,182.66	3,070,070.94
27-abr-18		Traspaso de aportaciones 2a. qna. abril	465,313.00		3,535,383.94
			17,067.88		3,552,451.82
<b>SALDO MES ANTERIOR</b>					3,552,451.82
03-may-18		Traspaso a cuenta de cheques		33,726.00	3,518,725.82
04-may-18		Traspaso a cuenta de cheques		14,718.64	3,504,007.18
04-may-18		Traspaso a cuenta de cheques		9,523.23	3,494,483.95
11-may-18		Traspaso de aportaciones 1a. qna. mayo	465,741.86		3,960,225.81
15-may-18		Traspaso a cuenta de cheques		13,486.10	3,946,739.71
28-may-18		Traspaso de aportaciones 2a. qna. mayo	466,250.12		4,412,989.83
31-may-18		Intereses ganados	20,843.90		4,433,833.73
<b>SALDO MES ANTERIOR</b>					4,433,833.73
04-jun-18		Traspaso a cuenta de cheques		15,039.62	4,418,794.11
04-jun-18		Traspaso a cuenta de cheques		60,509.38	4,358,284.73
05-jun-18		Traspaso a cuenta de cheques		21,007.90	4,337,276.83
13-jun-18		Traspaso de aportaciones 1a. qna. junio	468,113.34		4,805,390.17
13-jun-18		Traspaso de préstamos 1a. qna. junio	1,416.91		4,806,807.08
13-jun-18		Traspaso de intereses s/préstamos 1a. qna. junio	102.48		4,806,909.56
28-jun-18		Traspaso de aportaciones 2a. qna. junio	469,824.04		5,276,733.60
28-jun-18		Traspaso de préstamos 2a. qna. junio	1,288.81		5,278,022.41
28-jun-18		Traspaso de intereses s/préstamos 2a. qna. junio	128.10		5,278,150.51
29-jun-18		Intereses ganados	23,769.54		5,301,920.05
<b>SALDO MES ANTERIOR</b>					5,301,920.05
02-jul-18		Traspaso a cuenta de cheques		47,310.08	5,254,609.97
02-jul-18		Traspaso a cuenta de cheques		9,577.92	5,245,032.05
05-jul-18		Traspaso a cuenta de cheques		12,060.48	5,232,971.57
05-jul-18		Traspaso a cuenta de cheques		10,017.48	5,222,954.09
13-jul-18		Traspaso a cuenta de cheques		40,345.32	5,182,608.77
13-jul-18		Traspaso de aportaciones 1a. qna. julio	470,082.48		5,652,691.25
13-jul-18		Traspaso de préstamos 1a. qna. julio	1,416.91		5,654,108.16

Bajo protesta de decir verdad, declaramos que los Estados Financieros y sus notas, son razonablemente correctos y son responsabilidad del emisor.



MOVIMIENTOS INVERSIÓN BANCO SANTANDER, S.A. CUENTA No. BME65502197782 M.N.

FECHA	BENEFICIARIO	CONCEPTO	DEPOSITOS	RETIROS	SALDO
13-jul-18		Traspaso de intereses s/préstamos 1a. qna. julio	244.56		5,654,352.72
27-jul-18		Traspaso de aportaciones 2a. qna. julio	476,833.16		6,131,185.88
27-jul-18		Traspaso de préstamos 2a. qna. julio	1,416.91		6,132,602.79
27-jul-18		Traspaso de intereses s/préstamos 2a. qna. julio	111.80		6,132,714.59
31-jul-18		Intereses ganados	32,466.17		6,165,180.76
	<b>SALDO MES ANTERIOR</b>				6,165,180.76
01-ago-18		Traspaso a cuenta de cheques		20,978.23	6,144,202.53
03-ago-18		Traspaso a cuenta de cheques		7,878.92	6,136,323.61
13-ago-18		Traspaso de aportaciones 1a. qna. agosto	476,298.20		6,612,621.81
13-ago-18		Traspaso de préstamos 1a. qna. agosto	4,039.18		6,616,660.99
13-ago-18		Traspaso de intereses s/préstamos 1a. qna. agosto	265.59		6,616,926.58
13-ago-18		Traspaso a cuenta de cheques		6,950.52	6,609,976.06
14-ago-18		Traspaso a cuenta de cheques		30,656.30	6,579,319.76
15-ago-18		Traspaso a cuenta de cheques		20,196.08	6,559,123.68
28-ago-18		Traspaso de aportaciones 2a. qna. agosto	472,217.96		7,031,341.64
28-ago-18		Traspaso de préstamos 2a. qna. agosto	4,039.18		7,035,380.82
28-ago-18		Traspaso de intereses s/préstamos 2a. qna. agosto	247.89		7,035,628.71
31-ago-18		Intereses ganados	36,583.82		7,072,212.53
	<b>SALDO MES ANTERIOR</b>				7,072,212.53
03-sep-18		Traspaso a cuenta de cheques		28,896.44	7,043,316.09
03-sep-18		Traspaso a cuenta de cheques		12,340.90	7,030,975.19
05-sep-18		Traspaso a cuenta de cheques		24,336.20	7,006,638.99
13-sep-18		Traspaso de aportaciones 1a. qna. septiembre	472,679.10		7,479,318.09
13-sep-18		Traspaso de préstamos 1a. qna. septiembre	4,039.19		7,483,357.28
13-sep-18		Traspaso de intereses s/préstamos 1a. qna. septiembre	199.19		7,483,556.47
24-sep-18		Traspaso a cuenta de cheques		63,474.60	7,420,081.87
28-sep-18		Traspaso de aportaciones 2a. qna. septiembre	470,887.56		7,890,969.43
28-sep-18		Traspaso de préstamos 2a. qna. septiembre	4,039.19		7,895,008.62
28-sep-18		Traspaso de intereses s/préstamos 2a. qna. septiembre	165.99		7,895,174.61
28-sep-18		Intereses ganados	39,037.32		7,934,211.93
	<b>SALDO MES ANTERIOR</b>				7,934,211.93
02-oct-18		Traspaso a cuenta de cheques		163,816.10	7,770,395.83
03-oct-18		Traspaso liquidación fondo de Miguel F. Gutiérrez	12,922.18		7,783,318.01
13-oct-18		Traspaso de aportaciones 1a. qna. octubre	467,808.06		8,251,126.07
13-oct-18		Traspaso de préstamos 1a. qna. octubre	4,039.19		8,255,165.26
13-oct-18		Traspaso de intereses s/préstamos 1a. qna. octubre	132.79		8,255,298.05
05-oct-18		Traspaso a cuenta de cheques		117,329.64	8,137,968.41
16-oct-18		Traspaso a cuenta de cheques		12,596.44	8,125,371.97
22-oct-18		Traspaso a cuenta de cheques		3,044.48	8,122,327.49
23-oct-18		Traspaso a cuenta de cheques		17,066.70	8,105,260.79
26-oct-18		Traspaso de aportaciones 2a. qna. octubre	469,815.70		8,575,076.49
26-oct-18		Traspaso de préstamos 2a. qna. octubre	4,039.19		8,579,115.68
26-oct-18		Traspaso de intereses s/préstamos 2a. qna. octubre	106.23		8,579,221.91
31-oct-18		Intereses ganados	53,434.82		8,632,656.73
	<b>SALDO MES ANTERIOR</b>				8,632,656.73
01-nov-18		Traspaso a cuenta de cheques		230,178.54	8,402,478.19
08-nov-18		Traspaso a cuenta de cheques		1,407.18	8,401,071.01
12-nov-18		Traspaso a cuenta de cheques		94,098.66	8,306,972.35
13-nov-18		Traspaso de aportaciones 1a. qna. noviembre	459,477.68		8,766,450.03
13-nov-18		Traspaso de préstamos 1a. qna. noviembre	4,039.19		8,770,489.22
13-nov-18		Traspaso de intereses s/préstamos 1a. qna. noviembre	66.39		8,770,555.61
28-nov-18		Traspaso de aportaciones 2a. qna. noviembre	460,337.96		9,230,893.57
28-nov-18		Traspaso de préstamos 2a. qna. noviembre	4,039.19		9,234,932.76
28-nov-18		Traspaso de intereses s/préstamos 2a. qna. noviembre	33.19		9,234,965.95
30-nov-18		Traspaso a cuenta de cheques		93,235.82	9,141,730.13
30-nov-18		Intereses ganados	52,048.36		9,193,778.49
	<b>SALDO MES ANTERIOR</b>				9,193,778.49
Bajo protesta de decir verdad, declaramos que los Estados Financieros y sus notas, son razonablemente correctos y son responsabilidad del emisor.					



MOVIMIENTOS INVERSIÓN BANCO SANTANDER, S.A. CUENTA No. BME65502197782 M.N.

FECHA	BENEFICIARIO	CONCEPTO	DEPOSITOS	RETIROS	SALDO
04-dic-18		Traspaso a cuenta de cheques		37,116.44	9,156,662.05
11-dic-18		Intereses ganados	20,835.81		9,177,497.86
11-dic-18		Traspaso a cuenta de cheques		9,177,391.61	106.25

Bajo protesta de decir verdad, declaramos que los Estados Financieros y sus notas, son razonablemente correctos y son responsabilidad del emisor.

ELABORÓ

REVISÓ

SUPERVISÓ

AUTORIZÓ

C.P. FRANCISCO HERNÁNDEZ GONZÁLEZ  
JEFE DE DEPARTAMENTO DE CONTABILIDAD

EL C. TOMÁS JUAN GODINEZ TORRES  
DIRECTOR DE PLANEACIÓN Y  
RECURSOS FINANCIEROS

MTRO. CÉSAR VLADIMIR JUÁREZ ALDANA  
SECRETARIO ADMINISTRATIVO

Bajo protesta de decir verdad, declaramos que los Estados Financieros y sus notas, son razonablemente correctos y son responsabilidad del emisor.

TRIBUNAL ELECTORAL DE LA CIUDAD DE MÉXICO



FONDO DE RETIRO 2018

MOVIMIENTOS APORTACIONES DEL SEGURO DE SEPARACIÓN INDIVIDUALIZADO METLIFE MÉXICO, S.A. No. SS0170

FECHA	BENEFICIARIO	CONCEPTO	DEPOSITOS	RETIROS	SALDO
01-ene-18	<b>SALDO INICIAL</b>				<b>39,401,733.47</b>
13-ene-18		Aportaciones 1a. qna. enero	832,789.46		40,234,522.93
13-ene-18		Aportaciones voluntarias 1a. qna. enero	74,750.00		40,309,272.93
13-ene-18	Guzmán Hernández Luis Alberto	Liquidación fondo por baja		274,742.94	40,034,529.99
13-ene-18	Mariscal Vega Sara Patricia	Liquidación fondo por baja		32,707.94	40,001,822.05
13-ene-18	Zavala Pérez María Guadalupe	Liquidación fondo por baja		231,018.58	39,770,803.47
13-ene-18	Flores García Montserrat	Liquidación fondo por baja		100,329.58	39,670,473.89
13-ene-18	Garay Hernández Ulia	Liquidación fondo por baja		124,829.30	39,545,644.59
13-ene-18	Lerma Altamirano Sally	Liquidación fondo por baja		154,598.26	39,391,046.33
13-ene-18	Ávila Rodríguez María Regina	Liquidación fondo por baja		63,214.46	39,327,831.87
13-ene-18	Flores Bracamontes Gabriela	Liquidación fondo por baja		121,291.38	39,206,540.49
13-ene-18	Martínez Mendoza Fernando	Liquidación fondo por baja		23,162.70	39,183,377.79
13-ene-18	Barbosa Ramírez Sofía Monserrat	Liquidación fondo por baja		23,116.88	39,160,260.91
13-ene-18	Ramírez Galindo Ana Lilia	Liquidación fondo por baja		27,342.92	39,132,917.99
13-ene-18	Guzmán Hernández Luis Alberto	Liquidación aportaciones voluntarias por baja		8,000.00	39,124,917.99
13-ene-18	Garay Hernández Ulia	Liquidación aportaciones voluntarias por baja		72,000.00	39,052,917.99
13-ene-18	Zavala Pérez María Guadalupe	Liquidación aportaciones voluntarias por baja		7,500.00	39,045,417.99
25-ene-18		Aportaciones 2a. qna. enero	829,720.62		39,875,138.61
25-ene-18		Aportaciones voluntarias 2a. qna. enero	74,250.00		39,949,388.61
25-ene-18	Córdoba García Marcotulio	Liquidación fondo por baja		239,401.78	39,709,986.83
25-ene-18	Luna Paredes Alejandra	Liquidación fondo por baja		3,893.70	39,706,093.13
25-ene-18	Kat Canto Rosa Olivia	Liquidación fondo por baja		523,459.42	39,182,633.71
25-ene-18	Barrales López Andrea	Liquidación fondo por baja		197,541.34	38,985,092.37
25-ene-18	Pérez García Graciela de la Luz	Liquidación fondo por baja		100,888.56	38,884,203.81
25-ene-18	Flores Obregón Edly Margarita	Liquidación fondo por baja		3,184.42	38,881,019.39
25-ene-18	Guzmán García María de los Angeles	Liquidación fondo por baja		27,583.90	38,853,435.49
25-ene-18	Huerta Moreno Ricardo	Liquidación fondo por baja		223,811.64	38,629,623.85
25-ene-18	Puertas Navarrete Francisco Javier	Liquidación fondo por baja		51,015.42	38,578,608.43
25-ene-18	Higuera Bonfil Eduardo	Liquidación fondo por baja		51,134.08	38,527,474.35
25-ene-18	Carmona Corona Athalia	Liquidación fondo por baja		44,588.10	38,482,886.25
	<b>SALDO MES ANTERIOR</b>				<b>38,482,886.25</b>
13-feb-18		Aportaciones 1a. qna. febrero	985,244.26		39,468,130.51
13-feb-18		Aportaciones voluntarias 1a. qna. febrero	69,250.00		39,537,380.51
13-feb-18	Pérez González Javier	Liquidación fondo por baja		177,489.78	39,359,890.73
13-feb-18	García Villaseñor Hilda	Liquidación fondo por baja		234,297.74	39,125,592.99
13-feb-18	Moreno Hernández Mariana	Liquidación fondo por baja		122,940.90	39,002,652.09
13-feb-18	Ezeta Macías Carlos Alberto	Liquidación fondo por baja		225,832.12	38,776,819.97
13-feb-18	López González Armando	Liquidación fondo por baja		34,363.54	38,742,456.43
13-feb-18	Tejeda Santos Patricia	Liquidación fondo por baja		400,045.36	38,342,411.07
13-feb-18	Galán Martínez Rodrigo Edmundo	Liquidación fondo por baja		70,260.54	38,272,150.53
13-feb-18	Cruz Rodríguez Marcos	Liquidación fondo por baja		13,287.62	38,258,862.91
28-feb-18	Peredo Andrade Laura Alitzel	Liquidación fondo por baja		2,404.92	38,256,457.99
28-feb-18	Chaparro Blancas Karla Carina	Liquidación fondo por baja		65,167.04	38,191,290.95
28-feb-18	Castro Hernández Héctor Eduardo	Liquidación fondo por baja		32,514.96	38,158,775.99
28-feb-18	López Avila Citali Krimilda	Liquidación fondo por baja		4,805.94	38,153,970.05
28-feb-18	Carpio Larios Shantal Valeria	Liquidación fondo por baja		1,221.20	38,152,748.85
28-feb-18	Castellanos López Samantha	Liquidación fondo por baja		6,381.68	38,146,367.17
28-feb-18		Aportaciones 2a. qna. febrero	881,817.10		39,028,184.27
28-feb-18		Aportaciones voluntarias 2a. qna. febrero	58,750.00		39,086,934.27
	<b>SALDO MES ANTERIOR</b>				<b>39,086,934.27</b>
13-mar-18	Ortiz Sánchez Teresa	Liquidación fondo por baja		203,159.88	38,883,774.39
13-mar-18	Ortiz Sánchez Teresa	Liquidación aportaciones voluntarias por baja		53,000.00	38,830,774.39
13-mar-18	Vázquez Romero Rubén Darío	Liquidación fondo por baja		81,064.34	38,749,710.05
13-mar-18	Aguila Jiménez Mariana	Liquidación fondo por baja		35,030.20	38,714,679.85
13-mar-18		Aportaciones 1a. qna. marzo	887,022.10		39,601,701.95
13-mar-18		Aportaciones voluntarias 1a. qna. marzo	58,750.00		39,660,451.95
28-mar-18	Montoya Andrade Luis Alfonso	Liquidación fondo por baja		348,680.92	39,311,771.03
28-mar-18	Toscuento Sosa Ilse Aisha	Liquidación fondo por baja		23,336.92	39,288,434.11
28-mar-18		Aportaciones 2a. qna. marzo	892,863.02		40,181,297.13
Bajo protesta de decir verdad, declaramos que los Estados Financieros y sus notas, son razonablemente correctos y son responsabilidad del emisor.					



## TRIBUNAL ELECTORAL DE LA CIUDAD DE MÉXICO

## FONDO DE RETIRO 2018

## MOVIMIENTOS APORTACIONES DEL SEGURO DE SEPARACIÓN INDIVIDUALIZADO METLIFE MÉXICO, S.A. No. SS0170

FECHA	BENEFICIARIO	CONCEPTO	DEPOSITOS	RETIROS	SALDO
28-mar-18		Aportaciones voluntarias 2a. qna. marzo	58,750.00		40,240,047.13
		<b>SALDO MES ANTERIOR</b>			40,240,047.13
13-abr-18		Aportaciones 1a. qna. abril	894,370.52		41,134,417.65
13-abr-18		Aportaciones voluntarias 1a. qna. abril	64,250.00		41,198,667.65
13-abr-18	Reyes Flores Gabriel	Liquidación fondo por baja		228,793.56	40,969,874.09
13-abr-18	Castellanos Valles Mariana	Liquidación fondo por baja		28,854.28	40,941,019.81
27-abr-18		Aportaciones 2a. qna. abril	902,190.42		41,843,210.23
27-abr-18		Aportaciones voluntarias 2a. qna. abril	63,250.00		41,906,460.23
27-abr-18	Maldonado San Germán Eleazar	Liquidación fondo por baja		14,268.94	41,892,191.29
27-abr-18	Mora Jurado Dorilita	Liquidación fondo por baja		34,005.80	41,858,185.49
27-abr-18	Montoya Pérez Ana Laura	Liquidación fondo por baja		75,633.54	41,782,551.95
27-abr-18	Damián Orozco Karla Susana	Liquidación fondo por baja		3,203.96	41,779,347.99
27-abr-18	Alamo López Dolores Lilia	Liquidación aportaciones voluntarias por baja		207,000.00	41,572,347.99
		<b>SALDO MES ANTERIOR</b>			41,572,347.99
11-may-18	Rojas Osorno Elizabeth	Liquidación fondo por baja		237,980.52	41,334,367.47
11-may-18		Aportaciones 1a. qna. mayo	903,089.42		42,237,456.89
11-may-18		Aportaciones voluntarias 1a. qna. mayo	60,750.00		42,298,206.89
11-may-18	Álamo López Dolores Lilia	Liquidación fondo por baja		346,566.16	41,951,640.73
28-may-18		Aportaciones 2a. qna. mayo	904,593.34		42,856,234.07
28-may-18		Aportaciones voluntarias 2a. qna. mayo	60,750.00		42,916,984.07
28-may-18	Patiño Muñoz Omar	Liquidación fondo por baja		19,958.76	42,897,025.31
28-may-18	Huerta Serrano Héctor	Liquidación fondo por baja		4,809.84	42,892,215.47
		<b>SALDO MES ANTERIOR</b>			42,892,215.47
13-jun-18	Sánchez Arellano Edgar Miguel	Liquidación fondo por baja		62,051.58	42,830,163.89
13-jun-18	Fernández Santillán Azucena	Liquidación fondo por baja		110,604.26	42,719,559.63
13-jun-18	Reyes Rosas José Luis	Liquidación fondo por baja		7,580.30	42,711,979.33
13-jun-18	Luna Paredes Alejandra	Liquidación fondo por baja		2,548.60	42,709,430.73
13-jun-18	García Diosdado Patricia Monserrat	Liquidación fondo por baja		6,115.26	42,703,315.47
13-jun-18	Gamborino Plata Manuel	Liquidación fondo por baja		14,268.94	42,689,046.53
13-jun-18		Aportaciones 1a. qna. junio	909,402.66		43,598,449.19
13-jun-18		Aportaciones voluntarias 1a. qna. junio	60,750.00		43,659,199.19
28-jun-18		Aportaciones 2a. qna. junio	910,501.76		44,569,700.95
28-jun-18		Aportaciones voluntarias 2a. qna. junio	60,750.00		44,630,450.95
		<b>SALDO MES ANTERIOR</b>			44,630,450.95
13-jul-18	León Cruz Mónica	Liquidación fondo por baja		22,084.60	44,608,366.35
13-jul-18	Montes Torres Ana Laura	Liquidación fondo por baja		49,508.86	44,558,857.49
13-jul-18	Morales Fragosó Laura	Liquidación fondo por baja		320,703.74	44,238,153.75
13-jul-18	Barrera García Keila	Liquidación fondo por baja		107,041.36	44,131,112.39
13-jul-18	Muñoz Maldonado Ismael Azaid	Liquidación fondo por baja		4,076.84	44,127,035.55
13-jul-18	Velázquez Ruz Lilia Guadalupe	Liquidación fondo por baja		49,958.20	44,077,077.35
13-jul-18	Camarillo Gutiérrez Felipe	Liquidación fondo por baja		41,912.76	44,035,164.59
13-jul-18		Aportaciones 1a. qna. julio	912,933.88		44,948,098.47
13-jul-18		Aportaciones voluntarias 1a. qna. julio	60,750.00		45,008,848.47
27-jul-18		Aportaciones 2a. qna. julio	926,435.24		45,935,283.71
27-jul-18		Aportaciones voluntarias 2a. qna. julio	60,750.00		45,996,033.71
		<b>SALDO MES ANTERIOR</b>			45,996,033.71
13-ago-18	Cruz Rodríguez Marcos	Liquidación fondo por baja		13,715.26	45,982,318.45
13-ago-18		Aportaciones 1a. qna. agosto	925,174.96		46,907,493.41
13-ago-18		Aportaciones voluntarias 1a. qna. agosto	64,450.00		46,971,943.41
13-ago-18	Elizalde De La O Gabriel	Liquidación fondo por baja		42,523.34	46,929,420.07
13-ago-18	López Onofre Gabriela Angélica	Liquidación fondo por baja		4,809.84	46,924,610.23
28-ago-18		Aportaciones 2a. qna. agosto	917,014.46		47,841,624.69
28-ago-18		Aportaciones voluntarias 2a. qna. agosto	64,450.00		47,906,074.69
28-ago-18	Sámano Ríos Laura Berenice	Liquidación fondo por baja		60,302.40	47,845,772.29
28-ago-18	Ramírez Lima Ma. De los Angeles	Liquidación aportaciones voluntarias por baja		30,000.00	47,815,772.29

Bajo protesta de decir verdad, declaramos que los Estados Financieros y sus notas, son razonablemente correctos y son responsabilidad del emisor.

TRIBUNAL ELECTORAL DE LA CIUDAD DE MÉXICO



FONDO DE RETIRO 2018

MOVIMIENTOS APORTACIONES DEL SEGURO DE SEPARACIÓN INDIVIDUALIZADO METLIFE MÉXICO, S.A. No. SS0170

FECHA	BENEFICIARIO	CONCEPTO	DEPOSITOS	RETIROS	SALDO
	<b>SALDO MES ANTERIOR</b>				47,815,772.29
13-sep-18	Maximino Aguilar Berenice	Liquidación fondo por baja		41,359.88	47,774,412.41
13-sep-18	Ramírez Lima María de los Angeles	Liquidación fondo por baja		29,592.40	47,744,820.01
13-sep-18	Montoro Jiménez Nazario	Liquidación fondo por baja		146,444.54	47,598,375.47
13-sep-18		Aportaciones 1a. qna. septiembre	917,936.74		48,516,312.21
13-sep-18		Aportaciones voluntarias 1a. qna. septiembre	62,950.00		48,579,262.21
28-sep-18	Funes González Diego Alfonso	Liquidación fondo por baja		55,078.98	48,524,183.23
28-sep-18	Pérez Ulloa Karla Andrea	Liquidación fondo por baja		33,721.00	48,490,462.23
28-sep-18	Ortega Angeles Ilse Alejandra	Liquidación fondo por baja		54,839.08	48,435,623.15
28-sep-18	Ruz Lavadores Ana Laura	Liquidación fondo por baja		67,102.86	48,368,520.29
28-sep-18	Huerta Méndez Marianela Quetzali	Liquidación fondo por baja		15,160.60	48,353,359.69
28-sep-18	Castillo Ramírez Nancy Sofia	Liquidación fondo por baja		12,936.16	48,340,423.53
28-sep-18		Aportaciones 2a. qna. septiembre	914,353.66		49,254,777.19
28-sep-18		Aportaciones voluntarias 2a. qna. septiembre	62,950.00		49,317,727.19
28-sep-18	Palestino Banda Alejandra	Liquidación fondo por baja		346,206.66	48,971,520.53
	<b>SALDO MES ANTERIOR</b>				48,971,520.53
13-oct-18	Serrano Camargo Gabriela	Liquidación fondo por baja		127,955.20	48,843,565.33
13-oct-18	Serrano Camargo Gabriela	Liquidación aportaciones voluntarias por baja		13,500.00	48,830,065.33
13-oct-18	Morales Buendía Octavio Alejandro	Liquidación fondo por baja		55,997.32	48,774,068.01
13-oct-18	Rendón de la Hoz Luis Enrique	Liquidación fondo por baja		107,387.46	48,666,680.55
13-oct-18	Montoro García Carlos Daniel	Liquidación fondo por baja		54,544.34	48,612,136.21
13-oct-18	Hernández Pérez José Marco Antonio	Liquidación fondo por baja		57,435.12	48,554,701.09
13-oct-18	López Reyes Ana Lilia	Liquidación fondo por baja		40,520.16	48,514,180.93
13-oct-18	Espinosa Granillo Fernando	Liquidación fondo por baja		88,765.02	48,425,415.91
13-oct-18	Loperena Peon Félix Ramón	Liquidación fondo por baja		289,702.82	48,135,713.09
13-oct-18	Rojas Valverde Paola	Liquidación fondo por baja		28,835.64	48,106,877.45
13-oct-18	Torres Rosas Clara Guadalupe	Liquidación fondo por baja		5,207.36	48,101,670.09
13-oct-18	Ordóñez Casas Elizabet	Liquidación fondo por baja		28,537.14	48,073,132.95
13-oct-18	Olvera Estrada Oscar	Liquidación fondo por baja		17,621.78	48,055,511.17
13-oct-18	Hernández Elizalde Tomás Eduardo	Liquidación fondo por baja		3,607.44	48,051,903.73
13-oct-18	Alvarado Negrete Diana Elizabeth	Liquidación fondo por baja		6,044.40	48,045,859.33
13-oct-18		Aportaciones 1a. qna. octubre	908,040.28		48,953,899.61
13-oct-18		Aportaciones voluntarias 1a. qna. octubre	62,200.00		49,016,099.61
26-oct-18	Delgado Morales Perla Janeth	Liquidación fondo por baja		1,342.96	49,014,756.65
26-oct-18	Ramírez Díaz Edwin Cuicláhuac	Liquidación fondo por baja		32,512.34	48,982,244.31
26-oct-18		Aportaciones 2a. qna. octubre	910,141.06		49,892,385.37
26-oct-18		Aportaciones voluntarias 2a. qna. octubre	59,700.00		49,952,085.37
	<b>SALDO MES ANTERIOR</b>				49,952,085.37
13-nov-18	Camarillo Delgado Darinka Pamela	Liquidación fondo por baja		621,220.80	49,330,864.57
13-nov-18	García Morales Graciela Josefina	Liquidación fondo por baja		363,417.90	48,967,446.67
13-nov-18	Balderas Rodríguez Felipe De Jesús	Liquidación fondo por baja		21,658.00	48,945,788.67
13-nov-18	Flores López Pedro Jesús	Liquidación fondo por baja		23,395.10	48,922,393.57
13-nov-18	Coeto Valera Susana De La Luz	Liquidación fondo por baja		65,285.92	48,857,107.65
13-nov-18	Camarillo Delgado Darinka Pamela	Liquidación aportaciones voluntarias por baja		417,000.00	48,440,107.65
13-nov-18	Jiménez Diosdado Beatriz Akari	Liquidación fondo por baja		110,960.12	48,329,147.53
13-nov-18	Paz Cuevas Mauro Adrián	Liquidación fondo por baja		167,874.36	48,161,273.17
13-nov-18	Valencia Mendoza Yenny	Liquidación fondo por baja		78,416.36	48,082,856.81
13-nov-18	Valencia Mendoza Yenny	Liquidación aportaciones voluntarias por baja		62,000.00	48,020,856.81
13-nov-18	Terán Ongay Armando Tadeo	Liquidación fondo por baja		230,549.06	47,790,307.75
13-nov-18	Lugo Vargas Itzelt Naghely	Liquidación fondo por baja		38,569.46	47,751,738.29
13-nov-18		Aportaciones 1a. qna. noviembre	886,689.56		48,638,427.85
13-nov-18		Aportaciones voluntarias 1a. qna. noviembre	48,700.00		48,687,127.85
28-nov-18		Aportaciones 2a. qna. noviembre	884,390.00		49,571,517.85
28-nov-18		Aportaciones voluntarias 2a. qna. noviembre	48,700.00		49,620,217.85
	<b>SALDO MES ANTERIOR</b>				49,620,217.85
13-dic-18	Larios Medina Erika Sofia	Liquidación fondo por baja		924,081.92	48,696,135.93
13-dic-18	Mejía Alcántara Ares Nahim	Liquidación fondo por baja		291,801.66	48,404,334.27
13-dic-18		Aportaciones 1a. qna. diciembre	891,166.79		49,295,501.06
13-dic-18		Aportaciones voluntarias 1a. qna. diciembre	48,700.00		49,344,201.06

Bajo protesta de decir verdad, declaramos que los Estados Financieros y sus notas, son razonablemente correctos y son responsabilidad del emisor.



**TRIBUNAL ELECTORAL DE LA CIUDAD DE MÉXICO**




**FONDO DE RETIRO 2018**



**MOVIMIENTOS APORTACIONES DEL SEGURO DE SEPARACIÓN INDIVIDUALIZADO METLIFE MÉXICO, S.A. No. SS0170**

FECHA	BENEFICIARIO	CONCEPTO	DEPOSITOS	RETIROS	SALDO
13-dic-18	Jiménez Diosdado Beatriz Akari	Liquidación aportaciones voluntarias por baja		6,300.00	49,337,901.06
28-dic-18		Aportaciones 2a. qna. diciembre	883,867.84		50,221,768.90
28-dic-18		Aportaciones voluntarias 2a. qna. diciembre	48,700.00		50,270,468.90
28-dic-18	Galván Franco Laura Elena	Liquidación fondo por baja		616,599.32	49,653,869.58
28-dic-18	Cervín Ayala Gustavo Edmundo	Liquidación fondo por baja		86,901.48	49,566,968.10

Bajo protesta de decir verdad, declaramos que los Estados Financieros y sus notas, son razonablemente correctos y son responsabilidad del emisor.

ELABORÓ	REVISÓ	SUPERVISÓ	AUTORIZÓ
 C.P. FRANCISCO HERNÁNDEZ GONZÁLEZ JEFE DE DEPARTAMENTO DE CONTABILIDAD		 L.C. TOMÁS JUAN GODÍNEZ TORRES DIRECTOR DE PLANEACIÓN Y RECURSOS FINANCIEROS	 MTRO. CÉSAR VLADIMIR JUÁREZ ALDANA SECRETARIO ADMINISTRATIVO



TRIBUNAL ELECTORAL DE LA CIUDAD DE MÉXICO  
SECRETARÍA ADMINISTRATIVA

ESTADO DE SITUACIÓN FINANCIERA AL 31 DE DICIEMBRE DE 2018  
ANEXO NÚMERO 1

BANCOS

Banco Santander, S.A. cuenta de cheques 65501353031 M.N.	143,002.99
BBVA Bancomer, S.A. cuenta de cheques 01595397193 M.N.	12,459.07

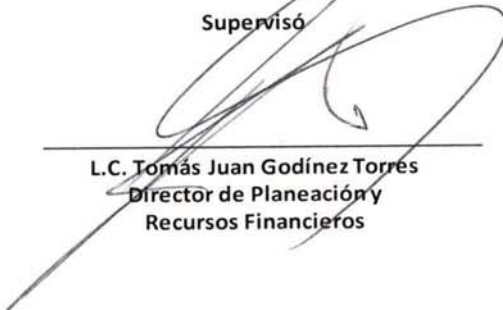
TOTAL 155,462.06

Bajo protesta de decir verdad, declaramos que los Estados Financieros y sus notas, son razonablemente correctos y son responsabilidad del emisor.

Elaboró

  
C.P. Francisco Antonio Hernández González  
Jefe de Departamento de Contabilidad

Supervisó

  
L.C. Tomás Juan Godínez Torres  
Director de Planeación y Recursos Financieros

Revisó

\_\_\_\_\_  
  
  
Mtro. César Vladimir Juárez Aldana  
Secretario Administrativo

ESTADO DE SITUACIÓN FINANCIERA AL 31 DE DICIEMBRE DE 2018

ANEXO NÚMERO 2  
DEUDORES DIVERSOS

TOTAL 0.00

Bajo protesta de decir verdad, declaramos que los Estados Financieros y sus notas, son razonablemente correctos y son responsabilidad del emisor.

Elaboró

  
C.P. Francisco Antonio Hernández González  
Jefe de Departamento de Contabilidad

Supervisó

  
L.C. Tomás Juan Godínez Torres  
Director de Planeación y  
Recursos Financieros

Revisó

\_\_\_\_\_

Autorizó

  
Mtro. César Vladimiro Juárez Aldana  
Secretario Administrativo

ESTADO DE SITUACIÓN FINANCIERA AL 31 DE DICIEMBRE DE 2018  
ANEXO NÚMERO 3

INVERSIONES


Banco Santander S.A. - Inversión Cuenta Creciente 3031

22,083,883.34


TOTAL 22,083,883.34

Bajo protesta de decir verdad, declaramos que los Estados Financieros y sus notas, son razonablemente correctos y son responsabilidad del emisor.

Elaboró


  
C.P. Francisco Antonio Hernández González  
Jefe de Departamento de Contabilidad

Supervisó

  
L.C. Tomás Juan Godínez Torres  
Director de Planeación y  
Recursos Financieros

Revisó

Autorizó

  
Mtro. César Vladimir Juárez Aldana  
Secretario Administrativo



**TRIBUNAL ELECTORAL DE LA CIUDAD DE MÉXICO**  
**SECRETARÍA ADMINISTRATIVA**  
**ESTADO DE SITUACIÓN FINANCIERA AL 31 DE DICIEMBRE DE 2018**  
**BIENES MUEBLES**

MOB. EQ. DE ADMIN/OTROS MOB Y EQ. ADMIN/MOB. EN DESUSO/MOB. Y EQ. EDUC. Y REC. CÁMARAS FOTOGRÁFICAS Y DE VIDEO  
( CUENTAS 1-2-4-1-01-001/002/004/005/006: 1-2-4-1-02-00:1-2-4-1-09-005/0061-2-4-2-01-001:1-2-4-2-0-1-002:  
1-2-4-2-0-3-001:1-2-4-2-0-9-001)

Póliza Nr.	Fecha	No. de factura	Proveedor	Producto	Importe	Acumulado
				<b>SALDO INICIAL</b>		<b>12,141,146.26</b>
1834	27-sep-18	558	INTEGRADOR DE TELECOMUNICACIONES CORPORATIVAS, S.A. DE C.V.	SISTEMA DE CIRCUITO CERRADO DE T.V.		209,888.36
				<b>SALDO SEPTIEMBRE</b>		<b>12,351,034.62</b>
PD-2091	18-oct-18	595	INTEGRADOR DE TELECOMUNICACIONES CORPORATIVAS, S.A. DE C.V.	AMPLIACIÓN DEL SISTEMA DE CIRCUITO CERRADO DE TELEVISIÓN		17,832.91
				<b>SALDO OCTUBRE</b>		<b>12,368,867.53</b>
PD-2328	20-nov-18	A 585	SERVICIOS DE INGENIERIA MECÁNICA, ELÉCTRICA Y CIVIL, S.A. DE C.V.	14 ARCHIVEROS DE MADERA CON 4 GAVETAS	100,317.08	
				6 ESCRITORIOS DE MADERA ROJO CEREZA DE 120.00 CM X 60 CM	33,779.32	
				4 ESCRITORIOS EN L CUERPO DE LAMINA DE 3 CAJONERAS	29,584.22	
				2 LIBREROS DE MADERA COLOR CEREZA	12,530.88	
PD-2330	20-nov-18	A 587	SERVICIOS DE INGENIERIA MECÁNICA, ELÉCTRICA Y CIVIL, S.A. DE C.V.	MUEBLES PARA VELARIA DE ESTRUCTURA METÁLICA CUBIERTAS DE MADERA	201,840.00	
PD-2329	20-nov-18	A 586	SERVICIOS DE INGENIERIA MECÁNICA, ELÉCTRICA Y CIVIL, S.A. DE C.V.	TARJA DE HACER INOXIDABLE CON MUEBLE METÁLICO FORRADO CON MADERA, MEZCLADORA, CESPOL Y MANGUERAS	34,800.00	412,851.50
				<b>SALDO NOVIEMBRE</b>		<b>12,781,719.03</b>
PD-2676	20-dic-18	AA 859	COLLAGE DISTRIBUCIONES, S.A. DE C.V.	5 ARCHIVEROS CUERPO DE LÁMINA CALIBRE 22 CON 5 CAJONERAS	35,032.93	
PD-2676	20-dic-18	AA 859	COLLAGE DISTRIBUCIONES, S.A. DE C.V.	3 CREDENZAS LATERALES CON 4 CAJONES COLOR ROJO CEREZA	27,049.34	
PD-2676	20-dic-18	AA 859	COLLAGE DISTRIBUCIONES, S.A. DE C.V.	1 MESA DE CORTE, ESTRUCTURA DE ALUMINIO CON CUBIERTA DE CRISTAL	9,843.78	
PD-2676	20-dic-18	AA 859	COLLAGE DISTRIBUCIONES, S.A. DE C.V.	1 MESA REDONDA DE MADERA COLOR CEREZA	5,898.37	
PD-2677	20-dic-18	AA 860	COLLAGE DISTRIBUCIONES, S.A. DE C.V.	ESTACIÓN PARA CAMBIO DE PAÑALES	11,970.48	
PD-2678	20-dic-18	AA 859	COLLAGE DISTRIBUCIONES, S.A. DE C.V.	RELOJ RECEPTOR DE DOCUMENTOS	32,687.87	
PD-2678	20-dic-18	AA 859	COLLAGE DISTRIBUCIONES, S.A. DE C.V.	1 FRIGOBAR DE 4" SISTEMA DE DESHIELO	6,229.66	
PD-2678	20-dic-18	AA 859	COLLAGE DISTRIBUCIONES, S.A. DE C.V.	3 TRITURADORAS DE PAPEL, CD, DVD Y GRAPAS USO RUDO	31,020.41	
PD-2738	21-dic-18	AA 865	COLLAGE DISTRIBUCIONES, S.A. DE C.V.	1 TRITURADORA DE PAPEL, CD, DVD, Y GRAPAS USO RUDO	10,340.14	
PD-2741	21-dic-18	A 614	SERVICIOS DE INGENIERIA MECÁNICA ELÉCTRICA Y CIVIL, S.A. DE C.V.	2 ARCHIVEROS DE MADERA DE 4 GAVETAS COLOR CEREZA	14,331.01	
				ESCRITORIO EN L CUERPO DE LÁMINA CON 3 CAJONERAS COLOR CEREZA	14,792.11	
PD-2766	27-dic-18	A640	MICROLOGIC TECHNOLOGIES SPECIALIST, S.A. DE C.V.	CÁMARAS FOTOGRÁFICAS Y LENTES CANON CÁMARA DE VIDEO PANASONIC PREMIUM, FLASH GODOX, BATERIAS, MEMORIAS, KIT DE REBOTE, GRABADORA DE VIDEO UHD, EQUI-BLACK MAGIC, TRIPIE CÁMARA DE 360 GRADOS, TELEFONO CELULAR, GRABADORA DIGITAL PORTABLE Y SNAKE MOVIL 8 CANALES	854,315.64	
PD-2767	27-dic-18	2,096	VALARCI, S.A. DE C.V.	10 DESPACHADORES DE AGUA	86,786.21	1,140,297.95
PD-2788				BAJA DE MOBILIARIO	-296,255.68	
PD-2788				BAJA DE EQUIPO DE ADMON.	-118,267.45	
PD-2788				BAJA DE CÁMARAS Y EQ. DE VIDEO	-87,725.66	
PD-2788				BAJA DE MOB. Y EQ. EDUCACIONAL	-23,917.14	-526,165.93
				<b>SALDO DICIEMBRE</b>		<b>13,395,851.05</b>
	Elaboró		Revisó	Supervisó		Autorizó
	C.P. Francisco Antonio Bernárdin González Jefe de Departamento de Contabilidad			C.P. Tomás Juan Godínez Torres Director de Planeación y Recursos Financieros		Mtro. César Vladimir Juárez Aldana Secretario Administrativo



**TRIBUNAL ELECTORAL DE LA CIUDAD DE MÉXICO**  
**SECRETARÍA ADMINISTRATIVA**  
**ESTADO DE SITUACIÓN FINANCIERA AL 31 DE DICIEMBRE DE 2018**  
**BIENES MUEBLES**

BIENES INFORMÁTICOS/EQ. Y APTOS DE COM. Y TELECOM/MAQ. Y EQ. ELEC. Y ELECTRÓNICO/OTROS EQ. SIST. AIRE ACOND. CALEF. Y REFRIGERACIÓN  
( CUENTAS 1-2-4-1-01-003;1-2-4-6-01-002;1-2-4-6-01-003; 1-2-4-6-0-4-001; 1-2-4-6-0-5-001; 1-2-4-6-0-6-001; 1-2-4-6-0-7-001/1-2-4-6-0-9-001)

Póliza Nr.	Fecha	No. de factura	Proveedor	Producto	Importe	Acumulado
				<b>SALDO INICIAL</b>		<b>36,465,154.54</b>
PD-718	23-may-18	CFDI-2398	SISCOM IT SOLUTIONS, S.A. DE C.V.	IMAC CON PANTALLA DE RETINA 5K DE 27 PULGADAS PROCESADOR INTEL CORE I5 DE 4 NUCLEOS, MEMORIA 32 GB, MOUSE, TECLADO TRACK PAD		88,508.00
				<b>SALDO MAYO</b>		<b>36,553,662.54</b>
PI-277	05-sep-18			BAJA RADIO DE COMUNICACIÓN FRECUENCIA 440 A 470 MHZ, POTENCIA 4W SUSTRAIDO.		-5,221.02
				<b>SALDO SEPTIEMBRE</b>		<b>36,548,441.52</b>
PD-1983	11-oct-18	831	SCDG COMERCIALIZADORA, S.A. DE C.V.	PROYECTOR INALÁMBRICO EPSON, PANTALLA ELÉCTRICA MATTWEISS, PANTALLA SHARP 60", PANTALLA HISENSE SMART 40, SOPORTE PEDESTAL CON RUEDAS, SOPORTE ESPECIAL PARA PISO, SOPORTE DE PARED CON BRAZO, SOPORTE DE TECHO PARA PROYECTOR E INSTALACIÓN DE SOPORTE Y PANTALLA ELÉCTRICA.	238,939.61	
PD-2089	18-oct-18	1,072	OFIPRODUCTOS DE COMPUTACIÓN, S.A. DE C.V.	4 EQUIPOS DE DIGITALIZACIÓN MARCA FUJITSU MODELO FI-7460	313,200.00	
PD-2089	18-oct-18	1,072	OFIPRODUCTOS DE COMPUTACIÓN, S.A. DE C.V.	COMPUTADORA MARCA DELL MODELO OPTIPLEX 7060 FACTOR DE FORMA PEQUEÑO	119,538.00	
PD-2089	18-oct-18	1,072	OFIPRODUCTOS DE COMPUTACIÓN, S.A. DE C.V.	UNIDAD DE ALMACENAMIENTO MARCA DELL MODELO EQUALLOGIC PS6210X	769,375.80	1,441,053.41
				<b>SALDO OCTUBRE</b>		<b>37,989,494.93</b>
PD-2546	11-dic-18	61783	SEGMAN, S.A. DE C.V.	ARCO DETECTOR DE METALES GARRET M	75,748.00	
PD-2606	14-dic-18	107	SAASA DE MINATITLÁN, S.A. DE C.V.	EQUIPO AIRE ACONDICIONADO DE PRECISIÓN	784,556.66	
PD-2610	14-dic-18	19,911	HOLA INNOVACIÓN, S.A. DE C.V.	DISPOSITIVOS Y EQUIPOS PARA INSTALACIÓN DE CONECTIVIDAD DE REDES Y DATACOM	115,775.45	
PD-2693	20-dic-18	A 591	COMPULINK MEMORY, S.A. DE C.V.	2 IMPRESORAS BLANCO Y NEGRO HP ENTERPRICE M808DN 1 IMPRESORA A COLOR HP ENTERPRICE M553DN	93,498.18 101,194.65	
PD-2682	20-dic-18	A 612	SERVICIOS DE INGENIERIA MECÁNICA ELÉCTRICA Y CIVIL, S.A. DE C.V.	EQUIPOS DE CÓMPUTO PARA DISEÑO Y COMPLEMENTOS	158,460.99	1,329,233.93
PD-2788				BAJA BIENES INFORMÁTICOS	-2,433,073.24	
PD-2788				BAJA DE EQUIPO DE COMUNICACIÓN	-35,461.76	-2,468,535.00
				<b>SALDO DICIEMBRE</b>		<b>36,850,193.86</b>

Elaboró

C.P. Francisco Antonio Hernández González  
 Jefe de Departamento de Contabilidad

Revisó

Supervisó

LC. Tomás Juan Godínez Torres  
 Director de Planeación y Recursos Financieros

Autorizó

Mtro. César Vladimir Juárez Aldana  
 Secretario Administrativo



TRIBUNAL ELECTORAL DE LA CIUDAD DE MÉXICO  
SECRETARÍA ADMINISTRATIVA  
ESTADO DE SITUACIÓN FINANCIERA AL 31 DE DICIEMBRE DE 2018  
BIENES MUEBLES

VEH. Y EQ. DEST. SERV. ADMON Y A SERVIDORES PÚBLICOS ( CUENTAS 1-1-2-4-4-01-002/1-2-4-4-01-003 )

PÓLIZA	Fecha	No. de factura	Proveedor	Producto	Importe	Acumulado
				SALDO INICIAL		2,836,761.02
				SALDO FINAL		2,836,761.02

Elaboró	Revisó	Supervisó	Autorizó
C.P. Francisco Antonio Hernández González Jefe de Departamento de Contabilidad		L.C. Tomás Juan Godínez Torres Director de Planeación y Recursos Financieros	Mtro. César Vladimir Juárez Aldana Secretario Administrativo







TRIBUNAL ELECTORAL DE LA CIUDAD DE MÉXICO  
SECRETARÍA ADMINISTRATIVA  
ESTADO DE SITUACIÓN FINANCIERA AL 31 DE DICIEMBRE DE 2018  
BIENES INMUEBLES

BIENES INTANGIBLES ( CUENTAS 1-2-5-1-01-001: 1-2-5-2-00-000: 1-2-5-3-00-000: 1-2-5-4-01-001: 1-2-5-9-00-000 )

DIARIO	Fecha	SERIE/FOLIO	Proveedor	Producto	Importe	Acumulado
<b>SALDO INICIAL</b>						<b>2,402,645.79</b>
PD-23	23-feb-18	2068	GRUPO SMARTEKH, S.A. DE C.V.	LICENCIAMIENTO DE SOLUCIÓN INTEGRAL ANTIVIRUS		567,820.00
<b>SALDO FEBRERO</b>						<b>2,970,465.79</b>
PD-2613	14-dic-18	180	GAOS TECNOLOGIA Y PROYECTOS, S.A. DE C.V.	LICENCIA SOFTWARE STELLAR CONVERTER FOR EDB	13,920.00	
PD-2617	14-dic-18	2,373	BILDDEN SOLUCIONES, S. DE R.L. DE C.V.	SOFTWARE PARA CONTROL DE ACTIVO FIJO, IMPRESORA DE ETIQUETAS, ROLLO DE 2,500 ETIQUETAS RIBBON DE RESINA	53,426.87	67,346.87
<b>SALDO DICIEMBRE</b>						<b>3,037,812.66</b>

Elaboró

Revisó

Supervisó

Autorizó

C.P. Francisco Antonio Hernández González  
Jefe de Departamento de Contabilidad

L.C. Tomás Juan Godínez Torres  
Director de Planeación y Recursos Financieros

Mtro. César Vladimir Juárez Aldana  
Secretario Administrativo

ESTADO DE SITUACIÓN FINANCIERA AL 31 DE DICIEMBRE DE 2018

ANEXO NÚMERO 4

PROVEEDORES

Cablevisión	2,016.30
Comercializadora de Medios Escritos	12,790.90
Comisión Federal de Electricidad	158,084.27
Consortio Ferretero Famed	7,166.19
Electropura	158,300.00
Especialistas en Medios	39,440.00
Metlife México	711,428.25
Mitsubishi Electric de México	142,444.19
Policía Auxilar del DF	133,052.00
Punto en Tecnologías de la Información	32,511.75
Seguros Inbursa Gpo Fin Inbursa	276,999.09
Teléfonos de México	29,049.03
Tesorería del Gobierno de la Ciudad de México	45,352.99
Airsermex	38,230.90
Central de Control de Plagas	3,480.00
Universidad Nacional Autónoma de México	50,000.00


**SUMA** 1,840,345.86

Bajo protesta de decir verdad, declaramos que los Estados Financieros y sus notas, son razonablemente correctos y son responsabilidad del emisor.

Elaboró

  
C.P. Francisco Antonio Hernández González  
Jefe de Departamento de Contabilidad

Supervisó

  
L.C. Tomás Juan Godínez Torres  
Director de Planeación y  
Recursos Financieros

Revisó

  
Mtro. César Vladimir Juárez Aldana  
Secretario Administrativo

ESTADO DE SITUACIÓN FINANCIERA AL 31 DE DICIEMBRE DE 2018  
ANEXO NÚMERO 4

PROVEEDORES

Martínez Barranco	15,336.04
AT&T Comercialización Móvil	9,990.00
Seventh Adviser Solutions	362,297.00
Sistemas Contino	303,166.66
Rico González José Omar	19,390.85
Automotriz San Cosme	21,986.46
Medina Cerón Ignacio	2,900.00
Vargas Sandoval Víctor	24,056.50
Servicio de Consultoría Profesional y Académica	43,281.92
Tecnosupport	30,396.61
It Services Datel	49,099.74
Vidac	40,600.00
Comercial Leicam	5,359.20
Suárez Collazo Jazmín	348,521.66
Collage Distribuciones	170,072.98
Aldea Media	148,894.29
Siscom It Solutions	20,699.34
Micrologic Technology Specialist	854,315.64
Huerta Marín Jesús Edmundo	8,700.00
<b>SUMA</b>	<b>4,319,410.75</b>

Bajo protesta de decir verdad, declaramos que los Estados Financieros y sus notas, son razonablemente correctos y son responsabilidad del emisor.

Elaboró

  
C.P. Francisco Antonio Hernández González  
Jefe de Departamento de Contabilidad

Supervisó

  
L.C. Tomás Juan Godínez Torres  
Director de Planeación y  
Recursos Financieros

Revisó

  
Mtro. César Vladimir Juárez Aldana  
Secretario Administrativo

ESTADO DE SITUACIÓN FINANCIERA AL 31 DE DICIEMBRE DE 2018

PROVEEDORES

Likhom Services	214,297.67
Más Proyectos IA4	199,520.00
Tirant Lo Blanch México	130,000.00
Servicio de Ingeniería Mecánica, Eléctrica y Civil	225,488.68
Cruz Regalado Gabriel	110,200.00
Constructora R-13	97,300.00
Compulink Memory	194,692.83
Grupo Comercial y de Servicios Myosotis	231,671.72
Cruz Maldonado Carlos	230,565.22
Tellez Flores Maricela	72,000.00

TOTAL 6,025,146.87

Bajo protesta de decir verdad, declaramos que los Estados Financieros y sus notas, son razonablemente correctos y son responsabilidad del emisor.

Elaboró

C.P. Francisco Antonio Hernández González  
Jefe de Departamento de Contabilidad

Revisó

---

Supervisó

L.C. Tomás Juan Godínez Torres  
Director de Planeación y Recursos Financieros

Autorizó

Mtro. César Vladimir Juárez Aldana  
Secretario Administrativo



TRIBUNAL ELECTORAL DE LA CIUDAD DE MÉXICO  
SECRETARIA ADMINISTRATIVA

ESTADO DE SITUACIÓN FINANCIERA AL 31 DE DICIEMBRE DE 2018

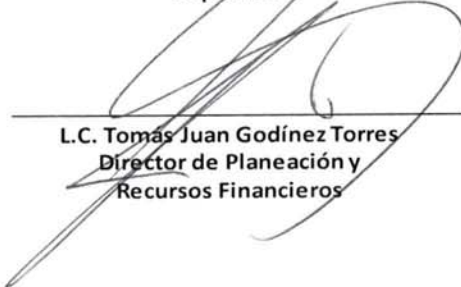
Nóminas por Pagar personal TECDMX	183,833.63
Nóminas por Pagar becarios	2,100.00
<b>TOTAL</b>	<b><u>185,933.63</u></b>

Bajo protesta de decir verdad, declaramos que los Estados Financieros y sus notas, son razonablemente correctos y son responsabilidad del emisor.

Elaboró

  
C.P. Francisco Antonio Hernández González  
Jefe de Departamento de Contabilidad

Supervisó

  
L.C. Tomás Juan Godínez Torres  
Director de Planeación y  
Recursos Financieros

Revisó

\_\_\_\_\_

Autorizó

  
Mtro. César Vladimir Juárez Aldana  
Secretario Administrativo

ESTADO DE SITUACIÓN FINANCIERA AL 31 DE DICIEMBRE DE 2018

ANEXO NÚMERO 6

RETENCIONES Y CONTRIBUCIONES POR PAGAR A CORTO PLAZO

I.S.R por pagar	12,754,380.89
Cuotas I.S.S.S.T.E. retenidas	514,535.60
Cuotas I.S.S.S.T.E. patronales	547,688.38
Impuesto sobre nóminas	1,292,914.38
S.A.R.	125,913.86
F.O.V.I.S.S.S.T.E.	314,785.37
Créditos I.S.S.S.T.E.	34,638.96
Créditos hipotecarios F.O.V.I.S.S.S.T.E.	86,116.92
I.S.R. retenido sobre honorarios profesionales	137,397.72
I.S.R. retenido sobre honorarios asimilables a salarios	20,563.37

TOTAL 15,828,935.45

Bajo protesta de decir verdad, declaramos que los Estados Financieros y sus notas, son razonablemente correctos y son responsabilidad del emisor.

Elaboró

C.P. Francisco Antonio Hernández González  
Jefe de Departamento de Contabilidad

Supervisó

L.C. Tomás Juan Godínez Torres  
Director de Planeación y  
Recursos Financieros

Revisó

Autorizó

Mtro. César Vladimir Juárez Aldana  
Secretario Administrativo

ESTADO DE SITUACIÓN FINANCIERA AL 31 DE DICIEMBRE DE 2018

ANEXO NÚMERO 7

PROVISIONES A CORTO PLAZO

TOTAL 0.00

Bajo protesta de decir verdad, declaramos que los Estados Financieros y sus notas, son razonablemente correctos y son responsabilidad del emisor.

Elaboró

  
C.P. Francisco Antonio Hernández González  
Jefe de Departamento de Contabilidad

Revisó

\_\_\_\_\_

Supervisó

  
L.C. Tomas Juan Godínez Torres  
Director de Planeación y  
Recursos Financieros

Autorizó

  
Mtro. César Vladimir Juárez Aldana  
Secretario Administrativo



TRIBUNAL ELECTORAL DE LA CIUDAD DE MÉXICO  
SECRETARIA ADMINISTRATIVA

ESTADO DE SITUACIÓN FINANCIERA AL 31 DE DICIEMBRE DE 2018

ANEXO NÚMERO 8

OTROS PASIVOS A CORTO PLAZO

Rivera González Marlen ( Pensión Alimenticia )	1,947.13
Honorarios po pagar	191,726.63
<b>TOTAL</b>	<b><u>193,673.76</u></b>

Bajo protesta de decir verdad, declaramos que los Estados Financieros y sus notas, son razonablemente correctos y son responsabilidad del emisor.


Elaboró

  
C.P. Francisco Antonio Hernández González  
Jefe de Departamento de Contabilidad

Supervisó

  
L.C. Tomás Juan Godínez Torres  
Director de Planeación y  
Recursos Financieros

Revisó

  
Mtro. César Vladimir Juárez Aldana  
Secretario Administrativo





**TRIBUNAL ELECTORAL DE LA CIUDAD DE MÉXICO**  
**SECRETARIA ADMINISTRATIVA**

**ESTADO DE RESULTADOS DEL 1° DE ENERO AL 31 DE DICIEMBRE DE 2018**

<u>PRESUPUESTO AUTORIZADO</u>	<u>ACUMULADO</u>	<u>%</u>
PRESUPUESTO AUTORIZADO DE GASTO CORRIENTE	343,653,071.65	98.49
PRESUPUESTO AUTORIZADO GASTO DE INVERSIÓN	5,275,268.02	1.51
<b>TOTAL INGRESOS DE GESTIÓN</b>	<b>348,928,339.67</b>	<b>100.00</b>
<b>OTROS INGRESOS Y BENEFICIOS</b>		
Ingresos Financieros	0.00	0.00
Otros Ingresos y Beneficios Varios	0.00	0.00
Ingresos por venta de bases para licitación	0.00	0.00
Ingresos por sanciones en licitaciones	0.00	0.00
<b>OTROS INGRESOS Y BENEFICIOS</b>	<b>0.00</b>	<b>0.00</b>
<b>PRESUPUESTO TOTAL</b>	<b>348,928,339.67</b>	<b>100.00</b>
<b><u>GASTOS DE FUNCIONAMIENTO</u></b>		
<b>SERVICIOS PERSONALES</b>		
REMUNERACIONES AL PERSONAL DE CARÁCTER PERMANENTE	40,430,525.31	11.59
REMUNERACIONES AL PERSONAL DE CARÁCTER TRANSITORIO	665,007.05	0.19
REMUNERACIONES ADICIONALES Y ESPECIALES	28,718,427.62	8.23
PAGOS POR CONCEPTO DE SEGURIDAD SOCIAL	17,620,629.86	5.05
PAGOS POR OTRAS PRESTACIONES SOCIALES Y ECONÓMICAS	192,410,739.03	55.14
<b>TOTAL</b>	<b>279,845,328.87</b>	<b>80.20</b>
<b>MATERIALES Y SUMINISTROS</b>		
MATERIALES DE ADMON, EMISIÓN DOC. Y ARTS. OFICIALES	5,256,697.30	1.51
ALIMENTOS Y UTENSILIOS	614,659.72	0.18
MATERIAS PRIMAS Y MATS. DE PRODUCCIÓN Y COMERCIALIZACIÓN	5,962.40	0.00
MATERIALES Y ARTÍCULOS DE CONSTRUCCIÓN Y REPARACIÓN	465,094.29	0.13
PROD. QUIMICOS, FARMACÉUTICOS Y DE LABORATORIO	115,147.60	0.03
COMBUSTIBLES, LUBRICANTES Y ADITIVOS	250,000.00	0.07
VESTUARIO, BLANCOS PRENDAS DE PROTECCIÓN Y ARTS. DEP.	50,441.21	0.01
HERRAMIENTAS, REFACCIONES Y ACCESORIOS MENORES	204,335.81	0.06
<b>TOTAL</b>	<b>6,962,338.33</b>	<b>2.00</b>
<b>SERVICIOS GENERALES</b>		
SERVICIOS BÁSICOS	3,366,941.77	0.96
SERVICIOS DE ARRENDAMIENTO	3,479,109.01	1.00
SERVICIOS PROF. CIENTIFICOS, TÉCNICOS Y OTROS SERVICIOS	29,802,232.00	8.54
SERVICIOS FINANCIEROS, BANCARIOS Y COMERCIALES	338,555.47	0.10
SERVICIOS DE INSTAL. REP. MTO. Y CONSERVACIÓN	7,518,156.32	2.15
SERVICIOS DE COMUNICACIÓN SOCIAL Y PUBLICIDAD	1,621,698.74	0.46
SERVICIOS DE TRASLADO Y VIÁTICOS	465,735.19	0.13
SERVICIOS OFICIALES	2,473,780.68	0.71
OTROS SERVICIOS GENERALES	63,156.00	0.02
IMPUESTO SOBRE NÓMINAS O QUE DERIVEN DE UNA RELACION LABOR	7,716,039.27	2.21
<b>TOTAL</b>	<b>56,845,404.45</b>	<b>16.29</b>
<b>TRANSF. ASIG. SUSIDIOS Y OTRAS AYUDAS</b>		
PREMIOS	0.00	0.00
<b>TOTAL</b>	<b>0.00</b>	<b>0.00</b>

**Bajo protesta de decir verdad, declaramos que los Estados Financieros y sus notas, son razonablemente correctos y son responsabilidad del emisor.**

ELABORÓ

REVISÓ

C.P. FRANCISCO HERNÁNDEZ GONZÁLEZ  
JEFE DEPARTAMENTO DE CONTABILIDAD

SUPERVISÓ

AUTORIZÓ

L.C. TOMÁS JUAN GODINEZ TORRES  
DIRECTOR DE PLANEACIÓN Y  
RECURSOS FINANCIEROS

MTRO. CÉSAR VLADIMIR JUÁREZ ALDANA  
SECRETARIO ADMINISTRATIVO



**TRIBUNAL ELECTORAL DE LA CIUDAD DE MÉXICO**  
**SECRETARIA ADMINISTRATIVA**

**ESTADO DE RESULTADOS DEL 1° DE ENERO AL 31 DE DICIEMBRE DE 2018**

<u>PRESUPUESTO AUTORIZADO</u>	<u>ACUMULADO</u>	<u>%</u>
<b>TOTAL PRESUPUESTO EJERCIDO DE GASTO CORRIENTE</b>	<b>343,653,071.65</b>	<b>98.49</b>
<b><u>PRESUPUESTO EJERCIDO DE GASTO DE INVERSIÓN</u></b>		
BIENES MUEBLES	4,640,101.15	1.33
B. INMUEBLES, INFRAESTRUCTURA Y CONSTRUCCIONES EN PROCESO	0.00	0.00
ACTIVOS INTANGIBLES	635,166.87	0.18
<b>TOTAL EJERCIDO DE GASTO DE INVERSIÓN</b>	<b>5,275,268.02</b>	<b>1.51</b>
<b>TOTAL PRESUPUESTO EJERCIDO DE GTO. CTE. Y GTO. INV.</b>	<b>348,928,339.67</b>	<b>100.00</b>
PRESUPUESTO POR EJERCER DE GASTO CORRIENTE	0.00	0.00
PRESUPUESTO POR EJERCER DE GASTO DE INVERSIÓN	0.00	0.00
<b>TOTAL POR EJERCER DE GASTO CORRIENTE</b>	<b>0.00</b>	<b>0.00</b>
<b>TOTAL POR EJERCER DEL PRESUPUESTO ANUAL</b>	<b>0.00</b>	

Bajo protesta de decir verdad, declaramos que los Estados Financieros y sus notas, son razonablemente correctos y son responsabilidad del emisor.

ELABORÓ

REVISÓ

C.P. FRANCISCO HERNÁNDEZ GONZÁLEZ  
 JEFE DEPARTAMENTO DE CONTABILIDAD

SUPERVISÓ

AUTORIZÓ

L.C. TOMÁS JUAN GODINEZ TORRES  
 DIRECTOR DE PLANEACIÓN Y  
 RECURSOS FINANCIEROS

MTRO. CÉSAR VLADIMIR JUÁREZ ALDANA  
 SECRETARIO ADMINISTRATIVO



TRIBUNAL ELECTORAL DE LA CIUDAD DE MÉXICO  
SECRETARÍA ADMINISTRATIVA

ESTADO DE SITUACIÓN FINANCIERA AL 31 DE DICIEMBRE DE 2018

ANÁLISIS POR CAPÍTULO DEL ESTADO DE RESULTADOS DEL 1o. DE ENERO AL 31 DE DICIEMBRE DE 2018

ANEXO NÚMERO 1

SERVICIOS PERSONALES

Sueldos base al personal permanente	40,430,525.31
<b>Remuneraciones al personal de carácter permanente</b>	<b>40,430,525.31</b>
Honorarios asimilables a salarios	425,607.05
Retribuciones por servicios de carácter social.	239,400.00
<b>Remuneraciones al personal de carácter transitorio</b>	<b>665,007.05</b>
Prima quinquenal por años de serv. efvos prestados	15,450.50
Prima de vacaciones	3,553,595.40
Gratificación de fin de año	25,149,381.72
Compensaciones por servicios eventuales	0.00
<b>Remuneraciones adicionales y especiales</b>	<b>28,718,427.62</b>
Aportaciones a instituciones de seguridad social	5,201,936.75
Aportaciones a fondos de vivienda	1,936,558.92
Aport. al sist. p/el ret. o admin. de fondos p/el ret. y ahorro solid.	1,944,997.24
Primas por seguro de vida del personal civil	482,991.11
Otras aportaciones para seguros	8,054,145.84
<b>Pagos por concepto de seguridad social</b>	<b>17,620,629.86</b>
Cuotas para el fondo de ahorro y fondo de trabajo	16,391,137.63
Liq. Por Indem. y por sdos. y salarios caídos	495,391.70
Vales	7,180,876.04
Apoyo económico por def. fam. directos	0.00
Asig. p/req. de cargos de serv. pub. de nivel técnico operativo	13,067,315.66
Asig. p/req. cargos de serv. pub. sup.y m. med. lid. coord y enl.	155,276,018.00
<b>Otras prestaciones sociales y económicas</b>	<b>192,410,739.03</b>
<b>TOTAL SERVICIOS PERSONALES</b>	<b>279,845,328.87</b>

Bajo protesta de decir verdad, declaramos que los Estados Financieros y sus notas, son razonablemente correctos y son responsabilidad del emisor.



TRIBUNAL ELECTORAL DE LA CIUDAD DE MÉXICO  
SECRETARIA ADMINISTRATIVA

ESTADO DE SITUACIÓN FINANCIERA AL 31 DE DICIEMBRE DE 2018  
ANEXO NÚMERO 2  
MATERIALES Y SUMINISTROS

Materiales, útiles y eq. menores de ofna	2,405,090.32
Mat. y útiles de imp. y reproducción	0.00
Mat. útiles, y eq. menores de tec. y com.	2,627,989.09
Material impreso e información digital	83,243.30
Materiales de limpieza	4,374.86
Mats. útiles de enseñanza	135,999.73
<b>Mats. de admon emisión doc. y arts. Ofic.</b>	<b>5,256,697.30</b>
Prod. alimenticios y bebidas p/personas	570,684.08
Utensilios para el servicio de alimentación	43,975.64
<b>Alimentos y utensilios</b>	<b>614,659.72</b>
Insumos textiles adquiridos como materia prima	5,962.40
<b>Mats. Primas y materiales de producción y comercialización</b>	<b>5,962.40</b>
Otros productos minerales no metálicos	4,220.45
Cemento y productos de concreto	1,300.51
Cal, yeso y productos de yeso	57,899.59
Madera y productos de madera	4,260.40
Vidrio y productos de vidrio	95.59
Material eléctrico y electrónico	186,306.31
Artículos metálicos para la construcción	130,921.56
Materiales complementarios	903.01
Otros mats. y prod. de const. y reparación	79,186.87
<b>Mats y arts. de const. y de reparación</b>	<b>465,094.29</b>
Productos químicos básicos	0.00
Fertilizantes, pesticidas y o. agroquímicos	49.00
Medicinas y prod. farmacéuticos	74,248.00
Mat. acc. y suministros médicos	37,074.91
Mat. acc. y sum. de laboratorios	0.00
Fibras sintéticas, hules, plásticos y derivados	3,775.69
<b>Prod químicos, farmacéuticos y de lab.</b>	<b>115,147.60</b>
Combustibles, lubricantes y aditivos	250,000.00
<b>Combustibles, lubric. y aditivos</b>	<b>250,000.00</b>
Vestuarios y uniformes	13,356.82
Prendas de seguridad y protección personal	22,195.09
Productos textiles	14,889.30
Blancos y otros productos textiles, excepto prendas de vestir	0.00
<b>Vest. bcos, prendas prot. y art. dep.</b>	<b>50,441.21</b>
Herramientas menores	30,778.46
Refacciones, y acces. menores de edificio	36,647.35
Ref., accs., men. mob. y eq. admon., educ. y recreativo	3,300.35
Refacc. y accs. menores eq. comp. y tec. Info.	126,884.62
Refacc. Y accs. Menores eq. de transporte	0.00
Ref. y acc. Men. Otros bienes muebles	6,725.03
<b>Herram, refacciones y acces. menores</b>	<b>204,335.81</b>
<b>TOTAL MATERIALES Y SUMINISTROS</b>	<b>6,962,338.33</b>

Bajo protesta de decir verdad, declaramos que los Estados Financieros y sus notas, son razonablemente correctos y son responsabilidad del emisor.

ESTADO DE SITUACIÓN FINANCIERA AL 31 DE DICIEMBRE DE 2018  
ANEXO NÚMERO 3

SERVICIOS GENERALES

Contratación e instalación de energía eléctrica	0.00
Energía eléctrica	1,616,017.27
Agua potable	228,201.00
Telefonía tradicional	262,539.75
Servicio de telefonía celular	0.00
Serv. de telecomunicaciones y satélite	19,581.30
Servicios de acceso a internet, redes y proc. de info.	1,230,639.28
Servicios postales y telegráficos	9,963.17
<b>Servicios Básicos</b>	<b>3,366,941.77</b>
Arr. de mob. y eq. de admon, educ. y recreativo	583,996.71
Arr. de eq. transporte dest. a Serv. Pub. y serv. admos	0.00
Arrendamiento de activos intangibles.	2,847,358.86
Otros arrendamientos	47,753.44
<b>Servicios de arrendamiento</b>	<b>3,479,109.01</b>
Servicios legales, de contabilidad, auditoría y relac.	22,127,458.48
Servicio de Diseño, Arq., Ing., y Actividades relacionadas	399,260.00
Serv. de consultoría adma. proc., téc. y tec. de la info.	2,157,830.66
Servicios de capacitación	1,181,075.61
Servicios de investigación científica y desarrollo	0.00
Serv. de apoyo admo., traduc., fotocopiado e imp.	116,109.26
Serv. de impresión	1,792,243.91
Servicios de vigilancia	1,566,580.00
Serv. profesionales, científicos y técnicos integrales	461,674.08
<b>Servicios prof., científicos, téc. y o. serv.</b>	<b>29,802,232.00</b>
Servicios financieros y bancarios	6,096.67
Seguro de resp. patrimonial y fianzas	0.00
Seguro de bienes patrimoniales	277,906.61
Fletes y maniobras	0.00
Servicios financieros, bancarios y comerciales integrales	54,552.19
<b>Serv. financieros, bancarios y comerciales</b>	<b>338,555.47</b>
Conservación y mantenimiento menor de inmuebles	3,498,988.46
Inst., rep. y mto. de mob. y eq. de admon., educ. y rec.	80,402.21
Inst., rep. y mto. de eq. de cómputo y tec. de la info.	1,999,385.20
Rep. y mto. eq. transp. dest. a serv. pub. y serv. admos.	195,773.42
Intal. rep. y mto maq, o. eq. y herramienta	508,433.49
Servicios de limpieza y manejo de desechos	1,196,893.54
Servicios de jardinería y fumigación	38,280.00
<b>Servicios de instalación, rep. mto. y cons.</b>	<b>7,518,156.32</b>
Dif radio tv y/o med mens s/prog y activ gub	1,231,558.73
Serv. Ind. Fílmica del sonido y del video	0.00
Serv de creación y dif. cont. excl. A través de internet	390,140.01
<b>Serv. de comunicación social y publicidad</b>	<b>1,621,698.74</b>

Bajo protesta de decir verdad, declaramos que los Estados Financieros y sus notas, son razonablemente correctos y son responsabilidad del emisor.

**ESTADO DE SITUACIÓN FINANCIERA AL 31 DE DICIEMBRE DE 2018**  
**ANEXO NÚMERO 4**

**SERVICIOS GENERALES**


Pasajes aereos nacionales	167,139.20
Pasajes aereos internacionales	42,113.00
Pasajes terrestres	22,437.21
Pasajes terrestres al interior del D.F.	72,550.86
Pasajes terrestres internacionales	18,634.38
Viáticos en el país	104,714.50
Viáticos en el extranjero	38,146.04
Otros servicios de traslado y hospedaje	0.00
<b>Serv. de traslado y viáticos</b>	<b><u>465,735.19</u></b>
Gastos de ceremonial	0.00
Gastos de orden social y cultural	6,785.93
Congresos y convenciones	2,333,594.75
Exposiciones	133,400.00
<b>Servicios oficiales</b>	<b><u>2,473,780.68</u></b>
Servicios funerarios y de cementerio a los familiares de los civiles y pensionistas directos	0.00
Impuestos y derechos	63,156.00
Sentencias y resoluciones por autoridad competente.	0.00
Impto sobre nóminas y otros que deriven de una relación laboral	7,716,039.27
Otros servicios generales	0.00
<b>Otros servicios generales</b>	<b><u>7,779,195.27</u></b>
<b>TOTAL SERVICIOS GENERALES</b>	<b><u>56,845,404.45</u></b>

**Bajo protesta de decir verdad, declaramos que los Estados Financieros y sus notas, son razonablemente correctos y son responsabilidad del emisor.**

Elaboró


  
C.P. Francisco Antonio Hernández González  
Jefe de Departamento de Contabilidad

Supervisó

  
L.C. Tomás Juan Godínez Torres  
Director de Planeación y Recursos Financieros

Revisó

Autorizó

  
Mtro. César Vladimir Juárez Aldana  
Secretario Administrativo



## TRIBUNAL ELECTORAL DE LA CIUDAD DE MÉXICO

## SECRETARIA ADMINISTRATIVA

## ANALITICO DEL EJERCICIO PRESUPUESTAL DEL 1° DE ENERO AL 31 DE DICIEMBRE DE 2018

PTA. CONCEPTO	PRESUPUESTO				
	ASIGNACIÓN	ASIGNACIÓN ANUAL MODIF.	EJERCIDO DICIEMBRE	ASIGNACIÓN DICIEMBRE	PRESUPUESTO
	ANUAL	DICIEMBRE	ACUMULADO	ACUMULADO	POR EJERCER
Asignación gasto corriente	332,899,199.56	343,653,071.65	343,653,071.65	343,653,071.65	0.00
Asignación gasto de inversión	3,334,778.44	5,275,268.02	5,275,268.02	5,275,268.02	0.00
<b>PRESUPUESTO ANUAL AUTORIZADO</b>	<b>336,233,978.00</b>	<b>348,928,339.67</b>	<b>348,928,339.67</b>	<b>348,928,339.67</b>	<b>0.00</b>
4311 Ingresos Financieros	0.00	0.00	0.00	0.00	0.00
4399 Otros ing. y beneficios varios	0.00	0.00	0.00	0.00	0.00
4326 Ing. vta bases para licitación	0.00	0.00	0.00	0.00	0.00
4176 Ing. sanciones en licitaciones	0.00	0.00	0.00	0.00	0.00
<b>REMANENTE PRESUP.</b>	<b>336,233,978.00</b>	<b>348,928,339.67</b>	<b>348,928,339.67</b>	<b>348,928,339.67</b>	<b>0.00</b>
<b>1000 SERVICIOS PERSONALES</b>	<b>281,017,395.30</b>	<b>279,845,328.87</b>	<b>279,845,328.87</b>	<b>279,845,328.87</b>	<b>0.00</b>
<b>1100 Remun. al personal de carácter perm.</b>	<b>48,467,394.36</b>	<b>40,430,525.31</b>	<b>40,430,525.31</b>	<b>40,430,525.31</b>	<b>0.00</b>
1131 Sueldos base al personal permanente	48,467,394.36	40,430,525.31	40,430,525.31	40,430,525.31	0.00
<b>1200 Remun. Al personal de carácter trans.</b>	<b>285,120.00</b>	<b>665,007.05</b>	<b>665,007.05</b>	<b>665,007.05</b>	<b>0.00</b>
1211 Honorarios asimilables a salarios	0.00	425,607.05	425,607.05	425,607.05	0.00
1231 Retribuciones por servicios de carácter social.	285,120.00	239,400.00	239,400.00	239,400.00	0.00
<b>1300 Remun. adicionales y especiales</b>	<b>35,512,922.32</b>	<b>28,718,427.62</b>	<b>28,718,427.62</b>	<b>28,718,427.62</b>	<b>0.00</b>
1311 Prima quinq. por años de serv. efvos prestados	151,800.00	15,450.50	15,450.50	15,450.50	0.00
1321 Prima vacaciones	4,292,779.91	3,553,595.40	3,553,595.40	3,553,595.40	0.00
1323 Gratificación de fin de año	31,068,342.41	25,149,381.72	25,149,381.72	25,149,381.72	0.00
1341 Compensaciones	0.00	0.00	0.00	0.00	0.00
<b>1400 Seguridad social</b>	<b>21,570,540.70</b>	<b>17,620,629.86</b>	<b>17,620,629.86</b>	<b>17,620,629.86</b>	<b>0.00</b>
1411 Aport. a instituciones de seguridad social	6,045,954.24	5,201,936.75	5,201,936.75	5,201,936.75	0.00
1421 Aportaciones a fondos de vivienda	2,254,069.92	1,936,558.92	1,936,558.92	1,936,558.92	0.00
1431 Aport sist p/el ret admin fdos p/ret y ahorro sol	2,366,777.79	1,944,997.24	1,944,997.24	1,944,997.24	0.00
1441 Primas por seguro de vida del personal civil	603,738.75	482,991.11	482,991.11	482,991.11	0.00
1449 Otras aportaciones para seguros	10,300,000.00	8,054,145.84	8,054,145.84	8,054,145.84	0.00
<b>1500 Otras prestaciones sociales y económ.</b>	<b>175,181,417.92</b>	<b>192,410,739.03</b>	<b>192,410,739.03</b>	<b>192,410,739.03</b>	<b>0.00</b>
1511 Cuotas para fdo de ahorro y fondo de trabajo	22,338,870.72	16,391,137.63	16,391,137.63	16,391,137.63	0.00
1521 Liq. Por Indem. y por sdos. y salarios caídos	0.00	495,391.70	495,391.70	495,391.70	0.00
1541 Vales de despensa	9,250,000.00	7,180,876.04	7,180,876.04	7,180,876.04	0.00
1542 Apoyo económico por def. fam. directos	0.00	0.00	0.00	0.00	0.00
1544 Asig. p/req. cargos serv. pub. nivel técnico op.	11,744,562.00	13,067,315.66	13,067,315.66	13,067,315.66	0.00
1591 Asig. p/req. cargos serv. pub. sup. y m. med. lid. coord y enl.	131,847,985.20	155,276,018.00	155,276,018.00	155,276,018.00	0.00

Bajo protesta de decir verdad, declaramos que los Estados Financieros y sus notas, son razonablemente correctos y son responsabilidad del emisor.



TRIBUNAL ELECTORAL DE LA CIUDAD DE MÉXICO

SECRETARÍA ADMINISTRATIVA

ANALÍTICO DEL EJERCICIO PRESUPUESTAL DEL 1º DE ENERO AL 31 DE DICIEMBRE DE 2018

PTA. CONCEPTO	PRESUPUESTO				
	ASIGNACIÓN	ASIGNACIÓN	EJERCIDO	ASIGNACIÓN	PRESUPUESTO
	ANUAL	ANUAL MODIF. DICIEMBRE	DICIEMBRE ACUMULADO	DICIEMBRE ACUMULADO	POR EJERCER
<b>2000 MATERIALES Y SUMINISTROS</b>	<b>7,496,945.30</b>	<b>6,962,338.33</b>	<b>6,962,338.33</b>	<b>6,962,338.33</b>	<b>0.00</b>
<b>2100 Mats. de admon emisión doc. y arts. Ofic.</b>	<b>5,507,545.30</b>	<b>5,256,697.30</b>	<b>5,256,697.30</b>	<b>5,256,697.30</b>	<b>0.00</b>
2111 Materiales, útiles y eq. menores de ofna	2,907,800.00	2,405,090.32	2,405,090.32	2,405,090.32	0.00
2121 Mat. y útiles de imp. y reproducción	0.00	0.00	0.00	0.00	0.00
2141 Mat. útiles, y eq. menores de tec. y com.	2,500,000.00	2,627,989.09	2,627,989.09	2,627,989.09	0.00
2151 Material impreso e información digital	99,745.30	83,243.30	83,243.30	83,243.30	0.00
2161 Materiales de limpieza	0.00	4,374.86	4,374.86	4,374.86	0.00
2171 Mats. Útiles de enseñanza	0.00	135,999.73	135,999.73	135,999.73	0.00
<b>2200 Alimentos y utensilios</b>	<b>674,400.00</b>	<b>614,659.72</b>	<b>614,659.72</b>	<b>614,659.72</b>	<b>0.00</b>
2211 Prod. alimenticios y bebidas p/personas	674,400.00	570,684.08	570,684.08	570,684.08	0.00
2231 Utensilios para el servicio de alimentación	0.00	43,975.64	43,975.64	43,975.64	0.00
<b>2300 Mats primas y mat de prod y comercialización</b>	<b>0.00</b>	<b>5,962.40</b>	<b>5,962.40</b>	<b>5,962.40</b>	<b>0.00</b>
2321 Insumos textiles adquiridos como materia prima	0.00	5,962.40	5,962.40	5,962.40	0.00
<b>2400 Mats y arts. de const. y de reparación</b>	<b>700,000.00</b>	<b>465,094.29</b>	<b>465,094.29</b>	<b>465,094.29</b>	<b>0.00</b>
2419 Otros productos Minerales no metálicos	0.00	4,220.45	4,220.45	4,220.45	0.00
2421 Cemento y productos de concreto	0.00	1,300.51	1,300.51	1,300.51	0.00
2431 Cal, yeso y productos de yeso	0.00	57,899.59	57,899.59	57,899.59	0.00
2441 Madera y productos de madera	0.00	4,260.40	4,260.40	4,260.40	0.00
2451 Vidrio y productos de vidrio	0.00	95.59	95.59	95.59	0.00
2461 Material eléctrico y electrónico	200,000.00	186,306.31	186,306.31	186,306.31	0.00
2471 Artículos metálicos para la construcción	400,000.00	130,921.56	130,921.56	130,921.56	0.00
2481 Materiales complementarios	0.00	903.01	903.01	903.01	0.00
2491 Otros mats. y prod. de const. y reparación	100,000.00	79,186.87	79,186.87	79,186.87	0.00
<b>2500 Prod químicos, farmacéuticos y de lab.</b>	<b>120,000.00</b>	<b>115,147.60</b>	<b>115,147.60</b>	<b>115,147.60</b>	<b>0.00</b>
2511 Productos químicos básicos	0.00	0.00	0.00	0.00	0.00
2521 Fertilizantes, pesticidas y o. agroquímicos	0.00	49.00	49.00	49.00	0.00
2531 Medicinas y prod. farmacéuticos	70,000.00	74,248.00	74,248.00	74,248.00	0.00
2541 Mat. acc. y suministros médicos	50,000.00	37,074.91	37,074.91	37,074.91	0.00
2551 Mat. acc. y sum. de laboratorios	0.00	0.00	0.00	0.00	0.00
2561 Fibras sintéticas, hules, plásticos y derivados	0.00	3,775.69	3,775.69	3,775.69	0.00
<b>2600 Combustibles, lubric. y aditivos</b>	<b>350,000.00</b>	<b>250,000.00</b>	<b>250,000.00</b>	<b>250,000.00</b>	<b>0.00</b>
2611 Combustibles, lubricantes y aditivos	350,000.00	250,000.00	250,000.00	250,000.00	0.00
<b>2700 Vest. bcos, prendas prot. y art. dep.</b>	<b>45,000.00</b>	<b>50,441.21</b>	<b>50,441.21</b>	<b>50,441.21</b>	<b>0.00</b>
2711 Vestuarios y uniformes	25,000.00	13,356.82	13,356.82	13,356.82	0.00
2721 Prendas de seguridad y protección personal	20,000.00	22,195.09	22,195.09	22,195.09	0.00
2741 Productos textiles	0.00	14,889.30	14,889.30	14,889.30	0.00
2751 Blancos y otros productos textiles, excepto prendas de vestir	0.00	0.00	0.00	0.00	0.00
<b>2900 Herram, refacciones y acces. menores</b>	<b>100,000.00</b>	<b>204,335.81</b>	<b>204,335.81</b>	<b>204,335.81</b>	<b>0.00</b>
2911 Herramientas menores	80,000.00	30,778.46	30,778.46	30,778.46	0.00
2921 Refacciones, y acces. menores de edificio	20,000.00	36,647.35	36,647.35	36,647.35	0.00
2931 Ref., accs., men. Mob. Y eq. Admon., educ. y recreativo	0.00	3,300.35	3,300.35	3,300.35	0.00
2941 Refacc. Y accs. Menores eq. Comp. Y tec. Info.	0.00	126,884.62	126,884.62	126,884.62	0.00
2961 Refacc. Y accs. Menores eq. de transporte	0.00	0.00	0.00	0.00	0.00
2991 Ref. y acc. Men. Otros bienes muebles	0.00	6,725.03	6,725.03	6,725.03	0.00

Bajo protesta de decir verdad, declaramos que los Estados Financieros y sus notas, son razonablemente correctos y son responsabilidad del emisor.







## TRIBUNAL ELECTORAL DE LA CIUDAD DE MÉXICO

## SECRETARIA ADMINISTRATIVA

## ANALITICO DEL EJERCICIO PRESUPUESTAL DEL 1° DE ENERO AL 31 DE DICIEMBRE DE 2018

PTA. C O N C E P T O	PRESUPUESTO					PRESUPUESTO	
	ASIGNACIÓN	ASIGNACIÓN	EJERCIDO	ASIGNACIÓN	PRESUPUESTO		
	ANUAL	ANUAL MODIF.	DICIEMBRE	DICIEMBRE	POR	EJERCER	
	ANUAL	DICIEMBRE	ACUMULADO	ACUMULADO			
<b>3000 SERVICIOS GRALES</b>	<b>44,384,858.96</b>	<b>56,845,404.45</b>	<b>56,845,404.45</b>	<b>56,845,404.45</b>		<b>0.00</b>	
<b>3100 Servicios Básicos</b>	<b>3,937,075.60</b>	<b>3,366,941.77</b>	<b>3,366,941.77</b>	<b>3,366,941.77</b>		<b>0.00</b>	
3111 Contratación e instalación de energía eléctrica	0.00	0.00	0.00	0.00		0.00	
3112 Energía eléctrica	1,850,000.00	1,616,017.27	1,616,017.27	1,616,017.27		0.00	
3131 Agua potable	300,000.00	228,201.00	228,201.00	228,201.00		0.00	
3141 Telefonía tradicional	360,000.00	262,539.75	262,539.75	262,539.75		0.00	
3151 Servicio de telefonía celular	0.00	0.00	0.00	0.00		0.00	
3161 Serv. De telecomunicaciones y satélite	24,195.60	19,581.30	19,581.30	19,581.30		0.00	
3171 Servicios de acceso a internet, redes y proc. de info.	1,402,880.00	1,230,639.28	1,230,639.28	1,230,639.28		0.00	
3181 Servicios postales y telegráficos	0.00	9,963.17	9,963.17	9,963.17		0.00	
<b>3200 Servicios de arrendamiento</b>	<b>3,731,633.79</b>	<b>3,479,109.01</b>	<b>3,479,109.01</b>	<b>3,479,109.01</b>		<b>0.00</b>	
3231 Arr. de mob. y eq. de admon, educ. y recreativo	638,000.00	583,996.71	583,996.71	583,996.71		0.00	
3253 Arr. de eq. transporte dest. a Serv. Pub. y serv. admos	0.00	0.00	0.00	0.00		0.00	
3271 Arrendamiento de activos intangibles.	3,093,633.79	2,847,358.86	2,847,358.86	2,847,358.86		0.00	
3291 Otros arrendamientos	0.00	47,753.44	47,753.44	47,753.44		0.00	
<b>3300 Servicios prof., científicos, téc. y o. serv.</b>	<b>19,188,828.06</b>	<b>29,802,232.00</b>	<b>29,802,232.00</b>	<b>29,802,232.00</b>		<b>0.00</b>	
3311 Servicios legales, de contabilidad, auditoria y relac.	12,586,000.00	22,127,458.48	22,127,458.48	22,127,458.48		0.00	
3321 Servicio de Diseño, Arq., Ing., y Actividades relacionadas	243,600.00	399,260.00	399,260.00	399,260.00		0.00	
3331 Serv. de consultoria adma. proc., téc. y tec. de la info.	746,289.66	2,157,830.66	2,157,830.66	2,157,830.66		0.00	
3341 Servicios de capacitación	1,630,000.00	1,181,075.61	1,181,075.61	1,181,075.61		0.00	
3351 Servicios de investigación científica y desarrollo	0.00	0.00	0.00	0.00		0.00	
3361 Serv. De apoyo admo., traduc., fotocopiado e imp.	183,848.40	116,109.26	116,109.26	116,109.26		0.00	
3362 Servicios de impresión.	2,052,510.00	1,792,243.91	1,792,243.91	1,792,243.91		0.00	
3381 Servicios de vigilancia	1,566,580.00	1,566,580.00	1,566,580.00	1,566,580.00		0.00	
3391 Serv. Profesionales, científicos y técnicos integrales	180,000.00	461,674.08	461,674.08	461,674.08		0.00	
<b>3400 Serv. financieros, bancarios y comerciales</b>	<b>362,499.10</b>	<b>338,555.47</b>	<b>338,555.47</b>	<b>338,555.47</b>		<b>0.00</b>	
3411 Servicios financieros y bancarios	25,000.00	6,096.67	6,096.67	6,096.67		0.00	
3441 Seguro de resp. Patrimonial y fianzas	5,500.00	0.00	0.00	0.00		0.00	
3451 Seguro de bienes patrimoniales	276,999.10	277,906.61	277,906.61	277,906.61		0.00	
3471 Fletes y maniobras	0.00	0.00	0.00	0.00		0.00	
3499 Servicios financieros, bancarios y comerciales integrales	55,000.00	54,552.19	54,552.19	54,552.19		0.00	
<b>3500 Servicios de instalación, rep. mto. y cons.</b>	<b>5,128,703.86</b>	<b>7,518,156.32</b>	<b>7,518,156.32</b>	<b>7,518,156.32</b>		<b>0.00</b>	
3511 Conservación y mantenimiento menor de inmuebles	272,444.19	3,498,988.46	3,498,988.46	3,498,988.46		0.00	
3521 Inst., rep. y mto. de mob. y eq. de admon., educ. y rec.	0.00	80,402.21	80,402.21	80,402.21		0.00	
3531 Inst., rep. y mto. de eq. de cómputo y tec. de la info.	2,047,764.00	1,999,385.20	1,999,385.20	1,999,385.20		0.00	
3553 Rep. y mto. eq. Transp. dest. a serv. pub. y serv. admos.	450,000.00	195,773.42	195,773.42	195,773.42		0.00	
3571 Intal. rep. y mto maq. o. eq. y herramienta	1,005,131.18	508,433.49	508,433.49	508,433.49		0.00	
3581 Servicios de limpieza y manejo de desechos	1,310,490.89	1,196,893.54	1,196,893.54	1,196,893.54		0.00	
3591 Servicios de jardinería y fumigación	42,873.60	38,280.00	38,280.00	38,280.00		0.00	

Bajo protesta de decir verdad, declaramos que los Estados Financieros y sus notas, son razonablemente correctos y son responsabilidad del emisor.



## TRIBUNAL ELECTORAL DE LA CIUDAD DE MÉXICO

## SECRETARIA ADMINISTRATIVA

## ANALITICO DEL EJERCICIO PRESUPUESTAL DEL 1° DE ENERO AL 31 DE DICIEMBRE DE 2018

PTA. C O N C E P T O	PRESUPUESTO					PRESUPUESTO	
	ASIGNACIÓN	ASIGNACIÓN	EJERCIDO	ASIGNACIÓN	PRESUPUESTO		
	ANUAL	ANUAL MODIF.	DICIEMBRE	DICIEMBRE	POR	EJERCER	
	ANUAL	DICIEMBRE	ACUMULADO	ACUMULADO			
<b>3600 Serv. de comunicación social y publicidad</b>	<b>1,501,420.01</b>	<b>1,621,698.74</b>	<b>1,621,698.74</b>	<b>1,621,698.74</b>		<b>0.00</b>	
3611 Dif radio tv y/o med mens s/prog y activ gub	1,111,280.00	1,231,558.73	1,231,558.73	1,231,558.73		0.00	
3631 Serv. de creat. preprod. y prod. de pub. excepto internet	0.00	0.00	0.00	0.00		0.00	
3661 Serv de creación y dif. cont. excl. A través de internet	390,140.01	390,140.01	390,140.01	390,140.01		0.00	
<b>3700 Serv. de traslado y viáticos</b>	<b>1,070,435.09</b>	<b>465,735.19</b>	<b>465,735.19</b>	<b>465,735.19</b>		<b>0.00</b>	
3711 Pasajes aereos nacionales	600,000.00	167,139.20	167,139.20	167,139.20		0.00	
3712 Pasajes aereos internacionales	0.00	42,113.00	42,113.00	42,113.00		0.00	
3721 Pasajes terrestres	0.00	22,437.21	22,437.21	22,437.21		0.00	
3722 Pasajes terrestres al interior del D.F.	0.00	72,550.86	72,550.86	72,550.86		0.00	
3724 Pasajes terrestres internacionales	0.00	18,634.38	18,634.38	18,634.38		0.00	
3751 Viáticos en el país	470,435.09	104,714.50	104,714.50	104,714.50		0.00	
3761 Viáticos en el extranjero	0.00	38,146.04	38,146.04	38,146.04		0.00	
3791 Otros servicios de traslado y hospedaje	0.00	0.00	0.00	0.00		0.00	
<b>3800 Servicios oficiales</b>	<b>2,131,800.00</b>	<b>2,473,780.68</b>	<b>2,473,780.68</b>	<b>2,473,780.68</b>		<b>0.00</b>	
3811 Gastos de ceremonial	0.00	0.00	0.00	0.00		0.00	
3822 Gastos de orden social y cultural	0.00	6,785.93	6,785.93	6,785.93		0.00	
3831 Congresos y convenciones	1,906,800.00	2,333,594.75	2,333,594.75	2,333,594.75		0.00	
3841 Exposiciones	225,000.00	133,400.00	133,400.00	133,400.00		0.00	
<b>3900 Otros servicios generales</b>	<b>7,332,463.45</b>	<b>7,779,195.27</b>	<b>7,779,195.27</b>	<b>7,779,195.27</b>		<b>0.00</b>	
3911 Serv fun. y de cem. a los fam de los civ. y pensionistas directos	0.00	0.00	0.00	0.00		0.00	
3921 Impuestos y derechos	141,000.00	63,156.00	63,156.00	63,156.00		0.00	
3941 Sentencias y resoluciones por autoridad competente.	0.00	0.00	0.00	0.00		0.00	
3981 Impuesto sobre nóminas	7,191,463.45	7,716,039.27	7,716,039.27	7,716,039.27		0.00	
3999 Otros servicios generales	0.00	0.00	0.00	0.00		0.00	
<b>4410 Ayudas Sociales</b>	<b>0.00</b>	<b>0.00</b>	<b>0.00</b>	<b>0.00</b>		<b>0.00</b>	
4411 Premios	0.00	0.00	0.00	0.00		0.00	

Bajo protesta de decir verdad, declaramos que los Estados Financieros y sus notas, son razonablemente correctos y son responsabilidad del emisor.



TRIBUNAL ELECTORAL DE LA CIUDAD DE MÉXICO

SECRETARIA ADMINISTRATIVA

ANALITICO DEL EJERCICIO PRESUPUESTAL DEL 1° DE ENERO AL 31 DE DICIEMBRE DE 2018

PTA. C O N C E P T O	ASIGNACIÓN ANUAL	ASIGNACIÓN ANUAL MODIF. DICIEMBRE	PRESUPUESTO		PRESUPUESTO POR EJERCER
			EJERCIDO	ASIGNACIÓN	
			DICIEMBRE ACUMULADO	DICIEMBRE ACUMULADO	
<b>5000 BIENES MUEB, INMUEB. E INTANGIBLES</b>	<b>3,334,778.44</b>	<b>5,275,268.02</b>	<b>5,275,268.02</b>	<b>5,275,268.02</b>	<b>0.00</b>
<b>5100 BIENES MUEBLES</b>	<b>2,579,498.46</b>	<b>4,640,101.15</b>	<b>4,640,101.15</b>	<b>4,640,101.15</b>	<b>0.00</b>
5111 Muebles de oficina y estantería	1,347,008.46	283,594.12	283,594.12	283,594.12	0.00
5121 Muebles, excepto de oficina y estantería.	0.00	46,770.48	46,770.48	46,770.48	0.00
5151 Eq. de cómputo y de tec de la info.	89,490.00	1,643,775.62	1,643,775.62	1,643,775.62	0.00
5191 Otros mobiliarios y eq. de admon.	950,000.00	596,625.50	596,625.50	596,625.50	0.00
5211 Equipos y aparatos audiovisuales	13,000.00	238,939.61	238,939.61	238,939.61	0.00
5231 Cámaras fotográficas y de video	0.00	854,315.64	854,315.64	854,315.64	0.00
5413 Autos y cam dest serv pub y serv admos	0.00	0.00	0.00	0.00	0.00
5621 Maquinaria y equipo industrial	0.00	0.00	0.00	0.00	0.00
5641 Sist. a. a. calef. y de ref. ind. y com.	0.00	784,556.66	784,556.66	784,556.66	0.00
5651 Equipo de comunicación y telecom.	180,000.00	115,775.52	115,775.52	115,775.52	0.00
5661 Eq. de generación eléctrica, aptos y accs. Eléctricos	0.00	75,748.00	75,748.00	75,748.00	0.00
5671 Herramientas y Maq. Herramientas	0.00	0.00	0.00	0.00	0.00
5691 Otros equipos	0.00	0.00	0.00	0.00	0.00
<b>5800 B. INMUEB, INFRAES. Y CONST. EN PROC.</b>	<b>0.00</b>	<b>0.00</b>	<b>0.00</b>	<b>0.00</b>	<b>0.00</b>
5831 Edificios no habitacionales	0.00	0.00	0.00	0.00	0.00
5891 Otros bienes inmuebles	0.00	0.00	0.00	0.00	0.00
<b>5900 Activos intangibles</b>	<b>755,279.98</b>	<b>635,166.87</b>	<b>635,166.87</b>	<b>635,166.87</b>	<b>0.00</b>
5911 Software	0.00	53,426.87	53,426.87	53,426.87	0.00
5921 Patentes	0.00	0.00	0.00	0.00	0.00
5931 Marcas	0.00	0.00	0.00	0.00	0.00
5941 Derechos	0.00	0.00	0.00	0.00	0.00
5971 Licencias informáticas e intelectuales	755,279.98	581,740.00	581,740.00	581,740.00	0.00
5991 Otros activos intangibles	0.00	0.00	0.00	0.00	0.00

Bajo protesta de decir verdad, declaramos que los Estados Financieros y sus notas, son razonablemente correctos y son responsabilidad del emisor.

Elaboró

Revisó

Supervisó

Autorizó

C.P. Francisco Antonio Hernández González  
Jefe de Departamento de Contabilidad

L.C. Tomás Juan Godínez Torres  
Director de Planeación y  
Recursos Financieros

Mtro. César Vladimir Juárez Aldana  
Secretario Administrativo



TRIBUNAL ELECTORAL DE LA CIUDAD DE MÉXICO  
SECRETARÍA ADMINISTRATIVA

REPLANTEAMIENTO DEL PRESUPUESTO DEL 01 DE ENERO AL 31 DE DICIEMBRE DE 2018

PTA.	C O N C E P T O	ASIGNACIÓN ANUAL	ASIGNACIÓN ANUAL MODIF. DICIEMBRE	PRESUPUESTO ASIGNADO DICIEMBRE SIN AJUSTES	PRESUPUESTO REAL EJERCIDO A DICIEMBRE ACUMULADO	SDO. PEND. POR EJERCER DE ENERO A DICIEMBRE SIN AJUSTES	ADICIONES Y/O TRANSFERENCIAS PRESUPUESTALES	AMPLIACIONES	DISMINUCIONES	PRESUPUESTO AJUSTADO ASIG. DICIEMBRE ACUMULADO	SDO. PEND. POR EJERCER DE ENERO A DICIEMBRE AJUSTADO	DISPONIBLE ACUMULADO DESPUÉS DE TRASPASOS
	Asignación gasto corriente	332,899,199.56	343,653,071.65	344,086,522.99	343,653,071.65	433,451.34	56,619,628.72	57,053,080.06		343,653,071.65	0.00	0.00
	Asignación gasto de inversión	3,334,776.44	5,275,268.02	4,841,816.68	5,275,268.02	-433,451.34	1,180,860.53	747,228.19		5,275,268.02	0.00	0.00
	<b>Presupuesto Anual Autorizado</b>	<b>336,233,976.00</b>	<b>348,928,339.67</b>	<b>348,928,339.67</b>	<b>348,928,339.67</b>	<b>-0.00</b>	<b>57,800,309.25</b>	<b>57,800,309.25</b>		<b>348,928,339.67</b>	<b>0.00</b>	<b>0.00</b>
4311	Ingresos Financieros	0.00	0.00	0.00	0.00	0.00	0.00	0.00		0.00	0.00	0.00
4399	Otros ingresos y beneficios varios	0.00	0.00	0.00	0.00	0.00	0.00	0.00		0.00	0.00	0.00
4326	Ingresos por venta de bases para licitación	0.00	0.00	0.00	0.00	0.00	0.00	0.00		0.00	0.00	0.00
4176	Ingresos por sanciones en licitaciones	0.00	0.00	0.00	0.00	0.00	0.00	0.00		0.00	0.00	0.00
	<b>REMANENTE PRESUPUESTAL</b>	<b>336,233,976.00</b>	<b>348,928,339.67</b>	<b>348,928,339.67</b>	<b>348,928,339.67</b>	<b>-0.00</b>	<b>57,800,309.25</b>	<b>57,800,309.25</b>		<b>348,928,339.67</b>	<b>0.00</b>	<b>0.00</b>
<b>1000</b>	<b>SERVICIOS PERSONALES</b>	<b>281,017,395.30</b>	<b>279,845,328.87</b>	<b>273,784,651.39</b>	<b>279,845,328.87</b>	<b>-6,060,677.48</b>	<b>46,267,215.26</b>	<b>40,206,537.78</b>		<b>279,845,328.87</b>	<b>0.00</b>	<b>0.00</b>
1100	Remun. al personal de carácter permanente	48,467,394.36	40,430,525.31	40,443,663.76	40,430,525.31	13,138.45	4,137,890.13	4,151,028.58		40,430,525.31	0.00	0.00
1131	Sueldos base al personal permanente	48,467,394.36	40,430,525.31	40,443,663.76	40,430,525.31	13,138.45	4,137,890.13	4,151,028.58		40,430,525.31	0.00	0.00
1200	Remun. Al personal de carácter transitorio	285,120.00	665,007.05	631,803.97	665,007.05	-33,203.08	78,923.08	45,720.00		665,007.05	0.00	0.00
1211	Honorarios asimilables a salarios	0.00	425,607.05	346,683.87	425,607.05	-78,923.08	78,923.08	0.00		425,607.05	0.00	0.00
1231	Retribuciones por servicios de carácter social.	285,120.00	239,400.00	285,120.00	239,400.00	45,720.00	0.00	45,720.00		239,400.00	0.00	0.00
1300	Remun. adicionales y especiales	35,512,922.32	28,718,427.62	26,136,722.32	28,718,427.62	-2,581,705.30	21,130,962.57	18,549,257.27		28,718,427.62	0.00	0.00
1311	Prima quinqu. por años de serv. efectivos prest.	151,800.00	15,450.50	151,800.00	15,450.50	136,349.50	0.00	136,349.50		15,450.50	0.00	0.00
1321	Prima vacaciones	4,292,779.91	3,553,595.40	4,595,579.81	3,553,595.40	1,041,984.51	54,036.74	1,096,021.25		3,553,595.40	0.00	0.00
1323	Gratificación de fin de año	31,068,942.41	25,149,381.72	21,389,342.41	25,149,381.72	-3,760,039.31	21,076,925.83	17,316,896.52		25,149,381.72	0.00	0.00
1341	Compensaciones	0.00	0.00	0.00	0.00	0.00	0.00	0.00		0.00	0.00	0.00
1400	Seguridad social	21,570,540.70	17,620,629.86	19,898,740.70	17,620,629.86	2,378,110.84	11,647.81	2,389,758.65		17,620,629.86	0.00	0.00
1411	Aportaciones a instituciones de seguridad social	6,045,954.24	5,201,936.75	6,222,154.24	5,201,936.75	1,020,217.49	4,900.69	1,025,118.18		5,201,936.75	0.00	0.00
1421	Aportaciones a fondos de vivienda	2,254,069.92	1,936,568.92	2,309,369.92	1,936,568.92	372,811.00	456.09	373,267.09		1,936,568.92	0.00	0.00
1431	Aport. al sist. pel ret. o admin. de fondos pel ret. y ahorro solid.	2,366,777.79	1,944,997.24	2,492,677.79	1,944,997.24	547,680.55	6,291.03	563,971.58		1,944,997.24	0.00	0.00
1441	Primas por seguro de vida del personal civil	603,738.75	482,991.11	513,738.75	482,991.11	30,747.64	0.00	30,747.64		482,991.11	0.00	0.00
1449	Otras aportaciones para seguros	10,300,000.00	8,054,145.84	8,460,800.00	8,054,145.84	406,654.16	0.00	406,654.16		8,054,145.84	0.00	0.00
1500	Otras prestaciones sociales y económicas	175,181,417.92	192,410,739.03	186,573,720.64	192,410,739.03	-5,837,018.39	20,907,791.67	15,070,773.28		192,410,739.03	0.00	0.00
1511	Cuotas para el fondo de ahorro y fondo de trabajo	22,338,870.72	16,391,137.63	19,374,970.72	16,391,137.63	2,983,833.09	35,546.83	3,019,379.92		16,391,137.63	0.00	0.00
1521	Liq. Por indemnizaciones y por sueldos y salarios caídos	0.00	495,391.70	511,298.66	495,391.70	15,906.96	0.00	15,906.96		495,391.70	0.00	0.00
1541	Vales de despensa	9,250,000.00	7,180,876.04	8,606,100.00	7,180,876.04	1,425,223.96	11,363.33	1,436,587.29		7,180,876.04	0.00	0.00
1542	Apoyo económico por defunción de familiares directos	0.00	0.00	0.00	0.00	0.00	0.00	0.00		0.00	0.00	0.00
1544	Asig. p/req. de cargos de serv. pub. de nivel técnico operativo	11,744,562.00	13,067,315.66	14,191,962.00	13,067,315.66	1,124,646.34	115,915.84	1,240,562.18		13,067,315.66	0.00	0.00
1591	Asig. p/req. cargos de serv. pub. sup y m. med. lid. coord y enl.	131,847,985.20	155,276,018.00	143,889,389.26	155,276,018.00	-11,386,628.74	20,744,965.67	9,358,336.93		155,276,018.00	0.00	0.00

Bajo protesta de decir verdad, declaramos que los Estados Financieros y sus notas, son razonablemente correctos y son responsabilidad del emisor.



TRIBUNAL ELECTORAL DE LA CIUDAD DE MÉXICO  
SECRETARÍA ADMINISTRATIVA

REPLANTEAMIENTO DEL PRESUPUESTO DEL 01 DE ENERO AL 31 DE DICIEMBRE DE 2018

C O N C E P T O

PTA.	CONCEPTO	ASIGNACIÓN ANUAL	ASIGNACIÓN ANUAL MODIF. DICIEMBRE	PRESUPUESTO ASIGNADO DICIEMBRE SIN AJUSTES	PRESUPUESTO REAL EJERCIDO A DICIEMBRE ACUMULADO	SDO. PEND. POR EJERCER DE ENERO A DICIEMBRE SIN AJUSTES	SDO. PEND. POR EJERCER DE ENERO A DICIEMBRE AJUSTADO	ADICIONES Y/O TRANSFERENCIAS PRESUPUESTALES AMPLIACIONES	DISMINUCIONES	PRESUPUESTO AJUSTADO ASIG. DICIEMBRE ACUMULADO	SDO. PEND. POR EJERCER DE ENERO A DICIEMBRE AJUSTADO	DISPONIBLE ACUMULADO DESPUÉS DE TRASPASOS
2000	MATERIALES Y SUMINISTROS	7,496,946.30	6,965,338.33	6,638,902.73	6,962,338.33	-323,435.60	1,106,373.40	782,937.80	6,962,338.33	0.00	0.00	0.00
2100	Mats. de admón. emisión doc. y arts. Ofc.	5,507,546.30	5,256,697.30	4,303,618.37	5,256,697.30	-953,078.93	1,009,959.82	56,880.89	5,256,697.30	0.00	0.00	0.00
2111	Materiales, útiles y eq. menores de oficina	2,907,800.00	2,405,090.32	1,741,489.32	2,405,090.32	-663,601.00	701,955.03	38,354.03	2,405,090.32	0.00	0.00	0.00
2121	Mat. y útiles de imp. y reproducción	0.00	0.00	0.00	0.00	0.00	0.00	0.00	0.00	0.00	0.00	0.00
2141	Mat. útiles y eq. menores de tec. y com.	2,500,000.00	2,627,989.09	2,456,089.39	2,627,989.09	-171,899.70	171,899.70	0.00	2,627,989.09	0.00	0.00	0.00
2151	Material impreso e información digital	99,745.30	83,243.30	94,745.30	83,243.30	11,502.00	6,395.46	17,897.46	83,243.30	0.00	0.00	0.00
2161	Materiales de limpieza	0.00	4,374.86	4,294.36	4,374.86	-80.50	709.90	629.40	4,374.86	0.00	0.00	0.00
2171	Mats. Útiles de enseñanza	0.00	135,999.73	7,000.00	135,999.73	-128,999.73	128,999.73	0.00	135,999.73	0.00	0.00	0.00
2200	Alimentos y utensilios	674,400.00	614,659.72	867,470.78	614,659.72	252,811.06	10,170.21	262,981.27	614,659.72	0.00	0.00	0.00
2211	Productos alimenticios y bebidas para personas	674,400.00	570,684.08	823,708.76	570,684.08	253,024.68	9,956.59	262,981.27	570,684.08	0.00	0.00	0.00
2231	Utensilios para el servicio de alimentación	0.00	43,975.64	43,762.02	43,975.64	-213.62	213.62	0.00	43,975.64	0.00	0.00	0.00
2300	Mats primas y mat. de prod y comercialización	0.00	5,962.40	15,000.00	5,962.40	9,037.60	0.00	9,037.60	5,962.40	0.00	0.00	0.00
2321	Insumos textiles adquiridos como materia prima	0.00	5,962.40	15,000.00	5,962.40	9,037.60	0.00	9,037.60	5,962.40	0.00	0.00	0.00
2400	Mats y arts. de const. y de reparación	700,000.00	465,094.29	654,173.47	465,094.29	189,079.18	33,662.03	222,741.21	465,094.29	0.00	0.00	0.00
2419	Otros productos Minerales no metálicos	0.00	4,220.45	3,118.94	4,220.45	-1,101.51	1,101.51	0.00	4,220.45	0.00	0.00	0.00
2421	Cemento y productos de concreto	0.00	1,300.51	166.00	1,300.51	-1,134.51	1,134.51	0.00	1,300.51	0.00	0.00	0.00
2431	Cal, yeso y productos de yeso	0.00	57,899.59	70,000.00	57,899.59	12,100.41	0.00	12,100.41	57,899.59	0.00	0.00	0.00
2441	Madera y productos de madera	0.00	4,260.40	4,260.40	4,260.40	0.00	0.00	0.00	4,260.40	0.00	0.00	0.00
2451	Vidrio y productos de vidrio	0.00	95.59	95.59	95.59	0.00	0.00	0.00	95.59	0.00	0.00	0.00
2461	Material eléctrico y electrónico	200,000.00	186,306.31	214,155.73	186,306.31	27,849.42	2,539.28	30,388.70	186,306.31	0.00	0.00	0.00
2471	Artículos metálicos para la construcción	400,000.00	130,921.56	253,855.68	130,921.56	122,934.12	659.23	123,593.35	130,921.56	0.00	0.00	0.00
2481	Materiales complementarios	0.00	903.01	903.01	903.01	0.00	0.00	0.00	903.01	0.00	0.00	0.00
2491	Otros mats. y productos de construcción y reparación	100,000.00	79,186.87	107,618.12	79,186.87	28,431.25	28,227.50	56,658.75	79,186.87	0.00	0.00	0.00
2500	Prod químicos, farmacéuticos y de lab.	120,000.00	115,147.60	118,623.92	115,147.60	3,476.32	2,200.77	5,677.09	115,147.60	0.00	0.00	0.00
2511	Productos químicos básicos	0.00	0.00	0.00	0.00	0.00	0.00	0.00	0.00	0.00	0.00	0.00
2521	Fertilizantes, pesticidas y otros agroquímicos	0.00	49.00	0.00	49.00	-49.00	49.00	0.00	49.00	0.00	0.00	0.00
2531	Medicinas y prod. farmacéuticos	70,000.00	74,248.00	75,000.00	74,248.00	752.00	0.00	752.00	74,248.00	0.00	0.00	0.00
2541	Mat. acc. y suministros médicos	50,000.00	37,074.91	42,000.00	37,074.91	4,925.09	0.00	4,925.09	37,074.91	0.00	0.00	0.00
2551	Mat. acc. y sum. de laboratorios	0.00	0.00	0.00	0.00	0.00	0.00	0.00	0.00	0.00	0.00	0.00
2561	Fibras sintéticas, hules, plásticos y derivados	0.00	3,775.69	1,623.92	3,775.69	-2,151.77	2,151.77	0.00	3,775.69	0.00	0.00	0.00
2600	Combustibles, lubricantes y aditivos	350,000.00	250,000.00	350,000.00	250,000.00	100,000.00	0.00	100,000.00	250,000.00	0.00	0.00	0.00
2611	Combustibles, lubricantes y aditivos	350,000.00	250,000.00	350,000.00	250,000.00	100,000.00	0.00	100,000.00	250,000.00	0.00	0.00	0.00
2700	Vest, blancos, prendas prof. y art. dep.	45,000.00	50,441.21	71,041.98	50,441.21	20,600.77	2,419.30	23,020.07	50,441.21	0.00	0.00	0.00
2711	Vestuarios y uniformes	25,000.00	13,356.82	27,262.00	13,356.82	13,905.18	0.00	13,905.18	13,356.82	0.00	0.00	0.00
2721	Prendas de seguridad y protección personal	20,000.00	22,195.09	23,779.98	22,195.09	1,584.89	0.00	1,584.89	22,195.09	0.00	0.00	0.00
2741	Productos textiles	0.00	14,889.30	20,000.00	14,889.30	5,110.70	2,419.30	7,530.00	14,889.30	0.00	0.00	0.00
2751	Blancos y otros productos textiles, excepto prendas de vestir	0.00	0.00	0.00	0.00	0.00	0.00	0.00	0.00	0.00	0.00	0.00
2800	Herram. infreciones y accs. menores	100,000.00	204,335.81	258,974.21	204,335.81	54,638.40	47,961.27	102,599.67	204,335.81	0.00	0.00	0.00
2911	Herramientas menores	80,000.00	30,778.46	87,383.51	30,778.46	56,605.05	14,889.76	56,605.05	30,778.46	0.00	0.00	0.00
2921	Refacciones y accesorios menores de edificio	20,000.00	36,647.35	34,621.14	36,647.35	-2,026.21	14,889.76	12,863.55	36,647.35	0.00	0.00	0.00
2931	Ref. accs. men. Mob. Y eq. Admon. educ. y recreativo	0.00	3,300.35	3,300.35	3,300.35	0.00	0.00	0.00	3,300.35	0.00	0.00	0.00
2941	Refacc. Y accs. Menores eq. Comp. Y tec. Info.	0.00	126,884.62	122,040.61	126,884.62	-4,844.01	33,071.51	28,227.50	126,884.62	0.00	0.00	0.00
2961	Refacc. Y accs. Menores eq. de transporte	0.00	0.00	0.00	0.00	0.00	0.00	0.00	0.00	0.00	0.00	0.00
2991	Ref. y acc. Men. Otros bienes muebles	0.00	6,725.03	11,628.60	6,725.03	4,903.57	0.00	4,903.57	6,725.03	0.00	0.00	0.00

Bajo protesta de decir verdad, declaramos que los Estados Financieros y sus notas, son razonablemente correctos y son responsabilidad del emisor.



**TRIBUNAL ELECTORAL DE LA CIUDAD DE MÉXICO**  
**SECRETARÍA ADMINISTRATIVA**

**REPLANTEAMIENTO DEL PRESUPUESTO DEL 01 DE ENERO AL 31 DE DICIEMBRE DE 2018**

PTA.	C O N C E P T O	ASIGNACIÓN ANUAL	ASIGNACIÓN ANUAL MODIF. DICIEMBRE	ASIGNACIÓN ANUAL MODIF. DICIEMBRE	PRESUPUESTO ASIGNADO DICIEMBRE SIN AJUSTES	PRESUPUESTO REAL EJERCIDO A DICIEMBRE ACUMULADO	SDO. PEND. POR EJERCER DE ENERO A DICIEMBRE SIN AJUSTES	SDO. PEND. POR EJERCER DE ENERO A DICIEMBRE AJUSTADO	ADICIONES Y/O TRANSFERENCIAS PRESUPUESTALES	AMPLIACIONES	DISMINUCIONES	PRESUPUESTO AJUSTADO ASIG. DICIEMBRE ACUMULADO	SDO. PEND. POR EJERCER DE ENERO A DICIEMBRE AJUSTADO	DISPONIBLE ACUMULADO DESPUÉS DE TRASPASOS
3000	SERVICIOS GENERALES	44,384,958.98	56,845,404.45	56,845,404.45	63,662,968.87	56,845,404.45	6,817,064.42	9,246,040.06	16,063,604.48	56,845,404.45	0.00	0.00	0.00	0.00
3100	Servicios Básicos	3,937,075.60	3,366,941.77	3,366,941.77	3,676,152.38	3,366,941.77	309,210.61	58,054.48	367,265.09	3,366,941.77	0.00	0.00	0.00	0.00
3111	Contratación e instalación de energía eléctrica	0.00	0.00	0.00	0.00	0.00	0.00	0.00	0.00	0.00	0.00	0.00	0.00	0.00
3112	Energía eléctrica	1,850,000.00	1,616,017.27	1,616,017.27	1,665,511.33	1,616,017.27	49,494.06	28,835.49	78,329.55	1,616,017.27	0.00	0.00	0.00	0.00
3131	Agua potable	300,000.00	228,201.00	228,201.00	350,000.00	228,201.00	121,799.00	0.00	121,799.00	228,201.00	0.00	0.00	0.00	0.00
3141	Telefonía tradicional	360,000.00	262,539.75	262,539.75	360,000.00	262,539.75	97,460.25	0.00	97,460.25	262,539.75	0.00	0.00	0.00	0.00
3151	Servicio de telefonía celular	0.00	0.00	0.00	0.00	0.00	0.00	0.00	0.00	0.00	0.00	0.00	0.00	0.00
3161	Serv. De telecomunicaciones y satélite	24,195.60	19,581.30	19,581.30	24,195.60	19,581.30	4,614.30	0.00	4,614.30	19,581.30	0.00	0.00	0.00	0.00
3171	Servicios de acceso a internet, redes y proc. de info.	1,402,880.00	1,230,639.28	1,230,639.28	1,263,680.00	1,230,639.28	33,040.72	28,971.77	62,012.49	1,230,639.28	0.00	0.00	0.00	0.00
3181	Servicios postales y telegráficos	0.00	9,963.17	9,963.17	12,765.45	9,963.17	2,802.28	247.22	3,049.50	9,963.17	0.00	0.00	0.00	0.00
3200	Servicios de arrendamiento	3,731,633.79	3,479,109.01	3,479,109.01	4,130,223.34	3,479,109.01	651,114.33	44,622.52	695,636.85	3,479,109.01	0.00	0.00	0.00	0.00
3231	Arr. de mob. y eq. de admon. educ. y recreativo	638,000.00	583,996.71	583,996.71	836,562.50	583,996.71	252,565.79	0.00	252,565.79	583,996.71	0.00	0.00	0.00	0.00
3253	Arr. eq. transp. dest. a Serv. Pub. y serv. admos	0.00	0.00	0.00	0.00	0.00	0.00	0.00	0.00	0.00	0.00	0.00	0.00	0.00
3271	Arrendamiento de activos intangibles.	3,093,633.79	2,847,358.86	2,847,358.86	3,243,660.84	2,847,358.86	396,301.98	44,522.52	440,824.50	2,847,358.86	0.00	0.00	0.00	0.00
3291	Otros arrendamientos	0.00	47,753.44	47,753.44	50,000.00	47,753.44	2,246.56	0.00	2,246.56	47,753.44	0.00	0.00	0.00	0.00
3300	Servicios prof., científicos, téc. y o. serv.	19,188,828.06	29,802,232.00	29,802,232.00	34,539,007.68	29,802,232.00	4,736,775.68	484,558.17	5,221,333.85	29,802,232.00	0.00	0.00	0.00	0.00
3311	Servicios legales, de contabilidad, auditoría y relacionados	12,586,000.00	22,127,458.48	22,127,458.48	24,977,724.46	22,127,458.48	2,850,265.98	5,879.04	2,856,145.02	22,127,458.48	0.00	0.00	0.00	0.00
3321	Servicio de Diseño, Arq., Ing., y Actividades relacionadas	243,600.00	399,260.00	399,260.00	1,162,600.00	399,260.00	763,340.00	0.00	763,340.00	399,260.00	0.00	0.00	0.00	0.00
3331	Serv. de consultoría adma. proc., técnica y en tec. de la info.	746,289.66	2,157,830.66	1,840,089.66	1,840,089.66	2,157,830.66	-317,741.00	388,733.20	70,992.20	2,157,830.66	0.00	0.00	0.00	0.00
3341	Servicios de capacitación	1,630,000.00	1,181,075.61	1,181,075.61	2,106,500.00	1,181,075.61	925,424.39	0.00	925,424.39	1,181,075.61	0.00	0.00	0.00	0.00
3351	Servicios de investigación científica y desarrollo	0.00	0.00	0.00	0.00	0.00	0.00	0.00	0.00	0.00	0.00	0.00	0.00	0.00
3361	Serv. De apoyo admo., traduc., fotocopiado e impresión	183,848.40	116,109.26	116,109.26	183,848.40	116,109.26	67,739.14	0.00	67,739.14	116,109.26	0.00	0.00	0.00	0.00
3362	Servicios de impresión.	2,052,510.00	1,792,243.91	1,792,243.91	2,229,793.16	1,792,243.91	437,549.25	89,945.93	527,495.18	1,792,243.91	0.00	0.00	0.00	0.00
3381	Servicios de vigilancia	1,566,580.00	1,566,580.00	1,566,580.00	1,566,580.00	1,566,580.00	0.00	0.00	0.00	1,566,580.00	0.00	0.00	0.00	0.00
3391	Serv. Profesionales, científicos y técnicos integrales	180,000.00	461,674.08	461,674.08	471,872.00	461,674.08	10,197.92	0.00	10,197.92	461,674.08	0.00	0.00	0.00	0.00
3400	Serv. financieros, bancarios y comerciales	362,499.10	338,555.47	338,555.47	370,760.73	338,555.47	32,205.26	743.37	32,948.63	338,555.47	0.00	0.00	0.00	0.00
3411	Servicios financieros y bancarios	25,000.00	6,096.67	6,096.67	25,000.00	6,096.67	18,903.33	0.00	18,903.33	6,096.67	0.00	0.00	0.00	0.00
3441	Seguro de resp. Patrimonial y fianzas	5,500.00	0.00	0.00	5,500.00	0.00	5,500.00	0.00	5,500.00	0.00	0.00	0.00	0.00	0.00
3451	Seguro de bienes patrimoniales	276,999.10	277,906.61	277,906.61	277,999.10	277,906.61	92.49	0.00	92.49	277,906.61	0.00	0.00	0.00	0.00
3471	Fletes y maniobras	0.00	0.00	0.00	0.00	0.00	0.00	0.00	0.00	0.00	0.00	0.00	0.00	0.00
3499	Servicios financieros, bancarios y comerciales integrales	55,000.00	54,552.19	54,552.19	62,261.63	54,552.19	7,709.44	743.37	8,452.81	54,552.19	0.00	0.00	0.00	0.00
3500	Servicios de instalación, rep. mto. y conserv.	5,128,703.86	7,818,156.32	7,818,156.32	7,010,586.87	7,818,156.32	-507,559.45	1,336,717.47	829,158.02	7,818,156.32	0.00	0.00	0.00	0.00
3511	Conservación y mantenimiento menor de inmuebles	272,444.19	3,498,988.46	3,498,988.46	2,165,750.99	3,498,988.46	-1,333,237.47	1,333,237.47	0.00	3,498,988.46	0.00	0.00	0.00	0.00
3521	Inst., rep. y mto. de mob. y eq. de admon., educ. y recreativo	0.00	80,402.21	80,402.21	89,576.20	80,402.21	9,173.99	0.00	9,173.99	80,402.21	0.00	0.00	0.00	0.00
3531	Inst., rep. y mto. de eq. de cómputo y tec. de la info.	2,047,764.00	1,995,385.20	1,995,385.20	2,052,764.00	1,995,385.20	53,378.80	0.00	53,378.80	1,995,385.20	0.00	0.00	0.00	0.00
3553	Rep. y mto. eq. Transp. dest. a serv. pub. y serv. admos.	450,000.00	195,773.42	195,773.42	451,600.01	195,773.42	255,826.59	0.00	255,826.59	195,773.42	0.00	0.00	0.00	0.00
3571	Instal. rep. y mto. maq. otros equipos y herramienta	1,005,131.18	508,433.49	508,433.49	895,131.18	508,433.49	386,697.69	0.00	386,697.69	508,433.49	0.00	0.00	0.00	0.00
3581	Servicios de limpieza y manejo de desechos	1,310,490.89	1,196,893.54	1,196,893.54	1,312,900.89	1,196,893.54	116,007.35	0.00	116,007.35	1,196,893.54	0.00	0.00	0.00	0.00
3591	Servicios de jardinería y fumigación	42,873.60	38,280.00	38,280.00	42,873.60	38,280.00	4,593.60	3,480.00	8,073.60	38,280.00	0.00	0.00	0.00	0.00

Bajo protesta de decir verdad, declaramos que los Estados Financieros y sus notas, son razonablemente correctos y son responsabilidad del emisor.



TRIBUNAL ELECTORAL DE LA CIUDAD DE MÉXICO  
SECRETARÍA ADMINISTRATIVA

REPLANTEAMIENTO DEL PRESUPUESTO DEL 01 DE ENERO AL 31 DE DICIEMBRE DE 2018

PTA.	C O N C E P T O	ASIGNACIÓN ANUAL	ASIGNACIÓN ANUAL MODIF. DICIEMBRE	PRESUPUESTO ASIGNADO DICIEMBRE SIN AJUSTES	PRESUPUESTO REAL EJERCIDO A DICIEMBRE ACUMULADO	SDO. PEND. POR EJERCER DE ENERO A DICIEMBRE SIN AJUSTES	ADICIONES Y/O TRANSFERENCIAS PRESUPUESTALES	AMPLIACIONES	DISMINUCIONES	PRESUPUESTO AJUSTADO ASIG. DICIEMBRE ACUMULADO	SDO. PEND. POR EJERCER DE ENERO A DICIEMBRE AJUSTADO	DISPONIBLE ACUMULADO DESPUÉS DE TRASPASOS
3600	Serv. de comunicación social y publicidad	1,501,420.01	1,621,698.74	1,998,420.01	1,621,698.74	376,721.27	240,000.01	616,721.28	1,621,698.74	0.00	0.00	0.00
3611	Dif radio tv y/o med mens s/prog y activ gub	1,111,280.00	1,231,558.73	1,608,280.00	1,231,558.73	376,721.27	240,000.01	616,721.28	1,231,558.73	0.00	0.00	0.00
3631	Serv. de creat. preprod. y prod. de pub. excepto internet	0.00	0.00	0.00	0.00	0.00	0.00	0.00	0.00	0.00	0.00	0.00
3661	Serv. de creación y dif. cont. excl. A través de internet	390,140.01	390,140.01	390,140.01	390,140.01	0.00	0.00	0.00	390,140.01	0.00	0.00	0.00
3700	Serv. de traslado y víáticos	1,070,635.09	465,735.19	1,157,648.67	465,735.19	691,913.48	17,710.02	709,623.50	465,735.19	0.00	0.00	0.00
3711	Pasajes aéreos nacionales	600,000.00	167,139.20	520,539.00	167,139.20	353,399.80	0.00	353,399.80	167,139.20	0.00	0.00	0.00
3712	Pasajes aéreos internacionales	0.00	42,113.00	49,461.00	42,113.00	7,348.00	0.00	7,348.00	42,113.00	0.00	0.00	0.00
3721	Pasajes terrestres	0.00	22,437.21	22,463.00	22,437.21	25.79	0.00	25.79	22,437.21	0.00	0.00	0.00
3722	Pasajes terrestres al interior del D.F.	0.00	72,550.86	88,475.21	72,550.86	15,924.35	12,805.65	28,730.00	72,550.86	0.00	0.00	0.00
3724	Pasajes terrestres internacionales	0.00	18,634.38	25,000.00	18,634.38	6,365.62	0.00	6,365.62	18,634.38	0.00	0.00	0.00
3751	Víáticos en el país	470,635.09	104,714.50	335,710.46	104,714.50	230,995.96	0.00	230,995.96	104,714.50	0.00	0.00	0.00
3761	Víáticos en el extranjero	0.00	38,146.04	116,000.00	38,146.04	77,853.96	4,904.37	82,758.33	38,146.04	0.00	0.00	0.00
3791	Otros servicios de traslado y hospedaje	0.00	0.00	0.00	0.00	0.00	0.00	0.00	0.00	0.00	0.00	0.00
3800	Servicios oficiales	2,131,800.00	2,473,780.68	2,653,345.74	2,473,780.68	179,565.06	187,987.69	367,452.75	2,473,780.68	0.00	0.00	0.00
3811	Gastos de ceremonial	0.00	0.00	0.00	0.00	0.00	0.00	0.00	0.00	0.00	0.00	0.00
3822	Gastos de orden social y cultural	0.00	6,785.93	5,384.93	6,785.93	-1,401.00	1,499.00	98.00	6,785.93	0.00	0.00	0.00
3831	Congresos y convenciones	1,906,800.00	2,333,594.75	2,422,960.81	2,333,594.75	89,366.06	186,388.69	275,754.75	2,333,594.75	0.00	0.00	0.00
3841	Exposiciones	225,000.00	133,400.00	225,000.00	133,400.00	91,600.00	0.00	91,600.00	133,400.00	0.00	0.00	0.00
3900	Otros servicios generales	7,332,463.45	7,779,195.27	8,126,613.45	7,779,195.27	347,618.18	6,875,846.33	7,223,464.51	7,779,195.27	0.00	0.00	0.00
3911	Serv fun. y de cem. a los fam de los civ. y pensionistas directos	0.00	0.00	0.00	0.00	0.00	0.00	0.00	0.00	0.00	0.00	0.00
3921	Impuestos y derechos	141,000.00	63,156.00	161,000.00	63,156.00	97,844.00	0.00	97,844.00	63,156.00	0.00	0.00	0.00
3941	Sentencias y resoluciones por autoridad competente.	0.00	0.00	0.00	0.00	0.00	0.00	0.00	0.00	0.00	0.00	0.00
3981	Impuesto sobre nóminas	7,191,463.45	7,716,039.27	7,965,813.45	7,716,039.27	249,774.18	6,875,846.33	7,125,620.51	7,716,039.27	0.00	0.00	0.00
3999	Otros servicios generales	0.00	0.00	0.00	0.00	0.00	0.00	0.00	0.00	0.00	0.00	0.00
4410	Ayudas Sociales	0.00	0.00	0.00	0.00	0.00	0.00	0.00	0.00	0.00	0.00	0.00
4411	Premios	0.00	0.00	0.00	0.00	0.00	0.00	0.00	0.00	0.00	0.00	0.00

Bajo protesta de decir verdad, declaramos que los Estados Financieros y sus notas, son razonablemente correctos y son responsabilidad del emisor.



TRIBUNAL ELECTORAL DE LA CIUDAD DE MÉXICO  
SECRETARÍA ADMINISTRATIVA

REPLANTEAMIENTO DEL PRESUPUESTO DEL 01 DE ENERO AL 31 DE DICIEMBRE DE 2018

PTA.	C O N C E P T O	ASIGNACIÓN ANUAL	ASIGNACIÓN ANUAL MODIF. DICIEMBRE	PRESUPUESTO ASIGNADO DICIEMBRE SIN AJUSTES	PRESUPUESTO REAL EJERCIDO A DICIEMBRE ACUMULADO	SDO. PEND. POR EJERCER DE ENERO A DICIEMBRE SIN AJUSTES	ADecuACIONES Y/O TRANSFERENCIAS PRESUPUESTALES DISMINUCIONES	747,229.19	5,275,268.02	5,275,268.02	SDO. PEND. POR EJERCER DE ENERO A DICIEMBRE AJUSTADO	DISPONIBLE ACUMULADO DESPUES DE TRASPASOS
5000	BIENES MUEBLES, INMUEB. E INTANGIBLES	3,334,776.44	5,275,268.02	4,841,816.68	5,275,268.02	-433,451.34	1,180,860.53	747,229.19	5,275,268.02	5,275,268.02	0.00	0.00
5100	BIENES MUEBLES	2,579,498.46	4,640,101.15	4,022,606.13	4,640,101.15	-617,495.02	1,127,253.66	509,788.64	4,640,101.15	4,640,101.15	0.00	0.00
5111	Muebles de oficina y estantería	1,347,008.46	283,594.12	379,308.46	283,594.12	95,714.34	0.00	95,714.34	283,594.12	283,594.12	0.00	0.00
5121	Muebles, excepto de oficina y estantería.	0.00	46,770.48	75,000.00	46,770.48	28,229.52	0.00	28,229.52	46,770.48	46,770.48	0.00	0.00
5151	Eq. de cómputo y de tec de la info.	89,490.00	1,643,775.62	1,370,837.60	1,643,775.62	-272,938.02	272,938.02	0.00	1,643,775.62	1,643,775.62	0.00	0.00
5191	Otros mobiliarios y eq. de admon.	950,000.00	596,625.50	846,460.00	596,625.50	249,834.50	0.00	249,834.50	596,625.50	596,625.50	0.00	0.00
5211	Equipos y aparatos audiovisuales	13,000.00	238,939.61	243,000.00	238,939.61	4,060.39	0.00	4,060.39	238,939.61	238,939.61	0.00	0.00
5231	Cámaras fotográficas y de video	0.00	854,315.64	0.00	854,315.64	-854,315.64	854,315.64	0.00	854,315.64	854,315.64	0.00	0.00
5413	Autos y cam dest serv pule y serv admos	0.00	0.00	0.00	0.00	0.00	0.00	0.00	0.00	0.00	0.00	0.00
5621	Máquinaria y equipo industrial	0.00	0.00	0.00	0.00	0.00	0.00	0.00	0.00	0.00	0.00	0.00
5641	Sist. a. calef. y de ref. ind. y com.	0.00	784,556.66	788,000.00	784,556.66	3,443.34	0.00	3,443.34	784,556.66	784,556.66	0.00	0.00
5651	Equipo de comunicación y telecom.	180,000.00	115,775.52	240,000.07	115,775.52	124,224.55	0.00	124,224.55	115,775.52	115,775.52	0.00	0.00
5661	Eq. de generación eléctrica, aptos y accs. Eléctricos	0.00	75,748.00	80,000.00	75,748.00	4,252.00	0.00	4,252.00	75,748.00	75,748.00	0.00	0.00
5671	Herramientas y Maq. Herramientas	0.00	0.00	0.00	0.00	0.00	0.00	0.00	0.00	0.00	0.00	0.00
5681	Otros equipos	0.00	0.00	0.00	0.00	0.00	0.00	0.00	0.00	0.00	0.00	0.00
5800	B. INMUEB. INFRAES. Y CONST. EN PROC.	0.00	0.00	0.00	0.00	0.00	0.00	0.00	0.00	0.00	0.00	0.00
5831	Edificios no habitacionales	0.00	0.00	0.00	0.00	0.00	0.00	0.00	0.00	0.00	0.00	0.00
5891	Otros bienes inmuebles	0.00	0.00	0.00	0.00	0.00	0.00	0.00	0.00	0.00	0.00	0.00
5900	Activos Intangibles	755,279.98	635,166.87	819,210.55	635,166.87	-184,043.68	53,426.87	237,470.55	635,166.87	635,166.87	0.00	0.00
5911	Software	0.00	53,426.87	10,000.00	53,426.87	-43,426.87	53,426.87	10,000.00	53,426.87	53,426.87	0.00	0.00
5921	Patentes	0.00	0.00	0.00	0.00	0.00	0.00	0.00	0.00	0.00	0.00	0.00
5931	Marcas	0.00	0.00	0.00	0.00	0.00	0.00	0.00	0.00	0.00	0.00	0.00
5941	Derechos	0.00	0.00	0.00	0.00	0.00	0.00	0.00	0.00	0.00	0.00	0.00
5971	Licencias informáticas e intelectuales	755,279.98	581,740.00	809,210.55	581,740.00	227,470.55	0.00	227,470.55	581,740.00	581,740.00	0.00	0.00
5991	Otros activos intangibles	0.00	0.00	0.00	0.00	0.00	0.00	0.00	0.00	0.00	0.00	0.00

Bajo protesta de decir verdad, declaramos que los Estados Financieros y sus notas, son razonablemente correctos y son responsabilidad del emisor.

Elaboró

Revisó

C.P. Francisco Antonio Hernández González  
Jefe de Departamento de Contabilidad

Mtro. César Vladimir Juárez Aldana  
Secretario Administrativo



TRIBUNAL ELECTORAL DE LA CIUDAD DE MEXICO



SECRETARIA ADMINISTRATIVA

PRESUPUESTO EJERCIDO MENSUAL DEL 01 DE ENERO AL 31 DE DICIEMBRE DE 2018

PTA	CONCEPTO	ASIGNACIÓN A DICIEMBRE	PRESUPUESTO EJERCIDO A DICIEMBRE	PRESUPUESTO COMPROMETIDO	PRESUPUESTO POR EJERCER
	Asignación gasto corriente	343,653,071.65	343,653,071.65	0.00	0.00
	Asignación gasto de inversión	5,275,268.02	5,275,268.02	0.00	0.00
	<b>PRESUPUESTO ANUAL AUTORIZADO</b>	<b>348,928,339.67</b>	<b>348,928,339.67</b>	<b>0.00</b>	<b>0.00</b>
4311	Ingresos Financieros	0.00	0.00	0.00	0.00
4399	Otros ingresos y beneficios varios	0.00	0.00	0.00	0.00
4326	Ingresos por venta de bases para licitación	0.00	0.00	0.00	0.00
4176	Ingresos por sanciones en licitaciones	0.00	0.00	0.00	0.00
	<b>REMANENTE PRESUPUESTAL</b>	<b>348,928,339.67</b>	<b>348,928,339.67</b>	<b>0.00</b>	<b>0.00</b>
<b>1000</b>	<b>SERVICIOS PERSONALES</b>	<b>279,845,328.87</b>	<b>279,845,328.87</b>	<b>0.00</b>	<b>0.00</b>
<b>1100</b>	<b>Remun. al personal de carácter permanente</b>	<b>40,430,525.31</b>	<b>40,430,525.31</b>	<b>0.00</b>	<b>0.00</b>
1131	Sueldos base al personal permanente	40,430,525.31	40,430,525.31	0.00	0.00
<b>1200</b>	<b>Remun. Al personal de carácter transitorio</b>	<b>665,007.05</b>	<b>665,007.05</b>	<b>0.00</b>	<b>0.00</b>
1211	Honorarios asimilables a salarios	425,607.05	425,607.05	0.00	0.00
1231	Retribuciones por servicios de carácter social.	239,400.00	239,400.00	0.00	0.00
<b>1300</b>	<b>Remun. adicionales y especiales</b>	<b>28,718,427.62</b>	<b>28,718,427.62</b>	<b>0.00</b>	<b>0.00</b>
1311	Prima quinquenal por años de servicios efectivos prestados	15,450.50	15,450.50	0.00	0.00
1321	Prima vacaciones	3,553,595.40	3,553,595.40	0.00	0.00
1323	Gratificación de fin de año	25,149,381.72	25,149,381.72	0.00	0.00
1341	Compensaciones	0.00	0.00	0.00	0.00
<b>1400</b>	<b>Seguridad social</b>	<b>17,620,629.86</b>	<b>17,620,629.86</b>	<b>0.00</b>	<b>0.00</b>
1411	Aportaciones a instituciones de seguridad social	5,201,936.75	5,201,936.75	0.00	0.00
1421	Aportaciones a fondos de vivienda	1,936,558.92	1,936,558.92	0.00	0.00
1431	Aport. al sist. p/el ret. o admin. de fondos p/el ret. y ahorro solid.	1,944,997.24	1,944,997.24	0.00	0.00
1441	Primas por seguro de vida del personal civil	482,991.11	482,991.11	0.00	0.00
1449	Otras aportaciones para seguros	8,054,145.84	8,054,145.84	0.00	0.00
<b>1500</b>	<b>Otras prestaciones sociales y económicas</b>	<b>192,410,739.03</b>	<b>192,410,739.03</b>	<b>0.00</b>	<b>0.00</b>
1511	Cuotas para el fondo de ahorro y fondo de trabajo	16,391,137.63	16,391,137.63	0.00	0.00
1521	Liq. Por Indemnizaciones y por sueldos y salarios caídos	495,391.70	495,391.70	0.00	0.00
1541	Vales de despensa	7,180,876.04	7,180,876.04	0.00	0.00
1542	Apoyo económico por defunción de familiares directos	0.00	0.00	0.00	0.00
1544	Asig. p/req. de cargos de serv. pub. de nivel técnico operativo	13,067,315.66	13,067,315.66	0.00	0.00
1591	Asig. p/req. cargos de serv. pub. sup. y m. med. lid. coord y enl.	155,276,018.00	155,276,018.00	0.00	0.00

Bajo protesta de decir verdad, declaramos que los Estados Financieros y sus notas, son razonablemente correctos y son responsabilidad del emisor.

TRIBUNAL ELECTORAL DE LA CIUDAD DE MEXICO



SECRETARIA ADMINISTRATIVA

PRESUPUESTO EJERCIDO MENSUAL DEL 01 DE ENERO AL 31 DE DICIEMBRE DE 2018

PTA	CONCEPTO	ASIGNACIÓN A DICIEMBRE	PRESUPUESTO EJERCIDO A DICIEMBRE	PRESUPUESTO COMPROMETIDO	PRESUPUESTO POR EJERCER
<b>2000</b>	<b>MATERIALES Y SUMINISTROS</b>	<b>6,962,338.33</b>	<b>6,962,338.33</b>	<b>0.00</b>	<b>0.00</b>
2100	Mats. de admon emisión doc. y arts. Ofic.	5,256,697.30	5,256,697.30	0.00	0.00
2111	Materiales, útiles y equipos menores de oficina	2,405,090.32	2,405,090.32	0.00	0.00
2121	Mat. y útiles de imp. y reproducción	0.00	0.00	0.00	0.00
2141	Mat. útiles, y eq. menores de tec. de la info. y comunicaciones	2,627,989.09	2,627,989.09	0.00	0.00
2151	Material impreso e información digital	83,243.30	83,243.30	0.00	0.00
2161	Materiales de limpieza	4,374.86	4,374.86	0.00	0.00
2171	Mats. Útiles de enseñanza	135,999.73	135,999.73	0.00	0.00
<b>2200</b>	<b>Alimentos y utensilios</b>	<b>614,659.72</b>	<b>614,659.72</b>	<b>0.00</b>	<b>0.00</b>
2211	Productos alimenticios y bebidas para personas	570,684.08	570,684.08	0.00	0.00
2231	Utensilios para el servicio de alimentación	43,975.64	43,975.64	0.00	0.00
<b>2300</b>	<b>Mats primas y mat de prod y comercialización</b>	<b>5,962.40</b>	<b>5,962.40</b>	<b>0.00</b>	<b>0.00</b>
2321	Insumos textiles adquiridos como materia prima	5,962.40	5,962.40	0.00	0.00
<b>2400</b>	<b>Mats y arts. de const. y de reparación</b>	<b>465,094.29</b>	<b>465,094.29</b>	<b>0.00</b>	<b>0.00</b>
2419	Otros productos Minerales no metálicos	4,220.45	4,220.45	0.00	0.00
2421	Cemento y productos de concreto	1,300.51	1,300.51	0.00	0.00
2431	Cal, yeso y productos de yeso	57,899.59	57,899.59	0.00	0.00
2441	Madera y productos de madera	4,260.40	4,260.40	0.00	0.00
2451	Vidrio y productos de vidrio	95.59	95.59	0.00	0.00
2461	Material eléctrico y electrónico	186,306.31	186,306.31	0.00	0.00
2471	Artículos metálicos para la construcción	130,921.56	130,921.56	0.00	0.00
2481	Materiales complementarios	903.01	903.01	0.00	0.00
2491	Otros mats. y prod. de const. y reparación	79,186.87	79,186.87	0.00	0.00
<b>2500</b>	<b>Prod químicos, farmacéuticos y de lab.</b>	<b>115,147.60</b>	<b>115,147.60</b>	<b>0.00</b>	<b>0.00</b>
2511	Productos químicos básicos	0.00	0.00	0.00	0.00
2521	Fertilizantes, pesticidas y o. agroquímicos	49.00	49.00	0.00	0.00
2531	Medicinas y productos farmacéuticos	74,248.00	74,248.00	0.00	0.00
2541	Mat. accesorios y suministros médicos	37,074.91	37,074.91	0.00	0.00
2551	Mat. Accesorios y sum. de laboratorios	0.00	0.00	0.00	0.00
2561	Fibras sintéticas, hules, plásticos y derivados	3,775.69	3,775.69	0.00	0.00
<b>2600</b>	<b>Combustibles, lubricantes y aditivos</b>	<b>250,000.00</b>	<b>250,000.00</b>	<b>0.00</b>	<b>0.00</b>
2611	Combustibles, lubricantes y aditivos	250,000.00	250,000.00	0.00	0.00
<b>2700</b>	<b>Vestuarios, blancos, prendas de prot. y art. dep.</b>	<b>50,441.21</b>	<b>50,441.21</b>	<b>0.00</b>	<b>0.00</b>
2711	Vestuarios y uniformes	13,356.82	13,356.82	0.00	0.00
2721	Prendas de seguridad y protección personal	22,195.09	22,195.09	0.00	0.00
2741	Productos textiles	14,889.30	14,889.30	0.00	0.00
2751	Blancos y otros productos textiles, excepto prendas de vestir	0.00	0.00	0.00	0.00
<b>2900</b>	<b>Herram, refacciones y acces. menores</b>	<b>204,335.81</b>	<b>204,335.81</b>	<b>0.00</b>	<b>0.00</b>
2911	Herramientas menores	30,778.46	30,778.46	0.00	0.00
2921	Refacciones, y acces. menores de edificio	36,647.35	36,647.35	0.00	0.00
2931	Ref., accs., men. Mob. Y eq. Admon., educ. y recreativo	3,300.35	3,300.35	0.00	0.00
2941	Refacc. Y accs. Menores eq. Comp. Y tec. Info.	126,884.62	126,884.62	0.00	0.00
2961	Refacc. Y accs. Menores eq. de transporte	0.00	0.00	0.00	0.00
2991	Ref. y acc. Men. Otros bienes muebles	6,725.03	6,725.03	0.00	0.00

Bajo protesta de decir verdad, declaramos que los Estados Financieros y sus notas, son razonablemente correctos y son responsabilidad del emisor.

TRIBUNAL ELECTORAL DE LA CIUDAD DE MEXICO

SECRETARIA ADMINISTRATIVA

PRESUPUESTO EJERCIDO MENSUAL DEL 01 DE ENERO AL 31 DE DICIEMBRE DE 2018



PTA	CONCEPTO	ASIGNACIÓN A DICIEMBRE	PRESUPUESTO EJERCIDO A DICIEMBRE	PRESUPUESTO COMPROMETIDO	PRESUPUESTO POR EJERCER
<b>3000</b>	<b>SERVICIOS GENERALES</b>	<b>56,845,404.45</b>	<b>56,845,404.45</b>	<b>0.00</b>	<b>0.00</b>
<b>3100</b>	<b>Servicios Básicos</b>	<b>3,366,941.77</b>	<b>3,366,941.77</b>	<b>0.00</b>	<b>0.00</b>
3111	Contratación e instalación de energía eléctrica	0.00	0.00	0.00	0.00
3112	Energía eléctrica	1,616,017.27	1,616,017.27	0.00	0.00
3131	Agua potable	228,201.00	228,201.00	0.00	0.00
3141	Telefonía tradicional	262,539.75	262,539.75	0.00	0.00
3151	Servicio de telefonía celular	0.00	0.00	0.00	0.00
3161	Serv. De telecomunicaciones y satélite	19,581.30	19,581.30	0.00	0.00
3171	Servicios de acceso a internet, redes y proc. de info.	1,230,639.28	1,230,639.28	0.00	0.00
3181	Servicios postales y telegráficos	9,963.17	9,963.17	0.00	0.00
<b>3200</b>	<b>Servicios de arrendamiento</b>	<b>3,479,109.01</b>	<b>3,479,109.01</b>	<b>0.00</b>	<b>0.00</b>
3231	Arr. de mob. y eq. de admon, educ. y recreativo	583,996.71	583,996.71	0.00	0.00
3253	Arr. eq. transp dest. a Serv. Pub. y serv. admos	0.00	0.00	0.00	0.00
3271	Arrendamiento de activos intangibles.	2,847,358.86	2,847,358.86	0.00	0.00
3291	Otros arrendamientos	47,753.44	47,753.44	0.00	0.00
<b>3300</b>	<b>Servicios prof., científicos, téc. y o. serv.</b>	<b>29,802,232.00</b>	<b>29,802,232.00</b>	<b>0.00</b>	<b>0.00</b>
3311	Servicios legales, de contabilidad, auditoría y relac.	22,127,458.48	22,127,458.48	0.00	0.00
3321	Servicio de Diseño, Arq., Ing., y Actividades relacionadas	399,260.00	399,260.00	0.00	0.00
3331	Serv. de consultoría adma. proc., téc. y tec. de la info.	2,157,830.66	2,157,830.66	0.00	0.00
3341	Servicios de capacitación	1,181,075.61	1,181,075.61	0.00	0.00
3351	Servicios de investigación científica y desarrollo	0.00	0.00	0.00	0.00
3361	Serv. De apoyo admo., traduc., fotocopiado e imp.	116,109.26	116,109.26	0.00	0.00
3362	Servicios de impresión.	1,792,243.91	1,792,243.91	0.00	0.00
3381	Servicios de vigilancia	1,566,580.00	1,566,580.00	0.00	0.00
3391	Serv. Profesionales, científicos y técnicos integrales	461,674.08	461,674.08	0.00	0.00
<b>3400</b>	<b>Serv. financieros, bancarios y comerciales</b>	<b>338,555.47</b>	<b>338,555.47</b>	<b>0.00</b>	<b>0.00</b>
3411	Servicios financieros y bancarios	6,096.67	6,096.67	0.00	0.00
3441	Seguro de resp. Patrimonial y fianzas	0.00	0.00	0.00	0.00
3451	Seguro de bienes patrimoniales	277,906.61	277,906.61	0.00	0.00
3471	Fletes y maniobras	0.00	0.00	0.00	0.00
3499	Servicios financieros, bancarios y comerciales integrales	54,552.19	54,552.19	0.00	0.00
<b>3500</b>	<b>Servicios de instalación, rep. mto. y cons.</b>	<b>7,518,156.32</b>	<b>7,518,156.32</b>	<b>0.00</b>	<b>0.00</b>
3511	Conservación y mantenimiento menor de inmuebles	3,498,988.46	3,498,988.46	0.00	0.00
3521	Inst., rep. y mto. de mob. y eq. de admon., educ. y rec.	80,402.21	80,402.21	0.00	0.00
3531	Inst., rep. y mto. de eq. de cómputo y tec. de la info.	1,999,385.20	1,999,385.20	0.00	0.00
3553	Rep. y mto. de eq. de transp dest. a serv. pub. y serv. admos.	195,773.42	195,773.42	0.00	0.00
3571	Intal. rep. y mto maq. o. eq. y herramienta	508,433.49	508,433.49	0.00	0.00
3581	Servicios de limpieza y manejo de desechos	1,196,893.54	1,196,893.54	0.00	0.00
3591	Servicios de jardinería y fumigación	38,280.00	38,280.00	0.00	0.00
<b>3600</b>	<b>Serv. de comunicación social y publicidad</b>	<b>1,621,698.74</b>	<b>1,621,698.74</b>	<b>0.00</b>	<b>0.00</b>
3611	Dif radio tv y/o med mens s/prog y activ gub	1,231,558.73	1,231,558.73	0.00	0.00
3631	Serv. de creat. preprod. y prod. de pub. excepto internet	0.00	0.00	0.00	0.00
3661	Serv de creación y dif. cont. excl. A través de internet	390,140.01	390,140.01	0.00	0.00
<b>3700</b>	<b>Serv. de traslado y viáticos</b>	<b>465,735.19</b>	<b>465,735.19</b>	<b>0.00</b>	<b>0.00</b>
3711	Pasajes aéreos nacionales	167,139.20	167,139.20	0.00	0.00
3712	Pasajes aéreos internacionales	42,113.00	42,113.00	0.00	0.00
3721	Pasajes terrestres	22,437.21	22,437.21	0.00	0.00
3722	Pasajes terrestres al interior del D.F.	72,550.86	72,550.86	0.00	0.00
3724	Pasajes terrestres internacionales	18,634.38	18,634.38	0.00	0.00
3751	Viáticos en el país	104,714.50	104,714.50	0.00	0.00
3761	Viáticos en el extranjero	38,146.04	38,146.04	0.00	0.00
3791	Otros servicios de traslado y hospedaje	0.00	0.00	0.00	0.00
<b>3800</b>	<b>Servicios oficiales</b>	<b>2,473,780.68</b>	<b>2,473,780.68</b>	<b>0.00</b>	<b>0.00</b>
3811	Gastos de ceremonial	0.00	0.00	0.00	0.00
3822	Gastos de orden social y cultural	6,785.93	6,785.93	0.00	0.00
3831	Congresos y convenciones	2,333,594.75	2,333,594.75	0.00	0.00
3841	Exposiciones	133,400.00	133,400.00	0.00	0.00
<b>3900</b>	<b>Otros servicios generales</b>	<b>7,779,195.27</b>	<b>7,779,195.27</b>	<b>0.00</b>	<b>0.00</b>
3911	Serv fun. y de cem. a los fam de los civ. y pensionistas directos	0.00	0.00	0.00	0.00
3921	Impuestos y derechos	63,156.00	63,156.00	0.00	0.00
3941	Sentencias y resoluciones por autoridad competente.	0.00	0.00	0.00	0.00
3981	Impuesto sobre nóminas	7,716,039.27	7,716,039.27	0.00	0.00
3999	Otros servicios generales	0.00	0.00	0.00	0.00
<b>4410</b>	<b>Ayudas Sociales</b>	<b>0.00</b>	<b>0.00</b>	<b>0.00</b>	<b>0.00</b>
4411	Premios	0.00	0.00	0.00	0.00

Bajo protesta de decir verdad, declaramos que los Estados Financieros y sus notas, son razonablemente correctos y son responsabilidad del emisor.

TRIBUNAL ELECTORAL DE LA CIUDAD DE MEXICO



SECRETARIA ADMINISTRATIVA

PRESUPUESTO EJERCIDO MENSUAL DEL 01 DE ENERO AL 31 DE DICIEMBRE DE 2018

PTA	CONCEPTO	ASIGNACIÓN A DICIEMBRE	PRESUPUESTO EJERCIDO A DICIEMBRE	PRESUPUESTO COMPROMETIDO	PRESUPUESTO POR EJERCER
5000	BIENES MUEBLES, INMUEBLES E INTANGIBLES	5,275,268.02	5,275,268.02	0.00	0.00
5100	BIENES MUEBLES	4,640,101.15	4,640,101.15	0.00	0.00
5111	Muebles de oficina y estantería	283,594.12	283,594.12	0.00	0.00
5121	Muebles, excepto de oficina y estantería.	46,770.48	46,770.48	0.00	0.00
5151	Eq. de cómputo y de tec de la info.	1,643,775.62	1,643,775.62	0.00	0.00
5191	Otros mobiliarios y eq. de admon.	596,625.50	596,625.50	0.00	0.00
5211	Equipos y aparatos audiovisuales	238,939.61	238,939.61	0.00	0.00
5231	Cámaras fotográficas y de video	854,315.64	854,315.64	0.00	0.00
5413	Autos y cam dest serv pub y serv admos	0.00	0.00	0.00	0.00
5621	Maquinaria y equipo industrial	0.00	0.00	0.00	0.00
5641	Sist. a. a. calef. y de ref. ind. y com.	784,556.66	784,556.66	0.00	0.00
5651	Equipo de comunicación y telecom.	115,775.52	115,775.52	0.00	0.00
5661	Eq. de generación eléctrica, aptos y accs. Eléctricos	75,748.00	75,748.00	0.00	0.00
5671	Herramientas y Maq. Herramientas	0.00	0.00	0.00	0.00
5691	Otros equipos	0.00	0.00	0.00	0.00
5800	B. INMUEB, INFRAES. Y CONST. EN PROC.	0.00	0.00	0.00	0.00
5831	Edificios no habitacionales	0.00	0.00	0.00	0.00
5891	Otros bienes inmuebles	0.00	0.00	0.00	0.00
5900	Activos intangibles	635,166.87	635,166.87	0.00	0.00
5911	Software	53,426.87	53,426.87	0.00	0.00
5921	Patentes	0.00	0.00	0.00	0.00
5931	Marcas	0.00	0.00	0.00	0.00
5941	Derechos	0.00	0.00	0.00	0.00
5971	Licencias informáticas e intelectuales	581,740.00	581,740.00	0.00	0.00
5991	Otros activos intangibles	0.00	0.00	0.00	0.00

Bajo protesta de decir verdad, declaramos que los Estados Financieros y sus notas, son razonablemente correctos y son responsabilidad del emisor.

Elaboró

C.P. Francisco Antonio Hernández González  
Jefe de Departamento de Contabilidad

Supervisó

L.C. Tomás Juan Godínez Torres  
Director de Planeación y  
Recursos Financieros

Revisó

Autorizó

Mtro. César Vladimir Juárez Aldana  
Secretario Administrativo

RESUMEN DEL ANALITICO DEL EJERCICIO PRESUPUESTAL DEL 1° DE ENERO AL 31 DE DICIEMBRE DE 2018

PTA.	CONCEPTO	PRESUPUESTO				PRESUPUESTO POR EJERCER
		ASIGNACIÓN ANUAL	ASIGNACIÓN ANUAL MODIF. DICIEMBRE	EJERCIDO DICIEMBRE ACUMULADO	ASIGNACIÓN DICIEMBRE ACUMULADO	
	Asignación gasto corriente	332,899,199.56	343,653,071.65	343,653,071.65	343,653,071.65	0.00
	Asignación gasto de inversión	3,334,778.44	5,275,268.02	5,275,268.02	5,275,268.02	0.00
	<b>PRESUPUESTO ANUAL AUTORIZADO</b>	<b>336,233,978.00</b>	<b>348,928,339.67</b>	<b>348,928,339.67</b>	<b>348,928,339.67</b>	<b>0.00</b>
4311	Ingresos Financieros	0.00	0.00	0.00	0.00	0.00
4399	Otros ingresos y beneficios varios	0.00	0.00	0.00	0.00	0.00
4326	Ingresos por venta de bases para licitación	0.00	0.00	0.00	0.00	0.00
4176	Ingresos por sanciones en licitaciones	0.00	0.00	0.00	0.00	0.00
	<b>REMANENTE PRESUPUESTAL</b>	<b>336,233,978.00</b>	<b>348,928,339.67</b>	<b>348,928,339.67</b>	<b>348,928,339.67</b>	<b>0.00</b>
1000	<b>SERVICIOS PERSONALES</b>	<b>281,017,395.30</b>	<b>279,845,328.87</b>	<b>279,845,328.87</b>	<b>279,845,328.87</b>	<b>0.00</b>
2000	<b>MATERIALES Y SUMINISTROS</b>	<b>7,496,945.30</b>	<b>6,962,338.33</b>	<b>6,962,338.33</b>	<b>6,962,338.33</b>	<b>0.00</b>
3000	<b>SERVICIOS GENERALES</b>	<b>44,384,858.96</b>	<b>56,845,404.45</b>	<b>56,845,404.45</b>	<b>56,845,404.45</b>	<b>0.00</b>
4410	Ayudas Sociales	0.00	0.00	0.00	0.00	0.00
5000	<b>BIENES MUEBLES, INMUEBLES E INTANGIBLES</b>	<b>3,334,778.44</b>	<b>5,275,268.02</b>	<b>5,275,268.02</b>	<b>5,275,268.02</b>	<b>0.00</b>

Bajo protesta de decir verdad, declaramos que los Estados Financieros y sus notas, son razonablemente correctos y son responsabilidad del emisor.

Elaboró

C.P. Francisco Antonio Hernández González  
Jefe de Departamento de Contabilidad

Supervisó

L.C. Tomás Juan Godínez Torres  
Director de Planeación y  
Recursos Financieros

Revisó

Autorizó

Mtro. César Vladimiro Juárez Aldana  
Secretario Administrativo

ESTADO DE ORIGEN Y APLICACIÓN DE RECURSOS  
AL 31 DE DICIEMBRE DE 2018


	<u>ORIGEN</u>	<u>APLICACIÓN</u>
<b>RESULTADO DEL PERÍODO</b>		45,233,352.34
<b>ACTIVO</b>		
Efectivo y equivalente	157,068.90	
Derechos a recibir efectivo o equivalentes	36,248,252.63	
Derechos a recibir bienes o servicios	0.00	
BIENES MUEBLES	525,169.05	
ACTIVOS INTANGIBLES		67,346.87
Depreciación, deterioro y amortización acumulada		2,166,111.51
<b>CAMBIO EN EL ACTIVO</b>	<b>36,930,490.58</b>	<b>2,233,458.38</b>
<b>PASIVO</b>		
Cuentas por pagar a corto plazo	12,023,599.42	
Provisiones a corto plazo		0.00
Otros pasivos a corto plazo		1,092,141.20
<b>CAMBIO EN EL PASIVO</b>	<b>12,023,599.42</b>	<b>1,092,141.20</b>
<b>CAPITAL</b>		
Resultado del Ejercicio ( Ahorro/Desahorro)	2,521,648.28	
Resultado de Ejercicios Anteriores		5,082,897.87
Revalúos	2,166,111.51	
<b>CAMBIO EN EL CAPITAL</b>	<b>4,687,759.79</b>	<b>5,082,897.87</b>
<b>TOTAL</b>	<b>53,641,849.79</b>	<b>53,641,849.79</b>

Bajo protesta de decir verdad, declaramos que los Estados Financieros y sus notas, son razonablemente veraces y son responsabilidad del emisor.

Elaboró

  
C.P. Francisco Antonio Hernández González  
Jefe de Departamento de Contabilidad

Supervisó

  
L.C. Tomás Juan Godínez Torres  
Director de Planeación y  
Recursos Financieros

Revisó

  
Mtro. César Vladimir Juárez Aldana  
Secretario Administrativo

**ESTADO DE FLUJO DE EFECTIVO**  
**AL 31 DE DICIEMBRE DE 2018**

**OPERACIÓN:**

Remanente del Ejercicio:		
Partidas Relacionadas con Actividades de Financiamiento		
Incremento o (Disminución) en en Pasivo Contingente	<u>0.00</u>	0.00
(Aumento) o Disminución en Cuentas por Cobrar	672,135.97	
(Aumento) o Disminución en Pagos Anticipados	0.00	
Aumento o (Disminución) en Otros Pasivos a Corto Plazo	(1,092,141.20)	
Aumento o (Disminución) en Inversiones a Largo Plazo	0.00	
Aumento o (Disminución) en Cuentas por Pagar a Corto Plazo	<u>12,023,599.42</u>	<u>11,603,594.19</u>
Flujos Netos de Efectivo de Actividades de Operación		11,603,594.19

**INVERSIÓN:**

(Aumento) o Disminución Adquisición de Inmuebles, Mobiliario y Equipo	457,822.18	
Revalúos	(2,166,111.51)	
Flujos Netos de Efectivo de Actividades de Inversión		<u>(1,708,289.33)</u>
Efectivo a Obtener en Actividades de Financiamiento		9,895,304.86

**FINANCIAMIENTO:**

Variación Neta en el Patrimonio	<u>(45,628,490.42)</u>	
Flujos Netos de Efectivo de Actividades de Financiamiento		<u>(45,628,490.42)</u>
Disminución o (Aumento) netos de Efectivo y Demás Equivalentes de Efectivo		(35,733,185.56)
Efectivo al Principio del Período		<u>57,972,530.96</u>
Efectivo al Final del Período		<u><u>22,239,345.40</u></u>

**Bajo protesta de decir verdad, declaramos que los Estados Financieros y sus notas, son razonablemente correctos y son responsabilidad del emisor.**


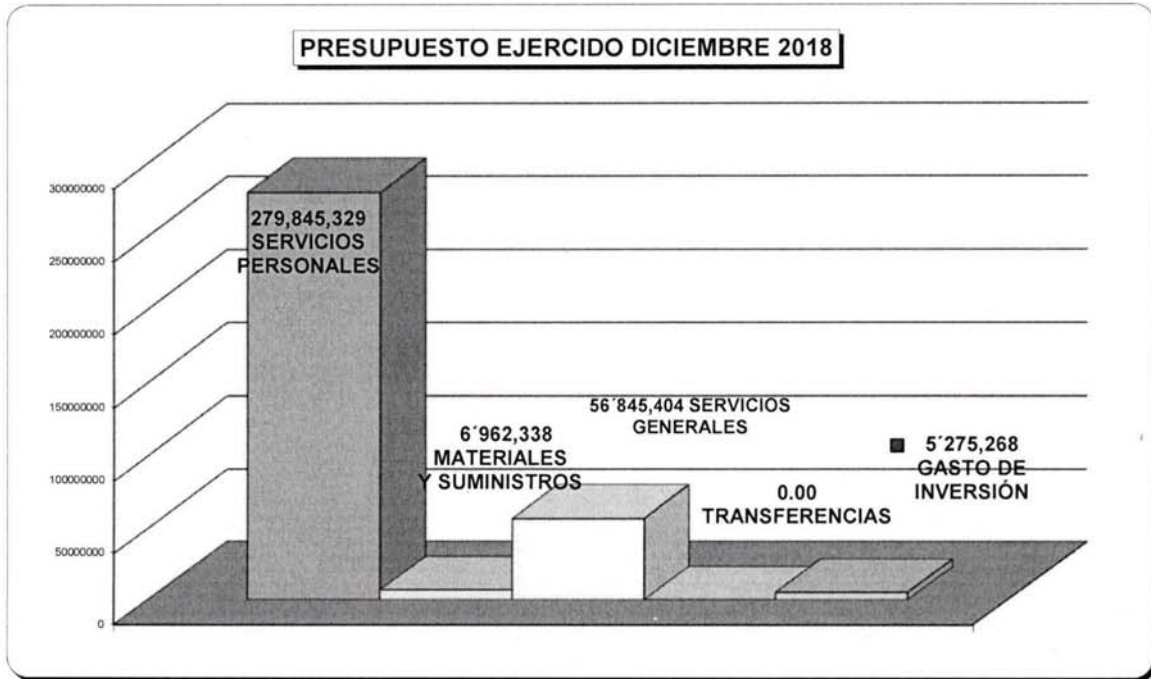
Elaboró

\_\_\_\_\_  
**C.P. Francisco Antonio Hernández González**  
**Jefe de Departamento de Contabilidad**  
  
 Supervisó  
  
  
 \_\_\_\_\_  
**L.C. Tomás Juan Godínez Torres**  
**Director de Planeación y Recursos Financieros**

Revisó

\_\_\_\_\_  
**Mtro. César Vladimir Juárez Aldana**  
**Secretario Administrativo**

TRIBUNAL ELECTORAL DE LA CIUDAD DE MÉXICO  
SECRETARÍA ADMINISTRATIVA



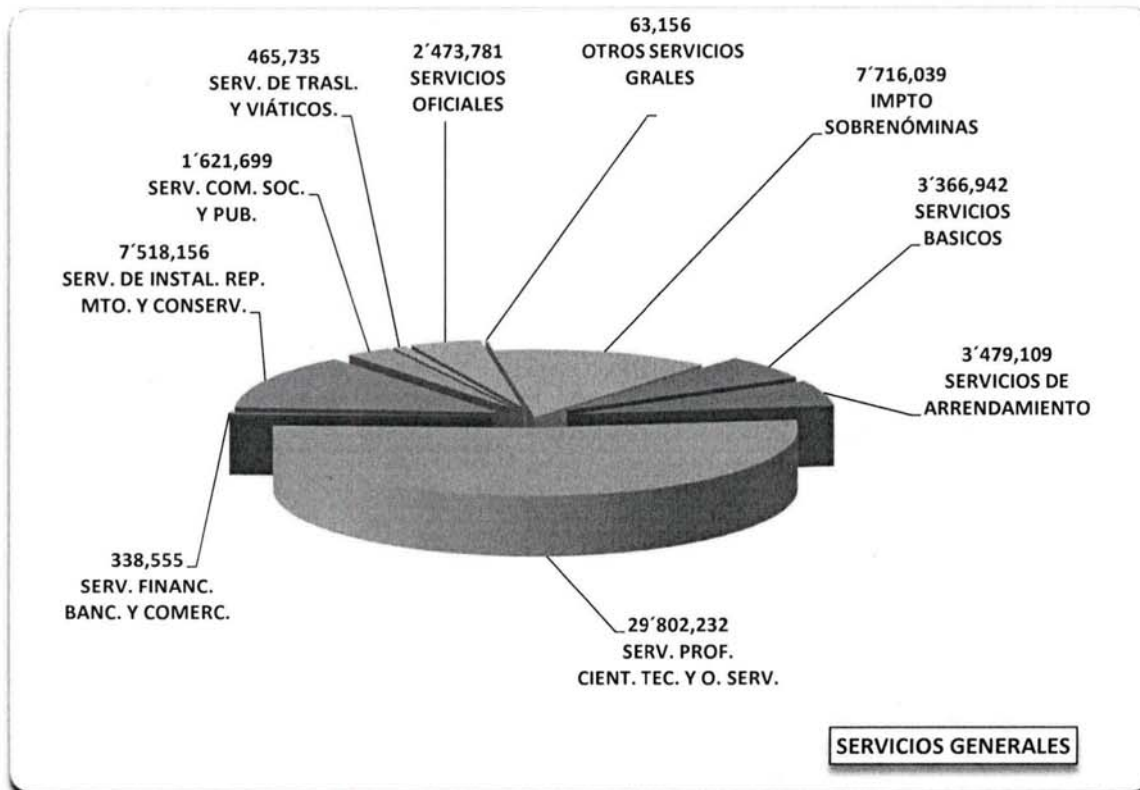
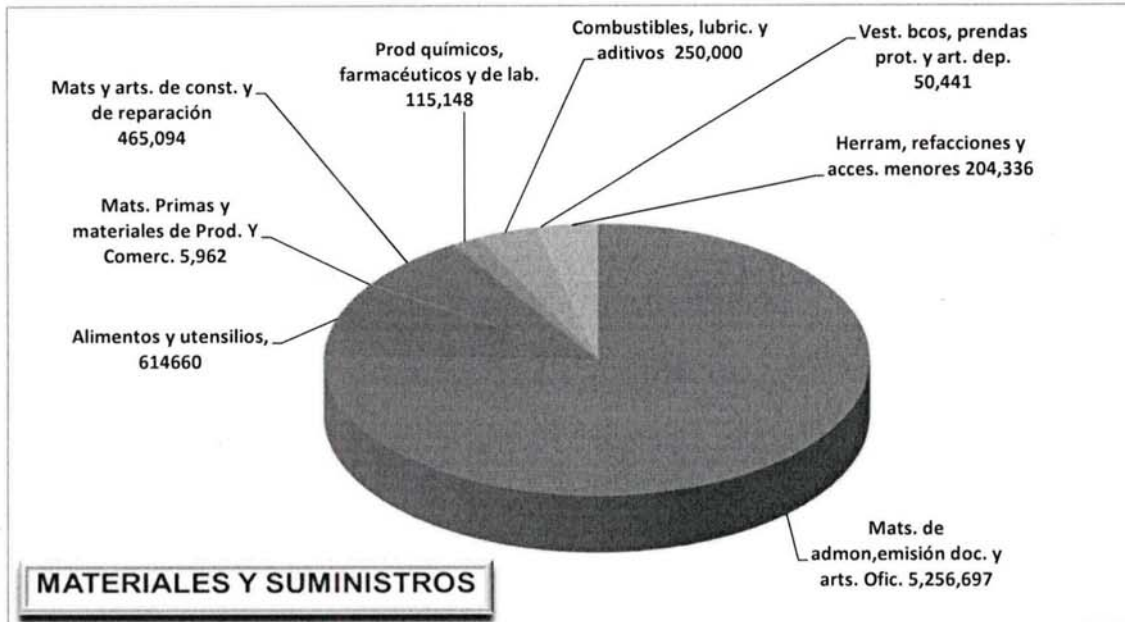
Bajo protesta de decir verdad, declaramos que los Estados Financieros y sus notas, son razonablemente correctos y son responsabilidad del emisor.



TRIBUNAL ELECTORAL DE LA CIUDAD DE MÉXICO



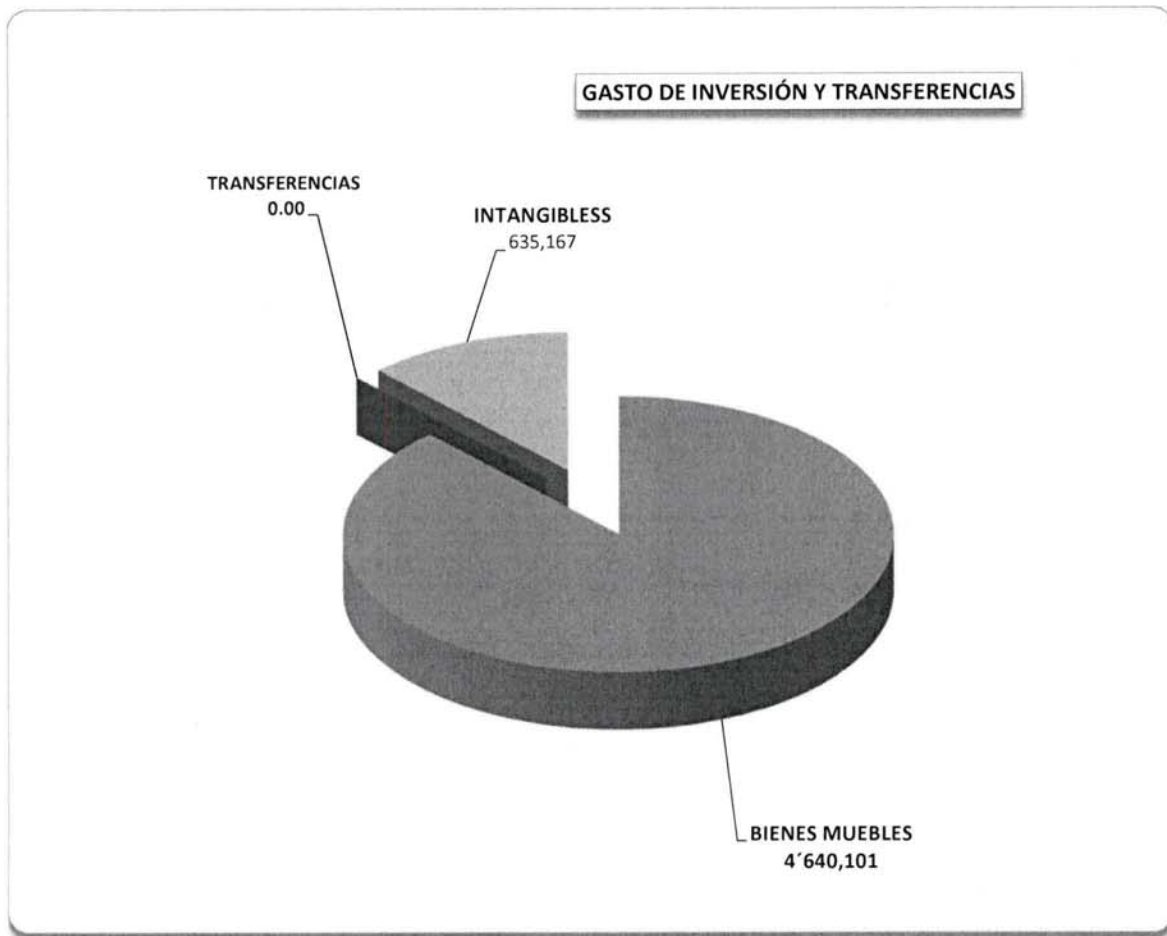
SECRETARÍA ADMINISTRATIVA



Bajo protesta de decir verdad, declaramos que los Estados Financieros y sus notas, son razonablemente correctos y son responsabilidad del emisor.




TRIBUNAL ELECTORAL DE LA CIUDAD DE MÉXICO  
SECRETARÍA ADMINISTRATIVA




Bajo protesta de decir verdad, declaramos que los Estados Financieros y sus notas, son razonablemente correctos y son responsabilidad del emisor.


Elaboró

  
C.P. Francisco Antonio Hernández González  
Jefe de Departamento de Contabilidad


Supervisó

  
L.C. Tomás Juan Godínez Torres  
Director de Planeación y Recursos Financieros

Revisó



Autorizó

  
Mtro. César Vladimir Juárez Aldana  
Secretario Administrativo

**ESTADO DE SITUACIÓN FINANCIERA COMPARATIVO  
TRIBUNAL ELECTORAL DE LA CIUDAD DE MÉXICO  
al 31 de diciembre de 2017 Y 2018**

ACTIVO			PASIVO		
	2017	2018		2017	2018
<b>ACTIVO CIRCULANTE</b>			<b>PASIVO CIRCULANTE</b>		
Efectivo y Equivalentes de Efectivo	124,272.00	155,462.00	Cuentas por Pagar a Corto Plazo	30,782,147.00	22,040,015.00
Efectivo			Servicios Personales	330,628.00	185,934.00
Bancos/Tesorería	124,272.00	155,462.00	Proveedores	16,395,885.00	6,025,146.00
Bancos/Dependencias y otros			Subsidios, Participaciones y Aportaciones		
Inversiones Temporales (Hasta 3 Meses)			Contratistas		
Fondos con Afectación Específica	0.00	0.00	Transferencias Otorgadas		
Depósitos de Fondos de Terceros			Intereses y Comisiones		
			Retenciones y Contribuciones	14,055,634.00	15,828,935.00
			Devoluciones de Contribuciones		
<b>Efectivo o Equivalentes de Efectivo a Recibir</b>	<b>37,189,585.00</b>	<b>22,083,883.00</b>	Otras Cuentas por Pagar a Corto Plazo		
Inversiones Financieras	37,164,000.00	22,083,883.00			
Cuentas por Cobrar			<b>Documentos por Pagar a Corto Plazo</b>	0.00	0.00
Deudores Diversos	25,585.00	0.00			
Contribuciones por Recuperar			<b>Porción a Corto Plazo de la Deuda Pública a Largo Plazo</b>	0.00	0.00
Deudores por Anticipos de Tesorería			Deuda Pública Interna		
Préstamos Otorgados a Corto Plazo			Deuda Pública Externa		
			Arrendamiento Financiero		
<b>Bienes o Servicios a Recibir</b>	<b>0.00</b>	<b>0.00</b>	<b>Titulos y Valores a Corto Plazo</b>	<b>0.00</b>	<b>0.00</b>
Anticipos a Corto Plazo	0.00	0.00	Deuda Pública Interna		
			Deuda Pública Externa		
<b>Inventarios</b>	<b>0.00</b>	<b>0.00</b>	Arrendamiento Financiero		
Inventario de Mercancías para la Reventa			<b>Fondos y Bienes de Terceros en Administración y/o en Garantía a Corto Plazo</b>	0.00	0.00
Inventarios de Mercancías Terminadas					
Inventarios de Mercancías en Proceso de Elaboración			<b>Pasivos Diferidos a Corto Plazo</b>	0.00	0.00
Inventarios de Materias Primas, Materiales y Suministros para Producción			Ingresos Cobrados por Adelantado		
Mercancías en Tránsito			Intereses Cobrados por Adelantado		
<b>Almacén</b>	<b>0.00</b>	<b>0.00</b>	<b>Provisiones a Corto Plazo</b>	6,496,863.00	0.00
Almacén de Materiales y Suministros de Consumo			<b>Otros Pasivos a Corto Plazo</b>	34,846.00	193,674.00
<b>Otros Activos Circulantes</b>			<b>Total de Pasivos Circulantes</b>	<b>37,313,856.00</b>	<b>22,233,689.00</b>
<b>Total de Activos Circulantes</b>	<b>37,313,857.00</b>	<b>22,239,345.00</b>	<b>PASIVO NO CIRCULANTE</b>		
<b>ACTIVO NO CIRCULANTE</b>			<b>Cuentas por Pagar a Largo Plazo</b>	0.00	0.00
Efectivo o Equivalentes a Recibir en el Largo Plazo	0.00	0.00	Proveedores		
Inversiones Financieras			Contratistas		
Documentos por Cobrar			<b>Documentos por Pagar</b>	0.00	0.00
Deudores Diversos			Documentos Comerciales		
Contribuciones			Documentos con Contratistas		
Préstamos Otorgados			<b>Deuda Pública a Largo Plazo</b>	0.00	0.00
<b>Bienes Inmuebles</b>	<b>97,329,512.00</b>	<b>93,115,938.00</b>	Deuda Pública Interna		
Terrenos	18,817,553.00	18,817,553.00	Deuda Pública Externa		
Edificios	127,684,063.00	127,684,063.00	Arrendamiento Financiero		
Infraestructura			<b>Fondos y Bienes de Terceros en Administración y/o en Garantía a Largo Plazo</b>		
Construcciones en Proceso (Obra Pública)					
Depreciación, deterioro y amort. Acumulada	-49,172,104.00	-53,385,678.00			

Bajo protesta de decir verdad, declaramos que los Estados Financieros y sus notas, son razonablemente correctos y son responsabilidad del emisor.

**ESTADO DE SITUACIÓN FINANCIERA COMPARATIVO  
TRIBUNAL ELECTORAL DE LA CIUDAD DE MÉXICO  
al 31 de diciembre de 2017 Y 2018**


ACTIVO			PASIVO		
<b>Bienes Muebles</b>	<b>16,889,098.00</b>	<b>14,847,541.00</b>	<b>Pasivos Diferidos a Largo Plazo</b>	0.00	0.00
Mobiliario y Equipo de Administración	39,865,069.00	39,587,803.00	<b>Provisiones a Largo Plazo</b>	0.00	0.00
Mobiliario y Equipo Educacional y Recreativo	1,285,250.00	2,027,923.00			
Equipo e Instrumental Médico y de Laboratorio			<b>Otros Pasivos a Largo Plazo</b>	0.00	0.00
Equipo de Transporte	2,836,761.00	2,836,761.00			
Equipo de Defensa y Seguridad					
Maquinaria, Otros Equipos y Herramientas	7,455,982.00	8,630,319.00	<b>Total de Pasivos no Circulantes</b>	<b>0.00</b>	<b>0.00</b>
Colecciones, Obras de Arte y Objetos Valiosos					
Activos Biológicos			<b>Total de Pasivo</b>	<b>37,313,856.00</b>	<b>22,233,689.00</b>
Otros Bienes Muebles					
Depreciación, deterioro y amort. Acumulada	-34,553,964.00	-38,235,265.00			
<b>Activos Intangibles</b>	<b>2,402,645.00</b>	<b>3,037,812.00</b>	<b>HACIENDA PÚBLICA / PATRIMONIO</b>		
Software	213,467.00	266,894.00	<b>Patrimonio Contribuido</b>	0.00	0.00
Patentes, Marcas y Derechos			Aportaciones		
Concesiones y Franquicias			Revaluaciones		
Licencias	2,189,178.00	2,770,918.00	Donaciones de Capital		
<b>Activos Diferidos</b>	<b>0.00</b>	<b>0.00</b>	<b>Patrimonio Generado</b>	<b>116,621,256.00</b>	<b>111,006,947.00</b>
Estudios y Proyectos			Resultado del ejercicio: Ahorro /Desahorro	13,560.00	0.00
Derechos sobre Bienes en Régimen de Arrendamiento Financiero			Resultado de de Ejercicios Anteriores	189,182,613.00	186,208,798.00
Gastos Pagados por Adelantado a Largo Plazo			Gto. de Inv. Bienes Muebles e Inmuebles	11,151,151.00	16,419,093.00
Anticipos a Largo Plazo					
Beneficios al Retiro de Empleados Pagados por Adelantado			Resultado de de Ejercicios Anteriores	0.00	0.00
			Rectificaciones de Resultados de Ej. Ant.		
			Exceso o Insuficiencia en la Act. del Pat.		
			Pagados por Adelantado		
			Revalúos	-83,726,068.00	-91,620,944.00
			Reservas	0.00	0.00
<b>Otros Activos no Circulantes</b>	<b>0.00</b>	<b>0.00</b>			
<b>Total de Activos no Circulantes</b>	<b>116,621,255.00</b>	<b>111,001,291.00</b>	<b>Hacienda Pública / Patrimonio Total</b>	<b>116,621,256.00</b>	<b>111,006,947.00</b>
<b>Total de Activos</b>	<b>153,935,112.00</b>	<b>133,240,636.00</b>	<b>Total Pasivo y Patrimonio/Hda Pública</b>	<b>153,935,112.00</b>	<b>133,240,636.00</b>

Bajo protesta de decir verdad, declaramos que los Estados Financieros y sus notas, son razonablemente correctos y son responsabilidad del emisor.

Elaboró

  
C.P. Francisco Antonio Hernández González  
Jefe de Departamento de Contabilidad

Superviso

  
L.C. Tomás Juan Godínez Torres  
Director de Planeación y Recursos Financieros

Revisó

Autorizó

  
Mtro. César Vladimir Juárez Aldana  
Secretario Administrativo



**TRIBUNAL ELECTORAL DE LA CIUDAD DE MÉXICO**  
**ESTADO DE SITUACIÓN FINANCIERA COMPARATIVO**  
**DICIEMBRE DE 2018 Y 2017**

ACTIVO			PASIVO		
<b>ACTIVO CIRCULANTE</b>	<u>2018</u>	<u>2017</u>	<b>PASIVO CIRCULANTE</b>	<u>2018</u>	<u>2017</u>
Efectivo y Equivalentes de Efectivo	155,462.00	124,272.00	Cuentas por Pagar a Corto Plazo	22,040,015.00	30,782,147.00
Efectivo			Servicios Personales	185,934.00	330,628.00
Bancos/Tesorería	155,462.00	124,272.00	Proveedores	6,025,146.00	16,395,885.00
Bancos/Dependencias y otros			Subsidios, Participaciones y Aportaciones		
Inversiones Temporales (Hasta 3 Meses)			Contratistas		
Fondos con Afectación Específica	0.00	0.00	Transferencias Otorgadas		
Depósitos de Fondos de Terceros			Intereses y Comisiones		
			Retenciones y Contribuciones	15,828,935.00	14,055,634.00
			Devoluciones de Contribuciones		
			Otras Cuentas por Pagar a Corto Plazo		
<b>Efectivo o Equivalentes de Efectivo a Recibir</b>	<b>64,778,998.80</b>	<b>60,281,359.00</b>			
Inversiones Financieras	64,610,000.00	59,962,500.00	Documentos por Pagar a Corto Plazo	0.00	0.00
Cuentas por Cobrar					
Deudores Diversos	168,998.80	318,859.00			
Contribuciones por Recuperar			Porción a Corto Plazo de la Deuda Pública a Largo Plazo	0.00	0.00
Deudores por Anticipos de Tesorería			Deuda Pública Interna		
Préstamos Otorgados a Corto Plazo			Deuda Pública Externa		
			Arrendamiento Financiero		
			Títulos y Valores a Corto Plazo	0.00	0.00
			Deuda Pública Interna		
<b>Bienes o Servicios a Recibir</b>	<b>0.00</b>	<b>0.00</b>	Deuda Pública Externa		
Anticipos a Corto Plazo	0.00	0.00	Arrendamiento Financiero		
<b>Inventarios</b>	<b>0.00</b>	<b>0.00</b>	Fondos y Bienes de Terceros en Administración y/o en Garantía a Corto Plazo	0.00	0.00
Inventario de Mercancías para la Reventa					
Inventarios de Mercancías Terminadas					
Inventarios de Mercancías en Proceso de Elaboración					
Inventarios de Materias Primas,					
Materiales y Suministros para Producción					
Mercancías en Tránsito			Pasivos Diferidos a Corto Plazo	0.00	0.00
			Ingresos Cobrados por Adelantado		
			Intereses Cobrados por Adelantado		
<b>Almacén</b>	<b>0.00</b>	<b>0.00</b>			
Almacén de Materiales y Suministros de Consumo			Provisiones a Corto Plazo	0.00	6,496,863.00
			Otros Pasivos a Corto Plazo	193,674.00	34,846.00
<b>Otros Activos Circulantes</b>			<b>Total de Pasivos Circulantes</b>	<b>22,233,689.00</b>	<b>37,313,856.00</b>
<b>Total de Activos Circulantes</b>	<b>22,239,345.00</b>	<b>37,313,857.00</b>	<b>PASIVO NO CIRCULANTE</b>		
			Cuentas por Pagar a Largo Plazo	0.00	0.00
<b>ACTIVO NO CIRCULANTE</b>			Proveedores		
Efectivo o Equivalentes a Recibir en el Largo Plazo	0.00	0.00	Contratistas		
Inversiones Financieras			Documentos por Pagar	0.00	0.00
Documentos por Cobrar			Documentos Comerciales		
Deudores Diversos			Documentos con Contratistas		
Contribuciones					
Préstamos Otorgados			Deuda Pública a Largo Plazo	0.00	0.00
			Deuda Pública Interna		
<b>Bienes Inmuebles</b>	<b>93,115,938.00</b>	<b>97,329,512.00</b>	Deuda Pública Externa		
Terrenos	18,817,553.00	18,817,553.00	Arrendamiento Financiero		
Edificios	127,684,063.00	127,684,063.00			
Infraestructura					
Construcciones en Proceso (Obra Pública)			Fondos y Bienes de Terceros en Administración y/o en Garantía a Largo Plazo	0.00	0.00
Depreciación, deterioro y amortización acumulada	(53,385,678.00)	(49,172,104.00)			



**TRIBUNAL ELECTORAL DE LA CIUDAD DE MÉXICO**  
**ESTADO DE SITUACIÓN FINANCIERA COMPARATIVO**  
**DICIEMBRE DE 2018 Y 2017**

ACTIVO		PASIVO			
	2018	2017			
<b>Bienes Muebles</b>	<b>14,847,541.00</b>	<b>16,889,098.00</b>	<b>Pasivos Diferidos a Largo Plazo</b>	0.00	0.00
Mobiliario y Equipo de Administración	39,587,803.00	39,865,069.00	<b>Provisiones a Largo Plazo</b>	0.00	0.00
Mobiliario y Equipo Educativo y Recreativo	2,027,923.00	1,285,250.00			
Equipo e Instrumental Médico y de Laboratorio			<b>Otros Pasivos a Largo Plazo</b>	0.00	0.00
Equipo de Transporte	2,836,761.00	2,836,761.00			
Equipo de Defensa y Seguridad					
Maquinaria, Otros Equipos y Herramientas	8,630,319.00	7,455,982.00	<b>Total de Pasivos no Circulantes</b>	<b>0.00</b>	<b>0.00</b>
Colecciones, Obras de Arte y Objetos Valiosos					
Activos Biológicos			<b>Total de Pasivo</b>	<b>22,233,689.00</b>	<b>37,313,856.00</b>
Otros Bienes Muebles					
Depreciación, deterioro y amortización acumulada	(38,235,265.00)	(34,553,964.00)	<b>HACIENDA PÚBLICA / PATRIMONIO</b>		
<b>Activos Intangibles</b>	<b>3,037,812.00</b>	<b>2,402,645.00</b>	<b>Patrimonio Contribuido</b>	<b>0.00</b>	<b>0.00</b>
Software	266,894.00	213,467.00	Aportaciones		
Patentes, Marcas y Derechos			Revaluaciones		
Concesiones y Franquicias			Donaciones de Capital		
Licencias	2,770,918.00	2,189,178.00	<b>Patrimonio Generado</b>	<b>111,006,947.00</b>	<b>116,621,256.00</b>
Amortización activos intangibles			Resultado del ejercicio: Ahorro /Desahorro	0.00	13,560.00
<b>Activos Diferidos</b>	<b>0.00</b>	<b>0.00</b>	Resultado de Ejercicios Anteriores	186,208,798.00	189,182,613.00
Estudios y Proyectos			Superávit o Déficit Acumulado	16,419,093.00	11,151,151.00
Derechos sobre Bienes en Régimen de Arrendamiento Financiero			Modificaciones al Patrimonio	0.00	0.00
Gastos Pagados por Adelantado a Largo Plazo			Utilidad o Pérdida del Ejercicio	0.00	0.00
Anticipos a Largo Plazo			Exceso o Insuficiencia en la Actuación del Patrimonio pagado por adelantado.		
Beneficios al Retiro de Empleados Pagados por Adelantado			Pagados por Adelantado		
<b>Otros Activos no Circulantes</b>	<b>0.00</b>	<b>0.00</b>	Revalúos	(91,620,944.00)	(83,726,068.00)
<b>Total de Activos no Circulantes</b>	<b>111,001,291.00</b>	<b>116,621,255.00</b>	Reservas	0.00	0.00
			<b>Hacienda Pública / Patrimonio Total</b>	<b>111,006,947.00</b>	<b>116,621,256.00</b>
<b>Total de Activos</b>	<b>133,240,636.00</b>	<b>153,935,112.00</b>	<b>Total Pasivo y Patrimonio/Hda Pública</b>	<b>133,240,636.00</b>	<b>153,935,112.00</b>

Bajo protesta de decir verdad, declaramos que los Estados Financieros y sus notas, son razonablemente correctos y son responsabilidad del emisor.

Elaboró

Revisó

C.P. Francisco Antonio Hernández González  
 Jefe de Departamento de Contabilidad

Supervisó

L.C. Tomás Juan Godínez Torres  
 Director de Planeación y Recursos Financieros

Autorizó

Mtro. César Vladimiro Juárez Aldana  
 Secretario Administrativo



**TRIBUNAL ELECTORAL DE LA CIUDAD DE MÉXICO**  
**ESTADO DE VARIACIONES EN LA HACIENDA PÚBLICA/PATRIMONIO**  
**AL 31 DE DICIEMBRE DE 2018**

CONCEPTO	PATRIMONIO CONTRIBUIDO	PATRIMONIO GENERADO	AJUSTES POR		OTROS INCREMENTOS PATRIMONIALES	TOTAL
			CAMBIOS DE VALOR	VALOR		
Patrimonio Neto al Final del Ejercicio Anterior	116,621,255.33	0.00	0.00	0.00	0.00	116,621,255.33
Rectificaciones de Resultados de Ejercicios Anteriores	0.00	0.00	0.00	0.00	0.00	0.00
1 Cambios en Políticas Contables	0.00	0.00	0.00	0.00	0.00	0.00
2 Cambios por Errores Contables	0.00	0.00	0.00	0.00	0.00	0.00
<b>Patrimonio Neto Inicial Ajustado del Ejercicio</b>		0.00	0.00	0.00	0.00	0.00
<b>Variaciones del patrimonio neto del ejercicio</b>	0.00	0.00	0.00	0.00	0.00	0.00
1 Resultados del Ejercicio: Ahorro/Desahorro	0.00	0.00	0.00	0.00	0.00	0.00
2 Otras variaciones del patrimonio neto	(5,614,309.00)	0.00	0.00	0.00	0.00	(5,614,309.00)
<b>Patrimonio neto al final del ejercicio octubre/2018</b>	<b>111,006,946.00</b>	<b>0.00</b>	<b>0.00</b>	<b>0.00</b>	<b>0.00</b>	<b>111,006,946.00</b>

Bajo protesta de decir verdad, declaramos que los Estados Financieros y sus notas, son razonablemente correctos y son responsabilidad del emisor.


Elaboró


Revisó

Supervisó

Autorizó

  
 C.P. Francisco Antonio Hernández González  
 Jefe de Departamento de Contabilidad

  
 L.C. Tomás Juan Godínez Torres  
 Director de Planeación y Recursos Financieros

  
 Mtro. César Vladimir Juárez Aldana  
 Secretario Administrativo



**TRIBUNAL ELECTORAL DE LA CIUDAD DE MÉXICO**  
**ESTADO DE VARIACIONES EN LA HACIENDA PÚBLICA/PATRIMONIO**  
**AL 31 DE DICIEMBRE DE 2018**

CONCEPTO	PATRIMONIO CONTRIBUIDO	PATRIMONIO GENERADO	AJUSTES POR		OTROS INCREMENTOS PATRIMONIALES	TOTAL
			CAMBIOS DE VALOR	VALOR		
Patrimonio Neto al Final del Ejercicio Anterior	116,621,255.33	0.00	0.00	0.00	0.00	116,621,255.33
Rectificaciones de Resultados de Ejercicios Anteriores	0.00	0.00	0.00	0.00	0.00	0.00
1 Cambios en Políticas Contables	0.00	0.00	0.00	0.00	0.00	0.00
2 Cambios por Errores Contables	0.00	0.00	0.00	0.00	0.00	0.00
<b>Patrimonio Neto Inicial Ajustado del Ejercicio</b>		0.00	0.00	0.00	0.00	0.00
<b>Variaciones del patrimonio neto del ejercicio</b>	0.00	0.00	0.00	0.00	0.00	0.00
1 Resultados del Ejercicio: Ahorro/Desahorro	0.00	0.00	0.00	0.00	0.00	0.00
2 Otras variaciones del patrimonio neto	(5,614,309.00)	0.00	0.00	0.00	0.00	(5,614,309.00)
<b>Patrimonio neto al final del ejercicio octubre/2018</b>	<b>111,006,946.00</b>	<b>0.00</b>	<b>0.00</b>	<b>0.00</b>	<b>0.00</b>	<b>111,006,946.00</b>

Bajo protesta de decir verdad, declaramos que los Estados Financieros y sus notas, son razonablemente correctos y son responsabilidad del emisor.


Elaboró


Revisó

Supervisó

Autorizó

  
 C.P. Francisco Antonio Hernández González  
 Jefe de Departamento de Contabilidad

  
 L.C. Tomás Juan Godínez Torres  
 Director de Planeación y Recursos Financieros

  
 Mtro. César Vladimir Juárez Aldana  
 Secretario Administrativo





**TRIBUNAL ELECTORAL DE LA CIUDAD DE MÉXICO**  
**ESTADO DE FLUJO DE EFECTIVO COMPARATIVO**  
**DE DICIEMBRE DE 2018-2017**

	2018	2017
<b>FLUJO DE EFECTIVO DE LAS ACTIVIDADES DE OPERACIÓN</b>	<b>0.00</b>	<b>0.00</b>
<b>Origen</b>		
Impuestos		
Contribuciones de mejoras		
Derechos		
Productos de Tipo Corriente		
Aprovechamientos de Tipo Corriente		
Ingresos por Ventas de Bienes y Servicios Producidos en Establecimientos del Gobierno	0.00	
Otras Contribuciones Causadas en Ejercicios Anteriores		0.00
<b>Participaciones y Aportaciones</b>		
Participaciones		
Aportaciones		
Convenios		
<b>Transferencias, Asignaciones y Subsidios y Otras Ayudas</b>	<b>343,653,071.00</b>	<b>258,981,083.00</b>
Transferencias internas y Asignaciones al Sector Público	343,653,071.00	258,981,083.00
Transferencias al Resto del Sector Público		
Subsidios y Subvenciones		
Ayudas Sociales		
Pensiones y Jubilaciones		
Transferencias a Fideicomisos, Mandatos y Análogos		
<b>Otros Ingresos</b>	0.00	2,139,579.00
<b>Aplicación</b>	<b>343,653,071.00</b>	<b>258,981,083.00</b>
Servicios Personales	279,845,329.00	215,891,221.00
Materiales y Suministros	6,962,338.00	3,503,881.00
Servicios Generales	56,845,404.00	39,585,981.00
Transferencias, Asignaciones y Subsidios y Otras Ayudas		
Transferencias Internas y Asignaciones al Sector Público		
Transferencias al resto del Sector Público		
Subsidios y Subvenciones		
Ayudas Sociales	0.00	0.00
Pensiones y Jubilaciones		
Transferencias a Fideicomisos, Mandatos y Análogos		
Transferencias al Exterior		
Participaciones y Aportaciones		
Participaciones		
Aportaciones		
Convenios		
<b>Flujos netos de Efectivo de las Actividades de Operación</b>	<b>0.00</b>	<b>0.00</b>
<b>Flujos de Efectivo de las Actividades de Inversión</b>		
<b>Origen</b>		
Contribuciones de Capital	0.00	0.00
Ventas de Activos Físicos		
Otros	(45,233,352.00)	(41,238,810.00)

Bajo protesta de decir verdad, declaramos que los Estados Financieros y sus notas, son razonablemente correctos y son responsabilidad del emisor.



**TRIBUNAL ELECTORAL DE LA CIUDAD DE MÉXICO**  
**ESTADO DE FLUJO DE EFECTIVO COMPARATIVO**  
**DE DICIEMBRE DE 2018-2017**

	2018	2017
<b>Aplicación</b>		
Bienes Inmuebles y Muebles	457,822.00	(9,864,469.00)
Construcciones en Proceso (Obra Pública)		
Otros		0.00
<b>Flujos netos de Efectivo por Actividades de Inversión</b>	<b>(44,775,530.00)</b>	<b>(51,103,279.00)</b>
<b>Flujo de Efectivo de las Actividades de Financiamiento</b>		
<b>Origen</b>		
Endeudamiento Neto		
Interno		
Externo		
Incremento de Otros Pasivos	(1,092,141.00)	28,763,476.00
Disminución de Activos Financieros	672,136.00	662,389.00
<b>Aplicación</b>		
Incremento de Activos Financieros	0.00	0.00
Servicios de la Deuda		
Interno		
Externo	(2,561,250.00)	
Disminución de Otros Pasivos	(12,023,599.00)	988,924.00
<b>Flujos netos de Efectivo por Actividades de Financiamiento</b>	<b>(35,733,186.00)</b>	<b>(22,666,338.00)</b>
<b>Incremento/Disminución Neta en el Efectivo y Equivalentes al Efectivo</b>	<b>(35,733,186.00)</b>	<b>(22,666,338.00)</b>
Efectivo y Equivalentes al Efectivo al Inicio del Ejercicio 1	57,972,531.00	59,954,610.00
Efectivo y Equivalentes al Final del Ejercicio 1	<b>22,239,345.00</b>	<b>37,288,272.00</b>

1) El saldo de estas cuentas se tomará de la nota 1 de este mismo estado.

Bajo protesta de decir verdad, declaramos que los Estados Financieros y sus notas, son razonablemente correctos y son responsabilidad del emisor.

Elaboró

Revisó

\_\_\_\_\_  
 C.P. Francisco Antonio Hernández González  
 Jefe de Departamento de Contabilidad

Supervisó

\_\_\_\_\_  
 L.C. Tomás Juan Godínez Torres  
 Director de Planeación y  
 Recursos Financieros

Autorizó

\_\_\_\_\_  
 Mtro. César Vladimir Juárez Aldana  
 Secretario Administrativo



**TRIBUNAL ELECTORAL DE LA CIUDAD DE MÉXICO**  
**ESTADO DE FLUJO DE EFECTIVO COMPARATIVO**  
**DE DICIEMBRE DE 2018-2017**

	2018	2017
<b>INGRESOS</b>		
<b>Ingresos de la Gestión:</b>		
<b>Impuestos</b>	<b>0.00</b>	<b>0.00</b>
Impuestos sobre los Ingresos		
Impuestos sobre el Patrimonio		
Impuestos sobre la Producción, el Consumo y las Transacciones		
Impuestos al Comercio Exterior		
Impuestos sobre Nóminas y Asimilables		
Impuestos Ecológicos		
Accesorios		
Otros Impuestos		
<b>Contribuciones de Mejoras</b>	<b>0.00</b>	<b>0.00</b>
<b>Derechos</b>	<b>0.00</b>	<b>0.00</b>
<b>Productos de Tipo Corriente 1</b>	<b>0.00</b>	<b>0.00</b>
<b>Aprovechamientos de Tipo Corriente</b>	<b>0.00</b>	<b>0.00</b>
<b>Ingresos por Vtas de B. y Serv. Producidos en Establecimientos del Gobierno</b>	<b>0.00</b>	<b>0.00</b>
<b>Otras Contribuciones causadas en Ejercicios Anteriores</b>	<b>0.00</b>	<b>0.00</b>
<b>Participaciones y Aportaciones</b>	<b>0.00</b>	<b>0.00</b>
Participaciones		
Aportaciones		
Convenios		
<b>Transferencias, Asignaciones, Subsidios y Otras ayudas</b>	<b>343,653,071.00</b>	<b>258,981,083.00</b>
Transferencias internas y Asignaciones al Sector Público	343,653,071.00	258,981,083.00
Tranferencias al Resto del Sector Público		
Subsidios y Subvenciones		
Ayudas Sociales		
Pensiones y Jubilaciones		
Transferencias a Fideicomisos, Mandatos y Análogos		
<b>Otros Ingresos</b>	<b>0.00</b>	<b>0.00</b>
Ingresos Financieros	0.00	0.00
Productos Financieros Corrientes	0.00	0.00
Utilidades por Participación Patrimonial	0.00	0.00
Intereses Ganados de Valores, Créditos, Bonos y Otros	0.00	0.00
Otros Ingresos Financieros	0.00	0.00
<b>Beneficios por Variación de Inventarios</b>	<b>0.00</b>	<b>0.00</b>
<b>Disminución de Estimaciones, Provisiones y Reservas por Exceso</b>	<b>0.00</b>	<b>0.00</b>
<b>Otros Ingresos</b>	<b>0.00</b>	<b>0.00</b>
<b>Total de Ingresos</b>	<b>343,653,071.00</b>	<b>258,981,083.00</b>
<b>GASTOS Y OTRAS PÉRDIDAS</b>		
<b>Gastos de funcionamiento</b>	<b>343,653,071.00</b>	<b>258,981,083.00</b>
Servicios Personales	279,845,329.00	215,891,221.00
Materiales y Suministros	6,962,338.00	3,503,881.00
Servicios Generales	56,845,404.00	39,585,981.00
<b>Transferencia, Asignaciones, Subsidios y Otras Ayudas</b>	<b>0.00</b>	<b>0.00</b>
Transferencias Internas y Asignaciones al Sector Público		
Transferencias al Resto del Sector Público		
Subsidios y Subvenciones		
Ayudas Sociales	0.00	0.00
Pensiones y Jubilaciones		
Transferencias a Fideicomisos, Mandatos y Análogos		
Transferencias al Exterior		

Bajo protesta de decir verdad, declaramos que los Estados Financieros y sus notas, son razonablemente correctos y son responsabilidad del emisor.



**TRIBUNAL ELECTORAL DE LA CIUDAD DE MÉXICO**  
**ESTADO DE FLUJO DE EFECTIVO COMPARATIVO**  
**DE DICIEMBRE DE 2018-2017**

	2018	2017
<b>Participaciones y Aportaciones</b>	0.00	0.00
Participaciones		
Aportaciones		
Convenios		
<b>Intereses , Comisiones y Otros Gastos de la Deuda Pública</b>	0.00	0.00
<b>Otros Gastos y Pérdidas Extraordinarias</b>	0.00	0.00
Estimaciones, Depreciaciones , Deterioros, Amortizaciones , Provisiones y Reservas		
Variación de Inventarios		
Pérdidas por Constitución de Estimaciones, Deterioros, Provisiones y Reservas		
<b>Otros Gastos</b>	0.00	0.00
Resultado Integral de Financiamiento (RIF)		
<b>Otras Pérdidas</b>	0.00	0.00
<b>Total de Gastos y Otras Pérdidas</b>	<b>343,653,071.00</b>	<b>258,981,083.00</b>
<b>Ahorro/Desahorro Antes de Rubros Extraordinarios</b>		
Ingresos Extra ordinarios		
Gastos Extra ordinarios		
<b>Ahorro /Desahorro Neto del Ejercicio</b>	<b>0.00</b>	<b>0.00</b>

Bajo protesta de decir verdad, declaramos que los Estados Financieros y sus notas, son razonablemente correctos y son responsabilidad del emisor.

Elaboró

  
C.P. Francisco Antonio Hernández González  
Jefe de Departamento de Contabilidad


Supervisó

  
L.C. Tomás Juan Godínez Torres  
Director de Planeación y  
Recursos Financieros

Revisó



Autorizó

  
Mtro. César Vladimir Juárez Aldana  
Secretario Administrativo



**TRIBUNAL ELECTORAL DE LA CIUDAD DE MEXICO**

ESTADO DE FLUJO DE EFECTIVO COMPARATIVO  
DE DICIEMBRE DE 2018-2017

FUENTE DE INGRESO	ESTIMADO (1)	AMPLIACIONES Y REDUCCIONES (2)	MODIFICADO (3=1+2)	DEVENGADO (4)	RECAUDADO (5)	DIFERENCIA (6=5-1)
IMPUESTOS	0.00	0.00	0.00	0.00	0.00	0.00
CUOTAS Y APORTACIONES DE SEGURIDAD SOCIAL	0.00	0.00	0.00	0.00	0.00	0.00
CONTRIBUCIONES DE MEJORA	0.00	0.00	0.00	0.00	0.00	0.00
DERECHOS	0.00	0.00	0.00	0.00	0.00	0.00
PRODUCTOS	0.00	0.00	0.00	0.00	0.00	0.00
CORRIENTE	0.00	0.00	0.00	0.00	1,295,661.69	1,295,661.69
CAPITAL	0.00	0.00	0.00	0.00	0.00	0.00
APROVECHAMIENTOS	0.00	0.00	0.00	0.00	0.00	0.00
CORRIENTE	0.00	0.00	0.00	0.00	0.00	0.00
CAPITAL	0.00	0.00	0.00	0.00	0.00	0.00
INGRESOS POR VENTA DE BIENES Y SERVICIOS	0.00	0.00	0.00	0.00	73,500.00	73,500.00
PARTICIPACIONES Y APORTACIONES	0.00	0.00	0.00	0.00	0.00	0.00
TRANSFERENCIAS, ASIGNACIONES, SUBSIDIOS Y OTRAS AYUDAS	336,233,978.00	9,000,000.00	345,233,978.00	348,928,339.51	345,233,978.00	20,404,520.84
INGRESOS DERIVADOS DE FINANCIAMIENTO	0.00	0.00	0.00	0.00	2,325,199.82	2,325,199.82
<b>TOTALES</b>	<b>336,233,978.00</b>	<b>9,000,000.00</b>	<b>345,233,978.00</b>	<b>348,928,339.51</b>	<b>348,928,339.51</b>	<b>(12,694,361.51)</b>

ESTADO DE ANALÍTICO DE INGRESOS POR FUENTE DE FINANCIAMIENTO						
TRIBUTARIOS						
	ESTIMADO (1)	AMPLIACIONES Y REDUCCIONES (2)	MODIFICADO (3=1+2)	DEVENGADO (4)	RECAUDADO (5)	DIFERENCIA (6=5-1)
INGRESOS DEL GOBIERNO	0.00	0.00	0.00	0.00	0.00	0.00
IMPUESTOS	0.00	0.00	0.00	0.00	0.00	0.00
CONTRIBUCIONES DE MEJORA	0.00	0.00	0.00	0.00	0.00	0.00
DERECHOS	0.00	0.00	0.00	0.00	0.00	0.00
PRODUCTOS	0.00	0.00	0.00	0.00	0.00	0.00
CORRIENTE	0.00	0.00	0.00	0.00	0.00	0.00
CAPITAL	0.00	0.00	0.00	0.00	0.00	0.00
APROVECHAMIENTOS	0.00	0.00	0.00	0.00	0.00	0.00
CORRIENTE	0.00	0.00	0.00	0.00	0.00	0.00
CAPITAL	0.00	0.00	0.00	0.00	0.00	0.00
PARTICIPACIONES Y APORTACIONES	0.00	0.00	0.00	0.00	0.00	0.00
TRANSFERENCIAS, ASIGNACIONES, SUBSIDIOS Y OTRAS AYUDAS	0.00	0.00	0.00	0.00	0.00	0.00
INGRESOS DE ORGANISMOS Y EMPRESAS	0.00	0.00	0.00	0.00	0.00	0.00
CUOTAS Y APORTACIONES DE SEGURIDAD SOCIAL	0.00	0.00	0.00	0.00	0.00	0.00
INGRESOS POR VENTAS DE BIENES Y SERVICIOS	0.00	0.00	0.00	0.00	0.00	0.00
TRANSFERENCIAS, ASIGNACIONES, SUBSIDIOS Y OTRAS AYUDAS	0.00	0.00	0.00	0.00	0.00	0.00
INGRESOS DERIVADOS DE FINANCIAMIENTO	0.00	0.00	0.00	0.00	0.00	0.00
INGRESOS DERIVADOS DE FINANCIAMIENTOS.	0.00	0.00	0.00	0.00	0.00	0.00
<b>TOTALES</b>	<b>0.00</b>	<b>0.00</b>	<b>0.00</b>	<b>0.00</b>	<b>0.00</b>	<b>0.00</b>

Bajo protesta de decir verdad declaramos que los Estados Financieros y sus notas, son razonablemente correctos y son responsabilidad del emisor.

Elaboró

Revisó

Supervisó

Autorizó

C.P. Francisco Antonio Hernández González  
Jefe de Departamento de Contabilidad

L.C. Tomás Juan Godínez Torres  
Director de Planeación y Recursos Financieros

Mtro. César Valderrama Juárez Aldana  
Secretaría Administrativa



**TRIBUNAL ELECTORAL DE LA CIUDAD DE MÉXICO**  
**Estado Analítico del Ejercicio del Presupuesto de Egresos**  
**Clasificación por Objeto del Gasto (Capítulo y Concepto)**

**AL 31 DE DICIEMBRE DE 2018**

CONCEPTO	PRESUPUESTO AUTORIZADO				DEVENGADO (4)	PAGADO (5)	SUB EJERCICIO (6=3-4)
	APROBADO (1)	AMPLIACIONES/ REDUCCIONES (2)	MODIFICADO (3=1+2)				
<b>TOTAL</b>	<b>336,233,978.00</b>	<b>12,260,910.20</b>	<b>348,928,339.61</b>	<b>348,928,339.61</b>	<b>326,090,779.81</b>	<b>0.00</b>	
<b>1000 SERVICIOS PERSONALES</b>	<b>281,017,395.30</b>	<b>(1,172,066.43)</b>	<b>279,845,328.87</b>	<b>279,845,328.87</b>	<b>264,579,591.49</b>	<b>0.00</b>	
Remuneraciones al Personal de Carácter Permanente	48,467,394.36	(8,036,869.05)	40,430,525.31	40,430,525.31	40,430,525.31	0.00	
Remuneraciones al Personal de Carácter Transitorio	285,120.00	379,887.05	665,007.05	665,007.05	621,343.68	0.00	
Remuneraciones Adicionales y Especiales	35,512,922.32	(6,794,494.70)	28,718,427.62	28,718,427.62	28,718,427.62	0.00	
Seguridad Social	21,570,540.70	(3,949,910.84)	17,620,629.86	17,620,629.86	15,920,814.00	0.00	
Otras Prestaciones Sociales y Económicas	43,333,432.72	(6,198,711.69)	37,134,721.03	37,134,721.03	35,591,683.00	0.00	
Pago de Estímulos a Servidores Públicos	131,847,985.20	23,428,032.80	155,276,018.00	155,276,018.00	143,296,797.88	0.00	
<b>2000 MATERIALES Y SUMINISTROS</b>	<b>7,496,945.30</b>	<b>(534,606.97)</b>	<b>6,962,338.33</b>	<b>6,962,338.33</b>	<b>6,246,285.82</b>	<b>0.00</b>	
Materiales de Administración, Emisión de Documentos y Artículos Oficiales	5,507,545.30	(250,848.00)	5,256,697.30	5,256,697.30	4,712,163.23	0.00	
Alimentos y Utensilios	674,400.00	(59,740.28)	614,659.72	614,659.72	458,477.32	0.00	
Materias Primas y Materiales de Producción y Comercialización	0.00	5,962.40	5,962.40	5,962.40	5,962.40	0.00	
Materiales y Artículos de Construcción y de Reparación	700,000.00	(234,905.71)	465,094.29	465,094.29	449,758.25	0.00	
Productos Químicos, Farmacéuticos y de Laboratorio	120,000.00	(4,852.40)	115,147.60	115,147.60	115,147.60	0.00	
Combustibles, Lubricantes y Aditivos	350,000.00	(100,000.00)	250,000.00	250,000.00	250,000.00	0.00	
Vestuario, Blancos, Prendas de Protección y Artículos Deportivos	45,000.00	5,441.21	50,441.21	50,441.21	50,441.21	0.00	
Materiales y Suministros para Seguridad	0.00	0.00	0.00	0.00	0.00	0.00	
Herramientas, Refacciones y Accesorios Menores	100,000.00	104,335.81	204,335.81	204,335.81	204,335.81	0.00	
<b>3000 SERVICIOS GENERALES</b>	<b>44,384,858.96</b>	<b>12,460,545.43</b>	<b>56,845,404.39</b>	<b>56,845,404.39</b>	<b>52,085,484.18</b>	<b>0.00</b>	
Servicios Básicos	3,937,075.60	(570,133.89)	3,366,941.71	3,366,941.71	3,040,456.36	0.00	
Servicios de Arrendamiento	3,731,633.79	(252,524.78)	3,479,109.01	3,479,109.01	3,025,859.83	0.00	
Servicios Profesionales, Científicos, Técnicos y otros Servicios	19,188,828.06	10,613,403.94	29,802,232.00	29,802,232.00	28,607,973.08	0.00	
Servicios Financieros, Bancarios y Comerciales	362,499.10	(23,943.63)	338,555.47	338,555.47	61,556.38	0.00	
Servicios de Instalación, Reparación, Mantenimiento y Conservación	5,128,703.86	2,389,452.46	7,518,156.32	7,518,156.32	6,417,376.70	0.00	
Servicios de Comunicación Social y Publicidad	1,501,420.01	120,278.73	1,621,698.74	1,621,698.74	1,506,465.07	0.00	
Servicios de Traslado y Viáticos	1,070,435.09	(604,699.90)	465,735.19	465,735.19	465,735.19	0.00	
Servicios Oficiales	2,131,800.00	341,980.68	2,473,780.68	2,473,780.68	2,473,780.68	0.00	
Otros Servicios Generales	141,000.00	(77,844.00)	63,156.00	63,156.00	63,156.00	0.00	
Impuesto sobre nómina	7,191,463.45	524,575.82	7,716,039.27	7,716,039.27	6,423,124.89	0.00	



**TRIBUNAL ELECTORAL DE LA CIUDAD DE MÉXICO**  
**Estado Analítico del Ejercicio del Presupuesto de Egresos**  
**Clasificación por Objeto del Gasto (Capítulo y Concepto)**

**AL 31 DE DICIEMBRE DE 2018**

<b>4000 TRANSFERENCIAS, ASIGNACIONES, SUBSIDIOS Y OTRAS AYUDAS</b>	0.00	0.00	0.00	0.00	0.00	0.00	0.00	0.00	0.00
Transferencias Internas y asignaciones al Sector Público	0.00	0.00	0.00	0.00	0.00	0.00	0.00	0.00	0.00
Transferencias al resto del Sector Público	0.00	0.00	0.00	0.00	0.00	0.00	0.00	0.00	0.00
Premios	0.00	0.00	0.00	0.00	0.00	0.00	0.00	0.00	0.00
Ayudas Sociales	0.00	0.00	0.00	0.00	0.00	0.00	0.00	0.00	0.00
Pensiones y Jubilaciones	0.00	0.00	0.00	0.00	0.00	0.00	0.00	0.00	0.00
Transferencias a Fideicomisos, Mandatos y Análogos	0.00	0.00	0.00	0.00	0.00	0.00	0.00	0.00	0.00
Transferencias al Exterior	0.00	0.00	0.00	0.00	0.00	0.00	0.00	0.00	0.00
<b>5000 BIENES MUEBLES, INMUEBLES E INTANGIBLES</b>	<b>3334778.44</b>	<b>1507038.17</b>	<b>5275268.02</b>	<b>5275268.02</b>	<b>3179418.32</b>	<b>5275268.02</b>	<b>3179418.32</b>	<b>5275268.02</b>	<b>0.00</b>
Mobiliario y Equipo de Administración	2386498.46	365107.60	2570765.79	2570765.79	1518343.07	2570765.79	1518343.07	2570765.79	0.00
Mobiliario y Equipo Educativo y Recreativo	13000.00	230000.00	1093255.25	1093255.25	1093255.25	1093255.25	1093255.25	1093255.25	0.00
Equipo e Instrumental Médico y de Laboratorio	0.00	0.00	0.00	0.00	0.00	0.00	0.00	0.00	0.00
Vehículos y Equipo de Transporte	0.00	0.00	0.00	0.00	0.00	0.00	0.00	0.00	0.00
Equipo de Defensa y Seguridad	0.00	0.00	0.00	0.00	0.00	0.00	0.00	0.00	0.00
Maquinaría, Otros Equipos y Herramientas	180000.00	848000.00	976080.11	976080.11	976080.11	976080.11	976080.11	976080.11	0.00
Activos Biológicos	0.00	0.00	0.00	0.00	0.00	0.00	0.00	0.00	0.00
Bienes Inmuebles	0.00	0.00	0.00	0.00	0.00	0.00	0.00	0.00	0.00
Terrenos	0.00	0.00	0.00	0.00	0.00	0.00	0.00	0.00	0.00
Edificios	0.00	0.00	0.00	0.00	0.00	0.00	0.00	0.00	0.00
Activos Intangibles	755279.98	63930.57	635166.87	635166.87	567820.00	635166.87	567820.00	635166.87	0.00
<b>6000 INVERSIÓN PÚBLICA</b>	<b>0.00</b>	<b>0.00</b>	<b>0.00</b>	<b>0.00</b>	<b>0.00</b>	<b>0.00</b>	<b>0.00</b>	<b>0.00</b>	<b>0.00</b>
Obra pública en Bienes de Dominio Público	0.00	0.00	0.00	0.00	0.00	0.00	0.00	0.00	0.00
Obra Pública en Bienes Propios	0.00	0.00	0.00	0.00	0.00	0.00	0.00	0.00	0.00
Proyectos Productivos y Acciones de Fomento	0.00	0.00	0.00	0.00	0.00	0.00	0.00	0.00	0.00
<b>7000 INVERSIONES FINANCIERAS Y OTRAS PROVISIONES</b>	<b>0.00</b>	<b>0.00</b>	<b>0.00</b>	<b>0.00</b>	<b>0.00</b>	<b>0.00</b>	<b>0.00</b>	<b>0.00</b>	<b>0.00</b>
Inversiones para el Fomento de Actividades Productivas	0.00	0.00	0.00	0.00	0.00	0.00	0.00	0.00	0.00
Acciones y Participaciones de Capital	0.00	0.00	0.00	0.00	0.00	0.00	0.00	0.00	0.00
Compra de Títulos y Valores	0.00	0.00	0.00	0.00	0.00	0.00	0.00	0.00	0.00
Concesión de Préstamos	0.00	0.00	0.00	0.00	0.00	0.00	0.00	0.00	0.00
Inversiones en Fideicomisos, Mandatos y Otros Análogos	0.00	0.00	0.00	0.00	0.00	0.00	0.00	0.00	0.00
Otras inversiones Financieras	0.00	0.00	0.00	0.00	0.00	0.00	0.00	0.00	0.00
Provisiones para Contingencias y otras Erogaciones Especiales	0.00	0.00	0.00	0.00	0.00	0.00	0.00	0.00	0.00
<b>8000 PARTICIPACIONES Y APORTACIONES</b>	<b>0.00</b>	<b>0.00</b>	<b>0.00</b>	<b>0.00</b>	<b>0.00</b>	<b>0.00</b>	<b>0.00</b>	<b>0.00</b>	<b>0.00</b>
Participaciones	0.00	0.00	0.00	0.00	0.00	0.00	0.00	0.00	0.00
Aportaciones	0.00	0.00	0.00	0.00	0.00	0.00	0.00	0.00	0.00
Convenios	0.00	0.00	0.00	0.00	0.00	0.00	0.00	0.00	0.00



**TRIBUNAL ELECTORAL DE LA CIUDAD DE MÉXICO**  
**Estado Analítico del Ejercicio del Presupuesto de Egresos**  
**Clasificación por Objeto del Gasto (Capítulo y Concepto)**

**AL 31 DE DICIEMBRE DE 2018**


<b>9000 DEUDA PÚBLICA</b>	0.00	0.00	0.00	0.00	0.00	0.00	0.00	0.00
Amortización de la Deuda Pública	0.00	0.00	0.00	0.00	0.00	0.00	0.00	0.00
Intereses de la Deuda Pública	0.00	0.00	0.00	0.00	0.00	0.00	0.00	0.00
Comisiones de la Deuda Pública	0.00	0.00	0.00	0.00	0.00	0.00	0.00	0.00
Gastos de la Deuda Pública	0.00	0.00	0.00	0.00	0.00	0.00	0.00	0.00
Costo por Coberturas	0.00	0.00	0.00	0.00	0.00	0.00	0.00	0.00
Apoyos Financieros	0.00	0.00	0.00	0.00	0.00	0.00	0.00	0.00
Adeudos de Ejercicios Fiscales Anteriores (ADEFAS)	0.00	0.00	0.00	0.00	0.00	0.00	0.00	0.00

Bajo protesta de decir verdad, declaramos que los Estados Financieros y sus notas, son razonablemente correctos y son responsabilidad del emisor.

Elaboró

  
**C.P. Francisco Antonio Hernández González**  
 Jefe de Departamento de Contabilidad

Revisó

  
**L.C. Tomás Juan Godínez Torres**  
 Director de Planeación y Recursos Financieros

Autorizó

  
**Mtro. César Vladimir Juárez Aldana**  
 Secretario Administrativo



**TRIBUNAL ELECTORAL DE LA CIUDAD DE MÉXICO**  
**ESTADO ANALÍTICO DEL ACTIVO**  
**CLASIFICACIÓN POR OBJETO DEL GASTO (CAPÍTULO Y CONCEPTO)**  
**AL 31 DE DICIEMBRE DE 2018**

Saldo de Activo Neto	Saldo Inicial (1)	Cargos del Periodo (2)	Aumentos por traspaso de otras partidas	Abonos del Periodo (3)	Saldo Final 4=(1+2-3)	Variación del Periodo 5=(4-1)
<b>CIRCULANTE</b>	<b>58,644,666.93</b>	<b>0.00</b>	<b>0.00</b>	<b>36,405,321.53</b>	<b>22,239,345.40</b>	<b>(36,405,321.53)</b>
Efectivo y equivalentes	312,530.96	0.00	0.00	157,068.90	155,462.06	(157,068.90)
Derechos a recibir efectivo y equivalentes a corto plazo	57,660,000.00			35,576,116.66	22,083,883.34	(35,576,116.66)
Derechos a recibir bienes o servicios	0.00				0.00	0.00
Bienes disponibles para su transformación o consumo	0.00				0.00	0.00
Otros activos circulantes	672,135.97			672,135.97	0.00	(672,135.97)
<b>NO CIRCULANTE</b>	<b>109,017,074.31</b>	<b>2,812,805.83</b>	<b>(15,230.47)</b>	<b>813,358.95</b>	<b>111,001,290.72</b>	<b>1,984,216.41</b>
Inversiones Financieras a Largo Plazo	0.00	0.00	0.00	0.00	0.00	0.00
Derechos a recibir efectivo y equivalentes a largo plazo	0.00	0.00	0.00	0.00	0.00	0.00
Bienes Inmuebles	93,115,938.31	0.00	0.00	351,131.17	92,764,807.14	(351,131.17)
Bienes Muebles	15,697,363.57	2,745,458.96	(15,230.47)	429,408.35	17,998,183.71	2,300,820.14
Activos Intangibles	203,772.43	67,346.87	0.00	32,819.43	238,299.87	34,527.44
Activos Diferidos	0.00	0.00	0.00	0.00	0.00	0.00
Otros activos no circulantes	0.00	0.00	0.00	0.00	0.00	0.00
<b>TOTALES</b>	<b>167,661,741.24</b>	<b>2,812,805.83</b>	<b>(15,230.47)</b>	<b>37,218,680.48</b>	<b>133,240,636.12</b>	<b>(34,421,105.12)</b>

Bajo protesta de decir verdad, declaramos que los Estados Financieros y sus notas, son razonablemente correctos y son responsabilidad del emisor.

Elaboró

Revisó

  
 C.P. Francisco Antonio Hernández González  
 Jefe de Departamento de Contabilidad y Control

\_\_\_\_\_

Supervisó

Autorizó

  
 L.C. Tomás Juan Godínez Torres  
 Director de Planeación y

  
 Mtro. César Vladimir Juárez Aldana  
 Secretario Administrativo



**TRIBUNAL ELECTORAL DE LA CIUDAD DE MÉXICO**  
**ANÁLISIS DE SALDO INICIAL Y FINAL**  
**AL 31 DE DICIEMBRE DE 2018**

CONCEPTO	2018	2017
Efectivo en Bancos-Tesorería	155,462.00	124,272.00
Efectivo en Bancos Dependencias	0.00	0.00
Inversiones Temporales (hasta 3 meses)	22,083,883.00	37,164,000.00
Fondos con afectación específica	0.00	0.00
Depositos de fondos de terceros y otros	0.00	0.00
<b>Total de efectivo y equivalentes</b>	<b>22,239,345.00</b>	<b>37,288,272.00</b>

**CONCILIACION DE FLUJOS DE EFECTIVO NETOS**

CONCEPTO	2018	2017
Ahorro/Desahorro antes de rubros extraordinarios	28,072,709.25	29,748,932.16
Movimientos de partidas (o rubros) que no afectan al efectivo		
Depreciación	780,539.52	724,278.93
Amortización	32,819.43	20,689.91
Incrementos en las provisiones	(6,496,863.00)	6,496,863.00
Incremento en las inversiones producido por revaluación	0.00	0.00
Ganancia/pérdida en venta de propiedad, planta y equipo	0.00	0.00
Incremento en las cuentas por cobrar	(149,860.20)	297,508.00
Partidas extraordinarias	0.00	0.00

Bajo protesta de decir verdad, declaramos que los Estados Financieros y sus notas, son razonablemente correctos y son responsabilidad del emisor.

Elaboró

Revisó

C.P. Francisco Antonio Hernández González  
 Jefe de Departamento de Contabilidad

Supervisó

E.C. Tomás Juan Godínez Torres  
 Director de Planeación y  
 Recursos Financieros

---

Autorizó

Mtro. César Vladimír Juárez Aldana  
 Secretario Administrativo



**TRIBUNAL ELECTORAL DE LA CIUDAD DE MÉXICO**  
**CUENTA ECONOMICA (CUENTA DOBLE)**  
**AL 31 DE DICIEMBRE DE 2018**

**DEVENGADOS**

CONCEPTO	ENTE CONTABLE CONSOLIDADO INSTITUCIONAL
<b>1. INGRESOS CORRIENTES</b>	
1.1 Ingresos de la Gestión:	<b>343,653,071.00</b>
Impuestos	
Cuotas y Aportaciones de Seguridad Social	
Contribuciones de Mejoras	
Derechos	
Productos de Tipo Corriente	
Aprovechamientos de Tipo Corriente	
Ingresos por Ventas de Bienes y Servicios	0.00
Otras Contribuciones Causadas en Ejercicios Anteriores	
Otros Ingresos de la Gestión	
1.2 Transferencias y Asignaciones Corrientes Recibidas	343,653,071.00
1.3 Donaciones Corrientes Recibidas	
1.3 Otros Ingresos	
Ingresos Financieros	0.00
Productos Financieros	
Utilidad por Participación Patrimonial	
Ingresos Financieros	
Otros Ingresos Financieros	
Otros Ingresos	0.00
<b>2. GASTOS CORRIENTES</b>	<b>343,653,071.00</b>
2.1 Gastos de Funcionamiento	
Servicios Personales	279,845,329.00
Remuneraciones al Personal	
Contribuciones Sociales	
Materiales y Suministros	6,962,338.00
Servicios Generales	56,845,404.00
Intereses, Comisiones y otros Gastos de la Deuda	
2.2 Prestaciones de Seguridad Social	
2.3 Transferencias y Asignaciones Corrientes Otorgadas	
2.4 Donaciones Otorgadas	
2.5 Intereses	
Intereses Deuda Interna	
Intereses Deuda Externa	
2.6 Otros Gastos	
<b>3. RESULTADO ECONÓMICO AHORRO/ DESAHORRO</b>	<b>0.00</b>
<b>4. INGRESOS DE CAPITAL</b>	<b>0.00</b>
4.1 Recursos de Capital	0.00
Contribuciones de Capital	0.00
Venta de Activos Físicos	
Otros	
4.2 Transferencias y Asignaciones de Capital Recibidas	
4.3 Donaciones de Capital recibidas	
<b>5. GASTOS DE CAPITAL</b>	<b>0.00</b>
5.1 Inversión Física	0.00
Bienes Muebles	0.00
Bienes Inmuebles	



**TRIBUNAL ELECTORAL DE LA CIUDAD DE MÉXICO**  
**CUENTA ECONOMICA (CUENTA DOBLE)**  
**AL 31 DE DICIEMBRE DE 2018**

**DEVENGADOS**

CONCEPTO	ENTE CONTABLE CONSOLIDADO INSTITUCIONAL
Construcciones en Proceso (Obra Pública)	
Activos Intangibles	
5.2 Transferencias y Asignaciones de Capital Otorgadas	
6. INGRESOS TOTALES (1+4)	343,653,071.00
7. GASTOS TOTALES (2+5)	343,653,071.00
8. RESULTADOS FINANCIERO (3+4-5): Superávit/(Déficit)	0.00
9. RESULTADO PRIMARIO : (8-2.5): Superávit/( Déficit) Primario	0.00
10. FUENTES FINANCIERAS	15,256,985.00
10.1 Disminución de Activos Financieros*	672,136.00
10.2 Endeudamiento Público	
Interno	
Externo	
10.4 Incremento de cuentas por pagar	12,023,599.00
10.4 Incremento de Otros Pasivos	2,561,250.00
11. APLICACIONES FINANCIERAS	1,092,141.00
11.1 Incremento de Activos Financieros*	
11.2 Amortización de la Deuda	
Interno	
Externo	
11.3 Disminución de cuentas por pagar	0.00
11.4 Disminución de Otros Pasivos	1,092,141.00

\* Revelar por separado el monto correspondiente a las inversiones financieras con fines de liquidez

Bajo protesta de decir verdad, declaramos que los Estados Financieros y sus notas, son razonablemente correctos y son responsabilidad del emisor.

Elaboró

C.P. Francisco Antonio Hernández González  
 Jefe de Departamento de Contabilidad

Supervisó

E.C. Tomás Juan Godínez Torres  
 Director de Planeación y  
 Recursos Financieros

Revisó

---

Autorizó

Mtro. César Vladimir Juárez Aldana  
 Secretario Administrativo



**TRIBUNAL ELECTORAL DE LA CIUDAD DE MÉXICO**  
**ESTADO DE CAMBIOS EN LA SITUACIÓN FINANCIERA**  
**AL 31 DE DICIEMBRE DE 2018 Y 2017**

CONCEPTO	ORIGEN	APLICACIÓN
<b>ACTIVO</b>		
<b>ACTIVO CIRCULANTE</b>		
Efectivo y Equivalentes	31,190.00	
Derechos a Recibir Efectivo o Equivalentes		15,080,117.00
Derechos a Recibir Bienes o Servicios		
Inventarios		
Almacenes		
Estimación por Pérdida o Deterioro de Activos Circulantes		
Otros Activos Circulantes		
<b>ACTIVO NO CIRCULANTE</b>		
Inversiones Financieras a Largo Plazo		
Derechos a Recibir Efectivo o Equivalentes a Largo Plazo		
Bienes Inmuebles, Infraestructura y Construcciones en Proceso		
Bienes Muebles		1,639,744.00
Activos Intangibles		635,167.00
Depreciación, Deterioro y Amortización Acumulada de Bienes	7,894,875.00	
Activos Diferidos		
Estimación por Pérdida o Deterioro de Activos No Circulantes		
Otros Activos No Circulantes		
<b>PASIVO</b>		
<b>PASIVO CIRCULANTE</b>		
Cuentas por Pagar a Corto Plazo	8,691,677.00	
Documentos por Pagar a Corto Plazo		
Porción a Corto Plazo de la Deuda Pública a Largo Plazo		
Títulos y Valores a Corto Plazo		
Pasivos Diferidos a Corto Plazo		
Fondos y Bienes de Terceros en Garantía y/o Administración a Corto Plazo		
Provisiones a Corto Plazo	6,496,863.00	
Otros Pasivos a Corto Plazo		158,828.00
<b>PASIVO NO CIRCULANTE</b>		
Cuentas por Pagar a Largo Plazo		
Documentos por Pagar a Largo Plazo		
Deuda Pública a Largo Plazo		
Pasivos Diferidos a Largo Plazo		
Fondos y Bienes de Terceros en Garantía y/o Administración a Largo Plazo		
Provisiones a Largo Plazo		



TRIBUNAL ELECTORAL DE LA CIUDAD DE MÉXICO  
ESTADO DE CAMBIOS EN LA SITUACIÓN FINANCIERA  
AL 31 DE DICIEMBRE DE 2018 Y 2017

CONCEPTO	ORIGEN	APLICACIÓN
<b>HACIENDA PÚBLICA / PATRIMONIO</b>		
HACIENDA PÚBLICA / PATRIMONIO CONTRIBUIDO		
Aportaciones		
Donaciones de Capital		
Actualización de la Hacienda Pública/Patrimonio		
HACIENDA PÚBLICA / PATRIMONIO GENERADO		
Resultados del Ejercicio (Ahorro / Desahorro)		
Resultados de Ejercicios Anteriores		
	2,294,127.00	
Revalúos		
		7,894,876.00
Reservas		
Rectificaciones de Resultados de Ejercicios Anteriores		
EXCESO O INSUFICIENCIA EN LA ACTUALIZACIÓN DE LA HACIENDA PÚBLICA/PATRIMONIO		
Resultado por Posición Monetaria		
Resultado por Tenencia de Activos No Monetarios		
<b>TOTAL DE ACTIVO, PASIVO Y HACIENDA PÚBLICA/PATRIMONIO</b>	<b>25,408,732.00</b>	<b>25,408,732.00</b>

Bajo protesta de decir verdad, declaramos que los Estados Financieros y sus notas, son razonablemente correctos y son responsabilidad del emisor.

Elaboró

C.P. Francisco Antonio Hernández González  
Jefe de Departamento de Contabilidad

Revisó

---

Supervisó

E.C. Tomás Juan Godínez Torres  
Director de Planeación y Recursos Financieros

Autorizó

Mtro. César Vladimir Juárez Aldana  
Secretario Administrativo









**TRIBUNAL ELECTORAL DE LA CIUDAD DE MÉXICO**  
**ESTADO ANALITICO DE LA DEUDA OTROS PASIVOS**  
**AL 31 DE DICIEMBRE DE 2018**  
(en pesos)

Denominación de las Deudas	Moneda de Contratación	Institución o País Acreedor	Saldo Inicial del Periodo	Saldo Final del Periodo
<b>DEUDA PÚBLICA</b>				
<b>Corto Plazo</b>				
<b>Deuda Interna</b>				
Instituciones de Crédito				
Títulos y Valores				
Arrendamientos Financieros				
<b>Deuda Externa</b>				
Organismos Financieros Internacionales				
Deuda Bilateral				
Títulos y Valores				
Arrendamientos Financieros				
<b>Subtotal Corto Plazo</b>	<b>NO APLICA</b>			
<b>Largo Plazo</b>				
<b>Deuda Interna</b>				
Instituciones de Crédito				
Títulos y Valores				
Arrendamientos Financieros				
<b>Deuda Externa</b>				
Organismos Financieros Internacionales				
Deuda Bilateral				
Títulos y Valores				
Arrendamientos Financieros				
<b>Subtotal Largo Plazo</b>				
<b>Otros Pasivos</b>				
<b>Total Deuda y Otros Pasivo</b>				

Bajo protesta de decir verdad, declaramos que los Estados Financieros y sus notas, son razonablemente correctos y son responsabilidad del emisor.

Elaboró

Revisó

  
C.P. Francisco Antonio Hernández González  
Jefe de Departamento de Contabilidad

\_\_\_\_\_

Supervisó  
  
L.C. Tomás Juan Godínez Torres  
Director de Planeación y Recursos Financieros

Autorizó  
  
Mtro. César Vladimir Juárez Aldana  
Secretario Administrativo



**TRIBUNAL ELECTORAL DE LA CIUDAD DE MÉXICO**  
**ANÁLISIS DE SALDO INICIAL Y FINAL**  
**AL 31 DE DICIEMBRE DE 2018**

CONCEPTO	2018	2017
Efectivo en Bancos-Tesorería	155,462.00	124,272.00
Efectivo en Bancos Dependencias	0.00	0.00
Inversiones Temporales (hasta 3 meses)	22,083,883.00	37,164,000.00
Fondos con afectación específica	0.00	0.00
Depositos de fondos de terceros y otros	0.00	0.00
<b>Total de efectivo y equivalentes</b>	<b>22,239,345.00</b>	<b>37,288,272.00</b>

**CONCILIACION DE FLUJOS DE EFECTIVO NETOS**

CONCEPTO	2018	2017
Ahorro/Desahorro antes de rubros extraordinarios	28,072,709.25	29,748,932.16
Movimientos de partidas (o rubros) que no afectan al efectivo		
Depreciación	780,539.52	724,278.93
Amortización	32,819.43	20,689.91
Incrementos en las provisiones	(6,496,863.00)	6,496,863.00
Incremento en las inversiones producido por revaluación	0.00	0.00
Ganancia/pérdida en venta de propiedad, planta y equipo	0.00	0.00
Incremento en las cuentas por cobrar	(149,860.20)	297,508.00
Partidas extraordinarias	0.00	0.00

Bajo protesta de decir verdad, declaramos que los Estados Financieros y sus notas, son razonablemente correctos y son responsabilidad del emisor.

Elaboró

Revisó

C.P. Francisco Antonio Hernández González  
 Jefe de Departamento de Contabilidad

Supervisó

E.C. Tomás Juan Godínez Torres  
 Director de Planeación y  
 Recursos Financieros

---

Autorizó

Mtro. César Vladimír Juárez Aldana  
 Secretario Administrativo



**TRIBUNAL ELECTORAL DE LA CIUDAD DE MÉXICO**  
**CUENTA ECONOMICA (CUENTA DOBLE)**  
**AL 31 DE DICIEMBRE DE 2018**

**DEVENGADOS**

CONCEPTO	ENTE CONTABLE CONSOLIDADO INSTITUCIONAL
<b>1. INGRESOS CORRIENTES</b>	
1.1 Ingresos de la Gestión:	<b>343,653,071.00</b>
Impuestos	
Cuotas y Aportaciones de Seguridad Social	
Contribuciones de Mejoras	
Derechos	
Productos de Tipo Corriente	
Aprovechamientos de Tipo Corriente	
Ingresos por Ventas de Bienes y Servicios	0.00
Otras Contribuciones Causadas en Ejercicios Anteriores	
Otros Ingresos de la Gestión	
1.2 Transferencias y Asignaciones Corrientes Recibidas	343,653,071.00
1.3 Donaciones Corrientes Recibidas	
1.3 Otros Ingresos	
Ingresos Financieros	0.00
Productos Financieros	
Utilidad por Participación Patrimonial	
Ingresos Financieros	
Otros Ingresos Financieros	
Otros Ingresos	0.00
<b>2. GASTOS CORRIENTES</b>	<b>343,653,071.00</b>
2.1 Gastos de Funcionamiento	
Servicios Personales	279,845,329.00
Remuneraciones al Personal	
Contribuciones Sociales	
Materiales y Suministros	6,962,338.00
Servicios Generales	56,845,404.00
Intereses, Comisiones y otros Gastos de la Deuda	
2.2 Prestaciones de Seguridad Social	
2.3 Transferencias y Asignaciones Corrientes Otorgadas	
2.4 Donaciones Otorgadas	
2.5 Intereses	
Intereses Deuda Interna	
Intereses Deuda Externa	
2.6 Otros Gastos	
<b>3. RESULTADO ECONÓMICO AHORRO/ DESAHORRO</b>	<b>0.00</b>
<b>4. INGRESOS DE CAPITAL</b>	<b>0.00</b>
4.1 Recursos de Capital	0.00
Contribuciones de Capital	0.00
Venta de Activos Físicos	
Otros	
4.2 Transferencias y Asignaciones de Capital Recibidas	
4.3 Donaciones de Capital recibidas	
<b>5. GASTOS DE CAPITAL</b>	<b>0.00</b>
5.1 Inversión Física	0.00
Bienes Muebles	0.00
Bienes Inmuebles	



**TRIBUNAL ELECTORAL DE LA CIUDAD DE MÉXICO**  
**CUENTA ECONOMICA (CUENTA DOBLE)**  
**AL 31 DE DICIEMBRE DE 2018**

**DEVENGADOS**

CONCEPTO	ENTE CONTABLE CONSOLIDADO INSTITUCIONAL
Construcciones en Proceso (Obra Pública)	
Activos Intangibles	
5.2 Transferencias y Asignaciones de Capital Otorgadas	
6. INGRESOS TOTALES (1+4)	343,653,071.00
7. GASTOS TOTALES (2+5)	343,653,071.00
8. RESULTADOS FINANCIERO (3+4-5): Superávit/(Déficit)	0.00
9. RESULTADO PRIMARIO : (8-2.5): Superávit/( Déficit) Primario	0.00
10. FUENTES FINANCIERAS	15,256,985.00
10.1 Disminución de Activos Financieros*	672,136.00
10.2 Endeudamiento Público	
Interno	
Externo	
10.4 Incremento de cuentas por pagar	12,023,599.00
10.4 Incremento de Otros Pasivos	2,561,250.00
11. APLICACIONES FINANCIERAS	1,092,141.00
11.1 Incremento de Activos Financieros*	
11.2 Amortización de la Deuda	
Interno	
Externo	
11.3 Disminución de cuentas por pagar	0.00
11.4 Disminución de Otros Pasivos	1,092,141.00

\* Revelar por separado el monto correspondiente a las inversiones financieras con fines de liquidez

Bajo protesta de decir verdad, declaramos que los Estados Financieros y sus notas, son razonablemente correctos y son responsabilidad del emisor.

Elaboró

Revisó

C.P. Francisco Antonio Hernández González  
 Jefe de Departamento de Contabilidad

Supervisó

E.C. Tomás Juan Godínez Torres  
 Director de Planeación y  
 Recursos Financieros

Autorizó

Mtro. César Vladimír Juárez Aldana  
 Secretario Administrativo



**TRIBUNAL ELECTORAL DE LA CIUDAD DE MÉXICO**  
**ESTADO DE CAMBIOS EN LA SITUACIÓN FINANCIERA**  
**AL 31 DE DICIEMBRE DE 2018 Y 2017**

CONCEPTO	ORIGEN	APLICACIÓN
<b>ACTIVO</b>		
<b>ACTIVO CIRCULANTE</b>		
Efectivo y Equivalentes	31,190.00	
Derechos a Recibir Efectivo o Equivalentes		15,080,117.00
Derechos a Recibir Bienes o Servicios		
Inventarios		
Almacenes		
Estimación por Pérdida o Deterioro de Activos Circulantes		
Otros Activos Circulantes		
<b>ACTIVO NO CIRCULANTE</b>		
Inversiones Financieras a Largo Plazo		
Derechos a Recibir Efectivo o Equivalentes a Largo Plazo		
Bienes Inmuebles, Infraestructura y Construcciones en Proceso		
Bienes Muebles		1,639,744.00
Activos Intangibles		635,167.00
Depreciación, Deterioro y Amortización Acumulada de Bienes	7,894,875.00	
Activos Diferidos		
Estimación por Pérdida o Deterioro de Activos No Circulantes		
Otros Activos No Circulantes		
<b>PASIVO</b>		
<b>PASIVO CIRCULANTE</b>		
Cuentas por Pagar a Corto Plazo	8,691,677.00	
Documentos por Pagar a Corto Plazo		
Porción a Corto Plazo de la Deuda Pública a Largo Plazo		
Títulos y Valores a Corto Plazo		
Pasivos Diferidos a Corto Plazo		
Fondos y Bienes de Terceros en Garantía y/o Administración a Corto Plazo		
Provisiones a Corto Plazo	6,496,863.00	
Otros Pasivos a Corto Plazo		158,828.00
<b>PASIVO NO CIRCULANTE</b>		
Cuentas por Pagar a Largo Plazo		
Documentos por Pagar a Largo Plazo		
Deuda Pública a Largo Plazo		
Pasivos Diferidos a Largo Plazo		
Fondos y Bienes de Terceros en Garantía y/o Administración a Largo Plazo		
Provisiones a Largo Plazo		



**TRIBUNAL ELECTORAL DE LA CIUDAD DE MÉXICO**  
**ESTADO DE CAMBIOS EN LA SITUACIÓN FINANCIERA**  
**AL 31 DE DICIEMBRE DE 2018 Y 2017**

CONCEPTO	ORIGEN	APLICACIÓN
<b>HACIENDA PÚBLICA / PATRIMONIO</b>		
HACIENDA PÚBLICA / PATRIMONIO CONTRIBUIDO		
Aportaciones		
Donaciones de Capital		
Actualización de la Hacienda Pública/Patrimonio		
HACIENDA PÚBLICA / PATRIMONIO GENERADO		
Resultados del Ejercicio (Ahorro / Desahorro)		
Resultados de Ejercicios Anteriores		
	2,294,127.00	
Revalúos		
		7,894,876.00
Reservas		
Rectificaciones de Resultados de Ejercicios Anteriores		
EXCESO O INSUFICIENCIA EN LA ACTUALIZACIÓN DE LA HACIENDA PÚBLICA/PATRIMONIO		
Resultado por Posición Monetaria		
Resultado por Tenencia de Activos No Monetarios		
<b>TOTAL DE ACTIVO, PASIVO Y HACIENDA PÚBLICA/PATRIMONIO</b>	<b><u>25,408,732.00</u></b>	<b><u>25,408,732.00</u></b>

Bajo protesta de decir verdad, declaramos que los Estados Financieros y sus notas, son razonablemente correctos y son responsabilidad del emisor.

Elaboró

C.P. Francisco Antonio Hernández González  
Jefe de Departamento de Contabilidad

Revisó

---

Supervisó

E.C. Tomás Juan Godínez Torres  
Director de Planeación y Recursos Financieros

Autorizó

Mtro. César Vladimir Juárez Aldana  
Secretario Administrativo



**TRIBUNAL ELECTORAL DE LA CIUDAD DE MÉXICO**  
**ESTADO ANALÍTICO DEL EJERCICIO DEL PRESUPUESTO DE EGRESOS**  
**CLASIFICACIÓN ADMINISTRATIVA**  
**DE ENERO - DICIEMBRE DE 2018**  
(en pesos)

UNIDAD RESPONSABLE DE GASTO	AMPLIACIONES/ EDUCCIONES (2)	MODIFICADO (3=1-2)	DEVENGADO (4)	PAGADO (5)	SUBEJERCICIO (6=3-4)
<b>Total Órgano Autónomo</b>	<b>12,694,361.61</b>	<b>348,928,339.61</b>	<b>348,928,339.61</b>	<b>326,779,963.95</b>	<b>0.00</b>
01 Pleno	116,350,823.03	125,533,945.48	125,533,945.48	118,704,691.41	0.00
02 Presidencia	8,295,532.18	9,852,431.84	9,852,431.84	9,443,877.90	0.00
03 Secretaría General	14,037,578.04	18,143,971.91	18,143,971.91	17,214,088.38	0.00
04 Secretaría Administrativa	63,470,342.02	-559,759.01	62,910,583.01	56,970,450.33	0.00
05 Contraloría Interna	14,155,062.64	2,766,368.85	16,921,431.49	16,104,178.86	0.00
06 Dirección General Jurídica	10,052,444.51	143,434.14	10,195,878.65	9,649,021.96	0.00
07 Coordinación de Comunicación Social y Relaciones Públicas	6,622,877.72	1,433,338.42	8,056,216.14	7,728,873.48	0.00
08 Coordinación de Transparencia y Datos Personales	5,758,539.26	938,709.16	6,697,248.42	6,332,578.89	0.00
09 Instituto de Formación y Capacitación	7,635,506.53	1,046,322.52	8,681,829.05	8,085,145.14	0.00
10 Comisión de Controversias Laborales y Administrativas	4,313,417.74	703,386.97	5,016,804.71	4,777,863.60	0.00
11 Unidad de Servicios Informáticos	16,551,334.27	4,847,030.67	21,398,364.94	19,603,867.41	0.00
12 Unidad de Estadística y Jurisprudencia	6,729,587.38	-1,627,735.83	5,101,851.55	4,846,513.87	0.00
13 Coordinación de Difusión y Publicación	7,455,579.98	1,146,234.07	8,601,814.05	7,839,258.52	0.00
14 Coordinación de Archivo	6,220,994.38	1,350,670.59	7,571,664.97	7,158,532.76	0.00
15 Coordinación de Derechos Humanos y Género	5,416,989.98	1,518,147.10	6,935,137.08	6,564,288.64	0.00
16 Defensoría Pública de Participación Ciudadana de Procesos Democráticos	16,893,673.51	-16,893,673.51	0.00	0.00	0.00
17 Coordinación de Vinculación y Relaciones Internacionales	7,049,942.88	-531,095.17	6,518,847.71	6,150,251.37	0.00
18 Director de la Unidad Especializada de Procedimientos Sancionadores	19,223,751.95	1,566,566.66	20,790,318.61	19,606,481.43	0.00

Bajo protesta de decir verdad, declaramos que los Estados Financieros y sus notas, son razonablemente correctos y son responsabilidad del emisor.

Elaboró

Revisó

Supervisó

Autorizó

C.P. Francisco Antonio Hernández González  
Jefe de Departamento de Contabilidad

L.C. Tomás Juan Godínez Torres  
Director de Planeación y Recursos Financieros

Mtro. César Vladimir Juárez Aldana  
Secretario Administrativo



**TRIBUNAL ELECTORAL DE LA CIUDAD DE MÉXICO**  
 Estado Analítico del Ejercicio del Presupuesto de Egresos  
 Clasificación por Objeto Funcional (Por Tipo de Gasto)

**AL 31 DE DICIEMBRE DE 2018**


FI	F	SF	DENOMINACIÓN	PRESUPUESTO (Pesos con dos decimales)					SUB EJERCICIO (6=3-4)
				ORIGINAL (1)	AMPLACIONES/ REDUCCIONES (2)	MODIFICADO (3=1+2)	DEVENGADO (4)	PAGADO (5)	
01			Gobierno	336,233,978.00	12,260,910.20	348,928,339.61	348,928,339.61	326,779,963.95	0.00
	02		Justicia	336,233,978.00	12,260,910.20	348,928,339.61	348,928,339.61	326,779,963.95	0.00
		01	Impartición de Justicia	336,233,978.00	12,260,910.20	348,928,339.61	348,928,339.61	326,779,963.95	0.00
<b>TOTAL URG</b>				<b>336,233,978.00</b>	<b>12,260,910.20</b>	<b>348,928,339.61</b>	<b>348,928,339.61</b>	<b>326,779,963.95</b>	<b>0.00</b>

Bajo protesta de decir verdad, declaramos que los Estados Financieros y sus notas, son razonablemente correctos y son responsabilidad del emisor.

Elaboró

  
 C.P. Francisco Antonio Hernández González  
 Jefe de Departamento de Contabilidad

Revisó

  
 L.C. Tomás Juan Godínez Torres  
 Director de Planeación y Recursos Financieros

Autofizó

  
 Mtro. César Vladimir Juárez Aldana  
 Secretario Administrativo





**TRIBUNAL ELECTORAL DE LA CIUDAD DE MÉXICO**  
 Estado Analítico del Ejercicio del Presupuesto de Egresos  
 Clasificación por Objeto Económica (Por Tipo de Gasto)

**AL 31 DE DICIEMBRE DE 2018**

DENOMINACIÓN	EGRESOS					SUBEJERCICIO O (6=3-4)
	ORIGINAL (1)	AMPLIACIONES/ REDUCCIONES (2)	MODIFICADO (3=1+2)	DEVENGADO (4)	PAGADO (5)	
<b>GASTO CORRIENTE</b>	<b>336,233,978.00</b>	<b>12,260,910.20</b>	<b>348,928,339.61</b>	<b>348,928,339.61</b>	<b>326,779,963.95</b>	<b>0.00</b>
1000 SERVICIOS PERSONALES	281,017,395.30	(1,172,066.43)	279,845,328.87	279,845,328.87	264,579,591.49	0.00
2000 MATERIALES Y SUMINISTROS	7,496,945.30	(534,606.97)	6,962,338.33	6,962,338.33	6,246,285.82	0.00
3000 SERVICIOS GENERALES	44,384,858.96	12,460,545.43	56,845,404.39	56,845,404.39	52,085,484.18	0.00
4000 TRANSFERENCIAS, ASIGNACIONES, SUBSIDIOS Y OTRAS AYUDAS	0.00	0.00	0.00	0.00	0.00	0.00
<b>GASTO DE CAPITAL</b>						
5000 BIENES MUEBLES, INMUEBLES E INTANGIBLES	3,334,778.44	1,507,038.17	5,275,268.02	5,275,268.02	3,868,602.46	0.00
6000 INVERSIÓN PÚBLICA	0.00	0.00	0.00	0.00	0.00	0.00
7000 INVERSIONES FINANCIERAS Y OTRAS PROVISIONES	0.00	0.00	0.00	0.00	0.00	0.00
8000 PARTICIPACIONES Y APORTACIONES	0.00	0.00	0.00	0.00	0.00	0.00
9000 DEUDA PÚBLICA	0.00	0.00	0.00	0.00	0.00	0.00
<b>Total del Gasto</b>						

Bajo protesta de decir verdad, declaramos que los Estados Financieros y sus notas, son razonablemente correctos y son responsabilidad del emisor.

Elaboró

C.P. Francisco Antonio Hernández  
 González  
 Jefe de Departamento de Contabilidad

Revisó

L.C. Tomás Juan Godínez Torres  
 Director de Planeación y  
 Recursos Financieros

Autorizó

Mtro. César Vladimir Juárez Aldana  
 Secretario Administrativo



**TRIBUNAL ELECTORAL DE LA CIUDAD DE MÉXICO**  
**ESTADO ANALITICO DE LA DEUDA OTROS PASIVOS**  
**AL 31 DE DICIEMBRE DE 2018**


(en pesos)

Identificación de Crédito o Instrumento	Contratación / Colocación	Amortización	Endeudamiento Neto
	A	B	C = A - B
<b>Créditos Bancarios</b>			
<b>NO APLICA</b>			
<b>Total Créditos Bancarios</b>			
<b>Otros instrumentos de Deuda</b>			
<b>Total Otros instrumentos de Deuda</b>			
<b>Total</b>			

Bajo protesta de decir verdad, declaramos que los Estados Financieros y sus notas, son razonablemente correctos y son responsabilidad del emisor.


Elaboró

Revisó

  
 C.P. Francisco Antonio Hernández González  
 Jefe de Departamento de Contabilidad

Supervisó

Autorizó

  
 L.C. Tomás Juan Godínez Torres  
 Director de Planeación y Recursos Financieros

  
 Mtro. César Vladimir Juárez Aldana  
 Secretario Administrativo



**TRIBUNAL ELECTORAL DE LA CIUDAD DE MÉXICO**  
**INTERESES DE LA DEUDA**  
**AL 31 DE DICIEMBRE DE 2018**

(en pesos)

Identificación de Crédito o Instrumento	Contratación / Colocación	Amortización	Endeudamiento Neto
	A	B	C = A - B
<b>Créditos Bancarios</b>			
<b>NO APLICA</b>			
<b>Total Créditos Bancarios</b>			
<b>Otros instrumentos de Deuda</b>			
<b>Total Otros instrumentos de Deuda</b>			
<b>Total</b>			

Bajo protesta de decir verdad, declaramos que los Estados Financieros y sus notas, son razonablemente correctos y son responsabilidad del emisor.

Elaboró


Revisó



C.P. Francisco Antonio Hernández González  
 Jefe de Departamento de Contabilidad

Supervisó

Autorizó



L.C. Tomás Juan Godínez Torres  
 Director de Planeación y Recursos Financieros



Mtro. César Vladimir Juárez Aldana  
 Secretario Administrativo



**TRIBUNAL ELECTORAL DE LA CIUDAD DE MÉXICO**  
**ESTADO ANALÍTICO DEL EJERCICIO DEL PRESUPUESTO DE EGRESOS**  
**CLASIFICACIÓN PROGRAMÁTICA**  
**AL 31 DE DICIEMBRE DE 2018**

DENOMINACIÓN	EGRESOS			SUB EJERCICIO (6-3-4)	
	ORIGINAL (1)	AMPLIACIONES/ REDUCCIONES (2)	MODIFICADO (3=1+2)		DEVENGADO (4)
<b>PROGRAMAS</b>					
Subsidios: Sector Social y Privado o Entidades Federativas y Municipios					
Sujetos a Reglas de Operación					
Otros Subsidios					
Desempeño de las Funciones					
Prestación de Servicios Públicos					
Provisión de Bienes Públicos					
Planeación, Seguimiento y Evaluación de Políticas Públicas					
Promoción y Fomento					
Regulación y Supervisión					
Funciones de las Fuerzas Armadas (Únicamente Gobierno Federal)					
Específicos					
Proyectos de Inversión					
Administrativos y de Apoyo					
Apoyo al Proceso Presupuestario y para mejorar la Eficiencia Institucional					
Apoyo a la Función Pública y al Mejoramiento de la Gestión					
Operaciones Ajenas					
Compromisos					
Obligaciones de Cumplimiento de Resolución Jurisdiccional					
Desastres Naturales					
Obligaciones					
Pensiones y Jubilaciones					
Aportaciones a la Seguridad Social					
Aportaciones a Fondos de Estabilización					
Aportaciones a Fondos de Inversión y Reestructura de Pensiones					
Programas de Gasto Federalizado (Gobierno Federal)					
Gasto Federalizado					
<b>PARTICIPACIONES A ENTIDADES FEDERATIVAS Y MUNICIPIOS</b>					
<b>COSTO FINANCIERO, DEUDA O APOYOS A DEUDORES Y AHORRAPORES DE LA BANCA</b>					
<b>ADEUDOS DE EJERCICIOS FISCALES ANTERIORES</b>					


NO APLICA


Elaboró


Revisó

Supervisó

Autorizó

  
**C.P. Francisco Antonio Hernández González**  
**Jefe de Departamento de Contabilidad**

  
**L.C. Tomás Juan Godínez Torres**  
**Director de Planeación y Recursos Financieros**

  
**Mtro. César Vladimir Juárez Aldana**  
**Secretario Administrativo**



**TRIBUNAL ELECTORAL DE LA CIUDAD DE MÉXICO**  
**INFORME DE PASIVOS CONTINGENTES**  
**AL 31 DE DICIEMBRE DE 2018**  
(en pesos)

**PASIVO CONTINGENTE**

---

En cumplimiento a lo dispuesto por los artículos 46, fracción I, inciso d y 52 de la Ley General de Contabilidad Gubernamental, en específico al Informe Sobre Pasivos Contingentes, me permito informar que no se tienen provisiones creadas al periodo.

Lo anterior, de conformidad con lo establecido en el capítulo VII, numeral III, inciso g) del Manual de Contabilidad Gubernamental emitido por el CONAC, donde se establece en términos generales que:

“Los pasivos contingentes son obligaciones que tienen su origen en hechos específicos e independientes del pasado que en el futuro pueden ocurrir o no y, de acuerdo con lo que acontezca, desaparecen o se convierten en pasivos reales por ejemplo, juicios, garantías, avales, costos de planes de pensiones, jubilaciones, etc.”.


Bajo protesta de decir verdad, declaramos que los Estados Financieros y sus notas, son razonablemente correctos y son responsabilidad del emisor.

Elaboró


Revisó

  
C.P. Francisco Antonio Hernández González  
Jefe de Departamento de Contabilidad

Supervisó

  
L.C. Tomás Juan Godínez Torres  
Director de Planeación y  
Recursos Financieros

Autorizó

  
Mtro. César Vladimir Juárez Aldana  
Secretario Administrativo



TRIBUNAL ELECTORAL DE LA CIUDAD DE MÉXICO  
SECRETARÍA ADMINISTRATIVA

ESTADOS FINANCIEROS  
AL 31 DE DICIEMBRE 2018

<u>INDICE</u>	<u>Pag.</u>
CONCILIACIÓN BANCARIA BANCO SANTANDER CTA. 3031	1
CONCILIACIÓN BANCARIA BBVA BANCOMER CTA. 7193	2
ESTADO DE POSICIÓN FINANCIERA	3
NOTAS INFORMATIVAS AL FONDO DE AHORRO Y SEGURO DE RETIRO	4
NOTAS INFORMATIVAS A LOS ESTADOS FINANCIEROS	5/6/7/8
ANÁLISIS DE MOVIMIENTOS DEL FONDO DE AHORRO	9
ANÁLISIS DE MOVIMIENTOS DEL FONDO DE RETIRO	10
<b>ACTIVO</b>	
<b>CIRCULANTE</b>	
BANCOS	11
DEUDORES DIVERSOS	12
INVERSIONES	13
<b>FIJO</b>	
MOB. Y EQ. DE ADMIN/EQ. ADMIN/MOB. EN DESUSO/MOB. Y EQ. EDUC. Y REC.	14
BIENES INFORMÁTICOS/EQ. Y APTOS DE COM. Y TELECOM/MAQ. Y EQ. ELEC. Y ELECTRÓNICO	15
VEH. Y EQ. DEST. SERV. ADMON Y A SERVIDORES PÚBLICOS	16
BIENES INMUEBLES-EDIFICOS Y LOCALES	17
BIENES INTANGIBLES	18
<b>PASIVO</b>	
<b>CIRCULANTE</b>	
PROVEEDORES	19/20/21
SERVICIOS PERSONALES POR PAGAR A CORTO PLAZO	22
RETENCIONES Y CONTRIBUCIONES POR PAGAR A CORTO PLAZO	23
PROVISIONES A CORTO PLAZO	24
OTROS PASIVOS A CORTO PLAZO	25
<b>ESTADO DE RESULTADOS ACUMULADO</b>	<b>26/27</b>
SERVICIOS PERSONALES	28
MATERIALES Y SUMINISTROS	29
SERVICIOS GENERALES	30/31
<b>ANALITICO DEL EJERCICIO PRESUPUESTAL</b>	
SERVICIOS PERSONALES	32
MATERIALES Y SUMINISTROS	33
SERVICIOS GENERALES	34/35
BIENES MUEBLES E INMUEBLES	36
<b>REPLANTEAMIENTO DEL PRESUPUESTO AUTORIZADO</b>	
SERVICIOS PERSONALES	37
MATERIALES Y SUMINISTROS	38
SERVICIOS GENERALES	39/40
BIENES MUEBLES E INMUEBLES	41
<b>PRESUPUESTO EJERCIDO MENSUAL</b>	



TRIBUNAL ELECTORAL DE LA CIUDAD DE MÉXICO  
SECRETARÍA ADMINISTRATIVA

ESTADOS FINANCIEROS  
AL 31 DE DICIEMBRE 2018

SERVICIOS PERSONALES	42
MATERIALES Y SUMINISTROS	43
SERVICIOS GENERALES	44
BIENES MUEBLES E INMUEBLES	45
<b>RESUMEN ANALITICO DEL EJERCICIO PRESUPUESTAL</b>	<b>46</b>
<b>ESTADO DE ORIGEN Y APLICACIÓN DE RECURSOS</b>	<b>47</b>
<b>ESTADO DE FLUJO DE EFECTIVO</b>	<b>48</b>
<b>GRAFICAS DEL PRESUPUESTO EJERCIDO ACUMULADO</b>	<b>49/50/51</b>
<b>ESTADO DE SITUACION FINANCIERA COMPARATIVO</b>	<b>52</b>
<b>ESTADO DE VARIACIONES EN LA HACIENDA PUBLICA/PATRIMONIO</b>	<b>53</b>
<b>ESTADO DE FLUJO DE EFECTIVO COMPARATIVO</b>	<b>54</b>
<b>ESTADO DE ACTIVIDADES COMPARATIVO</b>	<b>55</b>
<b>ESTADO ANALITICO DE INGRESOS PRESUPUESTARIOS</b>	<b>56</b>
<b>ESTADO DEL EJERCICIO DEL PRESUPUESTO DE EGRESOS</b>	<b>57</b>
<b>REPORTE ANALITICO DEL ACTIVO</b>	<b>58</b>
<b>ANALISIS DEL SALDO INICIAL Y FINAL Y CONCILIACIÓN DE FLUJOS DE EFECTIVOS NETOS</b>	<b>59</b>
<b>CUENTA ECONÓMICA (CUENTA DOBLE)</b>	<b>60</b>
<b>ESTADO DE CAMBIOS EN LA SITUACIÓN FINANCIERA</b>	<b>61</b>
<b>AYUDAS, DONATIVOS Y SUBSIDIOS</b>	<b>62</b>
<b>PROGRAMAS Y PROYECTOS DE INVERSIÓN</b>	<b>63</b>
<b>ANALITICO DE LA DEUDA</b>	<b>64</b>
<b>CLASIFICACIÓN ADMINISTRATIVA</b>	<b>65</b>
<b>CLASIFICACIÓN FUNCIONAL</b>	<b>66</b>
<b>CLASIFICACIÓN ECONÓMICA</b>	<b>67</b>
<b>ENDEUDAMIENTO NETO</b>	<b>68</b>
<b>INTERESES DE LA DEUDA</b>	<b>69</b>
<b>CLASIFICACIÓN PROGRAMÁTICA</b>	<b>70</b>
<b>INFORME DEL PASIVO CONTINGENTE</b>	<b>71</b>