

Resumen Ejecutivo

El avance del Programa Operativo Anual del TECDMX al término del tercer trimestre de 2018 fue de 179.1%, destacando los programas de “Modernización Tecnológica”, “Transparencia y Protección de Datos Personales” e “Impartición de Justicia”.

Los Programas:


“Modernización Tecnológica” 413.0%,
“Transparencia y Protección de Datos Personales” 204.7%, e
“Impartición de Justicia” 177.5% influyeron en el avance del POA del TECDMX




Al 30 de septiembre de 2018, el presupuesto pagado totalizó 214,837.9 miles de pesos, del Capítulo 1000 “Servicios Personales” de los cuales principalmente se erogaron para sueldos y prestaciones, y del Capítulo 3000 “Servicios Generales”, para cubrir el pago de servicios básicos, de mantenimiento para la operación de la infraestructura y apoyos indispensables para las actividades jurisdiccionales y administrativas.

En la Clasificación Administrativa (Unidad Responsable de Gasto), los importes más significativos están considerados en las siguientes áreas: el Pleno, la Secretaría Administrativa, la Unidad Especializada de Procedimientos Sancionadores, la Unidad de Servicios Informáticos, la Secretaría General y la Contraloría Interna.

En atención a las obligaciones que tiene conferidas, el Tribunal enfocó su quehacer a atender en tiempo y forma la sustanciación y resolución de impugnaciones, principalmente, de juicios para la protección de los derechos político-electorales de la ciudadanía y de juicios electorales.



SECRETARÍA ADMINISTRATIVA



INFORME DEL AVANCE PROGRAMÁTICO- PRESUPUESTAL Y DEL EJERCICIO DEL GASTO AL 30 DE SEPTIEMBRE DE 2018



ÍNDICE

PRESENTACIÓN	1
PROGRAMA OPERATIVO ANUAL 2018 DEL TRIBUNAL ELECTORAL DE LA CIUDAD DE MÉXICO	1
AVANCE DEL PROGRAMA OPERATIVO ANUAL	3
AVANCE POR PROGRAMAS	4
AVANCE DEL PRESUPUESTO POR PROGRAMAS	18
AVANCE DEL PRESUPUESTO EN CLASIFICACIÓN ECONÓMICA Y POR CAPÍTULO DE GASTO	19
AVANCE POR UNIDAD RESPONSABLE	20
PRESUPUESTO COMPROMETIDO Y DEVENGADO	23
APUNTE FINAL	25
APÉNDICE ESTADÍSTICO	27

INFORME DEL AVANCE PROGRAMÁTICO-PRESUPUESTAL

Al 30 de Septiembre de 2018

PRESENTACIÓN

Con el fin de dar cumplimiento a lo establecido en los artículos 207, fracción V del Código de Instituciones y Procedimientos Electorales de la Ciudad de México y 53 de las Normas Generales de Programación, Presupuesto y Contabilidad del Tribunal Electoral de la Ciudad de México, la Secretaría Administrativa presenta el Informe del Avance Programático Presupuestal y del Ejercicio del Gasto del Tribunal con corte al 30 de septiembre de 2018.

Es importante señalar, que para la elaboración de este documento se utilizó la información relativa a los avances físicos de los proyectos a ejecutar, que mensualmente capturan las Unidades Ejecutoras de Gasto del Órgano Autónomo en el Módulo de Seguimiento del Programa Operativo Anual.

PROGRAMA OPERATIVO ANUAL 2018 DEL TRIBUNAL ELECTORAL DE LA CIUDAD DE MÉXICO

Los objetivos institucionales del Programa Operativo Anual (POA) del Tribunal Electoral de la Ciudad de México (TECDMX), establecidos para el ejercicio fiscal 2018, son:

- "Atender y resolver las controversias, competencia del Órgano Jurisdiccional, a través de los medios de impugnación derivados del Proceso 2017-2018 de Elección de Jefe de Gobierno de la

Ciudad de México, de Diputados a la Legislatura de la Ciudad de México, y de Alcaldes y Concejales de las demarcaciones territoriales de la Ciudad de México, o bien, respecto de los procedimientos de participación ciudadana" (SIC).

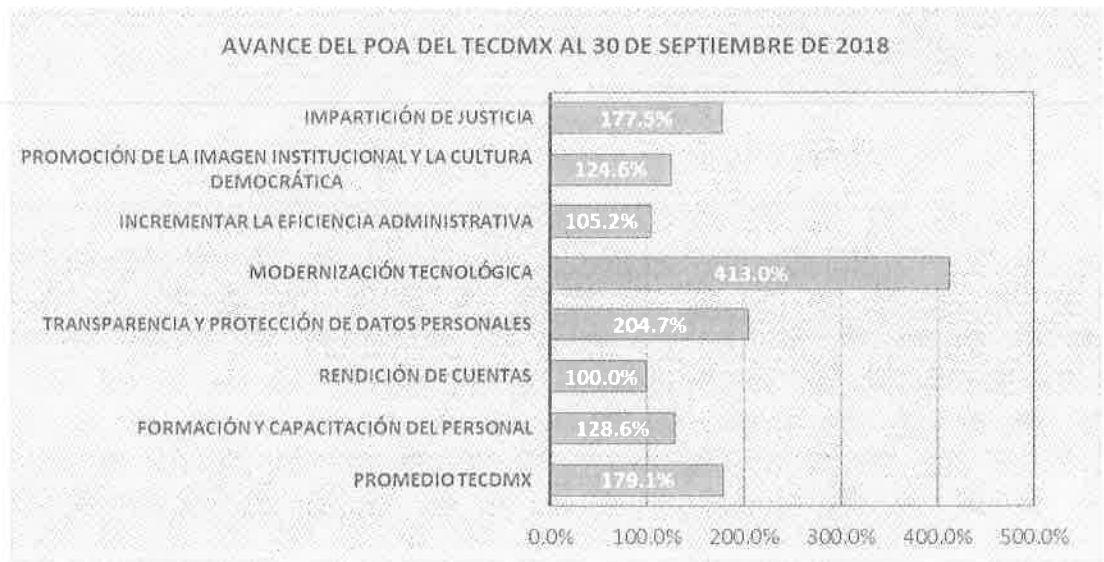
- Garantizar la legalidad de todos los actos, acuerdos y resoluciones que dicten las autoridades electorales, de conformidad con lo dispuesto en el Artículo 165 del Código de Instituciones y Procedimientos Electorales de la Ciudad de México (COIPE) y la normatividad aplicable.
- Salvaguardar los derechos político-electorales de la ciudadanía a través de los juicios respectivos.
- Sustanciar y resolver los juicios de carácter especial en términos de lo señalado en el COIPE, *la Ley Procesal Electoral para la Ciudad de México*, *Constitución Política de la Ciudad de México* y demás normativa aplicable.
- Mejorar, modernizar y optimizar las áreas orientadas al apoyo y funcionamiento técnico-jurídico del Pleno del TECDMX, para reforzar, principalmente, el esquema de recepción, turno y notificaciones.
- Promover el desarrollo de la cultura democrática a través de investigaciones, conferencias, congresos y talleres en materia electoral, y por medio de la colaboración institucional con las entidades públicas y privadas.
- Favorecer la cultura de transparencia y rendición de cuentas en el TECDMX a través de la difusión y publicación de la información

sobre el uso de los recursos presupuestales asignados y los resultados alcanzados.

- Consolidar la capacidad técnico-jurídica y administrativa del TECDMX, por medio de cursos de capacitación interna y externa, impartidos por el Instituto de Formación y Capacitación o a través de aquellos cursos que éste programe, poniendo énfasis en la actualización derivada de la reforma política de la Ciudad de México.
- Promover el proceso de estandarización y automatización de la operación de diversas unidades administrativas del TECDMX, a fin de coadyuvar a elevar la calidad en el servicio.
- "Fortalecer la imagen del TECDMX ante la ciudadanía, como Órgano Autónomo y máxima autoridad jurisdiccional electoral en la Ciudad de México, en el marco de la reforma política de esta entidad federativa" (SIC).
- Actualizar el marco normativo interno, así como los manuales de procedimientos acorde a los requerimientos vigentes.

AVANCE DEL PROGRAMA OPERATIVO ANUAL

El avance que presentó el Programa Operativo Anual (POA) del Tribunal, al cierre de septiembre de 2018 fue de 179.1%, derivado principalmente de los resultados de los programas "Modernización Tecnológica" 413.0%, "Transparencia y Protección de Datos Personales" 204.7%, e "Impartición de Justicia" 177.5%.



AVANCE POR PROGRAMAS

"IMPARTICIÓN DE JUSTICIA"

En el cumplimiento del Programa "Impartición de Justicia" se incrementó, al concluir el tercer trimestre, en 177.5%, como efecto neto del resultado obtenido del desempeño de los subprogramas "Impartición de Justicia Electoral, Laboral y Administrativa" con el 45.2%, "Apoyo al Funcionamiento Técnico Jurídico del Pleno" con un 187.2%. y "Controversias Laborales y Administrativas" en un 300.0%

Avance de subprogramas del POA del TECDMX al
30 de Septiembre de 2018
Programa "Impartición de Justicia"



Las acciones de este Programa se dirigen a la sustanciación y resolución de los medios de impugnación competencia del Tribunal, para ello, el Pleno de este Órgano Jurisdiccional llevó a cabo **40** reuniones (**17** sesiones públicas y **23** sesiones privadas), donde se resolvieron **210** Juicios Electorales (JEL), **40** Juicios para la Protección de los Derechos Político-Electorales de la Ciudadanía (JLDC), **70** Procedimientos Especiales Sancionadores (PES), **1** Juicio para dirimir conflictos laborales entre el Instituto Electoral de la Ciudad de México (IECM) y sus personas servidoras públicas (JLI); **7** Procedimientos Paraprocesales promovidos por el IECM y **2** Asuntos Generales (AG).

Como parte de las actividades de control de la gestión jurisdiccional se efectuó la recepción, registro y trámite de **2,456** documentos en el trimestre; en tanto lo que corresponde a los trabajos de sustanciación de los medios de impugnación presentados ante este TECDMX se

desahogaron **4,371** diligencias jurisdiccionales; y se elaboraron **88** documentos como parte del apoyo técnico jurídico del Pleno.

También se elaboraron **128** informes y reportes estadísticos sobre la actividad jurisdiccional desarrollada por el Tribunal, y **50** informes sobre asuntos resueltos en Sesión Pública de la Sala Superior y de la Sala Regional Ciudad de México, ambas pertenecientes al Tribunal Electoral del Poder Judicial de la Federación, así como del Pleno de la Suprema Corte de Justicia de la Nación en materia electoral.

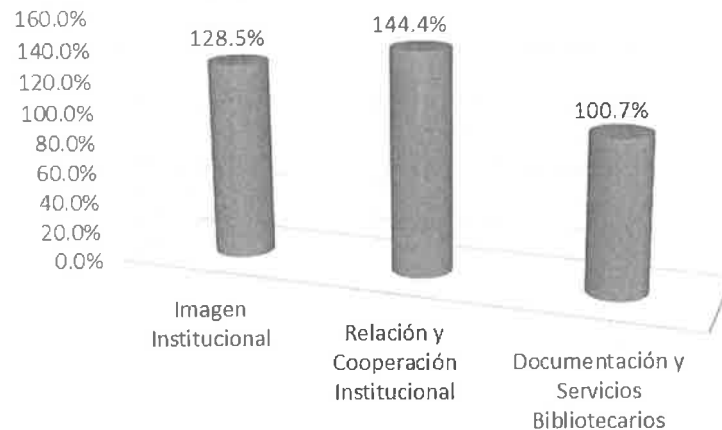
En lo que respecta a proyectos de acuerdos de juicios especiales laborales y de inconformidad administrativa se realizaron **18**. Asimismo, se brindaron **9** asesorías solicitadas por diversas áreas que forman parte del Órgano Autónomo.

En el proceso de impartición de justicia, se realizó el estudio y análisis de **79** proyectos de resolución de los Procedimientos Especiales Sancionadores remitidos por el IECM a este Tribunal, así como la sustanciación y elaboración de proyectos de resolución de los medios de impugnación interpuestos en contra de resoluciones de procedimientos ordinarios; además se emitieron **237** acuerdos de desahogo de diligencias relativas a los procedimientos sancionadores (ordinarios y especiales).

"PROMOCIÓN DE LA IMAGEN INSTITUCIONAL Y CULTURA DEMOCRÁTICA"

Al 30 de septiembre de 2018, el avance del Programa "Promoción de la Imagen Institucional y Cultura Democrática" fue de 124.6%, debido principalmente a los resultados presentados por los subprogramas "Relación y Cooperación Institucional" con 144.4% e "Imagen Institucional" con 128.5%.

**Avance de subprogramas del POA al 30 de septiembre de 2018
Programa "Promoción de la Imagen Institucional y la Cultura Democrática"**



En el marco de este Programa se realizaron **6** reuniones para fortalecer las relaciones públicas con medios de comunicación; se emitieron **30** Boletines de prensa; se participó en **8** Sesiones de comités y **2** mesas de trabajos del Comité Técnico Interno de Administración de Documentos (COTECIAD) del TECDMX; se llevaron a cabo **7** entrevistas a las y los Titulares de las Magistraturas del Tribunal con diferentes medios de comunicación, y también se proporcionaron **45** servicios de apoyo en la

búsqueda y préstamo de material biblio-hemerográfico requeridos por el personal de este Órgano Jurisdiccional y el público en general.

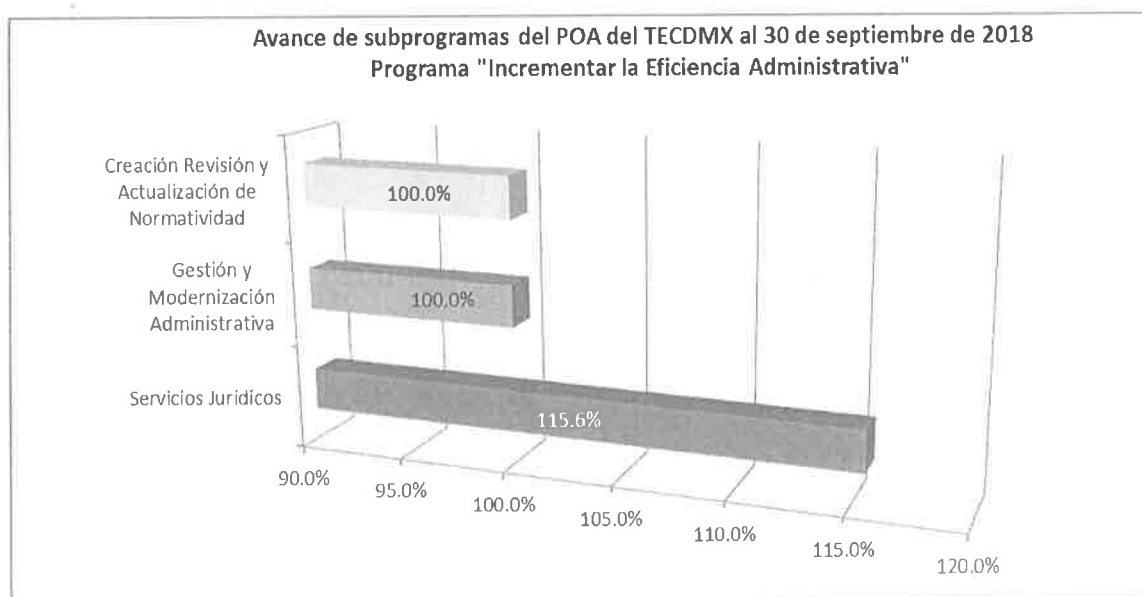
Se elaboraron **365** síntesis informativas; **3** publicaciones de "Infórma TECDMX"; se diseñaron **859** impresos de diferentes materiales; se realizó la publicación en la página de internet en formato digital de la "Compilación de tesis de jurisprudencias y relevantes 1999-2018"; así mismo en este trimestre se aprobó por el Pleno, el Manual de Integración y Funcionamiento del Consejo Editorial del TECDMX, a fin de impulsar la producción de publicaciones con la más alta calidad en contenido y presentación, así como para propiciar el incremento en el número de lectoras y lectores; y se realizó la adquisición de artículos promocionales solicitados por las diversas áreas del Tribunal, mediante la Licitación Pública Nacional TECDMX/LPN/002/2018 para fortalecer la imagen de este Órgano Jurisdiccional interinstitucionalmente y entre la ciudadanía.

Es importante señalar que, durante este tercer trimestre, se logra la formalización de los Convenios Marco de Colaboración con el Tribunal Electoral del Estado de Chiapas; con Instituto Electoral de la Ciudad de México para el uso del sistema de control de gestión documental (IECM) en el Tribunal; con la Universidad Autónoma Metropolitana Unidad Iztapalapa; Convenio Específico con el Instituto Tecnológico Autónomo de México, para contribuir en la realización del "V Seminario Luigi Ferrajoli" y la "Cátedra Ernesto Garzón Valdés"; se atendió a las invitaciones recibidas de órganos electorales y jurisdiccionales en los

que participaron las y los Titulares de las Magistraturas y personas servidoras públicas de este Órgano Autónomo, y se coadyuvó en la coordinación y logística para la Sesión Solemne, en la que se realizó la Declaración de la Titular de la Jefatura de Gobierno electa de la Ciudad de México, la C. Claudia Sheinbaum Pardo.

"Incrementar la Eficiencia Administrativa"

Al 30 de septiembre de 2018, este Programa presentó un avance de 105.2%, en virtud de que el Subprograma "Servicios Jurídicos", registró un avance del 115.6%, debido al aumento en la cantidad de asuntos recibidos en la Dirección General Jurídica.



En este Programa se llevó a cabo la entrega en tiempo y forma de los Estados Financieros, el Informe de Avance Trimestral, y el Informe de Equidad de Género ámbos del periodo enero-junio 2018, remitidos a la Secretaría de Finanzas del Gobierno de la Ciudad de México; también se presentaron al Magistrado Presidente los Informes de Actividades y el de Avance Programático Presupuestal con cifras al 30 de junio del año en curso, para su presentación al Pleno; asimismo se actualizó el portal de Transparencia del TECDMX, el Sistema de Portales de Obligaciones de Transparencia (SIPOT) y se dio contestación al Sistema de Evaluaciones de Armonización Contable (SEVAC).

Se elaboraron los "Criterios Generales para la Elaboración del Programa Operativo Anual (POA) y Anteproyecto de Presupuesto 2019", mismos que fueron aprobados por el Pleno del TECDMX en Reunión Privada del 26 de septiembre; con lo cual se dio inicio a los trabajos de programación-presupuestación para la elaboración del Proyecto del Programa Operativo Anual y Anteproyecto de Presupuesto 2019, en coordinación con las Unidades Responsables del Gasto que integran este Órgano Autónomo, dando apertura a los módulos denominados, "Elaboración del POA 2019" y "Anteproyecto de Presupuesto 2019".

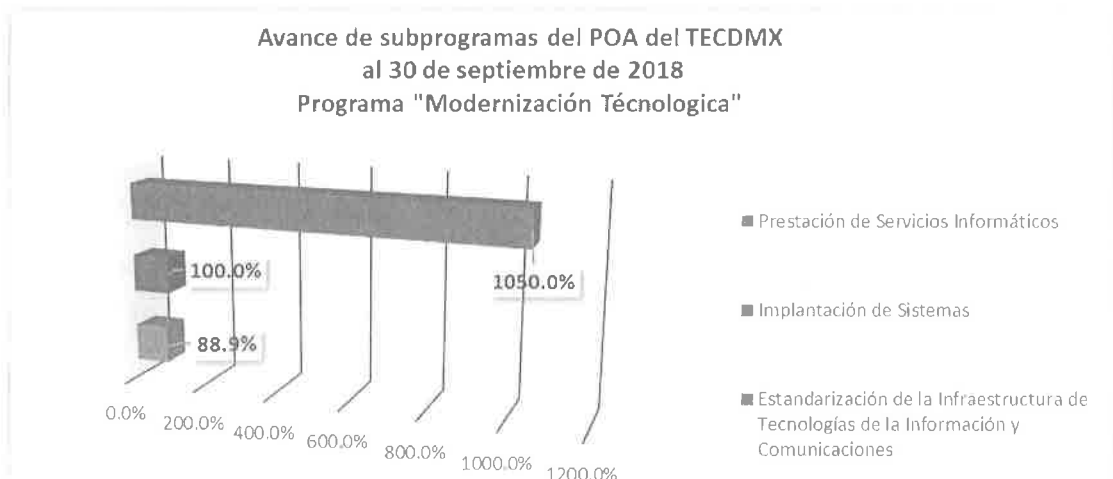
Se elaboraron y pagaron **6** nóminas correspondientes a sueldos y prestaciones de la plantilla de personal del Tribunal y se formuló un informe sobre la administración de los recursos humanos, materiales y financieros del TECDMX.

En el ámbito de los servicios jurídicos, se brindó atención y seguimiento a **53** litigios asociados a procedimientos jurisdiccionales y procesos en los que el Tribunal forma parte; se dio seguimiento a **355** asuntos que requirieron la representación legal y asesoramiento jurídico del Tribunal.

Asimismo, se presentó un Informe al Magistrado Presidente de este Órgano Jurisdiccional relativo a los convenios interinstitucionales y contratos en materia de adquisiciones de bienes, servicios y demás acuerdos de voluntades en que sea parte este TECDMX.

"MODERNIZACIÓN TECNOLÓGICA"

Por lo que corresponde al avance del Programa "Modernización Tecnológica" al cierre de septiembre de 2018, este fue del 413.0%, principalmente por el "Programa de Estandarización de la Infraestructura de Tecnologías de la Información y Comunicaciones", que se ve incrementado por servicios informáticos, actualización en licenciamientos y la determinación de los gastos irreductibles para el ejercicio 2019.



En materia de servicios informáticos, se brindaron **301** servicios a las áreas jurisdiccionales y administrativas, para el acceso a servidores de desarrollo; configuración de cuentas de correo; gestión de cuentas de dominio; gestión de unidades de red y publicaciones en el portal, principalmente.

Durante este tercer trimestre, se han efectuado diversos trabajos, de los cuales enunciamos los siguientes:

- Solicitud de la contratación del servicio para la implementación de la consola de Antispam, y continuar con el servicio de filtrado de correo electrónico,
- Una VPN site to site entre el firewall que se encuentra en Amazon y el firewall del TECDMX para iniciar con la migración de portales institucionales a la nube privada, y
- La configuración de servicios publicados en Amazon, así como los servidores para DRP y del Firewall de servidores para acceso con los servidores de Amazon.

En materia de transparencia, el sitio Web se ha mantenido en constante actualización, mediante la información que las diferentes áreas del Órgano Jurisdiccional generan cotidianamente, asimismo, se informa que fueron atendidas **734** solicitudes de publicación y/o actualización dentro de los artículos 121, 128, 141, 143, 146, 147 y 172 de la Ley de Transparencia y Acceso a la Información Pública y Rendición de Cuentas de la Ciudad de México en el Portal de Transparencia del

Tribunal, a fin de dar cabal cumplimiento a las obligaciones establecidas en la citada Ley.

En la sección de Informes Jurisdiccionales del sitio oficial, se agregaron **78** Listas de Acuerdos, **35** Acuerdos de Turno, **14** Acuerdos Plenarios, **29** Sentencias y Resoluciones.

A su vez, se apoyó técnicamente en la transmisión y grabación de las **17** Sesiones Públicas y **10** eventos institucionales.

"TRANSPARENCIA Y PROTECCIÓN DE DATOS PERSONALES"

Al 30 de septiembre del 2018, el avance de este programa fue de 204.7%, el cual fue impulsado por los subprogramas "Transparencia y Acceso a la Información Pública" y "Sistema Institucional de Archivo" con logros de 176.1% y 233.3%, respectivamente.

Avance de subprogramas del POA del TECDMX al 30 de septiembre de 2018
Programa "Transparencia y Protección de Datos Personales"



■ Transparencia y Acceso a la Información Pública

■ Sistemas Institucionales de Archivo

En el Programa de "Transparencia y Protección de Datos Personales", se formularon **26** documentos para actualizar las obligaciones de transparencia en el sitio institucional de internet y de la Plataforma del SIPOT; y se realizaron **233** procedimientos orientados a atender solicitudes de acceso a la información pública requerida al TECDMX, cumpliendo con las obligaciones en la materia.

Cabe mencionar, que se formularon **18** documentos para la atención y seguimiento de solicitudes de Acceso, Rectificación, Cancelación y Oposición (ARCO) de Datos Personales, e identificación, registro y control de los sistemas de Datos Personales del Tribunal.

De igual modo, se dio continuidad al Proyecto de Organización, Valoración y Digitalización Documental de los Archivos Jurisdiccionales y Administrativos; como parte de las actividades del Sistema Institucional de Archivos, se efectuaron **6** procedimientos alcanzando el 200% de su meta programada para dar cumplimiento a las obligaciones en materia de organización y conservación de archivos de conformidad con los acuerdos emitidos por el Comité Técnico Interno de Administración de Documentos (COTECIAD).

Con la finalidad de dar a conocer la normatividad aplicable y de observancia general para este Tribunal, se elaboraron **9** oficios para la difusión de la normativa publicada en el Diario Oficial de la Federación y la Gaceta Oficial de la Ciudad de México, en esta meta se incluyen

las publicaciones normativas emitidas por diversos entes locales y federales.

También se elaboraron **2** documentos para dar cumplimiento y seguimiento al Programa Institucional de Desarrollo Archivístico (PIDA) 2018.

"RENDICIÓN DE CUENTAS"

El avance que alcanzó el Programa "Rendición de Cuentas", fue del 100.0%, en el tercer trimestre de 2018.

Avance de subprogramas del POA del TECDMX al 30 de septiembre de 2018
Programa "Rendición de Cuentas"



En el subprograma "Responsabilidades", se realizaron las actividades correspondientes a la orientación de personas servidoras públicas sujetas al cumplimiento de sus respectivas obligaciones, se llevaron a

cabo **37** asesorías en relación a Declaraciones Patrimoniales y actas entrega-recepción; y se participó en **13** actos de entrega-recepción.

Como parte del Programa Interno de Auditoría (PIA) 2018, durante el periodo que se reporta concluyó la auditoría 03/17/2018 denominada "Verificación del cumplimiento a la Ley General de Contabilidad Gubernamental y acuerdos emitidos por el Consejo Nacional de Armonización Contable (CONAC)"; el informe final respectivo se entregó el 31 de agosto de 2018 y en él se reportó un hallazgo.

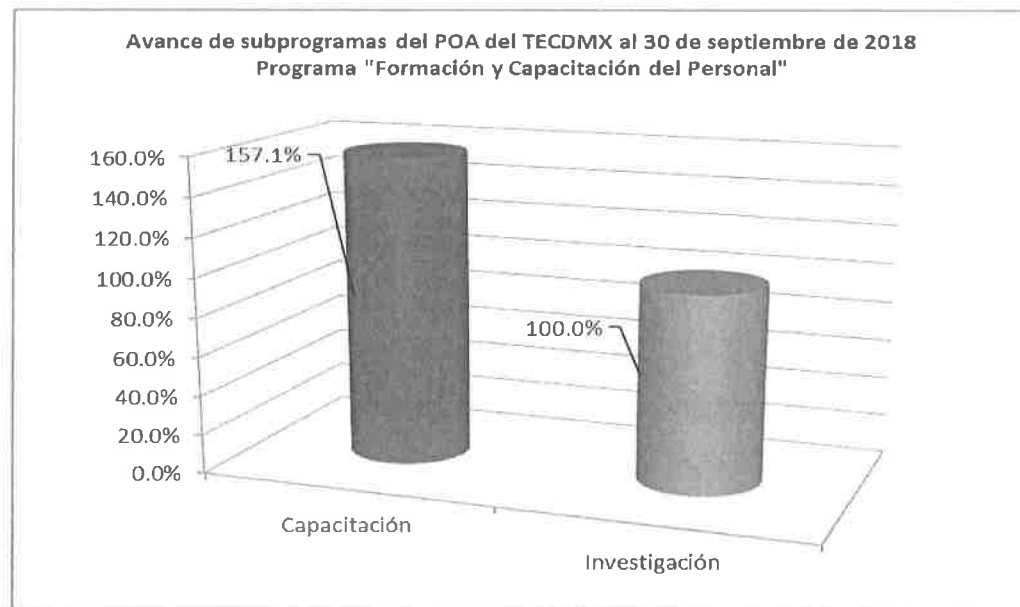
El 05 de septiembre del presente año, se dio inicio a la auditoría 04/17/2018 denominada "Cuotas de Seguridad Social: Aportaciones de cuotas, altas y bajas realizadas durante 2017", quedando en proceso su conclusión.

Respecto a los proyectos generales de la Contraloría Interna, ésta presentó en tiempo y forma al Pleno de este Órgano Autónomo el Informe Trimestral.

Por lo que se refiere al Programa Operativo Anual (POA), la Contraloría Interna tuvo a su cargo **6** proyectos, **6** metas principales y **12** metas complementarias. Con base en los últimos datos capturados al 30 de septiembre de 2018, el avance promedio trimestral de los proyectos fue, del 100.0%.

"FORMACIÓN Y CAPACITACIÓN DEL PERSONAL"

En el periodo que se presenta, se registró un avance del 128.6%, de las metas consideradas en los proyectos del programa como se muestra a continuación:



Este Programa tiene por objeto, reforzar los conocimientos especializados para el desarrollo de la actividad jurisdiccional del personal de este Tribunal y contribuir a la cultura de la democracia y de la legalidad en la Ciudad de México.

En el ámbito de capacitación formativa, durante el periodo comprendido del 1º de julio al 30 de septiembre de 2018, se realizaron **7** actividades, dirigidas al personal que labora en este Órgano Jurisdiccional, los cuales fueron: Plática "Protocolo de actuación en

caso de sismo y Plan General de Evacuación.; Curso "Teórico-práctico para brigadistas"; Plática de sensibilización "La creatividad y pensamiento divergente" para personas servidoras públicas y público en general; Cursos en materia de Protección Civil: de primeros auxilios; para evacuación de inmueble; y búsqueda y rescate; Plática: "Activación física laboral"; Plática de sensibilización: "Los infinitos beneficios del arte en nuestro cerebro" para personas servidoras públicas y público en general.

Adicionalmente, con el objetivo de promover la capacitación del personal del Tribunal, se llevó a cabo la invitación para asistir a **6** eventos académicos y a la presentación de **un** libro fuera de las instalaciones del Órgano Autónomo; los cuales fueron impartidos por el Instituto Nacional de Ciencias Penales, el Instituto de Investigaciones Jurídicas de la UNAM, la Escuela Judicial Electoral, la Escuela Libre de Derecho y la Contraloría General de la Ciudad de México.

AVANCE DEL PRESUPUESTO POR PROGRAMAS

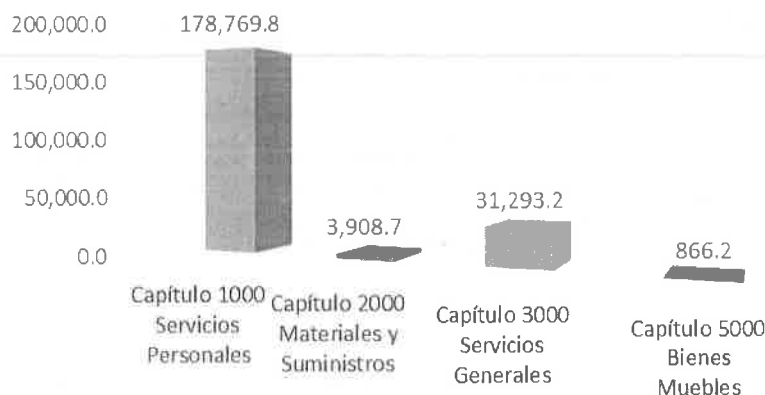
Al concluir el tercer trimestre de 2018, el importe del presupuesto pagado por el TECDMX asciende a 214,837.9 miles de pesos, recursos erogados principalmente en los programas creados para "Impartición de Justicia", "Incrementar la Eficiencia Administrativa", "Promoción de la Imagen Institucional y la Cultura Democrática" que participaron con 51.6%, 19.7% y el 11.4%, respectivamente.



AVANCE DEL PRESUPUESTO EN CLASIFICACIÓN ECONÓMICA Y POR CAPÍTULO DE GASTO

El presupuesto pagado del Tribunal con corte al 30 de septiembre, ascendió a 214,837.9 miles de pesos. Por lo que se refiere a la clasificación por Capítulos de Gasto, los importes más relevantes se registraron en el Capítulo 1000 "Servicios Personales", con 178,769.8 miles de pesos y el 3000 "Servicios Generales", con 31,293.2 miles de pesos.

Presupuesto pagado por capítulo del gasto del TECDMX al 30 de septiembre de 2018
(miles de pesos)



En el Capítulo 3000 "Servicios Generales", los principales conceptos por los que se afectó el presupuesto ejercido y pagado fueron: Servicios legales, de contabilidad, auditoría y relacionados; Impuesto sobre Nóminas; Arrendamiento de activos intangibles; Congresos y convenciones; Instalación, reparación y mantenimiento de equipo de cómputo y tecnologías de la información; Servicio de energía eléctrica; Servicios de limpieza y manejo de desechos; y Servicios de vigilancia, entre otros.

AVANCE POR UNIDAD RESPONSABLE

Por Unidad Responsable de Gasto, los principales montos del presupuesto pagado, se presentaron en las áreas de: el Pleno, la Secretaría Administrativa, la Unidad Especializada de Procedimientos Sancionadores, la Unidad de Servicios Informáticos, la Secretaría

General y la Contraloría Interna en las que se erogaron 163,258.1 miles de pesos, este importe representa el 76.0% del presupuesto ejercido al periodo.

Avance Presupuestal por unidad responsable del TECDMX al 30 de septiembre de 2018
(miles de pesos)



En el Pleno, los recursos se aplicaron, sobre todo, en actividades asociadas a la atención de las impugnaciones, competencia del TECDMX en materia de juicios para la protección de los derechos político-electorales de la ciudadanía, juicios electorales y procedimientos paraprocesales.

A su vez, en la Secretaría Administrativa, las erogaciones principalmente fueron para la adquisición centralizada de bienes y servicios necesarios para atender los requerimientos de las áreas y la operación de la infraestructura del Tribunal.

Por lo que respecta a la Unidad Especializada de Procedimientos Sancionadores, han cubierto las metas de su Programa, ya que durante el trimestre reportado, se recibieron los expedientes de procedimientos sancionadores por denuncias de infracciones electorales; se elaboraron los proyectos de resolución; así mismo se efectuaron los acuerdos para diligencias, en cuanto hace a los procedimientos especiales sancionadores resueltos, el Pleno del Tribunal decidió votar favorablemente los proyectos sometidos a su consideración, y dentro de los cuales, en un 76% se declaró la inexistencia, en un 9% la existencia e inexistencia, un 2% más fue sobreseído y un 12% en la existencia de la conducta denunciada.

Cabe mencionar, que la Unidad de Servicios Informáticos, llevó a cabo un monitoreo constante de todos los servicios que se brindan a través de la red de voz y datos de manera proactiva para el correcto desempeño de las actividades jurisdiccionales y administrativas; realización de desarrollos y/o actualizaciones informáticas para su mejor desempeño, de los programas actuales y donados, mejorando su funcionalidad; se sustituyeron equipos de cómputo y su configuración a la red, proporcionaron los servicios informáticos requeridos por las áreas jurisdiccionales y administrativas del Tribunal de manera oportuna, a través de los mantenimientos, instalación de versiones actuales de software y reparaciones que, en su caso, se realizaron a los equipos de cómputo y comunicaciones

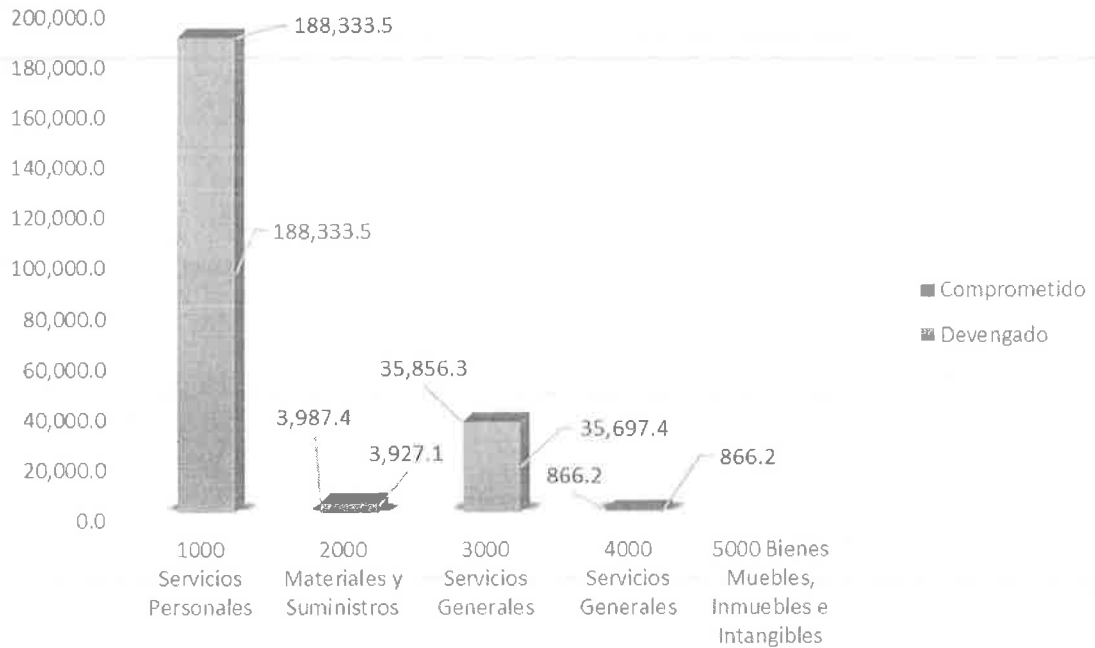
Respecto a la Secretaría General, se enfocaron al desarrollo de las tareas inherentes al buen funcionamiento técnico-jurídico del Pleno, entre éstas, la recepción, registro y gestión de la documentación jurisdiccional, y el desahogo de diligencias ordenadas por las diversas autoridades del Tribunal.

Por su parte, la Contraloría Interna, llevó a cabo acciones para comprobar el estricto cumplimiento de las obligaciones de las personas servidoras públicas del Órgano Jurisdiccional, así como para el diseño, ejecución y seguimiento del Programa Interno de Auditorías, entre otros.

PRESUPUESTO COMPROMETIDO Y DEVENGADO

Por lo que se refiere al presupuesto comprometido al 30 de septiembre de 2018, este ascendió a 229,043.4 miles de pesos y el presupuesto devengado a 228,824.2 miles de pesos, la variación corresponde a asignaciones reconocidas en gastos por las obligaciones contraídas por este Tribunal calendarizadas contra los gastos ya generados y/o realizados.

Presupuesto Comprometido y Devengado por Capítulos del TECDMX
al 30 de septiembre de 2018
(miles de pesos)



El presupuesto comprometido y el devengado, en los Capítulos 1000 "Servicios Personales" y 3000 "Servicios Generales", representan, al tercer trimestre de 2018, el 97.9% del total al periodo.

En el Capítulo 1000 "Servicios Personales", el presupuesto devengado al periodo lo representan las partidas de Sueldos, Asignaciones para requerimiento de cargos de servidores públicos superiores y de mandos medios, así como de líderes coordinadores y enlaces; Cuotas para el fondo de ahorro y fondo de trabajo y Asignaciones para requerimiento

de cargos de servidores públicos de nivel técnico operativo, de confianza y personal de la rama médica.

Por su parte, en el Capítulo 3000 "Servicios Generales", Servicios legales, de contabilidad, auditoría y relacionados; Impuesto sobre nóminas; Arrendamiento de activos intangibles; Congresos y convenciones; Instalación, reparación y mantenimiento de equipo de cómputo y tecnologías de la información; Servicio de energía eléctrica; Servicios de limpieza y manejo de desechos y Servicios de vigilancia.

APUNTE FINAL

El avance promedio del Programa Operativo Anual del TECDMX, al 30 de septiembre, fue de 179.1%, impulsado, sobre todo por los resultados de los programas "Modernización Tecnológica" 413.0%, "Transparencia y Protección de Datos Personales" 204.7%, e "Impartición de Justicia" 177.5%.

Por su parte, el presupuesto pagado en el período fue de 214,837.8 miles de pesos, y se erogó principalmente en los programas "Impartición de Justicia" e "Incrementar la Eficiencia Administrativa".

En clasificación administrativa, los montos más significativos del presupuesto se aplicaron en el Pleno, la Secretaría Administrativa, la

Unidad Especializada de Procedimientos Sancionadores, la Unidad de Servicios Informáticos, la Secretaría General y la Contraloría Interna.

Respecto a la Clasificación Económica, la mayor parte del gasto, corresponde a los Capítulos 1000 "Servicios Personales" y 3000 "Servicios Generales".



APÉNDICE ESTADÍSTICO

INFORMES AL 30 DE SEPTIEMBRE DE 2018

Programa Operativo Anual (Avance de Proyectos)

Avance de Proyectos (Metas Principales y Complementarias)

Avance Presupuestal por Proyectos

Avance por Capítulo de Gasto (A nivel partida)

Avance Presupuestal por Unidad Responsable de Gasto



PROGRAMA OPERATIVO ANUAL 2018
AVANCE DE PROYECTOS AL 30 DE SEPTIEMBRE DE 2018
Metas Principales y Complementarias

URG	RO	PG	SP	PY	Denominación	Unidad de medida	Avance Trimestral Julio-Septiembre			Avance Acumulado Enero-Septiembre		
							Programada (1)	Alcanzada (2)	Avance % (2)/(1)	Programada (3)	Alcanzada (4)	Avance % (4)/(3)
		01			Impartición de Justicia				70.07%			169.51%
			01		Impartición de Justicia Electoral, Laboral y Administrativa				47.15%			41.40%
01	01	01	01	01	Acciones del Pleno, administrativas y jurisdiccionales necesarias, para impartir justicia en los medios de impugnación en materia electoral y controversias laborales y administrativas; así como para el fortalecimiento institucional				36.91%			42.76%
				MP	Asuntos resueltos por el Pleno en materia de medios de impugnación, controversias y procedimientos especiales sancionadores en sesión pública.	Asunto	745	275	36.91%	1305	558	42.76%
				MC	Determinaciones jurisdiccionales por el Pleno en las reuniones privadas (paraprocesales, Asuntos Generales; Incidentes, aclaraciones y cumplimientos de sentencias; reencauzamientos, y resoluciones emitidas en cumplimiento a sentencias de Tribunales Colegiados del Poder Judicial de la Federación; Acuerdos relacionados con Jurisprudencias y Tesis Relevantes, etc.).	Determinaciones Jurisdiccionales	90	35	38.89%	195	229	117.44%
				MC	Reuniones privadas y sesiones públicas del Pleno.	Reunión	40	27	67.50%	88	106	120.45%
				MC	Acuerdos administrativos del Pleno.	Acuerdo	1	1	100.00%	4	4	100.00%
01	02	01	01	01	Acciones del Pleno, administrativas y jurisdiccionales necesarias, para impartir justicia en los medios de impugnación en materia electoral y controversias laborales y administrativas; así como para el fortalecimiento institucional.				36.91%			42.76%
				MP	Asuntos resueltos por el Pleno en materia de medios de impugnación, controversias y procedimientos especiales sancionadores en sesión pública.	Asunto	745	275	36.91%	1305	558	42.76%
				MC	Determinaciones jurisdiccionales por el Pleno en las reuniones privadas (paraprocesales, Asuntos Generales; Incidentes, aclaraciones y cumplimientos de sentencias; reencauzamientos, y resoluciones emitidas en cumplimiento a sentencias de Tribunales Colegiados del Poder Judicial de la Federación; Acuerdos relacionados con Jurisprudencias y Tesis Relevantes, etc.).	Determinaciones Jurisdiccionales	90	35	38.89%	195	229	117.44%
				MC	Reuniones privadas y sesiones públicas del Pleno.	Reunión	40	27	67.50%	88	106	120.45%
				MC	Acuerdos administrativos del Pleno.	Acuerdo	1	1	100.00%	4	4	100.00%
01	03	01	01	01	Acciones del Pleno, administrativas y jurisdiccionales necesarias, para impartir justicia en los medios de impugnación en materia electoral y controversias laborales y administrativas; así como para el fortalecimiento institucional.				36.91%			42.76%
				MP	Asuntos resueltos por el Pleno en materia de medios de impugnación, controversias y procedimientos especiales sancionadores en sesión pública.	Asunto	745	275	36.91%	1305	558	42.76%
				MC	Determinaciones jurisdiccionales por el Pleno en las reuniones privadas (paraprocesales, Asuntos Generales; Incidentes, aclaraciones y cumplimientos de sentencias; reencauzamientos, y resoluciones emitidas en cumplimiento a sentencias de Tribunales Colegiados del Poder Judicial de la Federación; Acuerdos relacionados con Jurisprudencias y Tesis Relevantes, etc.).	Determinaciones Jurisdiccionales	90	35	38.89%	195	229	117.44%
				MC	Reuniones privadas y sesiones públicas del Pleno.	Reunión	40	27	67.50%	88	106	120.45%
				MC	Acuerdos administrativos del Pleno.	Acuerdo	1	1	100.00%	4	4	100.00%
01	04	01	01	01	Acciones del Pleno, administrativas y jurisdiccionales necesarias, para impartir justicia en los medios de impugnación en materia electoral y controversias laborales y administrativas; así como para el fortalecimiento institucional.				36.91%			42.76%
				MP	Asuntos resueltos por el Pleno en materia de medios de impugnación, controversias y procedimientos especiales sancionadores en sesión pública.	Asunto	745	275	36.91%	1305	558	42.76%
				MC	Determinaciones jurisdiccionales por el Pleno en las reuniones privadas (paraprocesales, Asuntos Generales; Incidentes, aclaraciones y cumplimientos de sentencias; reencauzamientos, y resoluciones emitidas en cumplimiento a sentencias de Tribunales Colegiados del Poder Judicial de la Federación; Acuerdos relacionados con Jurisprudencias y Tesis Relevantes, etc.).	Determinaciones Jurisdiccionales	90	35	38.89%	195	229	117.44%

PROGRAMA OPERATIVO ANUAL 2018

AVANCE DE PROYECTOS AL 30 DE SEPTIEMBRE DE 2018

Código	Subcódigo	Descripción	Reunión	Acuerdo	Reunión	Acuerdo	Reunión	Acuerdo	Reunión	Acuerdo	Reunión	Acuerdo	Reunión	Acuerdo	Reunión	Acuerdo	Reunión	Acuerdo	Reunión	Acuerdo	Reunión	Acuerdo
		Reuniones privadas y sesiones públicas del Pleno.	40	1	27	1	106	4	88	4	106	4	21.46%									
		Acuerdos Administrativos del Pleno.																				
01	05	01	01	01	Impugnación en materia electoral y controversias laborales y administrativas, así como para el fortalecimiento institucional.								36.91%									
		Asuntos resueltos por el Pleno en materia de medios de impugnación, controversias y procedimientos especiales sancionadores en sesión pública.	745	275			1305	558					42.76%									
		MP																				
		Determinaciones Jurisdiccionales por el Pleno en las reuniones privadas (paraprocesales, Asuntos Generales), aclaraciones y cumplimiento de sentencias; reencuzamientos, y resoluciones emitidas en cumplimiento a sentencias de Tribunales Colegiados de la Federación; Acuerdos relacionados con Jurisprudencias y Tesis Relevantes, etc.).	90	35			195	229					117.44%									
		MC																				
		Reuniones privadas y sesiones públicas del Pleno.	40	27			88	106					120.45%									
		MC																				
		Acuerdos administrativos del Pleno.																				
01	01	01	01	02	Acciones que la Ponencia realiza para la impartición de justicia electoral, laboral y administrativa.								22.61%									
		MP																				
		Medios de impugnación, controversias y procedimientos especiales sancionadores resueltos en sesión pública.	149	18			261	59					22.61%									
		Elaboración de proyectos de determinaciones Jurisdiccionales (paraprocesales, Asuntos Generales; incidentes, aclaraciones y cumplimiento de sentencias; reencuzamientos, y resoluciones emitidas en cumplimiento a sentencias de Tribunales Colegiados del Poder Judicial de la Federación; Acuerdos relacionados con Jurisprudencias y Tesis Relevantes, etc.).	18	5			39	36					92.31%									
		MC																				
01	02	01	01	02	Acciones que la Ponencia realiza para la impartición de justicia electoral, laboral y administrativa.								26.44%									
		MP																				
		Medios de impugnación, controversias y procedimientos especiales sancionadores resueltos en sesión pública.	149	29			261	69					26.44%									
		Elaboración de proyectos de determinaciones Jurisdiccionales (paraprocesales, Asuntos Generales; incidentes, aclaraciones y cumplimiento de sentencias; reencuzamientos, y resoluciones emitidas en cumplimiento a sentencias de Tribunales Colegiados del Poder Judicial de la Federación; Acuerdos relacionados con Jurisprudencias y Tesis Relevantes, etc.).	18	10			39	54					138.46%									
		MC																				
01	03	01	01	02	Acciones que la Ponencia realiza para la impartición de justicia electoral, laboral y administrativa.								62.45%									
		MP																				
		Medios de impugnación, controversias y procedimientos especiales sancionadores resueltos en sesión pública.	149	124			261	163					62.45%									
		Elaboración de proyectos de determinaciones Jurisdiccionales (paraprocesales, Asuntos Generales; incidentes, aclaraciones y cumplimiento de sentencias; reencuzamientos, y resoluciones emitidas en cumplimiento a sentencias de Tribunales Colegiados del Poder Judicial de la Federación; Acuerdos relacionados con Jurisprudencias y Tesis Relevantes, etc.).	18	3			39	31					79.49%									
		MC																				
01	04	01	01	02	Acciones que la Ponencia realiza para la impartición de justicia electoral, laboral y administrativa.								29.50%									
		MP																				
		Medios de impugnación, controversias y procedimientos especiales sancionadores resueltos en sesión pública.	149	30			261	77					29.50%									
		Elaboración de proyectos de determinaciones Jurisdiccionales (paraprocesales, Asuntos Generales; incidentes, aclaraciones y cumplimiento de sentencias; reencuzamientos, y resoluciones emitidas en cumplimiento a sentencias de Tribunales Colegiados del Poder Judicial de la Federación; Acuerdos relacionados con Jurisprudencias y Tesis Relevantes, etc.).	18	4			39	36					92.31%									
		MC																				
01	05	01	01	02	Acciones que la Ponencia realiza para la impartición de justicia electoral, laboral y administrativa.								21.46%									



**PROGRAMA OPERATIVO ANUAL 2018
AVANCE DE PROYECTOS AL 30 DE SEPTIEMBRE DE 2018**

					MP	Medios de impugnación, controversias y procedimientos especiales sancionadores resueltos en sesión pública.	Asunto	149	14	9.40%	261	56	21.46%
					MC	Elaboración de proyectos de determinaciones jurisdiccionales (paraprocesales, Asuntos Generales; Incidentes, aclaraciones y cumplimientos de sentencias; reencauzamientos, y resoluciones emitidas en cumplimiento a sentencias de Tribunales Colegiados del Poder Judicial de la Federación; Acuerdos relacionados con Jurisprudencias y Tesis Relevantes, etc.).	Proyecto	18	14	77.78%	39	52	133.33%
16	01	01	01	03		Realizar las acciones para defender y cumplir con los derechos reconocidos de los habitantes, ciudadanos y órganos de representación ciudadana electos en las colonias, barrios o pueblos originarios de la Ciudad de México.				0.00%			0.00%
					MP	Atención a las solicitudes de los habitantes, ciudadanos, organizaciones y órganos de representación ciudadana electos en las colonias, barrios o pueblos originarios de la Ciudad de México, a fin de iniciar el procedimiento en caso de ser procedente.	Asesoría	15	0	0.00%	45	0	0.00%
					MC	Elaborar y difundir información sobre los derechos políticos-electorales a las y los ciudadanos.	Material de difusión, promoción y publicaciones	3	0	0.00%	9	0	0.00%
18	01	01	01	04		Estudio y análisis de los procedimientos sancionadores remitidos por el Instituto Electoral de la Ciudad de México.				236.96%			120.59%
					MP	Proyectos de resolución de los Procedimientos Especiales que sean remitidos por el Instituto Electoral de la Ciudad de México, así como la sustanciación y elaboración de proyectos resolución de los medios de impugnación interpuestos en contra de resoluciones de procedimientos ordinarios.	Proyecto	46	109	236.96%	102	123	120.59%
					MC	Emisión de Acuerdos para el desahogo de diligencias relativas a los procedimiento sancionadores (ordinarios y especiales).	Acuerdo	138	273	197.83%	306	337	110.13%
			02			Apoyo al Funcionamiento Técnico Jurídico del Pleno				163.07%			167.13%
03	01	01	02	01		Control de Gestión Jurisdiccional				196.89%			218.10%
					MP	Efectuar la recepción, registro y gestión de la documentación jurisdiccional	Documento	900	1772	196.89%	1890	4122	218.10%
					MC	Efectuar la apertura, integración y cierre de expedientes jurisdiccionales	Expediente jurisdiccional	520	960	184.62%	1365	2417	177.07%
03	01	01	02	02		Diligencias practicadas del Tribunal Electoral de la Ciudad de México				251.31%			194.58%
					MP	Desahogar las diligencias ordenadas por las autoridades jurisdiccionales del TECDMX	Diligencias jurisdiccionales	1300	3267	251.31%	4000	7783	194.58%
					MC	Desahogar las diligencias ordenadas por las autoridades administrativas del TECDMX	Diligencias administrativas	9	11	122.22%	27	42	155.56%
					MC	Desahogar las notificaciones con personas con discapacidad	Diligencias jurisdiccionales	0	0	No aplica	1	0	0.00%
					MC	Transparentar a través de internet, los acuerdos y/o resoluciones procesales dictados con motivo de la sustanciación de los diversos juicios competencia del TECDMX	Informe	60	110	183.33%	180	379	210.56%
					MC	Desahogar las diligencias ordenadas por las diversas autoridades que integran el TECDMX	Inspección Judicial	3	0	0.00%	7	61	871.43%
03	02	01	02	03		Apoyo técnico jurídico del Pleno				101.67%			149.08%
					MP	Elaborar e integrar diversos instrumentos emitidos por el Pleno y la Secretaría General.	Documento	60	61	101.67%	163	243	149.08%
					MC	Elaborar actas de reuniones privadas y sesiones públicas del Pleno	Acta del Pleno	32	27	84.38%	90	106	117.78%
					MC	Elaborar acuerdos de carácter administrativo del Pleno	Acuerdo	1	1	100.00%	5	4	80.00%
					MC	Realizar diligencias de entrega de valores bajo resguardo de la Secretaría General	Diligencias jurisdiccionales	1	2	200.00%	5	4	80.00%
					MC	Desahogar consultas remitidas por la Coordinación de Transparencia y Datos Personales	Consulta	3	6	200.00%	10	24	240.00%
12	01	01	02	04		Elaboración de Anteproyectos de Tesis de Jurisprudencia y relevantes				No aplica			No aplica
					MP	Formular anteproyectos de Tesis de Jurisprudencia y relevantes de este Tribunal	Tesis	0	0	No aplica	0	0	No aplica
					MC	Coordinar el archivo y difusión de las Tesis de Jurisprudencia y relevantes del TEPJF	Tesis	8	4	50.00%	15	12	80.00%
					MC	Formular informes de asuntos resueltos en sesión pública de Sala Superior, Regional Ciudad de México, ambas del TEPJF y el Pleno de la SCJN en materia electoral	Informe	36	50	138.89%	81	135	166.67%
12	01	01	02	05		Sistematización de la Estadística Jurisdiccional				102.40%			106.79%



**PROGRAMA OPERATIVO ANUAL 2018
AVANCE DE PROYECTOS AL 30 DE SEPTIEMBRE DE 2018**

Actividad	Objetivo	Indicador	Valor Objetivo	Valor Reportado	Porcentaje	Valor Reportado	Porcentaje	Valor Reportado	Porcentaje
Elaborar informes y reportes estadísticos semanales de la actividad jurisdiccional de este órgano jurisdiccional, así como atender los requerimientos de diversas áreas del Tribunal.	MP	Informe	125	128	102.40%	280	228	81.43%	106.79%
Contabilizar las sentencias y acuerdos plenarios emitidos	MC	Resolución	280	212	75.71%	640	656	102.50%	102.50%
Elaboración de notas informativas de la actividad jurisdiccional de este Tribunal.	MC	Informe	75	84	112.00%	190	263	138.42%	138.42%
Elaboración de indicadores estadísticos que requieran las Coordinaciones de Comunicación Social y Relaciones Públicas, Difusión y Publicación, así como Derechos Humanos y Género.	MC	Informe	6	11	183.33%	18	32	177.78%	177.78%
Controversias Laborales y Administrativas									
Sustanciación de los juicios especiales laborales entre sus trabajadores y el Tribunal Electoral de la Ciudad de México, derivados de las relaciones de trabajo; y de los juicios de inconformidad administrativa entre el Tribunal y sus servidores, emanados de la determinación de sanciones administrativas.	MP				0.00%				300.00%
Formular los proyectos de resolución de los juicios especiales laboral y de inconformidad administrativa promovid por servidores del Tribunal	MP	Proyecto de Resolución	1	0	0.00%	1	3	300.00%	300.00%
Efectuar la sustanciación de juicios especiales laborales y de inconformidad administrativa	MC	Proyecto de acuerdo	3	9	300.00%	9	77	855.56%	855.56%
Atender las consultas diversas de las áreas del Tribunal	MC	Asesoría	2	7	350.00%	5	25	500.00%	500.00%
Realizar propuestas de modificación a la normatividad interna	MC	Proyecto	0	0	No aplica	2	0	0.00%	0.00%
Imagen Institucional									
Promoción de la imagen institucional y la Cultura Democrática					111.00%				128.53%
Comunicación e Información Institucional.					100.00%				200.00%
Efectuar estrategias de comunicación para el fortalecimiento de la imagen institucional al exterior del Tribunal	MP	Estrategia	1	1	100.00%	3	6	200.00%	200.00%
Colaborar con otras áreas en logística, cobertura informativa en eventos en los cuales se divulgan las actividades del Tribunal para tener mayor presencia entre la ciudadanía y medios de comunicación	MC	Evento	10	110	1100.00%	34	243	714.71%	714.71%
Coadyuvar en actualizar el banco de imagen del TECDMX	MC	Fotografía	500	4082	816.40%	1450	9947	686.00%	686.00%
Conservar y actualizar el banco de datos en audio y video para su uso interno y externo	MC	Audiovisual	16	71	443.75%	50	167	334.00%	334.00%
Elaboración y difusión de boletines de prensa	MC	Boletín Informativo	11	30	272.73%	41	86	209.76%	209.76%
Posicionamiento de la imagen institucional y Cultura Democrática en la Ciudad de México.	MP				200.00%				133.33%
Desarrollar campañas de fortalecimiento de las relaciones públicas externas	MP	Campaña	1	2	200.00%	3	4	133.33%	133.33%
Fortalecer las relaciones públicas con medios de comunicación	MC	Reunión	5	6	120.00%	15	18	120.00%	120.00%
Fortalecer las relaciones públicas con medios de comunicación	MC	Entrevista	6	7	116.67%	14	33	235.71%	235.71%
Gestionar y supervisar las inserciones en medios impresos para el posicionamiento de imagen y/o colocación de temas de cultura democrática.	MC	Inserción	3	3	100.00%	6	6	100.00%	100.00%
Gestionar y supervisar espacios publicitarios y/o campañas de posicionamiento en medios digitales para el fortalecimiento de la imagen del Tribunal y/o colocación de temas de cultura democrática.	MC	Inserción	1	1	100.00%	3	3	100.00%	100.00%
Fortalecimiento de la Imagen Institucional en la Ciudad de México.									
Diseñar y diagramar diversos materiales de difusión y publicaciones	MP	Material de difusión, promoción y publicaciones	432	334	77.31%	1196	1099	91.89%	91.89%
Actualizar la página de Intranet, así como la difusión interna a través de correo institucional	MC	Publicación	150	154	102.67%	450	423	94.00%	94.00%
Realización del Manual de Procedimientos Administrativos de la Coordinación de Difusión y Publicación	MC	Proyecto	0	1	No aplica	1	1	100.00%	100.00%
Distribución periódica de los diferentes instrumentos de monitoreo informativo	MC	Síntesis Informativa	240	365	152.08%	720	1099	152.64%	152.64%
Diseño, diagramación y difusión de la Revista Electrónica Efecto	MC	Publicación periódica /revista	1	1	0.00%	2	2	100.00%	100.00%
Edición del periódico mural "Infórmula TECDMX"	MC	Publicación	3	3	100.00%	9	9	100.00%	100.00%



**PROGRAMA OPERATIVO ANUAL 2018
AVANCE DE PROYECTOS AL 30 DE SEPTIEMBRE DE 2018**

					MC	Impresión de diversos materiales de difusión	Material de difusión, promoción y publicaciones	600	859	143.17%	1720	2804	163.02%		
					MC	Gestión de renovación de derechos para la reproducción de spots en tiempos oficiales	Spot	0	0	No aplica	0	0	No aplica		
					MC	Edición de materiales para WEB o Intranet digitales	Material de difusión, promoción y publicaciones	60	202	336.67%	180	734	407.78%		
					MC	Actualización de página web	Publicación	45	142	315.56%	135	421	311.85%		
					MC	Realización de acciones de fortalecimiento de difusión de la imagen institucional y de la cultura democrática	Concurso	1	0	0.00%	1	0	0.00%		
					MC	Elaboración e implementación de estrategias de difusión	Material de difusión, promoción y publicaciones	3	3	100.00%	9	9	100.00%		
					MC	Gestionar y supervisar la producción de Spots para el posicionamiento de imagen y/o colocación de temas de Cultura Democrática en espacios oficiales.	Spot	0	0	No aplica	0	0	No aplica		
15	01	02	04	04		Cultura Democrática							66.67%		88.89%
					MP	Implementación, ejecución y supervisión de las políticas, buenas prácticas y acciones afirmativas que, en el ámbito de su competencia, impulsen el Pleno, la Presidencia y/o el Comité de Género y Derechos Humanos, en materia de derechos humanos, igualdad sustantiva, igualdad laboral, no discriminación, género y protección a grupos en situación de vulnerabilidad, desde la perspectiva de transversalidad.	Acuerdo	3	2	66.67%	9	8	88.89%		
					MC	Realizar acciones de cumplimiento y seguimiento de los acuerdos del Comité de Género y Derechos Humanos.	Acuerdo	1	1	100.00%	3	4	133.33%		
					MC	Realizar acciones para proponer e implementar estrategias de formación y buenas prácticas en la materia, de acuerdo con las directrices del Comité de Género y Derechos Humanos	Entregables	1	1	100.00%	3	4	133.33%		
					MC	Actualización de la información y mejoras del contenido del sitio WEB del Comité, con relación al establecimiento de estrategias en la materia.	Entregables	1	1	100.00%	3	5	166.67%		
				05		Relación y Cooperación Institucional							116.67%		144.44%
02	01	02	05	01		Representación del Tribunal en los distintos eventos de carácter local, nacional e internacional. Celebrar los convenios Institucionales que se requieran así como realizar los actos administrativos necesarios para el buen funcionamiento del Tribunal.				100.00%			100.00%		
					MP	Presentar al Pleno los informes respecto del cumplimiento de los acuerdos y resoluciones del Tribunal.	Informe	1	1	100.00%	4	4	100.00%		
					MC	Realizar reuniones de trabajo con los (las) titulares de las unidades administrativas, y tomar los acuerdos institucionales necesarios para el buen funcionamiento del TECDMX.	Acuerdo	3	2	66.67%	9	8	88.89%		
					MC	Representar al TECDMX	Evento	3	7	233.33%	9	48	533.33%		
17	01	02	05	02		Vinculación con Organismos Nacionales y Extranjeros							133.33%		188.89%
					MP	Coordinar, previa determinación del Pleno, la celebración de convenios, bases de colaboración y cualquier otro instrumento jurídico de naturaleza análoga, con órganos, organismos y/o autoridades electorales nacionales, internacionales y/o de las entidades federativas; y/o instituciones nacionales, internacionales o locales, para el desarrollo de programas, proyectos y ejecución de las acciones que competan al Tribunal.	Convenio	3	4	133.33%	9	17	188.89%		
					MC	Celebrar convenios, bases de colaboración y cualquier otro instrumento jurídico de naturaleza análoga, con órganos, organismos y/o autoridades electorales nacionales, internacionales y/o de las entidades federativas; dependencias y/o instituciones nacionales, internacionales o locales, para el desarrollo de programas, proyectos y ejecución de las acciones que competan al Tribunal	Convenio	1	4	400.00%	4	17	425.00%		
				06		Documentación y Servicios Bibliotecarios							100.00%		100.74%
13	01	02	06	02		Servicios de Préstamo de material biblio-hemerográfico							100.00%		100.74%
					MP	Otorgar el servicio al personal del Tribunal Electoral de la Ciudad de México y público en general de apoyo en la búsqueda de material biblio-hemerográfico y su respectivo préstamo.	Servicio	45	45	100.00%	135	136	100.74%		



**PROGRAMA OPERATIVO ANUAL 2018
AVANCE DE PROYECTOS AL 30 DE SEPTIEMBRE DE 2018**

Clave	Descripción del Proyecto	Unidad	Cantidad	Porcentaje	Unidad	Cantidad	Porcentaje	Unidad	Cantidad	Porcentaje	Unidad	Cantidad	Porcentaje	
MC	Realizar el proceso técnico automatizado de catalogación y clasificación de los materiales de la biblioteca.	Proceso	3	100.00%	Proceso	3	100.00%	Proceso	9	100.00%	Proceso	9	100.00%	
MC	Efectuar el proceso menor de los materiales biblio-hemerográficos (sellado y etiquetado) para su organización y localización.	Proceso	3	100.00%	Proceso	3	100.00%	Proceso	9	100.00%	Proceso	9	100.00%	
MC	Realizar la incorporación y utilización de nuevas tecnologías en el acceso a la información y documentación de bibliotecas especializadas.	Proceso	0	No aplica	Proceso	0	No aplica	Proceso	1	100.00%	Proceso	1	100.00%	
MC	Celebrar Convenios Interbibliotecarios con otras instituciones	Convenio	1	0.00%	Convenio	0	0.00%	Convenio	2	0.00%	Convenio	0	0.00%	
03														
Incrementar la eficiencia administrativa														
Gestión y Modernización Administrativa														
120.00%														
102.89%														
98.44%														
04	01	03	07	01	Administración de los Recursos Humanos, Materiales y Financieros		100.00%	MP						
MP					Integrar los Informes de seguimiento de actividades a cargo de la Secretaría Administrativa	Informe	1	100.00%	Informe	1	100.00%	Informe	3	100.00%
MC					Coordinar la elaboración de los informes sobre el avance del Programa Operativo Anual del Presupuesto y los Estados Financieros	Informe	4	100.00%	Informe	4	100.00%	Informe	12	100.00%
04	02	03	07	02	Administración de Recursos Financieros		80.00%						93.75%	
MP					Elaborar y presentar los Informes relacionados con las actividades y funciones sustantivas desarrolladas por la Dirección.	Informe	5	80.00%	Informe	4	80.00%	Informe	16	93.75%
MC					Presentar el Proyecto de POA y Anteproyecto de Presupuesto 2019.	Documento	0	No aplica	Documento	0	No aplica	Documento	0	No aplica
04	03	03	07	03	Operación y control de pago de nóminas, prestaciones y enteros institucionales		200.00%						100.00%	
MP					Elaborar nóminas de pago ordinarias y extraordinarias	Nómina	6	200.00%	Nómina	12	200.00%	Nómina	18	100.00%
MP					Desarrollar los procedimientos para la adquisición, y/o arrendamientos de bienes o servicios	Procedimiento	21	100.00%	Procedimiento	21	100.00%	Procedimiento	32	100.00%
MC					Elaborar una estrategia para atender los requerimientos de mantenimiento a las instalaciones físicas del edificio sede del Tribunal.	Estrategia	0	No aplica	Estrategia	0	No aplica	Estrategia	1	100.00%
08														
Servicios Jurídicos														
06	01	03	08	01	Coordinación de la representación legal y asesoramiento jurídico del Tribunal Electoral de la Ciudad de México.		119.51%						122.34%	
MP					Coordinar y dar seguimiento de los asuntos recibidos en la Dirección General Jurídica	Asuntos recibidos	205	119.51%	Asuntos recibidos	245	119.51%	Asuntos recibidos	838	122.34%
MC					Asistir como asesor jurídico a las sesiones y reuniones de trabajo	Servicio legal	21	85.71%	Servicio legal	18	85.71%	Servicio legal	77	122.22%
06	02	03	08	02	Atención y seguimiento a los procedimientos jurisdiccionales, procesos y trámites en los que este Tribunal, sea parte.		82.81%						108.38%	
MP					Registrar los juicios y procedimientos en los que este Tribunal Electoral sea parte.	Litigio	64	82.81%	Litigio	53	82.81%	Litigio	194	108.38%
MC					Realizar trámites ante las autoridades administrativas federales y locales (INDAUTOR, INE y Gaceta Oficial de la Ciudad de México)	Servicio legal	9	66.67%	Servicio legal	6	66.67%	Servicio legal	15	68.18%
06	03	03	08	03	Convenios interinstitucionales, contratos y asesoría jurídica en materia de adquisiciones y obra pública.		100.00%						100.00%	
MP					Informar trimestralmente a la o el Magistrado Presidente de la elaboración, revisión, validación y asesoría relativa a los convenios interinstitucionales y contratos en materia de adquisición de bienes, arrendamientos, prestación de servicios, obra pública y demás acuerdos de voluntades en que sea parte este Tribunal.	Informe	1	100.00%	Informe	1	100.00%	Informe	3	100.00%
09														
Creación, Revisión y Actualización de Normatividad														
06	03	03	09	01	Atención de asuntos normativos y apoyo jurídico.		100.00%						100.00%	
MP					Informar a la o el Magistrado Presidente sobre la elaboración y/o revisión de proyectos normativos.	Informe	1	100.00%	Informe	1	100.00%	Informe	3	100.00%
MC					Informar a la o el Magistrado Presidente sobre el apoyo jurídico que se ha proporcionado a los órganos y áreas del Tribunal.	Informe	1	100.00%	Informe	1	100.00%	Informe	3	100.00%
04														
Modernización Tecnológica														
Estandarización de la Infraestructura de Tecnologías de la Información y Comunicaciones														
88.89%														
412.96%														
1050.00%														



**PROGRAMA OPERATIVO ANUAL 2018
AVANCE DE PROYECTOS AL 30 DE SEPTIEMBRE DE 2018**

11	01	04	10	01	Infraestructura tecnológica de vanguardia en ambiente de alta disponibilidad y seguridad				No aplica			2000.00%
				MP	Tramitar solicitudes de adquisición y/o mantenimiento de los equipos y servicios de tecnologías requeridos para asegurar un alto nivel de disponibilidad	Oficio	0	6	No aplica	1	20	2000.00%
				MC	Participar técnicamente en los procesos de adquisición, llevados a cabo por la Secretaría Administrativa.	Asesoría	1	3	300.00%	16	20	125.00%
11	01	04	10	02	Seguridad de la información				100.00%			100.00%
				MP	Dotar al Tribunal Electoral de un esquema de vanguardia para la seguridad de la información	Servicio	21	21	100.00%	63	63	100.00%
				MC	Implementar las buenas prácticas de ISO 27001	Informe	3	2	66.67%	6	8	133.33%
				MC	Implementar servicios de firma electrónica	Informe	3	2	66.67%	6	3	50.00%
			11		Prestación de Servicios Informáticos				66.67%			88.89%
11	01	04	11	01	Continuidad y mantenimiento de servicios informáticos				66.67%			88.89%
				MP	Supervisar la disponibilidad de los servicios informáticos institucionales	Servicio	45	30	66.67%	135	120	88.89%
				MC	Gestionar la solicitud de adquisición de servicios para el siguiente ejercicio	Oficio	13	17	130.77%	16	24	150.00%
				MC	Realizar la prestación de servicios informáticos a usuarios finales	Servicio	150	301	200.67%	450	935	207.78%
			12		Implantación de Sistemas				100.00%			100.00%
11	01	04	12	01	Identificación, sistematización y mejora de procesos jurídicos, administrativos y de apoyo.				100.00%			100.00%
				MP	Dotar al tribunal electoral de sistemas de información que apoyen en las labores sustantivas del personal jurídico, administrativo y de apoyo.	Informe	3	3	100.00%	9	9	100.00%
11	01	04	12	02	Soluciones de tecnologías de la información que coadyuven a la transparencia, rendición de cuentas, difusión de la información y gobierno abierto.				100.00%			100.00%
				MP	Desarrollar, implementar, mantener y soportar a las soluciones de TI que coadyuven a la transparencia, rendición de cuentas y difusión de la información.	Informe	3	3	100.00%	9	9	100.00%
			05		Transparencia y Protección de Datos Personales				180.72%			204.72%
			13		Transparencia y Acceso a la Información Pública				161.44%			176.10%
08	01	05	13	01	Actualización de las Obligaciones de Transparencia en el Portal Institucional.				104.00%			168.00%
				MP	Coordinar y verificar la actualización de las obligaciones de transparencia en el sitio de internet del Tribunal (Portal de Transparencia), así como en la Plataforma Nacional de Transparencia.	Documento	25	26	104.00%	75	126	168.00%
				MC	Presentar el Informe Anual de la Coordinación de Transparencia y Datos Personales.	Informe	0	0	No aplica	1	1	100.00%
08	01	05	13	02	Atención y seguimiento de solicitudes de acceso, rectificación, cancelación y oposición (ARCO) de Datos Personales, e identificación, registro y control de los sistemas de Datos Personales del Tribunal.				225.00%			220.69%
				MP	Coordinar y supervisar las actividades que dan cumplimiento a las obligaciones a cargo de este Tribunal en materia de solicitudes ARCO y sistemas de Datos Personales.	Documento	8	18	225.00%	29	64	220.69%
				MC	Coordinar, supervisar y dar seguimiento a las acciones y profesionalización en materia de datos personales	Documento	3	2	66.67%	5	4	80.00%
				MC	Proponer modificaciones a la normativa interna en armonización con las leyes en	Documento	2	0	0.00%	4	1	25.00%
08	01	05	13	03	Atención y seguimiento de las solicitudes de información pública formuladas al Tribunal Electoral de la Ciudad de México				155.33%			139.61%
				MP	Cumplir con las obligaciones a cargo de este Tribunal, en materia de acceso a la información pública.	Procedimiento de atención a solicitud	150	233	155.33%	462	645	139.61%
				MC	Realizar los informes que requiere el INFODF, así como aquellos que se presentan al Comité de Transparencia respecto de las Actividades de la Coordinación de Transparencia y Datos Personales	Informe	3	3	100.00%	8	8	100.00%
				MC	Proponer modificaciones a la normativa interna en armonización con las leyes en la materia, tanto a nivel federal como local.	Documento	0	0	No aplica	2	0	0.00%
			14		Sistema Institucional de Archivos				200.00%			233.33%
14	01	05	14	02	Seguimiento y Control del Programa de Desarrollo Archivístico del Tribunal Electoral de la Ciudad de México				200.00%			233.33%



**PROGRAMA OPERATIVO ANUAL 2018
AVANCE DE PROYECTOS AL 30 DE SEPTIEMBRE DE 2018**

Unidad Ejecutora	Clave	Actividad	Avance	Porcentaje	Avance	Porcentaje	Avance	Porcentaje
MP		Realizar las actividades necesarias para dar cumplimiento a las obligaciones en materia de organización y conservación de archivos a cargo del Tribunal, en el marco del Sistema Institucional de Archivos. Así como Administración de Documentos (COTECIAD).	3	6	200.00%	9	21	233.33%
MC		Efectuar la difusión de la normatividad aplicable y de observancia para el Tribunal que sea publicada en el Diario Oficial de la Federación y la Gaceta Oficial de la Ciudad de México.	57	9	15.79%	171	178	104.09%
MC		Realizar el formato de imagen institucional a la normatividad externa e interna que rige al Tribunal y las acciones para su actualización en los sitios de internet e intranet.	3	8	266.67%	9	76	844.44%
MC		Realizar las acciones para dar cumplimiento y seguimiento al Programa Institucional de Desarrollo Archivístico (PIDA 2018)	3	2	66.67%	11	10	90.91%
MC		Organizar el archivo institucional del Tribunal y dar seguimiento a las solicitudes baja documental	1	7	700.00%	2	20	1000.00%
Rendición de Cuentas								
Auditoría								
05	03	06	15	01				
Diseño, ejecución y seguimiento del Programa Interno de Auditoría (PIA)								
MP		Ejecutar el Programa Interno de Auditoría	1	1	100.00%	3		100.00%
MC		Desarrollar la Auditoría "Adquisiciones, arrendamientos y contratación de bienes y servicios durante el ejercicio presupuestal 2017"	0	0	No aplica	1		100.00%
MC		Desarrollar la Auditoría "Administración de recursos en materia de prestaciones de los Servidores Públicos del TECDMX"	0	0	No aplica	1		100.00%
MC		Desarrollar la Auditoría "Verificación del cumplimiento a la Ley General de Contabilidad Gubernamental y acuerdos emitidos por el Consejo Nacional de Armonización Contable (CONAC)"	1	1	100.00%	1		100.00%
MC		Desarrollar la Auditoría "Cuotas de Seguridad Social: Aportaciones de Cuotas, altas y bajas realizadas durante 2017"	0	0	No aplica	0		No aplica
MC		Desarrollar la Auditoría "Presupuesto asignado al Personal que conformó la estructura del TECDMX durante el Ejercicio Fiscal 2017"	0	0	No aplica	0		No aplica
Seguimiento y Evaluación								
05	01	06	16	01				
MP		Formular el informe trimestral que presenta la Contralora Interna al Pleno.	1	1	100.00%	3		100.00%
05	01	06	16	02				
Implantación del Sistema Anticorrupción de la Ciudad de México								
MP		Creación de los nuevos instrumentos normativos y modificación de la normatividad actual de la Contralora Interna del TECDMX, previstos en el Sistema Anticorrupción de la Ciudad de México.	0	0	No aplica	0		No aplica
MC		Verificación de las obligaciones de Transparencia	0	0	No aplica	0		No aplica
MC		Evaluación de los Mecanismos de Prevención y de los Instrumentos de Rendición de Cuentas.	0	0	No aplica	0		No aplica
05	03	06	16	02				
Seguimiento y evaluación de la información presupuestal y financiera, así como del POA y Programas Generales, presentada al Pleno y demás autoridades.								
MP		Elaborar los informes relativos al seguimiento y evaluación de la información presupuestal y financiera, así como del POA y Programas Generales, presentada al Pleno y demás autoridades.	3	3	100.00%	9		100.00%
Responsabilidades								
05	02	06	17	01				
Cumplimiento de obligaciones de las personas servidoras públicas								
MP		Vigilar el cumplimiento de obligaciones de las personas servidoras públicas	0	0	No aplica	0		No aplica
MC		Verificación del cumplimiento de las normas en los actos de entrega-recepción	0	0	No aplica	0		No aplica
MC		Orientar a los servidores públicos obligados al cumplimiento de sus obligaciones	0	0	No aplica	0		No aplica
05	02	06	17	02				
Procedimientos Administrativos								
MP		Asesoría	0	0	No aplica	0		No aplica
05	02	06	17	02				
No aplica								



**PROGRAMA OPERATIVO ANUAL 2018
AVANCE DE PROYECTOS AL 30 DE SEPTIEMBRE DE 2018**

					MP	Efectuar acciones para la tramitación, sustanciación y resolución de procedimientos administrativos relativos a faltas no graves, así como para la sustanciación relacionada con faltas graves.	Porcentaje	0	0	No aplica	0	0	No aplica
					MC	Participar en los procedimientos de adquisiciones, arrendamientos, servicios y obra pública	Porcentaje	0	0	No aplica	0	0	No aplica
					MC	Atender las solicitudes presentadas por los servidores públicos a la Contraloría Interna, respecto de antecedentes de sanción.	Porcentaje	0	0	No aplica	0	0	No aplica
					MC	Índice de legalidad	Porcentaje	0	0	No aplica	0	0	No aplica
		07				Formación y Capacitación del Personal							183.33%
			18			Capacitación							157.14%
						Capacitación Formativa							266.67%
09	01	07	18	01									157.14%
					MP	Capacitar al personal del Tribunal	Curso	3	8	266.67%	14	22	157.14%
					MC	Promover la actualización del personal del Tribunal mediante la difusión de cursos organizados por otras Instituciones.	Curso	3	7	233.33%	9	21	233.33%
					MC	Brindar capacitación a la Ciudadanía en Materia Electoral, a través de cursos, eventos, foros entre otras actividades académicas.	Evento	2	11	550.00%	7	19	271.43%
					MC	Actualizar el contenido del aula virtual.	Entregables	1	1	100.00%	3	3	100.00%
						Investigación							100.00%
			19			Elaboración de Obras colectivas							100.00%
13	01	07	19	02									100.00%
					MP	Promover la elaboración de productos editoriales / coediciones de libros.	Publicación	1	1	100.00%	3	3	100.00%
					MC	Promover la elaboración de documentos e investigaciones para la revista "Electio".	Publicación periódica /revista	0	0	No aplica	1	2	200.00%



**PROGRAMA OPERATIVO ANUAL 2018
AVANCE DE PROYECTOS**

URG	RO	PG	SP	PY	Denominación	Unidad de medida	Meta	Meses									Total	
								Ene	Feb	Mar	Abr	May	Jun	Jul	Ago	Sep		
		01			Impartición de Justicia													
			01		Impartición de Justicia Electoral, Laboral y Administrativa													
01	01	01	01	01	Acciones del Pleno, administrativas y jurisdiccionales necesarias, para impartir justicia en los medios de impugnación en materia electoral y controversias laborales y administrativas; así como para el fortalecimiento institucional													
					MP Asuntos resueltos por el Pleno en materia de medios de impugnación, controversias y procedimientos especiales sancionadores en sesión pública.	Asunto	Programada	30	50	65	200	100	115	255	425	65	1305	
							Alcanzada	36	28	25	74	41	79	39	236	36	594	
					MC Determinaciones jurisdiccionales por el Pleno en las reuniones privadas (paraprocesales, Asuntos Generales; incidentes, aclaraciones y cumplimientos de sentencias; reencauzamientos, y resoluciones emitidas en cumplimiento a sentencias de Tribunales Colegiados del Poder Judicial de la Federación; Acuerdos relacionados con Jurisprudencias y Tesis Relevantes, etc.).	Determinaciones Jurisdiccionales	Programada	10	5	25	15	30	20	25	25	40	195	
							Alcanzada	17	29	22	46	11	69	30	5	19	248	
					MC Reuniones privadas y sesiones públicas del Pleno.	Reunión	Programada	8	8	8	8	8	8	16	16	8	88	
							Alcanzada	10	11	13	20	9	16	12	15	13	119	
					MC Acuerdos administrativos del Pleno.	Acuerdo	Programada	0	0	0	1	1	1	1	0	0	4	
							Alcanzada	1	0	0	2	0	0	1	0	1	5	
01	02	01	01	01	Acciones del Pleno, administrativas y jurisdiccionales necesarias, para impartir justicia en los medios de impugnación en materia electoral y controversias laborales y administrativas; así como para el fortalecimiento institucional.													
					MP Asuntos resueltos por el Pleno en materia de medios de impugnación, controversias y procedimientos especiales sancionadores en sesión pública.	Asunto	Programada	30	50	65	200	100	115	255	425	65	1305	
							Alcanzada	36	28	25	74	41	79	39	236	36	594	
					MC Determinaciones jurisdiccionales por el Pleno en las reuniones privadas (paraprocesales, Asuntos Generales; incidentes, aclaraciones y cumplimientos de sentencias; reencauzamientos, y resoluciones emitidas en cumplimiento a sentencias de Tribunales Colegiados del Poder Judicial de la Federación; Acuerdos relacionados con Jurisprudencias y Tesis Relevantes, etc.).	Determinaciones Jurisdiccionales	Programada	10	5	25	15	30	20	25	25	40	195	
							Alcanzada	17	29	22	46	11	69	30	5	19	248	
					MC Reuniones privadas y sesiones públicas del Pleno.	Reunión	Programada	8	8	8	8	8	8	16	16	8	88	
							Alcanzada	10	11	13	20	9	16	12	15	13	119	
					MC Acuerdos administrativos del Pleno.	Acuerdo	Programada	0	0	0	1	1	1	1	0	0	4	
							Alcanzada	1	0	0	2	0	0	1	0	1	5	
01	03	01	01	01	Acciones del Pleno, administrativas y jurisdiccionales necesarias, para impartir justicia en los medios de impugnación en materia electoral y controversias laborales y administrativas; así como para el fortalecimiento institucional.													
					MP Asuntos resueltos por el Pleno en materia de medios de impugnación, controversias y procedimientos especiales sancionadores en sesión pública.	Asunto	Programada	30	50	65	200	100	115	255	425	65	1305	
							Alcanzada	36	28	25	74	41	79	39	236	36	594	
					MC Determinaciones jurisdiccionales por el Pleno en las reuniones privadas (paraprocesales, Asuntos Generales; incidentes, aclaraciones y cumplimientos de sentencias; reencauzamientos, y resoluciones emitidas en cumplimiento a sentencias de Tribunales Colegiados del Poder Judicial de la Federación; Acuerdos relacionados con Jurisprudencias y Tesis Relevantes, etc.).	Determinaciones Jurisdiccionales	Programada	10	5	25	15	30	20	25	25	40	195	
							Alcanzada	17	29	22	46	11	69	30	5	19	248	
					MC Reuniones privadas y sesiones públicas del Pleno.	Reunión	Programada	8	8	8	8	8	8	16	16	8	88	
							Alcanzada	10	11	13	20	9	16	12	15	13	119	
					MC Acuerdos administrativos del Pleno.	Acuerdo	Programada	0	0	0	1	1	1	1	0	0	4	
							Alcanzada	1	0	0	2	0	0	1	0	1	5	
01	04	01	01	01	Acciones del Pleno, administrativas y jurisdiccionales necesarias, para impartir justicia en los medios de impugnación en materia electoral y controversias laborales y administrativas; así como para el fortalecimiento institucional.													
					MP Asuntos resueltos por el Pleno en materia de medios de impugnación, controversias y procedimientos especiales sancionadores en sesión pública.	Asunto	Programada	30	50	65	200	100	115	255	425	65	1305	
							Alcanzada	36	28	25	74	41	79	39	236	36	594	
					MC Determinaciones jurisdiccionales por el Pleno en las reuniones privadas (paraprocesales, Asuntos Generales; incidentes, aclaraciones y cumplimientos de sentencias; reencauzamientos, y resoluciones emitidas en cumplimiento a sentencias de Tribunales Colegiados del Poder Judicial de la Federación; Acuerdos relacionados con Jurisprudencias y Tesis Relevantes, etc.).	Determinaciones Jurisdiccionales	Programada	10	5	25	15	30	20	25	25	40	195	
							Alcanzada	17	29	22	46	11	69	30	5	19	248	
					MC Reuniones privadas y sesiones públicas del Pleno.	Reunión	Programada	8	8	8	8	8	8	16	16	8	88	
							Alcanzada	10	11	13	20	9	16	12	15	13	119	



**PROGRAMA OPERATIVO ANUAL 2018
AVANCE DE PROYECTOS**

URG	RO	PG	SP	PY	Denominación	Unidad de medida	Meta	Meses										Total
								Ene	Feb	Mar	Abr	May	Jun	Jul	Ago	Sep		
					MC Elaboración de proyectos de determinaciones jurisdiccionales (paraprocesales, Asuntos Generales; Incidentes, aclaraciones y cumplimientos de sentencias; reencauzamientos, y resoluciones emitidas en cumplimiento a sentencias de Tribunales Colegiados del Poder Judicial de la Federación; Acuerdos relacionados con Jurisprudencias y Tesis Relevantes, etc.).	Proyecto	Programada	2	1	5	3	6	4	5	5	8	39	
							Alcanzada	5	7	2	8	0	16	8	1	5	52	
16	01	01	01	03	Realizar las acciones para defender y cumplir con los derechos reconocidos de los habitantes, ciudadanos y órganos de representación ciudadana electos en las colonias, barrios o pueblos originarios de la Ciudad de México.													
					MP Atención a las solicitudes de los habitantes, ciudadanos, organizaciones y órganos de representación ciudadana electos en las colonias, barrios o pueblos originarios de la Ciudad de México, a fin de iniciar el procedimiento en caso de ser procedente.	Asesoría	Programada	5	5	5	5	5	5	5	5	5	45	
							Alcanzada	0	0	0	0	0	0	0	0	0	0	
					MC Elaborar y difundir información sobre los derechos políticos-electorales a las y los ciudadanos.	Material de difusión, promoción y publicaciones	Programada	1	1	1	1	1	1	1	1	1	9	
							Alcanzada	0	0	0	0	0	0	0	0	0	0	
18	01	01	01	04	Estudio y análisis de los procedimientos sancionadores remitidos por el Instituto Electoral de la Ciudad de México.													
					MP Proyectos de resolución de los Procedimientos Especiales que sean remitidos por el Instituto Electoral de la Ciudad de México, así como la sustanciación y elaboración de proyectos de resolución de los medios de impugnación interpuestos en contra de resoluciones de procedimientos ordinarios.	Proyecto	Programada	1	6	7	13	12	17	17	19	10	102	
							Alcanzada	1	6	7	0	0	82	27	31	154		
					MC Emisión de Acuerdos para el desahogo de diligencias relativas a los procedimientos sancionadores (ordinarios y especiales).	Acuerdo	Programada	3	18	21	39	36	51	51	57	30	306	
							Alcanzada	11	20	33	0	0	192	81	93	430		
			02		Apoyo al Funcionamiento Técnico Jurídico del Pleno													
					Control de Gestión Jurisdiccional													
03	01	01	02	01	MP Efectuar la recepción, registro y gestión de la documentación jurisdiccional	Documento	Programada	110	160	160	180	180	200	400	300	200	1890	
							Alcanzada	236	269	441	487	355	562	1190	582	684	4806	
					MC Efectuar la apertura, integración y cierre de expedientes jurisdiccionales	Expediente jurisdiccional	Programada	25	120	150	150	200	200	200	250	70	1365	
							Alcanzada	108	155	219	372	195	408	442	518	375	2792	
03	01	01	02	02	Diligencias practicadas del Tribunal Electoral de la Ciudad de México													
					MP Desahogar las diligencias ordenadas por las autoridades jurisdiccionales del TECDMX	Diligencias jurisdiccionales	Programada	350	400	450	400	500	600	500	400	400	4000	
							Alcanzada	463	480	703	1018	637	1215	1744	1523	1104	8887	
					MC Desahogar las diligencias ordenadas por las autoridades administrativas del TECDMX	Diligencias administrativas	Programada	3	2	3	4	3	3	2	4	3	27	
							Alcanzada	7	4	1	10	6	3	3	8	3	45	
					MC Desahogar las notificaciones con personas con discapacidad	Diligencias jurisdiccionales	Programada	0	0	0	1	0	0	0	0	0	1	
							Alcanzada	0	0	0	0	0	0	0	0	0	0	
					MC Transparentar a través de internet, los acuerdos y/o resoluciones procesales dictados con motivo de la sustanciación de los diversos juicios competencia del TECDMX	Informe	Programada	20	20	20	20	20	20	20	20	20	180	
							Alcanzada	52	47	54	58	58	0	59	51	59	438	
					MC Desahogar las diligencias ordenadas por las diversas autoridades que integran el TECDMX	Inspección Judicial	Programada	1	1	0	0	1	1	1	1	1	7	
							Alcanzada	0	0	0	0	0	61	0	0	0	61	
03	02	01	02	03	Apoyo técnico jurídico del Pleno													
					MP Elaborar e integrar diversos instrumentos emitidos por el Pleno y la Secretaría General.	Documento	Programada	23	16	16	16	16	16	24	24	12	163	
							Alcanzada	23	24	31	46	19	39	27	34	27	270	
					MC Elaborar actas de reuniones privadas y sesiones públicas del Pleno	Acta del Pleno	Programada	10	8	8	8	8	16	16	8	8	90	
							Alcanzada	10	11	13	20	9	16	12	15	13	119	
					MC Elaborar acuerdos de carácter administrativo del Pleno	Acuerdo	Programada	1	0	0	1	1	1	1	0	0	5	
							Alcanzada	1	0	0	2	0	0	1	0	1	5	
					MC Realizar diligencias de entrega de valores bajo resguardo de la Secretaría General	Diligencias jurisdiccionales	Programada	0	1	0	1	1	1	0	0	1	5	
							Alcanzada	0	0	1	0	1	0	1	1	0	4	
					MC Desahogar consultas remitidas por la Coordinación de Transparencia y Datos Personales	Consulta	Programada	2	1	1	1	1	1	1	1	1	10	
							Alcanzada	2	2	4	4	4	2	3	3	3	27	
12	01	01	02	04	Elaboración de Anteproyectos de Tesis de Jurisprudencia y relevantes													
					MP Formular anteproyectos de Tesis de Jurisprudencia y relevantes de este Tribunal	Tesis	Programada	0	0	0	0	0	0	0	0	0	0	
							Alcanzada	0	0	0	0	0	0	0	0	0	0	
					MC Coordinar el archivo y difusión de las Tesis de Jurisprudencia y relevantes del TEPJF	Tesis	Programada	0	1	1	1	1	3	2	3	3	15	

**PROGRAMA OPERATIVO ANUAL 2018
AVANCE DE PROYECTOS**

URG	RO	PG	SP	PY	Denominación	Unidad de medida	Meta	Meses												Total
								Ene	Feb	Mar	Abr	May	Jun	Jul	Ago	Sep				
12	01	01	02	05	Formular informes de asuntos resueltos en sesión pública de Sala Superior, Regional Ciudad de México, ambas del TEPJF y el Pleno de la SCJN en materia electoral	Informe	Programada	0	2	1	2	2	1	0	4	4	0	12	81	
					Sistematización de la Estadística Jurisdiccional	Informe	Alcanzada	14	10	15	10	12	24	11	19	20	135			
					Elaborar informes y reportes estadísticos semanales de la actividad jurisdiccional de este órgano jurisdiccional, así como atender los requerimientos de diversas áreas del Tribunal.	Informe	Programada	20	25	25	25	35	45	45	35	280				
					Contabilizar las sentencias y acuerdos plenarios emitidos	Informe	Alcanzada	33	29	26	27	31	49	44	35	299				
					Elaboración de notas informativas de la actividad jurisdiccional de este Tribunal.	Resolución	Programada	40	50	60	60	70	80	100	640					
					Elaboración de indicadores estadísticos que requieran las Coordinaciones de Comunicación Social y Hélices Púlicas, Difusión y Género.	Informe	Alcanzada	53	48	44	118	53	128	69	91	52	656			
					Elaboración de notas informativas de la actividad jurisdiccional de este Tribunal.	Informe	Programada	15	20	20	20	20	25	25	25	190				
					Elaboración de indicadores estadísticos que requieran las Coordinaciones de Comunicación Social y Hélices Púlicas, Difusión y Género.	Informe	Alcanzada	24	30	30	45	20	30	24	35	25	263			
					Realizar propuestas de modificación a la normatividad interna	Proyecto	Programada	1	1	0	0	0	0	0	0	0	2			
					Atender las consultas diversas de las áreas del Tribunal	Asesoría	Alcanzada	15	9	9	14	14	7	9	0	9	86			
					Realizar las consultas diversas de las áreas del Tribunal	Asesoría	Programada	1	0	1	0	1	0	1	0	1	5			
					Efectuar la sustanciación de juicios especiales laborales y de inconstitucionalidad administrativa	Proyecto de acuerdo	Alcanzada	1	1	1	1	1	1	1	1	1	9			
					Formular los proyectos de resolución de los juicios especiales laborales y de inconstitucionalidad administrativa	Proyecto de Resolución	Alcanzada	1	1	0	1	0	0	0	0	0	3			
					Formular los proyectos de resolución de los juicios especiales laborales y de inconstitucionalidad administrativa	Proyecto de Resolución	Programada	0	0	0	0	0	0	0	0	1	1			
					Efectuar las estrategias de comunicación para el fortalecimiento de la imagen institucional al exterior del Tribunal	Estrategia	Alcanzada	1	0	2	1	0	1	0	1	0	6			
					Colaborar con otras áreas en logística, cobertura informativa en eventos en los cuales se divulguen las actividades del Tribunal para tener mayor presencia entre la ciudadanía y medios de comunicación	Evento	Programada	4	4	4	4	4	4	4	2	34				
					Coadyuvar en actualizar el banco de Imagen del TECDMX	Fotografía	Alcanzada	9	15	12	27	29	41	35	38	37	243			
					Conservar y actualizar el banco de datos en audio y video para su uso interno y externo	Fotografía	Alcanzada	371	615	500	1495	1441	1406	1275	1401	9947				
					Elaboración y difusión de boletines de prensa	Audiovisual	Alcanzada	7	16	9	22	15	27	6	4	16	167			
					Elaboración y difusión de boletines de prensa	Audiovisual	Programada	4	6	6	6	6	6	6	4	4	50			
07	01	02	04	02	Posicionamiento de la imagen institucional y cultura democrática en la Ciudad de México.	Boletín Informativo	Alcanzada	9	12	6	14	4	11	5	16	9	86			
					Desarrollar campañas de fortalecimiento de las relaciones públicas externas	Campaña	Programada	0	1	0	0	1	0	1	0	0	3			
					Fortalecer las relaciones públicas con medios de comunicación	Reunión	Alcanzada	0	2	2	2	2	2	2	2	1	15			
					Fortalecer las relaciones públicas con medios de comunicación	Reunión	Programada	0	2	2	2	2	2	2	2	2	18			
					Fortalecer las relaciones públicas con medios de comunicación	Entrevista	Alcanzada	0	0	2	3	3	2	2	2	2	14			
					Gestionar y supervisar las inserciones en medios impresos para el posicionamiento de imagen y/o colocación de temas de cultura democrática	Entrevista	Programada	0	0	2	17	0	7	5	2	0	33			
					colocación de temas de cultura democrática	Inserción	Alcanzada	0	0	0	1	1	1	1	1	1	6			
					Gestionar y supervisar espacios publicitarios y/o campañas de posicionamiento en medios digitales para el fortalecimiento de la imagen del Tribunal y/o colocación de temas de cultura democrática	Inserción	Programada	0	0	0	1	1	1	1	1	1	6			
					Fortalecimiento de la imagen institucional en la Ciudad de México.	Inserción	Alcanzada	0	0	1	1	0	1	0	1	0	3			
13	01	02	04	03																



**PROGRAMA OPERATIVO ANUAL 2018
AVANCE DE PROYECTOS**

URG	RO	PG	SP	PY	Denominación	Unidad de medida	Meta	Meses										Total
								Ene	Feb	Mar	Abr	May	Jun	Jul	Ago	Sep		
					MP Diseñar y diagramar diversos materiales de difusión y publicaciones	Material de difusión, promoción y publicaciones	Programada	100	130	130	130	144	130	144	144	144	1196	
							Alcanzada	148	88	88	210	103	128	112	75	147	1099	
					MC Actualizar la página de Intranet, así como la difusión interna a través de correo institucional	Publicación	Programada	50	50	50	50	50	50	50	50	450		
							Alcanzada	40	39	28	66	52	44	32	67	55	423	
					MC Realización del Manual de Procedimientos Administrativos de la Coordinación de Difusión y Publicación	Proyecto	Programada	0	1	0	0	0	0	0	0	1		
							Alcanzada	0	0	0	0	0	0	0	1	0	1	
					MC Distribución periódica de los diferentes instrumentos de monitoreo informativo	Síntesis Informativa	Programada	80	80	80	80	80	80	80	80	720		
							Alcanzada	131	110	129	119	127	118	124	127	114	1099	
					MC Diseño, diagramación y difusión de la Revista Electrónica Electío	Publicación periódica /revista	Programada	1	0	0	0	0	0	1	0	0	2	
							Alcanzada	1	0	0	0	0	1	0	0	0	2	
					MC Edición del periódico mural "Ínfórma TECDMX"	Publicación	Programada	1	1	1	1	1	1	1	1	9		
							Alcanzada	1	1	1	1	1	1	1	1	9		
					MC Impresión de diversos materiales de difusión	Material de difusión, promoción y publicaciones	Programada	120	200	200	200	200	200	200	200	1720		
							Alcanzada	621	144	117	369	340	354	201	218	440	2804	
					MC Gestión de renovación de derechos para la reproducción de spots en tiempos oficiales	Spot	Programada	0	0	0	0	0	0	0	0	0		
							Alcanzada	0	0	0	0	0	0	0	0	0		
					MC Edición de materiales para WEB o Intranet digitales	Material de difusión, promoción y publicaciones	Programada	20	20	20	20	20	20	20	20	180		
							Alcanzada	59	76	64	48	147	138	52	56	94	734	
					MC Actualización de página web	Publicación	Programada	15	15	15	15	15	15	15	15	135		
							Alcanzada	30	36	36	64	44	69	34	56	52	421	
					MC Realización de acciones de fortalecimiento de difusión de la imagen institucional y de la cultura democrática	Concurso	Programada	0	0	0	0	0	0	0	1	0	1	
							Alcanzada	0	0	0	0	0	0	0	0	0		
					MC Elaboración e implementación de estrategias de difusión	Material de difusión, promoción y publicaciones	Programada	1	1	1	1	1	1	1	1	9		
							Alcanzada	1	1	1	1	1	1	1	1	9		
					MC Gestionar y supervisar la producción de Spots para el posicionamiento de imagen y/o colocación de temas de Cultura Democrática en espacios oficiales.	Spot	Programada	0	0	0	0	0	0	0	0	0		
							Alcanzada	0	0	0	0	0	0	0	0	0		
15	01	02	04	04	Cultura Democrática													
					MP Implementación, ejecución y supervisión de las políticas, buenas prácticas y acciones afirmativas que, en el ámbito de su competencia, impulsen el Pleno, la Presidencia y/o el Comité de Género y Derechos Humanos, en materia de derechos humanos, igualdad sustantiva, igualdad laboral, no discriminación, género y protección a grupos en situación de vulnerabilidad, desde la perspectiva de transversalidad.	Acuerdo	Programada	1	1	1	1	1	1	1	1	9		
							Alcanzada	1	1	1	1	1	1	1	0	8		
					MC Realizar acciones de cumplimiento y seguimiento de los acuerdos del Comité de Género y Derechos Humanos.	Acuerdo	Programada	1	0	0	1	0	0	1	0	0	3	
							Alcanzada	1	0	1	1	0	0	1	0	0	4	
					MC Realizar acciones para proponer e implementar estrategias de formación y buenas prácticas en la materia, de acuerdo con las directrices del Comité de Género y Derechos Humanos	Entregables	Programada	1	0	0	1	0	0	1	0	0	3	
							Alcanzada	1	0	1	1	0	0	1	0	0	4	
					MC Actualización de la información y mejoras del contenido del sitio WEB del Comité, con relación al establecimiento de estrategias en la materia.	Entregables	Programada	1	0	0	1	0	0	1	0	0	3	
							Alcanzada	1	1	1	1	0	0	1	0	0	5	
				05	Relación y Cooperación Institucional													
02	01	02	05	01	Representación del Tribunal en los distintos eventos de carácter local, nacional e internacional. Celebrar los convenios institucionales que se requieran así como realizar los actos administrativos necesarios para el buen funcionamiento del Tribunal.													
					MP Presentar al Pleno los informes respecto del cumplimiento de los acuerdos y resoluciones del Tribunal.	Informe	Programada	0	0	1	1	0	1	0	1	0	4	
							Alcanzada	0	0	1	1	0	1	0	1	0	4	
					MC Realizar reuniones de trabajo con los (las) titulares de las unidades administrativas, y tomar los acuerdos institucionales necesarios para el buen funcionamiento del TECDMX.	Acuerdo	Programada	1	1	1	1	1	1	1	1	9		
							Alcanzada	1	1	1	1	1	1	1	1	1	9	
					MC Representar al TECDMX	Evento	Programada	1	1	1	1	1	1	1	1	9		
							Alcanzada	5	8	2	13	10	3	6	1	7	55	
17	01	02	05	02	Vinculación con Organismos Nacionales y Extranjeros													
					MP Coordinar, previa determinación del Pleno, la celebración de convenios, bases de colaboración y cualquier otro instrumento jurídico de naturaleza análoga, con órganos, organismos y/o autoridades electorales	Convenio	Programada	1	1	1	1	1	1	1	1	9		



**PROGRAMA OPERATIVO ANUAL 2018
AVANCE DE PROYECTOS**

URG	RO	PG	SP	PY	Denominación	Unidad de medida	Meta	Meses									Total
								Ene	Feb	Mar	Abr	May	Jun	Jul	Ago	Sep	
					de la Ciudad de México)		Alcanzada	3	2	2	0	2	0	2	2	2	15
06	03	03	08	03	Convenios interinstitucionales, contratos y asesoría jurídica en materia de adquisiciones y obra pública.												
					MP Informar trimestralmente a la o el Magistrado Presidente de la elaboración, revisión, validación y asesoría relativa a los convenios interinstitucionales y contratos en materia de adquisición de bienes, arrendamientos, prestación de servicios, obra pública y demás acuerdos de voluntades en que sea parte este Tribunal.	Informe	Programada	1	0	0	1	0	0	1	0	0	3
							Alcanzada	1	0	0	1	0	0	1	0	0	3
			09		Creación, Revisión y Actualización de Normatividad												
06	03	03	09	01	Atención de asuntos normativos y apoyo jurídico.												
					MP Informar a la o a el Magistrado Presidente sobre la elaboración y/o revisión de proyectos normativos.	Informe	Programada	1	0	0	1	0	0	1	0	0	3
							Alcanzada	1	0	0	1	0	0	1	0	0	3
					MC Informar a la o a el Magistrado Presidente sobre el apoyo jurídico que se ha proporcionado a los órganos y áreas del Tribunal.	Informe	Programada	1	0	0	1	0	0	1	0	0	3
							Alcanzada	1	0	0	1	0	0	1	0	0	3
			04		Modernización Tecnológica												
				10	Estandarización de la Infraestructura de Tecnologías de la Información y Comunicaciones												
11	01	04	10	01	Infraestructura tecnológica de vanguardia en ambiente de alta disponibilidad y seguridad												
					MP Tramitar solicitudes de adquisición y/o mantenimiento de los equipos y servicios de tecnologías requeridos para asegurar un alto nivel de disponibilidad	Oficio	Programada	0	0	0	0	1	0	0	0	0	1
							Alcanzada	0	2	2	7	1	2	5	1	0	20
					MC Participar técnicamente en los procesos de adquisición, llevados a cabo por la Secretaría Administrativa.	Asesoría	Programada	0	0	0	15	0	0	0	0	1	16
							Alcanzada	0	0	0	15	1	1	1	1	1	20
11	01	04	10	02	Seguridad de la información												
					MP Dotar al Tribunal Electoral de un esquema de vanguardia para la seguridad de la información	Servicio	Programada	7	7	7	7	7	7	7	7	7	63
							Alcanzada	7	7	7	7	7	7	7	7	7	63
					MC Implementar las buenas prácticas de ISO 27001	Informe	Programada	0	0	0	1	1	1	1	1	1	6
							Alcanzada	1	2	1	1	0	1	1	1	0	8
					MC Implementar servicios de firma electrónica	Informe	Programada	0	0	0	1	1	1	1	1	1	6
							Alcanzada	0	0	0	1	0	0	0	1	1	3
			11		Prestación de Servicios Informáticos												
11	01	04	11	01	Continuidad y mantenimiento de servicios informáticos												
					MP Supervisar la disponibilidad de los servicios informáticos institucionales	Servicio	Programada	15	15	15	15	15	15	15	15	15	135
							Alcanzada	15	15	15	15	15	15	15	15	0	120
					MC Gestionar la solicitud de adquisición de servicios para el siguiente ejercicio	Oficio	Programada	3	0	0	0	0	0	0	12	1	16
							Alcanzada	3	0	1	2	0	1	1	15	1	24
					MC Realizar la prestación de servicios informáticos a usuarios finales	Servicio	Programada	50	50	50	50	50	50	50	50	50	450
							Alcanzada	122	110	192	50	50	110	108	98	95	935
			12		Implantación de Sistemas												
11	01	04	12	01	Identificación, sistematización y mejora de procesos jurídicos, administrativos y de apoyo.												
					MP Dotar al tribunal electoral de sistemas de información que apoyen en las labores sustantivas del personal jurídico, administrativo y de apoyo.	Informe	Programada	1	1	1	1	1	1	1	1	1	9
							Alcanzada	1	1	1	1	1	1	1	1	1	9
11	01	04	12	02	Soluciones de tecnologías de la información que coadyuven a la transparencia, rendición de cuentas, difusión de la información y gobierno abierto.												
					MP Desarrollar, implementar, mantener y soportar a las soluciones de TI que coadyuven a la transparencia, rendición de cuentas y difusión de la información.	Informe	Programada	1	1	1	1	1	1	1	1	1	9
							Alcanzada	1	1	1	1	1	1	1	1	1	9
			05		Transparencia y Protección de Datos Personales												
			13		Transparencia y Acceso a la Información Pública												
08	01	05	13	01	Actualización de las Obligaciones de Transparencia en el Portal Institucional.												
					MP Coordinar y verificar la actualización de las obligaciones de transparencia en el sitio de internet del Tribunal (Portal de Transparencia), así como en la Plataforma Nacional de Transparencia.	Documento	Programada	15	5	5	15	5	5	15	5	5	75
							Alcanzada	20	17	11	42	5	5	16	5	5	126
					MC Presentar el Informe Anual de la Coordinación de Transparencia y Datos Personales.	Informe	Programada	0	1	0	0	0	0	0	0	0	1
							Alcanzada	0	1	0	0	0	0	0	0	0	1

**PROGRAMA OPERATIVO ANUAL 2018
AVANCE DE PROYECTOS**

URG	RO	PG	SP	PY	Denominación	Unidad de medida	Meta	Meses												Total
								Ene	Feb	Mar	Abr	May	Jun	Jul	Ago	Sep				
08	01	05	13	02	Atención y seguimiento de solicitudes de acceso, cancelación y oposición (ARCO) de Datos Personales, e identificación, registro y control de los sistemas de Datos Personales del Tribunal.	Personas	9	2	3	2	3	2	3	2	3	2	3	29		
					MP	Coordinar y supervisar las actividades que dan cumplimiento a las obligaciones a cargo de este Tribunal en materia de solicitudes ARCO y sistemas de Datos Personales.	Programada	9	2	3	2	3	2	3	2	3	29			
					Alcancada		9	4	8	9	12	6	4	8	4	8	64			
					MC	Coordinar, supervisar y dar seguimiento a las acciones y profesionalización en materia de datos personales	Programada	0	0	1	0	1	1	1	1	1	5			
					Alcancada		0	1	0	0	0	1	1	1	1	4	4			
					MC	Proponer modificaciones a la normativa interna en materia de protección de datos personales, tanto a nivel federal como local.	Programada	0	0	0	0	0	2	2	0	0	4			
					Alcancada		0	0	0	0	0	0	2	0	0	0	2			
					MC	Proponer modificaciones a la normativa interna en materia de leyes en la materia, tanto a nivel federal como local.	Programada	0	1	0	1	0	0	0	0	0	2			
					Alcancada		0	0	0	0	0	0	0	0	0	0	0			
14	01	05	14	02	Seguimiento y Control del Programa de Desarrollo Archivístico del Tribunal Electoral de la Ciudad de México	Sistema Institucional de Archivos	0	0	0	0	0	0	0	0	0	0	0			
					MP	Realizar las actividades necesarias para dar cumplimiento a las obligaciones en materia de organización y conservación de archivos a cargo del Tribunal, en el marco del Sistema Institucional de Archivos. Así como la implementación, ejecución y supervisión de los acuerdos emitidos por el Comité Técnico Interno de Administración de Documentos (COTECIAD).	Programada	1	1	1	1	1	1	1	1	1	9			
					Alcancada		3	0	3	2	3	4	3	3	3	3	21			
					MC	Efectuar la difusión de la normativa aplicable y de observancia para el Tribunal que sea publicada en el Diario Oficial de la Federación y la Gaceta Oficial de la Ciudad de México.	Programada	19	19	19	19	19	19	19	19	19	171			
					Alcancada		25	44	23	45	6	26	6	2	1	178				
					MC	Realizar el formato de imagen institucional a la normatividad externa e interna que rige al Tribunal y las acciones para su actualización en los sitios de internet e intranet.	Programada	1	1	1	1	1	1	1	1	9				
					Alcancada		2	49	3	3	5	4	2	2	2	76				
					MC	Realizar las acciones para dar cumplimiento y seguimiento al Programa Institucional de Desarrollo Archivístico (PIDA 2018)	Programada	1	1	2	2	1	1	1	1	11				
					Alcancada		1	3	2	2	1	1	1	1	1	10				
					MC	Organizar el archivo institucional del Tribunal y dar seguimiento a las solicitudes baja documental	Programada	0	0	0	1	0	0	0	1	0	2			
					Alcancada		1	0	2	4	2	4	3	2	2	20				
05	03	06	15	01	Diseño, ejecución y seguimiento del Programa Interno de Auditoría (PIA)	Auditoría	0	0	0	0	0	0	0	0	0	0	0			
					MP	Ejecutar el Programa Interno de Auditoría	Programada	0	0	1	0	0	1	0	1	0	3			
					Alcancada		0	1	1	0	0	1	0	1	0	3				
					MC	Desarrollar la Auditoría "Adquisiciones, arrendamientos y contratación de bienes y servicios durante el ejercicio presupuestal 2017"	Programada	0	0	1	0	0	0	0	0	1				
					Alcancada		0	0	1	0	0	0	0	0	0	1				
					MC	Desarrollar la Auditoría "Administración de recursos en materia de prestaciones de los Servidores Públicos del TECDMX"	Programada	0	0	0	0	0	0	0	0	1				
					Alcancada		0	0	0	0	0	1	0	0	0	1				
					MC	Desarrollar la Auditoría "Verificación del cumplimiento a la Ley General de Contabilidad Gubernamental y acuerdos emitidos por el Consejo Nacional de Armonización Contable (CONAC)"	Programada	0	0	0	0	0	0	0	0	1				
					Alcancada		0	0	0	0	0	0	0	0	0	1				
					MC	Desarrollar la Auditoría "Cuotas de Seguridad Social: Aportaciones de Cuotas, altas y bajas realizadas durante el Ejercicio Fiscal 2017"	Programada	0	0	0	0	0	0	0	0	0				
					Alcancada		0	0	0	0	0	0	0	0	0	0				
05	01	06	16	01	Presentación del Informe trimestral de la Contraloría Interna al Pleno.	Seguimiento y Evaluación	0	0	0	0	0	0	0	0	0	0	0			
					MP	Formular el Informe trimestral que presenta la Contraloría Interna al Pleno.	Programada	1	0	0	1	0	0	1	0	0	3			
					Alcancada		1	0	0	1	0	0	1	0	0	3				
05	01	06	16	02	Implantación del Sistema Anticorrupción de la Ciudad de México	Informe	0	0	0	0	0	0	0	0	0	0	0			



**PROGRAMA OPERATIVO ANUAL 2018
AVANCE DE PROYECTOS**

URG	RO	PG	SP	PY	Denominación	Unidad de medida	Meta	Meses										Total		
								Ene	Feb	Mar	Abr	May	Jun	Jul	Ago	Sep				
					MP Creación de los nuevos instrumentos normativos y modificación de la normatividad actual de la Contraloría Interna del TECDMX, previstos en el Sistema Anticorrupción de la Ciudad de México.	Porcentaje	Programada	0	0	0	0	0	0	0	0	0	0	0	0	
							Alcanzada	0	0	0	0	0	0	0	0	0	0	0	0	
					MC Verificación de las obligaciones de Transparencia	Porcentaje	Programada	0	0	0	0	0	0	0	0	0	0	0	0	
							Alcanzada	0	0	0	0	0	0	0	0	0	0	0	0	
					MC Evaluación de los Mecanismos de Prevención y de los Instrumentos de Rendición de Cuentas.	Informe	Programada	0	0	0	0	0	0	0	0	0	0	0	0	
							Alcanzada	0	0	0	0	0	0	0	0	0	0	0	0	
05	03	06	16	02	Seguimiento y evaluación de la información presupuestal y financiera, así como del POA y Programas Generales, presentada al Pleno y demás autoridades.															
					MP Elaborar los informes relativos al seguimiento y evaluación de la información presupuestal y financiera, así como del POA y Programas Generales, presentada al Pleno y demás autoridades.	Informe	Programada	1	1	1	1	1	1	1	1	1	1	1	9	
							Alcanzada	1	1	1	1	1	1	1	1	1	1	1	9	
			17		Responsabilidades															
05	02	06	17	01	Cumplimiento de obligaciones de las personas servidoras públicas															
					MP Vigilar el cumplimiento de obligaciones de las personas servidoras públicas	Porcentaje	Programada	0	0	0	0	0	0	0	0	0	0	0	0	0
							Alcanzada	0	0	0	0	0	0	0	0	0	0	0	0	0
					MC Verificación del cumplimiento de las normas en los actos de entrega-recepción	Porcentaje	Programada	0	0	0	0	0	0	0	0	0	0	0	0	0
							Alcanzada	0	0	0	0	0	0	0	0	0	0	0	0	0
					MC Orientar a los servidores públicos obligados al cumplimiento de sus obligaciones.	Asesoría	Programada	0	0	0	0	0	0	0	0	0	0	0	0	0
							Alcanzada	0	0	0	0	0	0	0	0	0	0	0	0	0
05	02	06	17	02	Procedimientos Administrativos															
					MP Efectuar acciones para la tramitación, sustanciación y resolución de procedimientos administrativos relativos a faltas no graves, así como para la sustanciación relacionada con faltas graves.	Porcentaje	Programada	0	0	0	0	0	0	0	0	0	0	0	0	0
							Alcanzada	0	0	0	0	0	0	0	0	0	0	0	0	0
					MC Participar en los procedimientos de adquisiciones, arrendamientos, servicios y obra pública	Porcentaje	Programada	0	0	0	0	0	0	0	0	0	0	0	0	0
							Alcanzada	0	0	0	0	0	0	0	0	0	0	0	0	0
					MC Atender las solicitudes presentadas por los servidores públicos a la Contraloría Interna, respecto de antecedentes de sanción.	Porcentaje	Programada	0	0	0	0	0	0	0	0	0	0	0	0	0
							Alcanzada	0	0	0	0	0	0	0	0	0	0	0	0	0
					MC Índice de legalidad	Porcentaje	Programada	0	0	0	0	0	0	0	0	0	0	0	0	0
							Alcanzada	0	0	0	0	0	0	0	0	0	0	0	0	0
			07		Formación y Capacitación del Personal															
			18		Capacitación															
09	01	07	18	01	Capacitación Formativa															
					MP Capacitar al personal del Tribunal	Curso	Programada	1	2	2	2	2	2	2	1	1	1	1	14	
							Alcanzada	0	6	1	2	1	4	4	1	3	3	22		
					MC Promover la actualización del personal del Tribunal mediante la difusión de cursos organizados por otras instituciones.	Curso	Programada	1	1	1	1	1	1	1	1	1	1	9		
							Alcanzada	3	1	1	2	4	3	1	3	3	3	21		
					MC Brindar capacitación a la Ciudadanía en Materia Electoral, a través de cursos, eventos, foros entre otras actividades académicas.	Evento	Programada	0	1	1	1	1	1	1	0	1	1	7		
							Alcanzada	1	2	0	1	1	3	1	1	9	19			
					MC Actualizar el contenido del aula virtual.	Entregables	Programada	0	0	1	0	0	1	0	0	1	3			
							Alcanzada	0	0	1	0	0	1	0	0	1	3			
			19		Investigación															
13	01	07	19	02	Elaboración de Obras colectivas															
					MP Promover la elaboración de productos editoriales / coediciones de libros.	Publicación	Programada	0	0	1	0	1	0	0	1	0	0	3		
							Alcanzada	0	0	1	0	1	0	1	0	0	3			
					MC Promover la elaboración de documentos e investigaciones para la revista "Electio".	Publicación periódica /revista	Programada	0	0	0	0	0	1	0	0	0	1			
							Alcanzada	1	0	0	0	0	1	0	0	0	2			



PROGRAMA EJECUTIVO ANUAL
AVANCE PRESUPUESTAL POR PROYECTOS AL 30 DE SEPTIEMBRE DE 2018
(Miles de Pesos)

URG	RO	PR	SP	Py	DENOMINACIÓN	ORIGINAL	MODIFICADO	COMPROMETIDO	DEVENGADO	EJERCIDO	PAGADO	
Total general						270,987.2	291,391.7	229,043.4	228,824.2	215,138.3	214,837.9	
		01	IMPARTICIÓN DE JUSTICIA			141,588.69	143,811.02	117,577.92	117,485.92	110,971.53	110,776.46	
			01	Impartición de Justicia Electoral, Laboral y Administrativa			121,479.18	120,323.28	98,386.61	98,314.61	92,802.34	92,607.26
01	01 al 05	01	01	01	Acciones del Pleno, administrativas y jurisdiccionales necesarias, para impartir justicia en los medios de impugnación en materia electoral y controversias laborales y administrativas; así como para el fortalecimiento institucional.	52,262.67	50,038.67	43,503.49	43,503.49	41,242.48	41,079.13	
01	01 al 05	01	01	02	Acciones que la Ponencia realiza para la impartición de justicia electoral, laboral y administrativa.	40,561.92	52,376.03	41,632.71	41,572.71	39,185.54	39,153.81	
16	01	01	01	03	Realizar las acciones para defender y cumplir con los derechos reconocidos de los habitantes, ciudadanos y órganos de representación ciudadana electos en las colonias, barrios o pueblos originarios de la Ciudad de México.	13,443.72	3,100.97	6.00	-	-	-	
18	01	01	01	04	Estudio y análisis de los procedimientos sancionadores remitidos por el Instituto Electoral de la Ciudad de México.	15,210.88	14,807.61	13,244.40	13,238.40	12,374.31	12,374.31	
			02	Apoyo al Funcionamiento Técnico Jurídico del Pleno			16,695.99	19,504.01	15,730.53	15,710.53	14,886.80	14,886.80
03	01	01	02	01	Control de Gestión Jurisdiccional	6,030.57	8,197.92	6,784.25	6,770.25	6,368.74	6,368.74	
03	01	01	02	02	Diligencias practicadas del Tribunal Electoral de la Ciudad de México	2,796.80	3,164.75	2,757.35	2,757.35	2,650.91	2,650.91	
03	02	01	02	03	Apoyo técnico jurídico del Pleno	2,523.71	3,204.86	2,809.47	2,809.47	2,667.12	2,667.12	
12	01	01	02	04	Elaboración de Anteproyectos de Tesis de Jurisprudencia y relevantes	3,166.34	3,376.61	2,563.22	2,557.22	2,421.56	2,421.56	
12	01	01	02	05	Sistematización de la Estadística Jurisdiccional	2,178.58	1,559.88	816.24	816.24	778.48	778.48	
			03	Conciliación y Arbitraje			3,413.52	3,983.72	3,460.77	3,460.77	3,282.40	3,282.40
10	01	01	03	01	Sustanciación de los juicios especiales laborales entre sus trabajadores y el Tribunal Electoral de la Ciudad de México, derivados de las relaciones de trabajo; y de los juicios de inconformidad administrativa entre el Tribunal y sus servidores, emanados de la determinación de sanciones administrativas y sus servidores, emanados de la determinación de sanciones administrativas.	3,413.52	3,983.72	3,460.77	3,460.77	3,282.40	3,282.40	
		02	PROMOCIÓN DE LA IMAGEN INSTITUCIONAL Y LA CULTURA DEMOCRÁTICA			27,063.90	32,462.57	25,538.58	25,499.58	24,153.15	24,144.73	
			04	Imagen Institucional			14,361.04	18,248.55	13,590.39	13,572.39	12,824.89	12,816.47
07	01	02	04	01	Comunicación e Información institucional.	2,088.11	3,160.88	2,608.11	2,602.11	2,462.53	2,462.53	
07	01	02	04	02	Posicionamiento de la imagen institucional y Cultura Democrática en la Ciudad de México.	3,197.71	3,490.71	2,916.25	2,916.25	2,778.86	2,778.86	

**PROGRAMA OPERATIVO ANUAL
AVANCE PRESUPUESTAL POR PROYECTOS AL 30 DE SEPTIEMBRE DE 2018**

(Miles de Pesos)

URG	RO	PR	SP	Py	DENOMINACIÓN	ORIGINAL	MODIFICADO	COMPROMETIDO	DEVENGADO	EJERCIDO	PAGADO
13	01	02	04	03	Fortalecimiento de la Imagen Institucional en la Ciudad de México.	4,650.62	5,799.59	3,422.84	3,416.84	3,226.22	3,226.22
15	01	02	04	04	Cultura Democrática	4,424.60	5,797.37	4,643.19	4,637.19	4,357.28	4,348.87
02	01	02	05	01	Representación del Tribunal en los distintos eventos de carácter local, nacional e internacional. Celebrar los convenios institucionales que se requieran así como realizar los actos administrativos necesarios para el buen funcionamiento del Tribunal.	6,630.31	8,220.58	7,104.77	7,089.77	6,711.97	10,842.56
17	01	02	05	02	Vinculación con Organismos Nacionales y Extranjeros	5,566.62	5,411.82	4,336.39	4,330.39	4,130.60	4,130.60
		06			Documentación y Servicios Bibliotecarios	505.92	581.62	507.03	507.03	485.69	485.69
13	01	02	06	02	Servicios de Préstamo de material biblio-hemerográfico	505.92	581.62	507.03	507.03	485.69	485.69
		03			INCREMENTAR LA EFICIENCIA ADMINISTRATIVA	59,914.35	62,580.62	45,736.38	45,683.68	42,429.14	42,355.54
		07			Gestión y Modernización Administrativa	51,860.09	53,846.16	38,977.64	38,936.44	36,026.74	35,969.11
04	01	03	07	01	Administración de los Recursos Humanos, Materiales y Financieros	4,070.86	4,846.42	4,093.88	4,082.38	3,909.74	3,909.74
04	02	03	07	02	Administración de Recursos Financieros	5,733.94	6,723.97	5,516.05	5,511.35	5,266.89	5,266.89
04	03	03	07	03	Operación y control de pago de nóminas, prestaciones y enteros institucionales	19,264.25	15,251.15	12,907.13	12,907.13	11,888.70	11,888.70
04	04	03	07	04	Administración de recursos materiales y servicios generales	22,791.03	27,024.62	16,460.58	16,435.58	14,961.41	14,903.78
		08			Servicios Jurídicos	7,428.80	8,071.89	6,244.53	6,233.03	5,916.43	5,900.46
06	01	03	08	01	Coordinación de la representación legal y asesoramiento jurídico del Tribunal Electoral de la Ciudad de México.	2,842.79	3,033.29	2,608.69	2,597.19	2,464.83	2,448.86
06	02	03	08	02	Atención y seguimiento a los procedimientos jurisdiccionales, procesos y trámites en los que este Tribunal, sea parte.	3,192.11	3,518.90	2,361.66	2,361.66	2,243.99	2,243.99
06	03	03	08	03	Convenios interinstitucionales, contratos y asesoría jurídica en materia de adquisiciones y obra pública.	1,393.90	1,519.70	1,274.19	1,274.19	1,207.61	1,207.61
		09			Creación, Revisión y Actualización de Normatividad	625.47	662.57	514.20	514.20	485.97	485.97
06	03	03	09	01	Atención de asuntos normativos y apoyo jurídico.	625.47	662.57	514.20	514.20	485.97	485.97
		04			MODERNIZACIÓN TECNOLÓGICA	13,867.50	17,998.63	13,341.47	13,335.47	12,112.62	12,112.62
		10			Estandarización de la Infraestructura de Tecnologías de la Información y Comunicaciones	6,884.05	9,852.97	6,913.63	6,907.63	6,648.76	6,648.76



PROGRAMA OPERATIVO ANUAL
AVANCE PRESUPUESTAL POR PROYECTOS AL 30 DE SEPTIEMBRE DE 2018
(Miles de Pesos)

URG	RO	PR	SP	Py	DENOMINACIÓN	ORIGINAL	MODIFICADO	COMPROMETIDO	DEVENGADO	EJERCIDO	PAGADO
11	01	04	10	01	Infraestructura tecnológica de vanguardia en ambiente de alta disponibilidad y seguridad	5,001.55	7,815.15	5,519.29	5,513.29	5,284.68	5,284.68
11	01	4	10	2	Seguridad de la información	1,882.49	2,037.82	1,394.35	1,394.35	1,364.09	1,364.09
			11		Prestación de Servicios Informáticos	4,697.24	4,910.64	4,331.55	4,331.55	3,524.03	3,524.03
11	01	04	11	01	Continuidad y mantenimiento de servicios informáticos	4,697.24	4,910.64	4,331.55	4,331.55	3,524.03	3,524.03
			12		Implantación de Sistemas	2,286.21	3,235.01	2,096.29	2,096.29	1,939.83	1,939.83
11	01	04	12	01	Identificación, sistematización y mejora de procesos jurídicos, administrativos y de apoyo.	960.11	1,732.31	847.64	847.64	764.76	764.76
11	01	04	12	02	Soluciones de tecnologías de la información que coadyuven a la transparencia, rendición de cuentas, difusión de la información y gobierno abierto.	1,326.10	1,502.70	1,248.65	1,248.65	1,175.06	1,175.06
		05			TRANSPARENCIA Y PROTECCIÓN DE DATOS PERSONALES	9,771.12	11,673.89	9,401.69	9,389.69	8,857.90	8,857.90
			13		Transparencia y Acceso a la Información Pública	4,728.45	5,746.09	4,394.28	4,388.28	4,132.33	4,132.33
08	01	05	13	01	Actualización de las Obligaciones de Transparencia en el Portal Institucional.	3,458.91	4,247.84	3,110.67	3,104.67	2,907.11	2,907.11
08	01	05	13	02	Atención y seguimiento de solicitudes de acceso, rectificación, cancelación y oposición (ARCO) de Datos Personales, e identificación, registro y control de los sistemas de Datos Personales del Tribunal.	634.77	764.37	654.47	654.47	624.99	624.99
08	01	05	13	03	Atención y seguimiento de las solicitudes de información pública formuladas al Tribunal Electoral de la Ciudad de México.	634.77	733.87	629.14	629.14	600.23	600.23
			14		Sistema Institucional de Archivos	5,042.66	5,927.80	5,007.42	5,001.42	4,725.57	4,725.57
14	01	05	14	02	Seguimiento y Control del Programa de Desarrollo Archivístico del Tribunal Electoral de la Ciudad de México	5,042.66	5,927.80	5,007.42	5,001.42	4,725.57	4,725.57
		06			RENDICIÓN DE CUENTAS	11,269.94	13,205.27	11,463.60	11,452.10	10,905.67	10,882.34
			15		Auditoría	2,930.05	3,362.45	2,905.96	2,905.96	2,764.58	2,764.58
05	03	06	15	01	Diseño, ejecución y seguimiento del Programa Interno de Auditoría (PIA)	2,930.05	3,362.45	2,905.96	2,905.96	2,764.58	2,764.58
			16		Seguimiento y Evaluación	5,365.81	6,319.24	5,490.91	5,479.41	5,219.86	5,196.54
05	01	06	16	01	Presentación del informe trimestral de la Contralora Interna al Pleno.	999.71	1,255.31	1,041.27	1,041.27	995.55	995.55
05	01	06	16	02	Implantación del Sistema Anticorrupción de la Ciudad de México	2,946.65	3,387.58	2,974.78	2,963.28	2,812.15	2,788.82

**PROGRAMA OPERATIVO ANUAL
AVANCE PRESUPUESTAL POR PROYECTOS AL 30 DE SEPTIEMBRE DE 2018
(Miles de Pesos)**

URG	RO	PR	SP	PY	DENOMINACIÓN	ORIGINAL	MODIFICADO	COMPROMETIDO	DEVENGADO	EJERCIDO	PAGADO
05	03	06	16	02	Seguimiento y evaluación de la información presupuestal y financiera, así como del POA y Programas Generales, presentada al Pleno y demás autoridades.	1,419.45	1,676.35	1,474.86	1,474.86	1,412.17	1,412.17
05	02	06	17	01	Cumplimiento de obligaciones de las personas servidoras públicas	1,140.69	1,333.34	1,157.93	1,157.93	1,107.68	1,107.68
05	02	06	17	02	Procedimientos Administrativos	1,833.39	2,190.24	1,908.80	1,908.80	1,813.55	1,813.55
			07		FORMACIÓN Y CAPACITACIÓN DEL PERSONAL	7,511.68	9,659.71	5,983.78	5,977.78	5,708.28	5,708.28
			18		Capacitación	6,323.36	8,399.88	5,060.25	5,054.25	4,820.99	4,820.99
09	01	07	18	01	Capacitación Formativa	6,323.36	8,399.88	5,060.25	5,054.25	4,820.99	4,820.99
			19		Investigación	1,188.33	1,259.83	923.54	923.54	887.29	887.29
13	01	07	19	02	Elaboración de Obras colectivas	1,188.33	1,259.83	923.54	923.54	887.29	887.29

URG: Unidad Responsable de Gasto.
RO: Responsable Operativo.
PR: Programa.
SP: Subprograma.
PY: Proyecto.



AVANCE POR CAPÍTULO DE GASTO AL 30 DE SEPTIEMBRE DE 2018

(Miles de pesos)

DENOMINACIÓN	ORIGINAL	MODIFICADO	COMPROMETIDO	DEVENGADO	EJERCIDO	PAGADO
Total general	270,987.2	291,391.7	229,043.4	228,824.2	215,138.3	214,837.9
Capítulo 1000 Servicios Personales	222,821.4	223,302.7	188,333.5	188,333.5	179,070.2	178,769.8
1131 Sueldos base al personal permanente.	36,350.5	33,376.7	30,214.2	30,214.2	30,214.2	30,214.2
1211 Honorarios asimilables a salarios.	0.0	271.7	269.3	269.3	262.1	262.1
1231 Retribuciones por servicios de carácter social.	285.1	285.1	216.3	216.3	193.2	193.2
1311 Prima quinquenal por años de servicios efectivos prestados.	113.9	113.9	11.4	11.4	11.4	11.4
1321 Prima de vacaciones.	2,146.4	2,395.2	1,810.7	1,810.7	1,810.7	1,810.7
1323 Gratificación de fin de año.	31,068.3	24,495.8	837.3	837.3	837.3	837.3
1411 Aportaciones a instituciones de seguridad social.	4,534.5	4,705.7	3,951.4	3,951.4	3,686.3	3,686.3
1421 Aportaciones a fondos de vivienda.	1,690.6	1,742.4	1,460.7	1,460.7	1,297.6	1,297.6
1431 Aportaciones al sistema para el retiro o a la administradora de fondos para el retiro y ahorro solidario.	1,775.1	1,890.4	1,464.3	1,464.3	1,298.7	1,298.7
1441 Primas por seguro de vida del personal civil.	452.8	452.8	362.2	362.2	322.0	322.0
1449 Otras aportaciones para seguros.	7,725.0	6,375.0	6,040.6	6,040.6	5,369.4	5,369.4
1511 Cuotas para el fondo de ahorro y fondo de trabajo.	16,754.2	14,744.7	12,315.7	12,315.7	12,315.7	12,315.7
1521 Liquidaciones por indemnizaciones y por sueldos y salarios caídos.	0.0	511.3	495.4	495.4	495.4	495.4
1541 Vales.	6,937.5	6,275.1	5,438.0	5,438.0	5,438.0	5,438.0
1544 Asignaciones para requerimiento de cargos de servidores públicos de nivel técnico operativo, de confianza y personal de la rama médica.	8,808.4	11,103.3	9,818.2	9,818.2	9,019.3	9,019.3
1591 Asignaciones para requerimiento de cargos de servidores públicos superiores y de mandos medios así como de líderes coordinadores y enlaces.	104,179.2	114,563.7	113,627.8	113,627.8	106,498.8	106,198.4
Capítulo 2000 Materiales y Suministros	7,234.2	6,417.7	3,987.4	3,927.1	3,908.7	3,908.7
2111 Materiales, útiles y equipos menores de oficina.	2,832.8	1,703.5	1,112.0	1,087.0	1,087.0	1,087.0
2141 Materiales, útiles y equipos menores de tecnologías de la información y comunicaciones.	2,500.0	2,627.1	1,803.9	1,803.9	1,803.9	1,803.9
2151 Material impreso e información digital.	80.6	80.6	64.1	64.1	58.2	58.2
2161 Material de limpieza.	0.0	3.4	2.8	2.8	2.8	2.8
2211 Productos alimenticios y bebidas para personas.	505.8	517.1	290.5	255.2	242.6	242.6
2231 Utensilios para el servicio de alimentación.	0.0	43.8	3.8	3.8	3.8	3.8
2321 Insumos textiles adquiridos como materia prima.	0.0	15.0	6.0	6.0	6.0	6.0
2419 Otros productos minerales no metálicos.	0.0	1.4	1.4	1.4	1.4	1.4
2421 Cemento y productos de concreto.	0.0	0.2	0.2	0.2	0.2	0.2
2431 Cal, yeso y productos de yeso.	0.0	70.0	53.0	53.0	53.0	53.0
2441 Madera y productos de madera.	0.0	1.6	1.6	1.6	1.6	1.6
2451 Vidrio y productos de vidrio.	0.0	0.1	0.1	0.1	0.1	0.1
2461 Material eléctrico y electrónico.	200.0	212.0	139.5	139.5	139.5	139.5

AVANCE POR CAPÍTULOS DE GASTO AL 30 DE SEPTIEMBRE DE 2018

(Miles de pesos)

DENOMINACIÓN	ORIGINAL	MODIFICADO	COMPROMETIDO	DEVENGADO	EJERCIDO	PAGADO
2471 Artículos metálicos para la construcción.	400.0	249.3	102.4	102.4	102.4	102.4
2481 Materiales complementarios.	0.0	0.9	0.9	0.9	0.9	0.9
2491 Otros materiales y artículos de construcción y reparación.	100.0	104.6	38.7	38.7	38.7	38.7
2531 Medicinas y productos farmacéuticos.	70.0	70.0	0.0	0.0	0.0	0.0
2541 Materiales, accesorios y suministros médicos.	50.0	44.0	2.7	2.7	2.7	2.7
2561 Fibras sintéticas, hules, plásticos y derivados.	0.0	1.6	1.6	1.6	1.6	1.6
2611 Combustibles, lubricantes y aditivos.	350.0	350.0	200.0	200.0	200.0	200.0
2711 Vestuario y uniformes.	25.0	25.0	11.1	11.1	11.1	11.1
2721 Prendas de seguridad y protección personal.	20.0	23.8	22.2	22.2	22.2	22.2
2741 Productos textiles.	0.0	20.0	12.5	12.5	12.5	12.5
2911 Herramientas menores.	80.0	87.2	27.1	27.1	27.1	27.1
2921 Refacciones y accesorios menores de edificios.	20.0	34.6	18.4	18.4	18.4	18.4
2931 Refacciones y accesorios menores de mobiliario y equipo de administración, educacional y recreativo.	0.0	2.4	2.4	2.4	2.4	2.4
2941 Refacciones y accesorios menores de equipo de cómputo y tecnologías de la información.	0.0	122.0	66.5	66.5	66.5	66.5
2991 Refacciones y accesorios menores otros bienes muebles.	0.0	6.6	2.2	2.2	2.2	2.2
Capítulo 3000 Servicios Generales	37,596.8	56,172.5	35,856.3	35,697.4	31,293.2	31,293.2
3112 Servicio de energía eléctrica.	1,387.5	1,089.1	1,087.2	1,087.2	933.0	933.0
3131 Agua potable.	200.0	250.0	200.4	200.4	150.4	150.4
3141 Telefonía tradicional.	260.2	260.2	203.8	203.8	174.9	174.9
3161 Servicios de telecomunicaciones y satélites.	18.1	18.1	14.6	14.6	12.6	12.6
3171 Servicios de acceso de Internet, redes y procesamiento de información.	1,036.7	897.5	800.6	800.6	629.9	629.9
3181 Servicios postales y telegráficos.	0.0	9.9	6.9	6.9	6.9	6.9
3231 Arrendamiento de mobiliario y equipo de administración, educacional y recreativo.	478.5	677.1	334.0	334.0	280.8	280.8
3271 Arrendamiento de activos intangibles.	2,938.4	3,088.5	2,143.3	2,143.3	2,072.9	2,072.9
3311 Servicios legales, de contabilidad, auditoría y relacionados.	12,586.0	25,976.2	16,351.5	16,351.5	14,804.5	14,804.5
3321 Servicios de diseño, arquitectura, ingeniería y actividades relacionadas.	243.6	1,233.6	375.3	375.3	375.3	375.3
3331 Servicios de consultoría administrativa, procesos, técnica y en tecnologías de la información.	688.1	1,364.9	596.5	596.5	492.2	492.2
3341 Servicios de capacitación.	1,431.6	2,229.1	418.6	418.6	418.6	418.6
3361 Servicios de apoyo administrativo y fotocopiado.	137.9	137.9	80.8	80.8	80.8	80.8
3362 Servicios de impresión.	2,052.5	2,474.0	377.7	377.7	377.7	377.7
3381 Servicios de vigilancia.	1,171.7	1,171.7	1,171.7	1,171.7	776.9	776.9
3391 Servicios profesionales, científicos, técnicos integrales y otros.	135.0	376.9	252.2	252.2	250.6	250.6
3411 Servicios financieros y bancarios.	18.7	18.7	4.4	4.4	4.4	4.4
3441 Seguros de responsabilidad patrimonial y fianzas.	5.5	5.5	0.0	0.0	0.0	0.0



AVANCE POR CAPÍTULOS DE GASTO AL 30 DE SEPTIEMBRE DE 2018

(Miles de pesos)

DENOMINACIÓN	ORIGINAL	MODIFICADO	COMPROMETIDO	DEVENGADO	EJERCIDO	PAGADO
3451 Seguro de bienes patrimoniales.	207.7	208.7	208.7	208.7	0.9	0.9
3499 Otros Servicios financieros, bancarios y comerciales integrales.	41.3	45.8	39.1	39.1	39.1	39.1
3511 Conservación y mantenimiento menor de inmuebles.	236.8	1,390.1	444.8	444.8	338.0	338.0
3521 Instalación, reparación y mantenimiento de mobiliario y equipo de administración, educacional y recreativo.	0.0	29.6	20.4	20.4	20.4	20.4
3531 Instalación, reparación y mantenimiento de equipo de cómputo y tecnologías de la información.	1,540.4	1,540.4	1,504.2	1,504.2	1,033.2	1,033.2
3553 Reparación, mantenimiento y conservación de equipo de transporte destinados a servidores públicos y servicios administrativos.	450.0	451.6	106.9	106.9	106.9	106.9
3571 Instalación, reparación y mantenimiento de maquinaria, otros equipos y herramienta.	946.1	946.1	429.9	429.9	370.9	370.9
3581 Servicios de limpieza y manejo de desechos.	982.9	985.3	912.5	912.5	793.0	793.0
3591 Servicios de jardinería y fumigación.	32.2	32.2	24.4	24.4	24.4	24.4
3611 Difusión por radio, televisión y otros medios de mensajes sobre programas y actividades gubernamentales.	836.4	1,086.4	636.7	636.7	636.7	636.7
3661 Servicio de creación y difusión de contenido exclusivamente a través de Internet.	292.6	292.6	292.6	292.6	260.1	260.1
3711 Pasajes aéreos nacionales.	450.0	405.5	86.3	86.3	86.3	86.3
3712 Pasajes aéreos internacionales.	0.0	17.5	17.5	17.5	17.5	17.5
3721 Pasajes terrestres nacionales.	0.0	16.0	15.5	15.5	15.5	15.5
3722 Pasajes terrestres al interior del Distrito Federal.	0.0	80.3	32.3	32.3	32.3	32.3
3724 Pasajes terrestres internacionales.	0.0	25.0	18.6	18.6	18.6	18.6
3751 Viáticos en el país.	352.8	256.9	69.7	69.7	69.7	69.7
3761 Viáticos en el extranjero.	0.0	80.0	33.2	33.2	33.2	33.2
3822 Gastos de orden social.	0.0	5.4	5.3	5.3	5.3	5.3
3831 Congresos y convenciones.	1,430.1	1,448.2	1,294.1	1,135.2	1,135.2	1,135.2
3841 Exposiciones.	225.0	225.0	0.0	0.0	0.0	0.0
3921 Impuestos y derechos.	106.0	126.0	57.4	57.4	57.4	57.4
3981 Impuesto sobre nóminas.	4,676.4	5,199.1	5,186.8	5,186.8	4,356.2	4,356.2
Capítulo 5000 Bienes Muebles, Inmuebles e Intangibles	3,334.8	5,498.8	866.2	866.2	866.2	866.2
5111 Muebles de oficina y estantería.	1,347.0	379.3	0.0	0.0	0.0	0.0
5121 Muebles, excepto de oficina y estantería.	0.0	50.0	0.0	0.0	0.0	0.0
5151 Equipo de cómputo y de tecnologías de la información.	89.5	1,370.8	88.5	88.5	88.5	88.5
5191 Otros mobiliarios y equipos de administración.	950.0	1,838.5	209.9	209.9	209.9	209.9
5211 Equipos y aparatos audiovisuales.	13.0	13.0	0.0	0.0	0.0	0.0
5641 Sistemas de aire acondicionado, calefacción y de refrigeración industrial y comercial.	0.0	788.0	0.0	0.0	0.0	0.0
5651 Equipo de comunicación y telecomunicación.	180.0	240.0	0.0	0.0	0.0	0.0
5911 Software.	0.0	10.0	0.0	0.0	0.0	0.0
5971 Licencias informáticas e intelectuales.	755.3	809.2	567.8	567.8	567.8	567.8



AVANCE PRESUPUESTAL POR UNIDAD RESPONSABLE DE GASTO AL 30 DE SEPTIEMBRE DE 2018
(Miles de pesos)

UNIDAD RESPONSABLE DE GASTO	ORIGINAL	MODIFICADO	COMPROMETIDO	DEVENGADO	EJERCIDO	PAGADO
Total general	270,987.2	291,391.7	229,043.4	228,824.2	215,138.3	214,837.9
01 Pleno	92,824.6	102,414.7	85,136.2	85,076.2	80,428.0	80,232.9
02 Presidencia	6,630.3	8,220.6	7,104.8	7,089.8	6,712.0	6,712.0
03 Secretaría General	11,351.1	14,567.5	12,351.1	12,337.1	11,686.8	11,686.8
04 Secretaría Administrativa	51,860.1	53,846.2	38,977.6	38,936.4	36,026.7	35,969.1
05 Contraloría Interna	11,269.9	13,205.3	11,463.6	11,452.1	10,905.7	10,882.3
06 Dirección General Jurídica	8,054.3	8,734.5	6,758.7	6,747.2	6,402.4	6,386.4
07 Coordinación de Comunicación Social y Relaciones Públicas	5,285.8	6,651.6	5,524.4	5,518.4	5,241.4	5,241.4
08 Coordinación de Transparencia y Datos Personales	4,728.5	5,746.1	4,394.3	4,388.3	4,132.3	4,132.3
09 Instituto de Formación y Capacitación	6,323.4	8,399.9	5,060.2	5,054.2	4,821.0	4,821.0
10 Comisión de Controversias Laborales y Administrativas	3,413.5	3,983.7	3,460.8	3,460.8	3,282.4	3,282.4
11 Unidad de Servicios Informáticos	13,867.5	17,998.6	13,341.5	13,335.5	12,112.6	12,112.6
12 Unidad de Estadística y Jurisprudencia	5,344.9	4,936.5	3,379.5	3,373.5	3,200.0	3,200.0
13 Coordinación de Difusión y Publicación	6,344.9	7,641.0	4,853.4	4,847.4	4,599.2	4,599.2
14 Coordinación de Archivo	5,042.7	5,927.8	5,007.4	5,001.4	4,725.6	4,725.6
15 Coordinación de Derechos Humanos y Género	4,424.6	5,797.4	4,643.2	4,637.2	4,357.3	4,348.9
16 Defensoría Pública de Participación Ciudadana de Procesos Democráticos	13,443.7	3,101.0	6.0	0.0	0.0	0.0
17 Coordinación de Vinculación y Relaciones Internacionales	5,566.6	5,411.8	4,336.4	4,330.4	4,130.6	4,130.6
18 Unidad Especializada de Procedimientos Sancionadores	15,210.9	14,807.6	13,244.4	13,238.4	12,374.3	12,374.3



TRIBUNAL ELECTORAL DE LA CIUDAD DE MÉXICO
SECRETARÍA ADMINISTRATIVA

ESTADOS FINANCIEROS
AL 30 DE SEPTIEMBRE 2018

<u>INDICE</u>	<u>Pag.</u>
CONCILIACIÓN BANCARIA BANCO SANTANDER CTA. 3031	1
CONCILIACIÓN BANCARIA BANCO SANTANDER EDIFICIO CTA. 1922	2
CONCILIACIÓN BANCARIA BBVA BANCOMER CTA. 7193	3
ESTADO DE POSICIÓN FINANCIERA	4
NOTAS INFORMATIVAS AL FONDO DE AHORRO Y SEGURO DE RETIRO	5
NOTAS INFORMATIVAS A LOS ESTADOS FINANCIEROS	6/7/8/9
ANÁLISIS DE MOVIMIENTOS DEL FONDO DE AHORRO	10
ANÁLISIS DE MOVIMIENTOS DEL FONDO DE RETIRO	11/11-A
ACTIVO	
CIRCULANTE	
FONDOS REVOLVENTES	12
BANCOS	13
ANTICIPO A PROVEEDORES	14
DEUDORES DIVERSOS	15
INVERSIONES	16
PASIVO	
CIRCULANTE	
PROVEEDORES	17/18
SERVICIOS PERSONALES POR PAGAR A CORTO PLAZO	19
RETENCIONES Y CONTRIBUCIONES POR PAGAR A CORTO PLAZO	20
PROVISIONES A CORTO PLAZO	21
OTROS PASIVOS A CORTO PLAZO	22
ESTADO DE RESULTADOS ACUMULADO	23/24
SERVICIOS PERSONALES	25
MATERIALES Y SUMINISTROS	26
SERVICIOS GENERALES	27/28
ANALITICO DEL EJERCICIO PRESUPUESTAL	
SERVICIOS PERSONALES	29
MATERIALES Y SUMINISTROS	30
SERVICIOS GENERALES	31/32
BIENES MUEBLES E INMUEBLES	33
REPLANTEAMIENTO DEL PRESUPUESTO AUTORIZADO	
SERVICIOS PERSONALES	34
MATERIALES Y SUMINISTROS	35
SERVICIOS GENERALES	36/37
BIENES MUEBLES E INMUEBLES	38
PRESUPUESTO EJERCIDO MENSUAL	
SERVICIOS PERSONALES	39
MATERIALES Y SUMINISTROS	40
SERVICIOS GENERALES	41



TRIBUNAL ELECTORAL DE LA CIUDAD DE MÉXICO
SECRETARÍA ADMINISTRATIVA

ESTADOS FINANCIEROS
AL 30 DE SEPTIEMBRE 2018

BIENES MUEBLES E INMUEBLES	42
RESUMEN ANALITICO DEL EJERCICIO PRESUPUESTAL	43
ESTADO DE ORIGEN Y APLICACIÓN DE RECURSOS	44
ESTADO DE FLUJO DE EFECTIVO	45
GRAFICAS DEL PRESUPUESTO EJERCIDO ACUMULADO	46/47/48
ESTADO DE SITUACIÓN FINANCIERA COMPARATIVO	49/50
ESTADO DE VARIACIONES EN LA HACIENDA PÚBLICA/PATRIMONIO	51
ESTADO DE FLUJO DE EFECTIVO COMPARATIVO	52/53
ESTADO DE ACTIVIDADES COMPARATIVO	54/55
ESTADO ANALÍTICO DE INGRESOS PRESUPUESTARIOS	56
ESTADO DEL EJERCICIO DEL PRESUPUESTO DE EGRESOS	57/58/59
REPORTE ANALÍTICO DEL ACTIVO	60
ANÁLISIS DEL SALDO INICIAL Y FINAL Y CONCILIACIÓN DE FLUJOS DE EFECTIVOS NETOS	61
CUENTA ECONÓMICA (CUENTA DOBLE)	62/63
ESTADO DE CAMBIOS EN LA SITUACIÓN FINANCIERA	64/65
AYUDAS, DONATIVOS Y SUBSIDIOS	66
PROGRAMAS Y PROYECTOS DE INVERSIÓN	67
ANALITICO DE LA DEUDA	68
CLASIFICACIÓN ADMINISTRATIVA	69
CLASIFICACIÓN FUNCIONAL	70
CLASIFICACION ECONOMICA	71
ENDEUDAMIENTO NETO	72
INTERESES DE LA DEUDA	73
CLASIFICACION PROGRAMATICA	74
INFORME DEL PASIVO CONTINGENTE	75



TRIBUNAL ELECTORAL DE LA CIUDAD DE MÉXICO

SECRETARÍA ADMINISTRATIVA

CONCILIACIÓN DEL 1o. AL 30 DE SEPTIEMBRE DE 2018
 BANCO SANTANDER, S. A. CUENTA No. 65501353031 M.N.

SALDO SEGÚN BANCO
 MENOS: CHEQUES EN CIRCULACIÓN

\$401,788.87

Fecha	Cheque	Beneficiario	Importe
1 de marzo de 2017	19276	GRANADOS COVARRUBIAS LILIANA	5,504.09
21 de diciembre de 2017	20044	ARANDA VARGAS JORGE ALBERTO	812.32
5 de abril de 2018	20256	CASTELLANOS SAMANTHA	8,416.96
13 de abril de 2018	20282	JARAMILLO GUMECINDO MICHELL	43,023.95
13 de abril de 2018	20283	MORALES DIAZ SHUNASHI	28,567.72
13 de abril de 2018	20284	PÉREZ PÉREZ SONIA	43,378.25
13 de abril de 2018	20285	NÚÑEZ YEDRA BERNARDO	48,374.93
13 de agosto de 2018	20511	ROJAS OSORNIO ELIZABETH	31,729.95
4 de septiembre de 2018	20542	ALEJO ALAMILLA VERÓNICA	1,073.00
4 de septiembre de 2018	20545	HERNÁNDEZ VEGA ADRIANA	5,937.48
27 de septiembre de 2018	20596	OLVERA CRUZ LUIS	4,292.00
27 de septiembre de 2018	20597	FLORES AYVAR LAWRENCE	4,292.00
28 de septiembre de 2018	20600	OLGUIN BARRERA ABDÍAS	763.60
28 de septiembre de 2018	20603	MERCADO ALVARADO SUSANA	11,903.78
28 de septiembre de 2018	20606	SANTOS MORALES MIGUEL ÁNGEL	26,897.56
28 de septiembre de 2018	20608	MERCADO ALVARADO SUSANA	11,418.22
28 de septiembre de 2018	20612	PÉREZ UJLOA KARLA ANDREA	30,738.17
28 de septiembre de 2018	20613	CASTILLO RAMÍREZ NANCY SOFÍA	15,966.10
SALDO SEGÚN LIBROS			323,090.08
			78,698.79

Bajo protesta de decir verdad, declaramos que los Estados Financieros y sus notas, son razonablemente correctos y son responsabilidad del emisor.


ELABORÓ

REVISÓ

SUPERVISÓ

AUTORIZÓ


 C.P. FRANCISCO HERNÁNDEZ GONZÁLEZ
 JEFE DE DEPARTAMENTO DE CONTABILIDAD


 C.P. LAURA ELENA GALVÁN FRANCO
 SUBDIRECTORA DE CONTABILIDAD
 Y CONTROL


 C.P. TOMÁS JUAN GODÍNEZ TORRES
 DIRECTOR DE PLANEACIÓN Y
 RECURSOS FINANCIEROS


 MTR. CÉSAR VLADIMIR JUÁREZ ALDANA
 SECRETARIO ADMINISTRATIVO



TRIBUNAL ELECTORAL DE LA CIUDAD DE MÉXICO
SECRETARIA ADMINISTRATIVA

ESTADO DE POSICIÓN FINANCIERA AL 30 DE SEPTIEMBRE DE 2018

ACTIVO		PASIVO	
CIRCULANTE		CIRCULANTE	
EFFECTIVO Y EQUIVALENTES	302,662.86	CUENTAS POR PAGAR A CORTO PLAZO	12,810,459.30
DERECHOS A RECIBIR EFECTIVO O EQUIVALENTES (NOTA 1)	77,490,730.60	PROVISIONES A CORTO PLAZO	0.00
DERECHOS A RECIBIR BIENES O SERVICIOS	0.00	OTROS PASIVOS A CORTO PLAZO	1,306,538.59
TOTAL ACTIVO CIRCULANTE	77,793,393.46	TOTAL PASIVO CIRCULANTE	14,118,997.89
FIJO		SUMA EL PASIVO	
BIENES INMUEBLES INFRAESTRUCTURA Y CONSTRUCCIONES EN PROCESO (NOTA 2)	146,501,616.67		14,118,997.89
BIENES MUEBLES	51,736,237.16		
ACTIVOS INTANGIBLES	2,970,465.79		
DEPRECIACIÓN, DETERIORO Y AMORTIZACIÓN ACUMULADA	(92,111,654.18)		
TOTAL ACTIVO FIJO	109,096,665.44		
TOTAL ACTIVO NO CIRCULANTE	109,096,665.44	CAPITAL	
		HACIENDA PÚBLICA/PATRIMONIO	
		RESULTADO DEL EJERCICIO (AHORRO/DESAHORRO)	12,025,706.54
		RESULTADO DE EJERCICIOS ANTERIORES	193,820,434.00
		REVALUOS	(92,111,654.18)
		TOTAL HACIENDA PÚBLICA PATRIMONIO	113,734,486.36
		UTILIDAD O PÉRDIDA DEL EJERCICIO	59,036,574.65
		SUMA EL CAPITAL	172,771,061.01
SUMA EL ACTIVO	186,890,058.90	SUMA EL PASIVO Y CAPITAL	186,890,058.90
CUENTAS DE ORDEN			
PRESUPUESTO DE EGRESOS APROBADO			336,233,978.00
MODIFICACIÓN AL PRESUPUESTO DE EGRESOS APROBADO			1,923,222.18
PRESUPUESTO DE EGRESOS POR EJERCER		117,531,113.66	
PRESUPUESTO DE EGRESOS COMPROMETIDO		20,964,122.82	
PRESUPUESTO DE EGRESOS DEVENGADO		12,286,144.01	
PRESUPUESTO DE EGRESOS EJERCIDO		282,950.81	
PRESUPUESTO DE EGRESOS PAGADO		187,092,868.88	

Bajo protesta de decir verdad, declaramos que los estados financieros y sus notas, son razonablemente correctos y son responsabilidad del emisor.

ELABORÓ

REVISÓ

C.P. FRANCISCO HERNÁNDEZ GONZÁLEZ
JEFE DE DEPARTAMENTO DE CONTABILIDAD

C.P. LAURA ELENA GALYAN FRANCO
SUBDIRECTORA DE CONTABILIDAD Y CONTROL

SUPERVISÓ

AUTORIZÓ

IL.C. TOMÁS JUAN GODINEZ TORRES
DIRECTOR DE PLANEACIÓN Y
RECURSOS FINANCIEROS

MTRO. CÉSAR VLAD MIR JUÁREZ ALDANA
SECRETARIO ADMINISTRATIVO



TRIBUNAL ELECTORAL DE LA CIUDAD DE MÉXICO
SECRETARÍA ADMINISTRATIVA

NOTAS INFORMATIVAS DEL ESTADO DE POSICIÓN FINANCIERA AL 30 DE SEPTIEMBRE DE 2018

FONDO DE AHORRO: EL SALDO DE ESTE FONDO PROPIEDAD DE LAS PERSONAS SERVIDORAS PÚBLICAS DE ESTE ÓRGANO AUTÓNOMO, ASCIENDE A ESTA FECHA A LA CANTIDAD DE \$7'934,211.93 COMO SE DETALLA EN LAS HOJAS 10 y 10 A.

EN EL EJERCICIO 2007, SE CONTRATÓ EL NUEVO SEGURO INDIVIDUALIZADO DE RETIRO SEGÚN ACUERDO PLENARIO No. 027/2007 DE FECHA 15 DE MARZO CON LA ASEGURADORA METLIFE MÉXICO, S.A. EL SALDO DE ESTE SEGURO DE LOS SERVIDORES PÚBLICOS DEL T.E.D.F. ASCIENDE A LA CANTIDAD DE \$48,971,520.53 Y SE INTEGRA ÚNICAMENTE DE LAS APORTACIONES EFECTUADAS HASTA ESTA FECHA, TANTO DEL SERVIDOR PÚBLICO COMO DEL T.E.D.F. COMO SE DETALLA EN LA HOJA 11,11A Y 11B.

NOTAS A LOS ESTADOS FINANCIEROS

NOTA 1

DERECHOS A RECIBIR EFECTIVO O EQUIVALENTES: EN ESTE RUBRO SE ENCUENTRAN DEVENGADOS O COMPROMETIDOS LOS RECURSOS CORRESPONDIENTES A LOS SIGUIENTES CONCEPTOS:

CONCEPTO	IMPORTE	COMENTARIOS
SERVICIOS PERSONALES	34,969,233.83	IMPORTE COMPROMETIDO IMPORTE COMPROMETIDO POR 23,658.6 MDP, QUE CORRESPONDEN AL "AGUINALDO", 5,503 MDP A "OTRAS PRESTACIONES SOCIALES Y ECONÓMICAS" Y 5,049.5 "SUELDOS", Y "APORTACIONES DE SEGURIDAD SOCIAL" Y 687 MILES DE PESOS "PRIMAS QUINQUENALES Y DE VACACIONES"; DISPONIBLES QUE FUERON CALENDARIZADOS ACORDE A LAS MINISTRACIONES AUTORIZADAS POR LA SECRETARÍA DE FINANZAS DE LA CIUDAD DE MÉXICO, ESTOS IMPORTES REPRESENTAN EL 99.8% Y SE PROGRAMARON EN BASE A LA PLANTILLA DEL PERSONAL AUTORIZADA, SE EJERCERÁN EN EL PRESENTE EJERCICIO FISCAL EL 0.2% RESTANTE SON RECURSOS DE AYUDA DE SERVICIO SOCIAL Y SUELDOS ASIMILADOS A SALARIOS DEL TECDMX POR PAGAR
IMPORTE DEVENGADO POR CONCEPTO DE CUOTAS DEL SAR, ISR, ISN, ISSSTE Y FOVISSSTE (RETENIDAS Y PATRONALES)	9,263,271.01	IMPORTE DEVENGADO, QUE CORRESPONDE A: RETENCIONES Y CONTRIBUCIONES POR CONCEPTO DE SAR, ISSSTE, FOVISSSTE, ISR, ISN, PRÉSTAMOS PERSONALES, CRÉDITOS HIPOTECARIOS Y AHORRO SOLIDARIO, DERIVADOS DEL PAGO DE NÓMINAS Y APORTACIONES DEL TECDMX, DEL MES DE SEPTIEMBRE QUE SE PAGAN A MES VENCIDO; TAMBIÉN INCLUYE LAS PRIMAS DE GASTOS MÉDICOS Y PRIMAS DE SEGUROS POR PAGAR.
CHEQUES EN TRÁNSITO	300,415.59	IMPORTE EJERCIDO: CHEQUES EXPEDIDOS POR EL TRIBUNAL, POR CONCEPTO DE SUELDOS, FINIQUITOS, HONORARIOS PROFESIONALES Y ASIMILADOS NO COBRADOS AL MES DE SEPTIEMBRE.
MATERIALES Y SUMINISTROS	2,509,037.84	IMPORTE DEVENGADO, RECURSOS ASIGNADOS POR 2,011.1 MILES DE PESOS, EN MATERIALES, DE CONSTRUCCIÓN; ÚTILES Y EQUIPOS MENORES DE OFICINA; MATERIALES, ÚTILES Y EQUIPOS MENORES DE TECNOLOGÍAS DE LA INFORMACIÓN Y COMUNICACIONES; PRODUCTOS ALIMENTICIOS; Y COMBUSTIBLES; ASÍ COMO 266.6 MILES DE PESOS, PARA ADQUISICIÓN DE YESO, MATERIAL ELÉCTRICO, MEDICAMENTOS Y MATERIAL DE CURACIÓN Y OTROS MATERIALES DE CONSTRUCCIÓN; TAMBIÉN 231.3 MILES DE PESOS DISTRIBUIDOS EN DIVERSAS PARTIDAS Y GASTOS URGENTES Y DE POCA CUANTÍA QUE SE REALIZAN A TRAVÉS DEL FONDO REVOLVENTE, RUBROS QUE SE ENCUENTRAN EN PROCESO DE ADQUISICIÓN.
SERVICIOS GENERALES	24,879,268.52	IMPORTES DEVENGADOS Y COMPROMETIDOS, IMPORTES DEVENGADOS Y COMPROMETIDOS, CORRESPONDIENTES A: 16,992.7 MILES DE PESOS, RECURSOS COMPROMETIDOS EN EL RUBRO DE SERVICIOS PROFESIONALES; 2,496.3 MILES DE PESOS, EN EL CONCEPTO DE MANTENIMIENTOS; 2,616.1 MILES DE PESOS EN EL SERVICIO DE ARRENDAMIENTOS Y SERVICIOS BÁSICOS (AGUA, LUZ, TELÉFONIA, LIMPIEZA, FOTOCOPIADO, INTERNET); 842.9 MILES DE PESOS PARA EL PAGO DE IMPUESTO SOBRE NÓMINA; EL 5% RESTANTE ESTAN CONSIDERADOS PARA DIFUSIÓN INSTITUCIONAL, SERVICIOS BANCARIOS, PRIMA DE SEGURO PATRIMONIAL; ASÍ COMO EROGACIONES QUE SE REALIZAN A TRAVÉS DEL FONDO REVOLVENTE Y SE PAGAN A MES VENCIDO.
BIENES MUEBLES, INMUEBLES E INTANGIBLES	4,632,600.25	IMPORTE PROGRAMADO RECURSOS COMPROMETIDOS PARA LA ADQUISICIÓN DE BIENES INFORMÁTICOS 1,282.3 (AMPLIACIÓN DEL EQUIPO DE ALMACENAMIENTO); EQUIPO DE AIRE ACONDICIONADO POR 788 MILES DE PESOS; MOBILIARIO Y EQUIPO POR 2,057.9, PARA EL EQUIPAMIENTO DE LAS ÁREAS DE NUEVA CREACIÓN; EQUIPO DE COMUNICACIÓN Y LICENCIAS INFORMÁTICAS POR 481.4 MILES DE PESOS; ASÍ COMO 23.0 MILES DE PESOS PARA ADQUISICIÓN DE SOFTWARE Y EQUIPO AUDIOVISUAL
OTROS CONCEPTOS	1,239,566.42	IMPORTE QUE CORRESPONDE A: OTROS INGRESOS CAPTADOS POR EL TRIBUNAL, DISTINTOS A LAS MINISTRACIONES, SALDOS MÍNIMOS PARA EL MANEJO DE CUENTA EN BANCOS, GASTOS A COMPROBAR AUTORIZADOS.
T O T A L	77,793,393.46	

Bajo protesta de decir verdad, declaramos que los estados financieros y sus notas, son razonablemente correctos y son responsabilidad del emisor.

ELABORÓ

REVISÓ

C.P. FRANCISCO HERNÁNDEZ GONZÁLEZ
JEFE DE DEPARTAMENTO DE CONTABILIDAD

C.P. LAURA ELENA GALVÁN FRANCO
SUBDIRECTORA DE CONTABILIDAD Y CONTROL

SUPERVISÓ

AUTORIZÓ

LIC. TOMÁS JUAN GODINEZ TORRES
DIRECTOR DE PLANEACIÓN Y
RECURSOS FINANCIEROS

MTR. CÉSAR VLADIMIR JUÁREZ ALDANA
SECRETARIO ADMINISTRATIVO



TRIBUNAL ELECTORAL DE LA CIUDAD DE MÉXICO
SECRETARÍA ADMINISTRATIVA

NOTAS INFORMATIVAS DEL ESTADO DE POSICIÓN FINANCIERA AL 30 DE SEPTIEMBRE DE 2018

A) NOTAS DE DESGLOSE

I) Notas al Estado de Situación Financiera

Activo

1. El importe por 302,663 pesos que presenta el rubro de Efectivo y equivalentes en la cuenta de Bancos al cierre de septiembre, corresponde al saldo promedio necesario para evitar el pago de comisiones por el manejo de las cuentas bancarias y al monto de fondos revolventes asignados a los titulares de área.

Derechos a recibir Efectivo y Equivalentes y Bienes o Servicios a Recibir

2. Los recursos en inversión por 77,490,731 pesos, están integrados por recursos correspondientes a las ministraciones recibidas de la Secretaría de Finanzas de la CDMX, para pago de nómina y gastos inherentes a la operación de este órgano autónomo, adeudados a proveedores, servicios personales por pagar, retenciones y aportaciones del ISSSTE, ISR, SAR, FOVISSSTE, ISN, entre otros, que se pagan a mes vencido, Pasivos Circulantes y Provisiones principalmente.

3. No aplica, todas las inversiones son a corto plazo.

Bienes Disponibles para su Transformación o Consumo (inventarios)

4. Bienes disponibles para su transformación. No aplica.

5. Almacén. No aplica.

Inversiones Financieras

6. Inversiones financieras, que considera los fideicomisos. No aplica.

7. Saldos de participaciones y aportaciones de capital. No aplica.

Intangibles

8. Representa el importe total de los bienes adquiridos a costo histórico por el órgano autónomo, desde su creación hasta el 30 de septiembre de 2018.

El inmueble sede en el cual se ubica el órgano Jurisdiccional es propiedad del Tribunal, y se registró al valor de adquisición, costo que se incrementó con los gastos relativos al avalúo, notariales, de escrituración, así como por los gastos de adecuación, instalación y mantenimiento al inmueble en comento.

Bajo protesta de decir verdad, declaramos que los estados financieros y sus notas, son razonablemente correctos y son responsabilidad del emisor.

ELABORÓ


REVISÓ


C.P. FRANCISCO HERNÁNDEZ GONZÁLEZ
JEFE DE DEPARTAMENTO DE CONTABILIDAD


C.P. LAURA ELENA GALVÁN FRANCO
SUBDIRECTORA DE CONTABILIDAD Y CONTROL

SUPERVISÓ

AUTORIZÓ


L.G. TOMÁS JUAN GODINEZ TORRES
DIRECTOR DE PLANEACIÓN Y
RECURSOS FINANCIEROS


MTRO. CÉSAR VLADIMIR JUÁREZ ALDANA
SECRETARIO ADMINISTRATIVO



TRIBUNAL ELECTORAL DE LA CIUDAD DE MÉXICO
SECRETARÍA ADMINISTRATIVA

NOTAS INFORMATIVAS DEL ESTADO DE POSICIÓN FINANCIERA AL 30 DE SEPTIEMBRE DE 2018

Las depreciaciones y amortizaciones acumuladas al 30 de septiembre que se determinaron para los bienes Inmuebles, muebles e Intangibles ascienden a 8,386,021 pesos. El porcentaje de depreciación anual que se aplica es el determinado en los "Parámetros de Estimación de Vida Útil, de conformidad con las Principales Reglas de Registro y Valoración del Patrimonio y con las Reglas Específicas del Registro y Valoración del Patrimonio, normativa emitida por el Consejo Nacional de Armonización Contable.

9. El rubro de activos intangibles que asciende a 2,970,466 pesos, corresponde a la adquisición de un software de gestión administrativa, una licencia para los servicios bibliotecarios denominada "Timone", y licencias antivirus.

Estimaciones y Deterioros

10. Criterios utilizados para la determinación de las estimaciones. No aplica.

Otros Activos

11. No aplica.

Pasivo

1. El Pasivo Circulante al 30 de septiembre, asciende a 14,118,998 pesos, el 20.4% corresponde a proveedores; 68% a Retenciones y Contribuciones por pagar (ISSSTE, FOVISSSTE; SAR, ISR e ISN) cuyo vencimiento es menor a un mes; y el 11.6 restante a otros pasivos (Honorarios por Pagar y Sueldos y Salarios por Pagar).

II) Notas al Estado de Actividades

Ingresos de Gestión

El presupuesto autorizado al Tribunal asciende a 336,233,978 pesos, para el ejercicio fiscal 2018, a fin de dar debido cumplimiento a las obligaciones legales y contractuales de este órgano Jurisdiccional, y garantizar que todos los actos y resoluciones se apeguen a los principios de legalidad y certeza, en todas las actividades que se relacionan con el Proceso Electoral 2018, al periodo la Secretaría de Finanzas de la CDMX, autorizó un adelanto de calendario 18,481,299. pesos para la atención del Proceso en mención, y el Pleno de este órgano Jurisdiccional autorizó ampliar recursos por 1,923,222. de la captación de otros ingresos distintos a las ministraciones.

Al cierre de mes se captaron 1,101,697 pesos de Ingresos distintos a las ministraciones (acumulado al mes de septiembre).

III) Notas al Estado de Variación en la Hacienda Pública

En el periodo enero-septiembre 2018, se adquirieron una licencia antivirus por 567,820 pesos y una computadora mac por 88,508 pesos para la edición de videos, requerida por el área de Comunicación.

Bajo protesta de decir verdad, declaramos que los estados financieros y sus notas, son razonablemente correctos y son responsabilidad del emisor.

ELABORÓ

REVISÓ

C.P. FRANCISCO HERNÁNDEZ GONZÁLEZ
JEFE DE DEPARTAMENTO DE CONTABILIDAD

C.P. LAURA ELIENA GALVÁN FRANCO
SUBDIRECTORA DE CONTABILIDAD Y CONTROL

SUPERVISÓ

AUTORIZÓ

L.C. TOMÁS JUAN GODINEZ TORRES
DIRECTOR DE PLANEACIÓN Y
RECURSOS FINANCIEROS
MTRO. CÉSAR VLADIMIR JUÁREZ ALDANA
SECRETARIO ADMINISTRATIVO



TRIBUNAL ELECTORAL DE LA CIUDAD DE MÉXICO
SECRETARÍA ADMINISTRATIVA

NOTAS INFORMATIVAS DEL ESTADO DE POSICIÓN FINANCIERA AL 30 DE SEPTIEMBRE DE 2018

C) NOTAS DE GESTIÓN ADMINISTRATIVA

1. Introducción

El Tribunal Electoral de la Ciudad de México (en 2017 se modificó la denominación de Distrito Federal a Ciudad de México), es la máxima autoridad Jurisdiccional en materia electoral en la Ciudad de México, dotado de plena Jurisdicción, que tiene a su cargo garantizar que todos los actos y resoluciones electorales y de que los procedimientos de participación ciudadana, que sean de su competencia, se sujeten al principio de legalidad, de conformidad con lo establecido en el artículo 165 del Código de Instituciones y Procedimientos Electorales de la Ciudad de México,

A fin de cumplir con las obligaciones que le impone dicho Código, este órgano autónomo por medio del Programa Operativo Anual consolida el compromiso para fortalecer la cultura democrática en la Ciudad de México, impartir justicia electoral, garantizar el apego a la legalidad, la transparencia en materia electoral y laboral; así como la rendición de cuentas; actualizar y complementar la normatividad; y elevar la eficiencia de nuestros procesos Jurisdiccionales y administrativos adoptando el uso de la tecnología más avanzada.

2. Panorama Económico y Financiero. El diseño del presupuesto que el Tribunal Electoral de la Ciudad de México ejerció al cierre del primer trimestre de 2018, se realizó en el marco de la creación de un nuevo sistema electoral que cambia atribuciones y otorga nuevas facultades a este órgano Jurisdiccional, orientando los esfuerzos al cumplimiento de indicadores y metas establecidas y considerando la optimización y utilización racional de los recursos. Reforzó la atención en temas de género, para dar cumplimiento a los preceptos constitucionales que garanticen la igualdad sustantiva en la materia electoral. En este tenor, el proyecto reflejó la ejecución de las tareas del Tribunal vinculadas a los diversos procesos electorales y de participación ciudadana.

3. Autorización e Historia. El Tribunal Electoral de la Ciudad de México es un órgano autónomo de la Administración Pública de la Ciudad de México, con personalidad jurídica y patrimonio propio, creado mediante Decreto publicado en la Gaceta Oficial de la Ciudad de México el 5 de enero de 1999. En dicho decreto se establece que el Tribunal se registró para su organización, funcionamiento y control por las disposiciones constitucionales relativas del estatuto de Gobierno y del Código de Instituciones y Procedimientos Electorales de la Ciudad de México.

El Tribunal Electoral es la máxima autoridad Jurisdiccional en materia electoral en la Ciudad de México, dotado de plena Jurisdicción, que tiene a su cargo garantizar que todos los actos y resoluciones electorales y de los procedimientos de participación ciudadana en la Ciudad de México, que sean de su competencia, se sujeten al principio de legalidad

4. Organización y Objeto Social. Es el de garantizar que todos los actos y resoluciones de las autoridades electorales de la Ciudad de México, se sujeten a los principios de certeza, legalidad, independencia, imparcialidad, objetividad y equidad. Con base en el Decreto de creación tiene las atribuciones para resolver en forma definitiva los medios de impugnación que se presenten en materia electoral en la Ciudad de México.

Para su organización, el Tribunal Electoral tiene la siguiente estructura:

- I. Pleno;
- II. Presidencia;
- III. Ponencias;
- IV. Órganos auxiliares: Coordinaciones y el Centro de Capacitación;
- V. Dirección General Jurídica;
- VI. Contraloría Interna;
- VII. Defensoría Pública Ciudadana de Procesos Democráticos;
- VIII. Órganos Auxiliares: Coordinación de Archivo, Coordinación de Transparencia y Datos Personales; Coordinación de Comunicación y Relaciones Públicas, Coordinación de Difusión y Publicación, Coordinación de Vinculación; Coordinación de Derechos Humanos y Género; Instituto de Formación y Capacitación; Unidad de Servicios Informáticos; Unidad Especializada de Procedimientos Sancionadores y Unidad de Estadística y Jurisprudencia.

IX. Comisión de Controversias Laborales y Administrativas

Bajo protesta de decir verdad, declaramos que los estados financieros y sus notas, son razonablemente correctos y son responsabilidad del emisor.

ELABORÓ

REVISÓ

C.P. FRANCISCO HERNÁNDEZ GONZÁLEZ
JEFE DE DEPARTAMENTO DE CONTABILIDAD

C.F. LAURA ELENA GALVÁN FRANCO
SUBDIRECTORA DE CONTABILIDAD Y CONTROL

SUPERVISÓ

AUTORIZÓ

L.C. TOMÁS JUAN GODINEZ TORRES
DIRECTOR DE PLANEACIÓN Y
RECURSOS FINANCIEROS

MTR. CÉSAR VLADIMIR JUÁREZ ALDANA
SECRETARIO ADMINISTRATIVO



TRIBUNAL ELECTORAL DE LA CIUDAD DE MÉXICO
SECRETARÍA ADMINISTRATIVA

NOTAS INFORMATIVAS DEL ESTADO DE POSICIÓN FINANCIERA AL 30 DE SEPTIEMBRE DE 2018

♦ ACTIVOS NO CIRCULANTES, SE DETERMINARON Y APLICARON LAS DEPRECIACIONES Y AMORTIZACIONES CORRESPONDIENTES A LOS BIENES MUEBLES, INMUEBLES E INTANGIBLES POR LA CANTIDAD DE 836,255 PESOS.

II. NOTAS DE MEMORIA (CUENTAS DE ORDEN):

♦ ESTE ÓRGANO AUTÓNOMO SÓLO REGISTRA EN CUENTAS DE ORDEN LOS MOMENTOS CONTABLES, EN EL RUBRO 8. CUENTAS DE ORDEN

III. NOTAS DE GESTIÓN ADMINISTRATIVA:

♦ DURANTE EL PERIODO COMPRENDIDO DEL 1° DE ENERO AL 30 DE SEPTIEMBRE DE 2018, ESTE ÓRGANO AUTÓNOMO RECIBIÓ MINISTRACIONES DEL GOBIERNO DE LA CIUDAD DE MÉXICO POR 291,391,703 PESOS.

♦ CABE MENCIONAR, QUE AL 30 DE SEPTIEMBRE DEL 2018, EL TRIBUNAL TIENE INGRESOS DISTINTOS A LAS MINISTRACIONES POR CONCEPTO DE INTERESES Y OTROS INGRESOS VARIOS POR LA CANTIDAD DE 1,101,697 PESOS.

NOTA 2

EL IMPORTE DE ESTE RENGLÓN SE INTEGRA POR:

VALOR DE COMPRA DE TERRENO	18,817,553.40
VALOR DE COMPRA DE EDIFICIO	75,270,213.60
IMPUESTO AL VALOR AGREGADO	11,290,532.05
GASTOS CAPITALIZABLES	41,123,317.62
SUBTOTAL	146,501,616.67
DEPRECIACIÓN ACUMULADA	52,332,284.85
TOTAL NETO	94,169,331.82

NOTA 3

PREVIO ACUERDO DEL PLENO DE ESTE ÓRGANO AUTÓNOMO SE AUTORIZÓ LA APLICACIÓN DE LAS PROVISIONES REGISTRADAS.

Bajo protesta de decir verdad, declaramos que los estados financieros y sus notas, son razonablemente correctos y son responsabilidad del emisor.

ELABORÓ


REVISÓ



C.P. FRANCISCO HERNÁNDEZ GONZÁLEZ
JEFE DE DEPARTAMENTO DE CONTABILIDAD


C.P. LAURA ELENA GALVÁN FRANCO
SUBDIRECTORA DE CONTABILIDAD Y CONTROL

SUPERVISÓ

AUTORIZÓ


L.C. TOMÁS JUAN GODINEZ TORRES
DIRECTOR DE PLANEACIÓN Y
RECURSOS FINANCIEROS


MTR. CÉSAR VLADIMIR JUÁREZ ALDANA
SECRETARIO ADMINISTRATIVO

TRIBUNAL ELECTORAL DE LA CIUDAD DE MÉXICO

FONDO DE AHORRO 2018



MOVIMIENTOS INVERSIÓN BANCO SANTANDER, S.A. CUENTA No. BME65502197782 M.N.

FECHA	BENEFICIARIO	CONCEPTO	DEPOSITOS	RETIROS	SALDO
01-ene-18	SALDO INICIAL				0.00
13-ene-18		Traspaso de aportaciones 1a. qna. enero	433,098.02		433,098.02
23-ene-18		Traspaso a cuenta de cheques		10,229.28	422,868.74
25-ene-18		Traspaso de aportaciones 2a. qna. enero	433,267.46		856,136.20
25-ene-18		Traspaso a cuenta de cheques por dev aport Fco Puertas		753.48	855,382.72
31-ene-18		Traspaso a cuenta de cheques		2,758.38	852,624.34
31-ene-18		Traspaso a cuenta de cheques		1,270.70	851,353.64
31-ene-18		Intereses ganados	1,584.93		852,938.57
	SALDO MES ANTERIOR				852,938.57
01-feb-18		Traspaso de cuenta de cheques	216.26		853,154.83
07-dic-18		Traspaso a cuenta de cheques		14,873.94	838,280.89
13-feb-18		Traspaso de aportaciones 1a. qna. febrero	508,945.96		1,347,226.85
27-feb-18		Traspaso a cuenta de cheques		17,428.93	1,329,797.92
28-feb-18		Traspaso de aportaciones 2a. qna. febrero	455,209.76		1,785,007.68
28-feb-18		Intereses ganados	5,725.63		1,790,733.31
	SALDO MES ANTERIOR				1,790,733.31
06-mar-18		Traspaso a cuenta de cheques		13,863.08	1,776,870.23
08-mar-18		Traspaso a cuenta de cheques		4,439.18	1,772,431.05
13-mar-18		Traspaso de aportaciones 1a. qna. marzo	457,749.34		2,230,180.39
28-mar-18		Traspaso de aportaciones 2a. qna. marzo	460,669.80		2,690,850.19
28-mar-18		Intereses ganados	9,956.21		2,700,806.40
	SALDO MES ANTERIOR				2,700,806.40
03-abr-18		Traspaso a cuenta de cheques		18,766.08	2,682,040.32
03-abr-18		Traspaso a cuenta de cheques		25,928.94	2,656,111.38
05-abr-18		Traspaso a cuenta de cheques		13,068.78	2,643,042.60
05-abr-18		Traspaso a cuenta de cheques		3,212.56	2,639,830.04
13-abr-18		Traspaso de aportaciones 1a. qna. abril	461,423.56		3,101,253.60
27-abr-18		Traspaso a cuenta de cheques		31,182.66	3,070,070.94
27-abr-18		Traspaso de aportaciones 2a. qna. abril	465,313.00		3,535,383.94
			17,067.88		3,552,451.82
	SALDO MES ANTERIOR				3,552,451.82
03-may-18		Traspaso a cuenta de cheques		33,726.00	3,518,725.82
04-may-18		Traspaso a cuenta de cheques		14,718.64	3,504,007.18
04-may-18		Traspaso a cuenta de cheques		9,523.23	3,494,483.95
11-may-18		Traspaso de aportaciones 1a. qna. mayo	465,741.86		3,960,225.81
15-may-18		Traspaso a cuenta de cheques		13,486.10	3,946,739.71
28-may-18		Traspaso de aportaciones 2a. qna. mayo	466,250.12		4,412,989.83
31-may-18		Intereses ganados	20,843.90		4,433,833.73
	SALDO MES ANTERIOR				4,433,833.73
04-jun-18		Traspaso a cuenta de cheques		15,039.62	4,418,794.11
04-jun-18		Traspaso a cuenta de cheques		60,509.38	4,358,284.73
05-jun-18		Traspaso a cuenta de cheques		21,007.90	4,337,276.83
13-jun-18		Traspaso de aportaciones 1a. qna. junio	468,113.34		4,805,390.17
13-jun-18		Traspaso de préstamos 1a. qna. junio	1,416.91		4,806,807.08
13-jun-18		Traspaso de intereses s/préstamos 1a. qna. junio	102.48		4,806,909.56
28-jun-18		Traspaso de aportaciones 2a. qna. junio	469,824.04		5,276,733.60
28-jun-18		Traspaso de préstamos 2a. qna. junio	1,288.81		5,278,022.41
28-jun-18		Traspaso de intereses s/préstamos 2a. qna. junio	128.10		5,278,150.51
29-jun-18		Intereses ganados	23,769.54		5,301,920.05
	SALDO MES ANTERIOR				5,301,920.05
02-jul-18		Traspaso a cuenta de cheques		47,310.08	5,254,609.97
02-jul-18		Traspaso a cuenta de cheques		9,577.92	5,245,032.05
05-jul-18		Traspaso a cuenta de cheques		12,060.48	5,232,971.57
05-jul-18		Traspaso a cuenta de cheques		10,017.48	5,222,954.09
13-jul-18		Traspaso a cuenta de cheques		40,345.32	5,182,608.77
13-jul-18		Traspaso de aportaciones 1a. qna. julio	470,082.48		5,652,691.25
13-jul-18		Traspaso de préstamos 1a. qna. julio	1,416.91		5,654,108.16
13-jul-18		Traspaso de intereses s/préstamos 1a. qna. julio	244.56		5,654,352.72
27-jul-18		Traspaso de aportaciones 2a. qna. julio	476,833.16		6,131,185.88
27-jul-18		Traspaso de préstamos 2a. qna. julio	1,416.91		6,132,602.79
27-jul-18		Traspaso de intereses s/préstamos 2a. qna. julio	111.80		6,132,714.59
Bajo protesta de decir verdad, declaramos que los Estados Financieros y sus notas, son razonablemente correctos y son responsabilidad del emisor.					



TRIBUNAL ELECTORAL DE LA CIUDAD DE MÉXICO

FONDO DE RETIRO
AL 30 DE SEPTIEMBRE DE 2018

MOVIMIENTOS APORTACIONES DEL SEGURO DE SEPARACIÓN INDIVIDUALIZADO METLIFE MÉXICO, S.A. No. SS0170

FECHA	BENEFICIARIO	CONCEPTO	DEPOSITOS	RETIROS	SALDO
01-ene-18	SALDO INICIAL				39,401,733.47
13-ene-18		Aportaciones 1a. qna. enero	832,789.46		40,234,522.93
13-ene-18		Aportaciones voluntarias 1a. qna. enero	74,750.00		40,309,272.93
13-ene-18	Guzmán Hernández Luis Alberto	Liquidación fondo por baja		274,742.94	40,034,529.99
13-ene-18	Mariscal Vega Sara Patricia	Liquidación fondo por baja		32,707.94	40,001,822.05
13-ene-18	Zavala Pérez María Guadalupe	Liquidación fondo por baja		231,018.58	39,770,803.47
13-ene-18	Flores García Montserrat	Liquidación fondo por baja		100,329.58	39,670,473.89
13-ene-18	Garay Hernández Ulia	Liquidación fondo por baja		124,829.30	39,545,644.59
13-ene-18	Lerma Altamirano Sally	Liquidación fondo por baja		154,598.26	39,391,046.33
13-ene-18	Ávila Rodríguez María Regina	Liquidación fondo por baja		63,214.46	39,327,831.87
13-ene-18	Flores Bracamontes Gabriela	Liquidación fondo por baja		121,291.38	39,206,540.49
13-ene-18	Martínez Mendoza Fernando	Liquidación fondo por baja		23,162.70	39,183,377.79
13-ene-18	Barbosa Ramírez Sofía Monserrat	Liquidación fondo por baja		23,116.88	39,160,260.91
13-ene-18	Ramírez Galindo Ana Lilia	Liquidación fondo por baja		27,342.92	39,132,917.99
13-ene-18	Guzmán Hernández Luis Alberto	Liquidación aportaciones voluntarias por baja		8,000.00	39,124,917.99
13-ene-18	Garay Hernández Ulia	Liquidación aportaciones voluntarias por baja		72,000.00	39,052,917.99
13-ene-18	Zavala Pérez María Guadalupe	Liquidación aportaciones voluntarias por baja		7,500.00	39,045,417.99
25-ene-18		Aportaciones 2a. qna. enero	829,720.62		39,875,138.61
25-ene-18		Aportaciones voluntarias 2a. qna. enero	74,250.00		39,949,388.61
25-ene-18	Córdoba García Marcotulio	Liquidación fondo por baja		239,401.78	39,709,986.83
25-ene-18	Luna Paredes Alejandra	Liquidación fondo por baja		3,893.70	39,706,093.13
25-ene-18	Kat Canto Rosa Olivia	Liquidación fondo por baja		523,459.42	39,182,633.71
25-ene-18	Barrales López Andrea	Liquidación fondo por baja		197,541.34	38,985,092.37
25-ene-18	Pérez García Graciela de la Luz	Liquidación fondo por baja		100,888.56	38,884,203.81
25-ene-18	Flores Obregón Edly Margarita	Liquidación fondo por baja		3,184.42	38,881,019.39
25-ene-18	Guzmán García María de los Angeles	Liquidación fondo por baja		27,583.90	38,853,435.49
25-ene-18	Huerta Moreno Ricardo	Liquidación fondo por baja		223,811.64	38,629,623.85
25-ene-18	Puertas Navarrete Francisco Javier	Liquidación fondo por baja		51,015.42	38,578,608.43
25-ene-18	Higuera Bonfil Eduardo	Liquidación fondo por baja		51,134.08	38,527,474.35
25-ene-18	Carmona Corona Athalia	Liquidación fondo por baja		44,588.10	38,482,886.25
	SALDO MES ANTERIOR				38,482,886.25
13-feb-18		Aportaciones 1a. qna. febrero	985,244.26		39,468,130.51
13-feb-18		Aportaciones voluntarias 1a. qna. febrero	69,250.00		39,537,380.51
13-feb-18	Pérez González Javier	Liquidación fondo por baja		177,489.78	39,359,890.73
13-feb-18	García Villaseñor Hilda	Liquidación fondo por baja		234,297.74	39,125,592.99
13-feb-18	Moreno Hernández Mariana	Liquidación fondo por baja		122,940.90	39,002,652.09
13-feb-18	Ezeta Macías Carlos Alberto	Liquidación fondo por baja		225,832.12	38,776,819.97
13-feb-18	López González Armando	Liquidación fondo por baja		34,363.54	38,742,456.43
13-feb-18	Tejeda Santos Patricia	Liquidación fondo por baja		400,045.36	38,342,411.07
13-feb-18	Galán Martínez Rodrigo Edmundo	Liquidación fondo por baja		70,260.54	38,272,150.53
13-feb-18	Cruz Rodríguez Marcos	Liquidación fondo por baja		13,287.62	38,258,862.91
28-feb-18	Peredo Andrade Laura Alitzel	Liquidación fondo por baja		2,404.92	38,256,457.99
28-feb-18	Chaparro Blancas Karla Carina	Liquidación fondo por baja		65,167.04	38,191,290.95
28-feb-18	Castro Hernández Héctor Eduardo	Liquidación fondo por baja		32,514.96	38,158,775.99
28-feb-18	López Avila Citlali Krimilda	Liquidación fondo por baja		4,805.94	38,153,970.05
28-feb-18	Carpio Larios Shantal Valeria	Liquidación fondo por baja		1,221.20	38,152,748.85
28-feb-18	Castellanos López Samantha	Liquidación fondo por baja		6,381.68	38,146,367.17
28-feb-18		Aportaciones 2a. qna. febrero	881,817.10		39,028,184.27
28-feb-18		Aportaciones voluntarias 2a. qna. febrero	58,750.00		39,086,934.27
	SALDO MES ANTERIOR				39,086,934.27
13-mar-18	Ortiz Sánchez Teresa	Liquidación fondo por baja		203,159.88	38,883,774.39
13-mar-18	Ortiz Sánchez Teresa	Liquidación aportaciones voluntarias por baja		53,000.00	38,830,774.39
13-mar-18	Vázquez Romero Rubén Darío	Liquidación fondo por baja		81,064.34	38,749,710.05
13-mar-18	Aguila Jiménez Mariana	Liquidación fondo por baja		35,030.20	38,714,679.85
13-mar-18		Aportaciones 1a. qna. marzo	887,022.10		39,601,701.95
13-mar-18		Aportaciones voluntarias 1a. qna. marzo	58,750.00		39,660,451.95
28-mar-18	Montoya Andrade Luis Alfonso	Liquidación fondo por baja		348,680.92	39,311,771.03
28-mar-18	Toscuento Sosa Ilse Aisha	Liquidación fondo por baja		23,336.92	39,288,434.11
28-mar-18		Aportaciones 2a. qna. marzo	892,863.02		40,181,297.13
28-mar-18		Aportaciones voluntarias 2a. qna. marzo	58,750.00		40,240,047.13
	SALDO MES ANTERIOR				40,240,047.13

Bajo protesta de decir verdad, declaramos que los Estados Financieros y sus notas, son razonablemente correctos y son responsabilidad del emisor.



TRIBUNAL ELECTORAL DE LA CIUDAD DE MÉXICO

FONDO DE RETIRO
AL 30 DE SEPTIEMBRE DE 2018

MOVIMIENTOS APORTACIONES DEL SEGURO DE SEPARACIÓN INDIVIDUALIZADO METLIFE MÉXICO, S.A. No. SS0170

FECHA	BENEFICIARIO	CONCEPTO	DEPOSITOS	RETIROS	SALDO
13-abr-18		Aportaciones 1a. qna. abril	894,370.52		41,134,417.65
13-abr-18		Aportaciones voluntarias 1a. qna. abril	64,250.00		41,198,667.65
13-abr-18	Reyes Flores Gabriel	Liquidación fondo por baja		228,793.56	40,969,874.09
13-abr-18	Castellanos Valles Mariana	Liquidación fondo por baja		28,854.28	40,941,019.81
27-abr-18		Aportaciones 2a. qna. abril	902,190.42		41,843,210.23
27-abr-18		Aportaciones voluntarias 2a. qna. abril	63,250.00		41,906,460.23
27-abr-18	Maldonado San Germán Eleazar	Liquidación fondo por baja		14,268.94	41,892,191.29
27-abr-18	Mora Jurado Dorilita	Liquidación fondo por baja		34,005.80	41,858,185.49
27-abr-18	Montoya Pérez Ana Laura	Liquidación fondo por baja		75,633.54	41,782,551.95
27-abr-18	Damián Orozco Karla Susana	Liquidación fondo por baja		3,203.96	41,779,347.99
27-abr-18	Alamo López Dolores Lilia	Liquidación aportaciones voluntarias por baja		207,000.00	41,572,347.99
		SALDO MES ANTERIOR			41,572,347.99
11-may-18	Rojas Osorno Elizabeth	Liquidación fondo por baja		237,980.52	41,334,367.47
11-may-18		Aportaciones 1a. qna. mayo	903,089.42		42,237,456.89
11-may-18		Aportaciones voluntarias 1a. qna. mayo	60,750.00		42,298,206.89
11-may-18	Álamo López Dolores Lilia	Liquidación fondo por baja		346,566.16	41,951,640.73
28-may-18		Aportaciones 2a. qna. mayo	904,593.34		42,856,234.07
28-may-18		Aportaciones voluntarias 2a. qna. mayo	60,750.00		42,916,984.07
28-may-18	Patifo Muñoz Omar	Liquidación fondo por baja		19,958.76	42,897,025.31
28-may-18	Huerta Serrano Héctor	Liquidación fondo por baja		4,809.84	42,892,215.47
		SALDO MES ANTERIOR			42,892,215.47
13-jun-18	Sánchez Arellano Edgar Miguel	Liquidación fondo por baja		62,051.58	42,830,163.89
13-jun-18	Fernández Santillán Azucena	Liquidación fondo por baja		110,604.26	42,719,559.63
13-jun-18	Reyes Rosas José Luis	Liquidación fondo por baja		7,580.30	42,711,979.33
13-jun-18	Luna Paredes Alejandra	Liquidación fondo por baja		2,548.60	42,709,430.73
13-jun-18	García Diosdado Patricia Monserrat	Liquidación fondo por baja		6,115.26	42,703,315.47
13-jun-18	Gamborino Plata Manuel	Liquidación fondo por baja		14,268.94	42,689,046.53
13-jun-18		Aportaciones 1a. qna. junio	909,402.66		43,598,449.19
13-jun-18		Aportaciones voluntarias 1a. qna. junio	60,750.00		43,659,199.19
28-jun-18		Aportaciones 2a. qna. junio	910,501.76		44,569,700.95
28-jun-18		Aportaciones voluntarias 2a. qna. junio	60,750.00		44,630,450.95
		SALDO MES ANTERIOR			44,630,450.95
13-jul-18	León Cruz Mónica	Liquidación fondo por baja		22,084.60	44,608,366.35
13-jul-18	Montes Torres Ana Laura	Liquidación fondo por baja		49,508.86	44,558,857.49
13-jul-18	Morales Fragosó Laura	Liquidación fondo por baja		320,703.74	44,238,153.75
13-jul-18	Barrera García Keila	Liquidación fondo por baja		107,041.36	44,131,112.39
13-jul-18	Muñoz Maldonado Ismael Azaid	Liquidación fondo por baja		4,076.84	44,127,035.55
13-jul-18	Velázquez Ruz Lilia Guadalupe	Liquidación fondo por baja		49,958.20	44,077,077.35
13-jul-18	Camarillo Gutiérrez Felipe	Liquidación fondo por baja		41,912.76	44,035,164.59
13-jul-18		Aportaciones 1a. qna. julio	912,933.88		44,948,098.47
13-jul-18		Aportaciones voluntarias 1a. qna. julio	60,750.00		45,008,848.47
27-jul-18		Aportaciones 2a. qna. julio	926,435.24		45,935,283.71
27-jul-18		Aportaciones voluntarias 2a. qna. julio	60,750.00		45,996,033.71
		SALDO MES ANTERIOR			45,996,033.71
13-ago-18		Aportaciones 1a. qna. Agosto	925,174.96		46,921,208.67
13-ago-18		Aportaciones voluntarias 1a. qna. Agosto	64,450.00		46,985,658.67
13-ago-18	Marcos Cruz Rodríguez	Liquidación fondo por baja		13,715.26	46,971,943.41
13-ago-18	Gabriel Elizalde de la O	Liquidación fondo por baja		42,523.34	46,929,420.07
13-ago-18	Gabriela a. López Onofre	Liquidación fondo por baja		4,809.84	46,924,610.23
28-ago-18		Aportaciones 2a. qna. Agosto	917,014.46		47,841,624.69
28-ago-18		Aportaciones voluntarias 2a. qna. Agosto	64,450.00		47,906,074.69
28-ago-18	Laura B. Sámano Ríos	Liquidación fondo por baja		60,302.40	47,845,772.29
28-ago-18	Ma de los Ángeles Ramírez Lima	Liquidación fondo por baja		30,000.00	47,815,772.29
		SALDO MES ANTERIOR			47,815,772.29
13-sep-18		Aportaciones 1a. qna. Septiembre	917,936.74		48,733,709.03
13-sep-18		Aportaciones voluntarias 1a. qna. Septiembre	62,950.00		48,796,659.03
13-sep-18	Ma de los Ángeles Ramírez Lima	Liquidación fondo por baja		29,592.40	48,767,066.63
13-sep-18	Berenice Maximino Aguilar	Liquidación fondo por baja		41,359.88	48,725,706.75
13-sep-18	Nazario Montoro Jiménez	Liquidación fondo por baja		146,444.54	48,579,262.21

Bajo protesta de decir verdad, declaramos que los Estados Financieros y sus notas, son razonablemente correctos y son responsabilidad del emisor.



TRIBUNAL ELECTORAL DE LA CIUDAD DE MÉXICO
SECRETARÍA ADMINISTRATIVA



ESTADO DE SITUACIÓN FINANCIERA AL 30 DE SEPTIEMBRE DE 2018
ANEXO NÚMERO 1

FONDOS REVOLVENTES



Presidencia	15,000.00
Ponencia Mgda. Martha Alejandra Chávez Camarena	15,000.00
Ponencia Mgda. Martha Leticia Mercado Ramírez	15,000.00
Ponencia Mgdo. Juan Carlos Sánchez León	15,000.00
Ponencia Mgdo. Gustavo Anzaldo Hernández	15,000.00
Secretaría Administrativa	11,500.00
Secretaría General	14,000.00
Contraloría Interna	11,500.00
Coordinación de Comunicación Social y Relaciones Públicas	3,435.00
Coordinación de Transparencia y Datos Personales	6,000.00
Instituto de Formación y Capacitación	6,000.00
Dirección General Jurídica	11,500.00
Subdirección de Recursos Materiales y Servicios	25,000.00
Unidad de Estadística y Jurisprudencia	6,000.00
Dirección de Planeación y Recursos Financieros	4,700.00
Unidad de Servicios Informáticos	6,000.00
Coordinación de Derechos Humanos y Género	6,000.00
Coordinación de Difusión y Publicación	6,000.00
Coordinación de Archivo y Documentación	6,000.00
Coordinación de Vinculación y Relaciones Internacionales	6,000.00
Unidad Especializada de Procedimientos Sancionadores	6,000.00
TOTAL	210,635.00

Bajo protesta de decir verdad, declaramos que los Estados Financieros y sus notas, son razonablemente correctos y son responsabilidad del emisor.

Elaboró


C.P. Francisco Antonio Hernández González
Jefe de Departamento de Contabilidad
Supervisó

L.C. Tomás Juan Godínez Torres
Director de Planeación y
Recursos Financieros

Revisó


C.P. Laura Elena Galván Franco
Subdirectora de Contabilidad y Control
Autorizó

Mtro. César Vladimir Juárez Aldana
Secretario Administrativo



TRIBUNAL ELECTORAL DE LA CIUDAD DE MÉXICO
SECRETARÍA ADMINISTRATIVA

ESTADO DE SITUACIÓN FINANCIERA AL 30 DE SEPTIEMBRE DE 2018
ANEXO NÚMERO 2

BANCOS

Banco Santander, S.A. cuenta de cheques 65501353031 M.N.	78,698.79
Banco Santander, S.A. cuenta de cheques 65501791922 M.N.	0.00
BBVA Bancomer, S.A. cuenta de cheques 01595397193 M.N.	13,329.07

TOTAL 92,027.86

Bajo protesta de decir verdad, declaramos que los Estados Financieros y sus notas, son razonablemente correctos y son responsabilidad del emisor.

Elaboró

C.P. Francisco Antonio Hernández González
Jefe de Departamento de Contabilidad

Supervisó

L.C. Tomás Juan Godínez Torres
Director de Planeación y
Recursos Financieros

Revisó

C.P. Laura Elena Galván Franco
Subdirectora de Contabilidad y Control

Autorizó

Mtro. César Vladimiro Juárez Aldana
Secretario Administrativo



TRIBUNAL ELECTORAL DE LA CIUDAD DE MÉXICO
SECRETARÍA ADMINISTRATIVA

ESTADO DE SITUACIÓN FINANCIERA AL 30 DE SEPTIEMBRE DE 2018
ANEXO NÚMERO 3

ANTICIPO A PROVEEDORES

TOTAL 0.00

Bajo protesta de decir verdad, declaramos que los Estados Financieros y sus notas, son razonablemente correctos y son responsabilidad del emisor.

Elaboró

C.P. Francisco Antonio Hernández González
Jefe de Departamento de Contabilidad

Supervisó

L.C. Tomás Juan Godínez Torres
Director de Planeación y
Recursos Financieros

Revisó

C.P. Laura Elena Galván Franco
Subdirectora de Contabilidad y Control

Autorizó

Mtro. César Vladimir Juárez Aldana
Secretario Administrativo



TRIBUNAL ELECTORAL DE LA CIUDAD DE MÉXICO
SECRETARIA ADMINISTRATIVA


ESTADO DE SITUACIÓN FINANCIERA AL 30 DE SEPTIEMBRE DE 2018
ANEXO NÚMERO 4


DEUDORES DIVERSOS

Hernández Cruz Armando	6,569.00
Romero Ponce Itzel	3,000.00
Chávez Camarena Martha Alejandra	5,749.00
Delgado González Juan Antonio	482.00
Martínez Miranda Gabriela	4,497.00
Mercado Ramírez Martha Leticia	1,438.00
Vázquez Picaso María Argentina	820.00
Martínez Cruz Gerardo	400.00
Flores Ayvar Lawrence	4,292.00
Balderas Rodríguez Felipe	428.00
Zúñiga Álvarez Javier	8,000.00
Olvera Cruz Luis	4,292.00
Olguín Barrera Abdías	763.60
TOTAL	40,730.60


Bajo protesta de decir verdad, declaramos que los Estados Financieros y sus notas, son razonablemente correctos y son responsabilidad del emisor.


Elaboró


C.P. Francisco Antonio Hernández González
Jefe de Departamento de Contabilidad
Supervisó


L.C. Tomás Juan Godínez Torres
Director de Planeación y
Recursos Financieros

Revisó


C.P. Laura Elena Galván Franco
Subdirectora de Contabilidad y Control
Autorizó


Mtro. César Vladimir Juárez Aldana
Secretario Administrativo



TRIBUNAL ELECTORAL DE LA CIUDAD DE MÉXICO
SECRETARÍA ADMINISTRATIVA

ESTADO DE SITUACIÓN FINANCIERA AL 30 DE SEPTIEMBRE DE 2018
ANEXO NÚMERO 5

INVERSIONES

Banco Santander S.A. - Inversión Cuenta Creciente 3031	77,450,000.00
Banco Santander S.A. - Inversión Cuenta Creciente 1922	0.00

TOTAL 77,450,000.00

Bajo protesta de decir verdad, declaramos que los Estados Financieros y sus notas, son razonablemente correctos y son responsabilidad del emisor.

Elaboró


C.P. Francisco Antonio Hernández González
Jefe de Departamento de Contabilidad

Supervisó


L.C. Tomás Juan Godínez Torres
Director de Planeación y
Recursos Financieros

Revisó


C.P. Laura Elena Galván Franco
Subdirectora de Contabilidad y Control

Autorizó


Mtro. César Vladimír Juárez Aldana
Secretario Administrativo



TRIBUNAL ELECTORAL DE LA CIUDAD DE MÉXICO
SECRETARÍA ADMINISTRATIVA

ESTADO DE SITUACIÓN FINANCIERA AL 30 DE SEPTIEMBRE DE 2018

ANEXO NÚMERO 6

PROVEEDORES

Cablevisión	2,016.30
Comercializadora de Medios Escritos	6,395.44
Comisión Federal de Electricidad	154,166.66
Consortio Ferretero Famed	63,172.88
Electropura	20,066.66
Especialistas en Medios	39,440.00
Metlife México	711,428.08
Mitsubishi Electric de México	72,032.59
Policía Auxiliar del DF	394,864.00
Punto en Tecnologías de la Información	32,511.66
Seguros Inbursa Gpo Fin Inbursa	207,749.34
Teléfonos de México	35,956.40
Tesorería del Gobierno de la Ciudad de México	65,329.99
Airsermex	77,575.21
AT&T Comercialización Móvil	19,980.00
Seventh Adviser Solutions	412,689.32
TOTAL	2,315,374.53

Bajo protesta de decir verdad, declaramos que los Estados Financieros y sus notas, son razonablemente correctos y son responsabilidad del emisor.

Elaboró


C.P. Francisco Antonio Hernández González
Jefe de Departamento de Contabilidad


Supervisó


L.C. Tomas Juan Godínez Torres
Director de Planeación y
Recursos Financieros

Revisó


C.P. Laura Elena Galván Franco
Subdirectora de Contabilidad y Control

Autorizó


Mtro. César Vladimir Juárez Aldana
Secretario Administrativo



TRIBUNAL ELECTORAL DE LA CIUDAD DE MÉXICO
SECRETARÍA ADMINISTRATIVA


ESTADO DE SITUACIÓN FINANCIERA AL 30 DE SEPTIEMBRE DE 2018
ANEXO NÚMERO 6


PROVEEDORES

Sistemas Contino	53,166.66
Rico González José Omar	19,390.80
Medina Cerón Ignacio	2,900.00
Vargas Sandoval Víctor	24,056.50
Servicio de Consultoría Profesional y Académica	43,281.92
Tecnosupport	30,396.63
It Services Datel	98,199.36
Comercial Leicam	5,359.20
Aldea Media	75,400.00
Likhom Services	218,415.00
TOTAL	570,566.07


Bajo protesta de decir verdad, declaramos que los Estados Financieros y sus notas, son razonablemente correctos y son responsabilidad del emisor.

Elaboró



C.P. Francisco Antonio Hernández González
Jefe de Departamento de Contabilidad
Supervisó


L.C. Tomás Juan Godínez Torres
Director de Planeación y
Recursos Financieros

Revisó


C.P. Laura Elena Galván Franco
Subdirectora de Contabilidad y Control

Autorizó


Mtro. César Vladimir Juárez Aldana
Secretario Administrativo



TRIBUNAL ELECTORAL DE LA CIUDAD DE MÉXICO
SECRETARÍA ADMINISTRATIVA



ESTADO DE SITUACIÓN FINANCIERA AL 30 DE SEPTIEMBRE DE 2018
ANEXO NÚMERO 7

SERVICIOS PERSONALES POR PAGAR A CORTO PLAZO


Nóminas por Pagar personal TECDMX	303,166.16
Nóminas por Pagar becarios	23,100.00
TOTAL	<u>326,266.16</u>

Bajo protesta de decir verdad, declaramos que los Estados Financieros y sus notas, son razonablemente correctos y son responsabilidad del emisor.

Elaboró


C.P. Francisco Antonio Hernández González
Jefe de Departamento de Contabilidad
Supervisó

L.C. Tomás Juan Godínez Torres
Director de Planeación y
Recursos Financieros

Revisó


C.P. Laura Elena Galván Franco
Subdirectora de Contabilidad y Control
Autorizó

Mtro. César Vladimír Juárez Aldana
Secretario Administrativo



TRIBUNAL ELECTORAL DE LA CIUDAD DE MÉXICO
SECRETARÍA ADMINISTRATIVA

ESTADO DE SITUACIÓN FINANCIERA AL 30 DE SEPTIEMBRE DE 2018


ANEXO NÚMERO 8


RETENCIONES Y CONTRIBUCIONES POR PAGAR A CORTO PLAZO

I.S.R por pagar	7,506,129.44
Cuotas I.S.S.S.T.E. retenidas	302,229.40
Cuotas I.S.S.S.T.E. patronales	365,412.96
Impuesto sobre nóminas	830,567.24
S.A.R.	65,215.98
F.O.V.I.S.S.S.T.E.	163,040.51
Créditos I.S.S.S.T.E.	34,785.78
Créditos hipotecarios F.O.V.I.S.S.S.T.E.	84,760.68
I.S.R. retenido sobre honorarios profesionales	238,943.09
I.S.R. retenido sobre honorarios asimilables a salarios	7,167.46
	<u><u>9,598,252.54</u></u>


Bajo protesta de decir verdad, declaramos que los Estados Financieros y sus notas, son razonablemente correctos y son responsabilidad del emisor.


Elaboró


C.P. Francisco Antonio Hernández González
Jefe de Departamento de Contabilidad
Supervisó


L.C. Tomás Juan Godínez Torres
Director de Planeación y
Recursos Financieros

Revisó


C.P. Laura Elena Galván Franco
Subdirectora de Contabilidad y Control
Autorizó


Mtro. César Vladimir Juárez Aldana
Secretario Administrativo



TRIBUNAL ELECTORAL DE LA CIUDAD DE MÉXICO
SECRETARÍA ADMINISTRATIVA

ESTADO DE SITUACIÓN FINANCIERA AL 30 DE SEPTIEMBRE DE 2018
ANEXO NÚMERO 9

PROVISIONES A CORTO PLAZO

Provisión Para Contingencias Laborales	0.00
Provisión para Sentencias y Resoluciones	0.00

TOTAL 0.00

Bajo protesta de decir verdad, declaramos que los Estados Financieros y sus notas, son razonablemente correctos y son responsabilidad del emisor.

Elaboró

C.P. Francisco Antonio Hernández González
Jefe de Departamento de Contabilidad

Supervisó

L.C. Tomás Juan Godínez Torres
Director de Planeación y
Recursos Financieros

Revisó

C.P. Laura Elena Galván Franco
Subdirectora de Contabilidad y Control

Autorizó

Mtro. César Vladimir Juárez Aldana
Secretario Administrativo



TRIBUNAL ELECTORAL DE LA CIUDAD DE MÉXICO
SECRETARÍA ADMINISTRATIVA

ESTADO DE SITUACIÓN FINANCIERA AL 30 DE SEPTIEMBRE DE 2018

ANEXO NÚMERO 10


OTROS PASIVOS A CORTO PLAZO

Otros pasivos circulantes (Mgdo. Anzaldo Hernández Gustavo)	73,004.68
Honorarios po pagar	1,235,533.91


TOTAL 1,308,538.59

Bajo protesta de decir verdad, declaramos que los Estados Financieros y sus notas, son razonablemente correctos y son responsabilidad del emisor.

Elaboró


C.P. Francisco Antonio Hernández González
Jefe de Departamento de Contabilidad

Supervisó


L.C. Tomás Juan Godínez Torres
Director de Planeación y
Recursos Financieros

Revisó


C.P. Laura Elena Galván Franco
Subdirectora de Contabilidad y Control

Autorizó


Mtro. César Vladimir Juárez Aldana
Secretario Administrativo



TRIBUNAL ELECTORAL DE LA CIUDAD DE MÉXICO
SECRETARIA ADMINISTRATIVA

ESTADO DE RESULTADOS DEL 1° DE ENERO AL 30 DE SEPTIEMBRE DE 2018

<u>PRESUPUESTO AUTORIZADO</u>	<u>ACUMULADO</u>	<u>%</u>
PRESUPUESTO AUTORIZADO DE GASTO CORRIENTE	285,892,886.58	98.11
PRESUPUESTO AUTORIZADO GASTO DE INVERSIÓN	5,498,816.61	1.89
TOTAL INGRESOS DE GESTIÓN	291,391,703.19	100.00
OTROS INGRESOS Y BENEFICIOS		
Ingresos Financieros	904,057.30	0.31
Otros Ingresos y Beneficios Varios	170,639.25	0.06
Ingresos por venta de bases para licitación	27,000.10	0.01
Ingresos por sanciones en licitaciones	0.00	0.00
OTROS INGRESOS Y BENEFICIOS	1,101,696.65	0.38
PRESUPUESTO TOTAL	292,493,399.84	100.38
<u>GASTOS DE FUNCIONAMIENTO</u>		
SERVICIOS PERSONALES		
REMUNERACIONES AL PERSONAL DE CARÁCTER PERMANENTE	30,214,198.63	10.33
REMUNERACIONES AL PERSONAL DE CARÁCTER TRANSITORIO	485,591.23	0.17
REMUNERACIONES ADICIONALES Y ESPECIALES	2,659,351.19	0.91
PAGOS POR CONCEPTO DE SEGURIDAD SOCIAL	13,279,243.15	4.54
PAGOS POR OTRAS PRESTACIONES SOCIALES Y ECONÓMICAS	141,695,092.10	48.44
TOTAL	188,333,476.30	64.39
MATERIALES Y SUMINISTROS		
MATERIALES DE ADMON, EMISIÓN DOC. Y ARTS. OFICIALES	2,957,780.18	1.01
ALIMENTOS Y UTENSILIOS	258,958.25	0.09
MATERIAS PRIMAS Y MATS. DE PRODUCCIÓN Y COMERCIALIZACIÓN	5,962.40	0.00
MATERIALES Y ARTÍCULOS DE CONSTRUCCIÓN Y REPARACIÓN	337,797.73	0.12
PROD. QUIMICOS, FARMACÉUTICOS Y DE LABORATORIO	4,345.51	0.00
COMBUSTIBLES, LUBRICANTES Y ADITIVOS	200,000.00	0.07
VESTUARIO, BLANCOS PRENDAS DE PROTECCIÓN Y ARTS. DEP.	45,759.91	0.02
HERRAMIENTAS, REFACCIONES Y ACCESORIOS MENORES	116,500.97	0.04
TOTAL	3,927,104.95	1.34
SERVICIOS GENERALES		
SERVICIOS BÁSICOS	2,313,589.75	0.79
SERVICIOS DE ARRENDAMIENTO	2,477,251.28	0.85
SERVICIOS PROF. CIENTIFICOS, TÉCNICOS Y OTROS SERVICIOS	19,624,389.64	6.71
SERVICIOS FINANCIEROS, BANCARIOS Y COMERCIALES	252,168.20	0.09
SERVICIOS DE INSTAL. REP. MTO. Y CONSERVACIÓN	3,442,986.04	1.18
SERVICIOS DE COMUNICACIÓN SOCIAL Y PUBLICIDAD	929,277.90	0.32
SERVICIOS DE TRASLADO Y VIÁTICOS	273,130.83	0.09
SERVICIOS OFICIALES	1,140,437.21	0.39
OTROS SERVICIOS GENERALES	57,392.00	0.02
IMPUESTO SOBRE NÓMINAS O QUE DERIVEN DE UNA REL. LABORAL	5,186,804.48	1.77
TOTAL	35,697,427.33	12.20
TRANSF. ASIG. SUSIDIOS Y OTRAS AYUDAS		
PREMIOS	0.00	0.00
TOTAL	0.00	0.00

Bajo protesta de decir verdad, declaramos que los Estados Financieros y sus notas, son razonablemente correctos y son responsabilidad del emisor.

ELABORÓ

C.P. FRANCISCO HERNÁNDEZ GONZÁLEZ
JEFE DEPARTAMENTO DE CONTABILIDAD

REVISÓ

C.P. LAURA ELENA GALVÁN FRANCO
SUBDIRECTORA DE CONTABILIDAD Y CONTROL

SUPERVISÓ

L.C. TOMÁS JUAN GODINEZ TORRES
DIRECTOR DE PLANEACIÓN Y
RECURSOS FINANCIEROS

AUTORIZÓ

MTRO. CÉSAR VLADIMIR JUÁREZ ALDANA
SECRETARIO ADMINISTRATIVO

TRIBUNAL ELECTORAL DE LA CIUDAD DE MÉXICO
SECRETARIA ADMINISTRATIVA



ESTADO DE RESULTADOS DEL 1° DE ENERO AL 30 DE SEPTIEMBRE DE 2018

<u>PRESUPUESTO AUTORIZADO</u>	<u>ACUMULADO</u>	<u>%</u>
TOTAL PRESUPUESTO EJERCIDO DE GASTO CORRIENTE	227,958,008.58	77.94
<u>PRESUPUESTO EJERCIDO DE GASTO DE INVERSIÓN</u>		
BIENES MUEBLES	293,175.34	0.10
B. INMUEBLES, INFRAESTRUCTURA Y CONSTRUCCIONES EN PROCESO	0.00	0.00
ACTIVOS INTANGIBLES	567,820.00	0.19
TOTAL EJERCIDO DE GASTO DE INVERSIÓN	860,995.34	0.30
TOTAL PRESUPUESTO EJERCIDO DE GTO. CTE. Y GTO. INV.	228,819,003.92	78.23
PRESUPUESTO POR EJERCER DE GASTO CORRIENTE	57,934,878.00	20.26
PRESUPUESTO POR EJERCER DE GASTO DE INVERSIÓN	4,637,821.27	1.62
TOTAL POR EJERCER DE GASTO CORRIENTE	59,036,574.65	20.64
TOTAL POR EJERCER DEL PRESUPUESTO ANUAL	62,572,699.27	

Bajo protesta de decir verdad, declaramos que los Estados Financieros y sus notas, son razonablemente correctos y son responsabilidad del emisor.

ELABORÓ

REVISÓ


C.P. FRANCISCO HERNÁNDEZ GONZÁLEZ
JEFE DEPARTAMENTO DE CONTABILIDAD


C.P. LAURA ELENA GALVÁN FRANCO
SUBDIRECTORA DE CONTABILIDAD Y CONTROL

SUPERVISÓ

AUTORIZÓ


L.C. TOMÁS JUAN GODÍNEZ TORRES
DIRECTOR DE PLANEACIÓN Y
RECURSOS FINANCIEROS


MTR. CÉSAR VLADIMIR JUÁREZ ALDANA
SECRETARIO ADMINISTRATIVO

ANÁLISIS POR CAPÍTULO DEL ESTADO DE RESULTADOS DEL 1o. DE ENERO AL 30 DE SEPTIEMBRE DE 2018

ANEXO NÚMERO 1

SERVICIOS PERSONALES

Sueldos base al personal permanente	<u>30,214,198.63</u>
Remuneraciones al personal de carácter permanente	<u>30,214,198.63</u>
Honorarios asimilables a salarios	269,291.23
Retribuciones por servicios de carácter social	<u>216,300.00</u>
Remuneraciones al personal de carácter transitorio	<u>485,591.23</u>
Prima quinquenal por años de servicios efectivos prestados	11,432.50
Prima de vacaciones	1,810,659.72
Gratificación de fin de año	837,258.97
Compensaciones por servicios eventuales	<u>0.00</u>
Remuneraciones adicionales y especiales	<u>2,659,351.19</u>
Aportaciones a instituciones de seguridad social	3,951,377.59
Aportaciones a fondos de vivienda	1,460,685.60
Aportaciones al sistema p/el retiro o administración de fondos p/el retiro y ahorro solidario	1,464,327.24
Primas por seguro de vida del personal civil	362,243.34
Otras aportaciones para seguros	<u>6,040,609.38</u>
Pagos por concepto de seguridad social	<u>13,279,243.15</u>
Cuotas para el fondo de ahorro y fondo de trabajo	12,315,652.43
Liquidaciones por indemnizaciones y por sueldos y salarios caídos	495,391.70
Vales	5,438,042.71
Apoyo económico por defunción de familiares directos	0.00
Asignaciones p/requerimientos de cargos de servidores públicos de nivel técnico operativo	9,818,172.31
Asignaciones p/requerimientos de cargos de servidores pub. sup. y m. med. lid. coord y enlaces	<u>113,627,832.95</u>
Otras prestaciones sociales y económicas	<u>141,695,092.10</u>
TOTAL SERVICIOS PERSONALES	<u>188,333,476.30</u>

Bajo protesta de decir verdad, declaramos que los Estados Financieros y sus notas, son razonablemente correctos y son responsabilidad del emisor.

ANÁLISIS POR CAPÍTULO DEL ESTADO DE RESULTADOS DEL 1o. DE ENERO AL 30 DE SEPTIEMBRE DE 2018

ANEXO NÚMERO 2
MATERIALES Y SUMINISTROS

Materiales, útiles y equipos menores de oficina	1,087,013.58
Materiales y útiles de impresión y reproducción	0.00
Materiales, útiles y equipos menores de tecnologías de la información y comunicaciones	1,803,944.04
Material impreso e información digital	64,056.96
Materiales de limpieza	2,765.60
Materiales y útiles de enseñanza	0.00
Materiales de administración, emisión de documentos y artículos oficiales	2,957,780.18
Productos alimenticios y bebidas para personas	255,181.25
Utensilios para el servicio de alimentación	3,777.00
Alimentos y utensilios	258,958.25
Insumos textiles adquiridos como materia prima	5,962.40
Materia primas y materiales de producción y comercialización	5,962.40
Otros productos minerales no metálicos	1,392.00
Cemento y productos de concreto	166.00
Cal, yeso y productos de yeso	53,048.47
Madera y productos de madera	1,642.18
Vidrio y productos de vidrio	95.59
Material eléctrico y electrónico	139,454.40
Artículos metálicos para la construcción	102,357.65
Materiales complementarios	903.01
Otros materiales y artículos de construcción y reparación	38,738.43
Materiales y artículos de construcción y de reparación	337,797.73
Productos químicos básicos	0.00
Fertilizantes, pesticidas y otros agroquímicos	0.00
Medicinas y productos farmacéuticos	0.00
Materiales, accesorios y suministros médicos	2,721.59
Materiales, accesorios y suministros de laboratorio	0.00
Fibras sintéticas, hules, plásticos y derivados	1,623.92
Productos químicos, farmacéuticos y de laboratorio	4,345.51
Combustibles, lubricantes y aditivos	200,000.00
Combustibles, lubricantes y aditivos	200,000.00
Vestuarios y uniformes	11,094.82
Prendas de seguridad y protección personal	22,195.09
Productos textiles	12,470.00
Blancos y otros productos textiles, excepto prendas de vestir	0.00
Vestuario, blancos, prendas de protección y artículos deportivos	45,759.91
Herramientas menores	27,089.46
Refacciones y accesorios menores de edificios	18,364.59
Refacciones y accesorios menores de mobiliario y equipo de admón., educacional y recreativo	2,401.35
Refacciones y accesorios menores de equipo de cómputo y tecnologías de la información	66,458.46
Refacciones y accesorios menores de equipo de transporte	0.00
Refacciones y accesorios menores otros bienes muebles	2,187.11
Herramientas, refacciones y accesorios menores	116,500.97
TOTAL MATERIALES Y SUMINISTROS	3,927,104.95

Bajo protesta de decir verdad, declaramos que los Estados Financieros y sus notas, son razonablemente correctos y son responsabilidad del emisor.

ANÁLISIS POR CAPÍTULO DEL ESTADO DE RESULTADOS DEL 1o. DE ENERO AL 30 DE SEPTIEMBRE DE 2018

ANEXO NÚMERO 3

SERVICIOS GENERALES

Contratación e instalación de energía eléctrica	0.00
Energía eléctrica	1,087,191.66
Agua potable	200,447.00
Telefonía tradicional	203,808.61
Servicio de telefonía celular	0.00
Servicios de telecomunicaciones y satélite	14,633.30
Servicios de acceso de Internet, redes y procesamiento de información	800,638.69
Servicios postales y telegráficos	6,870.49
Servicios Básicos	2,313,589.75
Arrendamiento de mobiliario y equipo de administración, educacional y recreativo.	333,996.71
Arrendamiento de equipo de transporte destinado a servidores públicos/servicios administrativos	0.00
Arrendamiento de activos intangibles.	2,143,254.57
Otros arrendamientos	0.00
Servicios de arrendamiento	2,477,251.28
Servicios legales, de contabilidad, auditoría y relacionados	16,351,480.22
Servicios de diseño, arquitectura, ingeniería y actividades relacionadas	375,260.00
Servicios de consultoría administrativa, procesos, técnica y en tecnologías de la información	596,517.20
Servicios de capacitación	418,616.84
Servicios de investigación científica y desarrollo	0.00
Servicios de apoyo administrativo y fotocopiado	80,816.86
Servicios de impresión	377,746.66
Servicios de vigilancia	1,171,716.00
Servicios profesionales, científicos, técnicos integrales y otros	252,235.86
Servicios profesionales, científicos, técnicos integrales y otros	19,624,389.64
Servicios financieros y bancarios	4,384.22
Seguro de responsabilidad patrimonial y fianzas	0.00
Seguro de bienes patrimoniales	208,656.86
Fletes y maniobras	0.00
Servicios financieros, bancarios y comerciales integrales	39,127.12
Servicios financieros, bancarios y comerciales	252,168.20
Conservación y mantenimiento menor de inmuebles	444,806.47
Instalación, reparación y mantenimiento de mobiliario y equipo de admón., educativo y recreativo	20,352.20
Instalación, reparación y mantenimiento de equipo de cómputo y tecnologías de la información	1,504,159.35
Reparación y mantenimiento de equipo transporte desinado a servicios públicos y serv. admvos.	106,894.16
Instalación, reparación y mantenimiento de maquinaria, otros equipos y herramientas	429,879.36
Servicios de limpieza y manejo de desechos	912,534.50
Servicios de jardinería y fumigación	24,360.00
Servicios de instalación, reparación, mantenimiento y conservación	3,442,986.04
Difusión radio tv y/o medios, mensajes sobre programas y actividades gubernamentales	636,672.96
Servicios de la industria fílmica del sonido y del video	0.00
Servicios de creación y difusión contratada exclusivamente a través de internet	292,604.94
Servicios de comunicación social y publicidad	929,277.90

Bajo protesta de decir verdad, declaramos que los Estados Financieros y sus notas, son razonablemente correctos y son responsabilidad del emisor.

ANÁLISIS POR CAPÍTULO DEL ESTADO DE RESULTADOS DEL 1o. DE ENERO AL 30 DE SEPTIEMBRE DE 2018

ANEXO NÚMERO 4

SERVICIOS GENERALES

Pasajes aéreos nacionales	86,277.68
Pasajes aéreos internacionales	17,461.00
Pasajes terrestres	15,525.03
Pasajes terrestres al interior del D.F.	32,259.53
Pasajes terrestres internacionales	18,634.38
Viáticos en el país	69,731.54
Viáticos en el extranjero	33,241.67
Otros servicios de traslado y hospedaje	0.00
Servicios de traslado y viáticos	273,130.83
Gastos de ceremonial	0.00
Gastos de orden social y cultural	5,286.93
Congresos y convenciones	1,135,150.28
Exposiciones	0.00
Servicios oficiales	1,140,437.21
Servicios funerarios y de cementerio a los familiares de los civiles y pensionistas directos	0.00
Impuestos y derechos	57,392.00
Sentencias y resoluciones por autoridad competente	0.00
Impuesto sobre nóminas y otros que deriven de una relación laboral	5,186,804.48
Otros servicios generales	0.00
Otros servicios generales	5,244,196.48
TOTAL SERVICIOS GENERALES	35,697,427.33

Bajo protesta de decir verdad, declaramos que los Estados Financieros y sus notas, son razonablemente correctos y son responsabilidad del emisor.

Elaboró


 C.P. Francisco Antonio Hernández González
 Jefe de Departamento de Contabilidad

Revisó


 C.P. Laura Elena Galván Franco
 Subdirectora de Contabilidad y Control

Supervisó


 L.C. Tomás Juan Godínez Torres
 Director de Planeación y
 Recursos Financieros

Autorizó


 Mtro. César Vladimir Juárez Aldana
 Secretario Administrativo



TRIBUNAL ELECTORAL DE LA CIUDAD DE MÉXICO

SECRETARIA ADMINISTRATIVA

ANALITICO DEL EJERCICIO PRESUPUESTAL DEL 1° DE ENERO AL 30 DE SEPTIEMBRE DE 2018

PTA. C O N C E P T O	PRESUPUESTO							PRESUPUESTO POR EJERCER
	ASIGNACIÓN	ASIGNACIÓN	EJERCIDO	ASIGNACIÓN	ASIGNACIÓN	ASIGNACIÓN	ASIGNACIÓN	
	ANUAL	ANUAL MODIF. SEPTIEMBRE	SEPTIEMBRE ACUMULADO	SEPTIEMBRE ACUMULADO	OCTUBRE	NOVIEMBRE	DICIEMBRE	
Asignación gasto corriente	332,899,199.56	332,658,383.57	227,958,008.58	285,892,886.58	21,748,931.85	12,267,633.19	12,748,931.95	104,700,374.99
Asignación gasto de inversión	3,334,778.44	5,498,816.61	860,995.34	5,498,816.61	0.00	0.00	0.00	4,637,821.27
PRESUPUESTO ANUAL AUTORIZADO	336,233,978.00	338,157,200.18	228,819,003.92	291,391,703.19	21,748,931.85	12,267,633.19	12,748,931.95	109,338,196.26
4311 Ingresos Financieros	904,057.30	904,057.30	0.00	904,057.30	0.00	0.00	0.00	904,057.30
4399 Otros ingresos y beneficios varios	170,639.25	170,639.25	0.00	170,639.25	0.00	0.00	0.00	170,639.25
4326 Ingresos venta bases para licitación	27,000.10	27,000.10	0.00	27,000.10	0.00	0.00	0.00	27,000.10
4176 Ingresos sanciones en licitaciones	0.00	0.00	0.00	0.00	0.00	0.00	0.00	0.00
REMANENTE PRESUP.	337,335,674.65	339,258,896.83	228,819,003.92	292,493,399.84	21,748,931.85	12,267,633.19	12,748,931.95	110,439,892.91
1000 SERVICIOS PERSONALES	281,017,395.30	263,017,395.30	188,333,476.30	223,302,710.13	19,656,035.26	10,296,910.42	9,761,739.49	74,683,919.00
1100 Remuneraciones al personal de carácter permanente	48,467,394.36	43,503,163.76	30,214,198.63	33,376,745.77	4,038,949.53	4,038,949.53	2,048,518.93	13,288,965.13
1131 Sueldos base al personal permanente	48,467,394.36	43,503,163.76	30,214,198.63	33,376,745.77	4,038,949.53	4,038,949.53	2,048,518.93	13,288,965.13
1200 Remuneraciones al personal de carácter transitorio	285,120.00	556,803.97	485,591.23	556,803.97	0.00	0.00	0.00	71,212.74
1211 Honorarios asimilables a salarios	0.00	271,683.97	269,291.23	271,683.97	0.00	0.00	0.00	2,392.74
1231 Retribuciones por servicios de carácter social	285,120.00	285,120.00	216,300.00	285,120.00	0.00	0.00	0.00	68,820.00
1300 Remuneraciones adicionales y especiales	35,512,922.32	29,189,222.32	2,659,351.19	27,004,882.37	12,650.00	12,650.00	2,159,039.95	26,529,871.13
1311 Prima quinquenal por años de servicios efectivos prestados	151,800.00	151,800.00	11,432.50	113,850.00	12,650.00	12,650.00	12,650.00	140,367.50
1321 Prima vacaciones	4,292,779.91	4,541,579.91	1,810,659.72	2,395,189.96	0.00	0.00	2,146,389.95	2,730,920.19
1323 Gratificación de fin de año	31,068,342.41	24,495,842.41	837,258.97	24,495,842.41	0.00	0.00	0.00	23,658,583.44
1341 Compensaciones	0.00	0.00	0.00	0.00	0.00	0.00	0.00	0.00
1400 Seguridad social	21,570,540.70	20,558,840.70	13,279,243.15	15,166,205.54	1,797,545.06	1,797,545.06	1,797,545.04	7,279,597.55
1411 Aportaciones a instituciones de seguridad social	6,045,954.24	6,217,154.24	3,951,377.59	4,705,665.68	503,829.52	503,829.52	503,829.52	2,265,776.65
1421 Aportaciones a fondos de vivienda	2,254,069.92	2,305,869.92	1,460,685.60	1,742,352.44	187,839.16	187,839.16	187,839.16	845,184.32
1431 Aportaciones al sistema para el retiro o a la administradora de fondos para el retiro y ahorro solidario	2,366,777.79	2,482,077.79	1,464,327.24	1,890,383.41	197,231.49	197,231.49	197,231.40	1,017,750.55
1441 Primas por seguro de vida del personal civil	603,738.75	603,738.75	362,243.34	452,804.04	50,311.56	50,311.56	50,311.59	241,485.41
1449 Otras aportaciones para seguros	10,300,000.00	8,950,000.00	6,040,609.38	6,374,999.97	858,333.33	858,333.33	858,333.37	2,909,390.62
1500 Otras prestaciones sociales y económicas	175,181,417.92	169,209,364.55	141,695,092.10	147,198,072.48	13,806,890.67	4,447,765.83	3,756,635.57	27,514,272.45
1511 Cuotas para el fondo de ahorro y fondo de trabajo	22,338,870.72	20,329,370.72	12,315,652.43	14,744,653.04	1,861,572.56	1,861,572.56	1,861,572.56	8,013,718.29
1521 Liquidaciones por indemnizaciones y por sueldos y salarios caídos	0.00	511,298.66	495,391.70	511,298.66	0.00	0.00	0.00	15,906.96
1541 Vales de despensa	9,250,000.00	8,587,600.00	5,438,042.71	6,275,099.97	770,833.33	770,833.33	770,833.37	3,149,557.29
1542 Apoyo económico por defunción de familiares directos	0.00	0.00	0.00	0.00	0.00	0.00	0.00	0.00
1544 Asignaciones para requerimiento de cargos de servidores públicos de nivel técnico operativo, de confianza y personal de la rama médica	11,744,562.00	14,039,462.00	9,818,172.31	11,103,321.50	978,713.50	978,713.50	978,713.50	4,221,289.69
1591 Asignaciones para requerimiento de cargos de servidores públicos superiores y de mandos medios así como de líderes coordinadores y enlace	131,847,985.20	125,741,633.17	113,627,832.95	114,563,699.31	10,195,771.28	836,646.44	145,516.14	12,113,800.22

Bajo protesta de decir verdad, declaramos que los Estados Financieros y sus notas, son razonablemente correctos y son responsabilidad del emisor.

ANALITICO DEL EJERCICIO PRESUPUESTAL DEL 1º DE ENERO AL 30 DE SEPTIEMBRE DE 2018

PTA. CONCEPTO	PRESUPUESTO								PRESUPUESTO	
	ASIGNACIÓN	ASIGNACIÓN	EJERCIDO	ASIGNACIÓN	ASIGNACIÓN	ASIGNACIÓN	ASIGNACIÓN	ASIGNACIÓN	POR	EJERCER
	ANUAL	ANUAL MODIF.	SEPTIEMBRE	SEPTIEMBRE	OCTUBRE	NOVIEMBRE	DICIEMBRE			
	SEPTIEMBRE	ACUMULADO	ACUMULADO							
2000 MATERIALES Y SUMINISTROS	7,496,945.30	6,680,507.11	3,927,104.95	6,417,720.68	87,595.43	87,595.43	87,595.57		2,753,402.16	
2100 Materiales de administración, emisión de documentos y artículos oficiales.	5,507,545.30	4,508,767.98	2,957,780.18	4,414,581.64	31,395.44	31,395.44	31,395.46		1,550,987.80	
2111 Materiales, útiles y equipos menores de oficina	2,907,800.00	1,778,538.30	1,087,013.58	1,703,538.30	25,000.00	25,000.00	25,000.00		691,524.72	
2121 Materiales y útiles de impresión y reproducción	0.00	0.00	0.00	0.00	0.00	0.00	0.00		0.00	
2141 Materiales, útiles y equipos menores de tecnologías de la información y comunicaciones	2,500,000.00	2,627,089.39	1,803,944.04	2,627,089.39	0.00	0.00	0.00		823,145.35	
2151 Material impreso e información digital	99,745.30	99,745.30	64,056.96	80,558.96	6,395.44	6,395.44	6,395.46		35,688.34	
2161 Materiales de limpieza	0.00	3,394.99	2,765.60	3,394.99	0.00	0.00	0.00		629.39	
2171 Materiales y útiles de enseñanza	0.00	0.00	0.00	0.00	0.00	0.00	0.00		0.00	
2200 Alimentos y utensilios	674,400.00	729,481.03	258,958.25	560,880.94	56,199.99	56,199.99	56,200.11		470,522.78	
2211 Productos alimenticios y bebidas para personas	674,400.00	685,719.01	255,181.25	517,118.92	56,199.99	56,199.99	56,200.11		430,537.76	
2231 Utensilios para el servicio de alimentación	0.00	43,762.02	3,777.00	43,762.02	0.00	0.00	0.00		39,985.02	
2300 Materias primas y materiales de producción y comercialización	0.00	15,000.00	5,962.40	15,000.00	0.00	0.00	0.00		9,037.60	
2321 Insumos textiles adquiridos como materia prima	0.00	15,000.00	5,962.40	15,000.00	0.00	0.00	0.00		9,037.60	
2400 Materiales y artículos de construcción y de reparación	700,000.00	640,002.49	337,797.73	640,002.49	0.00	0.00	0.00		302,204.76	
2419 Otros productos minerales no metálicos	0.00	1,392.00	1,392.00	1,392.00	0.00	0.00	0.00		0.00	
2421 Cemento y productos de concreto	0.00	166.00	166.00	166.00	0.00	0.00	0.00		0.00	
2431 Cal, yeso y productos de yeso	0.00	70,000.00	53,048.47	70,000.00	0.00	0.00	0.00		16,951.53	
2441 Madera y productos de madera	0.00	1,642.18	1,642.18	1,642.18	0.00	0.00	0.00		0.00	
2451 Vidrio y productos de vidrio	0.00	95.59	95.59	95.59	0.00	0.00	0.00		0.00	
2461 Material eléctrico y electrónico	200,000.00	211,950.84	139,454.40	211,950.84	0.00	0.00	0.00		72,496.44	
2471 Artículos metálicos para la construcción	400,000.00	249,266.75	102,357.65	249,266.75	0.00	0.00	0.00		146,909.10	
2481 Materiales complementarios	0.00	903.01	903.01	903.01	0.00	0.00	0.00		0.00	
2491 Otros materiales y productos de construcción y reparación	100,000.00	104,586.12	38,738.43	104,586.12	0.00	0.00	0.00		65,847.69	
2500 Productos químicos, farmacéuticos y de laboratorio	120,000.00	115,623.92	4,345.51	115,623.92	0.00	0.00	0.00		111,278.41	
2511 Productos químicos básicos	0.00	0.00	0.00	0.00	0.00	0.00	0.00		0.00	
2521 Fertilizantes, pesticidas y otros agroquímicos	0.00	0.00	0.00	0.00	0.00	0.00	0.00		0.00	
2531 Medicinas y productos farmacéuticos	70,000.00	70,000.00	0.00	70,000.00	0.00	0.00	0.00		70,000.00	
2541 Materiales, accesorios y suministros médicos	50,000.00	44,000.00	2,721.59	44,000.00	0.00	0.00	0.00		41,278.41	
2551 Materiales, accesorios y suministros de laboratorio	0.00	0.00	0.00	0.00	0.00	0.00	0.00		0.00	
2561 Fibras sintéticas, hules, plásticos y derivados	0.00	1,623.92	1,623.92	1,623.92	0.00	0.00	0.00		0.00	
2600 Combustibles, lubricantes y aditivos	350,000.00	350,000.00	200,000.00	350,000.00	0.00	0.00	0.00		150,000.00	
2611 Combustibles, lubricantes y aditivos	350,000.00	350,000.00	200,000.00	350,000.00	0.00	0.00	0.00		150,000.00	
2700 Vestuario, blancos, prendas de protección y artículos deportivos.	45,000.00	68,779.98	45,759.91	68,779.98	0.00	0.00	0.00		23,020.07	
2711 Vestuarios y uniformes	25,000.00	25,000.00	11,094.82	25,000.00	0.00	0.00	0.00		13,905.18	
2721 Prendas de seguridad y protección personal	20,000.00	23,779.98	22,195.09	23,779.98	0.00	0.00	0.00		1,584.89	
2741 Productos textiles	0.00	20,000.00	12,470.00	20,000.00	0.00	0.00	0.00		7,530.00	
2751 Blancos y otros productos textiles, excepto prendas de vestir	0.00	0.00	0.00	0.00	0.00	0.00	0.00		0.00	
2900 Herramientas, refacciones y accesorios menores	100,000.00	252,851.71	116,500.97	252,851.71	0.00	0.00	0.00		136,350.74	
2911 Herramientas menores	80,000.00	87,160.01	27,089.46	87,160.01	0.00	0.00	0.00		60,070.55	
2921 Refacciones, y accesorios menores de edificio	20,000.00	34,621.14	18,364.59	34,621.14	0.00	0.00	0.00		16,256.55	
2931 Refacciones y accesorios menores de mobiliario y equipo de administración, educacional y recreativo	0.00	2,401.35	2,401.35	2,401.35	0.00	0.00	0.00		0.00	
2941 Refacciones y accesorios menores de equipo de cómputo y tecnologías de la información	0.00	122,040.61	66,458.46	122,040.61	0.00	0.00	0.00		55,582.15	
2961 Refacciones y accesorios menores de equipo de transporte	0.00	0.00	0.00	0.00	0.00	0.00	0.00		0.00	
2991 Refacciones y accesorios menores otros bienes muebles	0.00	6,628.60	2,187.11	6,628.60	0.00	0.00	0.00		4,441.49	

Bajo protesta de decir verdad, declaramos que los Estados Financieros y sus notas, son razonablemente correctos y son responsabilidad del emisor.



TRIBUNAL ELECTORAL DE LA CIUDAD DE MÉXICO

SECRETARÍA ADMINISTRATIVA

ANALÍTICO DEL EJERCICIO PRESUPUESTAL DEL 1º DE ENERO AL 30 DE SEPTIEMBRE DE 2018

PTA. CONCEPTO	PRESUPUESTO							
	ASIGNACIÓN	ASIGNACIÓN	EJERCIDO	ASIGNACIÓN	ASIGNACIÓN	ASIGNACIÓN	ASIGNACIÓN	PRESUPUESTO
	ANUAL	ANUAL MODIF.	SEPTIEMBRE	SEPTIEMBRE	OCTUBRE	NOVIEMBRE	DICIEMBRE	POR EJERCER
		SEPTIEMBRE	ACUMULADO	ACUMULADO				
3000 SERVICIOS GRALES	44,384,858.96	62,960,481.16	35,697,427.33	56,172,455.77	2,005,301.16	1,883,127.34	2,899,596.89	27,263,053.83
3100 Servicios Básicos	3,937,076.60	3,559,377.09	2,313,589.75	2,524,824.35	357,146.98	320,258.49	357,147.27	1,245,787.34
3111 Contratación e instalación de energía eléctrica	0.00	0.00	0.00	0.00	0.00	0.00	0.00	0.00
3112 Energía eléctrica	1,850,000.00	1,551,628.00	1,087,191.66	1,089,127.85	154,166.65	154,166.65	154,166.85	464,436.34
3131 Agua potable	300,000.00	350,000.00	200,447.00	250,000.00	50,000.00	0.00	50,000.00	149,553.00
3141 Telefonía tradicional	360,000.00	360,000.00	203,808.61	260,166.33	28,907.37	42,018.88	28,907.42	156,191.39
3151 Servicio de telefonía celular	0.00	0.00	0.00	0.00	0.00	0.00	0.00	0.00
3161 Servicio de telecomunicaciones y satélite	24,195.60	24,195.60	14,633.30	18,146.70	2,016.30	2,016.30	2,016.30	9,562.30
3171 Servicios de acceso de internet, redes y procesamiento de información	1,402,880.00	1,263,680.00	800,638.69	897,509.98	122,056.66	122,056.66	122,056.70	463,041.31
3181 Servicios postales y telegráficos	0.00	9,873.49	6,870.49	9,873.49	0.00	0.00	0.00	3,003.00
3200 Servicios de arrendamiento	3,731,633.79	4,080,223.34	2,477,251.28	3,765,536.60	110,759.99	93,166.66	110,760.09	1,602,972.06
3231 Arrendamiento de mobiliario y equipo de administración, educacional y recreativo.	638,000.00	836,562.50	333,996.71	677,062.44	53,166.66	53,166.66	53,166.74	502,565.79
3253 Arrendamiento de equipo de transporte destinado a servidores públicos y servicios administrativos.	0.00	0.00	0.00	0.00	0.00	0.00	0.00	0.00
3271 Arrendamiento de activos intangibles	3,093,633.79	3,243,660.84	2,143,254.57	3,088,474.16	57,593.33	40,000.00	57,593.35	1,100,406.27
3291 Otros arrendamientos	0.00	0.00	0.00	0.00	0.00	0.00	0.00	0.00
3300 Servicios profesionales, científicos, técnicos y otros servicios.	19,188,828.06	35,706,712.08	19,624,389.64	34,964,313.42	304,080.15	236,388.15	201,930.36	16,082,322.44
3311 Servicios legales, de contabilidad, auditoría y relacionados.	12,586,000.00	25,976,224.46	16,351,480.22	25,976,224.46	0.00	0.00	0.00	9,624,744.24
3321 Servicios de diseño, arquitectura, ingeniería y actividades relacionadas.	243,600.00	1,233,600.00	375,260.00	1,233,600.00	0.00	0.00	0.00	858,340.00
3331 Servicios de consultoría administrativa, procesos, técnica y en tecnologías de la información.	746,289.66	1,423,089.66	596,517.20	1,364,917.20	19,390.80	19,390.80	19,390.86	826,572.46
3341 Servicios de capacitación	1,630,000.00	2,427,500.00	418,616.84	2,229,099.90	121,316.65	57,916.65	19,166.80	2,008,883.16
3351 Servicios de investigación científica y desarrollo	0.00	0.00	0.00	0.00	0.00	0.00	0.00	0.00
3361 Servicios de apoyo administrativo y fotocopiado	183,848.40	183,848.40	80,816.86	137,886.30	15,320.70	15,320.70	15,320.70	103,031.54
3362 Servicios de impresión.	2,052,510.00	2,473,997.56	377,746.66	2,473,997.56	0.00	0.00	0.00	2,096,250.90
3381 Servicios de vigilancia	1,566,580.00	1,566,580.00	1,171,716.00	1,171,716.00	133,052.00	128,760.00	133,052.00	394,864.00
3391 Servicios profesionales, científicos, técnicos integrales y otros.	180,000.00	421,872.00	252,235.86	376,872.00	15,000.00	15,000.00	15,000.00	169,636.14
3400 Servicios financieros, bancarios y comerciales.	362,499.10	367,999.10	252,168.20	278,749.37	29,749.93	29,749.93	29,749.87	115,830.90
3411 Servicios financieros y bancarios	25,000.00	25,000.00	4,384.22	18,749.97	2,083.33	2,083.33	2,083.37	20,615.78
3441 Seguros de responsabilidad patrimonial y fianzas.	5,500.00	5,500.00	0.00	5,500.00	0.00	0.00	0.00	5,500.00
3451 Seguro de bienes patrimoniales	276,999.10	277,999.10	208,656.86	208,749.34	23,083.26	23,083.26	23,083.24	69,342.24
3471 Fletes y maniobras	0.00	0.00	0.00	0.00	0.00	0.00	0.00	0.00
3499 Servicios financieros, bancarios y comerciales integrales	55,000.00	59,500.00	39,127.12	45,750.06	4,583.34	4,583.34	4,583.26	20,372.88
3500 Servicios de instalación, reparación, mantenimiento y conservación.	5,128,703.86	6,315,596.87	3,442,986.04	5,375,301.80	313,429.12	313,429.12	313,436.83	2,872,610.83
3511 Conservación y mantenimiento menor de inmuebles.	272,444.19	1,425,750.99	444,806.47	1,390,139.95	11,870.35	11,870.35	11,870.34	980,944.52
3521 Instalación, reparación y mantenimiento de mobiliario y equipo de administración, educacional y recreativo.	0.00	29,576.20	20,352.20	29,576.20	0.00	0.00	0.00	9,224.00
3531 Instalación, reparación y mantenimiento de equipo de cómputo y tecnologías de la información.	2,047,764.00	2,047,764.00	1,504,159.35	1,540,438.35	169,106.29	169,106.29	169,113.07	543,604.65
3553 Reparación, mantenimiento y conservación de equipo de transporte destinados a servidores públicos y servicios administrativos.	450,000.00	451,600.01	106,894.16	451,600.01	0.00	0.00	0.00	344,705.85
3571 Instalación, reparación y mantenimiento de maquinaria, otros equipos y herramienta.	1,005,131.18	1,005,131.18	429,879.36	946,114.59	19,672.18	19,672.18	19,672.23	575,251.82
3581 Servicios de limpieza y manejo de desechos.	1,310,490.89	1,312,900.89	912,534.50	985,277.50	109,207.50	109,207.50	109,208.39	400,366.39
3591 Servicios de jardinería y fumigación.	42,873.60	42,873.60	24,360.00	32,155.20	3,572.80	3,572.80	3,572.80	18,513.60

Bajo protesta de decir verdad, declaramos que los Estados Financieros y sus notas, son razonablemente correctos y son responsabilidad del emisor.



TRIBUNAL ELECTORAL DE LA CIUDAD DE MÉXICO

SECRETARIA ADMINISTRATIVA

ANALITICO DEL EJERCICIO PRESUPUESTAL DEL 1° DE ENERO AL 30 DE SEPTIEMBRE DE 2018

PTA. CONCEPTO	PRESUPUESTO							PRESUPUESTO	
	ASIGNACIÓN	ASIGNACIÓN	EJERCIDO	ASIGNACIÓN	ASIGNACIÓN	ASIGNACIÓN	ASIGNACIÓN	PRESUPUESTO	
	ANUAL	ANUAL MODIF.	SEPTIEMBRE	SEPTIEMBRE	OCTUBRE	NOVIEMBRE	DICIEMBRE	POR	EJERCER
3600 Servicios de comunicación social y publicidad	1,501,420.01	1,751,420.01	929,277.90	1,378,964.94	124,151.66	124,151.66	124,151.75	822,142.11	
3611 Difusión por radio, televisión y otros medios de mensajes sobre programas y actividades gubernamentales.	1,111,280.00	1,361,280.00	636,672.96	1,086,360.00	91,640.00	91,640.00	91,640.00	724,607.04	
3631 Servicios de creatividad, reproducción y producción de publicidad, excepto internet.	0.00	0.00	0.00	0.00	0.00	0.00	0.00	0.00	
3661 Servicio de creación y difusión de contenido exclusivamente a través de internet.	390,140.01	390,140.01	292,604.94	292,604.94	32,511.66	32,511.66	32,511.75	97,535.07	
3700 Servicio de traslado y viáticos	1,070,435.09	1,148,694.62	273,130.83	881,085.81	89,202.92	89,202.92	89,202.97	875,563.79	
3711 Pasajes aéreos nacionales	600,000.00	555,539.00	86,277.68	405,539.00	50,000.00	50,000.00	50,000.00	469,261.32	
3712 Pasajes aéreos internacionales	0.00	17,461.00	17,461.00	17,461.00	0.00	0.00	0.00	0.00	
3721 Pasajes terrestres	0.00	15,963.00	15,525.03	15,963.00	0.00	0.00	0.00	437.97	
3722 Pasajes terrestres al interior del D.F.	0.00	80,259.53	32,259.53	80,259.53	0.00	0.00	0.00	48,000.00	
3724 Pasajes terrestres internacionales	0.00	25,000.00	18,634.38	25,000.00	0.00	0.00	0.00	6,365.62	
3751 Viáticos en el país	470,435.09	374,472.09	69,731.54	256,863.28	39,202.92	39,202.92	39,202.97	304,740.55	
3761 Viáticos en el extranjero	0.00	80,000.00	33,241.67	80,000.00	0.00	0.00	0.00	46,758.33	
3791 Otros servicios de traslado y hospedaje	0.00	0.00	0.00	0.00	0.00	0.00	0.00	0.00	
3800 Servicios oficiales	2,131,800.00	2,165,244.60	1,140,437.21	1,678,544.60	158,900.00	158,900.00	158,900.00	1,014,807.39	
3811 Gastos de ceremonial	0.00	0.00	0.00	0.00	0.00	0.00	0.00	0.00	
3822 Gastos de orden social y cultural	0.00	5,384.93	5,286.93	5,384.93	0.00	0.00	0.00	98.00	
3831 Congresos y convenciones	1,906,800.00	1,924,859.67	1,135,150.28	1,448,159.67	158,900.00	158,900.00	158,900.00	789,709.39	
3841 Exposiciones	225,000.00	225,000.00	0.00	225,000.00	0.00	0.00	0.00	225,000.00	
3900 Otros servicios generales	7,332,463.45	7,875,213.45	5,244,196.48	5,325,134.88	517,880.41	517,880.41	1,514,317.75	2,631,016.97	
3911 Servicios funerarios y de cementerio a los familiares de los civiles y pensionistas directos.	0.00	0.00	0.00	0.00	0.00	0.00	0.00	0.00	
3921 Impuestos y derechos	141,000.00	161,000.00	57,392.00	126,000.03	11,666.67	11,666.67	11,666.63	103,608.00	
3941 Sentencias y resoluciones por autoridad competente.	0.00	0.00	0.00	0.00	0.00	0.00	0.00	0.00	
3981 Impuesto sobre nóminas	7,191,463.45	7,714,213.45	5,186,804.48	5,199,134.85	506,213.74	506,213.74	1,502,651.12	2,527,408.97	
3999 Otros servicios generales	0.00	0.00	0.00	0.00	0.00	0.00	0.00	0.00	
4410 AYUDAS SOCIALES	0.00	0.00	0.00	0.00	0.00	0.00	0.00	0.00	
4411 Premios	0.00	0.00	0.00	0.00	0.00	0.00	0.00	0.00	

Bajo protesta de decir verdad, declaramos que los Estados Financieros y sus notas, son razonablemente correctos y son responsabilidad del emisor.



TRIBUNAL ELECTORAL DE LA CIUDAD DE MÉXICO

SECRETARIA ADMINISTRATIVA

ANALITICO DEL EJERCICIO PRESUPUESTAL DEL 1º DE ENERO AL 30 DE SEPTIEMBRE DE 2018

PTA. CONCEPTO	PRESUPUESTO							PRESUPUESTO	
	ASIGNACIÓN	ASIGNACIÓN	EJERCIDO	ASIGNACIÓN	ASIGNACIÓN	ASIGNACIÓN	ASIGNACIÓN	PRESUPUESTO	POR EJERCER
	ANUAL	ANUAL MODIF. SEPTIEMBRE	SEPTIEMBRE ACUMULADO	SEPTIEMBRE ACUMULADO	OCTUBRE	NOVIEMBRE	DICIEMBRE		
5000 BIENES MUEBLES, INMUEBLES E INTANGIBLES	3,334,778.44	5,498,816.61	860,995.34	5,498,816.61	0.00	0.00	0.00	4,637,821.27	
5100 Bienes Muebles	2,579,498.46	4,679,606.06	293,175.34	4,679,606.06	0.00	0.00	0.00	4,385,430.72	
5111 Muebles de oficina y estantería	1,347,008.46	379,308.46	0.00	379,308.46	0.00	0.00	0.00	379,308.46	
5121 Muebles, excepto de oficina y estantería	0.00	50,000.00	0.00	50,000.00	0.00	0.00	0.00	50,000.00	
5151 Equipo de cómputo y de tecnologías de la información	89,490.00	1,370,837.60	88,508.00	1,370,837.60	0.00	0.00	0.00	1,282,329.60	
5191 Otros mobiliarios y equipos de administración	950,000.00	1,838,460.00	209,888.36	1,838,460.00	0.00	0.00	0.00	1,628,571.64	
5211 Equipos y aparatos audiovisuales	13,000.00	13,000.00	0.00	13,000.00	0.00	0.00	0.00	13,000.00	
5231 Cámaras fotográficas y de video	0.00	0.00	0.00	0.00	0.00	0.00	0.00	0.00	
5413 Vehículos y equipo terrestre destinados a servidores públicos y servicios administrativos	0.00	0.00	0.00	0.00	0.00	0.00	0.00	0.00	
5621 Maquinaria y equipo industrial	0.00	0.00	0.00	0.00	0.00	0.00	0.00	0.00	
5641 Sistemas de aire acondicionado, calefacción y de refrigeración industrial y comercial	0.00	788,000.00	0.00	788,000.00	0.00	0.00	0.00	788,000.00	
5651 Equipo de comunicación y telecomunicación	180,000.00	240,000.00	-5,221.02	240,000.00	0.00	0.00	0.00	245,221.02	
5661 Equipos de generación eléctrica, aparatos y accesorios eléctricos	0.00	0.00	0.00	0.00	0.00	0.00	0.00	0.00	
5671 Herramientas y máquinas-herramienta	0.00	0.00	0.00	0.00	0.00	0.00	0.00	0.00	
5691 Otros equipos	0.00	0.00	0.00	0.00	0.00	0.00	0.00	0.00	
5800 Bienes Inmuebles, Infraestructura y Construcciones en Proceso	0.00	0.00	0.00	0.00	0.00	0.00	0.00	0.00	0.00
5831 Edificios no habitacionales	0.00	0.00	0.00	0.00	0.00	0.00	0.00	0.00	
5891 Otros bienes inmuebles	0.00	0.00	0.00	0.00	0.00	0.00	0.00	0.00	
5900 Activos Intangibles	755,279.98	819,210.55	567,820.00	819,210.55	0.00	0.00	0.00	251,390.55	
5911 Software	0.00	10,000.00	0.00	10,000.00	0.00	0.00	0.00	10,000.00	
5921 Patentes	0.00	0.00	0.00	0.00	0.00	0.00	0.00	0.00	
5931 Marcas	0.00	0.00	0.00	0.00	0.00	0.00	0.00	0.00	
5941 Derechos	0.00	0.00	0.00	0.00	0.00	0.00	0.00	0.00	
5971 Licencias informáticas e intelectuales	755,279.98	809,210.55	567,820.00	809,210.55	0.00	0.00	0.00	241,390.55	
5991 Otros activos intangibles	0.00	0.00	0.00	0.00	0.00	0.00	0.00	0.00	

Bajo protesta de decir verdad, declaramos que los Estados Financieros y sus notas, son razonablemente correctos y son responsabilidad del emisor.

Elaboró

C.P. Francisco Antonio Hernández González
Jefe de Departamento de Contabilidad

Revisó

C.P. Laura Elena Galván Franco
Subdirectora de Contabilidad y Control

Supervisó

C. Tomás Juan Godínez Torres
Director de Planeación y Recursos Financieros

Autorizó

Mtro. César Vladimir Juárez Aldana
Secretario Administrativo



TRIBUNAL ELECTORAL DE LA CIUDAD DE MÉXICO

SECRETARÍA ADMINISTRATIVA

REPLANTEAMIENTO DEL PRESUPUESTO DEL 01 DE ENERO AL 30 DE SEPTIEMBRE DE 2018

PTA.	CONCEPTO	ASIGNACIÓN ANUAL	ASIGNACIÓN ANUAL MODIF. SEPTIEMBRE	PRESUPUESTO ASIGNADO SEPTIEMBRE SIN AJUSTES	PRESUPUESTO REAL EJERCIDO A SEPTIEMBRE ACUMULADO	SDO. PEND. POR EJERCER DE ENERO A SEPTIEMBRE SIN AJUSTES	ADECUACIONES Y/O TRANSFERENCIAS PRESUPUESTALES AMPLIACIONES	DISMINUCIONES	PRESUPUESTO AJUSTADO ASIG. SEPTIEMBRE ACUMULADO	SDO. PEND. POR EJERCER DE ENERO A SEPTIEMBRE AJUSTADO	DISPONIBLE ACUMULADO DESPUÉS DE TRASPASOS
	Asignación gasto corriente	332,899,199.56	332,658,383.57	285,187,886.58	227,958,008.58	57,229,878.00	9,429,326.24	8,724,326.24	285,892,886.58	57,934,878.00	104,700,374.99
	Asignación gasto de inversión	3,334,778.44	5,498,816.61	6,203,816.61	860,995.34	5,342,821.27	1,023,000.00	1,728,000.00	5,498,816.61	4,637,821.27	4,637,821.27
	Presupuesto Anual Autorizado	336,233,978.00	338,157,200.18	291,391,703.19	228,819,003.92	62,572,699.27	10,452,326.24	10,452,326.24	291,391,703.19	62,572,699.27	109,338,196.26
4311	Ingresos Financieros	904,057.30	904,057.30	904,057.30	0.00	904,057.30	0.00	0.00	904,057.30	904,057.30	904,057.30
4399	Otros ingresos y beneficios varios	170,639.25	170,639.25	170,639.25	0.00	170,639.25	0.00	0.00	170,639.25	170,639.25	170,639.25
4326	Ingresos por venta de bases para licitación	27,000.10	27,000.10	27,000.10	0.00	27,000.10	0.00	0.00	27,000.10	27,000.10	27,000.10
4176	Ingresos por sanciones en licitaciones	0.00	0.00	0.00	0.00	0.00	0.00	0.00	0.00	0.00	0.00
	REMANENTE PRESUPUESTAL	337,335,674.65	339,258,896.83	292,493,399.84	228,819,003.92	63,674,395.92	10,452,326.24	10,452,326.24	292,493,399.84	63,674,395.92	110,439,892.91
1000	SERVICIOS PERSONALES	281,017,395.30	263,017,395.30	223,302,710.13	188,333,476.30	34,969,233.83	6,572,500.00	6,572,500.00	223,302,710.13	34,969,233.83	74,683,919.00
1100	Remuneraciones al personal de carácter permanente	48,467,394.36	43,503,163.76	33,236,745.77	30,214,198.63	3,022,547.14	140,000.00	0.00	33,376,745.77	3,162,547.14	13,288,965.13
1131	Sueldos base al personal permanente	48,467,394.36	43,503,163.76	33,236,745.77	30,214,198.63	3,022,547.14	140,000.00	0.00	33,376,745.77	3,162,547.14	13,288,965.13
1200	Remuneraciones al personal de carácter transitorio	285,120.00	556,803.97	516,803.97	485,591.23	31,212.74	40,000.00	0.00	556,803.97	71,212.74	71,212.74
1211	Honorarios asimilables a salarios	0.00	271,683.97	231,683.97	269,291.23	-37,607.26	40,000.00	0.00	271,683.97	2,392.74	2,392.74
1231	Retribuciones por servicios de carácter social	285,120.00	285,120.00	285,120.00	216,300.00	68,820.00	0.00	0.00	285,120.00	68,820.00	68,820.00
1300	Remuneraciones adicionales y especiales	35,512,922.32	29,189,222.32	33,562,382.37	2,659,351.19	30,903,031.18	15,000.00	6,572,500.00	27,004,882.37	24,345,531.18	26,529,871.13
1311	Prima quinquenal por años de servicios efectivos prestados	151,800.00	151,800.00	113,850.00	11,432.50	102,417.50	0.00	0.00	113,850.00	102,417.50	140,367.50
1321	Prima vacaciones	4,292,779.91	4,541,579.91	2,380,189.96	1,810,659.72	569,530.24	15,000.00	0.00	2,395,189.96	584,530.24	2,730,920.19
1323	Gratificación de fin de año	31,068,342.41	24,495,842.41	31,068,342.41	837,258.97	30,231,083.44	0.00	6,572,500.00	24,495,842.41	23,658,583.44	23,658,583.44
1341	Compensaciones	0.00	0.00	0.00	0.00	0.00	0.00	0.00	0.00	0.00	0.00
1400	Seguridad social	21,570,540.70	20,558,840.70	15,088,205.54	13,279,243.15	1,808,962.39	78,000.00	0.00	15,166,205.54	1,886,962.39	7,279,597.55
1411	Aportaciones a instituciones de seguridad social	6,045,954.24	6,217,154.24	4,680,665.68	3,951,377.59	729,288.09	25,000.00	0.00	4,705,665.68	754,288.09	2,265,776.65
1421	Aportaciones a fondos de vivienda	2,254,069.92	2,305,869.92	1,722,352.44	1,460,685.60	261,666.84	20,000.00	0.00	1,742,352.44	281,666.84	845,184.32
1431	Aportaciones al sistema para el retiro o a la administradora de fondos para el retiro y ahorro solidario	2,366,777.79	2,482,077.79	1,857,383.41	1,464,327.24	393,056.17	33,000.00	0.00	1,890,383.41	426,056.17	1,017,750.55
1441	Primas por seguro de vida del personal civil	603,738.75	603,738.75	452,804.04	362,243.34	90,560.70	0.00	0.00	452,804.04	90,560.70	241,495.41
1449	Otras aportaciones para seguros	10,300,000.00	8,950,000.00	6,374,999.97	6,040,609.38	334,390.59	0.00	0.00	6,374,999.97	334,390.59	2,909,390.62
1500	Otras prestaciones sociales y económicas	175,181,417.92	169,209,364.55	140,898,572.48	141,695,092.10	-796,519.62	6,299,500.00	0.00	147,198,072.48	5,502,980.38	27,514,272.45
1511	Cuotas para el fondo de ahorro y fondo de trabajo	22,338,870.72	20,329,370.72	14,734,653.04	12,315,652.43	2,419,000.61	10,000.00	0.00	14,744,653.04	2,429,000.61	8,013,718.29
1521	Liquidaciones por indemnizaciones y por sueldos y salarios caídos	0.00	511,298.66	511,298.66	495,391.70	15,906.96	0.00	0.00	511,298.66	15,906.96	15,906.96
1541	Vales de despensa	9,250,000.00	8,587,600.00	6,250,099.97	5,438,042.71	812,057.26	25,000.00	0.00	6,275,099.97	837,057.26	3,149,557.29
1542	Apoyo económico por defunción de familiares directos	0.00	0.00	0.00	0.00	0.00	0.00	0.00	0.00	0.00	0.00
1544	Asignaciones para requerimiento de cargos de servidores públicos de nivel técnico operativo, de confianza y personal de la rama médica	11,744,562.00	14,039,462.00	10,225,821.50	9,818,172.31	407,649.19	877,500.00	0.00	11,103,321.50	1,285,149.19	4,221,289.69
1591	Asignaciones para requerimiento de cargos de servidores públicos superiores y de mandos medios así como de líderes coordinadores y enlace	131,847,985.20	125,741,633.17	109,176,699.31	113,627,832.95	-4,451,133.64	5,387,000.00	0.00	114,563,699.31	935,866.36	12,113,800.22

Bajo protesta de decir verdad, declaramos que los Estados Financieros y sus notas, son razonablemente correctos y son responsabilidad del emisor.



TRIBUNAL ELECTORAL DE LA CIUDAD DE MÉXICO
SECRETARÍA ADMINISTRATIVA

REPLANTEAMIENTO DEL PRESUPUESTO DEL 01 DE ENERO AL 30 DE SEPTIEMBRE DE 2018

PTA.	CONCEPTO	ASIGNACIÓN ANUAL	ASIGNACIÓN ANUAL MODIF. SEPTIEMBRE	PRESUPUESTO ASIGNADO SEPTIEMBRE SIN AJUSTES	PRESUPUESTO REAL EJERCIDO A SEPTIEMBRE ACUMULADO	SDO. PEND. POR EJERCER DE ENERO A SEPTIEMBRE SIN AJUSTES	ADECUACIONES Y/O TRANSFERENCIAS PRESUPUESTALES AMPLIACIONES	DISMINUCIONES	PRESUPUESTO AJUSTADO ASIG. SEPTIEMBRE ACUMULADO	SDO. PEND. POR EJERCER DE ENERO A SEPTIEMBRE AJUSTADO	DISPONIBLE ACUMULADO DESPUÉS DE TRASPASOS
2000	MATERIALES Y SUMINISTROS	7,496,945.30	6,680,507.11	7,234,039.58	3,927,104.95	3,306,934.63	63,933.00	880,251.90	6,417,720.68	2,490,615.73	2,753,402.16
2100	Materiales de administración, emisión de documentos y artículos oficiales.	5,507,545.30	4,508,767.98	5,094,584.24	2,957,780.18	2,136,804.06	11,572.37	691,574.97	4,414,581.64	1,456,801.46	1,550,987.80
2111	Materiales, útiles y equipos menores de oficina	2,907,800.00	1,778,538.30	2,384,189.40	1,087,013.58	1,297,175.82	4,528.43	685,179.53	1,703,538.30	616,524.72	691,524.72
2121	Materiales y útiles de impresión y reproducción	0.00	0.00	0.00	0.00	0.00	0.00	0.00	0.00	0.00	0.00
2141	Materiales, útiles y equipos menores de tecnologías de la información y comunicaciones	2,500,000.00	2,627,089.39	2,627,089.39	1,803,944.04	823,145.35	0.00	0.00	2,627,089.39	823,145.35	823,145.35
2151	Material impreso e información digital	99,745.30	99,745.30	80,558.96	64,056.96	16,502.00	6,395.44	6,395.44	80,558.96	16,502.00	35,688.34
2161	Materiales de limpieza	0.00	3,394.99	2,746.49	2,765.60	-19.11	648.50	0.00	3,394.99	629.39	629.39
2171	Materiales y útiles de enseñanza	0.00	0.00	0.00	0.00	0.00	0.00	0.00	0.00	0.00	0.00
2200	Alimentos y utensilios	674,400.00	729,481.03	547,623.60	258,958.25	288,665.35	18,434.27	5,176.93	560,880.94	301,922.69	470,522.78
2211	Productos alimenticios y bebidas para personas	674,400.00	685,719.01	514,057.88	255,181.25	258,876.63	8,237.97	5,176.93	517,118.92	261,937.67	430,537.76
2231	Utensilios para el servicio de alimentación	0.00	43,762.02	33,565.72	3,777.00	29,788.72	10,196.30	0.00	43,762.02	39,985.02	39,985.02
2300	Materias primas y materiales de producción y comercialización	0.00	15,000.00	15,000.00	5,962.40	9,037.60	0.00	0.00	15,000.00	9,037.60	9,037.60
2321	Insumos textiles adquiridos como materia prima	0.00	15,000.00	15,000.00	5,962.40	9,037.60	0.00	0.00	15,000.00	9,037.60	9,037.60
2400	Materiales y artículos de construcción y de reparación	700,000.00	640,002.49	796,345.44	337,797.73	458,547.71	4,157.05	160,500.00	640,002.49	302,204.76	302,204.76
2419	Otros productos minerales no metálicos	0.00	1,392.00	1,392.00	1,392.00	0.00	0.00	0.00	1,392.00	0.00	0.00
2421	Cemento y productos de concreto	0.00	166.00	166.00	166.00	0.00	0.00	0.00	166.00	0.00	0.00
2431	Cal, yeso y productos de yeso	0.00	70,000.00	70,000.00	53,048.47	16,951.53	0.00	0.00	70,000.00	16,951.53	16,951.53
2441	Madera y productos de madera	0.00	1,642.18	1,642.18	1,642.18	0.00	0.00	0.00	1,642.18	0.00	0.00
2451	Vidrio y productos de vidrio	0.00	95.59	95.59	95.59	0.00	0.00	0.00	95.59	0.00	0.00
2461	Material eléctrico y electrónico	200,000.00	211,950.84	211,811.84	139,454.40	72,357.44	139.00	0.00	211,950.84	72,496.44	72,496.44
2471	Artículos metálicos para la construcción	400,000.00	249,266.75	407,803.79	102,357.65	305,446.14	1,962.96	160,500.00	249,266.75	146,909.10	146,909.10
2481	Materiales complementarios	0.00	903.01	903.01	903.01	0.00	0.00	0.00	903.01	0.00	0.00
2491	Otros materiales y productos de construcción y reparación	100,000.00	104,586.12	102,531.03	38,738.43	63,792.60	2,055.09	0.00	104,586.12	65,847.69	65,847.69
2500	Productos químicos, farmacéuticos y de laboratorio	120,000.00	115,623.92	115,426.82	4,345.51	111,081.31	3,197.10	3,000.00	115,623.92	111,278.41	111,278.41
2511	Productos químicos básicos	0.00	0.00	0.00	0.00	0.00	0.00	0.00	0.00	0.00	0.00
2521	Fertilizantes, pesticidas y otros agroquímicos	0.00	0.00	0.00	0.00	0.00	0.00	0.00	0.00	0.00	0.00
2531	Medicinas y productos farmacéuticos	70,000.00	70,000.00	70,000.00	0.00	70,000.00	0.00	0.00	70,000.00	70,000.00	70,000.00
2541	Materiales, accesorios y suministros médicos	50,000.00	44,000.00	44,000.00	2,721.59	41,278.41	3,000.00	3,000.00	44,000.00	41,278.41	41,278.41
2551	Materiales, accesorios y suministros de laboratorio	0.00	0.00	0.00	0.00	0.00	0.00	0.00	0.00	0.00	0.00
2561	Fibras sintéticas, hules, plásticos y derivados	0.00	1,623.92	1,426.82	1,623.92	-197.10	197.10	0.00	1,623.92	0.00	0.00
2600	Combustibles, lubricantes y aditivos	350,000.00	350,000.00	350,000.00	200,000.00	150,000.00	0.00	0.00	350,000.00	150,000.00	150,000.00
2611	Combustibles, lubricantes y aditivos	350,000.00	350,000.00	350,000.00	200,000.00	150,000.00	0.00	0.00	350,000.00	150,000.00	150,000.00
2700	Vestuario, blancos, prendas de protección y artículos deportivos.	45,000.00	68,779.98	68,779.98	45,759.91	23,020.07	20,000.00	20,000.00	68,779.98	23,020.07	23,020.07
2711	Vestuarios y uniformes	25,000.00	25,000.00	25,000.00	11,094.82	13,905.18	0.00	0.00	25,000.00	13,905.18	13,905.18
2721	Prendas de seguridad y protección personal	20,000.00	23,779.98	23,779.98	22,195.09	1,584.89	0.00	0.00	23,779.98	1,584.89	1,584.89
2741	Productos textiles	0.00	20,000.00	20,000.00	12,470.00	7,530.00	20,000.00	20,000.00	20,000.00	7,530.00	7,530.00
2751	Blancos y otros productos textiles, excepto prendas de vestir	0.00	0.00	0.00	0.00	0.00	0.00	0.00	0.00	0.00	0.00
2900	Herramientas, refacciones y accesorios menores	100,000.00	252,851.71	246,279.50	116,500.97	129,778.53	6,572.21	0.00	252,851.71	136,350.74	136,350.74
2911	Herramientas menores	80,000.00	84,721.01	84,721.01	27,089.46	57,631.54	2,439.01	0.00	84,721.01	60,070.55	60,070.55
2921	Refacciones, y accesorios menores de edificio	20,000.00	34,621.14	31,929.94	18,364.59	13,565.35	2,691.20	0.00	34,621.14	16,256.55	16,256.55
2931	Refacciones y accesorios menores de mobiliario y equipo de administración, educacional y recreativo	0.00	2,401.35	2,401.35	2,401.35	0.00	0.00	0.00	2,401.35	0.00	0.00
2941	Refacciones y accesorios menores de equipo de cómputo y tecnologías de la información	0.00	122,040.61	120,650.61	66,458.46	54,192.15	1,390.00	0.00	122,040.61	55,582.15	55,582.15
2961	Refacciones y accesorios menores de equipo de transporte	0.00	0.00	0.00	0.00	0.00	0.00	0.00	0.00	0.00	0.00
2991	Refacciones y accesorios menores otros bienes muebles	0.00	6,628.60	6,576.60	2,187.11	4,389.49	52.00	0.00	6,628.60	4,441.49	4,441.49

Bajo protesta de decir verdad, declaramos que los Estados Financieros y sus notas, son razonablemente correctos y son responsabilidad del emisor.



TRIBUNAL ELECTORAL DE LA CIUDAD DE MÉXICO

SECRETARÍA ADMINISTRATIVA

REPLANTEAMIENTO DEL PRESUPUESTO DEL 01 DE ENERO AL 30 DE SEPTIEMBRE DE 2018

PTA.	CONCEPTO	ASIGNACIÓN ANUAL	ASIGNACIÓN ANUAL MODIF. SEPTIEMBRE	PRESUPUESTO ASIGNADO SEPTIEMBRE SIN AJUSTES	PRESUPUESTO REAL EJERCIDO A SEPTIEMBRE ACUMULADO	SDO. PEND. POR EJERCER DE ENERO A SEPTIEMBRE SIN AJUSTES	ADECUACIONES Y/O TRANSFERENCIAS PRESUPUESTALES AMPLIACIONES	DISMINUCIONES	PRESUPUESTO AJUSTADO ASIG. SEPTIEMBRE ACUMULADO	SDO. PEND. POR EJERCER DE ENERO A SEPTIEMBRE AJUSTADO	DISPONIBLE ACUMULADO DESPUÉS DE TRASPASOS
3000	SERVICIOS GENERALES	44,384,858.96	62,960,481.16	54,651,136.87	35,697,427.33	18,953,709.54	2,792,893.24	1,271,574.34	56,172,455.77	20,475,028.44	27,263,053.83
3100	Servicios Básicos	3,937,075.60	3,559,377.09	2,638,976.20	2,313,589.75	325,386.45	25,048.15	139,200.00	2,524,824.35	211,234.60	1,245,787.34
3111	Contratación e instalación de energía eléctrica	0.00	0.00	0.00	0.00	0.00	0.00	0.00	0.00	0.00	0.00
3112	Energía eléctrica	1,850,000.00	1,551,628.00	1,064,127.85	1,087,191.66	-23,063.81	25,000.00	0.00	1,089,127.85	1,936.19	464,436.34
3131	Agua potable	300,000.00	350,000.00	250,000.00	200,447.00	49,553.00	0.00	0.00	250,000.00	49,553.00	149,553.00
3141	Telefonía tradicional	360,000.00	360,000.00	260,166.33	203,808.61	56,357.72	0.00	0.00	260,166.33	56,357.72	156,191.39
3151	Servicio de telefonía celular	0.00	0.00	0.00	0.00	0.00	0.00	0.00	0.00	0.00	0.00
3161	Servicio de telecomunicaciones y satélite	24,195.60	24,195.60	18,146.70	14,633.30	3,513.40	0.00	0.00	18,146.70	3,513.40	9,562.30
3171	Servicios de acceso de internet, redes y procesamiento de información	1,402,880.00	1,263,680.00	1,036,709.98	800,638.69	236,071.29	0.00	139,200.00	897,509.98	96,871.29	463,041.31
3181	Servicios postales y telegráficos	0.00	9,873.49	9,825.34	6,870.49	2,954.85	48.15	0.00	9,873.49	3,003.00	3,003.00
3200	Servicios de arrendamiento	3,731,633.79	4,080,223.34	3,765,536.60	2,477,251.28	1,288,285.32	0.00	0.00	3,765,536.60	1,288,285.32	1,602,972.06
3231	Arrendamiento de mobiliario y equipo de administración, educacional y recreativo.	638,000.00	836,562.50	677,062.44	333,996.71	343,065.73	0.00	0.00	677,062.44	343,065.73	502,565.79
3253	Arrendamiento de equipo de transporte destinado a servidores públicos y servicios administrativos.	0.00	0.00	0.00	0.00	0.00	0.00	0.00	0.00	0.00	0.00
3271	Arrendamiento de activos intangibles.	3,093,633.79	3,243,660.84	3,088,474.16	2,143,254.57	945,219.59	0.00	0.00	3,088,474.16	945,219.59	1,100,406.27
3291	Otros arrendamientos	0.00	0.00	0.00	0.00	0.00	0.00	0.00	0.00	0.00	0.00
3300	Servicios profesionales, científicos, técnicos y otros servicios.	19,188,828.06	35,706,712.08	34,325,113.42	19,624,389.64	14,700,723.78	1,706,883.55	1,067,683.55	34,964,313.42	15,339,923.78	16,082,322.44
3311	Servicios legales, de contabilidad, auditoría y relacionados	12,586,000.00	25,976,224.46	25,976,224.46	16,351,480.22	9,624,744.24	1,049,079.78	1,049,079.78	25,976,224.46	9,624,744.24	9,624,744.24
3321	Servicios de diseño, arquitectura, ingeniería y actividades relacionadas.	243,600.00	1,233,600.00	1,183,600.00	375,260.00	808,340.00	50,000.00	0.00	1,233,600.00	858,340.00	858,340.00
3331	Servicios de consultoría administrativa, procesos, técnica y en tecnologías de la información.	746,289.66	1,423,089.66	1,125,717.20	596,517.20	529,200.00	239,200.00	0.00	1,364,917.20	768,400.00	826,572.46
3341	Servicios de capacitación	1,630,000.00	2,427,500.00	2,229,099.90	418,616.84	1,810,483.06	0.00	0.00	2,229,099.90	1,810,483.06	2,008,883.16
3351	Servicios de investigación científica y desarrollo	0.00	0.00	0.00	0.00	0.00	0.00	0.00	0.00	0.00	0.00
3361	Servicios de apoyo administrativo y fotocopiado	183,848.40	183,848.40	137,886.30	80,816.86	57,069.44	0.00	0.00	137,886.30	57,069.44	103,031.54
3362	Servicios de impresión.	2,052,510.00	2,473,997.56	2,123,997.56	377,746.66	1,746,250.90	350,000.00	0.00	2,473,997.56	2,096,250.90	2,096,250.90
3381	Servicios de vigilancia	1,566,580.00	1,566,580.00	1,171,716.00	1,171,716.00	0.00	0.00	0.00	1,171,716.00	0.00	394,864.00
3391	Servicios profesionales, científicos, técnicos integrales y otros.	180,000.00	421,872.00	376,872.00	252,235.86	124,636.14	18,603.77	18,603.77	376,872.00	124,636.14	169,636.14
3400	Servicios financieros, bancarios y comerciales.	362,499.10	367,999.10	275,749.37	252,168.20	23,581.17	3,000.00	0.00	278,749.37	26,581.17	115,830.90
3411	Servicios financieros y bancarios	25,000.00	25,000.00	18,749.97	4,384.22	14,365.75	0.00	0.00	18,749.97	14,365.75	20,615.78
3441	Seguros de responsabilidad patrimonial y fianzas.	5,500.00	5,500.00	5,500.00	0.00	5,500.00	0.00	0.00	5,500.00	5,500.00	5,500.00
3451	Seguro de bienes patrimoniales	276,999.10	277,999.10	207,749.34	208,656.86	-907.52	1,000.00	0.00	208,749.34	92.48	69,342.24
3471	Fletes y maniobras	0.00	0.00	0.00	0.00	0.00	0.00	0.00	0.00	0.00	0.00
3499	Servicios financieros, bancarios y comerciales integrales	55,000.00	59,500.00	43,750.06	39,127.12	4,622.94	2,000.00	0.00	45,750.06	6,622.94	20,372.88
3500	Servicios de instalación, reparación, mantenimiento y conservación.	5,128,703.86	6,315,596.87	4,680,301.80	3,442,986.04	1,237,315.76	695,000.00	0.00	5,375,301.80	1,932,315.76	2,872,610.83
3511	Conservación y mantenimiento menor de inmuebles	272,444.19	1,425,750.99	695,139.95	444,806.47	250,333.48	695,000.00	0.00	1,390,139.95	945,333.48	980,944.52
3521	Instalación, reparación y mantenimiento de mobiliario y equipo de administración, educacional y recreativo.	0.00	29,576.20	29,576.20	20,352.20	9,224.00	0.00	0.00	29,576.20	9,224.00	9,224.00
3531	Instalación, reparación y mantenimiento de equipo de cómputo y tecnologías de la información.	2,047,764.00	2,047,764.00	1,540,438.35	1,504,159.35	36,279.00	0.00	0.00	1,540,438.35	36,279.00	543,604.65
3553	Reparación, mantenimiento y conservación de equipo de transporte destinados a servidores públicos y servicios administrativos.	450,000.00	451,600.01	451,600.01	106,894.16	344,705.85	0.00	0.00	451,600.01	344,705.85	344,705.85
3571	Instalación, reparación y mantenimiento de maquinaria, otros equipos y herramienta.	1,005,131.18	1,005,131.18	946,114.59	429,879.36	516,235.23	0.00	0.00	946,114.59	516,235.23	575,251.82
3581	Servicios de limpieza y manejo de desechos.	1,310,490.89	1,312,900.89	985,277.50	912,534.50	72,743.00	0.00	0.00	985,277.50	72,743.00	400,366.39
3591	Servicios de jardinería y fumigación.	42,873.60	42,873.60	32,155.20	24,360.00	7,795.20	0.00	0.00	32,155.20	7,795.20	18,513.60

Bajo protesta de decir verdad, declaramos que los Estados Financieros y sus notas, son razonablemente correctos y son responsabilidad del emisor.



TRIBUNAL ELECTORAL DE LA CIUDAD DE MÉXICO
SECRETARÍA ADMINISTRATIVA

REPLANTEAMIENTO DEL PRESUPUESTO DEL 01 DE ENERO AL 30 DE SEPTIEMBRE DE 2018

PTA.	CONCEPTO	ASIGNACIÓN ANUAL	ASIGNACIÓN ANUAL MODIF. SEPTIEMBRE	PRESUPUESTO ASIGNADO SEPTIEMBRE SIN AJUSTES	PRESUPUESTO REAL EJERCIDO A SEPTIEMBRE ACUMULADO	SDO. PEND. POR EJERCER DE ENERO A SEPTIEMBRE SIN AJUSTES	ADECUACIONES Y/O TRANSFERENCIAS PRESUPUESTALES AMPLIACIONES	DISMINUCIONES	PRESUPUESTO AJUSTADO ASIG. SEPTIEMBRE ACUMULADO	SDO. PEND. POR EJERCER DE ENERO A SEPTIEMBRE AJUSTADO	DISPONIBLE ACUMULADO DESPUÉS DE TRASPASOS
3600	Servicios de comunicación social y publicidad	1,501,420.01	1,751,420.01	1,378,964.94	929,277.90	449,687.04	0.00	0.00	1,378,964.94	449,687.04	822,142.11
3611	Difusión por radio, televisión y otros medios de mensajes sobre programas y actividades gubernamentales.	1,111,280.00	1,361,280.00	1,086,360.00	636,672.96	449,687.04	0.00	0.00	1,086,360.00	449,687.04	724,607.04
3631	Servicios de creatividad, preproducción y producción de publicidad, excepto internet.	0.00	0.00	0.00	0.00	0.00	0.00	0.00	0.00	0.00	0.00
3661	Servicio de creación y difusión de contenido exclusivamente a través de internet.	390,140.01	390,140.01	292,604.94	292,604.94	0.00	0.00	0.00	292,604.94	0.00	97,535.07
3700	Servicio de traslado y viáticos	1,070,435.09	1,148,694.62	880,724.27	273,130.83	607,593.44	2,361.54	2,000.00	881,085.81	607,954.98	875,563.79
3711	Pasajes aéreos nacionales	600,000.00	555,539.00	407,539.00	86,277.68	321,261.32	0.00	2,000.00	405,539.00	319,261.32	469,261.32
3712	Pasajes aéreos internacionales	0.00	17,461.00	17,461.00	17,461.00	0.00	0.00	0.00	17,461.00	0.00	0.00
3721	Pasajes terrestres	0.00	15,963.00	15,963.00	15,525.03	437.97	0.00	0.00	15,963.00	437.97	437.97
3722	Pasajes terrestres al interior del D.F.	0.00	80,259.53	77,897.99	32,259.53	45,638.46	2,361.54	0.00	80,259.53	48,000.00	48,000.00
3724	Pasajes terrestres internacionales	0.00	25,000.00	25,000.00	18,634.38	6,365.62	0.00	0.00	25,000.00	6,365.62	6,365.62
3751	Viáticos en el país	470,435.09	374,472.09	256,863.28	69,731.54	187,131.74	0.00	0.00	256,863.28	187,131.74	304,740.55
3761	Viáticos en el extranjero	0.00	80,000.00	80,000.00	33,241.67	46,758.33	0.00	0.00	80,000.00	46,758.33	46,758.33
3791	Otros servicios de traslado y hospedaje	0.00	0.00	0.00	0.00	0.00	0.00	0.00	0.00	0.00	0.00
3800	Servicios oficiales	2,131,800.00	2,155,244.60	1,708,135.39	1,140,437.21	567,698.18	0.00	29,590.79	1,678,544.60	538,107.39	1,014,807.39
3811	Gastos de ceremonial	0.00	0.00	0.00	0.00	0.00	0.00	0.00	0.00	0.00	0.00
3822	Gastos de orden social y cultural	0.00	5,384.93	5,384.93	5,286.93	98.00	0.00	0.00	5,384.93	98.00	98.00
3831	Congresos y convenciones	1,906,800.00	1,924,859.67	1,477,750.46	1,135,150.28	342,600.18	0.00	29,590.79	1,448,159.67	313,009.39	789,709.39
3841	Exposiciones	225,000.00	225,000.00	225,000.00	0.00	225,000.00	0.00	0.00	225,000.00	225,000.00	225,000.00
3900	Otros servicios generales	7,332,463.45	7,875,213.45	4,997,634.88	5,244,196.48	-246,561.60	360,600.00	33,100.00	5,325,134.88	80,938.40	2,631,016.97
3911	Servicios funerarios y de cementerio a los familiares de los civiles y pensionistas directos.	0.00	0.00	0.00	0.00	0.00	0.00	0.00	0.00	0.00	0.00
3921	Impuestos y derechos	141,000.00	161,000.00	124,000.03	57,392.00	66,608.03	2,000.00	0.00	126,000.03	68,608.03	103,608.00
3941	Sentencias y resoluciones por autoridad competente.	0.00	0.00	0.00	0.00	0.00	0.00	0.00	0.00	0.00	0.00
3981	Impuesto sobre nóminas	7,191,463.45	7,714,213.45	4,873,634.85	5,186,804.48	-313,169.63	358,600.00	33,100.00	5,199,134.85	12,330.37	2,527,408.97
3999	Otros servicios generales	0.00	0.00	0.00	0.00	0.00	0.00	0.00	0.00	0.00	0.00
4410	AYUDAS SOCIALES	0.00	0.00	0.00	0.00	0.00	0.00	0.00	0.00	0.00	0.00
4411	Premios	0.00	0.00	0.00	0.00	0.00	0.00	0.00	0.00	0.00	0.00

Bajo protesta de decir verdad, declaramos que los Estados Financieros y sus notas, son razonablemente correctos y son responsabilidad del emisor.

REPLANTEAMIENTO DEL PRESUPUESTO DEL 01 DE ENERO AL 30 DE SEPTIEMBRE DE 2018

PTA.	CONCEPTO	ASIGNACIÓN ANUAL	ASIGNACIÓN ANUAL MODIF. SEPTIEMBRE	PRESUPUESTO ASIGNADO SEPTIEMBRE SIN AJUSTES	PRESUPUESTO REAL EJERCIDO A SEPTIEMBRE ACUMULADO	SDO. PEND. POR EJERCER DE ENERO A SEPTIEMBRE SIN AJUSTES	ADECUACIONES Y/O TRANSFERENCIAS PRESUPUESTALES AMPLIACIONES	DISMINUCIONES	PRESUPUESTO AJUSTADO ASIG. SEPTIEMBRE ACUMULADO	SDO. PEND. POR EJERCER DE ENERO A SEPTIEMBRE AJUSTADO	DISPONIBLE ACUMULADO DESPUÉS DE TRASPASOS
5000	BIENES MUEBLES, INMUEB. E INTANGIBLES	3,334,778.44	5,498,816.61	6,203,816.61	860,995.34	5,342,821.27	1,023,000.00	1,728,000.00	5,498,816.61	4,637,821.27	4,637,821.27
5100	Bienes Muebles	2,579,498.46	4,679,606.06	5,384,606.06	293,175.34	5,091,430.72	1,023,000.00	1,728,000.00	4,679,606.06	4,386,430.72	4,386,430.72
5111	Muebles de oficina y estantería	1,347,008.46	379,308.46	2,107,308.46	0.00	2,107,308.46	0.00	1,728,000.00	379,308.46	379,308.46	379,308.46
5121	Muebles, excepto de oficina y estantería.	0.00	50,000.00	25,000.00	0.00	25,000.00	25,000.00	0.00	50,000.00	50,000.00	50,000.00
5151	Equipo de cómputo y de tecnologías de la información.	89,490.00	1,370,837.60	410,837.60	88,508.00	322,329.60	960,000.00	0.00	1,370,837.60	1,282,329.60	1,282,329.60
5191	Otros mobiliarios y equipos de administración.	950,000.00	1,838,460.00	1,838,460.00	209,888.36	1,628,571.64	0.00	0.00	1,838,460.00	1,628,571.64	1,628,571.64
5211	Equipos y aparatos audiovisuales.	13,000.00	13,000.00	13,000.00	0.00	13,000.00	0.00	0.00	13,000.00	13,000.00	13,000.00
5231	Cámaras fotográficas y de video.	0.00	0.00	0.00	0.00	0.00	0.00	0.00	0.00	0.00	0.00
5413	Vehículos y equipo terrestre destinados a servidores públicos y servicios administrativos.	0.00	0.00	0.00	0.00	0.00	0.00	0.00	0.00	0.00	0.00
5621	Maquinaria y equipo industrial.	0.00	0.00	0.00	0.00	0.00	0.00	0.00	0.00	0.00	0.00
5641	Sistemas de aire acondicionado, calefacción y de refrigeración industrial y comercial.	0.00	788,000.00	750,000.00	0.00	750,000.00	38,000.00	0.00	788,000.00	788,000.00	788,000.00
5651	Equipo de comunicación y telecomunicación.	180,000.00	240,000.00	240,000.00	-5,221.02	245,221.02	0.00	0.00	240,000.00	245,221.02	245,221.02
5661	Equipos de generación eléctrica, aparatos y accesorios eléctricos.	0.00	0.00	0.00	0.00	0.00	0.00	0.00	0.00	0.00	0.00
5671	Herramientas y máquinas-herramienta.	0.00	0.00	0.00	0.00	0.00	0.00	0.00	0.00	0.00	0.00
5691	Otros equipos	0.00	0.00	0.00	0.00	0.00	0.00	0.00	0.00	0.00	0.00
5800	Bienes Inmuebles, Infraestructura y Construcciones en Proceso	0.00	0.00	0.00	0.00	0.00	0.00	0.00	0.00	0.00	0.00
5831	Edificios no habitacionales	0.00	0.00	0.00	0.00	0.00	0.00	0.00	0.00	0.00	0.00
5891	Otros bienes inmuebles	0.00	0.00	0.00	0.00	0.00	0.00	0.00	0.00	0.00	0.00
5900	Activos Intangibles	755,279.98	819,210.55	819,210.55	567,820.00	251,390.55	0.00	0.00	819,210.55	251,390.55	251,390.55
5911	Software	0.00	10,000.00	10,000.00	0.00	10,000.00	0.00	0.00	10,000.00	10,000.00	10,000.00
5921	Patentes	0.00	0.00	0.00	0.00	0.00	0.00	0.00	0.00	0.00	0.00
5931	Marcas	0.00	0.00	0.00	0.00	0.00	0.00	0.00	0.00	0.00	0.00
5941	Derechos	0.00	0.00	0.00	0.00	0.00	0.00	0.00	0.00	0.00	0.00
5971	Licencias informáticas e intelectuales	755,279.98	809,210.55	809,210.55	567,820.00	241,390.55	0.00	0.00	809,210.55	241,390.55	241,390.55
5991	Otros activos intangibles	0.00	0.00	0.00	0.00	0.00	0.00	0.00	0.00	0.00	0.00

Bajo protesta de decir verdad, declaramos que los Estados Financieros y sus notas, son razonablemente correctos y son responsabilidad del emisor.

Elaboró

C.P. Francisco Antonio Hernández González
Jefe de Departamento de Contabilidad

Revisó

C.P. Laura Elena Galván Franco
Subdirectora de Contabilidad y Control

Supervisó

L.C. Tomás Juan Godínez Torres
Director de Planeación y Recursos Financieros

Autorizó

Mtro. César Vladimiro Juárez Aldana
Secretario Administrativo

TRIBUNAL ELECTORAL DE LA CIUDAD DE MÉXICO



SECRETARIA ADMINISTRATIVA

PRESUPUESTO EJERCIDO MENSUAL DEL 01 DE ENERO AL 30 DE SEPTIEMBRE DE 2018

PTA	CONCEPTO	ASIGNACIÓN A SEPTIEMBRE	PRESUPUESTO EJERCIDO A SEPTIEMBRE	PRESUPUESTO COMPROMETIDO	PRESUPUESTO POR EJERCER
	Asignación gasto corriente	285,892,886.58	227,958,008.58	0.00	57,934,878.00
	Asignación gasto de inversión	5,498,816.61	860,995.34	0.00	4,637,821.27
	PRESUPUESTO ANUAL AUTORIZADO	291,391,703.19	228,819,003.92	0.00	62,572,699.27
4311	Ingresos Financieros	904,057.30	0.00	0.00	904,057.30
4399	Otros ingresos y beneficios varios	170,639.25	0.00	0.00	170,639.25
4326	Ingresos por venta de bases para licitación	27,000.10	0.00	0.00	27,000.10
4176	Ingresos por sanciones en licitaciones	0.00	0.00	0.00	0.00
	REMANENTE PRESUPUESTAL	292,493,399.84	228,819,003.92	0.00	63,674,395.92
1000	SERVICIOS PERSONALES	223,302,710.13	188,333,476.30	0.00	34,969,233.83
1100	Remuneraciones al personal de carácter permanente	33,376,745.77	30,214,198.63	0.00	3,162,547.14
1131	Sueldos base al personal permanente	33,376,745.77	30,214,198.63	0.00	3,162,547.14
1200	Remuneraciones al personal de carácter transitorio	556,803.97	485,591.23	0.00	71,212.74
1211	Honorarios asimilables a salarios	271,683.97	269,291.23	0.00	2,392.74
1231	Retribuciones por servicios de carácter social.	285,120.00	216,300.00	0.00	68,820.00
1300	Remuneraciones adicionales y especiales	27,004,882.37	2,659,351.19	0.00	24,345,531.18
1311	Prima quinquenal por años de servicios efectivos prestados	113,850.00	11,432.50	0.00	102,417.50
1321	Prima vacaciones	2,395,189.96	1,810,659.72	0.00	584,530.24
1323	Gratificación de fin de año	24,495,842.41	837,258.97	0.00	23,658,583.44
1341	Compensaciones	0.00	0.00	0.00	0.00
1400	Seguridad social	15,166,205.54	13,279,243.15	0.00	1,886,962.39
1411	Aportaciones a instituciones de seguridad social	4,705,665.68	3,951,377.59	0.00	754,288.09
1421	Aportaciones a fondos de vivienda	1,742,352.44	1,460,685.60	0.00	281,666.84
1431	Aportaciones al sistema para el retiro o a la administradora de fondos para el retiro y ahorro solidario.	1,890,383.41	1,464,327.24	0.00	426,056.17
1441	Primas por seguro de vida del personal civil	452,804.04	362,243.34	0.00	90,560.70
1449	Otras aportaciones para seguros	6,374,999.97	6,040,609.38	0.00	334,390.59
1500	Otras prestaciones sociales y económicas	147,198,072.48	141,695,092.10	0.00	5,502,980.38
1511	Cuotas para el fondo de ahorro y fondo de trabajo	14,744,653.04	12,315,652.43	0.00	2,429,000.61
1521	Liquidaciones por indemnizaciones y por sueldos y salarios caídos	511,298.66	495,391.70	0.00	15,906.96
1541	Vales de despensa	6,275,099.97	5,438,042.71	0.00	837,057.26
1542	Apoyo económico por defunción de familiares directos	0.00	0.00	0.00	0.00
1544	Asignaciones para requerimiento de cargos de servidores públicos de nivel técnico operativo, de confianza y personal de la rama médica	11,103,321.50	9,818,172.31	0.00	1,285,149.19
1591	Asignaciones para requerimiento de cargos de servidores públicos superiores y de mandos medios así como de líderes coordinadores y enlace	114,563,699.31	113,627,832.95	0.00	935,866.36

Bajo protesta de decir verdad, declaramos que los Estados Financieros y sus notas, son razonablemente correctos y son responsabilidad del emisor.

TRIBUNAL ELECTORAL DE LA CIUDAD DE MÉXICO



SECRETARIA ADMINISTRATIVA

PRESUPUESTO EJERCIDO MENSUAL DEL 01 DE ENERO AL 30 DE SEPTIEMBRE DE 2018

PTA	CONCEPTO	ASIGNACIÓN A SEPTIEMBRE	PRESUPUESTO EJERCIDO A SEPTIEMBRE	PRESUPUESTO COMPROMETIDO	PRESUPUESTO POR EJERCER
2000	MATERIALES Y SUMINISTROS	6,417,720.68	3,927,104.95	0.00	2,490,615.73
2100	Materiales de administración, emisión de documentos y artículos oficiales.	4,414,581.64	2,957,780.18	0.00	1,456,801.46
2111	Materiales, útiles y equipos menores de oficina	1,703,538.30	1,087,013.58	0.00	616,524.72
2121	Materiales y útiles de impresión y reproducción	0.00	0.00	0.00	0.00
2141	Materiales, útiles y equipos menores de tecnologías de la información y comunicaciones	2,627,089.39	1,803,944.04	0.00	823,145.35
2151	Material impreso e información digital	80,558.96	64,056.96	0.00	16,502.00
2161	Materiales de limpieza	3,394.99	2,765.60	0.00	629.39
2171	Materiales y útiles de enseñanza	0.00	0.00	0.00	0.00
2200	Alimentos y utensilios	560,880.94	258,958.25	0.00	301,922.69
2211	Productos alimenticios y bebidas para personas	517,118.92	255,181.25	0.00	261,937.67
2231	Utensilios para el servicio de alimentación	43,762.02	3,777.00	0.00	39,985.02
2300	Materias primas y materiales de producción y comercialización	15,000.00	5,962.40	0.00	9,037.60
2321	Insumos textiles adquiridos como materia prima	15,000.00	5,962.40	0.00	9,037.60
2400	Materiales y artículos de construcción y de reparación	640,002.49	337,797.73	0.00	302,204.76
2419	Otros productos minerales no metálicos	1,392.00	1,392.00	0.00	0.00
2421	Cemento y productos de concreto	166.00	166.00	0.00	0.00
2431	Cal, yeso y productos de yeso	70,000.00	53,048.47	0.00	16,951.53
2441	Madera y productos de madera	1,642.18	1,642.18	0.00	0.00
2451	Vidrio y productos de vidrio	95.59	95.59	0.00	0.00
2461	Material eléctrico y electrónico	211,950.84	139,454.40	0.00	72,496.44
2471	Artículos metálicos para la construcción	249,266.75	102,357.65	0.00	146,909.10
2481	Materiales complementarios	903.01	903.01	0.00	0.00
2491	Otros materiales y productos de construcción y reparación	104,586.12	38,738.43	0.00	65,847.69
2500	Productos químicos, farmacéuticos y de laboratorio	115,623.92	4,345.51	0.00	111,278.41
2511	Productos químicos básicos	0.00	0.00	0.00	0.00
2521	Fertilizantes, pesticidas y otros agroquímicos	0.00	0.00	0.00	0.00
2531	Medicinas y productos farmacéuticos	70,000.00	0.00	0.00	70,000.00
2541	Materiales, accesorios y suministros médicos	44,000.00	2,721.59	0.00	41,278.41
2551	Materiales, accesorios y suministros de laboratorio	0.00	0.00	0.00	0.00
2561	Fibras sintéticas, hules, plásticos y derivados	1,623.92	1,623.92	0.00	0.00
2600	Combustibles, lubricantes y aditivos	350,000.00	200,000.00	0.00	150,000.00
2611	Combustibles, lubricantes y aditivos	350,000.00	200,000.00	0.00	150,000.00
2700	Vestuario, blancos, prendas de protección y artículos deportivos.	68,779.98	45,759.91	0.00	23,020.07
2711	Vestuarios y uniformes	25,000.00	11,094.82	0.00	13,905.18
2721	Prendas de seguridad y protección personal	23,779.98	22,195.09	0.00	1,584.89
2741	Productos textiles	20,000.00	12,470.00	0.00	7,530.00
2751	Blancos y otros productos textiles, excepto prendas de vestir	0.00	0.00	0.00	0.00
2900	Herramientas, refacciones y accesorios menores	252,851.71	116,500.97	0.00	136,350.74
2911	Herramientas menores	87,160.01	27,089.46	0.00	60,070.55
2921	Refacciones, y accesorios menores de edificio	34,621.14	18,364.59	0.00	16,256.55
2931	Refacciones y accesorios menores de mobiliario y equipo de administración, educacional y recreativo	2,401.35	2,401.35	0.00	0.00
2941	Refacciones y accesorios menores de equipo de cómputo y tecnologías de la información	122,040.61	66,458.46	0.00	55,582.15
2961	Refacciones y accesorios menores de equipo de transporte	0.00	0.00	0.00	0.00
2991	Refacciones y accesorios menores otros bienes muebles	6,628.60	2,187.11	0.00	4,441.49

Bajo protesta de decir verdad, declaramos que los Estados Financieros y sus notas, son razonablemente correctos y son responsabilidad del emisor.

TRIBUNAL ELECTORAL DE LA CIUDAD DE MÉXICO

SECRETARIA ADMINISTRATIVA

PRESUPUESTO EJERCIDO MENSUAL DEL 01 DE ENERO AL 30 DE SEPTIEMBRE DE 2018



PTA	CONCEPTO	PRESUPUESTO		PRESUPUESTO COMPROMETIDO	PRESUPUESTO POR EJERCER
		ASIGNACIÓN A SEPTIEMBRE	EJERCIDO A SEPTIEMBRE		
3000	SERVICIOS GENERALES	56,172,455.77	35,697,427.33	0.00	20,475,028.44
3100	Servicios Básicos	2,524,824.35	2,313,589.75	0.00	211,234.60
3111	Contratación e instalación de energía eléctrica	0.00	0.00	0.00	0.00
3112	Energía eléctrica	1,089,127.85	1,087,191.66	0.00	1,936.19
3131	Agua potable	250,000.00	200,447.00	0.00	49,553.00
3141	Telefonía tradicional	260,166.33	203,808.61	0.00	56,357.72
3151	Servicio de telefonía celular	0.00	0.00	0.00	0.00
3161	Servicio de telecomunicaciones y satélite	18,146.70	14,633.30	0.00	3,513.40
3171	Servicios de acceso de internet, redes y procesamiento de información	897,509.98	800,638.69	0.00	96,871.29
3181	Servicios postales y telegráficos	9,873.49	6,870.49	0.00	3,003.00
3200	Servicios de arrendamiento	3,765,536.60	2,477,251.28	0.00	1,288,285.32
3231	Arrendamiento de mobiliario y equipo de administración, educacional y recreativo.	677,062.44	333,996.71	0.00	343,065.73
3253	Arrendamiento de equipo de transporte destinado a servidores públicos y servicios administrativos.	0.00	0.00	0.00	0.00
3271	Arrendamiento de activos intangibles.	3,088,474.16	2,143,254.57	0.00	945,219.59
3291	Otros arrendamientos	0.00	0.00	0.00	0.00
3300	Servicios profesionales, científicos, técnicos y otros servicios.	34,964,313.42	19,624,389.64	0.00	15,339,923.78
3311	Servicios legales, de contabilidad, auditoría y relacionados	25,976,224.46	16,351,480.22	0.00	9,624,744.24
3321	Servicios de diseño, arquitectura, ingeniería y actividades relacionadas.	1,233,600.00	375,260.00	0.00	858,340.00
3331	Servicios de consultoría administrativa, procesos, técnica y en tecnologías de la información.	1,364,917.20	596,517.20	0.00	768,400.00
3341	Servicios de capacitación	2,229,099.90	418,616.84	0.00	1,810,483.06
3351	Servicios de investigación científica y desarrollo	0.00	0.00	0.00	0.00
3361	Servicios de apoyo administrativo y fotocopiado	137,886.30	80,816.86	0.00	57,069.44
3362	Servicios de impresión.	2,473,997.56	377,746.66	0.00	2,096,250.90
3381	Servicios de vigilancia	1,171,716.00	1,171,716.00	0.00	0.00
3391	Servicios profesionales, científicos, técnicos integrales y otros.	376,872.00	252,235.86	0.00	124,636.14
3400	Servicios financieros, bancarios y comerciales.	278,749.37	252,168.20	0.00	26,581.17
3411	Servicios financieros y bancarios	18,749.97	4,384.22	0.00	14,365.75
3441	Seguros de responsabilidad patrimonial y fianzas.	5,500.00	0.00	0.00	5,500.00
3451	Seguro de bienes patrimoniales	208,749.34	208,656.86	0.00	92.48
3471	Fletes y maniobras	0.00	0.00	0.00	0.00
3499	Servicios financieros, bancarios y comerciales integrales	45,750.06	39,127.12	0.00	6,622.94
3500	Servicios de instalación, reparación, mantenimiento y conservación.	5,375,301.80	3,442,986.04	0.00	1,932,315.76
3511	Conservación y mantenimiento menor de inmuebles	1,390,139.95	444,806.47	0.00	945,333.48
3521	Instalación, reparación y mantenimiento de mobiliario y equipo de administración, educacional y recreativo.	29,576.20	20,352.20	0.00	9,224.00
3531	Instalación, reparación y mantenimiento de equipo de cómputo y tecnologías de la información.	1,540,438.35	1,504,159.35	0.00	36,279.00
3553	Reparación, mantenimiento y conservación de equipo de transporte destinados a servidores públicos y servicios administrativos.	451,600.01	106,894.16	0.00	344,705.85
3571	Instalación, reparación y mantenimiento de maquinaria, otros equipos y herramienta.	946,114.59	429,879.36	0.00	516,235.23
3581	Servicios de limpieza y manejo de desechos.	985,277.50	912,534.50	0.00	72,743.00
3591	Servicios de jardinería y fumigación.	32,155.20	24,360.00	0.00	7,795.20
3600	Servicios de comunicación social y publicidad	1,378,964.94	929,277.90	0.00	449,687.04
3611	Difusión por radio, televisión y otros medios de mensajes sobre programas y actividades gubernamentales.	1,086,360.00	636,672.96	0.00	449,687.04
3631	Servicios de creatividad, preproducción y producción de publicidad, excepto internet.	0.00	0.00	0.00	0.00
3661	Servicio de creación y difusión de contenido exclusivamente a través de internet.	292,604.94	292,604.94	0.00	0.00
3700	Servicio de traslado y viáticos	881,085.81	273,130.83	0.00	607,954.98
3711	Pasajes aéreos nacionales	405,539.00	86,277.68	0.00	319,261.32
3712	Pasajes aéreos internacionales	17,461.00	17,461.00	0.00	0.00
3721	Pasajes terrestres	15,963.00	15,525.03	0.00	437.97
3722	Pasajes terrestres al interior del D.F.	80,259.53	32,259.53	0.00	48,000.00
3724	Pasajes terrestres internacionales	25,000.00	18,634.38	0.00	6,365.62
3751	Viáticos en el país	256,863.28	69,731.54	0.00	187,131.74
3761	Viáticos en el extranjero	80,000.00	33,241.67	0.00	46,758.33
3791	Otros servicios de traslado y hospedaje	0.00	0.00	0.00	0.00
3800	Servicios oficiales	1,678,544.60	1,140,437.21	0.00	538,107.39
3811	Gastos de ceremonial	0.00	0.00	0.00	0.00
3822	Gastos de orden social y cultural	5,384.93	5,286.93	0.00	98.00
3831	Congresos y convenciones	1,448,159.67	1,135,150.28	0.00	313,009.39
3841	Exposiciones	225,000.00	0.00	0.00	225,000.00
3900	Otros servicios generales	5,325,134.88	5,244,196.48	0.00	80,938.40
3911	Servicios funerarios y de cementerio a los familiares de los civiles y pensionistas directos.	0.00	0.00	0.00	0.00
3921	Impuestos y derechos	126,000.03	57,392.00	0.00	68,608.03
3941	Sentencias y resoluciones por autoridad competente.	0.00	0.00	0.00	0.00
3981	Impuesto sobre nóminas	5,199,134.85	5,186,804.48	0.00	12,330.37
3999	Otros servicios generales	0.00	0.00	0.00	0.00
4410	AYUDAS SOCIALES	0.00	0.00	0.00	0.00
4411	Premios	0.00	0.00	0.00	0.00

Bajo protesta de decir verdad, declaramos que los Estados Financieros y sus notas, son razonablemente correctos y son responsabilidad del emisor.

TRIBUNAL ELECTORAL DE LA CIUDAD DE MÉXICO




SECRETARIA ADMINISTRATIVA

PRESUPUESTO EJERCIDO MENSUAL DEL 01 DE ENERO AL 30 DE SEPTIEMBRE DE 2018

PTA	CONCEPTO	ASIGNACIÓN A SEPTIEMBRE	PRESUPUESTO EJERCIDO A SEPTIEMBRE	PRESUPUESTO COMPROMETIDO	PRESUPUESTO POR EJERCER
5000	BIENES MUEBLES, INMUEBLES E INTANGIBLES	5,498,816.61	860,995.34	0.00	4,637,821.27
5100	Bienes Muebles	4,679,606.06	293,175.34	0.00	4,386,430.72
5111	Muebles de oficina y estantería	379,308.46	0.00	0.00	379,308.46
5121	Muebles, excepto de oficina y estantería.	50,000.00	0.00	0.00	50,000.00
5151	Equipo de cómputo y de tecnologías de la información.	1,370,837.60	88,508.00	0.00	1,282,329.60
5191	Otros mobiliarios y equipos de administración.	1,838,460.00	209,888.36	0.00	1,628,571.64
5211	Equipos y aparatos audiovisuales.	13,000.00	0.00	0.00	13,000.00
5231	Cámaras fotográficas y de vídeo.	0.00	0.00	0.00	0.00
5413	Vehículos y equipo terrestre destinados a servidores públicos y servicios administrativos.	0.00	0.00	0.00	0.00
5621	Maquinaria y equipo industrial.	0.00	0.00	0.00	0.00
5641	Sistemas de aire acondicionado, calefacción y de refrigeración industrial y comercial.	788,000.00	0.00	0.00	788,000.00
5651	Equipo de comunicación y telecomunicación.	240,000.00	-5,221.02	0.00	245,221.02
5661	Equipos de generación eléctrica, aparatos y accesorios eléctricos.	0.00	0.00	0.00	0.00
5671	Herramientas y máquinas-herramienta.	0.00	0.00	0.00	0.00
5691	Otros equipos	0.00	0.00	0.00	0.00
5800	Bienes Inmuebles, Infraestructura y Construcciones en Proceso	0.00	0.00	0.00	0.00
5831	Edificios no habitacionales	0.00	0.00	0.00	0.00
5891	Otros bienes inmuebles	0.00	0.00	0.00	0.00
5900	Activos Intangibles	819,210.55	567,820.00	0.00	251,390.55
5911	Software	10,000.00	0.00	0.00	10,000.00
5921	Patentes	0.00	0.00	0.00	0.00
5931	Marcas	0.00	0.00	0.00	0.00
5941	Derechos	0.00	0.00	0.00	0.00
5971	Licencias informáticas e intelectuales	809,210.55	567,820.00	0.00	241,390.55
5991	Otros activos intangibles	0.00	0.00	0.00	0.00

Bajo protesta de decir verdad, declaramos que los Estados Financieros y sus notas, son razonablemente correctos y son responsabilidad del emisor.

Elaboró


C.P. Francisco Antonio Hernández González
Jefe de Departamento de Contabilidad

Revisó


C.P. Laura Elena Galván Franco
Subdirectora de Contabilidad y Control

Supervisó


L.C. Tomás Juan Godínez Torres
Director de Planeación y Recursos Financieros

Autorizó


Mtro. César Vladimir Juárez Aldana
Secretario Administrativo



TRIBUNAL ELECTORAL DE LA CIUDAD DE MÉXICO

SECRETARIA ADMINISTRATIVA

RESUMEN DEL ANALITICO DEL EJERCICIO PRESUPUESTAL DEL 1° DE ENERO AL 30 DE SEPTIEMBRE DE 2018

PTA.	CONCEPTO	ASIGNACIÓN	ASIGNACIÓN	PRESUPUESTO	ASIGNACIÓN	PRESUPUESTO	
		ANUAL	ANUAL MODIF. SEPTIEMBRE	EJERCIDO SEPTIEMBRE ACUMULADO	SEPTIEMBRE ACUMULADO	POR	EJERCER
	Asignación gasto corriente	332,899,199.56	332,658,383.57	227,968,008.58	285,892,886.58	104,700,374.99	
	Asignación gasto de inversión	3,334,778.44	5,498,816.61	860,995.34	5,498,816.61	4,637,821.27	
	PRESUPUESTO ANUAL AUTORIZADO	336,233,978.00	338,157,200.18	228,819,003.92	291,391,703.19	109,338,196.26	
4311	Ingresos Financieros	904,057.30	904,057.30	0.00	904,057.30	904,057.30	
4399	Otros ingresos y beneficios varios	170,639.25	170,639.25	0.00	170,639.25	170,639.25	
4326	Ingresos por venta de bases para licitación	27,000.10	27,000.10	0.00	27,000.10	27,000.10	
4176	Ingresos por sanciones en licitaciones	0.00	0.00	0.00	0.00	0.00	
	REMANENTE PRESUPUESTAL	337,335,674.66	339,258,896.83	228,819,003.92	292,493,399.84	110,439,892.91	
1000	SERVICIOS PERSONALES	281,017,395.30	263,017,395.30	188,333,476.30	223,302,710.13	74,683,919.00	
2000	MATERIALES Y SUMINISTROS	7,496,945.30	6,680,507.11	3,927,104.95	6,417,720.68	2,753,402.16	
3000	SERVICIOS GENERALES	44,384,858.96	62,960,481.16	35,697,427.33	56,172,455.77	27,263,053.83	
4410	AYUDAS SOCIALES	0.00	0.00	0.00	0.00	0.00	
5000	BIENES MUEBLES, INMUEBLES E INTANGIBLES	3,334,778.44	5,498,816.61	860,995.34	5,498,816.61	4,637,821.27	

Bajo protesta de decir verdad, declaramos que los Estados Financieros y sus notas, son razonablemente correctos y son responsabilidad del emisor.

Elaboró


C.P. Francisco Antonio Hernández González
Jefe de Departamento de Contabilidad

Revisó


C.P. Laura Elena Galván Franco
Subdirectora de Contabilidad y Control

Supervisó


L.C. Tomás Juan Godínez Torres
Director de Planeación y
Recursos Financieros

Autorizó


Mtro. César Vladimiro Juárez Aldana
Secretario Administrativo

ESTADO DE ORIGEN Y APLICACIÓN DE RECURSOS
AL 30 DE SEPTIEMBRE DE 2018

	<u>ORIGEN</u>	<u>APLICACIÓN</u>
RESULTADO DEL PERÍODO		6,320,272.89
ACTIVO		
Efectivo y equivalente	5,765.83	
Derechos a recibir efectivo o equivalentes	12,353,809.40	
Derechos a recibir bienes o servicios		
BIENES MUEBLES		204,667.34
Depreciación, deterioro y amortización acumulada	835,819.99	
CAMBIO EN EL ACTIVO	13,195,395.22	204,667.34
PASIVO		
Cuentas por pagar a corto plazo	1,262,038.44	
Provisiones a corto plazo		43,503,163.76
Otros pasivos a corto plazo		12,975.77
CAMBIO EN EL PASIVO	1,262,038.44	43,516,139.53
CAPITAL		
Resultado del Ejercicio (Ahorro/Desahorro)	204,667.34	
Resultado de Ejercicios Anteriores		24,495,842.41
Revalúos		835,819.99
CAMBIO EN EL CAPITAL	204,667.34	25,331,662.40
TOTAL	14,662,101.00	75,372,742.16

Bajo protesta de decir verdad, declaramos que los Estados Financieros y sus notas, son razonablemente correctos y son responsabilidad del emisor.

Elaboró


C.P. Francisco Antonio Hernández González
Jefe de Departamento de Contabilidad

Supervisó


L.C. Tomás Juan Godínez Torres
Director de Planeación y Recursos Financieros

Revisó


C.P. Laura Elena Galván Franco
Subdirectora de Contabilidad y Control

Autorizo


Mtro. César Vladimír Juárez Aldana
Secretario Administrativo

ESTADO DE FLUJO DE EFECTIVO
AL 30 DE SEPTIEMBRE DE 2018

OPERACIÓN:

Remanente del Ejercicio:		
Partidas Relacionadas con Actividades de Financiamiento		
Incremento o (Disminución) en en Pasivo Contingente	<u>(6,491,697.65)</u>	(6,491,697.65)
(Aumento) o Disminución en Cuentas por Cobrar	(15,190.60)	
(Aumento) o Disminución en Pagos Anticipados	0.00	
Aumento o (Disminución) en Otros Pasivos a Corto Plazo	(12,975.77)	
Aumento o (Disminución) en Inversiones a Largo Plazo	43,503,163.76	
Aumento o (Disminución) en Cuentas por Pagar a Corto Plazo	0.00	
	<u>1,262,038.44</u>	<u>44,737,035.83</u>
Flujos Netos de Efectivo de Actividades de Operación		38,245,338.18

INVERSIÓN:

(Aumento) o Disminución Adquisición de Inmuebles, Mobiliario y Equipo	24,495,842.41	
Revalúos	835,819.99	
Flujos Netos de Efectivo de Actividades de Inversión		<u>25,331,662.40</u>
Efectivo a Obtener en Actividades de Financiamiento		63,577,000.58

FINANCIAMIENTO:

Variación Neta en el Patrimonio	<u>(7,748,092.90)</u>	
Flujos Netos de Efectivo de Actividades de Financiamiento		<u>(7,748,092.90)</u>
Disminución o (Aumento) netos de Efectivo y Demás Equivalentes de Efectivo		55,828,907.68
Efectivo al Principio del Período	125,741,633.17	<u>90,127,428.69</u>
Efectivo al Final del Período		<u>145,956,336.37</u>

Bajo protesta de decir verdad, declaramos que los Estados Financieros y sus notas, son razonablemente correctos y son responsabilidad del

Elaboró


C.P. Francisco Antonio Hernández González
Jefe de Departamento de Contabilidad

Revisó


C.P. Laura Elena Galván Franco
Subdirectora de Contabilidad y Control

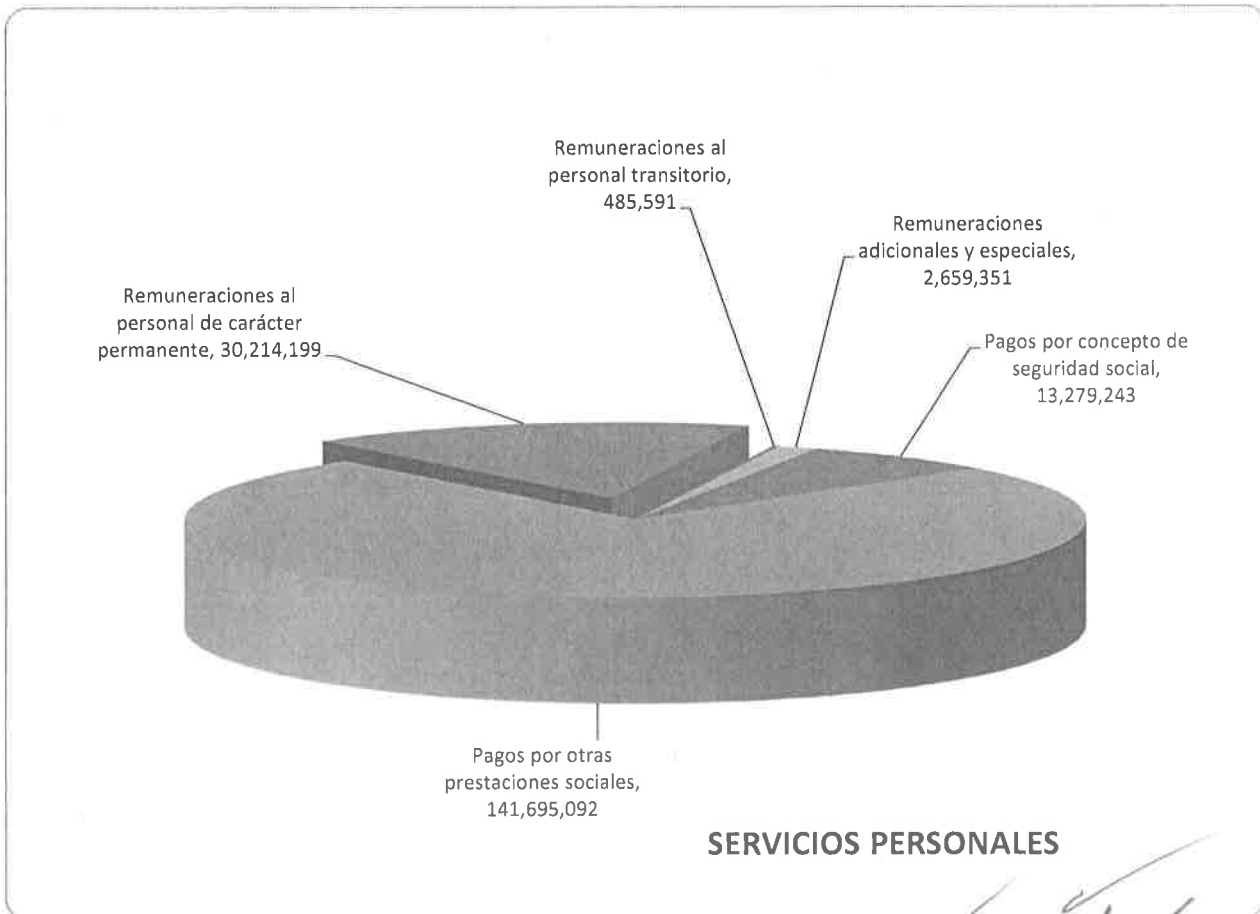
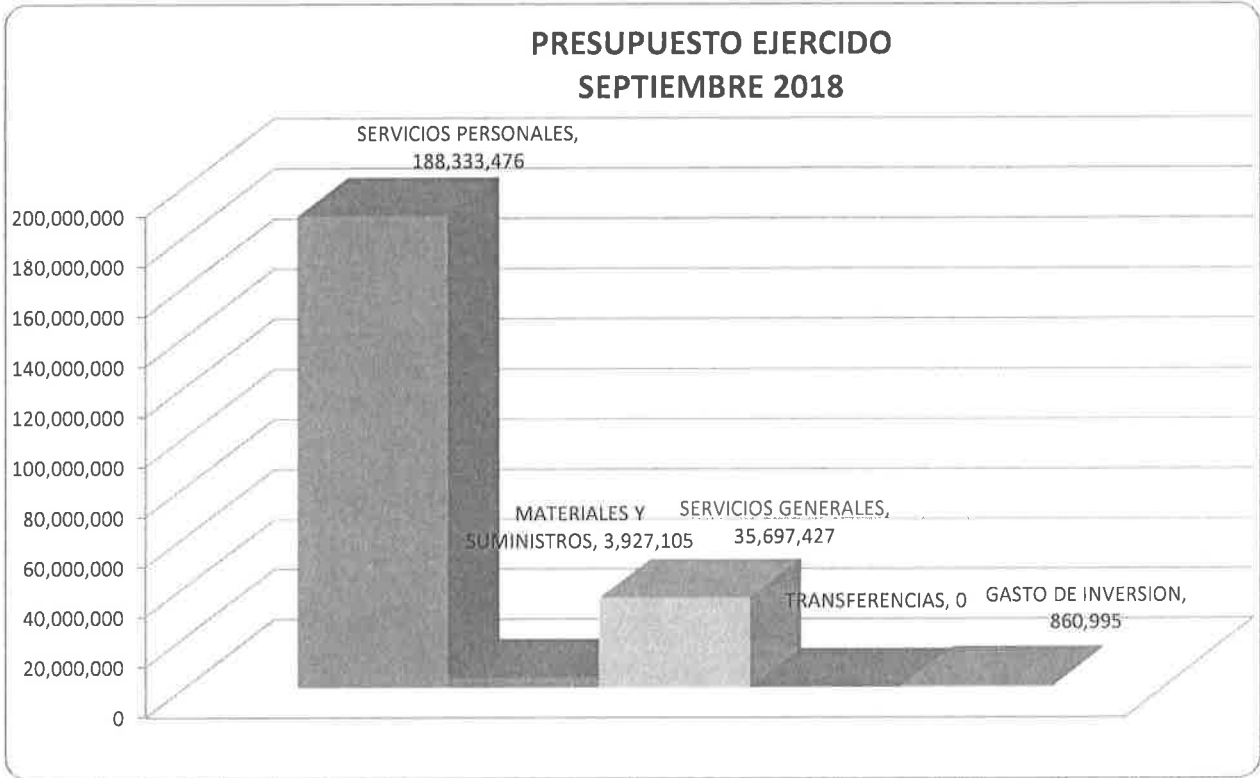
Supervisó


L.C. Tomás Juan Godínez Torres
Director de Planeación y
Recursos Financieros

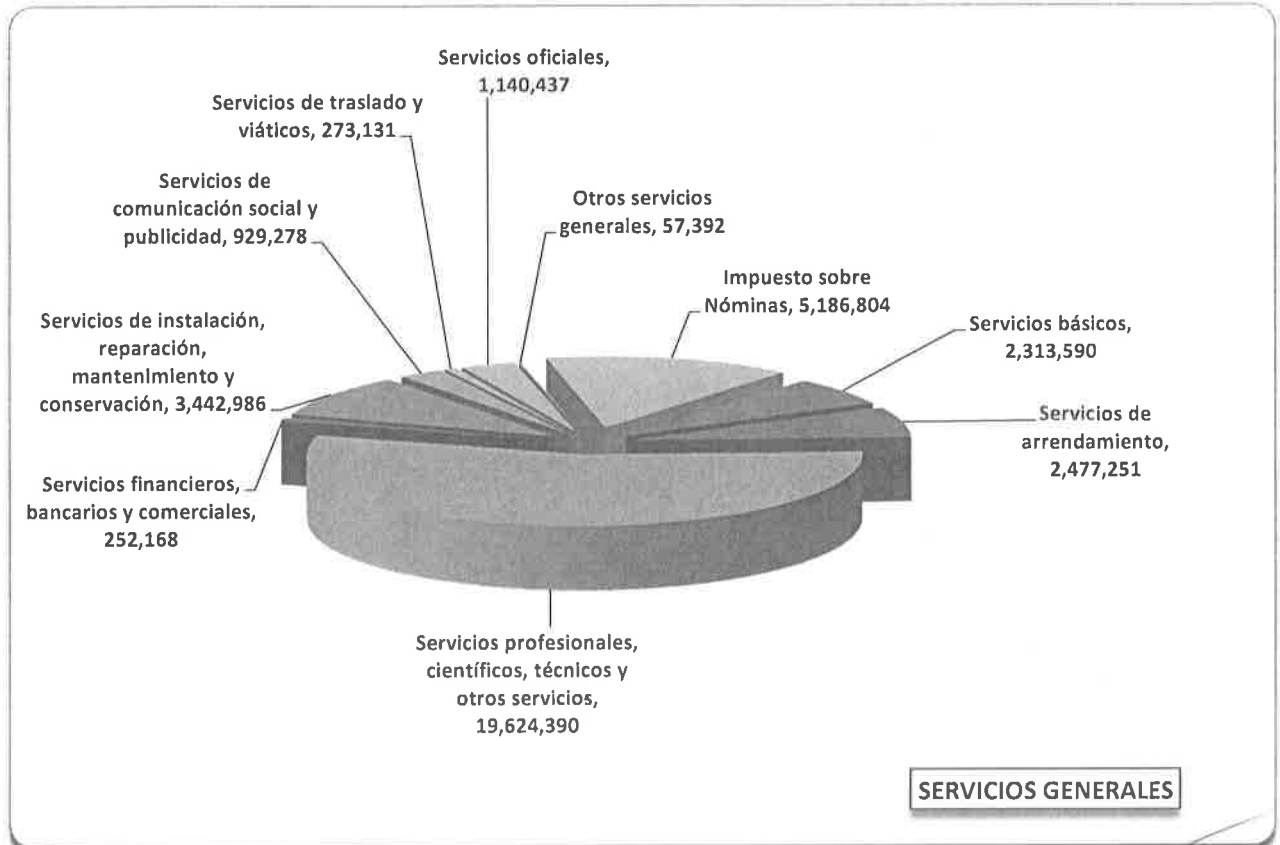
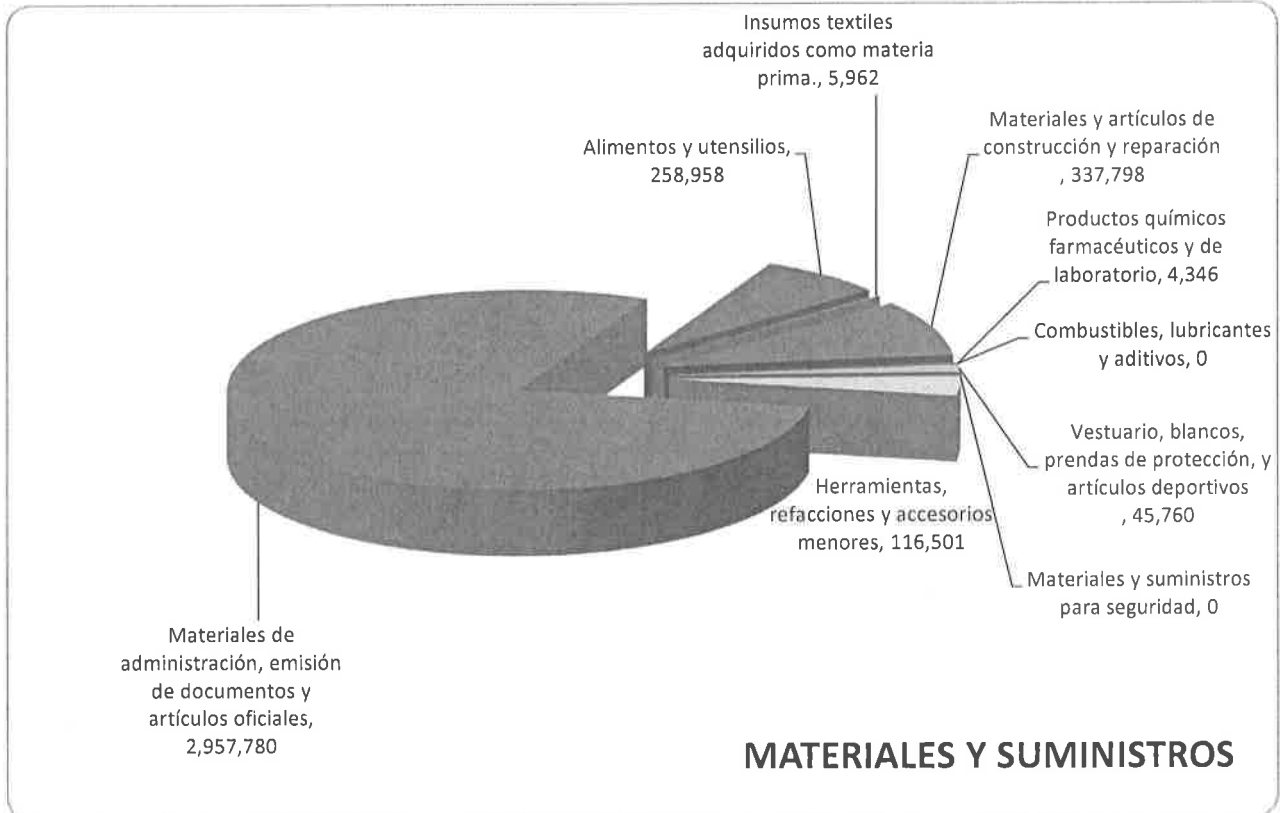
Autorizó


Mtro. César Vladimír Juárez Aldana
Secretario Administrativo

SECRETARÍA ADMINISTRATIVA

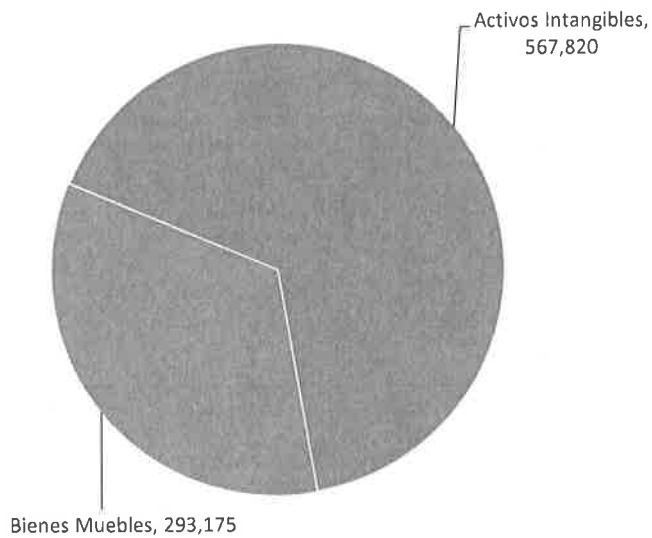


SECRETARÍA ADMINISTRATIVA



SECRETARÍA ADMINISTRATIVA

GASTO DE INVERSIÓN
AGOSTO 2018



(en pesos)

ACTIVO			PASIVO		
ACTIVO CIRCULANTE	<u>2018</u>	<u>2017</u>	PASIVO CIRCULANTE	<u>2018</u>	<u>2017</u>
Efectivo y Equivalentes de Efectivo	302,662.86	279,142.94	Cuentas por Pagar a Corto Plazo	12,810,459.30	10,414,373.85
Efectivo			Servicios Personales	326,266.16	410,612.44
Bancos/Tesorería	92,027.86	144,942.94	Proveedores	2,885,940.60	2,396,776.29
Bancos/Dependencias y otros			Subsidios, Participaciones y Aportaciones		
Inversiones Temporales (Hasta 3 Meses)			Contralistas		
Fondos con Afectación Específica	210,635.00	134,200.00	Transferencias Otorgadas		
Depósitos de Fondos de Terceros			Intereses y Comisiones		
			Retenciones y Contribuciones	9,598,252.54	7,606,985.12
			Devoluciones de Contribuciones		
			Otras Cuentas por Pagar a Corto Plazo		
Efectivo o Equivalentes de Efectivo a Recibir	77,490,730.60	43,682,351.00			
Inversiones Financieras	77,450,000.00	43,661,000.00	Documentos por Pagar a Corto Plazo	0.00	0.00
Cuentas por Cobrar					
Deudores Diversos	40,730.60	21,351.00	Porción a Corto Plazo de la Deuda Pública a Largo Plazo	0.00	0.00
Contribuciones por Recuperar			Deuda Pública Interna		
Deudores por Anticipos de Tesorería			Deuda Pública Externa		
Préstamos Otorgados a Corto Plazo			Arrendamiento Financiero		
			Títulos y Valores a Corto Plazo	0.00	0.00
Bienes o Servicios a Recibir	0.00	0.00	Deuda Pública Interna		
Anticipos a Corto Plazo	0.00	0.00	Deuda Pública Externa		
			Arrendamiento Financiero		
Inventarios	0.00	0.00	Fondos y Bienes de Terceros en Administración y/o en Garantía a Corto Plazo	0.00	0.00
Inventario de Mercancías para la Reventa					
Inventarios de Mercancías Terminadas			Pasivos Diferidos a Corto Plazo	0.00	0.00
Inventarios de Mercancías en Proceso de Elaboración			Ingresos Cobrados por Adelantado		
Inventarios de Materias Primas,			Intereses Cobrados por Adelantado		
Materiales y Suministros para Producción					
Mercancías en Tránsito			Provisiones a Corto Plazo	0.00	622,001.88
Almacén	0.00	0.00	Otros Pasivos a Corto Plazo	1,308,538.59	125,354.57
Almacén de Materiales y Suministros de Consumo			Total de Pasivos Circulantes	14,118,997.89	11,161,730.30
Otros Activos Circulantes					
Total de Activos Circulantes	77,793,393.46	43,961,493.94	PASIVO NO CIRCULANTE		
ACTIVO NO CIRCULANTE			Cuentas por Pagar a Largo Plazo	0.00	0.00
Efectivo o Equivalentes a Recibir en el Largo Plazo	0.00	0.00	Proveedores		
Inversiones Financieras			Contratistas		
Documentos por Cobrar			Documentos por Pagar	0.00	0.00
Deudores Diversos			Documentos Comerciales		
Contribuciones			Documentos con Contratistas		
Préstamos Otorgados			Deuda Pública a Largo Plazo	0.00	0.00
Bienes Inmuebles	94,169,331.82	98,382,905.68	Deuda Pública Interna		
Terrenos	18,817,553.40	18,817,553.40	Deuda Pública Externa		
Edificios	127,684,063.27	127,684,063.27	Arrendamiento Financiero		
Infraestructura				0.00	0.00
Construcciones en Proceso (Obra Pública)			Fondos y Bienes de Terceros en Administración y/o en Garantía a Largo Plazo		
Depreciación, deterioro y amortización acumulada	(52,332,284.85)	(48,118,710.99)			

ACTIVO			PASIVO	
	2018	2017	2018	2017
Bienes Muebles	14,661,763.83	9,590,519.99	Pasivos Diferidos a Largo Plazo	0.00
Mobiliario y Equipo de Administración	40,163,465.52	31,888,705.48	Provisiones a Largo Plazo	0.00
Mobiliario y Equipo Educativo y Recreativo	1,285,249.95	11,463.04	Otros Pasivos a Largo Plazo	0.00
Equipo e Instrumental Médico y de Laboratorio				0.00
Equipo de Transporte	2,836,761.02	2,836,761.02		
Equipo de Defensa y Seguridad				
Maquinaria, Otros Equipos y Herramientas	7,450,760.67	5,948,800.33	Total de Pasivos no Circulantes	0.00
Colecciones, Obras de Arte y Objetos Valiosos				
Activos Biológicos			Total de Pasivo	14,118,997.89
Otros Bienes Muebles				
Depreciación, deterioro y amortización acumulada	(37,074,473.33)	(31,095,209.88)	HACIENDA PÚBLICA / PATRIMONIO	
Activos Intangibles	265,569.79	201,270.73	Patrimonio Contribuido	0.00
Software	213,467.38	39,478.98	Aportaciones	
Patentes, Marcas y Derechos			Revaluaciones	
Concesiones y Franquicias			Donaciones de Capital	
Licencias	2,756,998.41	2,189,178.41	Patrimonio Generado	172,771,061.01
Amortización activos intangibles	(2,704,896.00)	(2,027,386.66)	Resultado del ejercicio: Ahorro /Desahorro	59,036,574.65
Activos Diferidos	0.00	0.00	Resultado de Ejercicios Anteriores	193,820,434.00
Estudios y Proyectos			Superávit o Déficit Acumulado	12,025,706.54
Derechos sobre Bienes en Régimen de Arrendamiento Financiero			Modificaciones al Patrimonio	0.00
Gastos Pagados por Adelantado a Largo Plazo			Utilidad o Pérdida del Ejercicio	
Anticipos a Largo Plazo			Exceso o Insuficiencia en la Actualización del Patrimonio pagado por adelantado.	
Beneficios al Retiro de Empleados Pagados por Adelantado			Pagados por Adelantado	
Otros Activos no Circulantes	0.00	0.00	Revalúos	(92,111,654.18)
Total de Activos no Circulantes	109,096,665.44	108,174,696.40	Reservas	(81,241,307.52)
			Hacienda Pública / Patrimonio Total	172,771,061.01
Total de Activos	186,890,058.90	152,136,190.34	Total Pasivo y Patrimonio/Hda Pública	186,890,058.90

Bajo protesta de decir verdad, declaramos que los Estados Financieros y sus notas, son razonablemente correctos y son responsabilidad del emisor.

Elaboró

Revisó

C.P. Francisco Antonio Hernández González
Jefe de Departamento de Contabilidad

C.R. Laura Elena Galván Franco
Subdirectora de Contabilidad y Control

Supervisó

Autorizó

L.C. Tomás Juan Godínez Torres
Director de Planeación y Recursos Financieros

Mtro. César Vladimír Juárez Aldana
Secretario Administrativo



TRIBUNAL ELECTORAL DE LA CIUDAD DE MÉXICO
ESTADO DE VARIACIONES EN LA HACIENDA PÚBLICA/PATRIMONIO
AL 30 DE SEPTIEMBRE DE 2018
(en pesos)

CONCEPTO	PATRIMONIO CONTRIBUIDO	PATRIMONIO GENERADO	AJUSTES POR CAMBIOS DE VALOR	OTROS INCREMENTOS PATRIMONIALES	TOTAL
Patrimonio Neto al Final del Ejercicio Anterior	116,621,255.33	0.00	0.00	0.00	116,621,255.33
Rectificaciones de Resultados de Ejercicios Anteriores	0.00	0.00	0.00	0.00	0.00
1 Cambios en Políticas Contables	0.00	0.00	0.00	0.00	0.00
2 Cambios por Errores Contables	0.00	0.00	0.00	0.00	0.00
Patrimonio Neto Inicial Ajustado del Ejercicio		0.00	0.00	0.00	0.00
Variaciones del patrimonio neto del ejercicio	0.00	0.00	0.00	0.00	0.00
1 Resultados del Ejercicio: Ahorro/Desahorro	59,036,574.65	0.00	0.00	0.00	59,036,574.65
2 Otras variaciones del patrimonio neto	(2,886,768.97)	0.00	0.00	0.00	(2,886,768.97)
Patrimonio neto al final del ejercicio Septiembre/2018	172,771,061.01	0.00	0.00	0.00	172,771,061.01

Bajo protesta de decir verdad, declaramos que los Estados Financieros y sus notas, son razonablemente correctos y son responsabilidad del emisor.

Elaboró

C.P. Francisco Antonio Hernández González
Jefe de Departamento de Contabilidad

Revisó

C.P. Laura Elena Galván Franco
Subdirectora de Contabilidad y Control

Supervisó

L.C. Tomás Juan Godínez Torres
Director de Planeación y

Autorizó

Mtro. César Vladimír Juárez Aldana
Secretario Administrativo

(en pesos)

	2018	2017
FLUJO DE EFECTIVO DE LAS ACTIVIDADES DE OPERACIÓN	59,036,574.65	31,126,525.30
Origen		
Impuestos		
Contribuciones de mejoras		
Derechos		
Productos de Tipo Corriente		
Aprovechamientos de Tipo Corriente		
Ingresos por Ventas de Bienes y Servicios Producidos en Establecimientos del Gobierno	27,000.10	19,500.00
Otras Contribuciones Causadas en Ejercicios Anteriores		
Participaciones y Aportaciones		
Participaciones		
Aportaciones		
Convenios		
Transferencias, Asignaciones y Subsidios y Otras Ayudas	285,892,886.58	186,305,284.47
Transferencias internas y Asignaciones al Sector Público	285,892,886.58	186,305,284.47
Transferencias al Resto del Sector Público		
Subsidios y Subvenciones		
Ayudas Sociales		
Pensiones y Jubilaciones		
Transferencias a Fideicomisos, Mandatos y Análogos		
Otros Ingresos	1,074,696.55	1,704,268.39
Aplicación	227,958,008.58	156,902,527.56
Servicios Personales	188,333,476.30	139,885,589.54
Materiales y Suministros	3,927,104.95	1,561,167.71
Servicios Generales	35,697,427.33	15,436,085.11
Trasferencias, Asignaciones y Subsidios y Otras Ayudas		
Transferencias Internas y Asignaciones al Sector Público		
Transferencias al resto del Sector Público		
Subsidios y Subvenciones		
Ayudas Sociales	0.00	19,685.20
Pensiones y Jubilaciones		
Transferencias a Fideicomisos, Mandatos y Análogos		
Transferencias al Exterior		
Participaciones y Aportaciones		
Participaciones		
Aportaciones		
Convenios		
Flujos netos de Efectivo de las Actividades de Operación	59,036,574.65	31,126,525.30
Flujos de Efectivo de las Actividades de Inversión		
Origen		
Contribuciones de Capital	0.00	0.00
Ventas de Activos Físicos		
Otros	(6,912,272.91)	2,922,376.60

(en pesos)

	2018	2017
Aplicación		
Bienes Inmuebles y Muebles	(204,667.34)	208,800.00
Construcciones en Proceso (Obra Pública)		
Otros		0.00
Flujos netos de Efectivo por Actividades de Inversión	(7,116,940.25)	3,131,176.60
Flujo de Efectivo de las Actividades de Financiamiento		
Origen		
Endeudamiento Neto		
Interno		
Externo		
Incremento de Otros Pasivos	(6,504,673.42)	(14,529.31)
Disminución de Activos Financieros	(15,190.60)	(19,044.00)
Aplicación		
Incremento de Activos Financieros	0.00	0.00
Servicios de la Deuda		
Interno		
Externo		
Disminución de Otros Pasivos	(1,262,038.44)	(5,982,287.20)
Flujos netos de Efectivo por Actividades de Financiamiento	(12,374,765.83)	(2,884,683.91)
Incremento/Disminución Neta en el Efectivo y Equivalentes al Efectivo	(12,374,765.83)	(2,884,683.91)
Efectivo y Equivalentes al Efectivo al Inicio del Ejercicio 1	90,127,428.69	46,824,826.85
Efectivo y Equivalentes al Final del Ejercicio 1	77,752,662.86	43,940,142.94

Bajo protesta de decir verdad, declaramos que los Estados Financieros y sus notas, son razonablemente correctos y son responsabilidad del emisor.

Elaboró

Revisó

C.P. Francisco Antonio Hernández González
Jefe de Departamento de Contabilidad

Supervisó

L.C. Tomás Juan Godínez Torres
Director de Planeación y
Recursos Financieros

C.P. Laura Elena Galván Franco
Subdirectora de Contabilidad y Control

Autorizó

Mtro. César Vladimir Juárez Aldana
Secretario Administrativo

(en pesos)

	2018	2017
INGRESOS		
Ingresos de la Gestión:		
Impuestos	0.00	0.00
Impuestos sobre los Ingresos	0.00	0.00
Impuestos sobre el Patrimonio	0.00	0.00
Impuestos sobre la Producción, el Consumo y las Transacciones	0.00	0.00
Impuestos al Comercio Exterior	0.00	0.00
Impuestos sobre Nóminas y Asimilables	0.00	0.00
Impuestos Ecológicos	0.00	0.00
Accesorios	0.00	0.00
Otros Impuestos	0.00	0.00
Contribuciones de Mejoras	0.00	0.00
Derechos	0.00	0.00
Productos de Tipo Corriente 1	0.00	0.00
Aprovechamientos de Tipo Corriente	0.00	0.00
Ingresos por Venta de Bienes y Servicios Producidos en Establecimientos del Gobierno	27,000.00	19,500.00
Otras Contribuciones causadas en Ejercicios Anteriores	0.00	0.00
Participaciones y Aportaciones	0.00	0.00
Participaciones	0.00	0.00
Aportaciones	0.00	0.00
Convenios	0.00	0.00
Transferencias, Asignaciones, Subsidios y Otras ayudas	285,892,886.58	186,305,284.47
Transferencias internas y Asignaciones al Sector Público	285,892,886.58	186,305,284.47
Transferencias al Resto del Sector Público	0.00	0.00
Subsidios y Subvenciones	0.00	0.00
Ayudas Sociales	0.00	0.00
Pensiones y Jubilaciones	0.00	0.00
Transferencias a Fideicomisos, Mandatos y Análogos	0.00	0.00
Otros Ingresos	1,074,696.55	1,704,268.39
Ingresos Financieros	904,057.30	772,140.81
Productos Financieros Corrientes	0.00	0.00
Utilidades por Participación Patrimonial	0.00	0.00
Intereses Ganados de Valores, Créditos, Bonos y Otros	0.00	0.00
Otros Ingresos Financieros	170,639.25	932,127.58
Beneficios por Variación de Inventarios	0.00	0.00
Disminución de Estimaciones, Provisiones y Reservas por Exceso	0.00	0.00
Otros Ingresos	0.00	0.00
Total de Ingresos	286,994,583.13	188,029,052.86
GASTOS Y OTRAS PÉRDIDAS		
Gastos de funcionamiento	227,958,008.58	156,882,842.36
Servicios Personales	188,333,476.30	139,885,589.54
Materiales y Suministros	3,927,104.95	1,561,167.71
Servicios Generales	35,697,427.33	15,436,085.11
Transferencia, Asignaciones, Subsidios y Otras Ayudas	0.00	19,685.20
Transferencias Internas y Asignaciones al Sector Público	0.00	0.00
Transferencias al Resto del Sector Público	0.00	0.00
Subsidios y Subvenciones	0.00	0.00

(en pesos)

	2018	2017
Ayudas Sociales	0.00	19,685.20
Pensiones y Jubilaciones	0.00	0.00
Transferencias a Fideicomisos, Mandatos y Análogos	0.00	0.00
Transferencias al Exterior	0.00	0.00
Participaciones y Aportaciones	0.00	0.00
Participaciones	0.00	0.00
Aportaciones	0.00	0.00
Convenios	0.00	0.00
Intereses , Comisiones y Otros Gastos de la Deuda Pública	0.00	0.00
Otros Gastos y Pérdidas Extraordinarias	0.00	0.00
Estimaciones, Depreciaciones , Deterioros, Amortizaciones , Provisiones y Reservas	0.00	0.00
Variación de Inventarios	0.00	0.00
Pérdidas por Constitución de Estimaciones, Deterioros, Provisiones y Reservas	0.00	0.00
Otros Gastos	0.00	0.00
Resultado Integral de Financiamiento (R IF)	0.00	0.00
Otras Pérdidas	0.00	0.00
Total de Gastos y Otras Pérdidas	227,958,008.58	156,902,527.56
Ahorro/Desahorro Antes de Rubros Extraordinarios		
Ingresos Extra ordinarios	0.00	0.00
Gastos Extra ordinarios	0.00	0.00
Ahorro /Desahorro Neto del Ejercicio	59,036,574.55	31,126,525.30

1) No incluye: Utilidades e Intereses. Por regla de presentación se revelan como Ingresos Financieros.

Bajo protesta de decir verdad, declaramos que los Estados Financieros y sus notas, son razonablemente correctos y son responsabilidad del emisor.

Elaboró

Revisó

C.P. Francisco Antonio Hernández González
Jefe de Departamento de Contabilidad

Supervisó

L.C. Tomás Juan Godínez Torres
Director de Planeación y

C.P. Laura Elena Galyán Franco
Subdirectora de Contabilidad y Control

Autorizó

Mtro. César Vladimír Juárez Aldana
Secretario Administrativo

FUENTE DE INGRESO	ESTIMADO (1)	AMPLIACIONES Y REDUCCIONES (2)	MODIFICADO (3=1+2)	DEVENGADO (4)	RECAUDADO (5)	DIFERENCIA (6=5-1)
IMPUESTOS	0.00	0.00	0.00	0.00	0.00	0.00
CUOTAS Y APORTACIONES DE SEGURIDAD SOCIAL	0.00	0.00	0.00	0.00	0.00	0.00
CONTRIBUCIONES DE MEJORA	0.00	0.00	0.00	0.00	0.00	0.00
DERECHOS	0.00	0.00	0.00	0.00	0.00	0.00
PRODUCTOS	0.00	904,057.30	904,057.30	0.00	904,057.30	904,057.30
CORRIENTE	0.00	904,057.30	904,057.30	0.00	904,057.30	904,057.30
CAPITAL	0.00	0.00	0.00	0.00	0.00	0.00
APROVECHAMIENTOS	0.00	170,639.25	170,639.25	0.00	170,639.25	170,639.25
CORRIENTE	0.00	170,639.25	170,639.25	0.00	170,639.25	170,639.25
CAPITAL	0.00	0.00	0.00	0.00	0.00	0.00
INGRESOS POR VENTA DE BIENES Y SERVICIOS	0.00	27,000.10	27,000.10	0.00	27,000.10	27,000.10
PARTICIPACIONES Y APORTACIONES	0.00	0.00	0.00	0.00	0.00	0.00
TRANSFERENCIAS, ASIGNACIONES, SUBSIDIOS Y OTRAS AYUDAS	291,391,703.19	0.00	291,391,703.19	199,661,963.70	291,391,703.19	0.00
INGRESOS DERIVADOS DE FINANCIAMIENTO	0.00	0.00	0.00	0.00	0.00	0.00
TOTALES	291,391,703.19	1,101,696.65	292,493,399.84	199,661,963.70	292,493,399.84	0.00

INGRESOS EXCEDENTES 1,101,696.65

ESTADO DE ANALÍTICO DE INGRESOS POR FUENTE DE FINANCIAMIENTO

TRIBUTARIOS	ESTIMADO (1)	AMPLIACIONES Y REDUCCIONES (2)	MODIFICADO (3=1+2)	DEVENGADO (4)	RECAUDADO (5)	DIFERENCIA (6=5-1)
INGRESOS DEL GOBIERNO	0.00	0.00	0.00	0.00	0.00	0.00
IMPUESTOS	0.00	0.00	0.00	0.00	0.00	0.00
CONTRIBUCIONES DE MEJORA	0.00	0.00	0.00	0.00	0.00	0.00
DERECHOS	0.00	0.00	0.00	0.00	0.00	0.00
PRODUCTOS	0.00	0.00	0.00	0.00	0.00	0.00
CORRIENTE	0.00	0.00	0.00	0.00	0.00	0.00
CAPITAL	0.00	0.00	0.00	0.00	0.00	0.00
APROVECHAMIENTOS	0.00	0.00	0.00	0.00	0.00	0.00
CORRIENTE	0.00	0.00	0.00	0.00	0.00	0.00
CAPITAL	0.00	0.00	0.00	0.00	0.00	0.00
PARTICIPACIONES Y APORTACIONES	0.00	0.00	0.00	0.00	0.00	0.00
TRANSFERENCIAS, ASIGNACIONES, SUBSIDIOS Y OTRAS AYUDAS	0.00	0.00	0.00	0.00	0.00	0.00
INGRESOS DE ORGANISMOS Y EMPRESAS	0.00	0.00	0.00	0.00	0.00	0.00
CUOTAS Y APORTACIONES DE SEGURIDAD SOCIAL	0.00	0.00	0.00	0.00	0.00	0.00
INGRESOS POR VENTAS DE BIENES Y SERVICIOS	0.00	0.00	0.00	0.00	0.00	0.00
TRANSFERENCIAS, ASIGNACIONES, SUBSIDIOS Y OTRAS AYUDAS	0.00	0.00	0.00	0.00	0.00	0.00
INGRESOS DERIVADOS DE FINANCIAMIENTO	0.00	0.00	0.00	0.00	0.00	0.00
INGRESOS DERIVADOS DE FINANCIAMIENTOS	0.00	0.00	0.00	0.00	0.00	0.00
TOTALES	0.00	0.00	0.00	0.00	0.00	0.00

INGRESOS EXCEDENTES 0.00

Bajo protesta de decir verdad declaramos que los Estados Financieros y sus notas, son razonablemente correctos y son responsabilidad del emisor.

Elaboró

Revisó

Supervisó

Autorizó

C.P. Francisco Antonio Hernández González
Jefe de Departamento de Contabilidad

C.P. Laura Elena Galván Franco
Subdirectora de Contabilidad y Control

C.C. Tomás Juan Godínez Torres
Director de Planeación y
Recursos Financieros

Mtro. César Vladimír Juárez Aldana
Secretario Administrativo

TRIBUNAL ELECTORAL DE LA CIUDAD DE MÉXICO
Estado Analítico del Ejercicio del Presupuesto de Egresos
Clasificación por Objeto del Gasto (Capítulo y Concepto)
al 30/septiembre/2018
(Pesos)

CONCEPTO	PRESUPUESTO AUTORIZADO			DEVENGADO (4)	PAGADO (5)	SUBEJERCICIO (6=3-4)
	APROBADO (1)	AMPLIACIONES/ REDUCCIONES (2)	MODIFICADO (3=1+2)			
TOTAL	270,987,182.35	20,404,520.84	291,391,703.19	228,824,224.93	214,837,876.15	62,567,478.26
1000 SERVICIOS PERSONALES	222,821,411.47	481,298.66	223,302,710.13	188,333,476.30	178,769,789.70	34,969,233.83
Remuneraciones al Personal de Carácter Permanente	36,350,545.77	(2,973,800.00)	33,376,745.77	30,214,198.63	30,214,198.63	3,162,547.14
Remuneraciones al Personal de Carácter Transitorio	285,120.00	271,683.97	556,803.97	485,591.23	455,323.77	71,212.74
Remuneraciones Adicionales y Especiales	33,328,582.37	(6,323,700.00)	27,004,882.37	2,659,351.19	2,659,351.19	24,345,531.18
Seguridad Social	16,177,905.54	(1,011,700.00)	15,166,205.54	13,279,243.15	11,974,144.90	1,886,962.39
Otras Prestaciones Sociales y Económicas	32,500,074.51	134,298.66	32,634,373.17	28,067,259.15	27,268,405.59	4,567,114.02
Pago de Estímulos a Servidores Públicos	104,179,183.28	10,384,516.03	114,563,699.31	113,627,832.95	106,198,365.62	935,866.36
2000 MATERIALES Y SUMINISTROS	7,234,158.87	(816,438.19)	6,417,720.68	3,927,104.94	3,908,682.84	2,490,615.74
Materiales de Administración, Emisión de Documentos y Artículos Oficiales	5,413,358.96	(998,777.32)	4,414,581.64	2,957,780.17	2,951,924.73	1,456,801.47
Alimentos y Utensilios	505,799.91	55,081.03	560,880.94	258,958.25	246,391.59	301,922.69
Materias Primas y Materiales de Producción y Comercialización	0.00	15,000.00	15,000.00	5,962.40	5,962.40	9,037.60
Materiales y Artículos de Construcción y de Reparación	700,000.00	(59,997.51)	640,002.49	337,797.73	337,797.73	302,204.76
Productos Químicos, Farmacéuticos y de Laboratorio	120,000.00	(4,376.08)	115,623.92	4,345.51	4,345.51	111,278.41
Combustibles, Lubricantes y Aditivos	350,000.00	0.00	350,000.00	200,000.00	200,000.00	150,000.00
Vestuario, Blancos, Prendas de Protección y Artículos Deportivos	45,000.00	23,779.98	68,779.98	45,759.91	45,759.91	23,020.07
Materiales y Suministros para Seguridad	0.00	0.00	0.00	0.00	0.00	0.00
Herramientas, Refacciones y Accesorios Menores	100,000.00	152,851.71	252,851.71	116,500.97	116,500.97	136,350.74
3000 SERVICIOS GENERALES	37,596,833.57	18,575,622.20	56,172,455.77	35,697,427.33	31,293,187.25	20,475,028.44
Servicios Básicos	2,902,522.86	(377,698.51)	2,524,824.35	2,313,589.75	1,907,719.42	211,234.60
Servicios de Arrendamiento	3,416,947.05	348,589.55	3,765,536.60	2,477,251.28	2,353,711.30	1,288,285.32
Servicios Profesionales, Científicos, Técnicos y otros Servicios	18,446,429.40	16,517,884.02	34,964,313.42	19,624,389.64	17,576,707.24	15,339,923.78
Servicios Financieros, Bancarios y Comerciales	273,249.37	5,500.00	278,749.37	252,168.20	44,418.86	26,581.17
Servicios de Instalación, Reparación, Mantenimiento y Conservación	4,188,408.79	1,186,893.01	5,375,301.80	3,442,986.04	2,686,666.91	1,932,315.76
Servicios de Comunicación Social y Publicidad	1,128,964.94	250,000.00	1,378,964.94	929,277.90	896,766.24	449,687.04
Servicios de Traslado y Viáticos	802,826.28	78,259.53	881,085.81	273,130.83	273,130.83	607,954.98
Servicios Oficiales	1,655,100.00	23,444.60	1,678,544.60	1,140,437.21	1,140,437.21	538,107.39
Otros Servicios Generales	106,000.03	20,000.00	126,000.03	57,392.00	57,392.00	68,608.03
Impuesto sobre nómina	4,676,384.85	522,750.00	5,199,134.85	5,186,804.48	4,356,237.24	12,330.37

TRIBUNAL ELECTORAL DE LA CIUDAD DE MÉXICO
Estado Analítico del Ejercicio del Presupuesto de Egresos
Clasificación por Objeto del Gasto (Capítulo y Concepto)
al 30/septiembre/2018

(Pesos)

CONCEPTO	PRESUPUESTO AUTORIZADO			DEVENGADO (4)	PAGADO (5)	SUBEJERCICIO (6=3-4)
	APROBADO (1)	AMPLIACIONES/ REDUCCIONES (2)	MODIFICADO (3=1+2)			
4000 TRANSFERENCIAS, ASIGNACIONES, SUBSIDIOS Y OTRAS AYUDAS	0.00	0.00	0.00	0.00	0.00	0.00
Transferencias Internas y asignaciones al Sector Público	0.00	0.00	0.00	0.00	0.00	0.00
Transferencias al resto del Sector Público	0.00	0.00	0.00	0.00	0.00	0.00
Premios	0.00	0.00	0.00	0.00	0.00	0.00
Ayudas Sociales	0.00	0.00	0.00	0.00	0.00	0.00
Pensiones y Jubilaciones	0.00	0.00	0.00	0.00	0.00	0.00
Transferencias a Fideicomisos, Mandatos y Análogos	0.00	0.00	0.00	0.00	0.00	0.00
Transferencias al Exterior	0.00	0.00	0.00	0.00	0.00	0.00
5000 BIENES MUEBLES , INMUEBLES E INTANGIBLES	3,334,778.44	2,164,038.17	5,498,816.61	866,216.36	866,216.36	4,632,600.25
Mobiliario y Equipo de Administración	2,386,498.46	1,252,107.60	3,638,606.06	298,396.36	298,396.36	3,340,209.70
Mobiliario y Equipo Educativo y Recreativo	13,000.00	0.00	13,000.00	0.00	0.00	13,000.00
Equipo e Instrumental Médico y de Laboratorio	0.00	0.00	0.00	0.00	0.00	0.00
Vehículos y Equipo de Transporte	0.00	0.00	0.00	0.00	0.00	0.00
Equipo de Defensa y Seguridad	0.00	0.00	0.00	0.00	0.00	0.00
Maquinaria, Otros Equipos y Herramientas	180,000.00	848,000.00	1,028,000.00	0.00	0.00	1,028,000.00
Activos Biológicos	0.00	0.00	0.00	0.00	0.00	0.00
Bienes Inmuebles	0.00	0.00	0.00	0.00	0.00	0.00
Terrenos	0.00	0.00	0.00	0.00	0.00	0.00
Edificios	0.00	0.00	0.00	0.00	0.00	0.00
Activos Intangibles	755,279.98	63,930.57	819,210.55	567,820.00	567,820.00	251,390.55
6000 INVERSIÓN PÚBLICA	0.00	0.00	0.00	0.00	0.00	0.00
Obra pública en Bienes de Dominio Público	0.00	0.00	0.00	0.00	0.00	0.00
Obra Pública en Bienes Propios	0.00	0.00	0.00	0.00	0.00	0.00
Proyectos Productivos y Acciones de Fomento	0.00	0.00	0.00	0.00	0.00	0.00
7000 INVERSIONES FINANCIERAS Y OTRAS PROVISIONES	0.00	0.00	0.00	0.00	0.00	0.00
Inversiones para el Fomento de Actividades Productivas	0.00	0.00	0.00	0.00	0.00	0.00
Acciones y Participaciones de Capital	0.00	0.00	0.00	0.00	0.00	0.00
Compra de Títulos y Valores	0.00	0.00	0.00	0.00	0.00	0.00
Concesión de Préstamos	0.00	0.00	0.00	0.00	0.00	0.00
Inversiones en Fideicomisos, Mandatos y Otros Análogos	0.00	0.00	0.00	0.00	0.00	0.00
Otras inversiones Financieras	0.00	0.00	0.00	0.00	0.00	0.00

TRIBUNAL ELECTORAL DE LA CIUDAD DE MÉXICO
Estado Analítico del Ejercicio del Presupuesto de Egresos
Clasificación por Objeto del Gasto (Capítulo y Concepto)
al 30/septiembre/2018
(Pesos)

CONCEPTO	PRESUPUESTO AUTORIZADO			DEVENGADO (4)	PAGADO (5)	SUBEJERCICIO (6=3-4)
	APROBADO (1)	AMPLIACIONES/ REDUCCIONES (2)	MODIFICADO (3=1+2)			
Provisiones para Contingencias y otras Erogaciones Especiales	0.00	0.00	0.00	0.00	0.00	0.00
8000 PARTICIPACIONES Y APORTACIONES	0.00	0.00	0.00	0.00	0.00	0.00
Participaciones	0.00	0.00	0.00	0.00	0.00	0.00
Aportaciones	0.00	0.00	0.00	0.00	0.00	0.00
Convenios	0.00	0.00	0.00	0.00	0.00	0.00
9000 DEUDA PÚBLICA	0.00	0.00	0.00	0.00	0.00	0.00
Amortización de la Deuda Pública	0.00	0.00	0.00	0.00	0.00	0.00
Intereses de la Deuda Pública	0.00	0.00	0.00	0.00	0.00	0.00
Comisiones de la Deuda Pública	0.00	0.00	0.00	0.00	0.00	0.00
Gastos de la Deuda Pública	0.00	0.00	0.00	0.00	0.00	0.00
Costo por Coberturas	0.00	0.00	0.00	0.00	0.00	0.00
Apoyos Financieros	0.00	0.00	0.00	0.00	0.00	0.00
Adeudos de Ejercicios Fiscales Anteriores (ADEFAS)	0.00	0.00	0.00	0.00	0.00	0.00

Bajo protesta de decir verdad, declaramos que los Estados Financieros y sus notas, son razonablemente correctos y son responsabilidad del emisor.

Elaboró

Revisó

Supervisó

Autorizó

C.P. Francisco Antonio Hernández González
Jefe de Departamento de Contabilidad

C.P. Laura Elena Galván Franco
Subdirectora de Contabilidad y
Control


L.C. Tomás Juan Godínez Torres
Director de Planeación y
Recursos Financieros

Mtro. César Vladimír Juárez Aldana
Secretario Administrativo

Saldo de Activo Neto	Saldo Inicial (1)	Cargos del Periodo (2)	Abonos del Periodo (3)	Saldo Final 4=(1+2-3)	Variación del Periodo 5=(4-1)
CIRCULANTE	90,152,968.69	15,190.60	12,374,765.83	77,793,393.46	(12,359,575.23)
Efectivo y equivalentes	308,428.69	0.00	5,765.83	302,662.86	(5,765.83)
Derechos a recibir efectivo y equivalentes a corto plazo	89,819,000.00	0.00	12,369,000.00	77,450,000.00	(12,369,000.00)
Derechos a recibir bienes o servicios	0.00	0.00	0.00	0.00	0.00
Bienes disponibles para su transformación o consumo	0.00	0.00	0.00	0.00	0.00
Otros activos circulantes	25,540.00	15,190.60	0.00	40,730.60	15,190.60
NO CIRCULANTE	109,727,818.09	204,667.34	835,819.99	109,096,665.44	(631,152.65)
Inversiones Financieras a Largo Plazo	0.00	0.00	0.00	0.00	0.00
Derechos a recibir efectivo y equivalentes a largo plazo	0.00	0.00	0.00	0.00	0.00
Bienes Inmuebles	94,520,462.96	0.00	351,131.14	94,169,331.82	(351,131.14)
Bienes Muebles	14,879,947.98	204,667.34	422,851.49	14,661,763.83	(218,184.15)
Activos Intangibles	327,407.15	0.00	61,837.36	265,569.79	(61,837.36)
Activos Diferidos	0.00	0.00	0.00	0.00	0.00
Otros activos no circulantes	0.00	0.00	0.00	0.00	0.00
TOTALES	199,880,786.78	219,857.94	13,210,585.82	186,890,058.90	(12,990,727.88)

Bajo protesta de decir verdad, declaramos que los Estados Financieros y sus notas, son razonablemente correctos y son responsabilidad del emisor.

Elaboró


C.P. Francisco Antonio Hernández González
Jefe de Departamento de Contabilidad y Control

Revisó


C.P. Laura Elena Galván Franco
Subdirectora de Contabilidad y Control

Supervisó


L.C. Tomás Juan Godínez Torres
Director de Planeación y Recursos Financieros

Autorizó


Mtro. César Vladimír Juárez Aldana
Secretario Administrativo



TRIBUNAL ELECTORAL DE LA CIUDAD DE MÉXICO
ANÁLISIS DEL SALDO INICIAL Y FINAL
AL 30 DE SEPTIEMBRE DE 2018
(en pesos)

CONCEPTO	2018	2017
Efectivo en Bancos-Tesorería	92,027.86	144,942.94
Efectivo en Bancos Dependencias	0.00	0.00
Inversiones Temporales (hasta 3 meses)	77,450,000.00	43,661,000.00
Fondos con afectación específica	210,635.00	134,200.00
Depositos de fondos de terceros y otros	0.00	0.00
Total de efectivo y equivalentes	77,752,662.86	43,940,142.94

CONCILIACION DE FLUJOS DE EFECTIVO NETOS

CONCEPTO	2018	2017
Ahorro/Desahorro antes de rubros extraordinarios	59,036,574.65	31,126,525.30
Movimientos de partidas (o rubros) que no afectan al efectivo		
Depreciación	835,819.99	724,180.33
Amortización	0.00	20,689.91
Incrementos en las provisiones	6,504,673.42	(14,529.31)
Incremento en las inversiones producido por revaluación	0.00	0.00
Ganancia/pérdida en venta de propiedad, planta y equipo	0.00	0.00
Incremento en las cuentas por cobrar	15,190.60	19,044.00
Partidas extraordinarias	0.00	0.00

Bajo protesta de decir verdad, declaramos que los Estados Financieros y sus notas, son razonablemente correctos y son responsabilidad del emisor.

Elaboró


C.P. Francisco Antonio Hernández González
Jefe de Departamento de Contabilidad
Supervisó


L.C. Tomás Juan Godínez Torres
Director de Planeación y
Recursos Financieros

Revisó


C.P. Laura Elena Galván Franco
Subdirectora de Contabilidad y Control
Autorizó


Mtro. César Vladimír Juárez Aldana
Secretario Administrativo

BASE CONTABLE: INGRESOS PERCIBIDOS-GASTOS DEVENGADOS

CONCEPTO	ENTE CONTABLE CONSOLIDADO INSTITUCIONAL
1. INGRESOS CORRIENTES	
1.1 Ingresos de la Gestión:	286,994,583.13
Impuestos	
Cuotas y Aportaciones de Seguridad Social	
Contribuciones de Mejoras	
Derechos	
Productos de Tipo Corriente	
Aprovechamientos de Tipo Corriente	
Ingresos por Ventas de Bienes y Servicios	27,000.00
Otras Contribuciones Causadas en Ejercicios Anteriores	
Otros Ingresos de la Gestión	
1.2 Transferencias y Asignaciones Corrientes Recibidas	285,892,886.58
1.3 Donaciones Corrientes Recibidas	
1.3 Otros Ingresos	
Ingresos Financieros	904,057.30
Productos Financieros	
Utilidad por Participación Patrimonial	
Ingresos Financieros	
Otros Ingresos Financieros	
Otros Ingresos	170,639.25
2. GASTOS CORRIENTES	227,958,008.58
2.1 Gastos de Funcionamiento	
Servicios Personales	188,333,476.30
Remuneraciones al Personal	
Contribuciones Sociales	
Materiales y Suministros	3,927,104.95
Servicios Generales	35,697,427.33
Intereses, Comisiones y otros Gastos de la Deuda	
2.2 Prestaciones de Seguridad Social	
2.3 Transferencias y Asignaciones Corrientes Otorgadas	
2.4 Donaciones Otorgadas	
2.5 Intereses	
Intereses Deuda Interna	
Intereses Deuda Externa	
2.6 Otros Gastos	
3. RESULTADO ECONÓMICO AHORRO/ DESAHORRO	59,036,574.55
4. INGRESOS DE CAPITAL	0.00
4.1 Recursos de Capital	0.00
Contribuciones de Capital	0.00
Venta de Activos Físicos	
Otros	0.00
4.2 Transferencias y Asignaciones de Capital Recibidas	
4.3 Donaciones de Capital recibidas	
5. GASTOS DE CAPITAL	(6,912,272.91)
5.1 Inversión Física	(6,912,272.91)
Bienes Muebles	(6,912,272.91)
Bienes Inmuebles	

BASE CONTABLE: INGRESOS PERÇIBIDOS-GASTOS DEVENGADOS

CONCEPTO	ENTE CONTABLE CONSOLIDADO INSTITUCIONAL
Construcciones en Proceso (Obra Pública)	
Activos Intangibles	
5.2 Transferencias y Asignaciones de Capital Otorgadas	0.00
6. INGRESOS TOTALES (1+4)	286,994,583.13
7. GASTOS TOTALES (2+5)	221,045,735.67
8. RESULTADOS FINANCIERO (3+4-5): Superávit/(Déficit)	65,948,847.46
9. RESULTADO PRIMARIO : (8-2.5): Superávit/(Déficit) Primario	65,948,847.46
10. FUENTES FINANCIERAS	(6,519,864.02)
10.1 Disminución de Activos Financieros*	(15,190.60)
10.2 Endeudamiento Público	
Interno	
Externo	
10.4 Incremento de cuentas por pagar	
10.4 Incremento de Otros Pasivos	(6,504,673.42)
11. APLICACIONES FINANCIERAS	(1,262,038.44)
11.1 Incremento de Activos Financieros*	
11.2 Amortización de la Deuda	
Interno	
Externo	
11.3 Disminución de cuentas por pagar	
11.4 Disminución de Otros Pasivos	(1,262,038.44)

* Revelar por separado el monto correspondiente a las inversiones financieras con fines de liquidez

Bajo protesta de decir verdad, declaramos que los Estados Financieros y sus notas, son razonablemente correctos y son responsabilidad del emisor.

Elaboró

Revisó


C.P. Francisco Antonio Hernández González
Jefe de Departamento de Contabilidad


C.P. Laura Elena Galván Franco
Subdirectora de Contabilidad y Control

Supervisó

Autorizó


L.C. Tomás Juan Godínez Torres
Director de Planeación y
Recursos Financieros


Mtro. César Vladimir Juárez Aldana
Secretario Administrativo



TRIBUNAL ELECTORAL DE LA CIUDAD DE MÉXICO
ESTADO DE CAMBIOS EN LA SITUACIÓN FINANCIERA
AL 30 DE SEPTIEMBRE
DE 2018
(en pesos)

1 de 2

CONCEPTO	ORIGEN	APLICACIÓN
ACTIVO		
ACTIVO CIRCULANTE		
Efectivo y Equivalentes		23,519.92
Derechos a Recibir Efectivo o Equivalentes		33,808,379.60
Derechos a Recibir Bienes o Servicios		
Inventarios		
Almacenes		
Estimación por Pérdida o Deterioro de Activos Circulantes		
Otros Activos Circulantes		
ACTIVO NO CIRCULANTE		
Inversiones Financieras a Largo Plazo		
Derechos a Recibir Efectivo o Equivalentes a Largo Plazo		
Bienes Inmuebles, Infraestructura y Construcciones en Proceso		
Bienes Muebles		11,050,507.29
Activos Intangibles		741,808.40
Depreciación, Deterioro y Amortización Acumulada de Bienes	10,870,346.66	
Activos Diferidos		
Estimación por Pérdida o Deterioro de Activos No Circulantes		
Otros Activos No Circulantes		
PASIVO		
PASIVO CIRCULANTE		
Cuentas por Pagar a Corto Plazo	2,396,085.45	
Documentos por Pagar a Corto Plazo		
Porción a Corto Plazo de la Deuda Pública a Largo Plazo		
Títulos y Valores a Corto Plazo		
Pasivos Diferidos a Corto Plazo		
Fondos y Bienes de Terceros en Garantía y/o Administración a Corto Plazo		
Provisiones a Corto Plazo		622,001.88
Otros Pasivos a Corto Plazo	1,183,184.02	
PASIVO NO CIRCULANTE		
Cuentas por Pagar a Largo Plazo		
Documentos por Pagar a Largo Plazo		
Deuda Pública a Largo Plazo		
Pasivos Diferidos a Largo Plazo		
Fondos y Bienes de Terceros en Garantía y/o Administración a Largo Plazo		
Provisiones a Largo Plazo		

CONCEPTO	ORIGEN	APLICACIÓN
HACIENDA PÚBLICA / PATRIMONIO		
HACIENDA PÚBLICA / PATRIMONIO CONTRIBUIDO		
Aportaciones		
Donaciones de Capital		
Actualización de la Hacienda Pública/Patrimonio		
HACIENDA PÚBLICA / PATRIMONIO GENERADO		
Resultados del Ejercicio (Ahorro / Desahorro)	39,702,365.05	
Resultados de Ejercicios Anteriores	2,964,582.57	
Revalúos		10,870,346.66
Reservas		
Rectificaciones de Resultados de Ejercicios Anteriores		
EXCESO O INSUFICIENCIA EN LA ACTUALIZACIÓN DE LA HACIENDA PÚBLICA/PATRIMONIO		
Resultado por Posición Monetaria		
Resultado por Tenencia de Activos No Monetarios		
TOTAL DE ACTIVO, PASIVO Y HACIENDA PÚBLICA/PATRIMONIO	<u>57,116,563.75</u>	<u>57,116,563.75</u>

Bajo protesta de decir verdad, declaramos que los Estados Financieros y sus notas, son razonablemente correctos y son responsabilidad del emisor.

Elaboró

C.P. Francisco Antonio Hernández González
Jefe de Departamento de Contabilidad

Revisó

C.P. Laura Elena Galvan Franco
Subdirectora de Contabilidad y Control

Supervisó

L.C. Tomas Juan Godínez Torres
Director de Planeación y

Autorizó

Mtro. Cesar Vladimir Juárez Aldana
Secretario Administrativo



TRIBUNAL ELECTORAL DE LA CIUDAD DE MÉXICO
AYUDAS, DONATIVOS Y SUBSIDIOS
AL 30 DE SEPTIEMBRE DE 2018
(en pesos)

AYUDAS, DONATIVOS Y SUBSIDIOS				
AYUDAS, DONATIVOS Y SUBSIDIOS OTORGADOS	BENEFICIARIO		PRESUPUESTO EJERCIDO (Pesos con dos decimales)	CARACTERÍSTICAS
	TIPO	TOTAL		
NO APLICA				
TOTAL				

Bajo protesta de decir verdad, declaramos que los Estados Financieros y sus notas, son razonablemente correctos y son responsabilidad del emisor.

Elaboró

C.P. Francisco Antonio Hernández González
Jefe de Departamento de Contabilidad

Revisó

C.P. Laura Elena Galván Franco
Subdirectora de Contabilidad y
Control

Supervisó

L.C. Tomás Juan Godínez Torres
Director de Planeación y
Recursos Financieros

Autorizó





Mtro. César Vladimiro Juárez Aldana
Secretario Administrativo



TRIBUNAL ELECTORAL DE LA CIUDAD DE MÉXICO
PROGRAMAS Y PROYECTOS DE INVERSIÓN
AL 30 DE SEPTIEMBRE DE 2018
 (en pesos)

PROGRAMAS Y PROYECTOS DE INVERSIÓN						
Clave Proyecto de Inversión	Denominación del Proyecto de Inversión	Avance Físico %	Presupuesto (Pesos con dos decimales)			Descripción de Acciones Realizadas
			Aprobado	Programado	Ejercido	
NO APLICA						

Bajo protesta de decir verdad, declaramos que los Estados Financieros y sus notas, son razonablemente correctos y son responsabilidad del emisor.

Elaboró	Revisó	Supervisó	Autorizó
 C.P. Francisco Antonio Hernández González Jefe de Departamento de Contabilidad	 C.P. Laura Elena Galván Franco Subdirectora de Contabilidad y Control	 L.C. Tomás Juan Godínez Torres Director de Planeación y Recursos Financieros	 Mtro. César Vladimir Juárez Aldana Secretario Administrativo

TRIBUNAL ELECTORAL DE LA CIUDAD DE MÉXICO
ESTADO ANALÍTICO DE LA DEUDA Y OTROS PASIVOS
AL 30 DE SEPTIEMBRE DE 2018
(en pesos)

Denominación de las Deudas	Moneda de Contratación	Institución o País Acreedor	Saldo Inicial del Periodo	Saldo Final del Periodo
DEUDA PÚBLICA				
Corto Plazo				
Deuda Interna				
Instituciones de Crédito				
Títulos y Valores				
Arrendamientos Financieros				
Deuda Externa				
Organismos Financieros Internacionales				
Deuda Bilateral				
Títulos y Valores				
Arrendamientos Financieros				
Subtotal Corto Plazo	NO APLICA			
Largo Plazo				
Deuda Interna				
Instituciones de Crédito				
Títulos y Valores				
Arrendamientos Financieros				
Deuda Externa				
Organismos Financieros Internacionales				
Deuda Bilateral				
Títulos y Valores				
Arrendamientos Financieros				
Subtotal Largo Plazo				
Otros Pasivos				
Total Deuda y Otros Pasivo				

Bajo protesta de decir verdad, declaramos que los Estados Financieros y sus notas, son razonablemente correctos y son responsabilidad del emisor.

Elaboró

Revisó



C.P. Francisco Antonio Hernández González
Jefe de Departamento de Contabilidad


C.P. Laura Elena Galván Franco
Subdirectora de Contabilidad y Control

Supervisó

Autorizó


L.C. Tomás Juan Godínez Torres
Director de Planeación y Recursos Financieros


Mtro. César Vladimir Juárez Aldana
Secretario Administrativo



TRIBUNAL ELECTORAL DE LA CIUDAD DE MÉXICO
ESTADO ANALÍTICO DEL EJERCICIO DEL PRESUPUESTO DE EGRESOS
CLASIFICACIÓN ADMINISTRATIVA
DE ENERO -SEPTIEMBRE 2018

(en pesos)

UNIDAD RESPONSABLE DE GASTO	APROBADO (1)	AMPLIACIONES/ REDUCCIONES (2)	MODIFICADO (3=1-2)	DEVENGADO (4)	PAGADO (5)	SUBEJERCICIO (6=3-4)
Total Órgano Autónomo	270,987,182.35	20,404,520.84	291,391,703.19	228,824,224.93	214,837,876.15	62,567,478.26
01 Pleno	92,824,580.70	9,590,119.44	102,414,700.14	85,076,208.63	80,232,948.67	17,338,491.51
02 Presidencia	6,630,310.03	1,590,269.39	8,220,579.42	7,089,765.81	6,711,969.34	1,130,813.61
03 Secretaría General	11,351,073.98	3,216,450.33	14,567,524.31	12,337,075.99	11,686,758.54	2,230,448.32
04 Secretaría Administrativa	51,860,085.56	1,986,071.56	53,846,157.12	38,936,443.96	35,969,105.39	14,909,713.16
05 Contraloría Interna	11,269,937.98	1,935,335.00	13,205,272.98	11,452,097.87	10,882,344.99	1,753,175.11
06 Dirección General Jurídica	8,054,268.62	680,193.01	8,734,461.63	6,747,235.91	6,386,429.92	1,987,225.72
07 Coordinación de Comunicación Social y Relaciones Públicas	5,285,821.44	1,365,773.42	6,651,594.86	5,518,358.00	5,241,389.75	1,133,236.86
08 Coordinación de Transparencia y Datos Personales	4,728,452.04	1,017,634.91	5,746,086.95	4,388,278.34	4,132,333.67	1,357,808.61
09 Instituto de Formación y Capacitación	6,323,356.38	2,076,524.59	8,399,880.97	5,054,248.80	4,820,990.90	3,345,632.17
10 Comisión de Controversias Laborales y Administrativas	3,413,523.77	570,200.00	3,983,723.77	3,460,770.93	3,282,395.71	522,952.84
11 Unidad de Servicios Informáticos	13,867,501.78	4,131,124.88	17,998,626.66	13,335,473.33	12,112,617.49	4,663,153.33
12 Unidad de Estadística y Jurisprudencia	5,344,917.71	(408,429.98)	4,936,487.73	3,373,455.74	3,200,042.36	1,563,031.99
13 Coordinación de Difusión y Publicación	6,344,869.21	1,296,166.00	7,641,035.21	4,847,406.67	4,599,204.16	2,793,628.54
14 Coordinación de Archivo	5,042,663.44	885,137.00	5,927,800.44	5,001,415.48	4,725,570.27	926,384.96
15 Coordinación de Derechos Humanos y Género	4,424,599.21	1,372,768.29	5,797,367.50	4,637,194.51	4,348,866.08	1,160,172.99
16 Defensoría Pública de Participación Ciudadana de Procesos Democráticos	13,443,716.40	(10,342,750.00)	3,100,966.40	0.00	0.00	3,100,966.40
17 Coordinación de Vinculación y Relaciones Internacionales	5,566,622.38	(154,800.00)	5,411,822.38	4,330,390.08	4,130,595.06	1,081,432.30
18 Director de la Unidad Especializada de Procedimientos Sancionadores	15,210,881.72	(403,267.00)	14,807,614.72	13,238,404.88	12,374,313.85	1,569,209.84

Bajo protesta de decir verdad, declaramos que los Estados Financieros y sus notas, son razonablemente correctos y son responsabilidad del emisor.


Elaboró


 C.P. Francisco Antonio Hernández González
 Jefe de Departamento de Contabilidad

Revisó


 C.P. Laura Elena Galván Franco
 Subdirectora de Contabilidad y Control

Supervisó


 L.C. Tomás Juan Godínez Torres
 Director de Planeación y Recursos Financieros

Autorizó


 Mtro. César Vladimir Juárez Aldana
 Secretario Administrativo



TRIBUNAL ELECTORAL DE LA CIUDAD DE MÉXICO
ESTADO ANALÍTICO DEL EJERCICIO DEL PRESUPUESTO DE EGRESOS
CLASIFICACIÓN FUNCIONAL
AL 30 DE SEPTIEMBRE 2018
 (en pesos)

FI	F	SF	DENOMINACIÓN	PRESUPUESTO (Pesos con dos decimales)					
				ORIGINAL (1)	AMPLACIONES/ REDUCCIONES (2)	MODIFICADO (3=1+2)	DEVENGADO (4)	PAGADO (5)	SUBEJERCICIO (6=3-4)
01			Gobierno	270,987,182.35	20,404,520.84	291,391,703.19	228,824,224.93	214,837,876.15	62,567,478.26
	02		Justicia	270,987,182.35	20,404,520.84	291,391,703.19	228,824,224.93	214,837,876.15	62,567,478.26
		01	Impartición de Justicia	270,987,182.35	20,404,520.84	291,391,703.19	228,824,224.93	214,837,876.15	62,567,478.26
TOTAL URG				270,987,182.35	20,404,520.84	291,391,703.19	228,824,224.93	214,837,876.15	62,567,478.26

Bajo protesta de decir verdad, declaramos que los Estados Financieros y sus notas, son razonablemente correctos y son responsabilidad del emisor.

Elaboró

Revisó

Supervisó

Autorizó

C.P. Francisco Antonio Hernández González
Jefe de Departamento de Contabilidad

C.P. Laura Elena Galván Franco
Subdirectora de Contabilidad y
Control

L.C. Tomás Juan Godínez Torres
Director de Planeación y
Recursos Financieros

Mtro. César Vladimír Juárez Aldana
Secretario Administrativo



TRIBUNAL ELECTORAL DE LA CIUDAD DE MÉXICO
ESTADO ANALÍTICO DEL EJERCICIO DEL PRESUPUESTO DE EGRESOS
CON CLASIFICACIÓN ECONÓMICA (POR TIPO DE GASTO)
AL 30 DE SEPTIEMBRE DE 2018
(en pesos)

DENOMINACIÓN	EGRESOS					SUBEJERCICIO (6=3-4)
	ORIGINAL (1)	AMPLIACIONES/ REDUCCIONES (2)	MODIFICADO (3=1+2)	DEVENGADO (4)	PAGADO (5)	
Gasto Corriente	267,652,403.91	18,240,482.67	285,892,886.58	227,958,008.57	213,971,659.79	57,934,878.01
1000 Servicios Personales	222,821,411.47	481,298.66	223,302,710.13	188,333,476.30	178,769,789.70	34,969,233.83
2000 Materiales y Suministros	7,234,158.87	(816,438.19)	6,417,720.68	3,927,104.94	3,908,682.84	2,490,615.74
3000 Servicios Generales	37,596,833.57	18,575,622.20	56,172,455.77	35,697,427.33	31,293,187.25	20,475,028.44
4000 Ayudas, Subsidios y Transferencias	0.00	0.00	0.00	0.00	0.00	0.00
Gasto de Capital	3,334,778.44	2,164,038.17	5,498,816.61	866,216.36	866,216.36	4,632,600.25
5000 Bienes muebles, inmuebles e intangibles	3,334,778.44	2,164,038.17	5,498,816.61	866,216.36	866,216.36	4,632,600.25
6000 Obra Pública	0.00	0.00	0.00	0.00	0.00	0.00
Amortización de la Deuda y Disminución de Pasivos	0.00	0.00	0.00	0.00	0.00	0.00
Pensiones y Jubilaciones	0.00	0.00	0.00	0.00	0.00	0.00
Participaciones	0.00	0.00	0.00	0.00	0.00	0.00
Total del Gasto	270,987,182.35	20,404,520.84	291,391,703.19	228,824,224.93	214,837,876.15	62,567,478.26

Bajo protesta de decir verdad, declaramos que los Estados Financieros y sus notas, son razonablemente correctos y son responsabilidad del emisor.

Elaboró


C.P. Francisco Antonio Hernández González
Jefe de Departamento de Contabilidad

Revisó


C.P. Laura Elena Galván Franco
Subdirectora de Contabilidad y Control

Supervisó


L.C. Tomás Juan Godínez Torres
Director de Planeación y
Recursos Financieros

Autorizó


Mtro. César Vladimir Juárez Aldana
Secretario Administrativo



TRIBUNAL ELECTORAL DE LA CIUDAD DE MÉXICO
ENDEUDAMIENTO NETO
AL 30 DE SEPTIEMBRE DE 2018
(en pesos)

Identificación de Crédito o Instrumento	Contratación / Colocación	Amortización	Endeudamiento Neto
	A	B	C = A - B
Créditos Bancarios			
NO APLICA			
Otros instrumentos de Deuda			
Total Créditos Bancarios			
Total Otros instrumentos de Deuda			
Total			

Bajo protesta de decir verdad, declaramos que los Estados Financieros y sus notas, son razonablemente correctos y son responsabilidad del emisor.

Elaboró



 C.P. Francisco Antonio Hernández González
 Jefe de Departamento de Contabilidad

Revisó



 C.P. Laura Elena Galván Franco
 Subdirectora de Contabilidad y Control

Supervisó



 L.C. Tomás Juan Godínez Torres
 Director de Planeación y Recursos Financieros

Autorizo



 Mtro. César Vladimir Juárez Aldana
 Secretario Administrativo

Identificación de Crédito o Instrumento	Devengado	Pagado
Créditos Bancarios		
NO APLICA		
Total Intereses Créditos Bancarios		
Otros Instrumentos de Deuda		
Total de Intereses de Otros instrumentos de Deuda		
Total		

Bajo protesta de decir verdad, declaramos que los Estados Financieros y sus notas, son razonablemente correctos y son responsabilidad del emisor.

Elaboró

Revisó


C.P. Francisco Antonio Hernández González
Jefe de Departamento de Contabilidad


C.P. Laura Elena Galván Franco
Subdirectora de Contabilidad y Control

Supervisó

Autorizó


L.C. Tomás Juan Godínez Torres
Director de Planeación y
Recursos Financieros


Mtro. César Vladimir Juárez Aldana
Secretario Administrativo

DENOMINACIÓN	EGRESOS					SUB EJERCICIO (6=3-4)
	ORIGINAL (1)	AMPLACIONES/ REDUCCIONES (2)	MODIFICADO (3=1+2)	DEVENGADO (4)	PAGADO (5)	
PROGRAMAS						
Subsidios: Sector Social y Privado o Entidades Federativas y Municipios						
Sujetos a Reglas de Operación						
Otros Subsidios						
Desempeño de las Funciones						
Prestación de Servicios Públicos						
Provisión de Bienes Públicos						
Planeación, Seguimiento y Evaluación de Políticas Públicas						
Promoción y Fomento						
Regulación y Supervisión						
Funciones de las Fuerzas Armadas (únicamente Gobierno Federal)						
Específicos						
Proyectos de Inversión						
Administrativos y de Apoyo						
Apoyo al Proceso Presupuestario y para mejorar la Eficiencia Institucional						
Apoyo a la Función Pública y al Mejoramiento de la Gestión						
Operaciones Ajenas						
Compromisos						
Obligaciones de Cumplimiento de Resolución Jurisdiccional						
Desastres Naturales						
Obligaciones						
Pensiones y Jubilaciones						
Aportaciones a la Seguridad Social						
Aportaciones a Fondos de Estabilización						
Aportaciones a Fondos de Inversión y Reestructura de Pensiones						
Programas de Gasto Federalizado (Gobierno Federal)						
Gasto Federalizado						
PARTICIPACIONES A ENTIDADES FEDERATIVAS Y MUNICIPIOS						
COSTO FINANCIERO, DEUDA O APOYOS A DEUDORES Y AHORRADORES DE LA BANCA						
ADEUDOS DE EJERCICIOS FISCALES ANTERIORES						

NO APLICA

Bajo protesta de decir verdad, declaramos que los Estados Financieros y sus notas, son razonablemente correctos y son responsabilidad del emisor.

Elaboró

C.P. Francisco Antonio Hernández González
Jefe de Departamento de Contabilidad

Revisó

C.P. Laura Elena Galván Franco
Subdirectora de Contabilidad y Control

Supervisó

Lic. Tomás Juan Godínez Torres
Director de Planeación y Recursos Financieros

Autorizó

Mtro. César Vladimiro Juárez Aldana
Secretario Administrativo

PASIVO CONTINGENTE

En cumplimiento a lo dispuesto por los artículos 46, fracción I, inciso d y 52 de la Ley General de Contabilidad Gubernamental, en específico al Informe Sobre Pasivos Contingentes, me permito informar que no se tienen provisiones creadas al periodo.

Lo anterior, de conformidad con lo establecido en el capítulo VII, numeral III, inciso g) del Manual de Contabilidad Gubernamental emitido por el CONAC, donde se establece en términos generales que:

“Los pasivos contingentes son obligaciones que tienen su origen en hechos específicos e independientes del pasado que en el futuro pueden ocurrir o no y, de acuerdo con lo que acontezca, desaparecen o se convierten en pasivos reales por ejemplo, juicios, garantías, avales, costos de planes de pensiones, jubilaciones, etc.”.

Bajo protesta de decir verdad, declaramos que los Estados Financieros y sus notas, son razonablemente correctos y son responsabilidad del emisor.

Elaboró

C.P. Francisco Antonio Hernández González
Jefe de Departamento de Contabilidad

Revisó

C.P. Laura Elena Galván Franco
Subdirectora de Contabilidad y Control

Supervisó

L.C. Tomás Juan Godínez Torres
Director de Planeación y
Recursos Financieros

Autorizó

Mtro. César Vladimír Juárez Aldana
Secretario Administrativo