



TRIBUNAL ELECTORAL DE LA CIUDAD DE MÉXICO
SECRETARÍA ADMINISTRATIVA

ESTADOS FINANCIEROS
AL 30 DE JUNIO 2018

<u>INDICE</u>	<u>Pag.</u>
CONCILIACIÓN BANCARIA BANCO SANTANDER CTA. 3031	1
CONCILIACIÓN BANCARIA BANCO SANTANDER EDIFICIO CTA. 1922	2
CONCILIACIÓN BANCARIA BBVA BANCOMER CTA. 7193	3
ESTADO DE POSICIÓN FINANCIERA	4
NOTAS INFORMATIVAS AL FONDO DE AHORRO Y SEGURO DE RETIRO	5
NOTAS INFORMATIVAS A LOS ESTADOS FINANCIEROS	6/7/8/9
ANÁLISIS DE MOVIMIENTOS DEL FONDO DE AHORRO	10
ANÁLISIS DE MOVIMIENTOS DEL FONDO DE RETIRO	11/11-A
ACTIVO	
CIRCULANTE	
FONDOS REVOLVENTES	12
BANCOS	13
ANTICIPO A PROVEEDORES	14
DEUDORES DIVERSOS	15
INVERSIONES	16
PASIVO	
CIRCULANTE	
PROVEEDORES	17
SERVICIOS PERSONALES POR PAGAR A CORTO PLAZO	18
RETENCIONES Y CONTRIBUCIONES POR PAGAR A CORTO PLAZO	19
PROVISIONES A CORTO PLAZO	20
OTROS PASIVOS A CORTO PLAZO	21
ESTADO DE RESULTADOS ACUMULADO	22/23
SERVICIOS PERSONALES	24
MATERIALES Y SUMINISTROS	25
SERVICIOS GENERALES	26/27
ANALITICO DEL EJERCICIO PRESUPUESTAL	
SERVICIOS PERSONALES	28
MATERIALES Y SUMINISTROS	29/30
SERVICIOS GENERALES	31
BIENES MUEBLES E INMUEBLES	32
REPLANTEAMIENTO DEL PRESUPUESTO AUTORIZADO	
SERVICIOS PERSONALES	33
MATERIALES Y SUMINISTROS	34
SERVICIOS GENERALES	35-36
BIENES MUEBLES E INMUEBLES	37
PRESUPUESTO EJERCIDO MENSUAL	
SERVICIOS PERSONALES	38
MATERIALES Y SUMINISTROS	39
SERVICIOS GENERALES	40



TRIBUNAL ELECTORAL DE LA CIUDAD DE MÉXICO
SECRETARIA ADMINISTRATIVA

ESTADOS FINANCIEROS
AL 31 DE MAYO 2018

RESUMEN ANALÍTICO DEL EJERCICIO PRESUPUESTAL	42
ESTADO DE ORIGEN Y APLICACIÓN DE RECURSOS	43
ESTADO DE FLUJO DE EFECTIVO	44
GRÁFICAS DEL PRESUPUESTO EJERCIDO ACUMULADO	45/46/47
ESTADO DE SITUACIÓN FINANCIERA COMPARATIVO	48/49
ESTADO DE VARIACIONES EN LA HACIENDA PUBLICA/PATRIMONIO	50
ESTADO DE FLUJO DE EFECTIVO COMPARATIVO	51/52
ESTADO DE ACTIVIDADES COMPARATIVO	53/54
ESTADO ANALÍTICO DE INGRESOS PRESUPUESTARIOS	55
ESTADO DEL EJERCICIO DEL PRESUPUESTO DE EGRESOS	56/57/58
REPORTE ANALÍTICO DEL ACTIVO	59
ANÁLISIS DEL SALDO INICIAL Y FINAL Y CONCILIACIÓN DE FLUJOS DE EFECTIVOS NETOS	60
CUENTA ECONÓMICA (CUENTA DOBLE)	61/62
ESTADO DE CAMBIOS EN LA SITUACIÓN FINANCIERA	63/64
AYUDAS, DONATIVOS Y SUBSIDIOS	65
PROGRAMAS Y PROYECTOS DE INVERSIÓN	66
ANALÍTICO DE LA DEUDA	67
CLASIFICACIÓN ADMINISTRATIVA	68
CLASIFICACIÓN FUNCIONAL	69
CLASIFICACIÓN ECONÓMICA	70
ENDEUDAMIENTO NETO	71
INTERESES DE LA DEUDA	72
CLASIFICACIÓN PROGRAMÁTICA	73
INFORME DEL PASIVO CONTINGENTE	74



TRIBUNAL ELECTORAL DE LA CIUDAD DE MÉXICO
SECRETARÍA ADMINISTRATIVA

ESTADO DE POSICIÓN FINANCIERA AL 30 DE JUNIO DE 2018

ACTIVO

PASIVO

CIRCULANTE

EFFECTIVO Y EQUIVALENTES	388,378.72
DER. A RECIBIR EFVO O EQUIVALENTES (NOTA 1)	108,668,864.55
DER. A RECIBIR BIENES O SERVICIOS	0.00

TOTAL ACTIVO CIRCULANTE 109,057,243.27

CIRCULANTE

CUENTAS POR PAGAR A CORTO PLAZO	11,545,388.70
PROVISIONES A CORTO PLAZO	6,488,690.06
OTROS PASIVOS A CORTO PLAZO	876,417.84

TOTAL PASIVO CIRCULANTE 18,910,494.60

FIJO

BIENES INMUEBLES INFRAESTRUCTURA Y CONSTRUCCIONES EN PROCESO (NOTA 2)	146,501,616.67
BIENES MUEBLES	51,531,569.82
ACTIVOS INTANGIBLES	2,970,465.79
DEP., DETERIORO Y AMORTIZACIÓN ACUMULADA	(89,572,061.72)

TOTAL ACTIVO FIJO 111,431,590.56

SUMA EL PASIVO

18,910,494.60

TOTAL ACTIVO NO CIRCULANTE 111,431,590.56

CAPITAL

HACIENDA PÚBLICA/PATRIMONIO

RESULTADO DEL EJERCICIO (AHORRO/DESAHORRO)	11,821,039.20
RESULTADO DE EJERCICIOS ANTERIORES	191,778,063.19
REVALUOS	(89,572,061.72)

TOTAL HACIENDA PÚBLICA PATRIMONIO 114,027,040.67

UTILIDAD O PÉRDIDA DEL EJERCICIO 87,551,298.56

SUMA EL CAPITAL 201,578,339.23

SUMA EL ACTIVO 220,488,833.83

SUMA EL PASIVO Y CAPITAL 220,488,833.83

CUENTAS DE ORDEN

PRESUPUESTO DE EGRESOS APROBADO	
MODIFICACIÓN AL PRESUPUESTO DE EGRESOS APROBADO	
PRESUPUESTO DE EGRESOS POR EJERCER	
PRESUPUESTO DE EGRESOS COMPROMETIDO	
PRESUPUESTO DE EGRESOS DEVENGADO	
PRESUPUESTO DE EGRESOS EJERCIDO	
PRESUPUESTO DE EGRESOS PAGADO	

	336,233,978.00
	0.00
	179,159,312.86
	20,964,122.82
	11,851,980.56
	274,974.33
	123,983,587.43

Bajo protesta de decir verdad, declaramos que los estados financieros y sus notas, son razonablemente correctos y son responsabilidad del emisor.

ELABORÓ

REVISÓ

C.P. FRANCISCO HERNÁNDEZ GONZÁLEZ
JEFE DE DEPARTAMENTO DE CONTABILIDAD

C.P. LAURA ELENA GALVÁN FRANCO
SUBDIRECTORA DE CONTABILIDAD Y CONTROL

SUPERVISÓ

AUTORIZÓ

DR. TOMÁS JUAN GODÍNEZ TORRES
DIRECTOR DE PLANEACIÓN Y
RECURSOS FINANCIEROS

MTRO. CÉSAR VLADIMIR JUÁREZ ALDANA
SECRETARIO ADMINISTRATIVO



TRIBUNAL ELECTORAL DE LA CIUDAD DE MÉXICO

SECRETARÍA ADMINISTRATIVA

NOTAS INFORMATIVAS DEL ESTADO DE POSICIÓN FINANCIERA AL 30 DE JUNIO DE 2018

FONDO DE AHORRO: EL SALDO DE ESTE FONDO PROPIEDAD DE LAS PERSONAS SERVIDORAS PÚBLICAS DEL T.E.D.F., ASCIENDE A ESTA FECHA A LA CANTIDAD DE \$4'433,833.73 COMO SE DETALLA EN LA HOJA 10.

EN EL EJERCICIO 2007, SE CONTRATÓ EL NUEVO SEGURO INDIVIDUALIZADO DE RETIRO SEGÚN ACUERDO PLENARIO No. 027/2007 DE FECHA 15 DE MARZO CON LA ASEGURADORA METLIFE MÉXICO, S.A. EL SALDO DE ESTE SEGURO DE LOS SERVIDORES PÚBLICOS DEL T.E.D.F. ASCIENDE A LA CANTIDAD DE \$42'892,216.47 Y SE INTEGRA ÚNICAMENTE DE LAS APORTACIONES EFECTUADAS HASTA ESTA FECHA, TANTO DEL SERVIDOR PÚBLICO COMO DEL T.E.D.F. COMO SE DETALLA EN LA HOJA 11.

NOTAS A LOS ESTADOS FINANCIEROS

NOTA 1

DERECHOS A RECIBIR EFECTIVO O EQUIVALENTES: EN ESTE RUBRO SE ENCUENTRAN DEVENGADOS O COMPROMETIDOS LOS RECURSOS CORRESPONDIENTES A LOS SIGUIENTES CONCEPTOS:

CONCEPTO	IMPORTE	COMENTARIOS
SERVICIOS PERSONALES	51,382,690.73	IMPORTE COMPROMETIDO POR 30.7 MDP, QUE CORRESPONDEN AL "AGUINALDO", 14.4 MDP A "OTRAS PRESTACIONES SOCIALES Y ECONÓMICAS" Y 6.1 MDP "SUELDOS", Y "APORTACIONES DE SEGURIDAD SOCIAL", DISPONIBLES QUE FUERON CALENDARIZADOS ACORDE A LAS MINISTRACIONES AUTORIZADAS POR LA SECRETARÍA DE FINANZAS DE LA CIUDAD DE MÉXICO, ESTOS IMPORTES REPRESENTAN EL 99.8% Y SE PROGRAMARON EN BASE A LA PLANTILLA DEL PERSONAL AUTORIZADA, SE EJERCERÁN EN EL PRESENTE EJERCICIO FISCAL EL 2.0% RESTANTE SON RECURSOS DE "PRIMA QUINQUENAL", "PRIMA VACACIONAL", HONORARIOS ASIMILADOS, RETRIBUCIONES DE SERVICIO SOCIAL POR PAGAR.
IMPORTE DEVENGADO POR CONCEPTO DE CUOTAS DEL SAR, ISR, ISN, ISSSTE Y FOVISSSTE (RETENIDAS Y PATRONALES)	7,942,458.12	IMPORTE DEVENGADO, QUE CORRESPONDE A: RETENCIONES Y CONTRIBUCIONES POR CONCEPTO DE SAR, ISSSTE, FOVISSSTE, ISR, ISN, PRÉSTAMOS PERSONALES, CRÉDITOS HIPOTECARIOS Y AHORRO SOLIDARIO; DERIVADOS DEL PAGO DE NÓMINAS Y APORTACIONES DEL TECMDX, DEL MES DE MAYO QUE SE PAGAN A MES VENCIDO; TAMBIÉN INCLUYE LAS PRIMAS DE GASTOS MÉDICOS Y PRIMAS DE SEGUROS POR PAGAR.
CHEQUES EN TRÁNSITO	274,974.33	IMPORTE EJERCIDO: CHEQUES EXPEDIDOS POR EL TRIBUNAL, POR CONCEPTO DE SUELDOS, FINIQUITOS, HONORARIOS PROFESIONALES Y ASIMILADOS NO COBRADOS AL MES DE JUNIO.
MATERIALES Y SUMINISTROS	3,887,928.98	IMPORTE DEVENGADO, RECURSOS PARA LA ADQUISICIÓN DE MATERIALES, DE CONSTRUCCIÓN; ÚTILES Y EQUIPOS MENORES DE OFICINA, MATERIALES, ÚTILES Y EQUIPOS MENORES DE TECNOLOGÍAS DE LA INFORMACIÓN Y COMUNICACIONES, MATERIAL ELÉCTRICO Y ELECTRÓNICO, ARTÍCULOS METÁLICOS PARA LA CONSTRUCCIÓN ASÍ COMO REFACCIONES Y ACCESORIOS MENORES DE EQUIPO DE CÓMPUTO Y TECNOLOGÍAS DE LA INFORMACIÓN; ASÍ COMO POR GASTOS URGENTES Y POCA CUANTÍA QUE SE REALIZAN A TRAVÉS DEL FONDO REVOLVENTE, EL 61% CORRESPONDE A LOS CONCEPTOS DE PAPELERÍA (2111) Y TÓNER (2141) LOS CUALES YA FUERON LICITADOS Y ESTÁN EN PROCESO DE PAGO.
SERVICIOS GENERALES	34,154,595.41	IMPORTES DEVENGADOS Y COMPROMETIDOS, SE PROGRAMARON 25.5 MDP PARA HONORARIOS PROFESIONALES (AUTORIZADOS PARA JULIO-DICIEMBRE); 2.2 MDP PARA RENOVACIÓN DE LICENCIAS DE SOFTWARE; DEVENGADOS POR 3.9 MDP, CORRESPONDIENTES A SERVICIOS BÁSICOS RECIBIDOS, COMO SON AGUA, LUZ, TELÉFONO, INTERNET, FOTOCOPIADO, VIGILANCIA, LIMPIEZA, COMISIONES, HONORARIOS, MANTENIMIENTO DE EQUIPO DE CÓMPUTO, DEL INMUEBLE Y EL MOBILIARIO; Y OTROS* (IMPRESIÓN, CAPACITACIÓN, SERVICIOS DE APOYO ADMINISTRATIVO Y PROFESIONALES), MANTENIMIENTOS DE LOS BIENES Y EROGACIONES QUE SE REALIZAN A TRAVÉS DEL FONDO REVOLVENTE Y SE PAGAN A MES VENCIDO.
BIENES MUEBLES, INMUEBLES E INTANGIBLES	2,595,450.46	IMPORTE PROGRAMADO RECURSOS COMPROMETIDOS PARA LA ADQUISICIÓN DE COMPUTADORAS, IMPRESORAS, PLOTTER, QUE SE REQUIEREN PARA SUSTITUIR ALGUNOS DE LOS EQUIPOS DETERIORADOS Y OBSOLETOS, DE LAS ÁREAS.
OTROS CONCEPTOS	8,430,766.52	IMPORTE QUE CORRESPONDE A: PROVISIÓN PARA CONTINGENCIAS LABORALES, SUELDOS Y PRESTACIONES POR PAGAR, FONDOS REVOLVENTES ASIGNADOS, SALDOS EN BANCOS ENTRE OTROS SALDOS.
TOTAL	108,668,864.55	

Bajo protesta de decir verdad, declaramos que los estados financieros y sus notas, son razonablemente correctos y son responsabilidad del emisor.

ELABORÓ

REVISÓ

C.P. FRANCISCO HERNÁNDEZ GONZÁLEZ
JEFE DE DEPARTAMENTO DE CONTABILIDAD

C.P. LAURA ELENA GALVÁN FRANCO
SUBDIRECTORA DE CONTABILIDAD Y CONTROL

SUPERVISÓ

AUTORIZÓ

L.C. TOMÁS JUAN GODINEZ TORRES
DIRECTOR DE PLANEACIÓN Y
RECURSOS FINANCIEROS

MTRO. CÉSAR VLADIMIR JUÁREZ ALDANA
SECRETARIO ADMINISTRATIVO



TRIBUNAL ELECTORAL DE LA CIUDAD DE MÉXICO
SECRETARÍA ADMINISTRATIVA

NOTAS INFORMATIVAS DEL ESTADO DE POSICIÓN FINANCIERA AL 30 DE JUNIO DE 2018

A) NOTAS DE DESGLOSE

I) Notas al Estado de Situación Financiera

Activo

1. El importe por 388,379 pesos que presenta el rubro de Efectivo y equivalentes en la cuenta de Bancos al cierre de junio, corresponden al saldo promedio necesario para evitar el pago de comisiones por el manejo de las cuentas bancarias y al monto de fondos revolventes asignados a los titulares de área.

Derechos a recibir Efectivo y Equivalentes y Bienes o Servicios a Recibir

2. Los recursos en inversión por 108,668,865 pesos, están integrados por adeudos a proveedores, servicios personales por pagar, retenciones y aportaciones del ISSSTE, ISR, SAR, FOVISSSTE, ISN, entre otros, que se pagan a mes vencido, Pasivos Circulantes, Provisiones, y ministraciones que la Secretaría de Finanzas autorizó adelanto de calendario.

3. No aplica, todas las inversiones son a corto plazo.

Bienes Disponibles para su Transformación o Consumo (Inventarios)

4. Bienes disponibles para su transformación. No aplica.

5. Almacén. No aplica.

Inversiones Financieras

6. Inversiones financieras, que considera los fideicomisos. No aplica.

7. Saldos de participaciones y aportaciones de capital. No aplica.

Bienes Muebles, Inmuebles e Intangibles

8. Representa el importe total de los bienes adquiridos a costo histórico por el órgano autónomo, desde su creación hasta el 30 de junio de 2018.

El inmueble sede en el cual se ubica el órgano jurisdiccional es propiedad del Tribunal, y se registró al valor de adquisición, costo que se incrementó con los gastos relativos al avalúo, notariales, de escrituración, así como por los gastos de adecuación, instalación y mantenimiento al inmueble en comento.

Bajo protesta de decir verdad, declaramos que los estados financieros y sus notas, son razonablemente correctos y son responsabilidad del emisor.

ELABORÓ

REVISÓ

C.P. FRANCISCO HERNÁNDEZ GONZÁLEZ
JEFE DE DEPARTAMENTO DE CONTABILIDAD

C.P. LAURA ELENA GALVÁN FRANCO
SUBDIRECTORA DE CONTABILIDAD Y CONTROL

SUPERVISÓ

AUTORIZÓ

L.C. TOMÁS JUAN GODÍNEZ TORRES
DIRECTOR DE PLANEACIÓN Y
RECURSOS FINANCIEROS

MTRO. CÉSAR VLADIMIR JUÁREZ ALDANA
SECRETARIO ADMINISTRATIVO

NOTAS INFORMATIVAS DEL ESTADO DE POSICIÓN FINANCIERA AL 30 DE JUNIO DE 2018

Las depreciaciones y amortizaciones acumuladas al 30 de junio que se determinaron para los bienes inmuebles, muebles e intangibles ascienden a 3,879,476 pesos. El porcentaje de depreciación anual que se aplica es el determinado en los "Parámetros de Estimación de Vida Útil, de conformidad con las Principales Reglas de Registro y Valoración del Patrimonio y con las Reglas Específicas del Registro y Valoración del Patrimonio, normativa emitida por el Consejo Nacional de Armonización Contable.

9. El rubro de activos intangibles que asciende a 2,756,998 pesos, corresponde a la adquisición de un software de gestión administrativa, una licencia para los servicios bibliotecarios denominada "Timone", y licencias antivirus.

Estimaciones y Deterioros

10. Criterios utilizados para la determinación de las estimaciones. No aplica.

Otros Activos

11. No aplica.

Pasivo

1. El Pasivo Circulante al 30 de junio, asciende a 18,910,495 pesos, el 16.3 % corresponde a proveedores; 42.4% a Retenciones y Contribuciones por pagar (ISSSTE, FOVISSSTE; SAR, ISR e ISN) cuyo vencimiento es menor a un mes; 34.3% a Provisiones; y el 7.0% restante a otros pasivos (Honorarios por Pagar y Sueldos y Salarios por Pagar).

II) Notas al Estado de Actividades

Ingresos de Gestión

El presupuesto autorizado al Tribunal asciende a 336,233,978 pesos, para el ejercicio fiscal 2018, a fin de dar debido cumplimiento a las obligaciones legales y contractuales de este órgano jurisdiccional, y garantizar que todos los actos y resoluciones se apeguen a los principios de legalidad y certeza, en todas las actividades que se relacionan con el Proceso Electoral 2018.

Al cierre de mes se captaron 2,035,606 pesos de ingresos distintos a las ministraciones (acumulado al mes de junio).


III) Notas al Estado de Variación en la Hacienda Pública

En el mes que se cita no se adquirieron bienes muebles o intangibles.

Bajo protesta de decir verdad, declaramos que los estados financieros y sus notas, son razonablemente correctos y son responsabilidad del emisor.

ELABORÓ


REVISÓ



C.P. FRANCISCO HERNÁNDEZ GONZÁLEZ
JEFE DE DEPARTAMENTO DE CONTABILIDAD


C.P. LAURA ELENA GALVÁN FRANCO
SUBDIRECTORA DE CONTABILIDAD Y CONTROL

SUPERVISÓ

AUTORIZÓ


L.C. TOMÁS JUAN GODÍNEZ TORRES
DIRECTOR DE PLANEACIÓN Y
RECURSOS FINANCIEROS


MTRO. CÉSAR VLADIMIR JUÁREZ ALDANA
SECRETARIO ADMINISTRATIVO



TRIBUNAL ELECTORAL DE LA CIUDAD DE MÉXICO SECRETARÍA ADMINISTRATIVA

NOTAS INFORMATIVAS DEL ESTADO DE POSICIÓN FINANCIERA AL 30 DE JUNIO DE 2018

C) NOTAS DE GESTIÓN ADMINISTRATIVA

1. Introducción

El Tribunal Electoral de la Ciudad de México (en 2017 se modificó la denominación de Distrito Federal a Ciudad de México), es la máxima autoridad jurisdiccional en materia electoral en la Ciudad de México, dotado de plena jurisdicción, que tiene a su cargo garantizar que todos los actos y resoluciones electorales y de que los procedimientos de participación ciudadana, que sean de su competencia, se sujeten al principio de legalidad, de conformidad con lo establecido en el artículo 165 del Código de Instituciones y Procedimientos Electorales de la Ciudad de México,

A fin de cumplir con las obligaciones que le impone dicho Código, este órgano autónomo por medio del Programa Operativo Anual consolida el compromiso para fortalecer la cultura democrática en la Ciudad de México, impartir justicia electoral, garantizar el apego a la legalidad, la transparencia en materia electoral y laboral; así como la rendición de cuentas; actualizar y complementar la normatividad; y elevar la eficiencia de nuestros procesos jurisdiccionales y administrativos adoptando el uso de la tecnología más avanzada.

2. Panorama Económico y Financiero. El diseño del presupuesto que el Tribunal Electoral de la Ciudad de México ejerció al cierre del primer trimestre de 2018, se realizó en el marco de la creación de un nuevo sistema electoral que cambia atribuciones y otorga nuevas facultades a este órgano jurisdiccional, orientando los esfuerzos al cumplimiento de indicadores y metas establecidas y considerando la optimización y utilización racional de los recursos. Reforzó la atención en temas de género, para dar cumplimiento a los preceptos constitucionales que garanticen la igualdad sustantiva en la materia electoral. En este tenor, el proyecto reflejó la ejecución de las tareas del Tribunal vinculadas a los diversos procesos electorales y de participación ciudadana.

3. Autorización e Historia. El Tribunal Electoral de la Ciudad de México es un órgano autónomo de la Administración Pública de la Ciudad de México, con personalidad jurídica y patrimonio propio, creado mediante Decreto publicado en la Gaceta Oficial de la Ciudad de México el 5 de enero de 1999. En dicho decreto se establece que el Tribunal se registrará para su organización, funcionamiento y control por las disposiciones constitucionales relativas del estatuto de Gobierno y del Código de Instituciones y Procedimientos Electorales de la Ciudad de México.

El Tribunal Electoral es la máxima autoridad jurisdiccional en materia electoral en la Ciudad de México, dotado de plena jurisdicción, que tiene a su cargo garantizar que todos los actos y resoluciones electorales y de los procedimientos de participación ciudadana en la Ciudad de México, que sean de su competencia, se sujeten al principio de legalidad

4. Organización y Objeto Social. Es el de garantizar que todos los actos y resoluciones de las autoridades electorales de la Ciudad de México, se sujeten a los principios de certeza, legalidad, independencia, imparcialidad, objetividad y equidad. Con base en el Decreto de creación tiene las atribuciones para resolver en forma definitiva los medios de impugnación que se presenten en materia electoral en la Ciudad de México.

Para su organización, el Tribunal Electoral tiene la siguiente estructura:

- I. Pleno;
- II. Presidencia;
- III. Ponencias;
- IV. Órganos auxiliares: Coordinaciones y el Centro de Capacitación;
- V. Dirección General Jurídica;
- VI. Contraloría Interna;
- VII. Defensoría Pública Ciudadana de Procesos Democráticos;
- VIII. Órganos Auxiliares: Coordinación de Archivo, Coordinación de Transparencia y Datos Personales; Coordinación de Comunicación y Relaciones Públicas, Coordinación de Difusión y Publicación, Coordinación de Vinculación; Coordinación de Derechos Humanos y Género; Instituto de Formación y Capacitación; Unidad de Servicios Informáticos; Unidad Especializada de Procedimientos Sancionadores y Unidad de Estadística y Jurisprudencia.
- IX. Comisión de Controversias Laborales y Administrativas

Bajo protesta de decir verdad, declaramos que los estados financieros y sus notas, son razonablemente correctos y son responsabilidad del emisor.

ELABORÓ

REVISÓ

C.P. FRANCISCO HERNÁNDEZ GONZÁLEZ
JEFE DE DEPARTAMENTO DE CONTABILIDAD

C.P. LAURA ELENA GALVÁN FRANCO
SUBDIRECTORA DE CONTABILIDAD Y CONTROL

SUPERVISÓ

AUTORIZÓ

L.C. TOMÁS JUAN GODINEZ TORRES
DIRECTOR DE PLANEACIÓN Y
RECURSOS FINANCIEROS

MTRO. CÉSAR VLADIMIR JUÁREZ ALDANA
SECRETARIO ADMINISTRATIVO



TRIBUNAL ELECTORAL DE LA CIUDAD DE MÉXICO
SECRETARÍA ADMINISTRATIVA

NOTAS INFORMATIVAS DEL ESTADO DE POSICIÓN FINANCIERA AL 30 DE JUNIO DE 2018

♦ ACTIVOS NO CIRCULANTES, SE DETERMINARON Y APLICARON LAS DEPRECIACIONES Y AMORTIZACIONES CORRESPONDIENTES A LOS BIENES MUEBLES, INMUEBLES E INTANGIBLES POR LA CANTIDAD DE 978,281 PESOS.

II. NOTAS DE MEMORIA (CUENTAS DE ORDEN):

♦ ESTE ÓRGANO AUTÓNOMO SÓLO REGISTRA EN CUENTAS DE ORDEN LOS MOMENTOS CONTABLES, EN EL RUBRO 8. CUENTAS DE ORDEN

III. NOTAS DE GESTIÓN ADMINISTRATIVA:

♦ DURANTE EL PERIODO COMPRENDIDO DEL 1º DE ENERO AL 30 DE JUNIO DE 2018, ESTE ÓRGANO AUTÓNOMO RECIBIÓ MINISTRACIONES DEL GOBIERNO DE LA CIUDAD DE MÉXICO POR 224,221,685 PESOS.

♦ CABE MENCIONAR, QUE AL 30 DE JUNIO DEL 2018, EL TRIBUNAL TIENE INGRESOS DISTINTOS A LAS MINISTRACIONES POR CONCEPTO DE INTERESES Y OTROS INGRESOS VARIOS POR LA CANTIDAD DE 2,035,806 PESOS.

NOTA 2

EL IMPORTE DE ESTE RENGLÓN SE INTEGRA POR:

VALOR DE COMPRA DE TERRENO	18,817,553.40
VALOR DE COMPRA DE EDIFICIO	75,270,213.60
IMPUESTO AL VALOR AGREGADO	11,290,532.05
GASTOS CAPITALIZABLES	41,123,317.62
SUBTOTAL	146,501,616.67
DEPRECIACIÓN ACUMULADA	51,278,890.98
TOTAL NETO	95,222,725.69

NOTA 3

A LA FECHA EL FONDO "PROVISIÓN PARA CONTINGENCIAS LABORALES", TIENE UN SALDO DE 616,655 PESOS.

Bajo protesta de decir verdad, declaramos que los estados financieros y sus notas, son razonablemente correctos y son responsabilidad del emisor.

ELABORÓ

REVISÓ

C.P. FRANCISCO HERNÁNDEZ GONZÁLEZ
JEFE DE DEPARTAMENTO DE CONTABILIDAD

C.P. LAURA ELENA GALVÁN FRANCO
SUBDIRECTORA DE CONTABILIDAD Y CONTROL

SUPERVISÓ

AUTORIZÓ

L.C. TOMÁS JUAN GODÍNEZ TORRES
DIRECTOR DE PLANEACIÓN Y
RECURSOS FINANCIEROS

MTRO. CÉSAR VLADIMIR JUÁREZ ALDANA
SECRETARIO ADMINISTRATIVO



TRIBUNAL ELECTORAL DE LA CIUDAD DE MÉXICO

FONDO DE AHORRO 2018

MOVIMIENTOS INVERSIÓN BANCO SANTANDER, S.A. CUENTA No. BME65502197782 M.N.

FECHA	BENEFICIARIO	CONCEPTO	DEPOSITOS	RETIROS	SALDO
1-ene-18	SALDO INICIAL				0.00
13-ene-18		Traspaso de aportaciones 1a. qna. enero	433,098.02		433,098.02
23-ene-18		Traspaso a cuenta de cheques		10,229.28	422,868.74
25-ene-18		Traspaso de aportaciones 2a. qna. enero	433,267.46		856,136.20
25-ene-18		Traspaso a cuenta de cheques por dev aport Fco Puertas		753.48	855,382.72
31-ene-18		Traspaso a cuenta de cheques		2,758.38	852,624.34
31-ene-18		Traspaso a cuenta de cheques		1,270.70	851,353.64
31-ene-18		Intereses ganados	1,584.93		852,938.57
	SALDO MES ANTERIOR				852,938.57
1-feb-18		Traspaso de cuenta de cheques	216.26		853,154.83
7-dic-18		Traspaso a cuenta de cheques		14,873.94	838,280.89
13-feb-18		Traspaso de aportaciones 1a. qna. febrero	508,945.96		1,347,226.85
27-feb-18		Traspaso a cuenta de cheques		17,428.93	1,329,797.92
28-feb-18		Traspaso de aportaciones 2a. qna. febrero	455,209.76		1,785,007.68
28-feb-18		Intereses ganados	5,725.63		1,790,733.31
	SALDO MES ANTERIOR				1,790,733.31
6-mar-18		Traspaso a cuenta de cheques		13,863.08	1,776,870.23
8-mar-18		Traspaso a cuenta de cheques		4,439.18	1,772,431.05
13-mar-18		Traspaso de aportaciones 1a. qna. marzo	457,749.34		2,230,180.39
28-mar-18		Traspaso de aportaciones 2a. qna. marzo	460,669.80		2,690,850.19
28-mar-18		Intereses ganados	9,956.21		2,700,806.40
	SALDO MES ANTERIOR				2,700,806.40
3-abr-18		Traspaso a cuenta de cheques		18,766.08	2,682,040.32
3-abr-18		Traspaso a cuenta de cheques		25,928.94	2,656,111.38
5-abr-18		Traspaso a cuenta de cheques		13,068.78	2,643,042.60
5-abr-18		Traspaso a cuenta de cheques		3,212.56	2,639,830.04
13-abr-18		Traspaso de aportaciones 1a. qna. abril	461,423.56		3,101,253.60
27-abr-18		Traspaso a cuenta de cheques		31,182.66	3,070,070.94
27-abr-18		Traspaso de aportaciones 2a. qna. abril	465,313.00		3,535,383.94
			17,067.88		3,552,451.82
	SALDO MES ANTERIOR				3,552,451.82
3-may-18		Traspaso a cuenta de cheques		33,726.00	3,518,725.82
4-may-18		Traspaso a cuenta de cheques		14,718.64	3,504,007.18
4-may-18		Traspaso a cuenta de cheques		9,523.23	3,494,483.95
11-may-18		Traspaso de aportaciones 1a. qna. mayo	465,741.86		3,960,225.81
15-may-18		Traspaso a cuenta de cheques		13,486.10	3,946,739.71
28-may-18		Traspaso de aportaciones 2a. qna. mayo	466,250.12		4,412,989.83
31-may-18		Intereses ganados	20,843.90		4,433,833.73
	SALDO MES ANTERIOR				4,433,833.73
4-jun-18		Traspaso a cuenta de cheques		15,039.62	4,418,794.11
4-jun-18		Traspaso a cuenta de cheques		60,509.38	4,358,284.73
5-jun-18		Traspaso a cuenta de cheques		21,007.90	4,337,276.83
13-jun-18		Traspaso de aportaciones 1a. qna. junio	468,113.34		4,805,390.17
13-jun-18		Traspaso de préstamos 1a. qna. junio	1,416.91		4,806,807.08
13-jun-18		Traspaso de intereses s/préstamos 1a. qna. junio	102.48		4,806,909.56
28-jun-18		Traspaso de aportaciones 2a. qna. junio	469,824.04		5,276,733.60
28-jun-18		Traspaso de préstamos 2a. qna. junio	1,288.81		5,278,022.41
28-jun-18		Traspaso de intereses s/préstamos 2a. qna. junio	128.10		5,278,150.51
29-jun-18		Intereses ganados	23,769.54		5,301,920.05

Bajo protesta de decir verdad, declaramos que los Estados Financieros y sus notas, son razonablemente correctos y son responsabilidad del emisor.

Elaboró

C.P. Francisco Antonio Hernández González
Jefe de Departamento de Contabilidad

Supervisó

L. C. Tomás Juan Godínez Torres
Director de Planeación y
Recursos Financieros

Revisó

C.P. Laura Elena Galván Franco
Subdirectora de Contabilidad y Control

Autorizó

Mtro. César Vladimiro Juárez Aldana
Secretario Administrativo



TRIBUNAL ELECTORAL DE LA CIUDAD DE MÉXICO

FONDO DE RETIRO 2018

MOVIMIENTOS APORTACIONES DEL SEGURO DE SEPARACIÓN INDIVIDUALIZADO METLIFE MÉXICO, S.A. No. SS0170

FECHA	BENEFICIARIO	CONCEPTO	DEPOSITOS	RETIROS	SALDO
1-ene-18	SALDO INICIAL				39,401,733.47
13-ene-18		Aportaciones 1a. qna. enero	832,789.46		40,234,522.93
13-ene-18		Aportaciones voluntarias 1a. qna. enero	74,750.00		40,309,272.93
13-ene-18	Guzmán Hernández Luis Alberto	Liquidación fondo por baja		274,742.94	40,034,529.99
13-ene-18	Mariscal Vega Sara Patricia	Liquidación fondo por baja		32,707.94	40,001,822.05
13-ene-18	Zavala Pérez María Guadalupe	Liquidación fondo por baja		231,018.58	39,770,803.47
13-ene-18	Flores García Montserrat	Liquidación fondo por baja		100,329.58	39,670,473.89
13-ene-18	Garay Hernández Ulia	Liquidación fondo por baja		124,829.30	39,545,644.59
13-ene-18	Lerma Altamirano Sally	Liquidación fondo por baja		154,598.26	39,391,046.33
13-ene-18	Ávila Rodríguez María Regina	Liquidación fondo por baja		63,214.46	39,327,831.87
13-ene-18	Flores Bracamontes Gabriela	Liquidación fondo por baja		121,291.38	39,206,540.49
13-ene-18	Martínez Mendoza Fernando	Liquidación fondo por baja		23,162.70	39,183,377.79
13-ene-18	Barbosa Ramírez Sofía Monserrat	Liquidación fondo por baja		23,116.88	39,160,260.91
13-ene-18	Ramírez Galindo Ana Lilia	Liquidación fondo por baja		27,342.92	39,132,917.99
13-ene-18	Guzmán Hernández Luis Alberto	Liquidación aportaciones voluntarias por baja		8,000.00	39,124,917.99
13-ene-18	Garay Hernández Ulia	Liquidación aportaciones voluntarias por baja		72,000.00	39,052,917.99
13-ene-18	Zavala Pérez María Guadalupe	Liquidación aportaciones voluntarias por baja		7,500.00	39,045,417.99
25-ene-18		Aportaciones 2a. qna. enero	829,720.62		39,875,138.61
25-ene-18		Aportaciones voluntarias 2a. qna. enero	74,250.00		39,949,388.61
25-ene-18	Córdoba García Marcotulio	Liquidación fondo por baja		239,401.78	39,709,986.83
25-ene-18	Luna Paredes Alejandra	Liquidación fondo por baja		3,893.70	39,706,093.13
25-ene-18	Kat Canto Rosa Olivia	Liquidación fondo por baja		523,459.42	39,182,633.71
25-ene-18	Barrales López Andrea	Liquidación fondo por baja		197,541.34	38,985,092.37
25-ene-18	Pérez García Graciela de la Luz	Liquidación fondo por baja		100,888.56	38,884,203.81
25-ene-18	Flores Obregón Edly Margarita	Liquidación fondo por baja		3,184.42	38,881,019.39
25-ene-18	Guzmán García María de los Angeles	Liquidación fondo por baja		27,583.90	38,853,435.49
25-ene-18	Huerta Moreno Ricardo	Liquidación fondo por baja		223,811.64	38,629,623.85
25-ene-18	Puertas Navarrete Francisco Javier	Liquidación fondo por baja		51,015.42	38,578,608.43
25-ene-18	Higuera Bonfil Eduardo	Liquidación fondo por baja		51,134.08	38,527,474.35
25-ene-18	Carmona Corona Athalia	Liquidación fondo por baja		44,588.10	38,482,886.25
	SALDO MES ANTERIOR				38,482,886.25
13-feb-18		Aportaciones 1a. qna. febrero	985,244.26		39,468,130.51
13-feb-18		Aportaciones voluntarias 1a. qna. febrero	69,250.00		39,537,380.51
13-feb-18	Pérez González Javier	Liquidación fondo por baja		177,489.78	39,359,890.73
13-feb-18	García Villaseñor Hilda	Liquidación fondo por baja		234,297.74	39,125,592.99
13-feb-18	Moreno Hernández Mariana	Liquidación fondo por baja		122,940.90	39,002,652.09
13-feb-18	Ezeta Macías Carlos Alberto	Liquidación fondo por baja		225,832.12	38,776,819.97
13-feb-18	López González Armando	Liquidación fondo por baja		34,363.54	38,742,456.43
13-feb-18	Tejeda Santos Patricia	Liquidación fondo por baja		400,045.36	38,342,411.07
13-feb-18	Galán Martínez Rodrigo Edmundo	Liquidación fondo por baja		70,260.54	38,272,150.53
13-feb-18	Cruz Rodríguez Marcos	Liquidación fondo por baja		13,287.62	38,258,862.91
28-feb-18	Peredo Andrade Laura Alitzel	Liquidación fondo por baja		2,404.92	38,256,457.99
28-feb-18	Chaparro Blancas Karla Carina	Liquidación fondo por baja		65,167.04	38,191,290.95
28-feb-18	Castro Hernández Héctor Eduardo	Liquidación fondo por baja		32,514.96	38,158,775.99
28-feb-18	López Avila Citlali Krimilda	Liquidación fondo por baja		4,805.94	38,153,970.05
28-feb-18	Carpio Larios Shantal Valeria	Liquidación fondo por baja		1,221.20	38,152,748.85
28-feb-18	Castellanos López Samantha	Liquidación fondo por baja		6,381.68	38,146,367.17
28-feb-18		Aportaciones 2a. qna. febrero	881,817.10		39,028,184.27
28-feb-18		Aportaciones voluntarias 2a. qna. febrero	58,750.00		39,086,934.27
	SALDO MES ANTERIOR				39,086,934.27
13-mar-18	Ortiz Sánchez Teresa	Liquidación fondo por baja		203,159.88	38,883,774.39
13-mar-18	Ortiz Sánchez Teresa	Liquidación aportaciones voluntarias por baja		53,000.00	38,830,774.39
13-mar-18	Vázquez Romero Rubén Darío	Liquidación fondo por baja		81,064.34	38,749,710.05
13-mar-18	Aguila Jiménez Mariana	Liquidación fondo por baja		35,030.20	38,714,679.85
13-mar-18		Aportaciones 1a. qna. marzo	887,022.10		39,601,701.95
13-mar-18		Aportaciones voluntarias 1a. qna. marzo	58,750.00		39,660,451.95
28-mar-18	Montoya Andrade Luis Alfonso	Liquidación fondo por baja		348,680.92	39,311,771.03
28-mar-18	Toscueto Sosa Ilse Aisha	Liquidación fondo por baja		23,336.92	39,288,434.11
28-mar-18		Aportaciones 2a. qna. marzo	892,863.02		40,181,297.13
28-mar-18		Aportaciones voluntarias 2a. qna. marzo	58,750.00		40,240,047.13
	SALDO MES ANTERIOR				40,240,047.13

Bajo protesta de decir verdad, declaramos que los Estados Financieros y sus notas, son razonablemente correctos y son responsabilidad del emisor.



TRIBUNAL ELECTORAL DE LA CIUDAD DE MÉXICO

FONDO DE RETIRO 2018

MOVIMIENTOS APORTACIONES DEL SEGURO DE SEPARACIÓN INDIVIDUALIZADO METLIFE MÉXICO, S.A. No. SS0170

FECHA	BENEFICIARIO	CONCEPTO	DEPOSITOS	RETIROS	SALDO
13-abr-18		Aportaciones 1a. qna. abril	894,370.52		41,134,417.65
13-abr-18		Aportaciones voluntarias 1a. qna. abril	64,250.00		41,198,667.65
13-abr-18	Reyes Flores Gabriel	Liquidación fondo por baja		228,793.56	40,969,874.09
13-abr-18	Castellanos Valles Mariana	Liquidación fondo por baja		28,854.28	40,941,019.81
27-abr-18		Aportaciones 2a. qna. abril	902,190.42		41,843,210.23
27-abr-18		Aportaciones voluntarias 2a. qna. abril	63,250.00		41,906,460.23
27-abr-18	Maldonado San Germán Eleazar	Liquidación fondo por baja		14,268.94	41,892,191.29
27-abr-18	Mora Jurado Dorilita	Liquidación fondo por baja		34,005.80	41,858,185.49
27-abr-18	Montoya Pérez Ana Laura	Liquidación fondo por baja		75,633.54	41,782,551.95
27-abr-18	Damián Orozco Karla Susana	Liquidación fondo por baja		3,203.96	41,779,347.99
27-abr-18	Alamo López Dolores Lilia	Liquidación aportaciones voluntarias por baja		207,000.00	41,572,347.99
	SALDO MES ANTERIOR				41,572,347.99
11-may-18	Rojas Osorno Elizabeth	Liquidación fondo por baja		237,980.52	41,334,367.47
11-may-18		Aportaciones 1a. qna. mayo	903,089.42		42,237,456.89
11-may-18		Aportaciones voluntarias 1a. qna. mayo	60,750.00		42,298,206.89
11-may-18	Alamo López Dolores Lilia	Liquidación fondo por baja		346,566.16	41,951,640.73
28-may-18		Aportaciones 2a. qna. mayo	904,593.34		42,856,234.07
28-may-18		Aportaciones voluntarias 2a. qna. mayo	60,750.00		42,916,984.07
28-may-18	Patiño Muñoz Omar	Liquidación fondo por baja		19,958.76	42,897,025.31
28-may-18	Huerta Serrano Héctor	Liquidación fondo por baja		4,809.84	42,892,215.47
	SALDO MES ANTERIOR				42,892,215.47
13-jun-18	Sánchez Arellano Edgar Miguel	Liquidación fondo por baja		62,051.58	42,830,163.89
13-jun-18	Fernández Santillán Azucena	Liquidación fondo por baja		110,604.26	42,719,559.63
13-jun-18	Reyes Rosas José Luis	Liquidación fondo por baja		7,580.30	42,711,979.33
13-jun-18	Luna Paredes Alejandra	Liquidación fondo por baja		2,548.60	42,709,430.73
13-jun-18	García Diosdado Patricia Monserrat	Liquidación fondo por baja		6,115.26	42,703,315.47
13-jun-18	Gamborino Plata Manuel	Liquidación fondo por baja		14,268.94	42,689,046.53
13-jun-18		Aportaciones 1a. qna. junio	909,402.66		43,598,449.19
13-jun-18		Aportaciones voluntarias 1a. qna. junio	60,750.00		43,659,199.19
28-jun-18		Aportaciones 2a. qna. junio	910,501.76		44,569,700.95
28-jun-18		Aportaciones voluntarias 2a. qna. junio	60,750.00		44,630,450.95

Bajo protesta de decir verdad, declaramos que los Estados Financieros y sus notas, son razonablemente correctos y son responsabilidad del emisor.

Elaboró

C.P. Francisco Antonio Hernández González
Jefe de Departamento de Contabilidad

Supervisó

C.P. Tomás Juan Godínez Torres
Director de Planeación y
Recursos Financieros

Revisó

C.P. Laura Peña Galván Franco
Subdirectora de Contabilidad y Control

Autorizó

Mtro. César Vladimir Juárez Aldana
Secretario Administrativo



TRIBUNAL ELECTORAL DE LA CIUDAD DE MÉXICO
SECRETARÍA ADMINISTRATIVA

ESTADO DE SITUACIÓN FINANCIERA AL 30 DE JUNIO DE 2018
ANEXO NÚMERO 1


FONDOS REVOLVENTES

Presidencia Mgdo. Armando Hernández Cruz	15,000.00
Ponencia Mgda. Martha Alejandra Chávez Camarena	15,000.00
Ponencia Mgda. Martha Leticia Mercado Ramírez	15,000.00
Ponencia Mgdo. Juan Carlos Sánchez León	15,000.00
Ponencia Mgdo. Gustavo Anzaldo Hernández	15,000.00
Secretaría Administrativa	11,500.00
Secretaría General	14,000.00
Contraloría Interna	11,500.00
Coordinación de Comunicación Social	6,000.00
Coordinación de Transparencia y Datos Personales	6,000.00
Instituto de Formación y Capacitación	6,000.00
Dirección General Jurídica	11,500.00
Subdirección de Recursos Materiales y Servicios	25,000.00
Unidad de Estadística y Jurisprudencia	6,000.00
Dirección de Planeación y Recursos Financieros	4,700.00
Unidad de Servicios Informáticos	6,000.00
Coordinación de Derechos Humanos y Género	6,000.00
Coordinación de Difusión y Publicación	6,000.00
Coordinación de Archivo y Documentación	6,000.00
Coordinación de Vinculación y Relaciones Internacionales	6,000.00
Unidad Especializada de Procedimientos Sancionadores	6,000.00


TOTAL 213,200.00

Bajo protesta de decir verdad, declaramos que los Estados Financieros y sus notas, son razonablemente correctos y son responsabilidad del emisor.


Elaboró


C.P. Francisco Antonio Hernández González
Jefe de Departamento de Contabilidad


Supervisó


L.C. Tomás Juan Godínez Torres
Director de Planeación y
Recursos Financieros

Revisó


C.P. Laura Elena Galván Franco
Subdirectora de Contabilidad y Control

Autorizó


Mtro. César Vladimir Juárez Aldana
Secretario Administrativo



TRIBUNAL ELECTORAL DE LA CIUDAD DE MÉXICO
SECRETARIA ADMINISTRATIVA

ESTADO DE SITUACIÓN FINANCIERA AL 30 DE JUNIO DE 2018

ANEXO NÚMERO 2


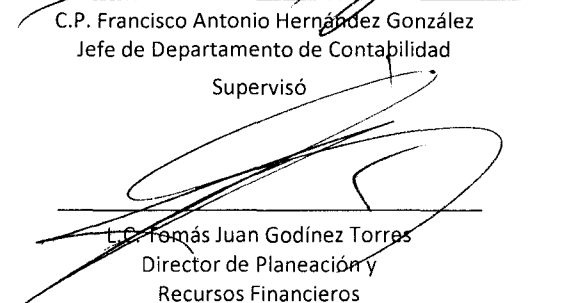
BANCOS

Banco Santander, S.A. cuenta de cheques 65501353031 M.N.	160,582.58
Banco Santander, S.A. cuenta de cheques 65501791922 M.N.	397.07
BBVA Bancomer, S.A. cuenta de cheques 01595397193 M.N.	14,199.07



TOTAL 175,178.72

Bajo protesta de decir verdad, declaramos que los Estados Financieros y sus notas, son razonablemente correctos y son responsabilidad del emisor.

Elaboró


C.P. Francisco Antonio Hernández González
Jefe de Departamento de Contabilidad
Supervisó

L.C. Tomás Juan Godínez Torres
Director de Planeación y
Recursos Financieros

Revisó


C.P. Laura Elena Galván Franco
Subdirectora de Contabilidad y Control
Autorizó

Mtro. César Vladimir Juárez Aldana
Secretario Administrativo



TRIBUNAL ELECTORAL DE LA CIUDAD DE MÉXICO
SECRETARIA ADMINISTRATIVA

ESTADO DE SITUACIÓN FINANCIERA AL 30 DE JUNIO DE 2018

ANEXO NÚMERO 3

ANTICIPO A PROVEEDORES

TOTAL 0.00

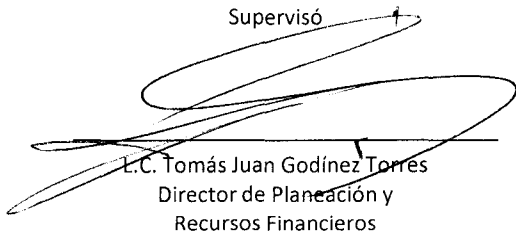
Bajo protesta de decir verdad, declaramos que los Estados Financieros y sus notas, son razonablemente correctos y son responsabilidad del emisor.

Elaboró




C.P. Francisco Antonio Hernández González
Jefe de Departamento de Contabilidad

Supervisó




L.C. Tomás Juan Godínez Torres
Director de Planeación y
Recursos Financieros

Revisó



C.P. Laura Elena Galván Franco
Subdirectora de Contabilidad y Control

Autorizó



Mtro. César Vladimir Juárez Aldana
Secretario Administrativo



TRIBUNAL ELECTORAL DE LA CIUDAD DE MÉXICO
SECRETARIA ADMINISTRATIVA

ESTADO DE SITUACIÓN FINANCIERA AL 30 DE JUNIO DE 2018

ANEXO NÚMERO 4


DEUDORES DIVERSOS

Sánchez Baltazar Luis	271.00
Hernández Cruz Armando	677.50
Chávez Camarena Martha Alejandra	5,602.20
González Vázquez Iris	4,080.00
Martínez Miranda Gabriela	91.00
Mercado Ramírez Martha Leticia	6.00
Hernández Vega Adriana	1,846.45
Flores Ayvar Lawrence	290.40


TOTAL 12,864.55

Bajo protesta de decir verdad, declaramos que los Estados Financieros y sus notas, son razonablemente correctos y son responsabilidad del emisor.


Elaboró


C.P. Francisco Antonio Hernández González
Jefe de Departamento de Contabilidad


Supervisó


L.C. Tomás Juan Godínez Torres
Director de Planeación y
Recursos Financieros

Revisó


C.P. Laura Elena Galván Franco
Subdirectora de Contabilidad y Control

Autorizó


Mtro. César Vladimir Juárez Aldana
Secretario Administrativo



TRIBUNAL ELECTORAL DE LA CIUDAD DE MÉXICO
SECRETARIA ADMINISTRATIVA

ESTADO DE SITUACIÓN FINANCIERA AL 30 DE JUNIO DE 2018
ANEXO NÚMERO 5


INVERSIONES

Banco Santander S.A. - Inversión Cuenta Creciente 3031	108,300,000.00
Banco Santander S.A. - Inversión Cuenta Creciente 1922	356,000.00


TOTAL 108,656,000.00

Bajo protesta de decir verdad, declaramos que los Estados Financieros y sus notas, son razonablemente correctos y son


Elaboró


C.P. Francisco Antonio Hernández González
Jefe de Departamento de Contabilidad


Supervisó


L.C. Tomás Juan Godínez Torres
Director de Planeación y
Recursos Financieros

Revisó


C.P. Laura Elena Galván Franco
Subdirectora de Contabilidad y Control

Autorizó


Mtro. César Vladimir Juárez Aldana
Secretario Administrativo



TRIBUNAL ELECTORAL DE LA CIUDAD DE MÉXICO
SECRETARÍA ADMINISTRATIVA

ESTADO DE SITUACIÓN FINANCIERA AL 30 DE JUNIO DE 2018

ANEXO NÚMERO 6

PROVEEDORES

Cablevisión	2,016.30
Comercializadora de Medios Escritos	6,395.44
Comisión Federal de Electricidad	154,166.66
Consorcio Ferretero Famed	63,172.88
Electropura	20,066.66
Especialistas en Medios	39,440.00
Metlife México	711,428.08
Mitsubishi Electric de México	71,222.10
Policia Auxilar del DF	390,572.00
Punto en Tecnologías de la Información	32,511.66
Seguros Inbursa Gpo Fin Inbursa	138,499.56
Teléfonos de México	35,956.40
Tesorería del Gobierno de la Ciudad de México	65,330.00
Airsermex	97,247.39
AT&T Comercialización Móvil	9,990.00
Seventh Adviser Solutions	586,408.99
Sistemas Contino	53,166.66
Rico González José Omar	19,390.80
Medina Cerón Ignacio	2,900.00
Vargas Sandoval Víctor	24,056.50
Servicio de Consultoría Profesional y Académica	43,281.92
Tecnosupport	182,379.78
It Services Datel	49,099.66
Comercial Leicam	5,359.20
Aldea Media	75,400.00
Likhom Services	208,065.05
TOTAL	3,087,523.69

Bajo protesta de decir verdad, declaramos que los Estados Financieros y sus notas, son razonablemente correctos y son

Elaboró

C.P. Francisco Antonio Hernández González
Jefe de Departamento de Contabilidad

Supervisó

L.C. Tomás Juan Godínez Torres
Director de Planeación y
Recursos Financieros

Revisó

C.P. Laura Elena Galian Franco
Subdirectora de Contabilidad y Control

Autorizó

Mtro. César Vladimir Juárez Aldana
Secretario Administrativo



TRIBUNAL ELECTORAL DE LA CIUDAD DE MÉXICO
SECRETARIA ADMINISTRATIVA

ESTADO DE SITUACIÓN FINANCIERA AL 30 DE JUNIO DE 2018


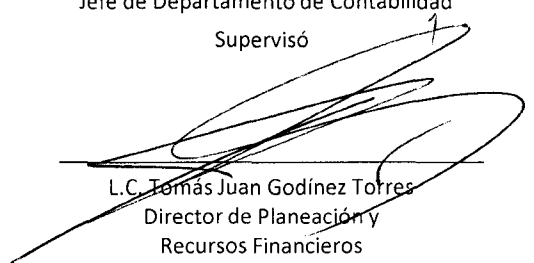
ANEXO NÚMERO 7

SERVICIOS PERSONALES POR PAGAR A CORTO PLAZO



Nóminas por Pagar personal TECDMX	333,552.85
Prestaciones por Pagar 2016	74,737.55
Nóminas por Pagar becarios	37,800.00
TOTAL	446,090.40

Bajo protesta de decir verdad, declaramos que los Estados Financieros y sus notas, son razonablemente correctos y son responsabilidad del emisor.

Elaboró


C.P. Francisco Antonio Hernández González
Jefe de Departamento de Contabilidad
Supervisó

L.C. Tomás Juan Godínez Torres
Director de Planeación y
Recursos Financieros

Revisó


C.P. Laura Elena Galván Franco
Subdirectora de Contabilidad y Control
Autorizó

Mtro. César Vladimir Juárez Aldana
Secretario Administrativo



TRIBUNAL ELECTORAL DE LA CIUDAD DE MÉXICO
SECRETARIA ADMINISTRATIVA

ESTADO DE SITUACIÓN FINANCIERA AL 30 DE JUNIO DE 2018

ANEXO NÚMERO 8


RETENCIONES Y CONTRIBUCIONES POR PAGAR A CORTO PLAZO

I.S.R por pagar	5,516,530.18
Cuotas I.S.S.S.T.E. retenidas	533,972.61
Cuotas I.S.S.S.T.E. patronales	570,202.16
Impuesto sobre nóminas	641,866.19
S.A.R.	130,774.39
F.O.V.I.S.S.S.T.E.	326,936.66
Créditos I.S.S.S.T.E.	29,272.23
Créditos hipotecarios F.O.V.I.S.S.S.T.E.	85,541.36
I.S.R. retenido sobre honorarios profesionales	171,663.00
I.S.R. retenido sobre honorarios asimilables a salarios	5,013.83


Total 8,011,772.61

Bajo protesta de decir verdad, declaramos que los Estados Financieros y sus notas, son razonablemente correctos y son responsabilidad del emisor.


Elaboró


C.P. Francisco Antonio Hernández González
Jefe de Departamento de Contabilidad


Supervisó


L.C. Tomás Juan Godínez Torres
Director de Planeación y
Recursos Financieros

Revisó


C.P. Lilia Elena Galván Franco
Subdirectora de Contabilidad y Control

Autorizó


Mtro. César Vladimír Juárez Aldana
Secretario Administrativo



TRIBUNAL ELECTORAL DE LA CIUDAD DE MÉXICO
SECRETARIA ADMINISTRATIVA

ESTADO DE SITUACIÓN FINANCIERA AL 30 DE JUNIO DE 2018

ANEXO NÚMERO 9


PROVISIONES A CORTO PLAZO

Provisión Para Contingencias Laborales	616,655.00
Provisión para Sentencias y Resoluciones	5,872,035.06

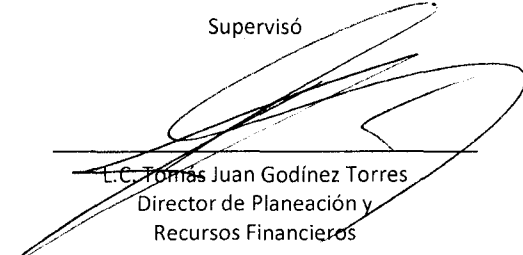
Total 6,488,690.06

Bajo protesta de decir verdad, declaramos que los Estados Financieros y sus notas, son razonablemente correctos y son responsabilidad del emisor.


Elaboró


C.P. Francisco Antonio Hernández González
Jefe de Departamento de Contabilidad


Supervisó


L.C. Tomás Juan Godínez Torres
Director de Planeación y
Recursos Financieros

Revisó


C.P. Laura Elena Galván Franco
Subdirectora de Contabilidad y Control

Autorizó


Mtro. César Vladimir Juárez Aldana
Secretario Administrativo



TRIBUNAL ELECTORAL DE LA CIUDAD DE MÉXICO
SECRETARIA ADMINISTRATIVA

ESTADO DE SITUACIÓN FINANCIERA AL 30 DE JUNIO DE 2018

ANEXO NÚMERO 10

OTROS PASIVOS A CORTO PLAZO


Honorarios por pagar

876,417.84

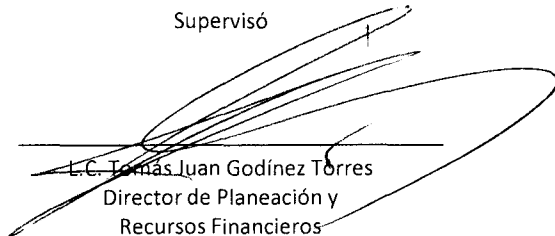
Total 876,417.84

Bajo protesta de decir verdad, declaramos que los Estados Financieros y sus notas, son razonablemente correctos y son responsabilidad del emisor.


Elaboró


C.P. Francisco Antonio Hernández González
Jefe de Departamento de Contabilidad


Supervisó


L.C. Tomás Juan Godínez Torres
Director de Planeación y
Recursos Financieros

Revisó


C.P. Laura Elena Galván Franco
Subdirectora de Contabilidad y Control

Autorizó


Mtro. César Vladimir Juárez Aldana
Secretario Administrativo



TRIBUNAL ELECTORAL DE LA CIUDAD DE MÉXICO

SECRETARIA ADMINISTRATIVA

ESTADO DE RESULTADOS DEL 1° DE ENERO AL 30 DE JUNIO DE 2018

<u>PRESUPUESTO AUTORIZADO</u>		<u>ACUMULADO</u>	<u>%</u>
PRESUPUESTO AUTORIZADO DE GASTO CORRIENTE		220,969,907.00	98.55
PRESUPUESTO AUTORIZADO GASTO DE INVERSIÓN		3,251,778.46	1.45
TOTAL INGRESOS DE GESTIÓN		224,221,685.46	100.00
OTROS INGRESOS Y BENEFICIOS			
Ingresos Financieros		1,037,998.52	0.46
Otros Ingresos y Beneficios Varios		981,107.36	0.43
Ingresos por venta de bases para licitación		16,500.00	0.01
Ingresos por sanciones en licitaciones		0.00	0.00
OTROS INGRESOS Y BENEFICIOS		2,035,605.88	0.90
PRESUPUESTO TOTAL		226,257,291.34	100.90
<u>GASTOS DE FUNCIONAMIENTO</u>			
SERVICIOS PERSONALES			
REMUNERACIONES AL PERSONAL DE CARÁCTER PERMANENTE		20,027,883.28	8.85
REMUNERACIONES AL PERSONAL DE CARÁCTER TRANSITORIO		282,181.84	0.12
REMUNERACIONES ADICIONALES Y ESPECIALES		532,172.48	0.24
PAGOS POR CONCEPTO DE SEGURIDAD SOCIAL		8,856,546.76	3.91
PAGOS POR OTRAS PRESTACIONES SOCIALES Y ECONÓMICAS		84,261,227.91	37.24
TOTAL		113,960,012.27	50.37
MATERIALES Y SUMINISTROS			
MATERIALES DE ADMON, EMISIÓN DOC. Y ARTS. OFICIALES		2,112,378.60	0.93
ALIMENTOS Y UTENSILIOS		161,299.46	0.07
MATERIALES Y ARTÍCULOS DE CONSTRUCCIÓN Y REPARACIÓN		53,795.79	0.02
PROD. QUÍMICOS, FARMACÉUTICOS Y DE LABORATORIO		375.82	0.00
COMBUSTIBLES, LUBRICANTES Y ADITIVOS		0.00	0.00
VESTUARIO, BLANCOS PRENDAS DE PROTECCIÓN Y ARTS. DEP.		19,711.18	0.01
HERRAMIENTAS, REFACCIONES Y ACCESORIOS MENORES		70,240.39	0.03
TOTAL		2,417,801.24	1.07
SERVICIOS GENERALES			
SERVICIOS BÁSICOS		1,375,807.01	0.61
SERVICIOS DE ARRENDAMIENTO		575,888.87	0.25
SERVICIOS PROF. CIENTÍFICOS, TÉCNICOS Y OTROS SERVICIOS		10,173,436.84	4.50
SERVICIOS FINANCIEROS, BANCARIOS Y COMERCIALES		165,193.50	0.07
SERVICIOS DE INSTAL. REP. MTO. Y CONSERVACIÓN		2,242,598.91	0.99
SERVICIOS DE COMUNICACIÓN SOCIAL Y PUBLICIDAD		583,577.16	0.26
SERVICIOS DE TRASLADO Y VIÁTICOS		173,200.17	0.08
SERVICIOS OFICIALES		748,754.52	0.33
OTROS SERVICIOS GENERALES		53,817.00	0.02
IMPUESTO SOBRE NÓMINAS O QUE DERIVEN DE UNA REL. LABORAL		2,984,126.83	1.32
TOTAL		19,076,400.81	8.43
TRANSF. ASIG. SUSIDIOS Y OTRAS AYUDAS			
PREMIOS		0.00	0.00
TOTAL		0.00	0.00

Bajo protesta de decir verdad, declaramos que los Estados Financieros y sus notas, son razonablemente correctos y son responsabilidad del emisor.

ELABORÓ

C.P. FRANCISCO HERNÁNDEZ GONZÁLEZ
JEFE DEPARTAMENTO DE CONTABILIDAD

REVISÓ

C.P. LAURA ELENA GALVÁN FRANCO
SUBDIRECTORA DE CONTABILIDAD Y CONTROL

SUPERVISÓ

L.C. TOMÁS JUAN GODÍNEZ TORRES
DIRECTOR DE PLANEACIÓN Y
RECURSOS FINANCIEROS

AUTORIZÓ

MTRO. CÉSAR VLADIMIR JUÁREZ ALDANA
SECRETARIO ADMINISTRATIVO



TRIBUNAL ELECTORAL DE LA CIUDAD DE MÉXICO
SECRETARIA ADMINISTRATIVA

ESTADO DE RESULTADOS DEL 1° DE ENERO AL 30 DE JUNIO DE 2018

<u>PRESUPUESTO AUTORIZADO</u>	<u>ACUMULADO</u>	<u>%</u>
TOTAL PRESUPUESTO EJERCIDO DE GASTO CORRIENTE	135,454,214.32	59.87
<u>PRESUPUESTO EJERCIDO DE GASTO DE INVERSIÓN</u>		
BIENES MUEBLES	88,508.00	0.04
B. INMUEBLES, INFRAESTRUCTURA Y CONSTRUCCIONES EN PROCESO	0.00	0.00
ACTIVOS INTANGIBLES	567,820.00	0.25
TOTAL EJERCIDO DE GASTO DE INVERSIÓN	656,328.00	0.29
TOTAL PRESUPUESTO EJERCIDO DE GTO. CTE. Y GTO. INV.	136,110,542.32	60.16
PRESUPUESTO POR EJERCER DE GASTO CORRIENTE	85,515,692.68	38.70
PRESUPUESTO POR EJERCER DE GASTO DE INVERSIÓN	2,595,450.46	1.17
TOTAL POR EJERCER DE GASTO CORRIENTE	87,551,298.56	39.60
TOTAL POR EJERCER DEL PRESUPUESTO ANUAL	88,111,143.14	

Bajo protesta de decir verdad, declaramos que los Estados Financieros y sus notas, son razonablemente correctos y son responsabilidad del emisor.

ELABORÓ

REVISÓ

C.P. FRANCISCO HERNÁNDEZ GONZÁLEZ
JEFE DEPARTAMENTO DE CONTABILIDAD

C.P. LAURA ELENA GALVÁN FRANCO
SUBDIRECTORA DE CONTABILIDAD Y CONTROL

SUPERVISÓ

AUTORIZÓ

L.C. TOMÁS JUAN GODINEZ TORRES
DIRECTOR DE PLANEACIÓN Y
RECURSOS FINANCIEROS

MTRO. CÉSAR VLADIMIR JUÁREZ ALDANA
SECRETARIO ADMINISTRATIVO

ANÁLISIS POR CAPÍTULO DEL ESTADO DE RESULTADOS DEL 1o. DE ENERO AL 30 DE JUNIO DE 2018

ANEXO NÚMERO 1

SERVICIOS PERSONALES

Sueldos base al personal permanente	20,027,883.28
Remuneraciones al personal de carácter permanente	20,027,883.28
Honorarios asimilables a salarios	164,581.84
Retribuciones por servicios de carácter social.	117,600.00
Remuneraciones al personal de carácter transitorio	282,181.84
Prima quinquenal por años de serv. efvos prestados	7,401.00
Prima de vacaciones	128,681.58
Gratificación de fin de año	396,089.90
Compensaciones por servicios eventuales	0.00
Remuneraciones adicionales y especiales	532,172.48
Aportaciones a instituciones de seguridad social	2,656,232.34
Aportaciones a fondos de vivienda	967,852.24
Aport. al sist. p/el ret. o admin. de fondos p/el ret. y ahorro solid.	963,893.70
Primas por seguro de vida del personal civil	241,495.56
Otras aportaciones para seguros	4,027,072.92
Pagos por concepto de seguridad social	8,856,546.76
Cuotas para el fondo de ahorro y fondo de trabajo	8,139,228.73
Liq. Por Indem. y por sdos. y salarios caídos	495,391.70
Vales	3,615,209.33
Apoyo económico por def. fam. directos	0.00
Asig. p/req. de cargos de serv. pub. de nivel técnico operativo	6,072,173.79
Asig. p/req. cargos de serv. pub. sup.y m. med. lid. coord y enl.	65,939,224.36
Otras prestaciones sociales y económicas	84,261,227.91
TOTAL SERVICIOS PERSONALES	113,960,012.27

Bajo protesta de decir verdad, declaramos que los Estados Financieros y sus notas, son razonablemente correctos y son responsabilidad del emisor.


ANÁLISIS POR CAPÍTULO DEL ESTADO DE RESULTADOS DEL 1o. DE ENERO AL 30 DE JUNIO DE 2018

ANEXO NÚMERO 2

MATERIALES Y SUMINISTROS

Materiales, útiles y eq. menores de ofna	547,793.18
Mat. y útiles de imp. y reproducción	0.00
Mat. útiles, y eq. menores de tec. y com.	1,517,957.41
Material impreso e información digital	44,870.64
Materiales de limpieza	1,757.37
Mats. útiles de enseñanza	0.00
Mats. de admon emisión doc. y arts. Ofic.	2,112,378.60
Prod. alimenticios y bebidas p/personas	159,949.50
Utensilios para el servicio de alimentación	1,349.96
Alimentos y utensilios	161,299.46
Otros productos minerales no metálicos	1,392.00
Cemento y productos de concreto	166.00
Cal, yeso y productos de yeso	0.00
Madera y productos de madera	0.00
Vidrio y productos de vidrio	95.59
Material eléctrico y electrónico	42,528.51
Artículos metálicos para la construcción	6,921.68
Materiales complementarios	903.01
Otros mats. y prod. de const. y reparación	1,789.00
Mats y arts. de const. y de reparación	53,795.79
Productos químicos básicos	0.00
Fertilizantes, pesticidas y o. agroquímicos	0.00
Medicinas y prod. farmacéuticos	0.00
Mat. acc. y suministros médicos	0.00
Mat. acc. y sum. de laboratorios	0.00
Fibras sintéticas, hules, plásticos y derivados	375.82
Prod químicos, farmacéuticos y de lab.	375.82
Combustibles, lubricantes y aditivos	0.00
Combustibles, lubric. y aditivos	0.00
Vestuarios y uniformes	0.00
Prendas de seguridad y protección personal	19,711.18
Productos textiles	0.00
Blancos y otros productos textiles, excepto prendas de vestir	0.00
Vest. bcos, prendas prot. y art. dep.	19,711.18
Herramientas menores	2,579.01
Refacciones, y acces. menores de edificio	1,929.94
Ref., accs., men. mob. y eq. admon., educ. y recreativo	257.98
Refacc. y accs. menores eq. comp. y tec. Info.	65,068.46
Refacc. Y accs. Menores eq. de transporte	0.00
Ref. y acc. Men. Otros bienes muebles	405.00
Herram, refacciones y acces. menores	70,240.39
TOTAL MATERIALES Y SUMINISTROS	2,417,801.24

Bajo protesta de decir verdad, declaramos que los Estados Financieros y sus notas, son razonablemente correctos y son



ANÁLISIS POR CAPÍTULO DEL ESTADO DE RESULTADOS DEL 1o. DE ENERO AL 30 DE JUNIO DE 2018

ANEXO NÚMERO 3

SERVICIOS GENERALES

Contratación e instalación de energía eléctrica	0.00
Energía eléctrica	626,461.66
Agua potable	79,080.01
Telefonía tradicional	138,237.61
Servicio de telefonía celular	0.00
Serv. de telecomunicaciones y satélite	9,902.30
Servicios de acceso a internet, redes y proc. de info.	516,246.28
Servicios postales y telegráficos	5,879.15
Servicios Básicos	1,375,807.01
Arr. de mob. y eq. de admon, educ. y recreativo	127,542.57
Arr. de eq. transporte dest. a Serv. Pub. y serv. admos	0.00
Arrendamiento de activos intangibles.	448,346.30
Otros arrendamientos	0.00
Servicios de arrendamiento	575,888.87
Servicios legales, de contabilidad, auditoria y relac.	8,247,449.02
Servicio de Diseño, Arq., Ing., y Actividades relacionadas	185,600.00
Serv. de consultoria adma. proc., téc. y tec. de la info.	311,344.80
Servicios de capacitación	159,102.70
Servicios de investigación científica y desarrollo	0.00
Serv. de apoyo admo., traduc., fotocopiado e imp.	56,522.55
Serv. de impresión	291,844.06
Servicios de vigilancia	776,852.00
Serv. profesionales, científicos y técnicos integrales	144,721.71
Servicios prof., científicos, téc. y o. serv.	10,173,436.84
Servicios financieros y bancarios	2,050.88
Seguro de resp. patrimonial y fianzas	0.00
Seguro de bienes patrimoniales	138,499.56
Fletes y maniobras	0.00
Servicios financieros, bancarios y comerciales integrales	24,643.06
Serv. financieros, bancarios y comerciales	165,193.50
Conservación y mantenimiento menor de inmuebles	409,195.42
Inst., rep. y mto. de mob. y eq. de admon., educ. y rec.	2,586.80
Inst., rep. y mto. de eq. de cómputo y tec. de la info.	1,029,088.48
Rep. y mto. eq. transp. dest. a serv. pub. y serv. admos.	46,562.77
Intal. rep. y mto maq, o. eq. y herramienta	131,950.46
Servicios de limpieza y manejo de desechos	609,294.98
Servicios de jardinería y fumigación	13,920.00
Servicios de instalación, rep. mto. y cons.	2,242,598.91
Dif radio tv y/o med mens s/prog y activ gub	388,507.20
Serv. Ind. Fílmica del sonido y del video	0.00
Serv de creación y dif. cont. excl. A través de internet	195,069.96
Serv. de comunicación social y publicidad	583,577.16

Bajo protesta de decir verdad, declaramos que los Estados Financieros y sus notas, son razonablemente correctos y son

ANÁLISIS POR CAPÍTULO DEL ESTADO DE RESULTADOS DEL 1o. DE ENERO AL 30 DE JUNIO DE 2018


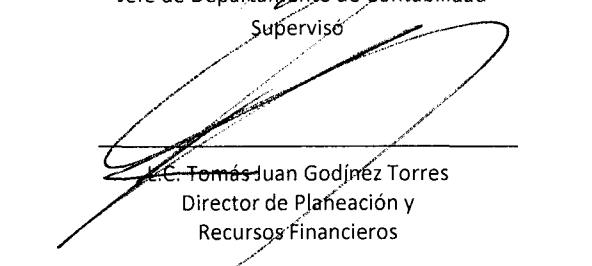
ANEXO NÚMERO 4

SERVICIOS GENERALES



Pasajes aereos nacionales	24,159.00
Pasajes aereos internacionales	17,461.00
Pasajes terrestres	15,330.29
Pasajes terrestres al interior del D.F.	22,705.44
Pasajes terrestres internacionales	18,634.38
Viáticos en el país	41,668.39
Viáticos en el extranjero	33,241.67
Otros servicios de traslado y hospedaje	0.00
Serv. de traslado y viáticos	173,200.17
Gastos de ceremonial	0.00
Gastos de orden social y cultural	5,286.93
Congresos y convenciones	743,467.59
Exposiciones	0.00
Servicios oficiales	748,754.52
Servicios funerarios y de cementerio a los familiares de los civiles y pensionistas directos	0.00
Impuestos y derechos	53,817.00
Sentencias y resoluciones por autoridad competente.	0.00
Impto sobre nóminas y otros que deriven de una relación laboral	2,984,126.83
Otros servicios generales	0.00
Otros servicios generales	3,037,943.83
TOTAL SERVICIOS GENERALES	19,076,400.81

Bajo protesta de decir verdad, declaramos que los Estados Financieros y sus notas, son razonablemente correctos y son

Elaboró


 C.P. Francisco Antonio Hernández González
 Jefe de Departamento de Contabilidad
 Supervisó

 E.C. Tomás Juan Godínez Torres
 Director de Planeación y
 Recursos Financieros

Revisó


 C.P. Laura Elena Galván Franco
 Subdirectora de Contabilidad y Control
 Autorizó

 Mtro. César Vladimír Juárez Aldana
 Secretario Administrativo



TRIBUNAL ELECTORAL DE LA CIUDAD DE MÉXICO

SECRETARIA ADMINISTRATIVA

ANALITICO DEL EJERCICIO PRESUPUESTAL DEL 1° DE ENERO AL 30 DE JUNIO DE 2018

PTA. C O N C E P T O	PRESUPUESTO										
	ASIGNACIÓN	ASIGNACIÓN	EJERCIDO	ASIGNACIÓN	ASIGNACIÓN	ASIGNACIÓN	ASIGNACIÓN	ASIGNACIÓN	ASIGNACIÓN	ASIGNACIÓN	PRESUPUESTO
	ANUAL	ANUAL MODIF.	JUNIO	JUNIO	JULIO	AGOSTO	SEPTIEMBRE	OCTUBRE	NOVIEMBRE	DICIEMBRE	
			ACUMULADO	ACUMULADO							POR EJERCER
Asignación gasto corriente	332,899,199.56	332,869,199.56	135,454,214.32	220,969,907.00	21,748,931.85	21,748,931.85	21,635,931.87	21,748,931.85	21,748,931.85	3,267,633.29	197,414,985.24
Asignación gasto de inversión	3,334,778.44	3,364,778.44	656,328.00	3,251,778.46	0.00	0.00	112,999.98	0.00	0.00	0.00	2,708,450.44
PRESUPUESTO ANUAL AUTORIZADO	336,233,978.00	336,233,978.00	136,110,542.32	224,221,685.46	21,748,931.85	21,748,931.85	21,748,931.85	21,748,931.85	21,748,931.85	3,267,633.29	200,123,435.68
4311 Ingresos Financieros	1,037,998.52	1,037,998.52	0.00	1,037,998.52	0.00	0.00	0.00	0.00	0.00	0.00	1,037,998.52
4399 Otros ing. y beneficios varios	981,107.36	981,107.36	0.00	981,107.36	0.00	0.00	0.00	0.00	0.00	0.00	981,107.36
4326 Ing. vta bases para licitación	16,500.00	16,500.00	0.00	16,500.00	0.00	0.00	0.00	0.00	0.00	0.00	16,500.00
4176 Ing. sanciones en licitaciones	0.00	0.00	0.00	0.00	0.00	0.00	0.00	0.00	0.00	0.00	0.00
REMANENTE PRESUP.	336,269,583.88	338,269,583.88	136,110,542.32	226,257,291.34	21,748,931.85	21,748,931.85	21,748,931.85	21,748,931.85	21,748,931.85	3,267,633.29	202,159,041.56
1000 SERVICIOS PERSONALES	281,017,395.30	263,017,395.30	113,960,012.27	165,342,703.00	19,577,137.80	18,942,848.72	19,440,020.61	19,656,035.26	19,778,209.08	280,440.83	149,057,383.03
1100 Remun. al personal de carácter perm.	48,467,394.36	48,218,594.36	20,027,883.28	23,984,897.18	4,038,949.53	4,038,949.53	4,038,949.53	4,038,949.53	4,038,949.53	4,038,949.53	28,190,711.08
1131 Sueldos base al personal permanente	48,467,394.36	48,218,594.36	20,027,883.28	23,984,897.18	4,038,949.53	4,038,949.53	4,038,949.53	4,038,949.53	4,038,949.53	4,038,949.53	28,190,711.08
1200 Remun. Al personal de carácter trans.	285,120.00	456,803.97	282,181.84	402,683.97	54,120.00	0.00	0.00	0.00	0.00	0.00	174,622.13
1211 Honorarios asimilables a salarios	0.00	171,683.97	164,581.84	171,683.97	0.00	0.00	0.00	0.00	0.00	0.00	7,102.13
1231 Retribuciones por servicios de carácter so	285,120.00	285,120.00	117,600.00	231,000.00	54,120.00	0.00	0.00	0.00	0.00	0.00	167,520.00
1300 Remun. adicionales y especiales	35,512,922.32	26,699,722.32	532,172.48	31,331,042.41	2,159,039.96	12,650.00	12,650.00	12,650.00	12,650.00	-6,840,960.05	26,167,549.84
1311 Prima quinq. por años de serv. efvos pres	151,800.00	151,800.00	7,401.00	75,900.00	12,650.00	12,650.00	12,650.00	12,650.00	12,650.00	12,650.00	144,399.00
1321 Prima vacaciones	4,292,779.91	4,479,579.91	128,581.58	186,800.00	2,146,389.96	0.00	0.00	0.00	0.00	2,146,389.95	4,350,898.33
1323 Gratificación de fin de año	31,068,342.41	22,068,342.41	396,089.90	31,068,342.41	0.00	0.00	0.00	0.00	0.00	-9,000,000.00	21,672,252.51
1341 Compensaciones	0.00	0.00	0.00	0.00	0.00	0.00	0.00	0.00	0.00	0.00	0.00
1400 Seguridad social	21,570,540.70	21,776,340.70	8,856,546.76	10,991,070.36	1,797,545.06	1,797,545.06	1,797,545.06	1,797,545.06	1,797,545.06	1,797,545.04	12,919,793.94
1411 Aport. a instituciones de seguridad social	6,045,954.24	6,174,154.24	2,656,232.34	3,151,177.12	503,829.52	503,829.52	503,829.52	503,829.52	503,829.52	503,829.52	3,517,921.90
1421 Aportaciones a fondos de vivienda	2,254,069.92	2,280,869.92	967,852.24	1,153,834.96	187,839.16	187,839.16	187,839.16	187,839.16	187,839.16	187,839.16	1,313,017.68
1431 Aport sist p/el ret admin fdos p/ret y ahorrc	2,366,777.79	2,417,577.79	963,893.70	1,234,188.94	197,231.49	197,231.49	197,231.49	197,231.49	197,231.49	197,231.40	1,453,684.09
1441 Primas por seguro de vida del personal ci	603,738.75	603,738.75	241,495.56	301,869.36	50,311.56	50,311.56	50,311.56	50,311.56	50,311.56	50,311.59	362,243.19
1449 Otras aportaciones para seguros	10,300,000.00	10,300,000.00	4,027,072.92	5,149,999.98	858,333.33	858,333.33	858,333.33	858,333.33	858,333.33	858,333.37	6,272,927.08
1500 Otras prestaciones sociales y económ.	175,181,417.92	165,865,933.95	84,261,227.91	98,633,009.08	11,527,483.25	13,093,704.13	13,590,876.02	13,806,890.67	13,929,064.49	1,284,906.31	81,604,706.04
1511 Cuotas para fdo de ahorro y fondo de trab	22,338,870.72	22,411,370.72	8,139,228.73	11,241,935.36	1,861,572.56	1,861,572.56	1,861,572.56	1,861,572.56	1,861,572.56	1,861,572.56	14,272,141.99
1521 Liq. Por Indem. y por sdos. y salarios caid	0.00	511,298.66	495,391.70	511,298.66	0.00	0.00	0.00	0.00	0.00	0.00	15,906.96
1541 Vales de despensa	9,250,000.00	9,325,600.00	3,615,209.33	4,700,599.98	770,833.33	770,833.33	770,833.33	770,833.33	770,833.33	770,833.37	5,710,390.67
1542 Apoyo económico por def. fam. directos	0.00	0.00	0.00	0.00	0.00	0.00	0.00	0.00	0.00	0.00	0.00
1544 Asig. p/req. cargos serv. pub. nivel técnic	11,744,562.00	12,836,962.00	6,072,173.79	6,964,681.00	978,713.50	978,713.50	978,713.50	978,713.50	978,713.50	978,713.50	6,764,788.21
1591 Asig. p/req. cargos serv. pub. sup y m. me	131,847,985.20	120,780,702.57	65,939,224.36	75,214,494.08	7,916,363.86	9,482,584.74	9,979,756.63	10,195,771.28	10,317,945.10	-2,326,213.12	54,841,478.21

Bajo protesta de decir verdad, declaramos que los Estados Financieros y sus notas, son razonablemente correctos y son responsabilidad del emisor.



ANALITICO DEL EJERCICIO PRESUPUESTAL DEL 1° DE ENERO AL 30 DE JUNIO DE 2018

PRESUPUESTO												
PTA. C O N C E P T O	ASIGNACIÓN	ANUAL MODIF.	EJERCIDO	ASIGNACIÓN	ASIGNACIÓN	ASIGNACIÓN	ASIGNACIÓN	ASIGNACIÓN	ASIGNACIÓN	ASIGNACIÓN	PRESUPUESTO	
			JUNIO	JUNIO	JULIO	AGOSTO	SEPTIEMBRE	OCTUBRE	NOVIEMBRE	DICIEMBRE	POR	EJERCER
			ACUMULADO	ACUMULADO								
2000 MATERIALES Y SUMINISTROS	7,496,945.30	7,335,471.21	2,417,801.24	6,287,308.12	87,595.43	610,185.80	87,595.43	87,595.43	87,595.43	87,595.57	4,917,669.97	
2100 Mats. de admon emisión doc. y arts. Ofi	5,507,545.30	5,106,595.76	2,112,378.60	4,476,825.65	31,395.44	472,792.89	31,395.44	31,395.44	31,395.44	31,395.46	2,994,217.16	
2111 Materiales, Útiles y eq. menores de ofna	2,907,800.00	2,477,374.30	547,793.18	1,885,976.85	25,000.00	466,397.45	25,000.00	25,000.00	25,000.00	25,000.00	1,929,581.12	
2121 Mat. y útiles de imp. y reproducción	0.00	0.00	0.00	0.00	0.00	0.00	0.00	0.00	0.00	0.00	0.00	
2141 Mat. útiles, y eq. menores de tec. y com.	2,500,000.00	2,527,089.39	1,517,957.41	2,527,089.39	0.00	0.00	0.00	0.00	0.00	0.00	1,009,131.98	
2151 Material impreso e información digital	99,745.30	99,745.30	44,870.64	61,372.64	6,395.44	6,395.44	6,395.44	6,395.44	6,395.44	6,395.46	54,874.66	
2161 Materiales de limpieza	0.00	2,386.77	1,757.37	2,386.77	0.00	0.00	0.00	0.00	0.00	0.00	629.40	
2171 Mats. Útiles de enseñanza	0.00	0.00	0.00	0.00	0.00	0.00	0.00	0.00	0.00	0.00	0.00	
2200 Alimentos y utensilios	674,400.00	676,409.32	161,299.46	339,209.26	56,199.99	56,199.99	56,199.99	56,199.99	56,199.99	56,200.11	515,109.86	
2211 Prod. alimenticios y bebidas p/personas	674,400.00	674,724.34	159,949.50	337,524.28	56,199.99	56,199.99	56,199.99	56,199.99	56,199.99	56,200.11	514,774.84	
2231 Utensilios para el servicio de alimentación	0.00	1,684.98	1,349.96	1,684.98	0.00	0.00	0.00	0.00	0.00	0.00	335.02	
2300 Mats primas y mat de prod y comerciali	0.00	15,000.00	0.00	15,000.00	0.00	0.00	0.00	0.00	0.00	0.00	15,000.00	
2321 Insumos textiles adquiridos como materia	0.00	15,000.00	0.00	15,000.00	0.00	0.00	0.00	0.00	0.00	0.00	15,000.00	
2400 Mats y arts. de const. y de reparación	700,000.00	789,227.79	53,795.79	714,389.37	0.00	74,838.42	0.00	0.00	0.00	0.00	735,432.00	
2419 Otros productos Minerales no metálicos	0.00	1,392.00	1,392.00	1,392.00	0.00	0.00	0.00	0.00	0.00	0.00	0.00	
2421 Cemento y productos de concreto	0.00	166.00	166.00	166.00	0.00	0.00	0.00	0.00	0.00	0.00	0.00	
2431 Cal, yeso y productos de yeso	0.00	70,000.00	0.00	70,000.00	0.00	0.00	0.00	0.00	0.00	0.00	70,000.00	
2441 Madera y productos de madera	0.00	0.00	0.00	0.00	0.00	0.00	0.00	0.00	0.00	0.00	0.00	
2451 Vidrio y productos de vidrio	0.00	95.59	95.59	95.59	0.00	0.00	0.00	0.00	0.00	0.00	0.00	
2461 Material eléctrico y electrónico	200,000.00	207,960.51	42,528.51	175,303.83	0.00	32,656.68	0.00	0.00	0.00	0.00	165,432.00	
2471 Artículos metálicos para la construcción	400,000.00	406,921.68	6,921.68	383,920.89	0.00	23,000.79	0.00	0.00	0.00	0.00	400,000.00	
2481 Materiales complementarios	0.00	903.01	903.01	903.01	0.00	0.00	0.00	0.00	0.00	0.00	0.00	
2491 Otros mats. y prod. de const. y reparación	100,000.00	101,789.00	1,789.00	82,608.05	0.00	19,180.95	0.00	0.00	0.00	0.00	100,000.00	
2500 Prod químicos, farmacéuticos y de lab.	120,000.00	114,375.82	375.82	114,375.82	0.00	0.00	0.00	0.00	0.00	0.00	114,000.00	
2511 Productos químicos básicos	0.00	0.00	0.00	0.00	0.00	0.00	0.00	0.00	0.00	0.00	0.00	
2521 Fertilizantes, pesticidas y o. agroquímicos	0.00	0.00	0.00	0.00	0.00	0.00	0.00	0.00	0.00	0.00	0.00	
2531 Medicinas y prod. farmacéuticos	70,000.00	70,000.00	0.00	70,000.00	0.00	0.00	0.00	0.00	0.00	0.00	70,000.00	
2541 Mat. acc. y suministros médicos	50,000.00	44,000.00	0.00	44,000.00	0.00	0.00	0.00	0.00	0.00	0.00	44,000.00	
2551 Mat. acc. y sum. de laboratorios	0.00	0.00	0.00	0.00	0.00	0.00	0.00	0.00	0.00	0.00	0.00	
2561 Fibras sintéticas, hules, plásticos y deriva	0.00	375.82	375.82	375.82	0.00	0.00	0.00	0.00	0.00	0.00	0.00	
2600 Combustibles, lubric. y aditivos	350,000.00	350,000.00	0.00	350,000.00	0.00	0.00	0.00	0.00	0.00	0.00	350,000.00	
2611 Combustibles, lubricantes y aditivos	350,000.00	350,000.00	0.00	350,000.00	0.00	0.00	0.00	0.00	0.00	0.00	350,000.00	
2700 Vest. bcos, prendas prot. y art. dep.	45,000.00	65,779.98	19,711.18	65,779.98	0.00	0.00	0.00	0.00	0.00	0.00	46,068.80	
2711 Vestuarios y uniformes	25,000.00	25,000.00	0.00	25,000.00	0.00	0.00	0.00	0.00	0.00	0.00	25,000.00	
2721 Prendas de seguridad y protección persor	20,000.00	20,779.98	19,711.18	20,779.98	0.00	0.00	0.00	0.00	0.00	0.00	1,068.80	
2741 Productos textiles	0.00	20,000.00	0.00	20,000.00	0.00	0.00	0.00	0.00	0.00	0.00	20,000.00	
2751 Blancos y otros productos textiles, exceptu	0.00	0.00	0.00	0.00	0.00	0.00	0.00	0.00	0.00	0.00	0.00	
2900 Herram, refacciones y acces. menores	100,000.00	218,082.54	70,240.39	211,728.04	0.00	6,354.50	0.00	0.00	0.00	0.00	147,842.15	
2911 Herramientas menores	80,000.00	82,579.01	2,579.01	82,579.01	0.00	0.00	0.00	0.00	0.00	0.00	80,000.00	
2921 Refacciones, y acces. menores de edifici	20,000.00	31,929.94	1,929.94	25,575.44	0.00	6,354.50	0.00	0.00	0.00	0.00	30,000.00	
2931 Ref., accs., men. Mob. Y eq. Admon., edu	0.00	257.98	257.98	257.98	0.00	0.00	0.00	0.00	0.00	0.00	0.00	
2941 Refacc. Y accs. Menores eq. Comp. Y tec	0.00	97,910.61	65,068.46	97,910.61	0.00	0.00	0.00	0.00	0.00	0.00	32,842.15	
2961 Refacc. Y accs. Menores eq. de transporte	0.00	0.00	0.00	0.00	0.00	0.00	0.00	0.00	0.00	0.00	0.00	
2991 Ref y acc. Men. Otros bienes muebles	0.00	5,405.00	405.00	5,405.00	0.00	0.00	0.00	0.00	0.00	0.00	5,000.00	

Bajo protesta de decir verdad, declaramos que los Estados Financieros y sus notas, son razonablemente correctos y son responsabilidad del emisor.



ANALITICO DEL EJERCICIO PRESUPUESTAL DEL 1° DE ENERO AL 30 DE JUNIO DE 2018

PTA. C O N C E P T O	PRESUPUESTO										
	ASIGNACIÓN	ASIGNACIÓN	EJERCIDO	ASIGNACIÓN	ASIGNACIÓN	ASIGNACIÓN	ASIGNACIÓN	ASIGNACIÓN	ASIGNACIÓN	ASIGNACIÓN	PRESUPUESTO
	ANUAL	ANUAL MODIF.	JUNIO	JUNIO	JULIO	AGOSTO	SEPTIEMBRE	OCTUBRE	NOVIEMBRE	DICIEMBRE	PRESUPUESTO
	ANUAL	JUNIO	ACUMULADO	ACUMULADO							POR EJERCER
3000 SERVICIOS GRALES	44,384,858.96	62,516,333.05	19,076,400.81	49,339,895.88	2,084,198.62	2,195,897.33	2,108,315.83	2,005,301.16	1,883,127.34	2,899,596.89	43,439,932.24
3100 Servicios Básicos	3,937,075.60	3,699,897.75	1,375,807.01	1,693,904.07	307,146.98	357,146.98	307,146.98	357,146.98	320,258.49	357,147.27	2,324,090.74
3111 Contratación e instalación de energía eléc	0.00	0.00	0.00	0.00	0.00	0.00	0.00	0.00	0.00	0.00	0.00
3112 Energía eléctrica	1,850,000.00	1,556,940.00	626,461.66	631,939.90	154,166.65	154,166.65	154,166.65	154,166.65	154,166.65	154,166.85	930,478.34
3131 Agua potable	300,000.00	350,000.00	79,080.01	200,000.00	0.00	50,000.00	0.00	50,000.00	0.00	50,000.00	270,919.99
3141 Telefonía tradicional	360,000.00	360,000.00	138,237.61	173,444.22	28,907.37	28,907.37	28,907.37	28,907.37	42,018.88	28,907.42	221,762.39
3151 Servicio de telefonía celular	0.00	0.00	0.00	0.00	0.00	0.00	0.00	0.00	0.00	0.00	0.00
3161 Serv. De telecomunicaciones y satélite	24,195.60	24,195.60	9,902.30	12,097.80	2,016.30	2,016.30	2,016.30	2,016.30	2,016.30	2,016.30	14,293.30
3171 Servicios de acceso a internet, redes y pr	1,402,880.00	1,402,880.00	516,246.28	670,540.00	122,056.66	122,056.66	122,056.66	122,056.66	122,056.66	122,056.70	886,633.72
3181 Servicios postales y telegráficos	0.00	5,882.15	5,879.15	5,882.15	0.00	0.00	0.00	0.00	0.00	0.00	3.00
3200 Servicios de arrendamiento	3,731,633.79	3,834,133.79	575,888.87	2,809,907.97	264,916.26	351,456.16	93,166.66	110,759.99	93,166.66	110,760.09	3,258,244.92
3231 Arr. de mob. y eq. de admon, educ. y recre	638,000.00	665,000.00	127,542.57	345,999.96	53,166.66	53,166.66	53,166.66	53,166.66	53,166.66	53,166.74	537,457.43
3253 Arr. de eq. transporte dest. a Serv. Pub. y	0.00	0.00	0.00	0.00	0.00	0.00	0.00	0.00	0.00	0.00	0.00
3271 Arrendamiento de activos intangibles.	3,093,633.79	3,169,133.79	448,346.30	2,463,908.01	211,749.60	298,289.50	40,000.00	57,593.33	40,000.00	57,593.35	2,720,787.49
3291 Otros arrendamientos	0.00	0.00	0.00	0.00	0.00	0.00	0.00	0.00	0.00	0.00	0.00
3300 Servicios prof., científicos, téc. y o. ser	19,188,828.06	37,149,375.62	10,173,436.84	35,688,878.51	214,430.15	253,980.15	249,688.15	304,080.15	236,388.15	201,930.36	26,975,938.78
3311 Servicios legales, de contabilidad, auditori	12,586,000.00	30,601,000.00	8,247,449.02	30,601,000.00	0.00	0.00	0.00	0.00	0.00	0.00	22,353,550.98
3321 Servicio de Diseño, Arq. Ing., y Actividad	243,600.00	243,600.00	185,600.00	243,600.00	0.00	0.00	0.00	0.00	0.00	0.00	58,000.00
3331 Serv. de consultoría adma. proc., téc. y te	746,289.66	746,289.66	311,344.80	629,944.80	19,390.80	19,390.80	19,390.80	19,390.80	19,390.80	19,390.86	434,944.86
3341 Servicios de capacitación	1,630,000.00	1,417,500.00	159,102.70	1,044,999.95	31,666.65	71,216.65	71,216.65	121,316.65	57,916.65	19,166.80	1,258,397.30
3351 Servicios de investigación científica y des	0.00	0.00	0.00	0.00	0.00	0.00	0.00	0.00	0.00	0.00	0.00
3361 Serv. De apoyo admo., traduc., fotocopias	183,848.40	183,848.40	56,522.55	91,924.20	15,320.70	15,320.70	15,320.70	15,320.70	15,320.70	15,320.70	127,325.85
3362 Servicios de impresión.	2,052,510.00	1,973,997.56	291,844.06	1,973,997.56	0.00	0.00	0.00	0.00	0.00	0.00	1,682,153.50
3381 Servicios de vigilancia	1,566,580.00	1,566,580.00	776,852.00	776,852.00	133,052.00	133,052.00	128,760.00	133,052.00	128,760.00	133,052.00	789,728.00
3391 Serv. Profesionales, científicos y técnicos	180,000.00	416,560.00	144,721.71	326,560.00	15,000.00	15,000.00	15,000.00	15,000.00	15,000.00	15,000.00	271,838.29
3400 Serv. financieros, bancarios y comercia	362,499.10	364,999.10	165,193.50	186,499.58	29,749.93	29,749.93	29,749.93	29,749.93	29,749.93	29,749.87	199,805.60
3411 Servicios financieros y bancarios	25,000.00	25,000.00	2,050.88	12,499.98	2,083.33	2,083.33	2,083.33	2,083.33	2,083.33	2,083.37	22,949.12
3441 Seguro de resp. Patrimonial y fianzas	5,500.00	5,500.00	0.00	5,500.00	0.00	0.00	0.00	0.00	0.00	0.00	5,500.00
3451 Seguro de bienes patrimoniales	276,999.10	276,999.10	138,499.56	138,499.56	23,083.26	23,083.26	23,083.26	23,083.26	23,083.26	23,083.24	138,499.54
3471 Fletes y maniobras	0.00	0.00	0.00	0.00	0.00	0.00	0.00	0.00	0.00	0.00	0.00
3499 Servicios financieros, bancarios y comerci	55,000.00	57,500.00	24,643.06	30,000.04	4,583.34	4,583.34	4,583.34	4,583.34	4,583.34	4,583.26	32,856.94
3500 Servicios de instalación, rep. mto. y cor	5,128,703.86	5,351,217.46	2,242,598.91	3,470,635.03	313,429.12	313,429.12	313,429.12	313,429.12	313,429.12	313,436.83	3,108,618.55
3511 Conservación y mantenimiento menor de	272,444.19	492,370.99	409,195.42	421,148.90	11,870.35	11,870.35	11,870.35	11,870.35	11,870.35	11,870.34	83,175.57
3521 Inst., rep. y mto. de mob. y eq. de admon.	0.00	2,586.80	2,586.80	2,586.80	0.00	0.00	0.00	0.00	0.00	0.00	0.00
3531 Inst., rep. y mto. de eq. de cómputo y tec.	2,047,764.00	2,047,764.00	1,029,088.48	1,033,119.48	169,106.29	169,106.29	169,106.29	169,106.29	169,106.29	169,113.07	1,018,675.52
3553 Rep. y mto. eq. Transp. dest. a serv. pub.	450,000.00	450,000.00	46,562.77	450,000.00	0.00	0.00	0.00	0.00	0.00	0.00	403,437.23
3571 Intl. rep. y mto maq. o. eq. y herramienta	1,005,131.18	1,005,131.18	131,950.46	887,098.05	19,672.18	19,672.18	19,672.18	19,672.18	19,672.18	19,672.23	873,180.72
3581 Servicios de limpieza y manejo de desech	1,310,490.89	1,310,490.89	609,294.98	655,245.00	109,207.50	109,207.50	109,207.50	109,207.50	109,207.50	109,208.39	701,195.91
3591 Servicios de jardinería y fumigación	42,873.60	42,873.60	13,920.00	21,436.80	3,572.80	3,572.80	3,572.80	3,572.80	3,572.80	3,572.80	28,953.60

Bajo protesta de decir verdad, declaramos que los Estados Financieros y sus notas, son razonablemente correctos y son responsabilidad del emisor.



ANALITICO DEL EJERCICIO PRESUPUESTAL DEL 1° DE ENERO AL 30 DE JUNIO DE 2018

PTA. C O N C E P T O	PRESUPUESTO										
	ASIGNACIÓN ANUAL	ASIGNACIÓN ANUAL MODIF. JUNIO	EJERCIDO	ASIGNACIÓN	ASIGNACIÓN	ASIGNACIÓN	ASIGNACIÓN	ASIGNACIÓN	ASIGNACIÓN	ASIGNACIÓN	PRESUPUESTO POR EJERCER
			JUNIO	JUNIO	JULIO	AGOSTO	SEPTIEMBRE	OCTUBRE	NOVIEMBRE	DICIEMBRE	
			ACUMULADO	ACUMULADO							
3600 Serv. de comunicación social y publicid	1,501,420.01	1,471,420.01	583,577.16	726,509.96	124,151.66	124,151.66	124,151.66	124,151.66	124,151.66	124,151.75	887,842.85
3611 Dif radio tv y/o med mens s/prog y activ gi	1,111,280.00	1,081,280.00	388,507.20	531,440.00	91,640.00	91,640.00	91,640.00	91,640.00	91,640.00	91,640.00	692,772.80
3631 Serv. de creat. preprod. y prod. de pub. ex	0.00	0.00	0.00	0.00	0.00	0.00	0.00	0.00	0.00	0.00	0.00
3661 Serv de creación y dif. cont. excl. A través	390,140.01	390,140.01	195,069.96	195,069.96	32,511.66	32,511.66	32,511.66	32,511.66	32,511.66	32,511.75	195,070.05
3700 Serv. de traslado y viáticos	1,070,435.09	1,093,140.53	173,200.17	557,922.96	89,202.92	89,202.92	89,202.92	89,202.92	89,202.92	89,202.97	919,940.36
3711 Pasajes aereos nacionales	600,000.00	557,539.00	24,159.00	257,539.00	50,000.00	50,000.00	50,000.00	50,000.00	50,000.00	50,000.00	533,380.00
3712 Pasajes aereos internacionales	0.00	17,461.00	17,461.00	17,461.00	0.00	0.00	0.00	0.00	0.00	0.00	0.00
3721 Pasajes terrestres	0.00	15,963.00	15,330.29	15,963.00	0.00	0.00	0.00	0.00	0.00	0.00	632.71
3722 Pasajes terrestres al interior del D.F.	0.00	22,705.44	22,705.44	22,705.44	0.00	0.00	0.00	0.00	0.00	0.00	0.00
3724 Pasajes terrestres internacionales	0.00	25,000.00	18,634.38	25,000.00	0.00	0.00	0.00	0.00	0.00	0.00	6,365.62
3751 Viáticos en el país	470,435.09	374,472.09	41,668.39	139,254.52	39,202.92	39,202.92	39,202.92	39,202.92	39,202.92	39,202.97	332,803.70
3761 Viáticos en el extranjero	0.00	80,000.00	33,241.67	80,000.00	0.00	0.00	0.00	0.00	0.00	0.00	46,758.33
3791 Otros servicios de traslado y hospedaje	0.00	0.00	0.00	0.00	0.00	0.00	0.00	0.00	0.00	0.00	0.00
3800 Servicios oficiales	2,131,800.00	2,201,685.34	748,754.52	1,023,285.34	158,900.00	158,900.00	383,900.00	158,900.00	158,900.00	158,900.00	1,452,930.82
3811 Gastos de ceremonial	0.00	0.00	0.00	0.00	0.00	0.00	0.00	0.00	0.00	0.00	0.00
3822 Gastos de orden social y cultural	0.00	5,384.93	5,286.93	5,384.93	0.00	0.00	0.00	0.00	0.00	0.00	98.00
3831 Congresos y convenciones	1,906,800.00	1,971,300.41	743,467.59	1,017,900.41	158,900.00	158,900.00	158,900.00	158,900.00	158,900.00	158,900.00	1,227,832.82
3841 Exposiciones	225,000.00	225,000.00	0.00	0.00	0.00	0.00	225,000.00	0.00	0.00	0.00	225,000.00
3900 Otros servicios generales	7,332,463.45	7,350,463.45	3,037,943.83	3,182,352.46	582,271.60	517,880.41	517,880.41	517,880.41	517,880.41	1,514,317.75	4,312,519.62
3911 Serv fun. y de cem. a los fam de los civ. y	0.00	0.00	0.00	0.00	0.00	0.00	0.00	0.00	0.00	0.00	0.00
3921 Impuestos y derechos	141,000.00	159,000.00	53,817.00	89,000.02	11,666.67	11,666.67	11,666.67	11,666.67	11,666.67	11,666.63	105,183.00
3941 Sentencias y resoluciones por autoridad c	0.00	0.00	0.00	0.00	0.00	0.00	0.00	0.00	0.00	0.00	0.00
3981 Impuesto sobre nóminas	7,191,463.45	7,191,463.45	2,984,126.83	3,093,352.44	570,604.93	506,213.74	506,213.74	506,213.74	506,213.74	1,502,651.12	4,207,336.62
3999 Otros servicios generales	0.00	0.00	0.00	0.00	0.00	0.00	0.00	0.00	0.00	0.00	0.00
4410 Ayudas Sociales	0.00	0.00	0.00	0.00	0.00	0.00	0.00	0.00	0.00	0.00	0.00
4411 Premios	0.00	0.00	0.00	0.00	0.00	0.00	0.00	0.00	0.00	0.00	0.00

Bajo protesta de decir verdad, declaramos que los Estados Financieros y sus notas, son razonablemente correctos y son responsabilidad del emisor.



ANALITICO DEL EJERCICIO PRESUPUESTAL DEL 1° DE ENERO AL 30 DE JUNIO DE 2018

PTA. C O N C E P T O	PRESUPUESTO										PRESUPUESTO POR EJERCER
	ASIGNACIÓN	ASIGNACIÓN	EJERCIDO	ASIGNACIÓN	ASIGNACIÓN	ASIGNACIÓN	ASIGNACIÓN	ASIGNACIÓN	ASIGNACIÓN	ASIGNACIÓN	
	ANUAL	ANUAL MODIF.	JUNIO	JUNIO	JULIO	AGOSTO	SEPTIEMBRE	OCTUBRE	NOVIEMBRE	DICIEMBRE	
			ACUMULADO	ACUMULADO							
5000 BIENES MUEB, INMUEB, E INTANGIBL	3,334,778.44	3,364,778.44	656,328.00	3,251,778.46	0.00	0.00	112,999.98	0.00	0.00	0.00	2,708,450.44
5100 BIENES MUEBLES	2,579,498.46	2,609,498.46	88,508.00	2,609,498.46	0.00	0.00	0.00	0.00	0.00	0.00	2,520,990.46
5111 Muebles de oficina y estantería	1,347,008.46	1,347,008.46	0.00	1,347,008.46	0.00	0.00	0.00	0.00	0.00	0.00	1,347,008.46
5121 Muebles, excepto de oficina y estantería.	0.00	0.00	0.00	0.00	0.00	0.00	0.00	0.00	0.00	0.00	0.00
5151 Eq. de cómputo y de tec de la info.	89,490.00	89,490.00	88,508.00	89,490.00	0.00	0.00	0.00	0.00	0.00	0.00	982.00
5191 Otros mobiliarios y eq. de admon.	950,000.00	950,000.00	0.00	950,000.00	0.00	0.00	0.00	0.00	0.00	0.00	950,000.00
5211 Equipos y aparatos audiovisuales	13,000.00	13,000.00	0.00	13,000.00	0.00	0.00	0.00	0.00	0.00	0.00	13,000.00
5231 Cámaras fotográficas y de video	0.00	0.00	0.00	0.00	0.00	0.00	0.00	0.00	0.00	0.00	0.00
5413 Autos y cam dest serv pub y serv admos	0.00	0.00	0.00	0.00	0.00	0.00	0.00	0.00	0.00	0.00	0.00
5621 Maquinaria y equipo industrial	0.00	0.00	0.00	0.00	0.00	0.00	0.00	0.00	0.00	0.00	0.00
5641 Sist. a. a. calef. y de ref. ind. y com.	0.00	0.00	0.00	0.00	0.00	0.00	0.00	0.00	0.00	0.00	0.00
5651 Equipo de comunicación y telecom.	180,000.00	210,000.00	0.00	210,000.00	0.00	0.00	0.00	0.00	0.00	0.00	210,000.00
5661 Eq. de generación eléctrica, aptos y accs.	0.00	0.00	0.00	0.00	0.00	0.00	0.00	0.00	0.00	0.00	0.00
5671 Herramientas y Maq. Herramientas	0.00	0.00	0.00	0.00	0.00	0.00	0.00	0.00	0.00	0.00	0.00
5691 Otros equipos	0.00	0.00	0.00	0.00	0.00	0.00	0.00	0.00	0.00	0.00	0.00
5800 B. INMUEB, INFRAES. Y CONST. EN PR	0.00	0.00	0.00	0.00	0.00	0.00	0.00	0.00	0.00	0.00	0.00
5831 Edificios no habitacionales	0.00	0.00	0.00	0.00	0.00	0.00	0.00	0.00	0.00	0.00	0.00
5891 Otros bienes inmuebles	0.00	0.00	0.00	0.00	0.00	0.00	0.00	0.00	0.00	0.00	0.00
5900 Activos intangibles	755,279.98	755,279.98	567,820.00	642,280.00	0.00	0.00	112,999.98	0.00	0.00	0.00	187,459.98
5911 Software	0.00	0.00	0.00	0.00	0.00	0.00	0.00	0.00	0.00	0.00	0.00
5921 Patentes	0.00	0.00	0.00	0.00	0.00	0.00	0.00	0.00	0.00	0.00	0.00
5931 Marcas	0.00	0.00	0.00	0.00	0.00	0.00	0.00	0.00	0.00	0.00	0.00
5941 Derechos	0.00	0.00	0.00	0.00	0.00	0.00	0.00	0.00	0.00	0.00	0.00
5971 Licencias informáticas e intelectuales	755,279.98	755,279.98	567,820.00	642,280.00	0.00	0.00	112,999.98	0.00	0.00	0.00	187,459.98
5991 Otros activos intangibles	0.00	0.00	0.00	0.00	0.00	0.00	0.00	0.00	0.00	0.00	0.00

Bajo protesta de decir verdad, declaramos que los Estados Financieros y sus notas, son razonablemente correctos y son responsabilidad del emisor.

Elaboró

C.P. Francisco Antonio Hernández González
Jefe de Departamento de Contabilidad

Supervisó

L.C. Tomás Juan Godínez Torres
Director de Planeación y
Recursos Financieros

Revisó

C.P. Laura Mena Salván Franco
Subdirectora de Contabilidad y Control


Autorizó

Mtro. César Vladimiro Juárez Aldana
Secretario Administrativo

REPLANTEAMIENTO DEL PRESUPUESTO DEL 01 DE ENERO AL 30 DE JUNIO DE 2018

PTA.	CONCEPTO	ASIGNACIÓN ANUAL	ASIGNACIÓN ANUAL MODIF. JUNIO	PRESUPUESTO ASIGNADO JUNIO SIN AJUSTES	PRESUPUESTO REAL EJERCIDO A JUNIO ACUMULADO	PRESUPUESTO AJUSTADO ASIG. JUNIO ACUMULADO	SDO. PEND. POR EJERCER DE ENERO A JUNIO AJUSTADO	DISPONIBLE ACUMULADO DESPUÉS DE TRASPASOS
	Asignación gasto corriente	332,899,199.56	332,869,199.56	220,969,907.00	135,454,214.32	220,969,907.00	85,515,692.68	197,414,985.24
	Asignación gasto de inversión	3,334,778.44	3,364,778.44	3,251,778.46	656,328.00	3,251,778.46	2,595,450.46	2,708,450.44
	Presupuesto Anual Autorizado	336,233,978.00	336,233,978.00	224,221,685.46	136,110,542.32	224,221,685.46	88,111,143.14	200,123,435.68
4311	Ingresos Financieros	1,037,998.52	1,037,998.52	1,037,998.52	0.00	1,037,998.52	1,037,998.52	1,037,998.52
4399	Otros ingresos y beneficios varios	981,107.36	981,107.36	981,107.36	0.00	981,107.36	981,107.36	981,107.36
4326	Ingresos por venta de bases para licitación	16,500.00	16,500.00	16,500.00	0.00	16,500.00	16,500.00	16,500.00
4176	Ingresos por sanciones en licitaciones	0.00	0.00	0.00	0.00	0.00	0.00	0.00
	REMANENTE PRESUPUESTAL	338,269,583.88	338,269,583.88	226,257,291.34	136,110,542.32	226,257,291.34	90,146,749.02	202,159,041.56
1000	SERVICIOS PERSONALES	281,017,395.30	263,017,395.30	165,342,703.00	113,960,012.27	165,342,703.00	51,382,690.73	149,057,383.03
1100	Remun. al personal de carácter permanente	48,467,394.36	48,218,594.36	23,749,897.18	20,027,883.28	23,984,897.18	3,957,013.90	28,190,711.08
1131	Sueldos base al personal permanente	48,467,394.36	48,218,594.36	23,749,897.18	20,027,883.28	23,984,897.18	3,957,013.90	28,190,711.08
1200	Remun. Al personal de carácter transitorio	285,120.00	456,803.97	367,683.97	282,181.84	402,683.97	120,502.13	174,622.13
1211	Honorarios asimilables a salarios	0.00	171,683.97	136,683.97	164,581.84	171,683.97	7,102.13	7,102.13
1231	Retribuciones por servicios de carácter social.	285,120.00	285,120.00	231,000.00	117,600.00	231,000.00	113,400.00	167,520.00
1300	Remun. adicionales y especiales	35,512,922.32	26,699,722.32	31,304,042.41	532,172.48	31,331,042.41	30,798,869.93	26,167,549.84
1311	Prima quinq. por años de serv. efectivos prest.	151,800.00	151,800.00	75,900.00	7,401.00	75,900.00	68,499.00	144,399.00
1321	Prima vacaciones	4,292,779.91	4,479,579.91	159,800.00	128,681.58	186,800.00	58,118.42	4,350,898.33
1323	Gratificación de fin de año	31,068,342.41	22,068,342.41	31,068,342.41	396,089.90	31,068,342.41	30,672,252.51	21,672,252.51
1341	Compensaciones	0.00	0.00	0.00	0.00	0.00	0.00	0.00
1400	Seguridad social	21,570,540.70	21,776,340.70	10,880,070.36	8,856,546.76	10,991,070.36	2,134,523.60	12,919,793.94
1411	Aportaciones a instituciones de seguridad social	6,045,954.24	6,174,154.24	3,066,177.12	2,656,232.34	3,151,177.12	494,944.78	3,517,921.90
1421	Aportaciones a fondos de vivienda	2,254,069.92	2,280,869.92	1,144,834.96	967,852.24	1,153,834.96	185,982.72	1,313,017.68
1431	Aport. al sist. p/el ret. o admin. de fondos p/el ret. y ahorro solid.	2,366,777.79	2,417,577.79	1,217,188.94	963,893.70	1,234,188.94	270,295.24	1,453,684.09
1441	Primas por seguro de vida del personal civil	603,738.75	603,738.75	301,869.36	241,495.56	301,869.36	60,373.80	362,243.19
1449	Otras aportaciones para seguros	10,300,000.00	10,300,000.00	5,149,999.98	4,027,072.92	5,149,999.98	1,122,927.06	6,272,927.08
1500	Otras prestaciones sociales y económicas	175,181,417.92	165,865,933.95	99,041,009.08	84,261,227.91	98,633,009.08	14,371,781.17	81,604,706.04
1511	Cuotas para el fondo de ahorro y fondo de trabajo	22,338,870.72	22,411,370.72	11,216,935.36	8,139,228.73	11,241,935.36	3,102,706.63	14,272,141.99
1521	Liq. Por Indemnizaciones y por sueldos y salarios caídos	0.00	511,298.66	511,298.66	495,391.70	511,298.66	15,906.96	15,906.96
1541	Vales de despensa	9,250,000.00	9,325,600.00	4,656,599.98	3,615,209.33	4,700,599.98	1,085,390.65	5,710,390.67
1542	Apoyo económico por defunción de familiares directos	0.00	0.00	0.00	0.00	0.00	0.00	0.00
1544	Asig. p/req. de cargos de serv. pub. de nivel técnico operativo	11,744,562.00	12,836,962.00	6,678,681.00	6,072,173.79	6,964,681.00	892,507.21	6,764,788.21
1591	Asig. p/req. cargos de serv. pub. sup. y m. med. lid. coord y enl.	131,847,985.20	120,780,702.57	75,977,494.08	65,939,224.36	75,214,494.08	9,275,269.72	54,841,478.21

Bajo protesta de decir verdad, declaramos que los Estados Financieros y sus notas, son razonablemente correctos y son responsabilidad del emisor.





TRIBUNAL ELECTORAL DE LA CIUDAD DE MÉXICO

SECRETARÍA ADMINISTRATIVA

REPLANTEAMIENTO DEL PRESUPUESTO DEL 01 DE ENERO AL 30 DE JUNIO DE 2018

PTA.	C O N C E P T O	ASIGNACIÓN ANUAL	ASIGNACIÓN ANUAL MODIF. JUNIO	PRESUPUESTO ASIGNADO JUNIO SIN AJUSTES	PRESUPUESTO REAL EJERCIDO A JUNIO ACUMULADO	PRESUPUESTO AJUSTADO ASIG. JUNIO ACUMULADO	SDO. PEND. POR EJERCER DE ENERO A JUNIO AJUSTADO	DISPONIBLE ACUMULADO DESPUÉS DE TRASPASOS
2000	MATERIALES Y SUMINISTROS	7,496,945.30	7,335,471.21	6,268,121.55	2,417,801.24	6,287,308.12	3,869,506.88	4,917,669.97
2100	Mats. de admon emisión doc. y arts. Ofic.	5,507,545.30	5,106,595.76	4,679,897.09	2,112,378.60	4,476,825.65	2,364,447.05	2,994,217.16
2111	Materiales, útiles y eq. menores de ofna	2,907,800.00	2,477,374.30	2,117,079.99	547,793.18	1,885,976.85	1,338,183.67	1,929,581.12
2121	Mat. y útiles de imp. y reproducción	0.00	0.00	0.00	0.00	0.00	0.00	0.00
2141	Mat. útiles, y eq. menores de tec. y com.	2,500,000.00	2,527,089.39	2,500,000.00	1,517,957.41	2,527,089.39	1,009,131.98	1,009,131.98
2151	Material impreso e información digital	99,745.30	99,745.30	61,372.64	44,870.64	61,372.64	16,502.00	54,874.66
2161	Materiales de limpieza	0.00	2,386.77	1,444.46	1,757.37	2,386.77	629.40	629.40
2171	Mats. Útiles de enseñanza	0.00	0.00	0.00	0.00	0.00	0.00	0.00
2200	Alimentos y utensilios	674,400.00	676,409.32	338,040.04	161,299.46	339,209.26	177,909.80	515,109.86
2211	Productos alimenticios y bebidas para personas	674,400.00	674,724.34	336,639.12	159,949.50	337,524.28	177,574.78	514,774.84
2231	Utensilios para el servicio de alimentación	0.00	1,684.98	1,400.92	1,349.96	1,684.98	335.02	335.02
2300	Mats primas y mat de prod y comercialización	0.00	15,000.00	0.00	0.00	15,000.00	15,000.00	15,000.00
2321	Insumos textiles adquiridos como materia prima	0.00	15,000.00	0.00	0.00	15,000.00	15,000.00	15,000.00
2400	Mats y arts. de const. y de reparación	700,000.00	789,227.79	642,586.17	53,795.79	714,389.37	660,593.58	735,432.00
2419	Otros productos Minerales no metálicos	0.00	1,392.00	1,392.00	1,392.00	1,392.00	0.00	0.00
2421	Cemento y productos de concreto	0.00	166.00	0.00	166.00	166.00	0.00	0.00
2431	Cal, yeso y productos de yeso	0.00	70,000.00	0.00	0.00	70,000.00	70,000.00	70,000.00
2441	Madera y productos de madera	0.00	0.00	0.00	0.00	0.00	0.00	0.00
2451	Vidrio y productos de vidrio	0.00	95.59	95.59	95.59	95.59	0.00	0.00
2461	Material eléctrico y electrónico	200,000.00	207,960.51	175,303.83	42,528.51	175,303.83	132,775.32	165,432.00
2471	Artículos metálicos para la construcción	400,000.00	406,921.68	382,336.69	6,921.68	383,920.89	376,999.21	400,000.00
2481	Materiales complementarios	0.00	903.01	903.01	903.01	903.01	0.00	0.00
2491	Otros mats. y productos de construcción y reparación	100,000.00	101,789.00	82,555.05	1,789.00	82,608.05	80,819.05	100,000.00
2500	Prod quimicos, farmacéuticos y de lab.	120,000.00	114,375.82	114,375.82	375.82	114,375.82	114,000.00	114,000.00
2511	Productos químicos básicos	0.00	0.00	0.00	0.00	0.00	0.00	0.00
2521	Fertilizantes, pesticidas y otros agroquímicos	0.00	0.00	0.00	0.00	0.00	0.00	0.00
2531	Medicinas y prod. farmacéuticos	70,000.00	70,000.00	70,000.00	0.00	70,000.00	70,000.00	70,000.00
2541	Mat. acc. y suministros médicos	50,000.00	44,000.00	44,000.00	0.00	44,000.00	44,000.00	44,000.00
2551	Mat. acc. y sum. de laboratorios	0.00	0.00	0.00	0.00	0.00	0.00	0.00
2561	Fibras sintéticas, hules, plásticos y derivados	0.00	375.82	375.82	375.82	375.82	0.00	0.00
2600	Combustibles, lubricantes y aditivos	350,000.00	350,000.00	350,000.00	0.00	350,000.00	350,000.00	350,000.00
2611	Combustibles, lubricantes y aditivos	350,000.00	350,000.00	350,000.00	0.00	350,000.00	350,000.00	350,000.00
2700	Vest, blancos, prendas prot. y art. dep.	45,000.00	65,779.98	45,000.00	19,711.18	65,779.98	46,068.80	46,068.80
2711	Vestuarios y uniformes	25,000.00	25,000.00	25,000.00	0.00	25,000.00	25,000.00	25,000.00
2721	Prendas de seguridad y protección personal	20,000.00	20,779.98	20,000.00	19,711.18	20,779.98	1,068.80	1,068.80
2741	Productos textiles	0.00	20,000.00	0.00	0.00	20,000.00	20,000.00	20,000.00
2751	Blancos y otros productos textiles, excepto prendas de vestir	0.00	0.00	0.00	0.00	0.00	0.00	0.00
2900	Herram, refacciones y acces. menores	100,000.00	218,082.54	98,222.43	70,240.39	211,728.04	141,487.65	147,842.15
2911	Herramientas menores	80,000.00	82,579.01	81,984.01	2,579.01	82,579.01	80,000.00	80,000.00
2921	Refacciones, y accesorios menores de edificio	20,000.00	31,929.94	15,575.44	1,929.94	25,575.44	23,645.50	30,000.00
2931	Ref., accs., men. Mob. Y eq. Admon., educ. y recreativo	0.00	257.98	257.98	257.98	257.98	0.00	0.00
2941	Refacc. Y accs. Menores eq. Comp. Y tec. Info.	0.00	97,910.61	0.00	65,068.46	97,910.61	32,842.15	32,842.15
2961	Refacc. Y accs. Menores eq. de transporte	0.00	0.00	0.00	0.00	0.00	0.00	0.00
2991	Ref. y acc. Men. Otros bienes muebles	0.00	5,405.00	405.00	405.00	5,405.00	5,000.00	5,000.00

Bajo protesta de decir verdad, declaramos que los Estados Financieros y sus notas, son razonablemente correctos y son responsabilidad del emisor.



TRIBUNAL ELECTORAL DE LA CIUDAD DE MÉXICO
SECRETARÍA ADMINISTRATIVA

REPLANTEAMIENTO DEL PRESUPUESTO DEL 01 DE ENERO AL 30 DE JUNIO DE 2018

PTA.	CONCEPTO	ASIGNACIÓN ANUAL	ASIGNACIÓN ANUAL MODIF. JUNIO	PRESUPUESTO ASIGNADO JUNIO SIN AJUSTES	PRESUPUESTO REAL EJERCIDO A JUNIO ACUMULADO	PRESUPUESTO AJUSTADO ASIG. JUNIO ACUMULADO	SDO. PEND. POR EJERCER DE ENERO A JUNIO AJUSTADO	DISPONIBLE ACUMULADO DESPUÉS DE TRASPASOS
3000	SERVICIOS GENERALES	44,384,858.96	62,516,333.05	49,359,082.45	19,076,400.81	49,339,895.88	30,263,495.07	43,439,932.24
3100	Servicios Básicos	3,937,075.60	3,699,897.75	1,848,825.17	1,375,807.01	1,693,904.07	318,097.06	2,324,090.74
3111	Contratación e instalación de energía eléctrica	0.00	0.00	0.00	0.00	0.00	0.00	0.00
3112	Energía eléctrica	1,850,000.00	1,556,940.00	787,251.90	626,461.66	631,939.90	5,478.24	930,478.34
3131	Agua potable	300,000.00	350,000.00	200,000.00	79,080.01	200,000.00	120,919.99	270,919.99
3141	Telefonía tradicional	360,000.00	360,000.00	173,444.22	138,237.61	173,444.22	35,206.61	221,762.39
3151	Servicio de telefonía celular	0.00	0.00	0.00	0.00	0.00	0.00	0.00
3161	Serv. De telecomunicaciones y satélite	24,195.60	24,195.60	12,097.80	9,902.30	12,097.80	2,195.50	14,293.30
3171	Servicios de acceso a internet, redes y proc. de info.	1,402,880.00	1,402,880.00	670,540.00	516,246.28	670,540.00	154,293.72	886,633.72
3181	Servicios postales y telegráficos	0.00	5,882.15	5,491.25	5,879.15	5,882.15	3.00	3.00
3200	Servicios de arrendamiento	3,731,633.79	3,834,133.79	2,794,907.97	575,888.87	2,809,907.97	2,234,019.10	3,258,244.92
3231	Arr. de mob. y eq. de admon. educ. y recreativo	638,000.00	665,000.00	330,999.96	127,542.57	345,999.96	218,457.39	537,457.43
3253	Arr. eq. transp. dest. a Serv. Pub. y serv. admos	0.00	0.00	0.00	0.00	0.00	0.00	0.00
3271	Arrendamiento de activos intangibles.	3,093,633.79	3,169,133.79	2,463,908.01	448,346.30	2,463,908.01	2,015,561.71	2,720,787.49
3291	Otros arrendamientos	0.00	0.00	0.00	0.00	0.00	0.00	0.00
3300	Servicios prof., científicos, téc. y o. serv.	19,188,828.06	37,149,375.62	35,633,566.51	10,173,436.84	35,688,878.51	25,515,441.67	26,975,938.78
3311	Servicios legales, de contabilidad, auditoría y relacionados	12,586,000.00	30,601,000.00	30,551,000.00	8,247,449.02	30,601,000.00	22,353,550.98	22,353,550.98
3321	Servicio de Diseño, Arq., Ing., y Actividades relacionadas	243,600.00	243,600.00	243,600.00	185,600.00	243,600.00	58,000.00	58,000.00
3331	Serv. de consultoría adma. proc., técnica y en tec. de la info.	746,289.66	746,289.66	629,944.80	311,344.80	629,944.80	318,600.00	434,944.86
3341	Servicios de capacitación	1,630,000.00	1,417,500.00	1,044,999.95	159,102.70	1,044,999.95	885,897.25	1,258,397.30
3351	Servicios de investigación científica y desarrollo	0.00	0.00	0.00	0.00	0.00	0.00	0.00
3361	Serv. De apoyo admo., traduc., fotocopiado e impresión	183,848.40	183,848.40	91,924.20	56,522.55	91,924.20	35,401.65	127,325.85
3362	Servicios de impresión.	2,052,510.00	1,973,997.56	1,973,997.56	291,844.06	1,973,997.56	1,682,153.50	1,682,153.50
3381	Servicios de vigilancia	1,566,580.00	1,566,580.00	776,852.00	776,852.00	776,852.00	0.00	789,728.00
3391	Serv. Profesionales, científicos y técnicos integrales	180,000.00	416,560.00	321,248.00	144,721.71	326,560.00	181,838.29	271,838.29
3400	Serv. financieros, bancarios y comerciales	362,499.10	364,999.10	186,499.58	165,193.50	186,499.58	21,306.08	199,805.60
3411	Servicios financieros y bancarios	25,000.00	25,000.00	12,499.98	2,050.88	12,499.98	10,449.10	22,949.12
3441	Seguro de resp. Patrimonial y fianzas	5,500.00	5,500.00	5,500.00	0.00	5,500.00	5,500.00	5,500.00
3451	Seguro de bienes patrimoniales	276,999.10	276,999.10	138,499.56	138,499.56	138,499.56	0.00	138,499.54
3471	Fletes y maniobras	0.00	0.00	0.00	0.00	0.00	0.00	0.00
3499	Servicios financieros, bancarios y comerciales integrales	55,000.00	57,500.00	30,000.04	24,643.06	30,000.04	5,356.98	32,856.94
3500	Servicios de instalación, rep. mto. y conserv.	5,128,703.86	5,351,217.46	3,409,035.03	2,242,598.91	3,470,635.03	1,228,036.12	3,108,618.55
3511	Conservación y mantenimiento menor de inmuebles	272,444.19	492,370.99	359,548.90	409,195.42	421,148.90	11,953.48	83,175.57
3521	Inst., rep. y mto. de mob. y eq. de admon., educ. y recreativo	0.00	2,586.80	2,586.80	2,586.80	2,586.80	0.00	0.00
3531	Inst., rep. y mto. de eq. de cómputo y tec. de la info.	2,047,764.00	2,047,764.00	1,033,119.48	1,029,088.48	1,033,119.48	4,031.00	1,018,675.52
3553	Rep. y mto. eq. Transp. dest. a serv. pub. y serv. admos.	450,000.00	450,000.00	450,000.00	46,562.77	450,000.00	403,437.23	403,437.23
3571	Intal. rep. y mto. maq. otros equipos y herramienta	1,005,131.18	1,005,131.18	887,098.05	131,950.46	887,098.05	755,147.59	873,180.72
3581	Servicios de limpieza y manejo de desechos	1,310,490.89	1,310,490.89	655,245.00	609,294.98	655,245.00	45,950.02	701,195.91
3591	Servicios de jardinería y fumigación	42,873.60	42,873.60	21,436.80	13,920.00	21,436.80	7,516.80	28,953.60

Bajo protesta de decir verdad, declaramos que los Estados Financieros y sus notas, son razonablemente correctos y son responsabilidad del emisor.



TRIBUNAL ELECTORAL DE LA CIUDAD DE MÉXICO
SECRETARÍA ADMINISTRATIVA

REPLANTEAMIENTO DEL PRESUPUESTO DEL 01 DE ENERO AL 30 DE JUNIO DE 2018

PTA.	CONCEPTO	ASIGNACIÓN ANUAL	ASIGNACIÓN ANUAL MODIF. JUNIO	PRESUPUESTO ASIGNADO JUNIO SIN AJUSTES	PRESUPUESTO REAL EJERCIDO A JUNIO ACUMULADO	PRESUPUESTO AJUSTADO ASIG. JUNIO ACUMULADO	SDO. PEND. POR EJERCER DE ENERO A JUNIO AJUSTADO	DISPONIBLE ACUMULADO DESPUÉS DE TRASPASOS
3600	Serv. de comunicación social y publicidad	1,501,420.01	1,471,420.01	726,509.96	583,577.16	726,509.96	142,932.80	887,842.85
3611	Dif radio tv y/o med mens s/prog y activ gub	1,111,280.00	1,081,280.00	531,440.00	388,507.20	531,440.00	142,932.80	692,772.80
3631	Serv. de creat. preprod. y prod. de pub. excepto internet	0.00	0.00	0.00	0.00	0.00	0.00	0.00
3661	Serv de creación y dif. cont. excl. A través de internet	390,140.01	390,140.01	195,069.96	195,069.96	195,069.96	0.00	195,070.05
3700	Serv. de traslado y viáticos	1,070,435.09	1,093,140.53	553,467.82	173,200.17	557,922.96	384,722.79	919,940.36
3711	Pasajes aéreos nacionales	600,000.00	557,539.00	257,539.00	24,159.00	257,539.00	233,380.00	533,380.00
3712	Pasajes aéreos internacionales	0.00	17,461.00	17,461.00	17,461.00	17,461.00	0.00	0.00
3721	Pasajes terrestres	0.00	15,963.00	5,963.00	15,330.29	15,963.00	632.71	632.71
3722	Pasajes terrestres al interior del D.F.	0.00	22,705.44	18,250.30	22,705.44	22,705.44	0.00	0.00
3724	Pasajes terrestres internacionales	0.00	25,000.00	25,000.00	18,634.38	25,000.00	6,365.62	6,365.62
3751	Viáticos en el país	470,435.09	374,472.09	149,254.52	41,668.39	139,254.52	97,586.13	332,803.70
3761	Viáticos en el extranjero	0.00	80,000.00	80,000.00	33,241.67	80,000.00	46,758.33	46,758.33
3791	Otros servicios de traslado y hospedaje	0.00	0.00	0.00	0.00	0.00	0.00	0.00
3800	Servicios oficiales	2,131,800.00	2,201,685.34	1,023,917.95	748,754.52	1,023,285.34	274,530.82	1,452,930.82
3811	Gastos de ceremonial	0.00	0.00	0.00	0.00	0.00	0.00	0.00
3822	Gastos de orden social y cultural	0.00	5,384.93	5,384.93	5,286.93	5,384.93	98.00	98.00
3831	Congresos y convenciones	1,906,800.00	1,971,300.41	1,018,533.02	743,467.59	1,017,900.41	274,432.82	1,227,832.82
3841	Exposiciones	225,000.00	225,000.00	0.00	0.00	0.00	0.00	225,000.00
3900	Otros servicios generales	7,332,463.45	7,350,463.45	3,182,352.46	3,037,943.83	3,182,352.46	144,408.63	4,312,519.62
3911	Serv fun. y de cem. a los fam de los civ. y pensionistas directos	0.00	0.00	0.00	0.00	0.00	0.00	0.00
3921	Impuestos y derechos	141,000.00	159,000.00	89,000.02	53,817.00	89,000.02	35,183.02	105,183.00
3941	Sentencias y resoluciones por autoridad competente.	0.00	0.00	0.00	0.00	0.00	0.00	0.00
3981	Impuesto sobre nóminas	7,191,463.45	7,191,463.45	3,093,352.44	2,984,126.83	3,093,352.44	109,225.61	4,207,336.62
3999	Otros servicios generales	0.00	0.00	0.00	0.00	0.00	0.00	0.00
4410	Ayudas Sociales	0.00	0.00	0.00	0.00	0.00	0.00	0.00
4411	Premios	0.00	0.00	0.00	0.00	0.00	0.00	0.00

Bajo protesta de decir verdad, declaramos que los Estados Financieros y sus notas, son razonablemente correctos y son responsabilidad del emisor.

REPLANTEAMIENTO DEL PRESUPUESTO DEL 01 DE ENERO AL 30 DE JUNIO DE 2018

PTA.	CONCEPTO	ASIGNACIÓN ANUAL	ASIGNACIÓN ANUAL MODIF. JUNIO	PRESUPUESTO ASIGNADO JUNIO SIN AJUSTES	PRESUPUESTO REAL EJERCIDO A JUNIO ACUMULADO	PRESUPUESTO AJUSTADO ASIG. JUNIO ACUMULADO	SDO. PEND. POR EJERCER DE ENERO A JUNIO AJUSTADO	DISPONIBLE ACUMULADO DESPUÉS DE TRASPASOS
5000	BIENES MUEBLES, INMUEB. E INTANGIBLES	3,334,778.44	3,364,778.44	3,251,778.46	656,328.00	3,251,778.46	2,595,450.46	2,708,450.44
5100	BIENES MUEBLES	2,579,498.46	2,609,498.46	2,609,498.46	88,508.00	2,609,498.46	2,520,990.46	2,520,990.46
5111	Muebles de oficina y estantería	1,347,008.46	1,347,008.46	1,347,008.46	0.00	1,347,008.46	1,347,008.46	1,347,008.46
5121	Muebles, excepto de oficina y estantería.	0.00	0.00	0.00	0.00	0.00	0.00	0.00
5151	Eq. de cómputo y de tec de la info.	89,490.00	89,490.00	89,490.00	88,508.00	89,490.00	982.00	982.00
5191	Otros mobiliarios y eq. de admon.	950,000.00	950,000.00	950,000.00	0.00	950,000.00	950,000.00	950,000.00
5211	Equipos y aparatos audiovisuales	13,000.00	13,000.00	13,000.00	0.00	13,000.00	13,000.00	13,000.00
5231	Cámaras fotográficas y de video	0.00	0.00	0.00	0.00	0.00	0.00	0.00
5413	Autos y cam dest serv pub y serv admos	0.00	0.00	0.00	0.00	0.00	0.00	0.00
5621	Maquinaria y equipo industrial	0.00	0.00	0.00	0.00	0.00	0.00	0.00
5641	Sist. a. a. calef. y de ref. ind. y com.	0.00	0.00	0.00	0.00	0.00	0.00	0.00
5651	Equipo de comunicación y telecom.	180,000.00	210,000.00	210,000.00	0.00	210,000.00	210,000.00	210,000.00
5661	Eq. de generación eléctrica, aptos y accs. Eléctricos	0.00	0.00	0.00	0.00	0.00	0.00	0.00
5671	Herramientas y Maq. Herramientas	0.00	0.00	0.00	0.00	0.00	0.00	0.00
5691	Otros equipos	0.00	0.00	0.00	0.00	0.00	0.00	0.00
5800	B. INMUEB, INFRAES. Y CONST. EN PROC.	0.00	0.00	0.00	0.00	0.00	0.00	0.00
5831	Edificios no habitacionales	0.00	0.00	0.00	0.00	0.00	0.00	0.00
5891	Otros bienes inmuebles	0.00	0.00	0.00	0.00	0.00	0.00	0.00
5900	Activos intangibles	755,279.98	755,279.98	642,280.00	567,820.00	642,280.00	74,460.00	187,459.98
5911	Software	0.00	0.00	0.00	0.00	0.00	0.00	0.00
5921	Patentes	0.00	0.00	0.00	0.00	0.00	0.00	0.00
5931	Marcas	0.00	0.00	0.00	0.00	0.00	0.00	0.00
5941	Derechos	0.00	0.00	0.00	0.00	0.00	0.00	0.00
5971	Licencias informáticas e intelectuales	755,279.98	755,279.98	642,280.00	567,820.00	642,280.00	74,460.00	187,459.98
5991	Otros activos intangibles	0.00	0.00	0.00	0.00	0.00	0.00	0.00

Bajo protesta de decir verdad, declaramos que los Estados Financieros y sus notas, son razonablemente correctos y son responsabilidad del emisor.

Elaboró

C.P. Francisco Antonio Hernández González
Jefe de Departamento de Contabilidad
Supervisó

L.C. Tomás Juan Godínez Torres
Director de Planeación y
Recursos Financieros

Revisó

C.P. Laura Elena Salván Franco
Subdirectora de Contabilidad y Control

Autorizó

Mtro. César Vladimir Juárez Aldana
Secretario Administrativo

TRIBUNAL ELECTORAL DE LA CIUDAD DE MEXICO



SECRETARIA ADMINISTRATIVA

PRESUPUESTO EJERCIDO MENSUAL DEL 01 DE ENERO AL 30 DE JUNIO DE 2018

PTA	CONCEPTO	ASIGNACIÓN A JUNIO	PRESUPUESTO EJERCIDO A JUNIO	PRESUPUESTO COMPROMETIDO	PRESUPUESTO POR EJERCER
	Asignación gasto corriente	220,969,907.00	135,454,214.32	0.00	85,515,692.68
	Asignación gasto de inversión	3,251,778.46	656,328.00	0.00	2,595,450.46
	PRESUPUESTO ANUAL AUTORIZADO	224,221,685.46	136,110,542.32	0.00	88,111,143.14
4311	Ingresos Financieros	1,037,998.52	0.00	0.00	1,037,998.52
4399	Otros ingresos y beneficios varios	981,107.36	0.00	0.00	981,107.36
4326	Ingresos por venta de bases para licitación	16,500.00	0.00	0.00	16,500.00
4176	Ingresos por sanciones en licitaciones	0.00	0.00	0.00	0.00
	REMANENTE PRESUPUESTAL	226,257,291.34	136,110,542.32	0.00	90,146,749.02
1000	SERVICIOS PERSONALES	165,342,703.00	113,960,012.27	0.00	51,382,690.73
1100	Remun. al personal de carácter permanente	23,984,897.18	20,027,883.28	0.00	3,957,013.90
1131	Sueldos base al personal permanente	23,984,897.18	20,027,883.28	0.00	3,957,013.90
1200	Remun. Al personal de carácter transitorio	402,683.97	282,181.84	0.00	120,502.13
1211	Honorarios asimilables a salarios	171,683.97	164,581.84	0.00	7,102.13
1231	Retribuciones por servicios de carácter social.	231,000.00	117,600.00	0.00	113,400.00
1300	Remun. adicionales y especiales	31,331,042.41	532,172.48	0.00	30,798,869.93
1311	Prima quinquenal por años de servicios efectivos prestados	75,900.00	7,401.00	0.00	68,499.00
1321	Prima vacaciones	186,800.00	128,681.58	0.00	58,118.42
1323	Gratificación de fin de año	31,068,342.41	396,089.90	0.00	30,672,252.51
1341	Compensaciones	0.00	0.00	0.00	0.00
1400	Seguridad social	10,991,070.36	8,856,546.76	0.00	2,134,523.60
1411	Aportaciones a instituciones de seguridad social	3,151,177.12	2,656,232.34	0.00	494,944.78
1421	Aportaciones a fondos de vivienda	1,153,834.96	967,852.24	0.00	185,982.72
1431	Aport. al sist. p/el ret. o admin. de fondos p/el ret. y ahorro solid.	1,234,188.94	963,893.70	0.00	270,295.24
1441	Primas por seguro de vida del personal civil	301,869.36	241,495.56	0.00	60,373.80
1449	Otras aportaciones para seguros	5,149,999.98	4,027,072.92	0.00	1,122,927.06
1500	Otras prestaciones sociales y económicas	98,633,009.08	84,261,227.91	0.00	14,371,781.17
1511	Cuotas para el fondo de ahorro y fondo de trabajo	11,241,935.36	8,139,228.73	0.00	3,102,706.63
1521	Liq. Por Indemnizaciones y por sueldos y salarios caídos	511,298.66	495,391.70	0.00	15,906.96
1541	Vales de despensa	4,700,599.98	3,615,209.33	0.00	1,085,390.65
1542	Apoyo económico por defunción de familiares directos	0.00	0.00	0.00	0.00
1544	Asig. p/req. de cargos de serv. pub. de nivel técnico operativo	6,964,681.00	6,072,173.79	0.00	892,507.21
1591	Asig. p/req. cargos de serv. pub. sup. y m. med. lid. coord y enl.	75,214,494.08	65,939,224.36	0.00	9,275,269.72

Bajo protesta de decir verdad, declaramos que los Estados Financieros y sus notas, son razonablemente correctos y son responsabilidad del emisor.

/

TRIBUNAL ELECTORAL DE LA CIUDAD DE MEXICO



SECRETARIA ADMINISTRATIVA

PRESUPUESTO EJERCIDO MENSUAL DEL 01 DE ENERO AL 30 DE JUNIO DE 2018

PTA	CONCEPTO	ASIGNACIÓN A JUNIO	PRESUPUESTO EJERCIDO A JUNIO	PRESUPUESTO COMPROMETIDO	PRESUPUESTO POR EJERCER
2000	MATERIALES Y SUMINISTROS	6,287,308.12	2,417,801.24	0.00	3,869,506.88
2100	Mats. de admon emisión doc. y arts. Ofic.	4,476,825.65	2,112,378.60	0.00	2,364,447.05
2111	Materiales, útiles y equipos menores de oficina	1,885,976.85	547,793.18	0.00	1,338,183.67
2121	Mat. y útiles de imp. y reproducción	0.00	0.00	0.00	0.00
2141	Mat. útiles, y eq. menores de tec. de la info. y comunicaciones	2,527,089.39	1,517,957.41	0.00	1,009,131.98
2151	Material impreso e información digital	61,372.64	44,870.64	0.00	16,502.00
2161	Materiales de limpieza	2,386.77	1,757.37	0.00	629.40
2171	Mats. Útiles de enseñanza	0.00	0.00	0.00	0.00
2200	Alimentos y utensilios	339,209.26	161,299.46	0.00	177,909.80
2211	Productos alimenticios y bebidas para personas	337,524.28	159,949.50	0.00	177,574.78
2231	Utensilios para el servicio de alimentación	1,684.98	1,349.96	0.00	335.02
2300	Mats primas y mat de prod y comercialización	15,000.00	0.00	0.00	15,000.00
2321	Insumos textiles adquiridos como materia prima	15,000.00	0.00	0.00	15,000.00
2400	Mats y arts. de const. y de reparación	714,389.37	53,795.79	0.00	660,593.58
2419	Otros productos Minerales no metálicos	1,392.00	1,392.00	0.00	0.00
2421	Cemento y productos de concreto	166.00	166.00	0.00	0.00
2431	Cal, yeso y productos de yeso	70,000.00	0.00	0.00	70,000.00
2441	Madera y productos de madera	0.00	0.00	0.00	0.00
2451	Vidrio y productos de vidrio	95.59	95.59	0.00	0.00
2461	Material eléctrico y electrónico	175,303.83	42,528.51	0.00	132,775.32
2471	Artículos metálicos para la construcción	383,920.89	6,921.68	0.00	376,999.21
2481	Materiales complementarios	903.01	903.01	0.00	0.00
2491	Otros mats. y prod. de const. y reparación	82,608.05	1,789.00	0.00	80,819.05
2500	Prod químicos, farmacéuticos y de lab.	114,375.82	375.82	0.00	114,000.00
2511	Productos químicos básicos	0.00	0.00	0.00	0.00
2521	Fertilizantes, pesticidas y o. agroquímicos	0.00	0.00	0.00	0.00
2531	Medicinas y productos farmacéuticos	70,000.00	0.00	0.00	70,000.00
2541	Mat. accesorios y suministros médicos	44,000.00	0.00	0.00	44,000.00
2551	Mat. Accesorios y sum. de laboratorios	0.00	0.00	0.00	0.00
2561	Fibras sintéticas, hules, plásticos y derivados	375.82	375.82	0.00	0.00
2600	Combustibles, lubricantes y aditivos	350,000.00	0.00	0.00	350,000.00
2611	Combustibles, lubricantes y aditivos	350,000.00	0.00	0.00	350,000.00
2700	Vestuarios, blancos, prendas de prot. y art. dep.	65,779.98	19,711.18	0.00	46,068.80
2711	Vestuarios y uniformes	25,000.00	0.00	0.00	25,000.00
2721	Prendas de seguridad y protección personal	20,779.98	19,711.18	0.00	1,068.80
2741	Productos textiles	20,000.00	0.00	0.00	20,000.00
2751	Blancos y otros productos textiles, excepto prendas de vestir	0.00	0.00	0.00	0.00
2900	Herram, refacciones y acces. menores	211,728.04	70,240.39	0.00	141,487.65
2911	Herramientas menores	82,579.01	2,579.01	0.00	80,000.00
2921	Refacciones, y acces. menores de edificio	25,575.44	1,929.94	0.00	23,645.50
2931	Ref., accs., men. Mob. Y eq. Admon., educ. y recreativo	257.98	257.98	0.00	0.00
2941	Refacc. Y accs. Menores eq. Comp. Y tec. Info.	97,910.61	65,068.46	0.00	32,842.15
2961	Refacc. Y accs. Menores eq. de transporte	0.00	0.00	0.00	0.00
2991	Ref. y acc. Men. Otros bienes muebles	5,405.00	405.00	0.00	5,000.00

Bajo protesta de decir verdad, declaramos que los Estados Financieros y sus notas, son razonablemente correctos y son responsabilidad del emisor.

TRIBUNAL ELECTORAL DE LA CIUDAD DE MEXICO



SECRETARIA ADMINISTRATIVA

PRESUPUESTO EJERCIDO MENSUAL DEL 01 DE ENERO AL 30 DE JUNIO DE 2018

PTA	CONCEPTO	ASIGNACIÓN A JUNIO	PRESUPUESTO EJERCIDO A JUNIO	PRESUPUESTO COMPROMETIDO	PRESUPUESTO POR EJERCER
3000	SERVICIOS GENERALES	49,339,895.88	19,076,400.81	0.00	30,263,495.07
3100	Servicios Básicos	1,693,904.07	1,375,807.01	0.00	318,097.06
3111	Contratación e instalación de energía eléctrica	0.00	0.00	0.00	0.00
3112	Energía eléctrica	631,939.90	626,461.66	0.00	5,478.24
3131	Agua potable	200,000.00	79,080.01	0.00	120,919.99
3141	Telefonía tradicional	173,444.22	138,237.61	0.00	35,206.61
3151	Servicio de telefonía celular	0.00	0.00	0.00	0.00
3161	Serv. De telecomunicaciones y satélite	12,097.80	9,902.30	0.00	2,195.50
3171	Servicios de acceso a internet, redes y proc. de info.	670,540.00	516,246.28	0.00	154,293.72
3181	Servicios postales y telegráficos	5,882.15	5,879.15	0.00	3.00
3200	Servicios de arrendamiento	2,809,907.97	575,888.87	0.00	2,234,019.10
3231	Arr. de mob. y eq. de admon, educ. y recreativo	345,999.96	127,542.57	0.00	218,457.39
3253	Arr. eq. transp dest. a Serv. Pub. y serv. admos	0.00	0.00	0.00	0.00
3271	Arrendamiento de activos intangibles.	2,463,908.01	448,346.30	0.00	2,015,561.71
3291	Otros arrendamientos	0.00	0.00	0.00	0.00
3300	Servicios prof., científicos, téc. y o. serv.	35,688,878.51	10,173,436.84	0.00	25,515,441.67
3311	Servicios legales, de contabilidad, auditoria y relac.	30,601,000.00	8,247,449.02	0.00	22,353,550.98
3321	Servicio de Diseño, Arq., Ing., y Actividades relacionadas	243,600.00	185,600.00	0.00	58,000.00
3331	Serv. de consultoria adma. proc., téc. y tec. de la info.	629,944.80	311,344.80	0.00	318,600.00
3341	Servicios de capacitación	1,044,999.95	159,102.70	0.00	885,897.25
3351	Servicios de investigación científica y desarrollo	0.00	0.00	0.00	0.00
3361	Serv. De apoyo admo., traduc., fotocopiado e imp.	91,924.20	56,522.55	0.00	35,401.65
3362	Servicios de impresión.	1,973,997.56	291,844.06	0.00	1,682,153.50
3381	Servicios de vigilancia	776,852.00	776,852.00	0.00	0.00
3391	Serv. Profesionales, científicos y técnicos integrales	326,560.00	144,721.71	0.00	181,838.29
3400	Serv. financieros, bancarios y comerciales	186,499.58	165,193.50	0.00	21,306.08
3411	Servicios financieros y bancarios	12,499.98	2,050.88	0.00	10,449.10
3441	Seguro de resp. Patrimonial y fianzas	5,500.00	0.00	0.00	5,500.00
3451	Seguro de bienes patrimoniales	138,499.56	138,499.56	0.00	0.00
3471	Fletes y maniobras	0.00	0.00	0.00	0.00
3499	Servicios financieros, bancarios y comerciales integrales	30,000.04	24,643.06	0.00	5,356.98
3500	Servicios de instalación, rep. mto. y cons.	3,470,635.03	2,242,598.91	0.00	1,228,036.12
3511	Conservación y mantenimiento menor de inmuebles	421,148.90	409,195.42	0.00	11,953.48
3521	Inst., rep. y mto. de mob. y eq. de admon., educ. y rec.	2,586.80	2,586.80	0.00	0.00
3531	Inst., rep. y mto. de eq. de cómputo y tec. de la info.	1,033,119.48	1,029,088.48	0.00	4,031.00
3553	Rep. y mto. de eq. Transporte dest. a serv. pub. y serv. admos.	450,000.00	46,562.77	0.00	403,437.23
3571	Instal. rep. y mto maq. o. eq. y herramienta	887,098.05	131,950.46	0.00	755,147.59
3581	Servicios de limpieza y manejo de desechos	655,245.00	609,294.98	0.00	45,950.02
3591	Servicios de jardinería y fumigación	21,436.80	13,920.00	0.00	7,516.80
3600	Serv. de comunicación social y publicidad	726,509.96	583,577.16	0.00	142,932.80
3611	Dif radio tv y/o med mens s/prog y activ gub	531,440.00	388,507.20	0.00	142,932.80
3631	Serv. de creat. preprod. y prod. de pub. excepto internet	0.00	0.00	0.00	0.00
3661	Serv de creación y dif. cont. excl. A través de internet	195,069.96	195,069.96	0.00	0.00
3700	Serv. de traslado y viáticos	557,922.96	173,200.17	0.00	384,722.79
3711	Pasajes aéreos nacionales	257,539.00	24,159.00	0.00	233,380.00
3712	Pasajes aéreos internacionales	17,461.00	17,461.00	0.00	0.00
3721	Pasajes terrestres	15,963.00	15,330.29	0.00	632.71
3722	Pasajes terrestres al interior del D.F.	22,705.44	22,705.44	0.00	0.00
3724	Pasajes terrestres internacionales	25,000.00	18,634.38	0.00	6,365.62
3751	Viáticos en el país	139,254.52	41,668.39	0.00	97,586.13
3761	Viáticos en el extranjero	80,000.00	33,241.67	0.00	46,758.33
3791	Otros servicios de traslado y hospedaje	0.00	0.00	0.00	0.00
3800	Servicios oficiales	1,023,285.34	748,754.52	0.00	274,530.82
3811	Gastos de ceremonial	0.00	0.00	0.00	0.00
3822	Gastos de orden social y cultural	5,384.93	5,286.93	0.00	98.00
3831	Congresos y convenciones	1,017,900.41	743,467.59	0.00	274,432.82
3841	Exposiciones	0.00	0.00	0.00	0.00
3900	Otros servicios generales	3,182,352.46	3,037,943.83	0.00	144,408.63
3911	Serv fun. y de cem. a los fam de los civ. y pensionistas directos	0.00	0.00	0.00	0.00
3921	Impuestos y derechos	89,000.02	53,817.00	0.00	35,183.02
3941	Sentencias y resoluciones por autoridad competente.	0.00	0.00	0.00	0.00
3981	Impuesto sobre nóminas	3,093,352.44	2,984,126.83	0.00	109,225.61
3999	Otros servicios generales	0.00	0.00	0.00	0.00
4410	Ayudas Sociales	0.00	0.00	0.00	0.00
4411	Premios	0.00	0.00	0.00	0.00

Bajo protesta de decir verdad, declaramos que los Estados Financieros y sus notas, son razonablemente correctos y son responsabilidad del emisor.

TRIBUNAL ELECTORAL DE LA CIUDAD DE MEXICO




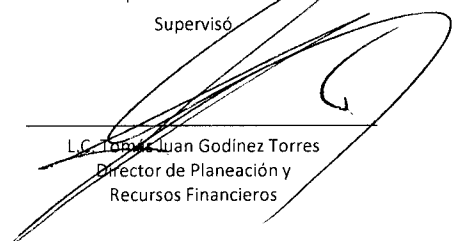
SECRETARIA ADMINISTRATIVA

PRESUPUESTO EJERCIDO MENSUAL DEL 01 DE ENERO AL 30 DE JUNIO DE 2018



PTA	CONCEPTO	ASIGNACIÓN A JUNIO	PRESUPUESTO EJERCIDO A JUNIO	PRESUPUESTO COMPROMETIDO	PRESUPUESTO POR EJERCER
5000	BIENES MUEBLES, INMUEBLES E INTANGIBLES	3,251,778.46	656,328.00	0.00	2,595,450.46
5100	BIENES MUEBLES	2,609,498.46	88,508.00	0.00	2,520,990.46
5111	Muebles de oficina y estantería	1,347,008.46	0.00	0.00	1,347,008.46
5121	Muebles, excepto de oficina y estantería.	0.00	0.00	0.00	0.00
5151	Eq. de cómputo y de tec de la info.	89,490.00	88,508.00	0.00	982.00
5191	Otros mobiliarios y eq. de admon.	950,000.00	0.00	0.00	950,000.00
5211	Equipos y aparatos audiovisuales	13,000.00	0.00	0.00	13,000.00
5231	Cámaras fotográficas y de video	0.00	0.00	0.00	0.00
5413	Autos y cam dest serv pub y serv admos	0.00	0.00	0.00	0.00
5621	Maquinaria y equipo industrial	0.00	0.00	0.00	0.00
5641	Sist. a. a. calef. y de ref. ind. y com.	0.00	0.00	0.00	0.00
5651	Equipo de comunicación y telecom.	210,000.00	0.00	0.00	210,000.00
5661	Eq. de generación eléctrica, aptos y accs. Eléctricos	0.00	0.00	0.00	0.00
5671	Herramientas y Maq. Herramientas	0.00	0.00	0.00	0.00
5691	Otros equipos	0.00	0.00	0.00	0.00
5800	B. INMUEB, INFRAES. Y CONST. EN PROC.	0.00	0.00	0.00	0.00
5831	Edificios no habitacionales	0.00	0.00	0.00	0.00
5891	Otros bienes inmuebles	0.00	0.00	0.00	0.00
5900	Activos intangibles	642,280.00	567,820.00	0.00	74,460.00
5911	Software	0.00	0.00	0.00	0.00
5921	Patentes	0.00	0.00	0.00	0.00
5931	Marcas	0.00	0.00	0.00	0.00
5941	Derechos	0.00	0.00	0.00	0.00
5971	Licencias informáticas e intelectuales	642,280.00	567,820.00	0.00	74,460.00
5991	Otros activos intangibles	0.00	0.00	0.00	0.00

Bajo protesta de decir verdad, declaramos que los Estados Financieros y sus notas, son razonablemente correctos y son responsabilidad del emisor.

Elaboró


C.P. Francisco Antonio Hernández González
Jefe de Departamento de Contabilidad
Supervisó

L.C. Tomás Juan Godínez Torres
Director de Planeación y
Recursos Financieros

Revisó


C.P. Laura Elena Galván Franco
Subdirectora de Contabilidad y Control
Autorizó

Mtro. César Vladimiro Juárez Aldana
Secretario Administrativo



TRIBUNAL ELECTORAL DE LA CIUDAD DE MÉXICO

SECRETARIA ADMINISTRATIVA

RESUMEN DEL ANALITICO DEL EJERCICIO PRESUPUESTAL DEL 1º DE ENERO AL 30 DE JUNIO DE 2018

PTA.	CONCEPTO	PRESUPUESTO				
		ASIGNACIÓN ANUAL	ASIGNACIÓN ANUAL MODIF. JUNIO	EJERCIDO MAYO ACUMULADO	ASIGNACIÓN MAYO ACUMULADO	PRESUPUESTO POR EJERCER
	Asignación gasto corriente	332,899,199.66	332,869,199.66	135,454,214.32	220,969,907.00	197,414,985.24
	Asignación gasto de inversión	3,334,778.44	3,364,778.44	656,328.00	3,251,778.46	2,708,450.44
	PRESUPUESTO ANUAL AUTORIZADO	336,233,978.00	336,233,978.00	136,110,542.32	224,221,685.46	200,123,435.68
4311	Ingresos Financieros	1,037,998.52	1,037,998.52	0.00	1,037,998.52	1,037,998.52
4399	Otros ingresos y beneficios varios	981,107.36	981,107.36	0.00	981,107.36	981,107.36
4326	Ingresos por venta de bases para licitación	16,500.00	16,500.00	0.00	16,500.00	16,500.00
4176	Ingresos por sanciones en licitaciones	0.00	0.00	0.00	0.00	0.00
	REMANENTE PRESUPUESTAL	338,269,583.88	338,269,583.88	136,110,542.32	226,257,291.34	202,159,041.56
1000	SERVICIOS PERSONALES	281,017,395.30	263,017,395.30	113,960,012.27	165,342,703.00	149,057,383.03
2000	MATERIALES Y SUMINISTROS	7,496,945.30	7,335,471.21	2,417,801.24	6,287,308.12	4,917,669.97
3000	SERVICIOS GENERALES	44,384,858.96	62,516,333.05	19,076,400.81	49,339,895.88	43,439,932.24
4410	Ayudas Sociales	0.00	0.00	0.00	0.00	0.00
5000	BIENES MUEBLES, INMUEBLES E INTANGIBLES	3,334,778.44	3,364,778.44	656,328.00	3,251,778.46	2,708,450.44

Bajo protesta de decir verdad, declaramos que los Estados Financieros y sus notas, son razonablemente correctos y son responsabilidad del emisor.

Elaboró

C.P. Francisco Antonio Hernández González
Jefe de Departamento de Contabilidad

Supervisó

L.C. Tomás Juan Godínez Torres
Director de Planeación y
Recursos Financieros

Revisó

C.P. Laura Elena Galván Franco
Subdirectora de Contabilidad y Control

Autorizó


Mtro. César Vladimiro Juárez Aldana
Secretario Administrativo

ESTADO DE ORIGEN Y APLICACIÓN DE RECURSOS
AL 30 DE JUNIO DE 2018

	<u>ORIGEN</u>	<u>APLICACIÓN</u>
RESULTADO DEL PERÍODO	13,765,510.90	
ACTIVO		
Efectivo y equivalente		97,867.03
Derechos a recibir efectivo o equivalentes		16,759,296.55
Derechos a recibir bienes o servicios	0.00	
BIENES MUEBLES		0.00
Depreciación, deterioro y amortización acumulada	988,234.99	
CAMBIO EN EL ACTIVO	988,234.99	16,857,163.58
PASIVO		
Cuentas por pagar a corto plazo	3,012,833.42	
Provisiones a corto plazo	1,443.00	
Otros pasivos a corto plazo	77,376.26	
CAMBIO EN EL PASIVO	3,091,652.68	0.00
CAPITAL		
Resultado del Ejercicio (Ahorro/Desahorro)	0.00	
Resultado de Ejercicios Anteriores		0.00
Revalúos		988,234.99
CAMBIO EN EL CAPITAL	0.00	988,234.99
TOTAL	17,845,398.57	17,845,398.57

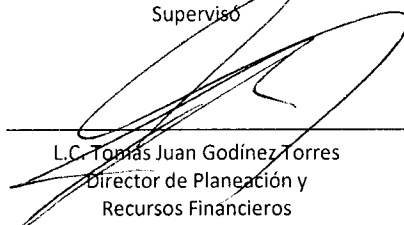
Bajo protesta de decir verdad, declaramos que los Estados Financieros y sus notas, son razonablemente correctos y son responsabilidad del emisor.

Elaboró




C.P. Francisco Antonio Hernández González
Jefe de Departamento de Contabilidad

Supervisó




L.C. Tomás Juan Godínez Torres
Director de Planeación y
Recursos Financieros

Revisó



C.P. Laura Elena Galván Franco
Subdirectora de Contabilidad y Control

Autorizó



Mtro. César Vladimir Juárez Aldana
Secretario Administrativo



TRIBUNAL ELECTORAL DE LA CIUDAD DE MÉXICO
SECRETARÍA ADMINISTRATIVA

ESTADO DE FLUJO DE EFECTIVO
AL 30 DE JUNIO DE 2018

OPERACIÓN:

Remanente del Ejercicio:

Partidas Relacionadas con Actividades de Financiamiento

Incremento o (Disminución) en en Pasivo Contingente	<u>1,443.00</u>	1,443.00
---	-----------------	----------

(Aumento) o Disminución en Cuentas por Cobrar	2,203.45
---	----------

(Aumento) o Disminución en Pagos Anticipados	0.00
--	------

Aumento o (Disminución) en Otros Pasivos a Corto Plazo	77,376.26
--	-----------

Aumento o (Disminución) en Inversiones a Largo Plazo	0.00
--	------

Aumento o (Disminución) en Cuentas por Pagar a Corto Plazo	<u>3,012,833.42</u>	3,092,413.13
--	---------------------	--------------

Flujos Netos de Efectivo de Actividades de Operación		3,093,856.13
--	--	--------------

INVERSIÓN:

(Aumento) o Disminución Adquisición de Inmuebles, Mobiliario y Equipo	0.00
---	------

Revalúos	988,234.99
----------	------------

Flujos Netos de Efectivo de Actividades de Inversión	<u>988,234.99</u>
--	-------------------

Efectivo a Obtener en Actividades de Financiamiento		4,082,091.12
---	--	--------------

FINANCIAMIENTO:

Variación Neta en el Patrimonio	<u>12,777,275.91</u>
---------------------------------	----------------------

Flujos Netos de Efectivo de Actividades de Financiamiento	<u>12,777,275.91</u>
---	----------------------

Disminución o (Aumento) netos de Efectivo y Demás Equivalentes de Efectivo		16,859,367.03
--	--	---------------

Efectivo al Principio del Período		<u>92,185,011.69</u>
-----------------------------------	--	----------------------

Efectivo al Final del Período		<u><u>109,044,378.72</u></u>
-------------------------------	--	------------------------------

Bajo protesta de decir verdad, declaramos que los Estados Financieros y sus notas, son razonablemente correctos y son responsabilidad del emisor.

ELABORÓ

REVISÓ

SUPERVISÓ

AUTORIZÓ

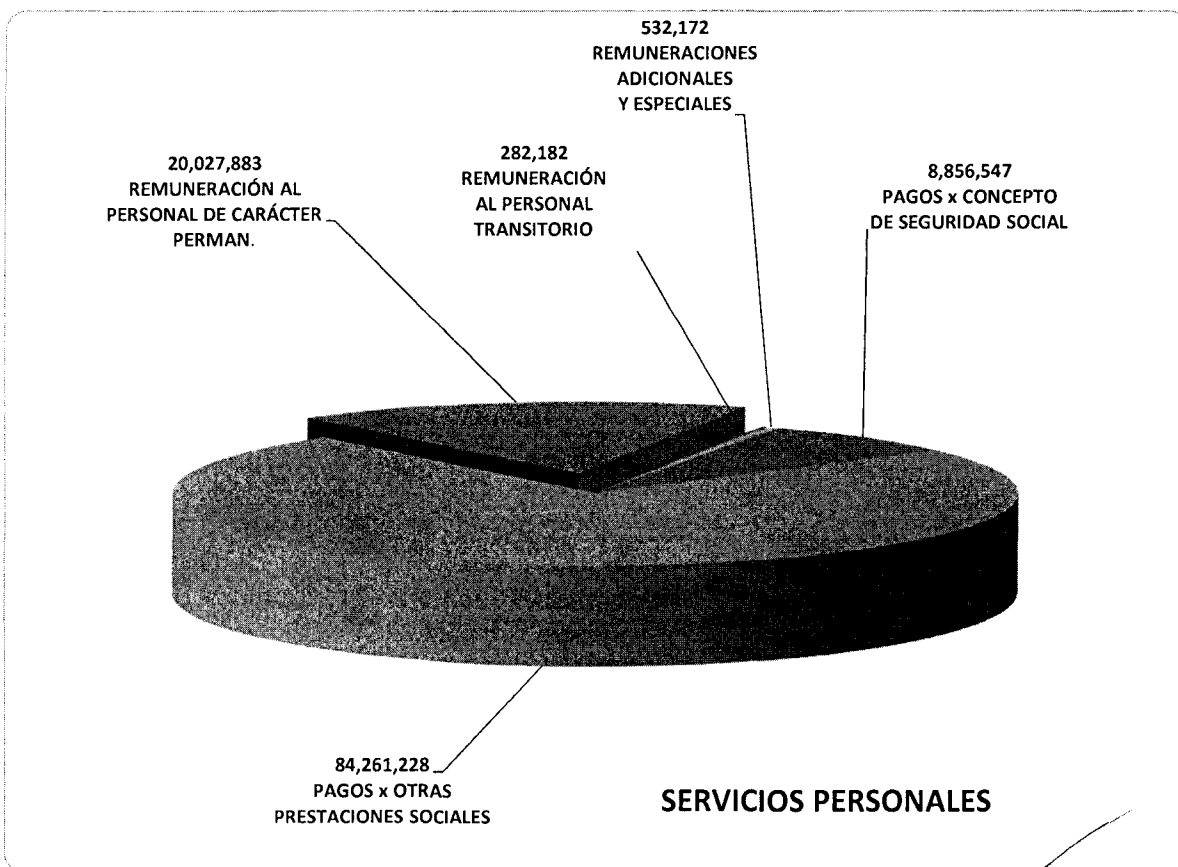
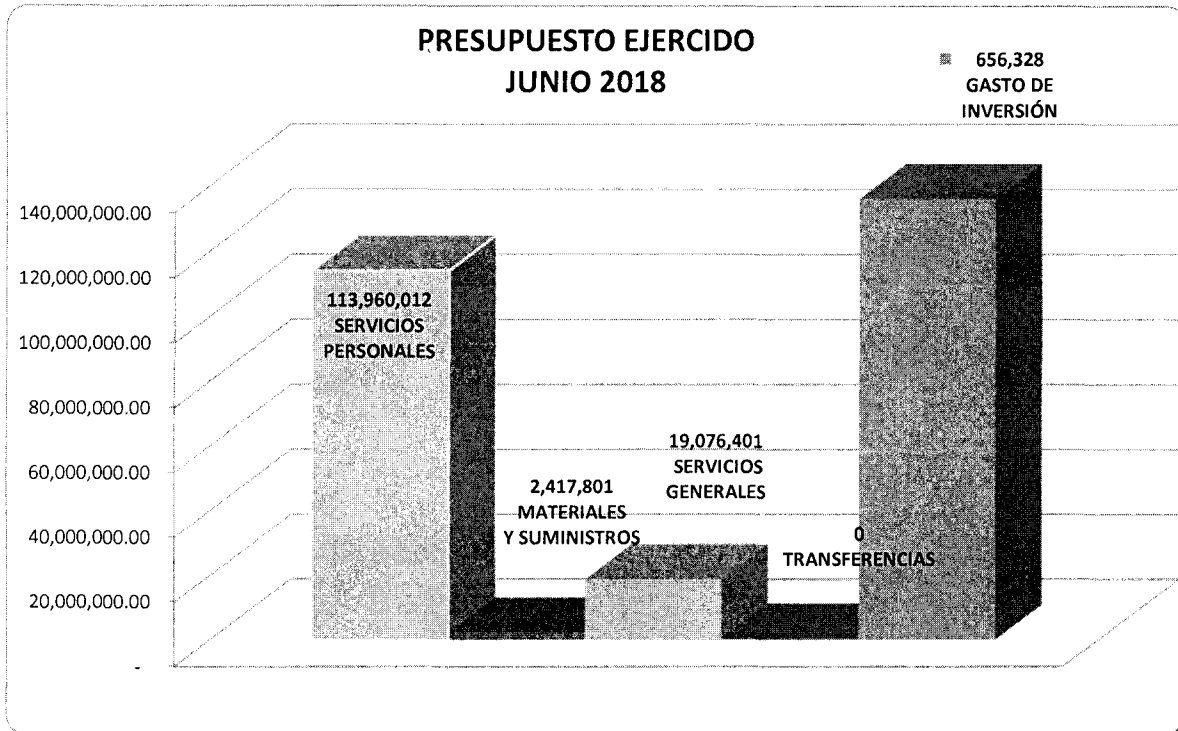
C.P. FRANCISCO HERNÁNDEZ GONZÁLEZ
JEFE DE DEPARTAMENTO DE CONTABILIDAD

C.P. LAURA ELENA GALVÁN FRANCO
SUBDIRECTORA DE CONTABILIDAD

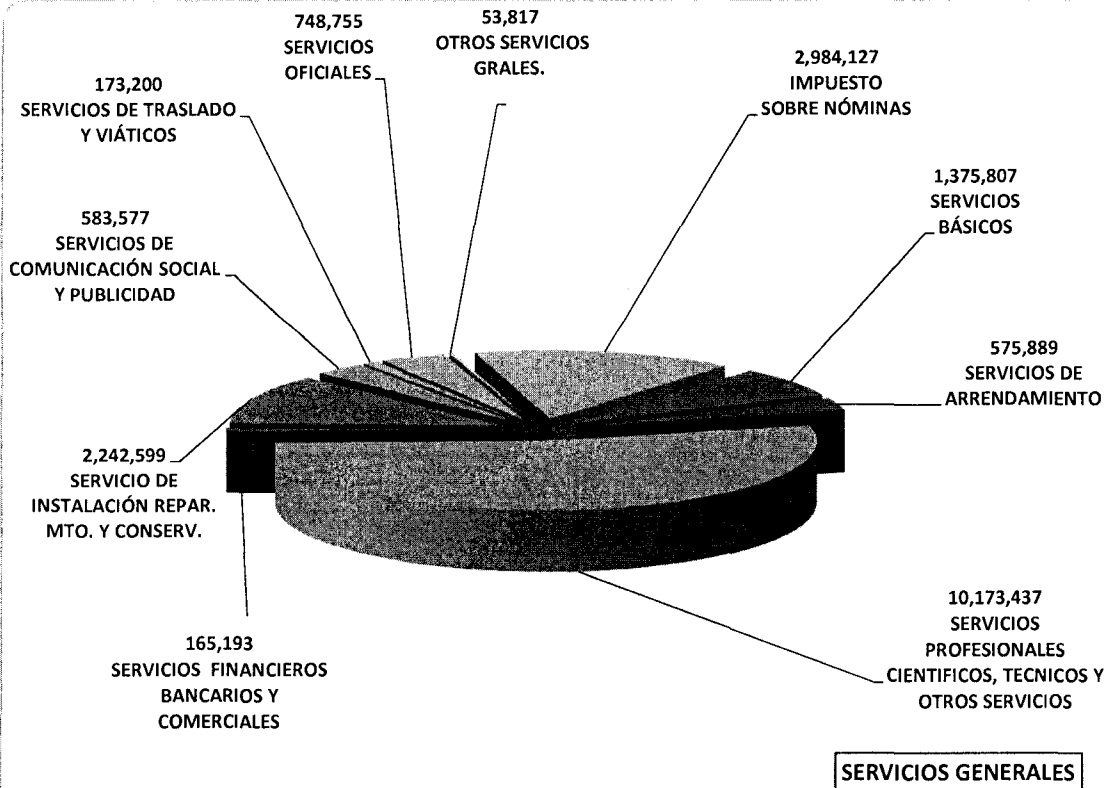
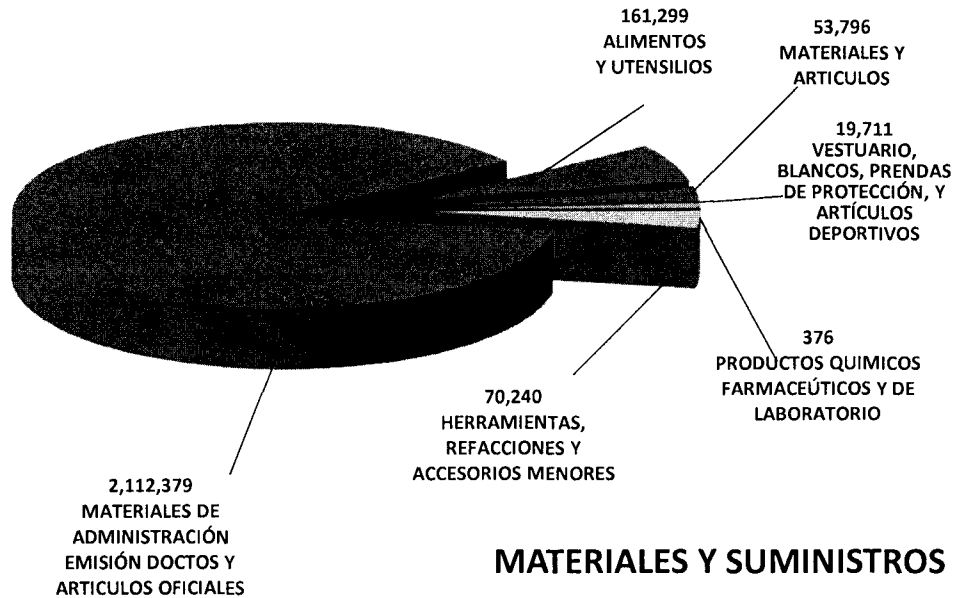
L.C. TOMÁS JUAN GODINEZ TORRES
DIRECTOR DE PLANEACIÓN Y

MTRO. CÉSAR VLADIMIR JUÁREZ ALDANA
SECRETARIO ADMINISTRATIVO

SECRETARÍA ADMINISTRATIVA




SECRETARÍA ADMINISTRATIVA



SECRETARÍA ADMINISTRATIVA

GASTO DE INVERSIÓN



TRIBUNAL ELECTORAL DE LA CIUDAD DE MÉXICO
ESTADO DE SITUACIÓN FINANCIERA COMPARATIVO
AL 30 DE JUNIO 2018 Y 2017
(en pesos)

1 de 2

ACTIVO			PASIVO		
ACTIVO CIRCULANTE			PASIVO CIRCULANTE		
Efectivo y Equivalentes de Efectivo	2018	2017	Cuentas por Pagar a Corto Plazo	2018	2017
Efectivo	388,378.72	244,737.82	Servicios Personales	11,545,386.70	7,034,792.39
Bancos/Tesorería	175,178.72	115,237.82	Proveedores	446,090.40	105,748.61
Bancos/Dependencias y otros			Subsidios, Participaciones y Aportaciones	3,087,523.69	2,122,334.14
Inversiones Temporales (Hasta 3 Meses)			Contratistas		
Fondos con Afectación Específica	213,200.00	129,500.00	Transferencias Otorgadas		
Depósitos de Fondos de Terceros			Intereses y Comisiones		
			Retenciones y Contribuciones	8,011,772.61	4,806,709.64
			Devoluciones de Contribuciones		
			Otras Cuentas por Pagar a Corto Plazo		
Efectivo o Equivalentes de Efectivo a Recibir	108,668,864.55	45,157,980.00			
Inversiones Financieras	108,656,000.00	45,132,000.00	Documentos por Pagar a Corto Plazo	0.00	0.00
Cuentas por Cobrar					
Deudores Diversos	12,864.55	25,980.00	Porción a Corto Plazo de la Deuda Pública a Largo Plazo	0.00	0.00
Contribuciones por Recuperar			Deuda Pública Interna		
Deudores por Anticipos de Tesorería			Deuda Pública Externa		
Prestamos Otorgados a Corto Plazo			Arrendamiento Financiero		
			Títulos y Valores a Corto Plazo	0.00	0.00
			Deuda Pública Interna		
Bienes o Servicios a Recibir	0.00	0.00	Deuda Pública Externa		
Anticipos a Corto Plazo	0.00	0.00	Arrendamiento Financiero		
Inventarios	0.00	0.00	Fondos y Bienes de Terceros en Administración y/o en Garantía a Corto Plazo	0.00	0.00
Inventario de Mercancías para la Reventa					
Inventarios de Mercancías Terminadas					
Inventarios de Mercancías en Proceso de Elaboración					
Inventarios de Materias Primas,			Pasivos Diferidos a Corto Plazo	0.00	0.00
Materiales y Suministros para Producción			Ingresos Cobrados por Adelantado		
Mercancías en Tránsito			Intereses Cobrados por Adelantado		
Almacén	0.00	0.00			
Almacén de Materiales y Suministros de Consumo			Provisiones a Corto Plazo	6,488,690.06	9,483,011.97
			Otros Pasivos a Corto Plazo	876,417.84	69,356.89
Otros Activos Circulantes			Total de Pasivos Circulantes	18,910,494.60	16,587,161.25
Total de Activos Circulantes	109,057,243.27	45,402,717.82	PASIVO NO CIRCULANTE		
ACTIVO NO CIRCULANTE			Cuentas por Pagar a Largo Plazo	0.00	0.00
Efectivo o Equivalentes a Recibir en el Largo Plazo	0.00	0.00	Proveedores		
Inversiones Financieras			Contratistas		
Documentos por Cobrar			Documentos por Pagar	0.00	0.00
Deudores Diversos			Documentos Comerciales		
Contribuciones			Documentos con Contratistas		
Préstamos Otorgados			Deuda Pública a Largo Plazo	0.00	0.00
Bienes Inmuebles	95,222,725.69	99,436,299.01	Deuda Pública Interna		
Terrenos	18,817,553.40	18,817,553.40	Deuda Pública Externa		
Edificios	127,684,063.27	127,684,063.27	Arrendamiento Financiero		
Infraestructura				0.00	0.00
Construcciones en Proceso (Obra Pública)			Fondos y Bienes de Terceros en Administración y/o en Garantía a Largo Plazo		
Depreciación, deterioro y amortización acumulada	(51,278,890.98)	(47,065,317.66)			



TRIBUNAL ELECTORAL DE LA CIUDAD DE MÉXICO
ESTADO DE SITUACIÓN FINANCIERA COMPARATIVO
AL 30 DE JUNIO 2018 Y 2017
(en pesos)

2 de 2

ACTIVO			PASIVO		
	2018	2017		2018	2017
Bienes Muebles	15,723,023.00	10,694,424.29	Pasivos Diferidos a Largo Plazo	0.00	0.00
Mobiliario y Equipo de Administración	39,953,577.16	31,869,449.48	Provisiones a Largo Plazo	0.00	0.00
Mobiliario y Equipo Educativo y Recreativo	1,285,249.95	11,463.04			
Equipo e Instrumental Médico y de Laboratorio			Otros Pasivos a Largo Plazo	0.00	0.00
Equipo de Transporte	2,836,761.02	2,836,761.02			
Equipo de Defensa y Seguridad					
Maquinaria, Otros Equipos y Herramientas	7,455,981.69	5,948,800.33	Total de Pasivos no Circulantes	0.00	0.00
Colecciones, Obras de Arte y Objetos Valiosos					
Activos Biológicos			Total de Pasivo	18,910,494.60	16,587,161.25
Otros Bienes Muebles					
Depreciación, deterioro y amortización acumulada	(35,808,546.82)	(29,972,049.58)	HACIENDA PÚBLICA / PATRIMONIO		
Activos Intangibles	485,841.87	19,740.47	Patrimonio Contribuido	0.00	0.00
Software	213,467.38	39,478.98	Aportaciones		
Patentes, Marcas y Derechos			Revaluaciones		
Concesiones y Franquicias			Donaciones de Capital		
Licencias	2,756,998.41	1,980,378.41	Patrimonio Generado	201,578,339.23	138,966,020.33
Amortización activos intangibles	(2,484,623.92)	(2,000,116.92)	Resultado del ejercicio: Ahorro /Desahorro	87,551,298.56	26,233,446.28
Activos Diferidos	0.00	0.00	Resultado de Ejercicios Anteriores	191,778,063.19	191,764,723.37
Estudios y Proyectos			Superávit o Déficit Acumulado		5,334.84
Derechos sobre Bienes en Régimen de Arrendamiento Financiero			Modificaciones al Patrimonio		0.00
Gastos Pagados por Adelantado a Largo Plazo			Utilidad o Pérdida del Ejercicio	11,821,039.20	
Anticipos a Largo Plazo			Exceso o Insuficiencia en la Actualización del Patrimonio pagado por adelantado.		
Beneficios al Retiro de Empleados Pagados por Adelantado			Pagados por Adelantado		
Otros Activos no Circulantes	0.00	0.00	Revalúos	(89,572,061.72)	(79,037,484.16)
Total de Activos no Circulantes	111,431,590.56	110,150,463.77	Reservas		
			Hacienda Pública / Patrimonio Total	201,578,339.23	138,966,020.33
Total de Activos	220,488,833.83	155,553,181.59	Total Pasivo y Patrimonio/Hda Pública	220,488,833.83	155,553,181.58

Bajo protesta de decir verdad, declaramos que los Estados Financieros y sus notas, son razonablemente correctos y son responsabilidad del emisor.

Elaboró

C.P. Francisco Antonio Hernández González
Jefe de Departamento de Contabilidad

Supervisó

L.C. Tomás Juan Godínez Torres
Director de Planeación y Recursos Financieros

Revisó

C.P. Laura Elena Galván Franco
Subdirectora de Contabilidad y Control

Autorizó

Mtro. César Vladimir Juárez Aldana
Secretario Administrativo



TRIBUNAL ELECTORAL DE LA CIUDAD DE MÉXICO
ESTADO DE VARIACIONES EN LA HACIENDA PÚBLICA/PATRIMONIO
AL 30 DE JUNIO DE 2018
(en pesos)

CONCEPTO	PATRIMONIO CONTRIBUIDO	PATRIMONIO GENERADO	AJUSTES POR CAMBIOS DE VALOR	OTROS INCREMENTOS PATRIMONIALES	TOTAL
Patrimonio Neto al Final del Ejercicio Anterior	116,621,255.33	0.00	0.00	0.00	116,621,255.33
Rectificaciones de Resultados de Ejercicios Anteriores	0.00	0.00	0.00	0.00	0.00
1 Cambios en Políticas Contables	0.00	0.00	0.00	0.00	0.00
2 Cambios por Errores Contables	0.00	0.00	0.00	0.00	0.00
Patrimonio Neto Inicial Ajustado del Ejercicio		0.00	0.00	0.00	0.00
Variaciones del patrimonio neto del ejercicio	0.00	0.00	0.00	0.00	0.00
1 Resultados del Ejercicio: Ahorro/Desahorro	87,551,298.56	0.00	0.00	0.00	87,551,298.56
2 Otras variaciones del patrimonio neto	(2,594,214.66)	0.00	0.00	0.00	(2,594,214.66)
Patrimonio neto al final del ejercicio Junio/2018	201,578,339.23	0.00	0.00	0.00	201,578,339.23

Bajo protesta de decir verdad, declaramos que los Estados Financieros y sus notas, son razonablemente correctos y son responsabilidad del emisor.

Elaboró

Revisó

Supervisó

Autorizó

C.P. Francisco Antonio Hernández González
Jefe de Departamento de Contabilidad

C.P. Laura Elena Galván Franco
Subdirectora de Contabilidad y

L.C. Tomás Juan Godínez Torres
Director de Planeación y

Mtro. César Vladimir Juárez Aldana
Secretario Administrativo

TRIBUNAL ELECTORAL DE LA CIUDAD DE MÉXICO
ESTADO DE FLUJO DE EFECTIVO COMPARATIVO
DEL 01 AL 30 DE JUNIO DE 2018-2017
(en pesos)

1 de 2

	2018	2017
FLUJO DE EFECTIVO DE LAS ACTIVIDADES DE OPERACIÓN	87,551,298.56	26,213,761.08
Origen		
Impuestos		
Contribuciones de mejoras		
Derechos		
Productos de Tipo Corriente		
Aprovechamientos de Tipo Corriente		
Ingresos por Ventas de Bienes y Servicios Producidos en Establecimientos del Gobierno	16,500.00	12,000.00
Otras Contribuciones Causadas en Ejercicios Anteriores		
Participaciones y Aportaciones		
Participaciones		
Aportaciones		
Convenios		
Transferencias, Asignaciones y Subsidios y Otras Ayudas	220,969,907.00	122,887,163.52
Transferencias internas y Asignaciones al Sector Público	220,969,907.00	122,887,163.52
Transferencias al Resto del Sector Público		
Subsidios y Subvenciones		
Ayudas Sociales		
Pensiones y Jubilaciones		
Transferencias a Fideicomisos, Mandatos y Análogos		
Otros Ingresos	2,019,105.88	1,362,146.60
Aplicación	135,454,214.32	98,047,549.04
Servicios Personales	113,960,012.27	88,833,042.06
Materiales y Suministros	2,417,801.24	450,495.84
Servicios Generales	19,076,400.81	8,724,640.74
Transferencias, Asignaciones y Subsidios y Otras Ayudas		19,685.20
Transferencias Internas y Asignaciones al Sector Público		
Transferencias al resto del Sector Público		
Subsidios y Subvenciones		
Ayudas Sociales	0.00	19,685.20
Pensiones y Jubilaciones		
Transferencias a Fideicomisos, Mandatos y Análogos		
Transferencias al Exterior		
Participaciones y Aportaciones		
Participaciones		
Aportaciones		
Convenios		
Flujos netos de Efectivo de las Actividades de Operación	87,551,298.56	26,213,761.08
Flujos de Efectivo de las Actividades de Inversión		
Origen		
Contribuciones de Capital	0.00	0.00
Ventas de Activos Físicos		
Otros	13,765,510.90	4,310,688.85

TRIBUNAL ELECTORAL DE LA CIUDAD DE MÉXICO
ESTADO DE FLUJO DE EFECTIVO COMPARATIVO
DEL 01 AL 30 DE JUNIO DE 2018-2017
(en pesos)

2 de 2

	2018	2017
Aplicación		
Bienes Inmuebles y Muebles		5,334.84
Construcciones en Proceso (Obra Pública)		
Otros		0.00
Flujos netos de Efectivo por Actividades de Inversión	13,765,510.90	4,316,023.69
Flujo de Efectivo de las Actividades de Financiamiento		
Origen		
Endeudamiento Neto		
Interno		
Externo		
Incremento de Otros Pasivos	78,819.26	502,688.12
Disminución de Activos Financieros	2,203.45	(11,572.90)
Aplicación		
Incremento de Activos Financieros	0.00	0.00
Servicios de la Deuda		
Interno		
Externo		
Disminución de Otros Pasivos	(3,012,833.42)	22,782.80
Flujos netos de Efectivo por Actividades de Financiamiento	16,859,367.03	4,779,021.27
Incremento/Disminución Neta en el Efectivo y Equivalentes al Efectivo	16,859,367.03	4,779,021.27
Efectivo y Equivalentes al Efectivo al Inicio del Ejercicio 1	92,185,011.69	40,597,716.55
Efectivo y Equivalentes al Final del Ejercicio 1	109,044,378.72	45,376,737.82

Bajo protesta de decir verdad, declaramos que los Estados Financieros y sus notas, son razonablemente correctos y son responsabilidad del emisor.

Elaboró

Revisó

C.P. Francisco Antonio Hernández González
Jefe de Departamento de Contabilidad

C.R. Laura Elena Galván Franco
Subdirectora de Contabilidad y Control

Supervisó

Autorizó

L.C. Tomás Juan Godínez Torres
Director de Planeación y
Recursos Financieros

Mtro. César Vladimir Juárez Aldana
Secretario Administrativo

TRIBUNAL ELECTORAL DE LA CIUDAD DE MÉXICO
ESTADO DE ACTIVIDADES COMPARATIVO
AL 30 DE JUNIO DE 2018-2017
(en pesos)

1 de 2

	2018	2017
INGRESOS		
Ingresos de la Gestión:		
Impuestos	0.00	0.00
Impuestos sobre los Ingresos	0.00	0.00
Impuestos sobre el Patrimonio	0.00	0.00
Impuestos sobre la Producción, el Consumo y las Transacciones	0.00	0.00
Impuestos al Comercio Exterior	0.00	0.00
Impuestos sobre Nóminas y Asimilables	0.00	0.00
Impuestos Ecológicos	0.00	0.00
Accesorios	0.00	0.00
Otros Impuestos	0.00	0.00
Contribuciones de Mejoras	0.00	0.00
Derechos	0.00	0.00
Productos de Tipo Corriente 1	0.00	0.00
Aprovechamientos de Tipo Corriente	0.00	0.00
Ingresos por Venta de Bienes y Servicios Producidos en Establecimientos del Gobierno	16,500.00	12,000.00
Otras Contribuciones causadas en Ejercicios Anteriores	0.00	0.00
Participaciones y Aportaciones	0.00	0.00
Participaciones	0.00	0.00
Aportaciones	0.00	0.00
Convenios	0.00	0.00
Transferencias, Asignaciones, Subsidios y Otras ayudas	220,969,907.00	122,887,163.52
Transferencias internas y Asignaciones al Sector Público	220,969,907.00	122,887,163.52
Transferencias al Resto del Sector Público	0.00	0.00
Subsidios y Subvenciones	0.00	0.00
Ayudas Sociales	0.00	0.00
Pensiones y Jubilaciones	0.00	0.00
Transferencias a Fideicomisos, Mandatos y Análogos	0.00	0.00
Otros Ingresos	2,019,105.88	1,362,146.60
Ingresos Financieros	1,037,998.52	444,682.84
Productos Financieros Corrientes	0.00	0.00
Utilidades por Participación Patrimonial	0.00	0.00
Intereses Ganados de Valores, Créditos, Bonos y Otros	0.00	0.00
Otros Ingresos Financieros	981,107.36	917,463.76
Beneficios por Variación de Inventarios	0.00	0.00
Disminución de Estimaciones, Provisiones y Reservas por Exceso	0.00	0.00
Otros Ingresos	0.00	0.00
Total de Ingresos	223,005,512.88	124,261,310.12
GASTOS Y OTRAS PÉRDIDAS		
Gastos de funcionamiento	135,454,214.32	98,008,178.64
Servicios Personales	113,960,012.27	88,833,042.06
Materiales y Suministros	2,417,801.24	450,495.84
Servicios Generales	19,076,400.81	8,724,640.74
Transferencia, Asignaciones, Subsidios y Otras Ayudas	0.00	19,685.20
Transferencias Internas y Asignaciones al Sector Público	0.00	0.00
Transferencias al Resto del Sector Público	0.00	0.00
Subsidios y Subvenciones	0.00	0.00

TRIBUNAL ELECTORAL DE LA CIUDAD DE MÉXICO
ESTADO DE ACTIVIDADES COMPARATIVO
AL 30 DE JUNIO DE 2018-2017
(en pesos)

2 de 2

	2018	2017
Ayudas Sociales	0.00	19,685.20
Pensiones y Jubilaciones	0.00	0.00
Transferencias a Fideicomisos, Mandatos y Análogos	0.00	0.00
Transferencias al Exterior	0.00	0.00
Participaciones y Aportaciones	0.00	0.00
Participaciones	0.00	0.00
Aportaciones	0.00	0.00
Convenios	0.00	0.00
Intereses , Comisiones y Otros Gastos de la Deuda Pública	0.00	0.00
Otros Gastos y Pérdidas Extraordinarias	0.00	0.00
Estimaciones, Depreciaciones , Deterioros, Amortizaciones , Provisiones y Reservas	0.00	0.00
Variación de Inventarios	0.00	0.00
Pérdidas por Constitución de Estimaciones, Deterioros, Provisiones y Reservas	0.00	0.00
Otros Gastos	0.00	0.00
Resultado Integral de Financiamiento (R IF)	0.00	0.00
Otras Pérdidas	0.00	0.00
Total de Gastos y Otras Pérdidas	135,454,214.32	98,027,863.84
Ahorro/Desahorro Antes de Rubros Extraordinarios		
Ingresos Extra ordinarios	0.00	0.00
Gastos Extra ordinarios	0.00	0.00
Ahorro /Desahorro Neto del Ejercicio	87,551,298.56	26,233,446.28


1) No incluye: Utilidades e Intereses. Por regla de presentación se revelan como Ingresos Financieros.

Bajo protesta de decir verdad, declaramos que los Estados Financieros y sus notas, son razonablemente correctos y son responsabilidad del emisor.


Elaboró


C.P. Francisco Antonio Hernández González
Jefe de Departamento de Contabilidad


Supervisó


L.C. Tomás Juan Godínez Torres
Director de Planeación y

Revisó


C.P. Laura Elena Galván Franco
Subdirectora de Contabilidad y Control





Autorizó


Mtro. César Vladimir Juárez Aldana
Secretario Administrativo

TRIBUNAL ELECTORAL DE LA CIUDAD DE MÉXICO
ESTADO ANALÍTICO DE INGRESOS PRESUPUESTALES
AL 30 DE JUNIO DE 2018
(en pesos)

FUENTE DE INGRESO	ESTIMADO (1)	AMPLIACIONES Y REDUCCIONES (2)	MODIFICADO (3=1+2)	DEVENGADO (4)	RECAUDADO (5)	DIFERENCIA (6=5-1)
IMPUESTOS	0.00	0.00	0.00	0.00	0.00	0.00
CUOTAS Y APORTACIONES DE SEGURIDAD SOCIAL	0.00	0.00	0.00	0.00	0.00	0.00
CONTRIBUCIONES DE MEJORA	0.00	0.00	0.00	0.00	0.00	0.00
DERECHOS	0.00	0.00	0.00	0.00	0.00	0.00
PRODUCTOS	0.00	1,037,998.52	1,037,998.52	0.00	1,037,998.52	1,037,998.52
CORRIENTE	0.00	1,037,998.52	1,037,998.52	0.00	1,037,998.52	1,037,998.52
CAPITAL	0.00	0.00	0.00	0.00	0.00	0.00
APROVECHAMIENTOS	0.00	981,107.36	981,107.36	0.00	981,107.36	981,107.36
CORRIENTE	0.00	981,107.36	981,107.36	0.00	981,107.36	981,107.36
CAPITAL	0.00	0.00	0.00	0.00	0.00	0.00
INGRESOS POR VENTA DE BIENES Y SERVICIOS	0.00	16,500.00	16,500.00	0.00	16,500.00	16,500.00
PARTICIPACIONES Y APORTACIONES	0.00	0.00	0.00	0.00	0.00	0.00
TRANSFERENCIAS, ASIGNACIONES, SUBSIDIOS Y OTRAS AYUDAS	224,221,685.46	0.00	224,221,685.46	83,651,909.91	224,221,685.46	0.00
INGRESOS DERIVADOS DE FINANCIAMIENTO	0.00	0.00	0.00	0.00	0.00	0.00
TOTALES	224,221,685.46	2,035,605.88	226,257,291.34	83,651,909.91	226,257,291.34	
INGRESOS EXCEDENTES						2,035,605.88
ESTADO DE ANALÍTICO DE INGRESOS POR FUENTE DE FINANCIAMIENTO						
TRIBUTARIOS	ESTIMADO (1)	AMPLIACIONES Y REDUCCIONES (2)	MODIFICADO (3=1+2)	DEVENGADO (4)	RECAUDADO (5)	DIFERENCIA (6=5-1)
INGRESOS DEL GOBIERNO	0.00	0.00	0.00	0.00	0.00	0.00
IMPUESTOS	0.00	0.00	0.00	0.00	0.00	0.00
CONTRIBUCIONES DE MEJORA	0.00	0.00	0.00	0.00	0.00	0.00
DERECHOS	0.00	0.00	0.00	0.00	0.00	0.00
PRODUCTOS	0.00	0.00	0.00	0.00	0.00	0.00
CORRIENTE	0.00	0.00	0.00	0.00	0.00	0.00
CAPITAL	0.00	0.00	0.00	0.00	0.00	0.00
APROVECHAMIENTOS	0.00	0.00	0.00	0.00	0.00	0.00
CORRIENTE	0.00	0.00	0.00	0.00	0.00	0.00
CAPITAL	0.00	0.00	0.00	0.00	0.00	0.00
PARTICIPACIONES Y APORTACIONES	0.00	0.00	0.00	0.00	0.00	0.00
TRANSFERENCIAS, ASIGNACIONES, SUBSIDIOS Y OTRAS AYUDAS	0.00	0.00	0.00	0.00	0.00	0.00
INGRESOS DE ORGANISMOS Y EMPRESAS	0.00	0.00	0.00	0.00	0.00	0.00
CUOTRAS Y APORTACIONES DE SEGURIDAD SOCIAL	0.00	0.00	0.00	0.00	0.00	0.00
INGRESOS POR VENTAS DE BIENES Y SERVICIOS	0.00	0.00	0.00	0.00	0.00	0.00
TRANSFERENCIAS, ASIGNACIONES, SUBSIDIOS Y OTRAS AYUDAS	0.00	0.00	0.00	0.00	0.00	0.00
INGRESOS DERIVADOS DE FINANCIAMIENTO	0.00	0.00	0.00	0.00	0.00	0.00
INGRESOS DERIVADOS DE FINANCIAMIENTOS.	0.00	0.00	0.00	0.00	0.00	0.00
TOTALES	0.00	0.00	0.00	0.00	0.00	
INGRESOS EXCEDENTES						0.00


Bajo protesta de decir verdad declaramos que los Estados Financieros y sus notas, son razonablemente correctos y son responsabilidad del emisor.

<p>Elaboró</p>  <p>C.P. Francisco Antonio Hernández González Jefe de Departamento de Contabilidad</p>	<p>Revisó</p>  <p>C.P. Laura Elena Galván Franco Subdirectora de Contabilidad y Control</p>	<p>Supervisó</p>  <p>C.C. Tomás Juan Godínez Torres Director de Planeación y Recursos Financieros</p>	<p>Autorizó</p>  <p>Mtro. César Vladimír Juárez Aldana Secretario Administrativo</p>
--	---	--	---

TRIBUNAL ELECTORAL DE LA CIUDAD DE MÉXICO
Estado Analítico del Ejercicio del Presupuesto de Egresos
Clasificación por Objeto del Gasto (Capítulo y Concepto)
al 30 de junio de 2018
(Pesos)

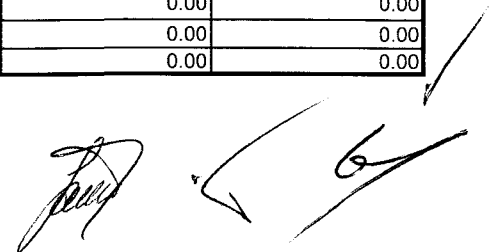
1 de 3

<u>CONCEPTO</u>	<u>PRESUPUESTO AUTORIZADO</u>			<u>DEVENGADO</u> (4)	<u>PAGADO</u> (5)	<u>SUBEJERCICIO</u> (6=3-4)
	<u>APROBADO</u> (1)	<u>AMPLIACIONES/ REDUCCIONES</u> (2)	<u>MODIFICADO</u> (3=1+2)			
TOTAL	205,740,386.80	18,481,298.66	224,221,685.46	136,110,542.32	123,983,587.43	88,111,143.14
1000 SERVICIOS PERSONALES	164,861,404.34	481,298.66	165,342,703.00	113,960,012.27	105,742,579.82	51,382,690.73
Remuneraciones al Personal de Carácter Permanente	24,233,697.18	(248,800.00)	23,984,897.18	20,027,883.28	20,027,883.28	3,957,013.90
Remuneraciones al Personal de Carácter Transitorio	231,000.00	171,683.97	402,683.97	282,181.84	244,381.84	120,502.13
Remuneraciones Adicionales y Especiales	31,144,242.41	186,800.00	31,331,042.41	532,172.48	532,172.48	30,798,869.93
Seguridad Social	10,785,270.36	205,800.00	10,991,070.36	8,856,546.76	7,117,205.02	2,134,523.60
Otras Prestaciones Sociales y Económicas	21,666,716.34	1,751,798.66	23,418,515.00	18,322,003.55	17,636,097.08	5,096,511.45
Pago de Estímulos a Servidores Públicos	76,800,478.05	(1,585,983.97)	75,214,494.08	65,939,224.36	60,184,840.12	9,275,269.72
2000 MATERIALES Y SUMINISTROS	6,448,782.21	(161,474.09)	6,287,308.12	2,417,801.24	2,399,379.14	3,869,506.88
Materiales de Administración, Emisión de Documentos y Artículos Oficiales	4,877,775.19	(400,949.54)	4,476,825.65	2,112,378.60	2,106,523.16	2,364,447.05
Alimentos y Utensilios	337,199.94	2,009.32	339,209.26	161,299.46	148,732.80	177,909.80
Materias Primas y Materiales de Producción y Comercialización	0.00	15,000.00	15,000.00	0.00	0.00	15,000.00
Materiales y Artículos de Construcción y de Reparación	625,161.58	89,227.79	714,389.37	53,795.79	53,795.79	660,593.58
Productos Químicos, Farmacéuticos y de Laboratorio	120,000.00	(5,624.18)	114,375.82	375.82	375.82	114,000.00
Combustibles, Lubricantes y Aditivos	350,000.00	0.00	350,000.00	0.00	0.00	350,000.00
Vestuario, Blancos, Prendas de Protección y Artículos Deportivos	45,000.00	20,779.98	65,779.98	19,711.18	19,711.18	46,068.80
Materiales y Suministros para Seguridad	0.00	0.00	0.00	0.00	0.00	0.00
Herramientas, Refacciones y Accesorios Menores	93,645.50	118,082.54	211,728.04	70,240.39	70,240.39	141,487.65
3000 SERVICIOS GENERALES	31,208,421.79	18,131,474.09	49,339,895.88	19,076,400.81	15,185,300.47	30,263,495.07
Servicios Básicos	1,931,081.92	(237,177.85)	1,693,904.07	1,375,807.01	1,055,326.68	318,097.06
Servicios de Arrendamiento	2,707,407.97	102,500.00	2,809,907.97	575,888.87	469,942.22	2,234,019.10
Servicios Profesionales, Científicos, Técnicos y otros Servicios	17,728,330.95	17,960,547.56	35,688,878.51	10,173,436.84	8,585,307.65	25,515,441.67
Servicios Financieros, Bancarios y Comerciales	183,999.58	2,500.00	186,499.58	165,193.50	26,693.94	21,306.08
Servicios de Instalación, Reparación, Mantenimiento y Conservación	3,248,121.43	222,513.60	3,470,635.03	2,242,598.91	1,218,372.15	1,228,036.12
Servicios de Comunicación Social y Publicidad	756,509.96	(30,000.00)	726,509.96	583,577.16	511,625.50	142,932.80
Servicios de Traslado y Viáticos	535,217.52	22,705.44	557,922.96	173,200.17	173,200.17	384,722.79
Servicios Oficiales	953,400.00	69,885.34	1,023,285.34	748,754.52	748,754.52	274,530.82
Otros Servicios Generales	71,000.02	18,000.00	89,000.02	53,817.00	53,817.00	35,183.02
Impuesto sobre nómina	3,093,352.44	0.00	3,093,352.44	2,984,126.83	2,342,260.64	109,225.61



TRIBUNAL ELECTORAL DE LA CIUDAD DE MÉXICO
Estado Analítico del Ejercicio del Presupuesto de Egresos
Clasificación por Objeto del Gasto (Capítulo y Concepto)
al 30 de junio de 2018
(Pesos)

CONCEPTO	PRESUPUESTO AUTORIZADO			DEVENGADO (4)	PAGADO (5)	SUBEJERCICIO (6=3-4)
	APROBADO (1)	AMPLIACIONES/ REDUCCIONES (2)	MODIFICADO (3=1+2)			
4000 TRANSFERENCIAS, ASIGNACIONES, SUBSIDIOS Y OTRAS AYUDAS	0.00	0.00	0.00	0.00	0.00	0.00
Transferencias Internas y asignaciones al Sector Público	0.00	0.00	0.00	0.00	0.00	0.00
Transferencias al resto del Sector Público	0.00	0.00	0.00	0.00	0.00	0.00
Premios	0.00	0.00	0.00	0.00	0.00	0.00
Ayudas Sociales	0.00	0.00	0.00	0.00	0.00	0.00
Pensiones y Jubilaciones	0.00	0.00	0.00	0.00	0.00	0.00
Transferencias a Fideicomisos, Mandatos y Análogos	0.00	0.00	0.00	0.00	0.00	0.00
Transferencias al Exterior	0.00	0.00	0.00	0.00	0.00	0.00
5000 BIENES MUEBLES , INMUEBLES E INTANGIBLES	3,221,778.46	30,000.00	3,251,778.46	656,328.00	656,328.00	2,595,450.46
Mobiliario y Equipo de Administración	2,386,498.46	0.00	2,386,498.46	88,508.00	88,508.00	2,297,990.46
Mobiliario y Equipo Educativo y Recreativo	13,000.00	0.00	13,000.00	0.00	0.00	13,000.00
Equipo e Instrumental Médico y de Laboratorio	0.00	0.00	0.00	0.00	0.00	0.00
Vehículos y Equipo de Transporte	0.00	0.00	0.00	0.00	0.00	0.00
Equipo de Defensa y Seguridad	0.00	0.00	0.00	0.00	0.00	0.00
Maquinaria, Otros Equipos y Herramientas	180,000.00	30,000.00	210,000.00	0.00	0.00	210,000.00
Activos Biológicos	0.00	0.00	0.00	0.00	0.00	0.00
Bienes Inmuebles	0.00	0.00	0.00	0.00	0.00	0.00
Terrenos	0.00	0.00	0.00	0.00	0.00	0.00
Edificios	0.00	0.00	0.00	0.00	0.00	0.00
Activos Intangibles	642,280.00	0.00	642,280.00	567,820.00	567,820.00	74,460.00
6000 INVERSIÓN PÚBLICA	0.00	0.00	0.00	0.00	0.00	0.00
Obra pública en Bienes de Dominio Público	0.00	0.00	0.00	0.00	0.00	0.00
Obra Pública en Bienes Propios	0.00	0.00	0.00	0.00	0.00	0.00
Proyectos Productivos y Acciones de Fomento	0.00	0.00	0.00	0.00	0.00	0.00
7000 INVERSIONES FINANCIERAS Y OTRAS PROVISIONES	0.00	0.00	0.00	0.00	0.00	0.00
Inversiones para el Fomento de Actividades Productivas	0.00	0.00	0.00	0.00	0.00	0.00
Acciones y Participaciones de Capital	0.00	0.00	0.00	0.00	0.00	0.00
Compra de Títulos y Valores	0.00	0.00	0.00	0.00	0.00	0.00
Concesión de Préstamos	0.00	0.00	0.00	0.00	0.00	0.00
Inversiones en Fideicomisos, Mandatos y Otros Análogos	0.00	0.00	0.00	0.00	0.00	0.00
Otras inversiones Financieras	0.00	0.00	0.00	0.00	0.00	0.00



TRIBUNAL ELECTORAL DE LA CIUDAD DE MÉXICO
Estado Analítico del Ejercicio del Presupuesto de Egresos
Clasificación por Objeto del Gasto (Capítulo y Concepto)
al 30 de junio de 2018
(Pesos)

<u>CONCEPTO</u>	<u>PRESUPUESTO AUTORIZADO</u>			<u>DEVENGADO</u> (4)	<u>PAGADO</u> (5)	<u>SUBEJERCICIO</u> (6=3-4)
	<u>APROBADO</u> (1)	<u>AMPLIACIONES/ REDUCCIONES</u> (2)	<u>MODIFICADO</u> (3=1+2)			
Provisiones para Contingencias y otras Erogaciones Especiales	0.00	0.00	0.00	0.00	0.00	0.00
8000 PARTICIPACIONES Y APORTACIONES	0.00	0.00	0.00	0.00	0.00	0.00
Participaciones	0.00	0.00	0.00	0.00	0.00	0.00
Aportaciones	0.00	0.00	0.00	0.00	0.00	0.00
Convenios	0.00	0.00	0.00	0.00	0.00	0.00
9000 DEUDA PÚBLICA	0.00	0.00	0.00	0.00	0.00	0.00
Amortización de la Deuda Pública	0.00	0.00	0.00	0.00	0.00	0.00
Intereses de la Deuda Pública	0.00	0.00	0.00	0.00	0.00	0.00
Comisiones de la Deuda Pública	0.00	0.00	0.00	0.00	0.00	0.00
Gastos de la Deuda Pública	0.00	0.00	0.00	0.00	0.00	0.00
Costo por Coberturas	0.00	0.00	0.00	0.00	0.00	0.00
Apoyos Financieros	0.00	0.00	0.00	0.00	0.00	0.00
Adeudos de Ejercicios Fiscales Anteriores (ADEFAS)	0.00	0.00	0.00	0.00	0.00	0.00

Bajo protesta de decir verdad, declaramos que los Estados Financieros y sus notas, son razonablemente correctos y son responsabilidad del emisor.

Elaboró

Revisó

Supervisó

Autorizó

C.P. Francisco Antonio Hernández González
Jefe de Departamento de Contabilidad

C.P. Laura Elena Galván Franco
Subdirectora de Contabilidad y
Control

C.P. Tomás Juan Godínez Torres
Director de Planeación y
Recursos Financieros


Mtro. César Vladimiro Juárez Aldana
Secretario Administrativo

TRIBUNAL ELECTORAL DE LA CIUDAD DE MÉXICO
ESTADO ANALÍTICO DEL ACTIVO
AL 30 DE JUNIO DE 2018
(en pesos)

Saldo de Activo Neto	Saldo Inicial (1)	Cargos del Periodo (2)	Abonos del Periodo (3)	Saldo Final 4=(1+2-3)	Variación del Periodo 5=(4-1)
CIRCULANTE	92,200,079.69	16,859,367.03	2,203.45	109,057,243.27	16,857,163.58
Efectivo y equivalentes	290,511.69	97,867.03	0.00	388,378.72	97,867.03
Derechos a recibir efectivo y equivalentes a corto plazo	91,894,500.00	16,761,500.00	0.00	108,656,000.00	16,761,500.00
Derechos a recibir bienes o servicios	0.00	0.00	0.00	0.00	0.00
Bienes disponibles para su transformación o consumo	0.00	0.00	0.00	0.00	0.00
Otros activos circulantes	15,068.00	0.00	2,203.45	12,864.55	(2,203.45)
NO CIRCULANTE	112,419,825.55	0.00	988,234.99	111,431,590.56	(988,234.99)
Inversiones Financieras a Largo Plazo	0.00	0.00	0.00	0.00	0.00
Derechos a recibir efectivo y equivalentes a largo plazo	0.00	0.00	0.00	0.00	0.00
Bienes Inmuebles	95,662,364.80	0.00	351,131.11	95,311,233.69	(351,131.11)
Bienes Muebles	16,062,276.10	0.00	427,761.10	15,634,515.00	(427,761.10)
Activos Intangibles	695,184.65	0.00	209,342.78	485,841.87	(209,342.78)
Activos Diferidos	0.00	0.00	0.00	0.00	0.00
Otros activos no circulantes	0.00	0.00	0.00	0.00	0.00
TOTALES	204,619,905.24	16,859,367.03	990,438.44	220,488,833.83	15,868,928.59

Bajo protesta de decir verdad, declaramos que los Estados Financieros y sus notas, son razonablemente correctos y son responsabilidad del emisor.


Elaboró


C.P. Francisco Antonio Hernández González
Jefe de Departamento de Contabilidad y Control


Revisó


C.P. Laura Elena Galván Franco
Subdirectora de Contabilidad y Control

Supervisó


L.C. Tomás Juan Godínez Torres
Director de Planeación y
Recursos Financieros

Autorizó


Mtro. César Vladimir Juárez Aldana
Secretario Administrativo

TRIBUNAL ELECTORAL DE LA CIUDAD DE MÉXICO
ANÁLISIS DEL SALDO INICIAL Y FINAL
AL 30 DE JUNIO DE 2018
(en pesos)

CONCEPTO	2018	2017
Efectivo en Bancos-Tesorería	175,178.72	115,237.82
Efectivo en Bancos Dependencias	0.00	0.00
Inversiones Temporales (hasta 3 meses)	108,656,000.00	45,132,000.00
Fondos con afectación específica	213,200.00	129,500.00
Depositos de fondos de terceros y otros	12,864.55	25,980.00
Total de efectivo y equivalentes	109,057,243.27	45,402,717.82

CONCILIACION DE FLUJOS DE EFECTIVO NETOS

CONCEPTO	2018	2017
Ahorro/Desahorro antes de rubros extraordinarios	87,551,298.56	26,233,446.28
Movimientos de partidas (o rubros) que no afectan al efectivo		
Depreciación	988,234.99	807,537.00
Amortización	0.00	0.00
Incrementos en las provisiones	78,819.26	66,451.00
Incremento en las inversiones producido por revaluación	0.00	0.00
Ganancia/pérdida en venta de propiedad, planta y equipo	0.00	0.00
Incremento en las cuentas por cobrar	(2,203.45)	11,573.00
Partidas extraordinarias	0.00	0.00

Bajo protesta de decir verdad, declaramos que los Estados Financieros y sus notas, son razonablemente correctos y son responsabilidad del emisor.

Elaboró

Revisó

C.P. Francisco Antonio Hernández González
Jefe de Departamento de Contabilidad
Supervisó

C.P. Laura Elena Galván Franco
Subdirectora de Contabilidad y Control
Autorizó

L.C. Tomás Juan Godínez Torres
Director de Planeación y
Recursos Financieros

Mtro. César y Edmundo Juárez Aldana
Secretario Administrativo

TRIBUNAL ELECTORAL DE LA CIUDAD DE MÉXICO
CUENTA ECONÓMICA (CUENTA DOBLE)
AL 30 DE JUNIO DE 2018
(en pesos)

1 de 2

BASE CONTABLE: INGRESOS PERCIBIDOS-GASTOS DEVENGADOS

CONCEPTO	ENTE CONTABLE CONSOLIDADO INSTITUCIONAL
1. INGRESOS CORRIENTES	
1.1 Ingresos de la Gestión:	223,005,512.88
Impuestos	
Cuotas y Aportaciones de Seguridad Social	
Contribuciones de Mejoras	
Derechos	
Productos de Tipo Corriente	
Aprovechamientos de Tipo Corriente	
Ingresos por Ventas de Bienes y Servicios	16,500.00
Otras Contribuciones Causadas en Ejercicios Anteriores	
Otros Ingresos de la Gestión	
1.2 Transferencias y Asignaciones Corrientes Recibidas	220,969,907.00
1.3 Donaciones Corrientes Recibidas	
1.3 Otros Ingresos	
Ingresos Financieros	1,037,998.52
Productos Financieros	
Utilidad por Participación Patrimonial	
Ingresos Financieros	
Otros Ingresos Financieros	
Otros Ingresos	981,107.36
2. GASTOS CORRIENTES	135,454,214.32
2.1 Gastos de Funcionamiento	
Servicios Personales	113,960,012.27
Remuneraciones al Personal	
Contribuciones Sociales	
Materiales y Suministros	2,417,801.24
Servicios Generales	19,076,400.81
Intereses, Comisiones y otros Gastos de la Deuda	
2.2 Prestaciones de Seguridad Social	
2.3 Transferencias y Asignaciones Corrientes Otorgadas	
2.4 Donaciones Otorgadas	
2.5 Intereses	
Intereses Deuda Interna	
Intereses Deuda Externa	
2.6 Otros Gastos	
3. RESULTADO ECONÓMICO AHORRO/ DESAHORRO	87,551,298.56
4. INGRESOS DE CAPITAL	13,765,510.90
4.1 Recursos de Capital	13,765,510.90
Contribuciones de Capital	0.00
Venta de Activos Físicos	
Otros	13,765,510.90
4.2 Transferencias y Asignaciones de Capital Recibidas	
4.3 Donaciones de Capital recibidas	
5. GASTOS DE CAPITAL	0.00
5.1 Inversión Física	0.00
Bienes Muebles	0.00
Bienes Inmuebles	

BASE CONTABLE: INGRESOS PERCIBIDOS-GASTOS DEVENGADOS

CONCEPTO	ENTE CONTABLE CONSOLIDADO INSTITUCIONAL
Construcciones en Proceso (Obra Pública)	
Activos Intangibles	
5.2 Transferencias y Asignaciones de Capital Otorgadas	0.00
6. INGRESOS TOTALES (1+4)	236,771,023.78
7. GASTOS TOTALES (2+5)	135,454,214.32
8. RESULTADOS FINANCIERO (3+4-5): Superávit/(Déficit)	101,316,809.46
9. RESULTADO PRIMARIO : (8-2.5): Superávit/(Déficit) Primario	101,316,809.46
10. FUENTES FINANCIERAS	81,022.71
10.1 Disminución de Activos Financieros*	2,203.45
10.2 Endeudamiento Público	
Interno	
Externo	
10.4 Incremento de cuentas por pagar	78,819.26
10.4 Incremento de Otros Pasivos	
11. APLICACIONES FINANCIERAS	(3,012,833.42)
11.1 Incremento de Activos Financieros*	
11.2 Amortización de la Deuda	
Interno	
Externo	
11.3 Disminución de cuentas por pagar	
11.4 Disminución de Otros Pasivos	(3,012,833.42)


* Revelar por separado el monto correspondiente a las inversiones financieras con fines de liquidez

Bajo protesta de decir verdad, declaramos que los Estados Financieros y sus notas, son razonablemente correctos y son responsabilidad del emisor.


Elaboró


C.P. Francisco Antonio Hernández González
Jefe de Departamento de Contabilidad


Revisó


C.P. Laura Elena Galván Franco
Subdirectora de Contabilidad y Control

Supervisó


L.C. Tomás Juan Godínez Torres
Director de Planeación y
Recursos Financieros

Autorizó


Mtro. César Vladimir Juárez Aldana
Secretario Administrativo

CONCEPTO	ORIGEN	APLICACIÓN
ACTIVO		
ACTIVO CIRCULANTE		
Efectivo y Equivalentes		143,640.90
Derechos a Recibir Efectivo o Equivalentes		63,510,884.55
Derechos a Recibir Bienes o Servicios		
Inventarios		
Almacenes		
Estimación por Pérdida o Deterioro de Activos Circulantes		
Otros Activos Circulantes		70,584.55
ACTIVO NO CIRCULANTE		
Inversiones Financieras a Largo Plazo		
Derechos a Recibir Efectivo o Equivalentes a Largo Plazo		
Bienes Inmuebles, Infraestructura y Construcciones en Proceso		
Bienes Muebles		10,865,095.95
Activos Intangibles		950,608.40
Depreciación, Deterioro y Amortización Acumulada de Bienes	10,534,577.56	
Activos Diferidos		
Estimación por Pérdida o Deterioro de Activos No Circulantes		
Otros Activos No Circulantes		
PASIVO		
PASIVO CIRCULANTE		
Cuentas por Pagar a Corto Plazo	4,510,594.31	
Documentos por Pagar a Corto Plazo		
Porción a Corto Plazo de la Deuda Pública a Largo Plazo		
Títulos y Valores a Corto Plazo		
Pasivos Diferidos a Corto Plazo		
Fondos y Bienes de Terceros en Garantía y/o Administración a Corto Plazo		
Provisiones a Corto Plazo	2,994,321.91	
Otros Pasivos a Corto Plazo	807,060.95	
PASIVO NO CIRCULANTE		
Cuentas por Pagar a Largo Plazo		
Documentos por Pagar a Largo Plazo		
Deuda Pública a Largo Plazo		
Pasivos Diferidos a Largo Plazo		
Fondos y Bienes de Terceros en Garantía y/o Administración a Largo Plazo		
Provisiones a Largo Plazo		

CONCEPTO	ORIGEN	APLICACIÓN
HACIENDA PÚBLICA / PATRIMONIO		
HACIENDA PÚBLICA / PATRIMONIO CONTRIBUIDO		
Aportaciones		
Donaciones de Capital		
Actualización de la Hacienda Pública/Patrimonio		
HACIENDA PÚBLICA / PATRIMONIO GENERADO		
Resultados del Ejercicio (Ahorro / Desahorro)	69,914,473.66	
Resultados de Ejercicios Anteriores		1,380,500.18
Revalúos		11,839,713.86
Reservas		
Rectificaciones de Resultados de Ejercicios Anteriores		
EXCESO O INSUFICIENCIA EN LA ACTUALIZACIÓN DE LA HACIENDA PÚBLICA/PATRIMONIO		
Resultado por Posición Monetaria		
Resultado por Tenencia de Activos No Monetarios		
TOTAL DE ACTIVO, PASIVO Y HACIENDA PÚBLICA/PATRIMONIO	88,761,028.39	88,761,028.39

Bajo protesta de decir verdad, declaramos que los Estados Financieros y sus notas, son razonablemente correctos y son responsabilidad del emisor.

Elaboró

C.P. Francisco Antonio Hernández González
Jefe de Departamento de Contabilidad

Revisó


C.P. Laura Elena Galván Franco
Subdirectora de Contabilidad y Control

Supervisó

L.C. Tomás Juan Godínez Torres
Director de Planeación y

Autorizo


Mtro. César Vladimir Juárez Aldana
Secretario Administrativo



Bajo protesta de decir verdad, declaramos que los Estados Financieros y sus notas, son razonablemente correctos y son responsabilidad del emisor.

Autorizó

Mtro. César Vladimir Juárez Aldana
Secretario Administrativo

[illegible]

~~Autorizó~~


Mtro. César Vladimir Juárez Aldana
Secretario Administrativo

TRIBUNAL ELECTORAL DE LA CIUDAD DE MÉXICO
ESTADO ANALÍTICO DE LA DEUDA Y OTROS PASIVOS
AL 30 DE JUNIO DE 2018
(en pesos)


Denominación de las Deudas	Moneda de Contratación	Institución o País Acreedor	Saldo Inicial del Periodo	Saldo Final del Periodo
DEUDA PÚBLICA				
Corto Plazo				
Deuda Interna				
Instituciones de Crédito				
Títulos y Valores				
Arrendamientos Financieros				
Deuda Externa				
Organismos Financieros Internacionales				
Deuda Bilateral				
Títulos y Valores				
Arrendamientos Financieros				
Subtotal Corto Plazo	NO APLICA			
Largo Plazo				
Deuda Interna				
Instituciones de Crédito				
Títulos y Valores				
Arrendamientos Financieros				
Deuda Externa				
Organismos Financieros Internacionales				
Deuda Bilateral				
Títulos y Valores				
Arrendamientos Financieros				
Subtotal Largo Plazo				
Otros Pasivos				
Total Deuda y Otros Pasivo				

Bajo protesta de decir verdad, declaramos que los Estados Financieros y sus notas, son razonablemente correctos y son responsabilidad del emisor.


Elaboró


C.P. Francisco Antonio Hernández González
Jefe de Departamento de Contabilidad


Revisó


C.P. Laura Elena Galván Franco
Subdirectora de Contabilidad y Control

Supervisó


L.C. Tomás Juan Godínez Torres
Director de Planeación y Recursos Financieros

Autorizó


Mtro. César Vladimir Juárez Aldana
Secretario Administrativo


TRIBUNAL ELECTORAL DE LA CIUDAD DE MÉXICO
ESTADO ANALÍTICO DEL EJERCICIO DEL PRESUPUESTO DE EGRESOS
CLASIFICACIÓN ADMINISTRATIVA
DE ENERO A JUNIO 2018

(en pesos)


UNIDAD RESPONSABLE DE GASTO	APROBADO (1)	AMPLIACIONES/ REDUCCIONES (2)	MODIFICADO (3=1-2)	DEVENGADO (4)	PAGADO (5)	SUBEJERCICIO (6=3-4)
Total Órgano Autónomo	205,740,386.80	18,481,298.66	224,221,685.46	136,110,542.32	131,995,360.04	88,111,143.14
01 Pleno	69,802,256.68	10,054,970.39	79,857,227.07	50,762,856.58	50,159,619.86	29,094,370.49
02 Presidencia	4,996,357.48	1,043,500.00	6,039,857.48	4,248,165.95	4,195,515.95	1,791,691.53
03 Secretaría General	8,722,339.87	1,891,600.00	10,613,939.87	7,398,661.11	7,294,411.07	3,215,278.76
04 Secretaría Administrativa	39,845,855.69	3,700,218.95	43,546,074.64	24,068,940.59	22,104,770.72	19,477,134.05
05 Contraloría Interna	8,450,035.95	528,310.00	8,978,345.95	6,953,362.44	6,953,362.44	2,024,983.51
06 Dirección General Jurídica	6,100,092.16	516,385.00	6,616,477.16	4,007,387.33	3,992,627.33	2,609,089.83
07 Coordinación de Comunicación Social y Relaciones Públicas	3,973,429.45	845,005.64	4,818,435.09	3,241,834.82	3,205,979.46	1,576,600.27
08 Coordinación de Transparencia y Datos Personales	3,546,279.79	636,885.00	4,183,164.79	2,589,036.89	2,559,036.91	1,594,127.90
09 Instituto de Formación y Capacitación	5,008,727.35	539,897.00	5,548,624.35	2,908,238.29	2,881,558.29	2,640,386.06
10 Comisión de Controversias Laborales y Administrativas	2,533,256.29	109,900.00	2,643,156.29	2,085,762.96	2,085,762.96	557,393.33
11 Unidad de Servicios Informáticos	10,706,956.90	1,681,899.66	12,388,856.56	7,822,817.39	6,723,301.28	4,566,039.17
12 Unidad de Estadística y Jurisprudencia	3,989,896.19	(175,029.98)	3,814,866.21	2,041,835.54	2,041,835.54	1,773,030.67
13 Coordinación de Difusión y Publicación	5,256,457.41	511,485.00	5,767,942.41	2,970,175.44	2,898,179.54	2,797,766.97
14 Coordinación de Archivo	3,889,024.41	606,785.00	4,495,809.41	2,966,056.27	2,936,128.27	1,529,753.14
15 Coordinación de Derechos Humanos y Género	3,454,507.41	909,169.00	4,363,676.41	2,707,616.24	2,639,475.94	1,656,060.17
16 Defensoría Pública de Participación Ciudadana de Procesos Democráticos	10,072,183.42	(4,990,600.00)	5,081,583.42	0.00	0.00	5,081,583.42
17 Coordinación de Vinculación y Relaciones Internacionales	4,112,788.99	(147,500.00)	3,965,288.99	2,503,311.87	2,503,311.87	1,461,977.12
18 Director de la Unidad Especializada de Procedimientos Sancionadores	11,279,941.36	218,418.00	11,498,359.36	6,834,482.61	6,820,482.61	4,663,876.75

Bajo protesta de decir verdad, declaramos que los Estados Financieros y sus notas, son razonablemente correctos y son responsabilidad del emisor.


Elaboró


C.P. Francisco Antonio Hernández González
Jefe de Departamento de Contabilidad


Revisó


C.P. Laura Elena Galván Franco
Subdirectora de Contabilidad y Control

Supervisó


L.C. Tomás Juan Godínez Torres
Director de Planeación y Recursos Financieros

Autorizó


Mtro. César Vladimir Juárez Aldana
Secretario Administrativo

TRIBUNAL ELECTORAL DE LA CIUDAD DE MÉXICO
ESTADO ANALÍTICO DEL EJERCICIO DEL PRESUPUESTO DE EGRESOS
CLASIFICACIÓN FUNCIONAL
AL 30 DE JUNIO 2018
(en pesos)

FI	F	SF	DENOMINACIÓN	PRESUPUESTO (Pesos con dos decimales)					SUBEJERCICIO (6=3-4)
				ORIGINAL (1)	AMPLACIONES/ REDUCCIONES (2)	MODIFICADO (3=1+2)	DEVENGADO (4)	PAGADO (5)	
01			Gobierno	205,740,386.80	18,481,298.66	224,221,685.46	136,110,542.32	131,995,360.04	88,111,143.14
02			Justicia	205,740,386.80	18,481,298.66	224,221,685.46	136,110,542.32	131,995,360.04	88,111,143.14
	01		Impartición de Justicia	205,740,386.80	18,481,298.66	224,221,685.46	136,110,542.32	131,995,360.04	88,111,143.14
TOTAL URG				205,740,386.80	18,481,298.66	224,221,685.46	136,110,542.32	131,995,360.04	88,111,143.14

Bajo protesta de decir verdad, declaramos que los Estados Financieros y sus notas, son razonablemente correctos y son responsabilidad del emisor.

Elaboró

C.P. Francisco Antonio Hernández González
Jefe de Departamento de Contabilidad

Revisó

C.P. Laura Elena Galván Franco
Subdirectora de Contabilidad y
Control

Supervisó

C.C. Tomás Juan Godínez Torres
Director de Planeación y
Recursos Financieros

Autorizó

Mtro. César Vladimiro Juárez Aldana
Secretario Administrativo

TRIBUNAL ELECTORAL DE LA CIUDAD DE MÉXICO
ESTADO ANALÍTICO DEL EJERCICIO DEL PRESUPUESTO DE EGRESOS
CON CLASIFICACIÓN ECONÓMICA (POR TIPO DE GASTO)
AL 30 DE JUNIO DE 2018
(en pesos)

DENOMINACIÓN	EGRESOS					SUBEJERCICIO (6=3-4)
	ORIGINAL (1)	AMPLIACIONES/ REDUCCIONES (2)	MODIFICADO (3=1+2)	DEVENGADO (4)	PAGADO (5)	
Gasto Corriente	202,518,608.34	18,451,298.66	220,969,907.00	135,454,214.32	131,339,032.04	85,515,692.68
1000 Servicios Personales	164,861,404.34	481,298.66	165,342,703.00	113,960,012.27	112,935,809.41	51,382,690.73
2000 Materiales y Suministros	6,448,782.21	(161,474.09)	6,287,308.12	2,417,801.24	2,399,379.14	3,869,506.88
3000 Servicios Generales	31,208,421.79	18,131,474.09	49,339,895.88	19,076,400.81	16,003,843.49	30,263,495.07
4000 Ayudas, Subsidios y Transferencias	0.00	0.00	0.00	0.00	0.00	0.00
Gasto de Capital	3,221,778.46	30,000.00	3,251,778.46	656,328.00	656,328.00	2,595,450.46
5000 Bienes muebles, inmuebles e intangibles	3,221,778.46	30,000.00	3,251,778.46	656,328.00	656,328.00	2,595,450.46
6000 Obra Pública	0.00	0.00	0.00	0.00	0.00	0.00
Amortización de la Deuda y Disminución de Pasivos	0.00	0.00	0.00	0.00	0.00	0.00
Pensiones y Jubilaciones	0.00	0.00	0.00	0.00	0.00	0.00
Participaciones	0.00	0.00	0.00	0.00	0.00	0.00
Total del Gasto	205,740,386.80	18,481,298.66	224,221,685.46	136,110,542.32	131,995,360.04	88,111,143.14


Bajo protesta de decir verdad, declaramos que los Estados Financieros y sus notas, son razonablemente correctos y son responsabilidad del emisor.

Elaboró




C.P. Francisco Antonio Hernández González

Revisó




C.P. Laura Elena Galván Franco
Subdirectora de Contabilidad y Control

Supervisó



L.C. Tomás Juan Godínez Torres
Director de Planeación y Recursos Financieros

Autorizó



Mtro. César Vladimiro Juárez Aldana
Secretario Administrativo

TRIBUNAL ELECTORAL DE LA CIUDAD DE MÉXICO
ENDEUDAMIENTO NETO
AL 30 DE JUNIO DE 2018
(en pesos)

Identificación de Crédito o Instrumento	Contratación / Colocación	Amortización	Endeudamiento Neto
	A	B	C = A - B
Créditos Bancarios			
Total Créditos Bancarios			
Otros instrumentos de Deuda			
Total Otros instrumentos de Deuda			
Total			

NO APLICA

Bajo protesta de decir verdad, declaramos que los Estados Financieros y sus notas, son razonablemente correctos y son responsabilidad del emisor.

Elaboró

C.P. Francisco Antonio Hernández González
Jefe de Departamento de Contabilidad

Revisó

C.P. Laidra Elena Galván Franco
Subdirectora de Contabilidad y Control

Supervisó

L.C. Tomás Juan Godínez Torres
Director de Planeación y Recursos Financieros

Autorizó

Mtro. César Vladimir Juárez Aldana
Secretario Administrativo

TRIBUNAL ELECTORAL DE LA CIUDAD DE MÉXICO
INTERESES DE LA DEUDA
AL 30 DE JUNIO DE 2018
(en pesos)

Identificación de Crédito o Instrumento	Devengado	Pagado
Créditos Bancarios		
NO APLICA		
Total Intereses Créditos Bancarios		
Otros Instrumentos de Deuda		
Total de Intereses de Otros instrumentos de Deuda		
Total		

Bajo protesta de decir verdad, declaramos que los Estados Financieros y sus notas, son razonablemente correctos y son responsabilidad del emisor.

Elaboró

Revisó

C.P. Francisco Antonio Hernández González
Jefe de Departamento de Contabilidad

C.P. Laura Elena Galván Franco
Subdirectora de Contabilidad y Control

Supervisó

Autorizó

L.C. Tomás Juan Godínez Torres
Director de Planeación y
Recursos Financieros

Mtro. César Vladimir Juárez Aldana
Secretario Administrativo

DENOMINACIÓN	EGRESOS					SUBEJERCICIO (6=3-4)
	ORIGINAL (1)	AMPLACIONES/ REDUCCIONES (2)	MODIFICADO (3=1+2)	DEVENGADO (4)	PAGADO (5)	
PROGRAMAS						
Subsidios: Sector Social y Privado o Entidades Federativas y Municipios						
Sujetos a Reglas de Operación						
Otros Subsidios						
Desempeño de las Funciones						
Prestación de Servicios Públicos						
Provisión de Bienes Públicos						
Planeación, Seguimiento y Evaluación de Políticas Públicas						
Promoción y Fomento						
Regulación y Supervisión						
Funciones de las Fuerzas Armadas (Únicamente Gobierno Federal)						
Específicos						
Proyectos de Inversión						
Administrativos y de Apoyo						
Apoyo al Proceso Presupuestario y para mejorar la Eficiencia Institucional						
Apoyo a la Función Pública y al Mejoramiento de la Gestión						
Operaciones Ajenas						
Compromisos						
Obligaciones de Cumplimiento de Resolución Jurisdiccional						
Desastres Naturales						
Obligaciones						
Pensiones y Jubilaciones						
Aportaciones a la Seguridad Social						
Aportaciones a Fondos de Estabilización						
Aportaciones a Fondos de Inversión y Reestructura de Pensiones						
Programas de Gasto Federalizado (Gobierno Federal)						
Gasto Federalizado						
PARTICIPACIONES A ENTIDADES FEDERATIVAS Y MUNICIPIOS						
COSTO FINANCIERO, DEUDA O APOYOS A DEUDORES Y AHORRADORES DE LA BANCA						
ADEUDOS DE EJERCICIOS FISCALES ANTERIORES						

NO APLICA

Bajo protesta de decir verdad, declaramos que los Estados Financieros y sus notas, son razonablemente correctos y son responsabilidad del emisor.

Elaboró

Revisó

Supervisó

Autorizó

C.P. Francisco Antonio Hernández González
Jefe de Departamento de Contabilidad

C.P. Laura Elena Galván Franco
Subdirectora de Contabilidad y Control

L.C. Tomás Juan Godínez Torres
Director de Planeación y

Mtro. César Vladimiro Juárez Aldana
Secretario Administrativo

Pasivo Contingente

En cumplimiento a lo dispuesto por los artículos 46, fracción I, inciso d y 52 de la Ley General de Contabilidad Gubernamental, en específico al Informe Sobre Pasivos Contingentes, me permito informar que las provisiones creadas al periodo son:

Provisión para Contingencias	\$ 616,655.00
Provisión para Resoluciones Judiciales	\$ 5,872,035.06

Lo anterior, de conformidad con lo establecido en el capítulo VII, numeral III, inciso g) del Manual de Contabilidad Gubernamental emitido por el CONAC, donde se establece en términos generales que:

“Los pasivos contingentes son obligaciones que tienen su origen en hechos específicos e independientes del pasado que en el futuro pueden ocurrir o no y, de acuerdo con lo que acontezca, desaparecen o se convierten en pasivos reales por ejemplo, juicios, garantías, avales, costos de planes de pensiones, jubilaciones, etc.”.


Bajo protesta de decir verdad, declaramos que los Estados Financieros y sus notas, son razonablemente correctos y son responsabilidad del emisor.

Elaboró




C.P. Francisco Antonio Hernández González
Jefe de Departamento de Contabilidad

Revisó



C.P. Laura Elena Galván Franco
Subdirectora de Contabilidad y Control

Supervisó



L.C. Tomás Juan Godínez Torres
Director de Planeación y

Autorizó



Mtro. César Vladimír Juárez Aldana
Secretario Administrativo