


TRIBUNAL ELECTORAL DE LA CIUDAD DE MÉXICO
ESTADO ANALÍTICO DEL EJERCICIO DEL PRESUPUESTO DE EGRESOS
CLASIFICACIÓN ADMINISTRATIVA
DE ENERO A JUNIO 2018

(en pesos)

UNIDAD RESPONSABLE DE GASTO	AMPLIACIONES/ REDUCCIONES					
	APROBADO (1)	(2)	MÓDIFICADO (3=1-2)	DEVENGADO (4)	PAGADO (5)	SUBEJERCICIO (6=3-4)
Total Órgano Autónomo	205,740,386.80	18,481,298.66	224,221,685.46	136,110,542.32	131,995,360.04	88,111,143.14
01 Pleno	69,802,256.68	10,054,970.39	79,857,227.07	50,762,856.58	50,159,619.86	29,094,370.49
02 Presidencia	4,996,357.48	1,043,500.00	6,039,857.48	4,248,165.95	4,195,515.95	1,791,691.53
03 Secretaría General	8,722,339.87	1,891,600.00	10,613,939.87	7,398,661.11	7,294,411.07	3,215,278.76
04 Secretaría Administrativa	39,845,855.69	3,700,218.95	43,546,074.64	24,068,940.59	22,104,770.72	19,477,134.05
05 Contraloría Interna	8,450,035.95	528,310.00	8,978,345.95	6,953,362.44	6,953,362.44	2,024,983.51
06 Dirección General Jurídica	6,100,092.16	516,385.00	6,616,477.16	4,007,387.33	3,992,627.33	2,609,089.83
07 Coordinación de Comunicación Social y Relaciones Públicas	3,973,429.45	845,005.64	4,818,435.09	3,241,834.82	3,205,979.46	1,576,600.27
08 Coordinación de Transparencia y Datos Personales	3,546,279.79	636,885.00	4,183,164.79	2,589,036.89	2,559,036.91	1,594,127.90
09 Instituto de Formación y Capacitación	5,008,727.35	539,897.00	5,548,624.35	2,908,238.29	2,881,558.29	2,640,386.06
10 Comisión de Controversias Laborales y Administrativas	2,533,256.29	109,900.00	2,643,156.29	2,085,762.96	2,085,762.96	557,393.33
11 Unidad de Servicios Informáticos	10,706,956.90	1,681,899.66	12,388,856.56	7,822,817.39	6,723,301.28	4,566,039.17
12 Unidad de Estadística y Jurisprudencia	3,989,896.19	(175,029.98)	3,814,866.21	2,041,835.54	2,041,835.54	1,773,030.67
13 Coordinación de Difusión y Publicación	5,256,457.41	511,485.00	5,767,942.41	2,970,175.44	2,898,179.54	2,797,766.97
14 Coordinación de Archivo	3,889,024.41	606,785.00	4,495,809.41	2,966,056.27	2,936,128.27	1,529,753.14
15 Coordinación de Derechos Humanos y Género	3,454,507.41	909,169.00	4,363,676.41	2,707,616.24	2,639,475.94	1,656,060.17
16 Defensoría Pública de Participación Ciudadana de Procesos Democráticos	10,072,183.42	(4,990,600.00)	5,081,583.42	0.00	0.00	5,081,583.42
17 Coordinación de Vinculación y Relaciones Internacionales	4,112,788.99	(147,500.00)	3,965,288.99	2,503,311.87	2,503,311.87	1,461,977.12
18 Director de la Unidad Especializada de Procedimientos Sancionadores	11,279,941.36	218,418.00	11,498,359.36	6,834,482.61	6,820,482.61	4,663,876.75


Bajo protesta de decir verdad, declaramos que los Estados Financieros y sus notas, son razonablemente correctos y son responsabilidad del emisor.

Elaboró




C.P. Francisco Antonio Hernández González
Jefe de Departamento de Contabilidad

Revisó




C.P. Laura Elena Galván Franco
Subdirectora de Contabilidad y Control

Supervisó



L.C. Tomás Juan Godínez Torres
Director de Planeación y Recursos Financieros

Autorizó



Mtro. César Vladimir Juárez Aldana
Secretario Administrativo