



CUENTA PÚBLICA DE LA CIUDAD DE MÉXICO 2021

TRIBUNAL ELECTORAL DE LA CIUDAD DE MÉXICO



INFORMACIÓN CONTABLE



ESTADOS FINANCIEROS
27A000 TRIBUNAL ELECTORAL DE LA CIUDAD DE MÉXICO
ESTADO DE SITUACIÓN FINANCIERA
(CIFRAS EN PESOS)

CONCEPTO	2021	2020	CONCEPTO	2021	2020
ACTIVO			PASIVO		
Activo Circulante			Pasivo Circulante		
Efectivo y Equivalentes	70,948	69,988	Cuentas por Pagar a Corto Plazo	17,102,830	16,932,148
Derechos a Recibir Efectivo o Equivalentes	23,064,023	18,360,750	Documentos por Pagar a Corto Plazo	0	0
Derechos a Recibir Bienes o Servicios	751,629	0	Porción a Corto Plazo de la Deuda Pública a Largo Plazo	0	0
Inventarios	0	0	Títulos y Valores a Corto Plazo	0	0
Almacenes	0	0	Pasivos Diferidos a Corto Plazo	0	0
Estimación por Pérdida o Deterioro de Activos Circulantes	0	0	Fondos y Bienes de Terc. en Garantía y/o Administración a Corto Plazo	0	0
Otros Activos Circulantes	0	0	Provisiones a Corto Plazo	3,319,032	1,498,590
			Otros Pasivos a Corto Plazo	0	0
Total de Activos Circulantes	23,886,600	18,430,738	Total de Pasivos Circulantes	20,421,862	18,430,738
Activo No Circulante			Pasivo No Circulante		
Inversiones Financieras a Largo Plazo	0	0	Cuentas por Pagar a Largo Plazo	0	0
Derechos a Recibir Efectivo o Equivalentes a Largo Plazo	0	0	Documentos por Pagar a Largo Plazo	0	0
Bienes inmuebles, infraestructura y Construcciones en Proceso	146,501,617	146,501,617	Deuda Pública a Largo Plazo	0	0
Bienes Muebles	58,591,291	57,071,745	Pasivos Diferidos a Largo Plazo	0	0
Activos Intangibles	0	0	Fondos y Bienes de Terc. en Garantía y/o Administración a Largo Plazo	0	0
Depreciación, Deterioro y Amortización Acumulada de Bienes	(115,429,122)	(107,149,244)	Provisiones a Largo Plazo	0	0
Activos Diferidos	0	0	Total de Pasivos No Circulantes	0	0
Estimación por Pérdida o Deterioro de Activos no Circulantes	0	0			
Otros Activos no Circulantes	0	0	Total del Pasivo	20,421,862	18,430,738
			HACIENDA PÚBLICA/PATRIMONIO		
			Hacienda Pública/Patrimonio Contribuido		
				0	0
			Aportaciones	0	0
			Donaciones de Capital	0	0
			Actualización de la Hacienda Pública/Patrimonio	0	0
			Hacienda Pública/Patrimonio Generado	93,128,524	96,424,118
			Resultados del Ejercicio (Ahorro/Desahorro)	(3,295,594)	(7,343,275)
			Resultados de Ejercicios Anteriores	96,424,118	103,767,393
			Revalúos	0	0
			Reservas	0	0
			Rectificaciones de Resultados de Ejercicios Anteriores	0	0
			Exceso o Insuficiencia en la Act. de la Hacienda Púb./Patrim.	0	0
			Resultado por Posición Monetaria	0	0
			Resultado por Tenencia de Activos no Monetarios	0	0
Total de Activos No Circulantes	89,663,786	96,424,118	Total Hacienda Pública/Patrimonio	93,128,524	96,424,118
Total del Activo	113,550,386	114,854,856	Total del Pasivo y Hacienda Pública/Patrimonio	113,550,386	114,854,856

SUBDIRECTOR DE CONTABILIDAD Y CONTROL

DIRECTOR DE PLANEACIÓN Y RECURSOS FINANCIEROS

SECRETARIO ADMINISTRATIVO

CD. MIGUEL FREDERICO GUTIERREZ

L.C. TOMÁS JUAN GÓMEZ TORRES

LCDO. HÉCTOR ANGELES HERNÁNDEZ

Bajo protesta de decir verdad declaramos que los Estados Financieros y sus notas, son razonablemente correctos y son responsabilidad del emisor.

La información consignada en este reporte es responsabilidad de la Unidad Ejecutora de Gasto, de conformidad a los Artículos 51, 154 y 155 de la Ley de Autonomía, Transparencia en Remuneraciones, Prestaciones y Ejercicio de Recursos de la Ciudad de México, la que servirá de base para la integración de la Cuenta Pública 2021.

Las notas que acompañan al presente Estado Financiero son parte integral del mismo.



ESTADOS FINANCIEROS
27A000 TRIBUNAL ELECTORAL DE LA CIUDAD DE MÉXICO
ESTADO DE SITUACION FINANCIERA COMPARATIVO
(CIFRAS EN PESOS)

CONCEPTO	AI 31 DE DICIEMBRE DE 2021	2020	VARIACION IMPORTE	PORCENTAJE
ACTIVO				
Activo Circulante				
Efectivo y Equivalentes	70,948	69,988	960	1%
Derechos a Recibir Efectivo o Equivalentes	23,064,023	18,360,750	4,703,273	26%
Derechos a Recibir Bienes o Servicios	751,629	0	751,629	
Inventarios	0	0	0	0%
Almacenes	0	0	0	0%
Estimación por Pérdida o Deterioro de Activos Circulantes	0	0	0	0%
Otros Activos Circulantes	0	0	0	0%
Total de Activos Circulantes	23,886,600	18,430,738	5,455,862	30%
Activo No Circulante				
Inversiones Financieras a Largo Plazo	0	0	0	0%
Derechos a Recibir Efectivo o Equivalentes a Largo Plazo	0	0	0	0%
Bienes Inmuebles, Infraestructura y Construcciones en Proceso	146,501,617	146,501,617	0	0%
Bienes Muebles	58,591,291	57,071,745	1,519,546	3%
Activos Intangibles	0	0	0	0%
Depreciación, Deterioro y Amortización Acumulada de Bienes	(115,429,122)	(107,149,244)	(8,279,878)	8%
Activos Diferidos	0	0	0	0%
Estimación por Pérdida o Deterioro de Activos no Circulantes	0	0	0	0%
Otros Activos no Circulantes	0	0	0	0%
Total de Activos No Circulantes	89,663,786	96,424,118	(6,760,332)	-7%
Total del Activo	113,550,386	114,854,856	(1,304,470)	-1%
PASIVO				
Pasivo Circulante				
Cuentas por Pagar a Corto Plazo	17,102,830	16,932,148	170,682	1%
Documentos por Pagar a Corto Plazo	0	0	0	0%
Porción a Corto Plazo de la Deuda Pública a Largo Plazo	0	0	0	0%
Títulos y Valores a Corto Plazo	0	0	0	0%
Pasivos Diferidos a Corto Plazo	0	0	0	0%
Fondos y Bienes de Terceros en Garantía y/o Administración a Corto Plazo	0	0	0	0%
Provisiones a Corto Plazo	3,319,032	1,498,590	1,820,442	121%
Otros Pasivos a Corto Plazo	0	0	0	0%
Total de Pasivos Circulantes	20,421,862	18,430,738	1,991,124	11%
Pasivo No Circulante				
Cuentas por Pagar a Largo Plazo	0	0	0	0%
Documentos por Pagar a Largo Plazo	0	0	0	0%
Deuda Pública a Largo Plazo	0	0	0	0%
Pasivos Diferidos a Largo Plazo	0	0	0	0%
Fondos y Bienes de Terceros en Garantía y/o Administración a Largo Plazo	0	0	0	0%
Provisiones a Largo Plazo	0	0	0	0%
Total de Pasivos No Circulantes	0	0	0	0%
Total de Pasivo	20,421,862	18,430,738	1,991,124	11%
HACIENDA PÚBLICA/PATRIMONIO				
Hacienda Pública/Patrimonio Contribuido				
Aportaciones	0	0	0	0%
Donaciones de Capital	0	0	0	0%
Actualización de la Hacienda Pública/Patrimonio	0	0	0	0%
Hacienda Pública/Patrimonio Generado				
Resultados del Ejercicio (Ahorro/Desahorro)	93,128,524	96,424,118	(3,295,594)	-3%
Resultados de Ejercicios Anteriores	(3,295,594)	(7,343,275)	4,047,681	-55%
Revalúos	96,424,118	103,767,393	(7,343,275)	-7%
Reservas	0	0	0	0%
Rectificaciones de Resultados de Ejercicios Anteriores	0	0	0	0%
Exceso o Insuficiencia en la Actualización de la Hacienda Pública/Patrimonio				
Resultado por Posición Monetaria	0	0	0	0%
Resultado por Tenencia de Activos no Monetarios	0	0	0	0%
Total Hacienda Pública/Patrimonio	93,128,524	96,424,118	(3,295,594)	-3%
Total del Pasivo y Hacienda Pública/Patrimonio	113,550,386	114,854,856	(1,304,470)	-1%

SUBDIRECTOR DE CONTABILIDAD Y CONTROL

C.P. MARCO FERNANDO GUTIERREZ

DIRECTOR DE PLANEACIÓN Y RECURSOS FINANCIEROS

L.D. TOMÁS JUAN GUTIÉRREZ TORRES

SECRETARIO ADMINISTRATIVO

CCDL. HECTOR ANGELES HERNANDEZ

Bajo protesta de decir verdad declaramos que los Estados Financieros y sus notas, son razonablemente correctos y son responsabilidad del emisor.

La información consignada en este reporte es responsabilidad de la Unidad Ejecutora de Gasto, de conformidad a los Artículos 51, 154 y 155 de la Ley de Austeridad, Transparencia en Remuneraciones, Prestaciones y Ejercicio de Recursos de la Ciudad de México, la que servirá de base para la integración de la Cuenta Pública 2021.

Las notas que acompañan al presente Estado Financiero son parte integral del mismo.



ESTADOS FINANCIEROS
27A000 TRIBUNAL ELECTORAL DE LA CIUDAD DE MÉXICO
ESTADO DE ACTIVIDADES
(CIFRAS EN PESOS)

CONCEPTO	2021	2020
INGRESOS Y OTROS BENEFICIOS		
Ingresos de Gestión	0	0
Impuestos	0	0
Cuotas y Aportaciones de Seguridad Social	0	0
Contribuciones de Mejoras	0	0
Derechos	0	0
Productos	0	0
Aprovechamientos	0	0
Ingresos por Venta de Bienes y Prestación de Servicios	0	0
Part., Aport., Conv., Incentivos Derivados de la Colab. Fisc., Fondos Distintos de Aport., Transf., Asig., Subsidios y Subvenciones, y Participaciones, Aportaciones, Convenios, Incentivos Derivados de la Colaboración Fiscal y Fondos Distintos de Aportaciones	255,632,594	230,873,278
Transferencias, Asignaciones, Subsidios y Subvenciones, y Pensiones y Jubilaciones	255,632,594	230,873,278
Otros Ingresos y Beneficios	9,201,056	1,392,599
Ingresos Financieros	218,239	339,934
Incremento por Variación de Inventarios	0	0
Disminución del Exceso de Estimaciones por Pérdida o Deterioro u Obsolescencia	0	0
Disminución del Exceso de Provisiones	0	0
Otros Ingresos y Beneficios Varios	8,982,817	1,052,665
Total de Ingresos y Otros Beneficios	264,833,650	232,265,877
GASTOS Y OTRAS PÉRDIDAS		
Gastos de Funcionamiento	259,756,471	230,396,485
Servicios Personales	232,131,186	206,393,281
Materiales y Suministros	2,744,745	1,276,290
Servicios Generales	24,880,540	22,726,914
Transferencias, Asignaciones, Subsidios y Otras Ayudas	0	0
Transferencias Internas y Asignaciones al Sector Público	0	0
Transferencias al Resto del Sector Público	0	0
Subsidios y Subvenciones	0	0
Ayudas Sociales	0	0
Pensiones y Jubilaciones	0	0
Transferencias a Fideicomisos, Mandatos y Contratos Análogos	0	0
Transferencias a la Seguridad Social	0	0
Donativos	0	0
Transferencias al Exterior	0	0
Participaciones y Aportaciones	0	0
Participaciones	0	0
Aportaciones	0	0
Convenios	0	0
Intereses, Comisiones y Otros Gastos de la Deuda Pública	0	0
Intereses de la Deuda Pública	0	0
Comisiones de la Deuda Pública	0	0
Gastos de la Deuda Pública	0	0
Costo por Coberturas	0	0
Apoyos Financieros	0	0
Otros Gastos y Pérdidas Extraordinarias	8,372,773	9,212,667
Estimaciones, Depreciaciones, Deterioros, Obsolescencia y Amortizaciones	8,372,773	9,212,667
Provisiones	0	0
Disminución de Inventarios	0	0
Aumento por Insuficiencia de Estimaciones por Pérdida o Deterioro u Obsolescencia	0	0
Aumento por Insuficiencia de Provisiones	0	0
Otros Gastos	0	0
Inversión Pública	0	0
Inversión Pública no Capitalizable	0	0
Total de Gastos y Otras Pérdidas	268,129,244	239,609,152
Resultados del Ejercicio (Ahorro/Desahorro)	(3,295,594)	(7,343,275)

SUBDIRECTOR DE CONTABILIDAD Y CONTROL

DIRECTOR DE PLANEACIÓN Y RECURSOS FINANCIEROS

SECRETARIO ADMINISTRATIVO

C.P. MIGUEL FEDERICO GUTIERREZ

C.P. TOMÁS JUAN GODÍNEZ TORRES

LCDO. HÉCTOR ÁNGELES HERNÁNDEZ

Bajo protesta de decir verdad declaramos que los Estados Financieros y sus notas, son razonablemente correctos y son responsabilidad del emisor.

La información consignada en este reporte es responsabilidad de la Unidad Ejecutora de Gasto, de conformidad con los Artículos 11, 104 y 155 de la Ley de Austeridad, Transparencia en Remuneraciones, Prestaciones y Ejercicio de Recursos de la Ciudad de México, la que servirá de base para la integración de la Cuenta Pública 2021

Las notas que acompañan al presente Estado Financiero son parte integral del mismo



ESTADOS FINANCIEROS
27A000 TRIBUNAL ELECTORAL DE LA CIUDAD DE MÉXICO
ESTADO DE ACTIVIDADES COMPARATIVO
(CIFRAS EN PESOS)

CONCEPTO	AL 31 DE DICIEMBRE DE		VARIACIÓN	
	2021	2020	IMPORTE	PORCENTAJE
INGRESOS Y OTROS BENEFICIOS				
Ingresos de Gestión	0	0	0	0%
Impuestos	0	0	0	0%
Cuotas y Aportaciones de Seguridad Social	0	0	0	0%
Contribuciones de Mejoras	0	0	0	0%
Derechos	0	0	0	0%
Productos	0	0	0	0%
Aprovechamientos	0	0	0	0%
Ingresos por Venta de Bienes y Prestación de Servicios	0	0	0	0%
Part., Aport., Conv., Incentivos Derivados de la Colab. Fisc., Fondos Distintos de Aport., Transf., Asig., Subsidios y Subvenciones, y Participaciones, Aportaciones, Convenios, Incentivos Derivados de la Colaboración Fiscal y Fondos Distintos de Aportaciones	255,632,594	230,873,278	24,759,316	11%
Transferencias, Asignaciones, Subsidios y Subvenciones, y Pensiones y Jubilaciones	0	0	0	0%
	255,632,594	230,873,278	24,759,316	11%
Otros Ingresos y Beneficios	9,201,056	1,392,599	7,808,457	561%
Ingresos Financieros	218,239	339,934	(121,695)	-36%
Incremento por Variación de Inventarios	0	0	0	0%
Disminución del Exceso de Estimaciones por Pérdida o Deterioro u Obsolescencia	0	0	0	0%
Disminución del Exceso de Provisiones	0	0	0	0%
Otros Ingresos y Beneficios Varios	8,982,817	1,052,665	7,930,152	753%
Total de Ingresos y Otros Beneficios	264,833,650	232,265,877	32,567,773	14%
GASTOS Y OTRAS PÉRDIDAS				
Gastos de Funcionamiento	259,756,471	230,396,485	29,359,986	13%
Servicios Personales	232,131,186	206,393,281	25,737,905	12%
Materiales y Suministros	2,744,745	1,276,290	1,468,455	115%
Servicios Generales	24,880,540	22,726,914	2,153,626	9%
Transferencias, Asignaciones, Subsidios y Otras Ayudas	0	0	0	0%
Transferencias Internas y Asignaciones al Sector Público	0	0	0	0%
Transferencias al Resto del Sector Público	0	0	0	0%
Subsidios y Subvenciones	0	0	0	0%
Ayudas Sociales	0	0	0	0%
Pensiones y Jubilaciones	0	0	0	0%
Transferencias a Fideicomisos, Mandatos y Contratos Análogos	0	0	0	0%
Transferencias a la Seguridad Social	0	0	0	0%
Donativos	0	0	0	0%
Transferencias al Exterior	0	0	0	0%
Participaciones y Aportaciones	0	0	0	0%
Participaciones	0	0	0	0%
Aportaciones	0	0	0	0%
Convenios	0	0	0	0%
Intereses, Comisiones y Otros Gastos de la Deuda Pública	0	0	0	0%
Intereses de la Deuda Pública	0	0	0	0%
Comisiones de la Deuda Pública	0	0	0	0%
Gastos de la Deuda Pública	0	0	0	0%
Costo por Coberturas	0	0	0	0%
Apoyos Financieros	0	0	0	0%
Otros Gastos y Pérdidas Extraordinarias	8,372,773	9,212,667	(839,894)	-9%
Estimaciones, Depreciaciones, Deterioros, Obsolescencia y Amortizaciones	8,372,773	9,212,667	(839,894)	-9%
Provisiones	0	0	0	0%
Disminución de Inventarios	0	0	0	0%
Aumento por Insuficiencia de Estimaciones por Pérdida o Deterioro u Obsolescencia	0	0	0	0%
Aumento por Insuficiencia de Provisiones	0	0	0	0%
Otros Gastos	0	0	0	0%
Inversión Pública	0	0	0	0%
Inversión Pública no Capitalizable	0	0	0	0%
Total de Gastos y Otras Pérdidas	268,129,244	239,609,152	28,520,092	12%
Resultados del Ejercicio (Ahorro/Desahorro)	(3,295,594)	(7,343,275)	4,047,681	-55%

SUBDIRECTOR DE CONTABILIDAD Y CONTROL

C.P. ANDRÉS FEDERICO GUTIERREZ

DIRECTOR DE PLANEACIÓN Y DECISIONES FINANCIERAS

C.P. TOMÁS JUAN GÓMEZ TORRES

SECRETARIO ADMINISTRATIVO

LICDO. HÉCTOR ÁNGEL HERNÁNDEZ

Bajo protesta de decir verdad declaramos que los Estados Financieros y sus notas, son razonablemente correctos y son responsabilidad del emisor.

La información consignada en este reporte es responsabilidad de la Unidad Ejecutora de Gasto, de conformidad a los Artículos 51, 154 y 155 de la Ley de Austeridad, Transparencia en Remuneraciones, Prestaciones y Ejercicio de Recursos de la Ciudad de México, la que servirá de base para la integración de la Cuenta Pública 2021.



ESTADOS FINANCIEROS
27A000 TRIBUNAL ELECTORAL DE LA CIUDAD DE MÉXICO
ESTADO DE CAMBIOS EN LA SITUACIÓN FINANCIERA
(CIFRAS EN PESOS)

CONCEPTO	ORIGEN	APLICACIÓN
ACTIVO		
Activo Circulante		
Efectivo y Equivalentes	0	960
Derechos a Recibir Efectivo o Equivalentes	0	4,703,273
Derechos a Recibir Bienes o Servicios	0	751,628
Inventarios	0	0
Almacenes	0	0
Estimación por Pérdida o Deterioro de Activos Circulantes	0	0
Otros Activos Circulantes	0	0
Activo No Circulante		
Inversiones Financieras a Largo Plazo	0	0
Derechos a Recibir Efectivo o Equivalentes a Largo Plazo	0	0
Bienes Inmuebles, Infraestructura y Construcciones en Proceso	0	0
Bienes Muebles	0	1,519,546
Activos Intangibles	0	0
Depreciación, Deterioro y Amortización Acumulada de Bienes	8,279,878	0
Activos Diferidos	0	0
Estimación por Pérdida o Deterioro de Activos no Circulantes	0	0
Otros Activos no Circulantes	0	0
PASIVO		
Pasivo Circulante		
Cuentas por Pagar a Corto Plazo	170,682	0
Documentos por Pagar a Corto Plazo	0	0
Porción a Corto Plazo de la Deuda Pública a Largo Plazo	0	0
Títulos y Valores a Corto Plazo	0	0
Pasivos Diferidos a Corto Plazo	0	0
Fondos y Bienes de Terceros en Garantía y/o Administración a Corto Plazo	0	0
Provisiones a Corto Plazo	1,820,442	0
Otros Pasivos a Corto Plazo	0	0
Pasivo No Circulante		
Cuentas por Pagar a Largo Plazo	0	0
Documentos por Pagar a Largo Plazo	0	0
Deuda Pública a Largo Plazo	0	0
Pasivos Diferidos a Largo Plazo	0	0
Fondos y Bienes de Terceros en Garantía y/o Administración a Largo Plazo	0	0
Provisiones a Largo Plazo	0	0
HACIENDA PÚBLICA/PATRIMONIO		
Hacienda Pública/Patrimonio Contribuido		
Aportaciones	0	0
Donaciones de Capital	0	0
Actualización de la Hacienda Pública/Patrimonio	0	0
Hacienda Pública/Patrimonio Generado		
Resultados del Ejercicio (Ahorro/Desahorro)	4,047,681	0
Resultados de Ejercicios Anteriores	0	7,343,275
Revalúos	0	0
Reservas	0	0
Rectificaciones de Resultados de Ejercicios Anteriores	0	0
Exceso o Insuficiencia en la Actualización de la Hacienda Pública/Patrimonio		
Resultado por Posición Monetaria	0	0
Resultado por Tenencia de Activos no Monetarios	0	0
Total de Activo, Pasivo y Hacienda Pública/Patrimonio	14,318,683	14,318,682

SUBDIRECTOR DE CONTABILIDAD Y CONTROLES

C.P. MIGUEL FEDERICO GUTIERREZ

DIRECTOR DE PLANEACIÓN Y RECURSOS FINANCIEROS

L.C. TOMÁS JUAN GÓNEZ TORRES

SECRETARÍA ADMINISTRATIVA

LICDO. HÉCTOR ANDRÉS HERNÁNDEZ

Bajo protesta de decir verdad declaramos que los Estados Financieros y sus notas, son razonablemente correctos y son responsabilidad del emisor.

La información consignada en este reporte es responsabilidad de la Unidad Ejecutora de Gasto, de conformidad a los Artículos 51, 103 y 155 de la Ley de Austeridad, Transparencia en Remuneraciones, Prestaciones y Ejercicio de Recursos de la Ciudad de México, la que servirá de base para la integración de la Cuenta Pública 2021.



ESTADOS FINANCIEROS
27A000 TRIBUNAL ELECTORAL DE LA CIUDAD DE MÉXICO
ESTADO DE FLUJOS DE EFECTIVO
(CIFRAS EN PESOS)

C O N C E P T O	2021	2020
Flujos de Efectivo de las Actividades de Operación		
Origen	264,833,650	232,265,877
Impuestos	0	0
Cuotas y Aportaciones de Seguridad Social	0	0
Contribuciones de Mejoras	0	0
Derechos	0	0
Productos	0	0
Aprovechamientos	0	0
Ingresos por Venta de Bienes y Prestación de Servicios	0	0
Participaciones, Aportaciones, Convenios, Incentivos Derivados de la Colaboración Fiscal y Fondos Distintos de Aportaciones	255,632,594	230,873,278
Transferencias, Asignaciones, Subsidios y Subvenciones, y Pensiones y Jubilaciones	9,201,056	1,392,599
Otros Orígenes de Operación		
Aplicación	259,756,471	230,396,485
Servicios Personales	232,131,186	208,393,281
Materiales y Suministros	2,744,745	1,276,290
Servicios Generales	24,880,540	22,726,914
Transferencias Internas y Asignaciones al Sector Público	0	0
Transferencias al Resto del Sector Público	0	0
Subsidios y Subvenciones	0	0
Ayudas Sociales	0	0
Pensiones y Jubilaciones	0	0
Transferencias a Fideicomisos, Mandatos y Contratos Análogos	0	0
Transferencias a la Seguridad Social	0	0
Donativos	0	0
Transferencias al Exterior	0	0
Participaciones	0	0
Aportaciones	0	0
Convenios	0	0
Otras Aplicaciones de Operación	0	0
Flujos Netos de Efectivo por Actividades de Operación	5,077,179	1,869,392
Flujos de Efectivo de las Actividades de Inversión		
Origen	(5,077,179)	(1,869,392)
Bienes Inmuebles, Infraestructura y Construcciones en Proceso	(5,077,179)	(1,869,392)
Bienes Muebles	0	0
Otros Orígenes de Inversión	0	0
Aplicación	0	0
Bienes Inmuebles, Infraestructura y Construcciones en Proceso	0	0
Bienes Muebles	0	0
Otras Aplicaciones de Inversión	0	0
Flujos Netos de Efectivo por Actividades de Inversión	(5,077,179)	(1,869,392)
Flujos de Efectivo de las Actividades de Financiamiento		
Origen	1,992,084	(4,059,266)
Endeudamiento Neto	0	0
Interno	0	0
Externo	0	0
Otros Orígenes de Financiamiento	1,992,084	(4,059,266)
Aplicación	1,991,124	(4,011,386)
Servicios de la Deuda	0	0
Interno	0	0
Externo	0	0
Otras Aplicaciones de Financiamiento	1,991,124	(4,011,386)
Flujos Netos de Efectivo por Actividades de Financiamiento	960	(47,880)
Incremento/Disminución Neta en el Efectivo y Equivalentes al Efectivo	960	(47,880)
Efectivo y Equivalentes al Efectivo al Inicio del Ejercicio	69,988	117,868
Efectivo y Equivalentes al Efectivo al Final del Ejercicio	70,948	69,988

SUBDIRECTOR DE CONTABILIDAD Y CONTROL

C. P. MIGUEL FELIPE GUTIERREZ

DIRECTOR DE PLANEACIÓN Y RECURSOS FINANCIEROS

C. P. TOMÁS JUAN GÓMEZ TORRES

SECRETARIO ADMINISTRATIVO

LCDO. HÉCTOR ÁNGELES HERNÁNDEZ

Bajo protesta de decir verdad declaramos que los Estados Financieros y sus notas, son razonablemente correctos y son responsabilidad del emisor.

La información consignada en este reporte es responsabilidad de la Unidad Ejecutora de Gasto, de conformidad a los Artículos 51, 154 y 155 de la Ley de Austeridad, Transparencia en Remuneraciones, Prestaciones y Ejercicio de Recursos de la Ciudad de México, la que servirá de base para la integración de la Cuenta Pública 2021.

Las notas que acompañan al presente Estado Financiero son parte integral del mismo



INFORME DE LA CUENTA PÚBLICA 2021

ESTADOS FINANCIEROS
27A000 TRIBUNAL ELECTORAL DE LA CIUDAD DE MÉXICO
ESTADO DE VARIACIÓN EN LA HACIENDA PÚBLICA
(CIFRAS EN PESOS)

CONCEPTO	HACIENDA PÚBLICA/PATRIMONIO CONTRIBUIDO	HDA. PÚBL/PATRIM. GENERADO DE EJERCICIOS ANTERIORES	HDA. PÚBL/PATRIM. GENERADO DEL EJERCICIO	EXCESO O INSUF. EN LA ACT. DE LA HACIENDA PÚBLICA/PATRIMONIO	TOTAL
Hacienda Pública/Patrimonio Contribuido Neto de 2020	0				0
Aportaciones	0				0
Donaciones de Capital	0				0
Actualización de la Hacienda Pública/Patrimonio	0				0
Hacienda Pública/Patrimonio Generado Neto de 2020		103,767,393	(7,343,275)		96,424,118
Resultados del Ejercicio (Ahorro/Desahorro)			(7,343,275)		(7,343,275)
Resultados de Ejercicios Anteriores		103,767,393			103,767,393
Revalúos		0			0
Reservas		0			0
Rectificaciones de Resultados de Ejercicios Anteriores		0			0
Exceso o Insuficiencia en la Actualización de la Hacienda Pública/Patrimonio Neto de 2020				0	0
Resultado por Posición Monetaria				0	0
Resultado por Tenencia de Activos no Monetarios				0	0
Hacienda Pública/Patrimonio Neto Final de 2020	0	103,767,393	(7,343,275)	0	96,424,118
Cambios en la Hacienda Pública/Patrimonio Contribuido Neto de 2021	0				0
Aportaciones	0				0
Donaciones de Capital	0				0
Actualización de la Hacienda Pública/Patrimonio	0				0
Variaciones de la Hacienda Pública/Patrimonio Generado Neto de 2021		(7,343,275)	4,047,681		(3,295,594)
Resultados del Ejercicio (Ahorro/Desahorro)			(3,295,594)		(3,295,594)
Resultados de Ejercicios Anteriores		(7,343,275)	7,343,275		0
Revalúos			0		0
Reservas			0		0
Rectificaciones de Resultados de Ejercicios Anteriores			0		0
Cambios en el Exceso o Insuficiencia en la Actualización de la Hacienda Pública/Patrimonio Neto de 2021				0	0
Resultado por Posición Monetaria				0	0
Resultado por Tenencia de Activos no Monetarios				0	0
Hacienda Pública/Patrimonio Neto Final de 2021	0	96,424,118	(3,295,594)	0	93,128,524

SUBDIRECTOR DE CONTABILIDAD Y CONTROL

C. MIGUEL FEDERICO GUTIERREZ

DIRECTOR DE PLANEACIÓN Y RECURSOS FINANCIEROS

C. TOMÁS JUAN GODÍNEZ TORRES

SECRETARIO ADMINISTRATIVO

LICD. HÉCTOR ANGELES HERNÁNDEZ

Bajo protesta de decir verdad declaramos que los Estados Financieros y sus notas, son razonablemente correctos y son responsabilidad del emisor.

La información consignada en este reporte es responsabilidad de la Unidad Ejecutora de Gasto, de conformidad a los Artículos 51, 154 y 155 de la Ley de Austeridad, Transparencia en Remuneraciones, Prestaciones y Ejercicio de Recursos de la Ciudad de México, la que servirá de base para la integración de la Cuenta Pública 2021.

Las notas que acompañan al presente Estado Financiero son parte integral del mismo



ESTADOS FINANCIEROS
27A000 TRIBUNAL ELECTORAL DE LA CIUDAD DE MÉXICO
ESTADO ANALÍTICO DE LA DEUDA Y OTROS PASIVOS
(CIFRAS EN PESOS)

DENOMINACIÓN DE LAS DEUDAS	MONEDA DE CONTRATACIÓN	INSTITUCIÓN O PAÍS ACREEDOR	SALDO INICIAL DEL PERIODO	SALDO FINAL DEL PERIODO
DEUDA PÚBLICA			0	0
Corto Plazo				
Deuda Interna			0	0
Instituciones de Crédito			0	0
Títulos y Valores			0	0
Arrendamientos Financieros			0	0
Deuda Externa			0	0
Organismos Financieros Internacionales			0	0
Deuda Bilateral			0	0
Títulos y Valores			0	0
Arrendamientos Financieros			0	0
Subtotal de Deuda Pública a Corto Plazo			0	0
Largo Plazo				
Deuda Interna			0	0
Instituciones de Crédito			0	0
Títulos y Valores			0	0
Arrendamientos Financieros			0	0
Deuda Externa			0	0
Organismos Financieros Internacionales			0	0
Deuda Bilateral			0	0
Títulos y Valores			0	0
Arrendamientos Financieros			0	0
Subtotal de Deuda Pública a Largo Plazo			0	0
Total de Otros Pasivos			18,430,738	20,421,862
Total de Deuda Pública y Otros Pasivos			18,430,738	20,421,862

SUBDIRECTOR DE CONTABILIDAD Y CONTROL

C.P. MIGUEL FEDERICO GUTIERREZ

DIRECTOR DE PLANEACIÓN Y RECURSOS FINANCIEROS

L.C. TOMÁS JUAN GODÍNEZ TORRES

SECRETARIO ADMINISTRATIVO

L.C.D. HECTOR ANGELES HERNÁNDEZ

Bajo protesta de decir verdad declaramos que los Estados Financieros y sus notas, son razonablemente correctos y son responsabilidad del emisor.

La información consignada en este reporte es responsabilidad de la Unidad Ejecutora de Gasto, de conformidad a los Artículos 51, 154 y 155 de la Ley de Austeridad, Transparencia en Remuneraciones, Prestaciones y Ejercicio de Recursos de la Ciudad de México, la que servirá de base para la integración de la Cuenta Pública 2021.

Las notas que acompañan al presente Estado Financiero son parte integral del mismo



ESTADOS FINANCIEROS
27A000 TRIBUNAL ELECTORAL DE LA CIUDAD DE MÉXICO
ESTADO ANALÍTICO DEL ACTIVO
(CIFRAS EN PESOS)

CONCEPTO	SALDO	CARGOS	ABONOS	SALDO	VARIACIÓN
	INICIAL	DEL PERIODO	DEL PERIODO	FINAL	DEL PERIODO
ACTIVO	114,854,856	271,051,106	272,355,576	113,550,386	(1,304,470)
Activo Circulante	18,430,738	269,303,119	263,847,257	23,886,600	5,455,862
Efectivo y Equivalentes	69,988	263,848,217	263,847,257	70,948	960
Derechos a Recibir Efectivo o Equivalentes	18,360,750	4,703,273	0	23,064,023	4,703,273
Derechos a Recibir Bienes o Servicios	0	751,629	0	751,629	751,629
Inventarios	0	0	0	0	0
Almacenes	0	0	0	0	0
Estimación por Pérdida o Deterioro de Activos Circulantes	0	0	0	0	0
Otros Activos Circulantes	0	0	0	0	0
Activo No Circulante	96,424,118	1,747,987	8,508,319	89,663,786	(6,760,332)
Inversiones Financieras a Largo Plazo	0	0	0	0	0
Derechos a Recibir Efectivo o Equivalentes a Largo Plazo	0	0	0	0	0
Bienes Inmuebles, Infraestructura y Construcciones en Proceso	146,501,617	0	0	146,501,617	0
Bienes Muebles	57,071,745	1,594,073	74,527	58,591,291	1,519,546
Activos Intangibles	0	61,019	61,019	0	0
Depreciación, Deterioro y Amortización Acumulada de Bienes	(107,149,244)	92,895	8,372,773	(115,429,122)	(8,279,878)
Activos Diferidos	0	0	0	0	0
Estimación por Pérdida o Deterioro de Activos no Circulantes	0	0	0	0	0
Otros Activos no Circulantes	0	0	0	0	0

SUBDIRECTOR DE CONTABILIDAD Y CONTROL

DIRECTOR DE PLANEACIÓN Y RECURSOS FINANCIEROS

SECRETARIO ADMINISTRATIVO

C. CLAUDIO FERRERICO GUERRERO

L. C. JUAN CARLOS TORRES

CCO. HECTOR ANGELES HERNANDEZ

Bajo protesta de decir verdad declaramos que los Estados Financieros y sus notas, son razonablemente correctos y son responsabilidad del emisor.

La información consignada en este reporte es responsabilidad de la Unidad Ejecutora de Gasto, de conformidad a los Artículos 51, 154 y 155 de la Ley de Austeridad, Transparencia en Representaciones, Prestaciones y Ejercicio de Recursos de la Ciudad de México, la que servirá de base para la integración de la Cuenta Pública 2021.

Las notas que acompañan al presente Estado Financiero son parte integral del mismo



**NOMBRE DEL ENTE PÚBLICO
INFORME SOBRE PASIVOS CONTINGENTES DE LA
CUENTA PÚBLICA 2021**

Informe Sobre Pasivos Contingentes

En atención a las erogaciones previstas para este Órgano Autónomo en el artículo 10 del Decreto de Presupuesto de Egresos de la Ciudad de México para el ejercicio fiscal 2021. Cuyos recursos fueron ministrados y ejercidos conforme lo dispuesto en el artículo 7° de la Ley de Austeridad, Transparencia en Remuneraciones, Prestaciones y Ejercicio de Recursos de la Ciudad de México y a la autonomía que éste otorga al Tribunal, se informa que al cierre del ejercicio 2021 se consideran todos sus recursos asignados como comprometidos y devengados.

Considerando que en términos de la normatividad aplicable, las Dependencias, Órganos Desconcentrados, Entidades y Alcaldías son las responsables del manejo y aplicación de su presupuesto autorizado, en caso de no contar con suficiencia en alguna partida específica, deberán cancelar o disminuir el alcance de las acciones programadas con base en su presupuesto, salvo las orientadas a servicios personales con la finalidad de que tramiten las correspondientes Adecuaciones Presupuestarias Compensadas que les permitan asignar recursos suficientes para el cumplimiento de sus compromisos económicos derivados de conciliaciones de juicios en trámite.

En cumplimiento a lo dispuesto por los artículos 46, fracción I, inciso d y 52 de la Ley General de Contabilidad Gubernamental, en específico al Informe Sobre Pasivos Contingentes, en ese sentido, y en concordancia con lo dispuesto en los preceptos jurídicos se crearon en diciembre de 2021, las siguientes provisiones: la "provisión para contingencias laborales" por un importe de \$2,953,061, la "provisión para gastos de defunción de personas servidoras públicas" por un importe de \$299,275 y la "provisión para gastos de defunción de familiares de personas servidoras públicas" cuyo importe a fin de año es por \$66,696, estas últimas para enmendar simbólicamente y de manera económica los gastos realizados, por causa de la pandemia de COVID-19, mismos que fueron decretados por acuerdo del Pleno de este Órgano Jurisdiccional.

Elaboró:

C.P. Miguel Federico Gutierrez
Subdirector de Planeación
y Control.

Revisó:

L.C. Tomás Juan Godínez Torres
Director de Planeación y Recursos
Financieros.

Autorizó:

Lcdo. Héctor Ángeles Hernández
Secretario Administrativo



TRIBUNAL ELECTORAL DE LA CIUDAD DE MÉXICO

NOTAS A LOS ESTADOS FINANCIEROS DE LA CUENTA PÚBLICA 2021

A) NOTAS DE DESGLOSE

I) Notas al Estado de Situación Financiera

Activo

Efectivo y Equivalentes

1. El importe por 70,948 pesos que presenta esta cuenta al cierre del ejercicio fiscal 2021, corresponde al saldo promedio para evitar las comisiones en el manejo de las cuentas bancarias.

EFECTIVO Y EQUIVALENTES (CIFRAS A PESOS)		
INTEGRACIÓN	2021	2020
Banco Santander, S.A. cuenta de cheques 65501353031 M.N.	70,948	69,988
TOTAL	70,948	69,988

Derechos a recibir Efectivo y Equivalentes y Bienes o Servicios a Recibir

2. Los recursos en inversión por 23,064,023 pesos, están designados a los pasivos circulantes registrados al 31 de diciembre de 2021, devengados e integrados por adeudos a proveedores, servicios personales por pagar, retenciones y aportaciones del ISSSTE, ISR, SAR, FOVISSSTE, ISN, entre otros que se pagan a mes vencido, así como el presupuesto comprometido con contrato sobre la sustitución de los elevadores del edificio sede de este Tribunal.

DERECHOS A RECIBIR EFECTIVO Y EQUIVALENTES Y BIENES O SERVICIOS A RECIBIR (CIFRAS A PESOS)		
INTEGRACIÓN	2021	2020
DERECHOS A RECIBIR EFECTIVO Y EQUIVALENTES		
Banco Santander S.A. - Inversión Cuenta Creciente 3031	23,064,023	18,360,750
TOTAL	23,064,023	18,360,750
BIENES O SERVICIOS A RECIBIR		
Anticipo a Proveedores	721,809	0
Deudores Diversos	29,820	0
TOTAL	751,629	0
TOTAL	23,815,652	18,360,750



3. No aplica, todas las inversiones son a corto plazo.

Bienes Disponibles para su Transformación o Consumo (inventarios)

4. No aplica.

5. No aplica.

INVENTARIOS (CIFRAS A PESOS)		
INTEGRACIÓN	2021	2020
NO APLICA		
TOTAL	0	0

Inversiones Financieras

6. Inversiones financieras, que considera los fideicomisos. No aplica.

7. Saldos de participaciones y aportaciones de capital. No aplica

INVERSIONES FINANCIERAS (CIFRAS A PESOS)		
INTEGRACIÓN	2021	2020
NO APLICA		
TOTAL	0	0

Bienes Muebles, Inmuebles e Intangibles

8. Representa el importe total de los bienes adquiridos a costo histórico por el Órgano Autónomo, desde su creación hasta la fecha de cierre del ejercicio fiscal 2021.

BIENES INMUEBLES (CIFRAS A PESOS)		
INTEGRACIÓN	2021	2020
Terrenos	18,817,554	18,817,554
Edificios	127,684,063	127,684,063
	146,501,617	146,501,617
Depreciación al 31 de diciembre	(65,675,270)	(61,461,700)
TOTAL	80,826,347	85,039,917



El inmueble sede en el cual se ubica el Tribunal Electoral es de su propiedad (Gobierno de la Ciudad de México), y se registró al valor de adquisición, costo que se incrementó con los gastos relativos al avalúo, notariales, de escrituración, así como por los gastos de adecuación, instalación y mantenimiento al inmueble en comento.

Durante el ejercicio 2021, se realizaron mantenimientos menores al inmueble asimismo se llevaron a cabo adecuaciones y reordenamiento de las áreas existentes para la incorporación de las nuevas áreas contempladas en el Código de Instituciones y Procedimientos Electorales de la Ciudad de México, a fin de cumplir con las nuevas atribuciones conferidas a este Órgano Autónomo.

BIENES INMUEBLES (CIFRAS A PESOS)		
INTEGRACIÓN	2021	2020
Mobiliario	9,627,679	9,627,679
Equipo de Administración	581,002	581,002
Bienes Informáticos	30,717,625	29,888,130
Muebles, excepto de oficina y estantería	53,254	53,254
Otros Mobiliarios y Equipo de Administración	2,017,836	1,327,785
Equipo Educativo	388,828	388,828
Cámaras fotográficas	1,968,379	1,968,379
Otros mobiliarios y equipo educativo y recreativo	199,620	199,620
Vehículos utilitarios	2,836,761	2,836,761
Sistema aire acondicionado, calefacción y refrigeración industrial y comercial	4,041,486	4,041,486
Equipo de comunicación y telecomunicación	389,044	389,044
Otros equipos	5,769,777	5,769,777
	58,591,291	57,071,745
Depreciación al 31 de diciembre	(49,753,852)	(45,687,544)
TOTAL	8,837,439	11,384,201

9. En bienes muebles, durante 2021, se adquirieron y remplazaron equipos de cómputo, y de tecnologías de la información por un importe de \$1,519,547 pesos, así como la sustitución de dos elevadores para el edificio sede, autorizados por el Pleno de este Órgano Jurisdiccional, el cual fue comprometido y contratado en 2021 y por las características de los trabajos se concluirán en 2022.

Las depreciaciones y amortizaciones que se determinaron en el periodo enero-diciembre 2021, para los bienes muebles e inmueble fue de \$ 8,372,773 pesos. El porcentaje de depreciación



anual que se aplica es el determinado en los "Parámetros de Estimación de Vida Útil, de conformidad con las Principales Reglas de Registro y Valoración del Patrimonio y con las Reglas Específicas del Registro y Valoración del Patrimonio, normativa emitida por el Consejo Nacional de Armonización Contable.

10. El rubro de activos intangibles No aplica

BIENES INTANGIBLES (CIFRAS A PESOS)		
INTEGRACIÓN	2021	2020
NO APLICA		
TOTAL	0	0

Estimaciones y Deterioros

11. No aplica.

Otros Activos

12. No aplica.

Pasivo

13. El Pasivo Circulante al cierre del ejercicio fiscal 2021, está representado en un 75.05% por las Retenciones y Contribuciones por pagar, cuyo vencimiento es menor a un mes; Proveedores en un 8.07%, Provisiones varias en un 16.27%, prestaciones por pagar, y otros pasivos el 0.61% restante, cifras que se detallan a continuación:

PASIVOS (CIFRAS A PESOS)		
INTEGRACIÓN	2021	2020
Retenciones y contribuciones por pagar a corto plazo	15,325,732	13,607,875
Reserva laboral contingente	2,953,061	0
Cuentas por pagar a corto plazo	1,668,375	3,270,634
Otros pasivos a corto plazo	108,723	69,089
Provisión para renovación de elevadores	0	1,068,291
Provisión gastos de defunción de personas servidoras públicas	299,275	299,275
Provisión gastos de defunción de familiares de personas servidoras públicas	66,696	115,574
TOTAL	20,421,862	18,430,738

**II) Notas al Estado de Actividades****Ingresos de Gestión**

1. El presupuesto autorizado por el Congreso de la Ciudad de México, al Tribunal fue \$255,632,594 pesos para el ejercicio fiscal 2021, fue publicado el Decreto en la Gaceta Oficial de la Ciudad de México el 21 de diciembre de 2020.

En este ejercicio el Pleno de este Órgano Autónomo, en reuniones privadas y de acuerdo con sus atribuciones, autorizo las Ampliaciones Líquidas Internas al presupuesto del año 2021, con el uso de los ingresos financieros y otros productos por el dar debido cumplimiento a las obligaciones legales y contractuales de este Órgano Jurisdiccional, y garantizar que todos los actos y resoluciones se apeguen a los principios de legalidad y certeza por un importe de \$9,201,056.18.

En otros productos, se integró el importe \$7,768,053.47, que se recibieron en cumplimiento a las sentencias de fechas 17 de diciembre de 2020 en el juicio principal, así como a la interlocutoria de 04 de febrero de 2021, dictada en el incidente de inejecución de sentencia en el juicio con número de expediente II-19-015/212/1773-2020, por la Sala Superior del Tribunal Electoral del Poder Judicial de la Federación efectuó la entrega de ministraciones a este Órgano Autónomo, mismo que fue notificado el día 16 de febrero de 2021, con el oficio SAF/PF/0061/2021 suscrito por el Lcdo. Edwin Meraz Ángeles, en su carácter de Procurador Fiscal de la Ciudad de México, a través del cual Informó a este Órgano Jurisdiccional. En Reunión Privada a distancia se incorpora para sufragar gastos y adiciones de inversión necesarias para la adecuada funcionalidad del Tribunal.

INGRESOS DE GESTIÓN (CIFRAS A PESOS)		
INTEGRACIÓN	2021	2020
Presupuesto autorizado por el Congreso de la Ciudad de México	255,632,594	243,181,161
Reducciones Líquidas	0	(12,307,883)
Ampliaciones internas por captación de otros ingresos	9,201,056	1,392,599
TOTAL	264,833,650	232,265,877

Participaciones, Aportaciones, Convenios, Incentivos Derivados de la Colaboración Fiscal, Fondos Distintos de Aportaciones, Transferencias, Asignaciones, Subsidios y Subvenciones y Pensiones y Jubilaciones.

2. No aplica

Otros ingresos y beneficios varios.

3. Estos ingresos distintos a las ministraciones fueron considerados como Ampliaciones Líquidas Internas autorizadas en reuniones privadas por el Pleno de este Órgano Jurisdiccional.



OTROS INGRESOS Y BENEFICIOS VARIOS (CIFRAS A PESOS)		
INTEGRACIÓN	2021	2020
Ingresos financieros	218,239	339,934
Ingresos por venta de bases de licitación	0	0
Otros ingresos	8,982,817	1,052,665
TOTAL	9,201,056	1,852,476

En otros ingresos de 2021, lo integra el importe \$7,768,053.47, que se recibieron en cumplimiento a las sentencias de fechas 17 de diciembre de 2020 en el juicio principal, así como a la interlocutoria de 04 de febrero de 2021, dictada en el incidente de inejecución de sentencia en el juicio con número de expediente II-19-015/212/1773-2020, por la Sala Superior del Tribunal Electoral del Poder Judicial de la Federación efectuó la entrega de ministraciones a este Órgano Autónomo. Mismo que fue notificado el día 16 de febrero de 2021, con el oficio SAF/PF/0061/2021 suscrito por el Lcdo. Edwin Meráz Ángeles, en su carácter de Procurador Fiscal de la Ciudad de México, a través del cual Informó a este Órgano Jurisdiccional.

Dicha cantidad fue transferida a la cuenta bancaria del Tribunal Electoral desde esa fecha y reconocida como otros ingresos para el ejercicio 2021, se incorpora al Presupuesto 2021 para sufragar gastos y adiciones de inversión necesarias para la adecuada funcionalidad del Tribunal, misma que forma parte de la Ampliación Líquida Interna autorizada en Reunión Privada a distancia por el Pleno de este Tribunal.

Gastos y Otras Pérdidas:

- Las depreciaciones y amortizaciones correspondientes al periodo enero-diciembre 2021, como se detalla:

GASTOS Y OTRAS PÉRDIDAS (CIFRAS A PESOS)		
INTEGRACIÓN	2021	2020
Depreciaciones y amortizaciones acumuladas	8,372,773	9,212,667
TOTAL	8,372,773	9,515,701

III) Notas al Estado de Variación en la Hacienda Pública

Las adquisiciones realizadas en el ejercicio 2021, fueron: equipos de cómputo y de tecnologías de la información, así como la sustitución de dos elevadores para el edificio sede,



autorizados por el Pleno de este Órgano Jurisdiccional, el cual fue comprometido y contratado en 2021 y por las características de los trabajos se concluirán en 2022.

El Ahorro /Desahorro Neto del Estado del Ejercicio del Estado de Actividades del 2021, es (7,343,275) pesos, correspondiente a los importes de Depreciación, Amortización y Adquisición de bienes muebles, como se muestra:

HACIENDA PÚBLICA/PATRIMONIO (CIFRAS A PESOS)		
INTEGRACIÓN	2021	2020
Adquisiciones de Bienes Muebles	5,077,179	1,869,392
Depreciaciones y amortizaciones acumuladas	(8,372,773)	(9,212,667)
TOTAL	(3,295,594)	(7,343,275)

IV) Notas al Estado de Flujos de Efectivo

Efectivo y equivalentes

1. En este informe se detallan los ingresos recibidos, así como las erogaciones realizadas, quedando como saldo los importes promedio que se manejan en las cuentas bancarias, como se indica:

EFECTIVO Y EQUIVALENTES (CIFRAS A PESOS)		
INTEGRACIÓN	2021	2020
Efectivo en Bancos – Tesorería	70,948	69,988
Inversiones Temporales (Hasta 3 meses)	23,064,023	18,360,750
TOTAL	23,134,971	18,430,738

2. Este rubro contiene las adquisiciones y depreciaciones realizadas durante el ejercicio 2021 como se detalla:

CONCILIACIÓN DE FLUJOS DE EFECTIVO NETOS (CIFRAS A PESOS)		
INTEGRACIÓN	2021	2020
Ahorro/Desahorro antes de Rubros Extraordinarios	5,077,179	1,869,392
Movimientos de Partidas o Rubros que no afectan al Efectivo		
Depreciación	(8,372,773)	(9,212,667)
Amortización	0	0
TOTAL	(3,295,594)	(7,343,275)



V) CONCILIACIÓN ENTRE LOS INGRESOS PRESUPUESTARIOS Y CONTABLES, ASÍ COMO ENTRE LOS EGRESOS PRESUPUESTARIOS Y LOS GASTOS CONTABLES

CONCILIACIÓN DE INGRESOS PRESUPUESTALES Y CONTABLES (CIFRAS A PESOS)		
INTEGRACIÓN	2021	2020
1.- Ingresos Presupuestarios	255,632,594	230,873,278
2.- Más: Ingresos contables no presupuestarios	9,201,056	1,392,599
Intereses financieros recaudados	218,239	339,934
Otros Ingresos y beneficios varios	8,982,817	1,052,665
3.- Menos: Ingresos presupuestarios no contables		
4.- Ingresos Contables (4 = 1 + 2 - 3)	264,833,650	232,265,877
CONCILIACIÓN DE EGRESOS PRESUPUESTALES Y CONTABLES (CIFRAS A PESOS)		
INTEGRACIÓN	2021	2020
1.- Total de Egresos (Presupuestarios)	264,833,650	232,265,877
2.- Más: Gastos contables no presupuestarios	8,372,773	9,212,667
Estimaciones, depreciaciones deterioros, amortizaciones	8,372,773	9,212,667
3.- Menos: Egresos presupuestarios no contables	5,077,179	1,869,392
Mobiliario	0	209,296
Equipo de Administración	0	0
Bienes Informáticos	1,655,091	360,096
Muebles, excepto de oficina y estantería	0	0
Otros Mobiliarios y Equipo de Administración	0	0
Cámaras fotográficas	0	0
Sistema aire acondicionado, calefacción y refrigeración industrial y comercial	0	0
Equipo de comunicación y telecomunicación	0	0
Maquinaria, Otros Equipos y Herramientas	3,422,088	1,300,000
Activo Intangible	0	0
4.- Total de Gasto Contable Contables (4 = 1 + 2 - 3)	268,129,244	239,609,152

**b) NOTAS DE MEMORIA (CUENTAS DE ORDEN)**

Los momentos contables de Ingresos y egresos se registran en Cuentas de Orden, en el rubro 8. Cuentas de Orden Presupuestarias: 8.1 Ley de Ingresos 8.1.1 Ley de Ingresos Estimada 8.1.3 Modificación a la Ley de Ingresos Estimada 8.1.4 Ley de Ingresos Devengada 8.1.5 Ley de Ingresos Recaudada 8.2 Presupuesto de Egresos 8.2.1 Presupuesto de Egresos Aprobado; 8.2.3 Presupuesto de Egresos Modificado; 8.2.4 Presupuesto de Egresos Comprometido; 8.2.5 Presupuesto de Egresos Devengado; 8.2.6 Presupuesto de Egresos Ejercido y 8.2.7 Presupuesto de Egresos Pagado. Al 31 de diciembre de 2021, el Estado de Posición Financiera presentaba los siguientes saldos:

CUENTAS DE ORDEN PRESUPUESTARIAS		
(CIFRAS A PESOS)		
RUBRO	2021	2020
LEY DE INGRESOS		
Ley de Ingresos Estimada	255,632,594	243,181,161
Ley de Ingresos por Ejecutar	9,201,056	1,392,599
Modificación a la Ley de Ingresos Estimada	(9,201,056)	(10,915,284)
Ley de Ingresos Devengada	(9,201,056)	(1,392,599)
Ley de Ingresos Recaudada	(264,833,650)	(232,265,877)
PRESUPUESTO DE EGRESOS		
Presupuesto de Egresos Aprobado	(255,632,594)	(243,181,161)
Presupuesto de Egresos por Ejercer	0	0
Modif. al Pto de Egresos Aprobado	(9,201,056)	10,915,284
Ppto. de Egresos Comprometido	3,422,088	0
Ppto. de Egresos Devengado	16,661,568	15,827,814
Ppto. de Egresos Ejercido	0	0
Ppto. de Egresos Pagado	244,749,882	216,438,063
TOTAL	0	0

C) NOTAS DE GESTIÓN ADMINISTRATIVA**1. Introducción**

El Tribunal Electoral de la Ciudad de México es la máxima autoridad jurisdiccional en materia electoral en la Ciudad de México, dotado de plena jurisdicción, que tiene a su cargo garantizar que todos los actos y resoluciones electorales y de que los procedimientos de participación ciudadana, que sean de su competencia, se sujeten al principio de legalidad, de conformidad con lo establecido en el artículo 165 del Código de Instituciones y Procedimientos Electorales de la Ciudad de México.

A fin de cumplir con las obligaciones que le impone dicho Código, este Órgano Autónomo por medio del Programa Operativo Anual consolida el compromiso para fortalecer la cultura democrática en la Ciudad de México, impartir justicia electoral, garantizar el apego a la legalidad,



la transparencia en materia electoral y laboral; así como la rendición de cuentas; actualizar y complementar la normatividad; y elevar la eficiencia de nuestros procesos jurisdiccionales y administrativos adoptando el uso de la tecnología más avanzada.

A través del Programa Operativo Anual, este Órgano Jurisdiccional cumple oportunamente con sus proyectos, en congruencia con las actividades que el Tribunal realiza, inmerso en los procesos de participación ciudadana, en apego a las disposiciones legales aplicables.

2. Panorama Económico y Financiero

El diseño del presupuesto que el Tribunal Electoral de la Ciudad de México ejerció en el año 2021, se realizó en el marco de la creación de un nuevo sistema electoral que cambia atribuciones y otorga nuevas facultades a este Órgano Jurisdiccional, orientando los esfuerzos al cumplimiento de indicadores y metas establecidas y considerando la optimización y utilización racional de los recursos.

Reforzó la atención en temas de género, para dar cumplimiento a los preceptos constitucionales que garantizan la igualdad sustantiva en la materia electoral.

En este tenor, el proyecto reflejó la ejecución de las tareas del Tribunal vinculadas a los diversos ejercicios de participación ciudadana a realizarse en el año.

3. Autorización e Historia

El Tribunal Electoral de la Ciudad de México es un Órgano Autónomo de la Administración Pública de la Ciudad de México, con personalidad jurídica y patrimonio propio, creado mediante Decreto publicado en la Gaceta Oficial del Distrito Federal (ahora Ciudad de México) el 5 de enero de 1999. En dicho decreto se establece que el Tribunal se regirá para su organización, funcionamiento y control por las disposiciones constitucionales relativas del estatuto de Gobierno y del Código de Instituciones y Procedimientos Electorales de la Ciudad de México.

El Tribunal Electoral es la máxima autoridad jurisdiccional en materia electoral en la Ciudad de México, dotado de plena jurisdicción, que tiene a su cargo garantizar que todos los actos y resoluciones electorales y de los procedimientos de participación ciudadana en la Ciudad de México, que sean de su competencia, se sujeten al principio de legalidad.

4. Organización y Objeto Social



Es el de garantizar que todos los actos y resoluciones de las autoridades electorales de la Ciudad de México, se sujeten a los principios de certeza, legalidad, independencia, imparcialidad, objetividad y equidad. Con base en el Decreto de creación tiene las atribuciones para resolver en forma definitiva los medios de impugnación que se presenten en materia electoral en la Ciudad de México.

Para su organización, el Tribunal Electoral tiene la siguiente estructura:

- I. Pleno;
- II. Presidencia;
- III. Ponencias;
- IV. Órganos ejecutivos: La Secretaría General y la Secretaría Administrativa;
- V. Dirección General Jurídica;
- VI. La Contraloría Interna;
- VII. Defensoría Pública Ciudadana de Procesos Democráticos;
- VIII. Órganos auxiliares: Coordinaciones (Archivo, Transparencia, Comunicación, Vinculación y Derechos Humanos); Unidades (de Servicios Informáticos, de Estadística y Jurisprudencia, Especializada de Procedimientos Sancionadores) y el Instituto de Formación y Capacitación, y
- IX. Comisión de Controversias Laborales y Administrativas.

Cabe mencionar que a partir del ejercicio 2017, se incorporaron 3 nuevas áreas, conforme a la estructura que se cita, contemplada en el Código de Instituciones y Procedimientos Electorales de la Ciudad de México, para la atención de las nuevas atribuciones conferidas a este Órgano Autónomo, así mismo 2 áreas iniciaron operaciones a finales de 2017 y siendo en 2019 cuando inicie una última área para constituir al 100% toda su estructura.

El Tribunal Electoral funciona en forma permanente, el Pleno está integrado por los cinco Magistrados Electorales. Para que pueda sesionar válidamente se requiere la presencia de por lo menos tres de sus integrantes o cuatro en proceso electoral.

El Pleno adopta sus determinaciones por mayoría de votos de los Magistrados Electorales presentes en la sesión que corresponda.



Es atribución del Tribunal Electoral sustanciar y resolver en forma definitiva e inatacable, las controversias sometidas a su competencia, a través de los medios de impugnación y juicios siguientes:

- I. Los juicios relativos a las elecciones de la Jefatura de Gobierno, las diputaciones del Congreso de la Ciudad de México y de las personas integrantes de las Alcaldías;
- II. Los juicios por actos y resoluciones de las autoridades electorales en los procedimientos de participación ciudadana que expresamente establezcan este Código y la ley de la materia;
- III. Los juicios por actos y resoluciones de las autoridades electorales en los procedimientos de participación ciudadana que expresamente establezcan la Ley Electoral, el presente Código, y la ley de la materia;
- IV. Los juicios para salvaguardar los derechos político-electorales de los ciudadanos, en contra de las determinaciones de las autoridades electorales locales, así como de las Asociaciones Políticas;
- V. Los conflictos laborales entre el Tribunal Electoral y sus servidores, por conducto de la Comisión de Controversias Laborales y Administrativas;
- VI. Los conflictos entre órganos de representación ciudadana o sus integrantes;
- VII. La verificación de que los actos y resoluciones de las autoridades electorales y de participación ciudadana se ajusten a la Constitución Local, la Ley Electoral, la ley procesal y el presente Código; y
- VIII. Los demás juicios por actos y resoluciones de las autoridades electorales de la Ciudad de México, incluyendo aquéllos por los que se determinen la imposición de sanciones.

Líneas de Acción

- Contribuir al fortalecimiento de la democracia, garantizando la legalidad de los actos electorales y de participación ciudadana en la Ciudad de México.
- Fortalecer la consolidación institucional.
- Incrementar los niveles de formación y capacitación de las personas.
- Fomentar la cultura de transparencia y rendición de cuentas.

Acciones Prioritarias

Para el ejercicio fiscal de 2021, las actividades prioritarias del Tribunal se enfocaron a garantizar a la ciudadanía que todos los actos y resoluciones electorales y de los procedimientos de participación ciudadana en la Ciudad de México, que fueran de su competencia, se sujetarán al principio de constitucionalidad, convencionalidad y legalidad.



Bajo esta premisa, el Tribunal integró en sus proyectos los recursos humanos, materiales y financieros necesarios para llevar a cabo las acciones prioritarias con apego a las disposiciones legales aplicables, que permitan alcanzar el más alto grado de eficacia y eficiencia, considerando la utilización racional de los recursos, a fin de que se realicen en tiempo y forma los actos y resoluciones vinculados, entre otros, al desarrollo de las tareas vinculadas al Proceso electoral ordinario 2020-2021, así como de aquéllos que se generen en torno a los mecanismos de participación ciudadana en la Ciudad de México.

Política de Gasto

Para el logro de los fines institucionales del ejercicio fiscal 2021, el Órgano Jurisdiccional asignó recursos a siete programas que contribuyeron a garantizar a la ciudadanía que todos los actos y resoluciones electorales y de los procedimientos de participación ciudadana en la Ciudad de México se sujeten a los principios de constitucionalidad, convencionalidad y legalidad, y que el ejercicio de la función jurisdiccional se lleve a cabo en forma autónoma e independiente con la finalidad de contribuir al desarrollo de la vida democrática de la Ciudad de México.

Asimismo, y de conformidad con el artículo 357 del Código de Instituciones y Procedimientos Electorales de la Ciudad de México, que establece que durante los procesos electorales y de participación ciudadana todos los días y horas son hábiles, es importante contar con una óptima infraestructura que coadyuve a resolver de manera expedita las controversias que se presenten.

Por lo anterior, es indispensable la contratación de servicios que son irreductibles por concepto de energía eléctrica, agua, fotocopiado, vigilancia, mantenimiento a las instalaciones y al equipo de cómputo; los recursos por concepto de las actividades de capacitación, los honorarios para apoyo a las áreas jurisdiccionales, y la difusión y la divulgación del quehacer institucional; y el proceso de modernización tecnológica del Tribunal, a través del reemplazo de bienes obsoletos o en mal estado que continúan en servicio en las áreas.

5. Bases de Preparación de los Estados Financieros

➤ Se han realizado diferentes acciones a efecto de dar cumplimiento a los acuerdos emitidos por el Consejo Nacional de Armonización Contable (CONAC), apeándose a la normatividad establecida en el Manual de Contabilidad Gubernamental, el Catálogo de Cuentas, el Clasificador por Objeto del Gasto, así como a las Normas Generales de Programación, Presupuesto y Contabilidad del Tribunal Electoral de la Ciudad de México, los cuales ya contemplan las modificaciones de acuerdo con los Postulados Básicos y el Marco Conceptual de la Ley General de Contabilidad Gubernamental.



6. Políticas de Contabilidad Significativas

➤ A la fecha este Órgano Autónomo tiene implementado el Sistema Integral de Administración (SIA), como parte del proceso de gestión para la armonización contable-financiera-presupuestal, con la finalidad de cumplir con la normatividad emitida por el CONAC, en apego a las disposiciones emanadas de la Ley General de Contabilidad Gubernamental el cual permite facilitar el registro y la fiscalización de los activos, pasivos, patrimonio, y control presupuestal de los ingresos y egresos.

➤ El SIA permite integrar en forma automática la operación contable, financiera y presupuestaria, así como el registro del patrimonio; el SIA cuenta con información homogénea, factible de ser comparada y analizada bajo criterios comunes, emite en tiempo real los estados financieros, de ejecución presupuestaria y otra información que coadyuve a la toma de decisiones, a la transparencia, a la programación con base en resultados, a la evaluación y a la rendición de cuentas.

➤ Cabe mencionar, que con la finalidad de implementar todas aquellas disposiciones que tenga a bien emitir el CONAC y que sean de aplicación a este Órgano Autónomo, se siguen desarrollando aplicaciones que agilicen de manera sustantiva las operaciones contables, financieras y presupuestales.

7. Posición en Moneda Extranjera y Protección por Riesgo Cambiario

➤ No aplica.

8. Reporte Analítico del Activo

Se adquirieron activos equipos de cómputo y, por un importe de \$1,519,547 pesos y de tecnologías de la información, así como la sustitución de dos elevadores para el edificio sede, autorizados por el Pleno de este Órgano Jurisdiccional, el cual fue comprometido y contratado en 2021 y por las características de los trabajos se concluirán en 2022. Asimismo, se aplicaron las depreciaciones y amortizaciones por \$8,372,773 pesos correspondiente a los bienes muebles, edificio e intangibles, propiedad de este Tribunal, en apego a la normatividad vigente.

ESTADO ANALITICO DEL ACTIVO
(CIFRAS A PESOS)

INTEGRACIÓN	SALDO INICIAL 2021	CARGOS DEL 2021	ABONOS DEL 2021	SALDO FINAL 2021	VARIACION DEL 2021
ACTIVO	114,854,856	7,068,303	8,372,774	113,550,385	(1,304,471)
<u>ACTIVO CIRCULANTE</u>	18,430,738	5,455,861	0	23,886,599	5,455,861
Efectivo y Equivalentes	69,988	960	0	70,948	960
Derechos a Recibir Efectivo o Equivalentes	18,360,750	5,454,901	0	23,815,651	5,454,901
Inventarios	0	0	0	0	0
Almacenes	0	0	0	0	0
Estimación por Pérdida o Deterioro de Act. Circulantes	0	0	0	0	0
Otros activos Circulantes	0	0	0	0	0
<u>ACTIVO NO CIRCULANTE</u>	96,424,118	1,612,442	8,372,774	89,663,786	(6,760,332)
Inversiones Financieras a Largo Plazo	0	0	0	0	0
Der. A Recibir Efectivo o Equiv. A Largo Plazo	0	0	0	0	0
Bienes Inm. Infraestructura y Construc. en Proceso	146,501,617	0	0	146,501,617	0
Bienes Muebles	57,071,745	1,519,547	1	58,591,291	1,519,546
Activos Intangibles	0	0	0	0	0
Depreciación, Deterioro y Amort. Acum. de Bienes	(107,149,244)	92,895	8,372,773	(115,429,122)	(8,279,878)
Activos Diferidos	0	0	0	0	0
Estim. por Pérdida o Det. de Act. No Circulantes	0	0	0	0	0

9. Fideicomisos, Mandatos y Análogos

➤ No aplica.

10. Reporte de la Recaudación

Los ingresos autorizados al Órgano Autónomo, de conformidad con el Decreto de Presupuesto de Egresos para el ejercicio Presupuestal 2021 del Congreso de la Ciudad de México, fueron:



INGRESOS AUTORIZADOS (CIFRAS A PESOS)		
INTEGRACIÓN	2021	2020
Ingresos Recaudados	255,632,594	243,181,161
Reducciones Liquidadas	0	(12,307,883)
TOTAL	255,632,594	230,873,278

Adicionalmente, este Órgano Jurisdiccional captó ingresos distintos a las ministraciones, por la venta de bases de licitación, ingresos financieros y otros ingresos.

Los ingresos distintos a ministraciones se detallan:

INGRESOS DISTINTOS A LAS MINISTRACIONES (CIFRAS A PESOS)		
INTEGRACIÓN	2021	2020
Ingresos financieros	218,239	339,934
Ingresos por venta de bases de licitación	0	0
Otros ingresos	8,982,817	1,052,665
TOTAL	9,201,056	1,392,599

11. Información sobre la Deuda y el Reporte Analítico de la Deuda

- No aplica.

12. Calificaciones otorgadas

- No aplica.

13. Proceso de Mejora

La Contraloría General de este Tribunal, tiene implementado el diseño, ejecución y seguimiento de un Programa Interno de Auditorías, asimismo lleva a cabo mensualmente el seguimiento y evaluación de la información presupuestal y financiera, así como del Programa Operativo Anual y Programas Generales del Tribunal Electoral de la Ciudad de México.

Adicionalmente, participó en los procedimientos de adquisiciones, arrendamientos y servicios, desarrollado en el año, con el propósito de verificar el cumplimiento de la normatividad aplicable.

14. Información por Segmentos



La actividad jurisdiccional que realiza este Órgano Autónomo es integral, la cual se registra al exterior en una sola meta denominada "Acción Permanente", y al interior del Tribunal, se realizan todas las acciones necesarias tendientes a dar cabal cumplimiento al quehacer jurisdiccional, no se considera necesario revelar la información financiera de manera segmentada.

15. Eventos Posteriores al Cierre

No existen eventos relevantes posteriores al cierre del ejercicio fiscal 2021, susceptibles de ser comentados.

16. Partes Relacionadas

Al 31 de diciembre de 2021, no se presentaron partes relacionadas posteriores que influyeran en la toma de decisiones financieras y operativas.

"Bajo protesta de decir verdad declaramos que los Estados Financieros y sus notas, son razonablemente correctos y son responsabilidad del emisor".

Elaboró:

C.P. Miguel Federico Gutiérrez
Subdirector de Contabilidad y Control

Revisó:

L.C. Tomás Juan Godínez Torres
Director de Planeación y Recursos
Financieros.

Autorizó:

Lcdo. Héctor Ángeles Hernández
Secretario Administrativo



INFORMACIÓN PRESUPUESTARIA



INFORME DE LA CUENTA PÚBLICA 2021

ESTADOS PRESUPUESTARIOS
27A000 TRIBUNAL ELECTORAL DE LA CIUDAD DE MÉXICO
ESTADO ANALÍTICO DE INGRESOS
(CIFRAS EN PESOS)

CONCEPTO DE INGRESOS	INGRESO					DIFERENCIA
	ESTIMADO	AMPL./REDUC.	MODIFICADO	DEVENGADO	RECAUDADO	
IMPUESTOS	0	0	0	0	0	0
CUOTAS Y APORTACIONES DE SEGURIDAD SOCIAL	0	0	0	0	0	0
CONTRIBUCIONES DE MEJORAS	0	0	0	0	0	0
DERECHOS	0	0	0	0	0	0
PRODUCTOS	0	0	0	0	0	0
APROVECHAMIENTOS	0	0	0	0	0	0
INGRESOS POR VENTA DE BIENES, PRESTACIÓN DE SERVICIOS Y OTROS INGRESOS	0	0	0	8,982,817	8,982,817	8,982,817
PARTICIPACIONES, APORTACIONES, CONVENIOS, INCENTIVOS DERIVADOS DE LA COLABORACIÓN FISCAL Y FONDOS DISTINTOS DE APORTACIONES	0	0	0	0	0	0
TRANSFERENCIAS, ASIGNACIONES, SUBSIDIOS Y SUBVENCIONES, Y PENSIONES Y JUBILACIONES	255,632,594	0	255,632,594	255,632,594	255,632,594	0
INGRESOS DERIVADOS DE FINANCIAMIENTO	0	0	0	218,239	218,239	218,239
Total	255,632,594	0	255,632,594	264,833,650	264,833,650	9,201,056
Ingresos Excedentes						9,201,056

ESTADO ANALÍTICO DE INGRESOS POR FUENTE DE FINANCIAMIENTO	INGRESO					DIFERENCIA
	ESTIMADO	AMPL./REDUC.	MODIFICADO	DEVENGADO	RECAUDADO	
INGRESOS DEL PODER EJECUTIVO FEDERAL O ESTATAL Y DE LOS MUNICIPIOS	0	0	0	0	0	0
Impuestos	0	0	0	0	0	0
Cuotas y Aportaciones de Seguridad Social	0	0	0	0	0	0
Contribuciones de Mejoras	0	0	0	0	0	0
Derechos	0	0	0	0	0	0
Productos	0	0	0	0	0	0
Aprovechamientos	0	0	0	0	0	0
Participaciones, Aportaciones, Convenios, Incentivos Derivados de la Colaboración Fiscal y Fondos Distintos de Aportaciones	0	0	0	0	0	0
Transferencias, Asignaciones, Subsidios y Subvenciones, y Pensiones y Jubilaciones	0	0	0	0	0	0
ING. DE LOS ENTES PÚB. DE LOS PODERES LEGIS. Y JUDICIAL, ÓRGANOS AUT. Y DEL SECTOR PARAEST. O PARAMUNICIPAL, ASÍ COMO DE LAS EMP. PROD.	255,632,594	0	255,632,594	264,615,411	264,615,411	8,982,817
Cuotas y Aportaciones de Seguridad Social	0	0	0	0	0	0
Productos	0	0	0	0	0	0
Ingresos por Venta de Bienes, Prestación de Servicios y Otros Ingresos	0	0	0	8,982,817	8,982,817	8,982,817
Transferencias, Asignaciones, Subsidios y Subvenciones, y Pensiones y Jubilaciones	255,632,594	0	255,632,594	255,632,594	255,632,594	0
INGRESOS DERIVADOS DE FINANCIAMIENTO	0	0	0	218,239	218,239	218,239
Ingresos Derivados de Financiamiento	0	0	0	218,239	218,239	218,239
Total	255,632,594	0	255,632,594	264,833,650	264,833,650	9,201,056
Ingresos Excedentes						9,201,056

SUBDIRECTOR DE CONTABILIDAD Y CONTROL
[Signature]
C. F. MIGUEL FEDERICO GUTIERREZ

DIRECTOR DE PLANEACIÓN Y RECURSOS FINANCIEROS
[Signature]
C. F. TOMÁS JUAN GODOINEZ TORRES

SECRETARIO ADMINISTRATIVO
[Signature]
LIC. D. HÉCTOR ANGELES HERNANDEZ

La información consignada en este reporte es responsabilidad de la Unidad Ejecutora de Gasto, de conformidad a los Artículos 51, 154 y 155 de la Ley de Austeridad, Transparencia en Remuneraciones, Prestaciones y Ejercicio de Recursos de la Ciudad de México, la que servirá de base para la integración de la Cuenta Pública 2021.



ESTADOS PRESUPUESTARIOS
27A000 TRIBUNAL ELECTORAL DE LA CIUDAD DE MÉXICO
ENDEUDAMIENTO NETO
(CIFRAS EN PESOS)

Table with 4 columns: IDENTIFICACIÓN DE CRÉDITO O INSTRUMENTO, CONTRATACIÓN / COLOCACIÓN, AMORTIZACIÓN, ENDEUDAMIENTO NETO. Includes a large 'No Aplica' watermark and a total row for 'Total de Créditos Bancarios'.

Table section for 'OTROS INSTRUMENTOS DE DEUDA' with columns similar to the first table. Includes a total row for 'Total Otros Instrumentos de Deuda' and a combined 'Total' row.

SUBDIRECTOR DE CONTABILIDAD Y CONTROL

DIRECTOR DE PLANEACIÓN Y RECURSOS FINANCIEROS

SECRETARIO ADMINISTRATIVO

M. P. MIGUEL FEDERICO GUTIERREZ

M. P. JUAN GABRIEL TORRES

LIC. HÉCTOR ÁNGEL HERNÁNDEZ

La información consignada en este reporte es responsabilidad de la Unidad Ejecutora de Gasto, de conformidad a los Artículos 51, 154 y 155 de la Ley de Austeridad, Transparencia en Remuneraciones, Prestaciones y Ejercicio de Recursos de la Ciudad de México, la que servirá de base para la integración de la Cuenta Pública 2021.



ESTADOS PRESUPUESTARIOS
27A000 TRIBUNAL ELECTORAL DE LA CIUDAD DE MÉXICO
INTERESES DE LA DEUDA
(CIFRAS EN PESOS)

Table with columns: IDENTIFICACIÓN DE CRÉDITO O INSTRUMENTO (CRÉDITOS BANCARIOS), DEVENGADO, PAGADO. Includes a large 'No Aplica' watermark and a total row showing 0 for both columns.

Table with columns: OTROS INSTRUMENTOS DE DEUDA, DEVENGADO, PAGADO. Includes a total row showing 0 for both columns.

SUBDIRECTOR DE CONTABILIDAD Y CONTROL

DR. MIGUEL FEDERICO GUTIERREZ

DIRECTOR DE PLANEACIÓN Y RECURSOS FINANCIEROS

DR. ROBERTO JUAN GODOY TORRES

SECRETARIO ADMINISTRATIVO

LICDO. HECTOR ANGELES HERNANDEZ

La información consignada en este reporte es responsabilidad de la Unidad Ejecutora de Gasto, de conformidad a los Artículos 51, 154 y 155 de la Ley de Austeridad, Transparencia en Regeneraciones, Prestaciones y Ejercicio de Recursos de la Ciudad de México, la que servirá de base para la integración de la Cuenta Pública 2021.



ESTADOS PRESUPUESTARIOS
27A000 TRIBUNAL ELECTORAL DE LA CIUDAD DE MÉXICO
INDICADORES DE POSTURA FISCAL
(CIFRAS EN PESOS)

CONCEPTO	ESTIMADO	DEVENGADO	PAGADO
Ingresos Presupuestarios	255,632,594	264,833,650	264,833,650
Ingresos del Gobierno de la Entidad Federativa	255,632,594	264,833,650	264,833,650
Ingresos del Sector Paraestatal	0	0	0
Egresos Presupuestarios	255,632,594	261,411,562	244,749,993
Egresos del Gobierno de la Entidad Federativa	255,632,594	261,411,562	244,749,993
Egresos del Sector Paraestatal	0	0	0
Balance Presupuestario (Superávit o Déficit)	(0)	3,422,088	20,083,657

CONCEPTO	ESTIMADO	DEVENGADO	PAGADO
Balance Presupuestario (Superávit o Déficit)	(0)	3,422,088	20,083,657
Intereses, Comisiones y Gastos de la Deuda	0	0	0
Balance Primario (Superávit o Déficit)	(0)	3,422,088	20,083,657

CONCEPTO	ESTIMADO	DEVENGADO	PAGADO
Financiamiento	0	0	0
Amortización de la Deuda	0	0	0
Endeudamiento o Desendeudamiento	0	0	0

SUBDIRECTOR DE CONTABILIDAD Y CONTROL

M.P. MIGUEL FEDERICO GUTIERREZ

DIRECTOR DE PLANEACIÓN Y RECURSOS FINANCIEROS

L.C. THOMAS JUAN GONZÁLEZ TORRES

SECRETARIO ADMINISTRATIVO

CCOO. HÉCTOR ANGELES HERNÁNDEZ

La información consignada en este reporte es responsabilidad de la Unidad Ejecutora de Gasto, de conformidad a los Artículos 51, 154 y 155 de la Ley de Austeridad, Transparencia en Remuneraciones, Prestaciones y Ejercicio de Recursos de la Ciudad de México, la cual servirá de base para la integración de la Cuenta Pública 2021.

EP-08



DICTAMEN DEL AUDITOR EXTERNO



**TRIBUNAL ELECTORAL
DE LA CIUDAD DE MÉXICO**

ESTADOS FINANCIEROS

AL 31 DE DICIEMBRE DE 2021 Y 2020

Y

DICTAMEN DE LOS AUDITORES

DICTAMEN DE LOS AUDITORES

A las Magistraturas integrantes del Pleno del
Tribunal Electoral de la Ciudad de México

Al Mtro. Armando Ambriz Hernández

Magistrado Presidente Interino del Tribunal Electoral
de la Ciudad de México

Hemos examinado los estados financieros adjuntos del **TRIBUNAL ELECTORAL DE LA CIUDAD DE MÉXICO**, Órgano Autónomo de la Administración Pública de la Ciudad de México, que comprenden los estados de situación financiera al 31 de diciembre de 2021 y 2020, los estados de actividades, de variaciones en la Hacienda Pública y de flujos de efectivo, analítico del activo, analítico de la deuda y otros pasivos, de cambios en la situación financiera, analítico de ingresos, analítico de ingresos por rubro y tipo, analítico del ejercicio del presupuesto de egresos por capítulo de gasto, analítico del ejercicio del presupuesto de egresos por tipo y objeto del gasto, correspondientes al año terminado el 31 de diciembre de 2021, así como un resumen de las políticas contables significativas y otra información aclaratoria.

Responsabilidad de la administración en relación con los estados financieros

La Administración del Tribunal es responsable de la preparación y presentación razonable de los estados financieros adjuntos de conformidad con las bases contables que se describen en la Nota 2 y del control interno que la Administración consideró necesario para permitir la preparación de estados financieros libres de desviación material, debido a fraude o error.

Responsabilidad del auditor

Nuestra responsabilidad es expresar una opinión sobre los estados financieros adjuntos basada en nuestras auditorías. Hemos llevado a cabo nuestras auditorías de conformidad, con las Normas Internacionales de Auditoría. Dichas normas exigen que cumplamos los requerimientos de ética, así como que planifiquemos y ejecutemos la auditoría con el fin de obtener una seguridad razonable sobre si los estados financieros están libres de desviación material.

Una auditoría conlleva la aplicación de procedimientos para obtener evidencia de auditoría sobre los importes y la información revelada en los estados financieros. Los procedimientos seleccionados dependen del juicio del auditor, incluida la evaluación de los riesgos de desviación material en los estados financieros debido a fraude o error. Al efectuar dichas evaluaciones del riesgo, el auditor tiene en cuenta el control interno relevante para la preparación y presentación razonable de los estados financieros por parte del **TRIBUNAL ELECTORAL DE LA CIUDAD DE MÉXICO**, con el fin de diseñar los procedimientos de auditoría que sean adecuados en función de las circunstancias y no con la finalidad de expresar una opinión sobre la eficacia del control interno establecido. Una auditoría también incluye la evaluación de lo adecuado de las políticas contables

- 2 -

aplicadas y de la razonabilidad de las estimaciones contables realizadas por la Administración, así como la evaluación de la presentación de los estados financieros en su conjunto.

Consideramos que la evidencia que hemos obtenido en nuestras auditorías proporciona una base suficiente y adecuada para sustentar nuestra opinión.

Opinión

En nuestra opinión, los estados financieros adjuntos presentan razonablemente, en todos los aspectos materiales, la situación financiera del **TRIBUNAL ELECTORAL DE LA CIUDAD DE MÉXICO** al 31 de diciembre de 2021 y 2020, así como los estados de actividades, de variaciones en la Hacienda Pública y los flujos de efectivo, analítico del activo, analítico de la deuda y otros pasivos, de cambios en la situación financiera, analítico de ingresos, analítico de ingresos por rubro y tipo, analítico del ejercicio del presupuesto de egresos por capítulo de gasto, analítico del ejercicio del presupuesto de egresos por tipo y objeto del gasto, correspondientes a los años terminados en dichas fechas, de conformidad con las políticas contables que le son aplicables al Tribunal.

Base contable y utilización

Como se menciona en la Nota 2, sin que dicha situación tenga efecto en nuestra opinión, el **TRIBUNAL ELECTORAL DE LA CIUDAD DE MÉXICO** está obligado a preparar y presentar su información financiera de acuerdo a sus estatutos y supletoriamente al sistema de contabilidad gubernamental establecido en el Artículo 73, fracción XXVIII de la Constitución Política de los Estados Unidos Mexicanos; bases contables que, en algunos casos, no coinciden con las Normas de Información Financiera Mexicanas, emitidas por el Consejo Mexicano para la Investigación y Desarrollo de Normas de Información Financiera.

RAMOS HERRERA Y CÍA., S.C.



C.P. Víctor Manuel Ramos Herrera

Ciudad de México


25 de febrero de 2022.


TRIBUNAL ELECTORAL DE LA CIUDAD DE MÉXICO
ESTADOS DE SITUACIÓN FINANCIERA POR LOS AÑOS TERMINADOS
AL 31 DE DICIEMBRE DE 2021 Y 2020

(Cifras en pesos)

	2021	2020		2021	2020
ACTIVO			PASIVO		
CIRCULANTE			A CORTO PLAZO		
Efectivo y equivalentes de efectivo	\$ 70,948	\$ 69,988	Proveedores	\$ 1,708,582	\$ 3,270,634
Derechos a recibir efectivo o equivalentes	23,064,023	18,360,750	Acreeedores diversos	68,515	53,639
Cuentas por cobrar	751,628	-	Impuestos y cuotas retenidas por pagar	15,325,732	13,607,875
	-----	-----		-----	-----
Suma el activo circulante	23,886,599	18,430,738	Pasivo circulante	17,102,829	16,932,148
	-----	-----		-----	-----
			CONTINGENTE	3,319,032	1,498,590
				-----	-----
			Suma el pasivo	20,421,861	18,430,738
				-----	-----
			PATRIMONIO CONTRIBUIDO:		
			Resultado del Ejercicio (Ahorro/Desahorro)	(3,295,594)	(7,343,275)
			Resultado de Ejercicios Anteriores	96,424,118	103,767,393
				-----	-----
INMUEBLES, MOBILIARIO Y EQUIPO	89,663,786	96,424,118	Suma el patrimonio	93,128,524	96,424,118
	-----	-----		-----	-----
Suma el activo	\$ 113,550,385	\$ 114,854,856	Suma el pasivo y el patrimonio	113,550,385	\$ 114,854,856
	=====	=====		-----	-----

Las notas adjuntas son parte integrante de estos estados.


 C.P. Miguel Federico Gutiérrez
 Subdirector de Contabilidad y Control


 L.C. Tomás Juan Godínez Torres
 Director de Planeación y Recursos Financieros



 Lcdo. Héctor Angeles Hernández
 Secretario Administrativo


TRIBUNAL ELECTORAL DE LA CIUDAD DE MÉXICO
ESTADOS DE ACTIVIDADES
POR LOS AÑOS TERMINADOS EL 31 DE DICIEMBRE DE 2021 Y 2020

(Cifras en pesos)

	2021	2020
INGRESOS:		
Aportaciones del Gobierno de la Ciudad de México	\$ 255,632,594	\$ 230,873,277
OTROS INGRESOS Y BENEFICIOS:		
Ingresos financieros	218,239	1,052,666
Otros ingresos y beneficios varios	8,982,817	339,934
	264,833,650	232,265,877
GASTOS DE FUNCIONAMIENTO:		
Servicios personales	232,131,186	206,393,281
Materiales y suministros	2,744,745	1,276,290
Servicios generales	24,880,540	22,726,914
	259,756,471	230,396,485
OTROS GASTOS Y PÉRDIDAS EXTRAORDINARIAS:		
Adquisición de activo fijo	5,077,179	1,869,392
Depreciaciones activo fijo	(8,372,773)	(9,212,667)
Ahorro / Desahorro neto del ejercicio	\$ (3,295,594)	\$ (7,343,275)

Las notas adjuntas son parte integrante de estos estados.


 C.P. Miguel Federico Gutiérrez
 Subdirector de Contabilidad y Control


 L.C. Tomás Juan Godínez Torres
 Director de Planeación y Recursos Financieros



 Lcdo. Héctor Angeles Hernández
 Secretario Administrativo


TRIBUNAL ELECTORAL DE LA CIUDAD DE MÉXICO
ESTADO DE VARIACIONES EN LA HACIENDA PUBLICA
POR LOS AÑOS TERMINADOS EL 31 DE DICIEMBRE DE 2021 Y 2020


(Cifras en pesos)

	<u>Patrimonio Generado de Ejercicios Anteriores</u>	<u>Patrimonio Generado del Ejercicio</u>	<u>Patrimonio total</u>
PATRIMONIO NETO AL 31 DE DICIEMBRE DE 2019	\$ 111,001,291	\$ (7,233,898)	\$ 103,767,393
Traspaso a Resultado de Ejercicios Anteriores	(7,233,898)	7,233,898	-
Resultado del Ejercicio (Ahorro/Desahorro)	-	(7,343,275)	(7,343,275)
Variaciones en la Hacienda Pública / Patrimonio Generado Neto de 2020	(7,233,898)	(109,377)	(7,343,275)
PATRIMONIO NETO AL 31 DE DICIEMBRE DE 2020	\$103,767,393	(7,343,275)	96,424,118
Traspaso a Resultado de Ejercicios Anteriores	(7,343,275)	7,343,275	-
Resultado del Ejercicio (Ahorro/Desahorro)	-	(3,295,594)	(3,295,594)
Variaciones en la Hacienda Pública / Patrimonio Generado Neto de 2021	(7,343,275)	4,047,681	(3,295,594)
PATRIMONIO NETO AL 31 DE DICIEMBRE DE 2021	\$ 96,424,118	\$ (3,295,594)	\$ 93,128,524

Las notas adjuntas son parte integrante de estos estados.


C.P. Miguel Federico Gutiérrez
Subdirector de Contabilidad y Control


L.C. Tomás Juan Godínez Torres
Director de Planeación y Recursos Financieros


Lcdo. Héctor Ángeles Hernández
Secretario Administrativo

TRIBUNAL ELECTORAL DE LA CIUDAD DE MÉXICO**ESTADOS DE FLUJOS DE EFECTIVO****POR LOS AÑOS TERMINADOS EL 31 DE DICIEMBRE DE 2021 Y 2020****(Cifras en pesos)**

OPERACIÓN:	2021	2020
Partidas relacionadas con actividades de inversión		
Depreciación	\$ 8,372,773	\$ 9,212,667
Cancelaciones depreciaciones por bajas	(92,896)	
Intereses ganados	(218,239)	(339,934)
	-----	-----
	8,061,638	8,872,733
	-----	-----
Aumento del pasivo contingente	1,820,442	719,320
(Aumento) Disminución en cuentas por cobrar	(751,628)	2,137
Disminución en proveedores	(1,562,052)	(2,889,432)
Aumento (disminución) en acreedores diversos	14,876	(165,012)
Aumento (disminución) en impuestos y cuotas retenidas por pagar	1,717,857	(1,724,143)
	-----	-----
Flujos netos de efectivo generados en actividades de operación	9,301,133	4,815,603
	-----	-----
INVERSIÓN:		
Adquisición de inmuebles, mobiliario y equipos	(1,655,091)	(1,869,392)
Bajas de activo fijo	135,546	-
	-----	-----
Flujos netos de efectivo aplicados en actividades de inversión	(1,519,545)	(1,869,392)
	-----	-----
Efectivo a aplicar en actividades de financiamiento	7,781,588	2,946,211
	-----	-----
FINANCIAMIENTO:		
Intereses ganados	218,239	339,934
Variación neta en el patrimonio	(3,295,594)	(7,343,275)
	-----	-----
Flujos netos de efectivo de actividades de Financiamiento	(3,077,355)	(7,003,341)
	-----	-----
Aumento (disminución) neto de efectivo y demás equivalentes de efectivo	4,704,233	(4,057,130)
Efectivo al principio del período	18,430,738	22,487,868
	-----	-----
Efectivo al final del período	\$ 23,134,971	\$ 18,430,738
	=====	=====

Las notas adjuntas son parte integrante de estos estados.

C.P. Miguel Federico Gutiérrez
Subdirector de Contabilidad y Control

L.C. Tomás Juan Godínez Torres
Director de Planeación y Recursos Financieros

Lcdo. Héctor Angeles Hernández
Secretario Administrativo

TRIBUNAL ELECTORAL DE LA CIUDAD DE MÉXICO

ESTADO ANALÍTICO DEL ACTIVO


DEL 1° DE ENERO AL 31 DE DICIEMBRE DE 2021


(Cifras en pesos)

<u>Concepto</u>	<u>Saldo Inicial</u>	<u>Cargos del Periodo</u>	<u>Abonos del Periodo</u>	<u>Saldo Final</u>	<u>Variación del Periodo</u>
ACTIVO	\$ 114,854,856	\$ 277,234,093	\$ 278,538,564	\$ 113,550,385	\$ (1,304,471)
Activo circulante	18,430,738	275,486,106	270,030,245	23,886,599	5,455,861
Efectivo y equivalentes	69,988	263,848,217	263,847,257	70,948	960
Derechos a recibir efectivo o equivalentes	18,360,750	4,703,273	-	23,064,023	4,703,273
Deudores diversos por cobrar a corto plazo	-	6,212,807	6,182,988	29,819	29,819
Anticipo a proveedores	-	721,809	-	721,809	721,809
Activo no circulante	96,424,118	1,747,987	8,508,319	89,663,786	(6,760,332)
Bienes inmuebles, infraestructura y construcciones en proceso	146,501,617	-	-	146,501,617	-
Bienes muebles	57,071,745	1,594,073	74,527	58,591,291	1,519,546
Bienes intangibles	-	61,019	61,019	-	-
Depreciación y deterioro	(107,149,244)	92,895	8,372,773	(115,429,122)	(8,279,878)

Las notas adjuntas son parte integrante de estos estados.


C.P. Miguel Federico Gutiérrez
Subdirector de Contabilidad y Control


L.C. Tomás Juan Godínez Torres
Director de Planeación y Recursos Financieros



Lcdo. Héctor Ángeles Hernández
Secretario Administrativo


TRIBUNAL ELECTORAL DE LA CIUDAD DE MÉXICO**ESTADO ANALÍTICO DE LA DEUDA Y OTROS PASIVOS**

POR LOS AÑOS TERMINADOS EL 31 DE DICIEMBRE DE 2021 Y 2020
(Cifras en pesos)

<u>Denominación de las deudas</u>	<u>Saldo Inicial del Periodo al 31 de diciembre de 2021</u>	<u>Saldo Final del Periodo al 31 de diciembre de 2020</u>
DEUDA PÚBLICA		
Corto Plazo:		
Deuda Interna		
Instituciones de Crédito	\$ -	\$ -
Títulos y Valores	-	-
Arrendamientos Financieros	-	-
Deuda Externa		
Organismos Financieros Internacionales	-	-
Deuda Bilateral	-	-
Títulos y Valores	-	-
Arrendamientos Financieros	-	-
Subtotal a Corto Plazo	\$ -	\$ -
Largo Plazo:		
Deuda Interna		
Instituciones de Crédito	-	-
Títulos y Valores	-	-
Arrendamientos Financieros	-	-
Deuda Externa		
Organismos Financieros Internacionales	-	-
Deuda Bilateral	-	-
Títulos y Valores	-	-
Arrendamientos Financieros	-	-
Subtotal a Corto Plazo	-	-
Otros Pasivos	20,421,861	18,430,738
Total Deuda y Otros Pasivos	\$ 20,421,861	\$ 18,430,738

Las notas adjuntas son parte integrante de estos estados.


C.P. Miguel Federico Gutiérrez
Subdirector de Contabilidad y Control



L.C. Tomás Juan Godínez Torres
Director de Planeación y Recursos Financieros



Lcdo. Héctor Ángeles Hernández
Secretario Administrativo


TRIBUNAL ELECTORAL DE LA CIUDAD DE MÉXICO
ESTADO DE CAMBIOS EN LA SITUACIÓN FINANCIERA
DEL 1° DE ENERO AL 31 DE DICIEMBRE DE 2021
(Cifras en pesos)

	<u>Origen</u>	<u>Aplicación</u>
ACTIVO:		
Activo circulante		
Efectivo y equivalentes	\$	\$ 4,704,233
Derechos a recibir efectivo o equivalentes		751,628
Activo no circulante		
Bienes muebles	-	1,655,091
Bajas activo fijo	135,546	
Depreciación y deterioro	8,372,773	92,896
PASIVO:		
Pasivo circulante		
Cuentas por pagar a corto plazo	170,681	
Pasivo no circulante		
Provisiones a largo plazo	1,820,442	-
HACIENDA PÚBLICA/PATRIMONIO GENERADO		
Resultado del ejercicio (Ahorro/Desahorro)	-	3,295,594
	<u>\$ 10,499,442</u>	<u>\$ 10,499,442</u>

Las notas adjuntas son parte integrante de estos estados.


C.P. Miguel Federico Gutiérrez
Subdirector de Contabilidad y Control



L.C. Tomás Juan Godínez Torres
Director de Planeación y Recursos Financieros


Lcdo. Héctor Ángeles Hernández
Secretario Administrativo


TRIBUNAL ELECTORAL DE LA CIUDAD DE MÉXICOESTADO ANALÍTICO DE INGRESOSDEL 1° DE ENERO AL 31 DE DICIEMBRE DE 2021

<u>Rubros de Ingresos</u>	<u>Techo presupuestal autorizado</u>	<u>Ampliaciones y Reducciones</u>	<u>Ingresos Modificados</u>	<u>Ingresos Devengados</u>	<u>Ingresos Recaudados</u>	<u>% de Avance de la Recaudación</u>
Ingresos por Ministraciones de la SAFCDMX	\$ 255,632,594	\$ -	\$ 255,632,594	\$ 255,632,594	\$ 255,632,594	100%
Transferencias a órganos autónomos	\$ 255,632,594	\$ -	\$ 255,632,594	\$ 255,632,594	\$ 255,632,594	100%
Ingresos distintos a Ministraciones	\$ -	\$ 9,201,056	\$ 9,201,056	\$ 9,201,056	\$ 9,201,056	100%
Intereses ganados	-	218,239	218,239	218,239	218,239	100%
Otros ingresos	-	8,982,817	8,982,817	8,982,817	8,982,817	100%
Total	<u>\$ 255,632,594</u>	<u>\$ 9,201,056</u>	<u>\$ 264,833,650</u>	<u>\$ 264,833,650</u>	<u>\$ 264,833,650</u>	<u>100%</u>


Las notas adjuntas son parte integrante de estos estados.



C.P. Miguel Federico Gutiérrez
Subdirector de Contabilidad y Control



L.C. Tomás Juan Godínez Torres
Director de Planeación y Recursos Financieros




Lcdo. Héctor Ángeles Hernández
Secretario Administrativo


TRIBUNAL ELECTORAL DE LA CIUDAD DE MÉXICO**ESTADO ANALÍTICO DE INGRESOS POR RUBRO Y TIPO****DEL 1° DE ENERO AL 31 DE DICIEMBRE DE 2021****(Cifras en pesos)**

<u>Rubros de Ingresos</u>	<u>Techo presupuestal autorizado</u>	<u>Ampliaciones y Reducciones</u>	<u>Ingresos Modificados</u>	<u>Ingresos Devengados</u>	<u>Ingresos Recaudados</u>	<u>% de Avance de la Recaudación</u>
INGRESOS POR MINISTRACIONES DE LA SAFCDMX						
Transferencias, asignaciones, subsidios y otras ayudas	\$ 255,632,594	\$ -	\$ 255,632,594	\$ 255,632,594	\$ 255,632,594	100%
INGRESOS DISTINTOS A MINISTRACIONES						
Otros Ingresos distintos a ministraciones	-	9,201,056	9,201,056	9,201,056	9,201,056	100%
Total	\$ 255,632,594	\$ 9,201,056	\$ 264,833,650	\$ 264,833,650	\$ 264,833,650	100%


Las notas adjuntas son parte integrante de estos estados.



C.P. Miguel Federico Gutiérrez
Subdirector de Contabilidad y Control



L.C. Tomás Juan Godínez Torres
Director de Planeación y Recursos Financieros



Lcdo. Héctor Ángeles Hernández
Secretario Administrativo


TRIBUNAL ELECTORAL DE LA CIUDAD DE MÉXICO**ESTADO ANALÍTICO DEL EJERCICIO DEL PRESUPUESTO DE EGRESOS POR CAPÍTULO DE GASTO**

DEL 1º DE ENERO AL 31 DE DICIEMBRE DE 2021


(Cifras en pesos)

	<u>Egresos Aprobados</u>	<u>Ampliaciones (Reducciones)</u>	<u>Egresos Modificados</u>	<u>Egresos Comprometidos</u>	<u>Egresos Devengados</u>	<u>Egresos Ejercidos</u>	<u>Egresos Pagados</u>	<u>Subejercicio</u>
SERVICIOS PERSONALES	\$ 227,715,020	\$ 4,416,166	\$ 232,131,186	\$ 232,131,186	\$ 232,131,186	\$ 218,049,718	\$ 218,049,718	\$ -
MATERIALES Y SUMINISTROS	2,059,810	684,935	2,744,745	2,744,745	2,744,745	2,732,221	2,732,221	-
SERVICIOS GENERALES	25,857,764	(977,224)	24,880,540	24,880,540	24,880,540	22,312,964	22,312,964	-
BIENES MUEBLES, INMUEBLES	-	5,077,179	5,077,179	5,077,179	1,655,091	1,655,091	1,655,091	3,422,088
Total de gasto	<u>\$ 255,632,594</u>	<u>\$ 9,201,056</u>	<u>\$ 264,833,650</u>	<u>\$ 264,833,650</u>	<u>\$ 261,411,562</u>	<u>\$ 244,749,994</u>	<u>\$ 244,749,994</u>	<u>\$ 3,422,088</u>


Las notas adjuntas son parte integrante de estos estados.



C.P. Miguel Federico Gutiérrez
Subdirector de Contabilidad y Control



L.C. Tomás Juan Godínez Torres
Director de Planeación y Recursos Financieros



Lcdo. Héctor Ángeles Hernández
Secretario Administrativo


TRIBUNAL ELECTORAL DE LA CIUDAD DE MÉXICO**ESTADO ANALÍTICO DEL EJERCICIO DEL PRESUPUESTO DE EGRESOS POR TIPO Y OBJETO DEL GASTO**

DEL 1° DE ENERO AL 31 DE DICIEMBRE DE 2021


(Cifras en pesos)

	<u>Egresos Aprobados</u>	<u>Ampliaciones (Reducciones)</u>	<u>Egresos Modificados</u>	<u>Egresos Comprometidos</u>	<u>Egresos Devengados</u>	<u>Egresos Ejercidos</u>	<u>Egresos Pagados</u>	<u>Subejercicio</u>
<u>GASTO CORRIENTE:</u>								
Servicios personales	\$ 227,715,020	\$ 4,416,166	\$ 232,131,186	\$ 232,131,186	\$ 232,131,186	\$ 218,049,718	\$ 218,049,718	\$ -
Materiales y suministros	2,059,810	684,935	2,744,745	2,744,745	2,744,745	2,732,221	2,732,221	-
Servicios generales	25,857,764	(977,224)	24,880,540	24,880,540	24,880,540	22,312,964	22,312,964	-
	<u>255,632,594</u>	<u>4,123,877</u>	<u>259,756,471</u>	<u>259,756,471</u>	<u>259,756,471</u>	<u>243,094,903</u>	<u>243,094,903</u>	<u>-</u>
<u>GASTO INVERSIÓN:</u>								
Bienes muebles, inmuebles e Intangibles	-	5,077,179	5,077,179	5,077,179	1,655,091	1,655,091	1,655,091	3,422,088
Total de gasto	<u>\$ 255,632,594</u>	<u>\$ 9,201,056</u>	<u>\$ 264,833,650</u>	<u>\$ 264,833,650</u>	<u>\$ 261,411,562</u>	<u>\$ 244,749,994</u>	<u>\$ 244,749,994</u>	<u>\$ 3,422,088</u>

Las notas adjuntas son parte integrante de estos estados.



C.P. Miguel Federico Gutiérrez
Subdirector de Contabilidad y Control



L.C. Tomás Juan Godínez Torres
Director de Planeación y Recursos Financieros



Lcdo. Héctor Angeles Hernández
Secretario Administrativo

TRIBUNAL ELECTORAL DE LA CIUDAD DE MÉXICO**NOTAS A LOS ESTADOS FINANCIEROS****AL 31 DE DICIEMBRE DE 2021 Y 2020****(Cifras en pesos)**1) Constitución y objeto:

El Tribunal Electoral de la Ciudad de México es un Órgano Autónomo de la Administración Pública de la Ciudad de México, con personalidad jurídica y patrimonio propios, creado mediante Decreto publicado en la Gaceta Oficial de la Ciudad de México, el 5 de enero de 1999. En dicho decreto se establece que el Tribunal se regirá para su organización, funcionamiento y control por las disposiciones establecidas en la Constitución Política de la Ciudad de México y del Código de Instituciones y Procedimientos Electorales de la Ciudad de México.

El objeto social es el de garantizar que todos los actos y resoluciones de las autoridades electorales de la Ciudad de México, se sujeten a los principios de certeza, legalidad, independencia, imparcialidad, objetividad y equidad. Con base en el Decreto de creación, tiene las atribuciones para resolver en forma definitiva los medios de impugnación que se presenten en materia electoral de la Ciudad de México.

2) Principales políticas contables:

A continuación, se describen las políticas contables más significativas utilizadas en la preparación de los estados financieros.

Ley General de Contabilidad Gubernamental

- a) El 31 de diciembre de 2008 fue publicada la Ley General de Contabilidad Gubernamental, la cual tiene como objeto establecer los criterios generales que regirán la contabilidad gubernamental y la emisión de información financiera de los entes públicos, con el fin de lograr su adecuada armonización.

El órgano de coordinación para la armonización de la contabilidad gubernamental es el Consejo Nacional de Armonización Contable (CONAC), el cual tiene por objeto la emisión de las normas contables y lineamientos para la generación de información financiera que aplicarán los entes públicos.

A la fecha de la emisión de los estados financieros, el CONAC ha emitido diversos acuerdos que retoman lo establecido en la Ley General de Contabilidad Gubernamental; asimismo, en la Ley de Presupuesto y Gasto Eficiente de la Ciudad de México vigente a partir del 1º de enero de 2010, se han retomado los acuerdos de referencia que establecen diferentes fechas para dar cumplimiento a los mismos, la cual fue derogada el 31 de diciembre de 2018, con el Decreto para 2019 de la Ley de Austeridad, Transparencia en Remuneraciones, Prestaciones y Ejercicio de Recursos de la Ciudad de México, que los mecanismos de cumplimiento.

El Tribunal ha realizado diferentes acciones a efecto de dar cumplimiento a los acuerdos emitidos por el CONAC, apegándose a la normatividad establecida en el Manual de Contabilidad, el Catálogo de Cuentas y el Clasificador por Objeto del Gasto, los cuales ya contemplan las modificaciones de acuerdo con los Postulados Básicos y el Marco Conceptual de la Ley General de Contabilidad Gubernamental.

b) Bases de registro de las operaciones-

La contabilidad es registrada sobre la base de costos históricos originales; consecuentemente, los estados financieros no reconocen los efectos de la inflación sobre la información financiera.

La parte presupuestaria se crea inicialmente con el monto del presupuesto autorizado en el Decreto de Presupuesto de Egresos de la Ciudad de México, importe que se incrementa o disminuye con las ampliaciones o reducciones líquidas autorizadas por la Secretaría de Administración y Finanzas de la Ciudad de México.

Al realizar el ejercicio del presupuesto se hacen las aplicaciones en las cuentas específicas establecidas en el Catálogo de Cuentas y el Clasificador por Objeto del Gasto vigente.

El Presupuesto del año autorizado, podrá ser incrementado con Otros ingresos y Productos financieros que origine el propio Tribunal por Ampliaciones Líquidas Internas y/o disminuirse con Reducciones Líquidas ambas deberán ser autorizadas previo acuerdo del Pleno de este Órgano Autónomo. Las Reducciones Líquidas deberán ser informadas y autorizadas por la Secretaría de Administración y Finanzas de la Ciudad de México.

c) Efectivo y equivalentes de efectivo-

Se encuentran representados por depósitos bancarios e inversiones a plazos y a la vista, valuados a su valor nominal, el cual no excede al valor de mercado.

d) Inmuebles, mobiliario y equipo-

El terreno y edificio para la sede del Tribunal se registró al valor de adquisición, incrementándose con los costos relativos al avalúo y gastos notariales de escrituración, así como con los gastos de readaptación, mejoramiento e instalación.

Como parte de las adecuaciones propuestas por el CONAC para el registro de los bienes muebles, a partir del ejercicio de 2012, éstos se registran al costo señalado en la factura con IVA incluido. Para 2014 las adecuaciones del CONAC determinaron realizar los registros contables con base en las Reglas del Registro y Valuación del Patrimonio que incluye la depreciación y la amortización en los estados financieros. El Tribunal registró en este año depreciaciones por \$ 8,372,773.

Las reparaciones o mejoras que se realizan en el ejercicio, se registran con cargo a las cuentas de gastos de operación de acuerdo al clasificador por objeto del gasto.

e) Provisión de gastos devengados en forma continua-

El registro de las provisiones de pasivos por concepto de erogaciones por servicios continuos, se efectúa como presupuesto comprometido; cabe mencionar que si al finalizar el mes de diciembre no se tuvieran los comprobantes del gasto, se registrará el pasivo, tomando como base el importe de los meses inmediatos anteriores.

f) Impuestos por pagar-

El Tribunal no es sujeto al pago del Impuesto Sobre la Renta, ni de determinar la Participación de los Trabajadores en las Utilidades; sin embargo, tiene la obligación de retener y enterar el Impuesto Sobre la Renta a cargo de terceros y el Impuesto Sobre Nóminas.

g) Pasivos por obligaciones laborales-

El Tribunal no reconoce pasivos por obligaciones laborales, debido a que los trabajadores están adheridos al apartado B del artículo 123 constitucional y, de acuerdo a los artículos 44 y 45 de la Ley del Instituto de Seguridad y Servicios Sociales de los Trabajadores del Estado (publicada en el Diario Oficial de la Federación el 31 de marzo de 2007), es este Instituto el obligado a cubrir en su totalidad las pensiones de los trabajadores que cumplan con los requisitos señalados en dicha Ley.

Asimismo, el Tribunal no está obligado al pago de primas de antigüedad; sin embargo, mediante la modificación del convenio a la póliza de seguro institucional de vida, invalidez total y permanente número SS0170 de fecha 16 de marzo de 2007, el Tribunal se obligó hasta 2018 a realizar aportaciones al Seguro de Separación Individualizada en la misma medida en que los realice la persona servidora pública del Tribunal, hasta un monto del 10% del sueldo neto que perciba.

A partir de 2019 esta obligación se restringió por la aplicación del Artículo 111 de la Ley de Austeridad, Transparencia en Remuneraciones, Prestaciones y Ejercicio de Recursos de la Ciudad de México, emitida por el actual gobierno federal.

h) Patrimonio-

El patrimonio está constituido por el valor de los bienes muebles e inmuebles que han sido adquiridos con recursos presupuestales autorizados en el Decreto del Presupuesto de Egresos de la Ciudad de México que se capitalizan.

Cabe señalar que este Tribunal podrá adecuar el Presupuesto de Egresos para adquirir este tipo de bienes, sustentado por la autonomía presupuestaria y de gestión otorgada a este Órgano Autónomo a través de la Constitución Política de los Estados Unidos Mexicanos, y como lo señala el Artículo 7 fracción III de la Ley de Austeridad, Transparencia en Remuneraciones, Prestaciones y Ejercicio de Recursos de la Ciudad de México, podrá autorizar las adecuaciones a sus presupuestos para el mejor

cumplimiento de sus programas, previa aprobación de su órgano competente y de acuerdo con la normatividad correspondiente, sin exceder sus presupuestos autorizados y cumpliendo con las metas y objetivos de sus programas operativos.

i) Ingresos por Aportaciones del Gobierno de la Ciudad de México -

Las aportaciones que se destinan a gastos de inversión se registran en el patrimonio, mientras que las ministraciones asignadas al gasto corriente de operación se registran como ingresos en el estado de actividades.

De conformidad con el Artículo 80 de la Ley de Austeridad, Transparencia en Remuneraciones, Prestaciones y Ejercicio de Recursos de la Ciudad de México, existe la obligación de devolver los recursos presupuestales ministrados por la Ciudad de México o la Federación, que no fueron devengados al final del ejercicio fiscal, y en su caso los rendimientos obtenidos.

Por medio del oficio TECDMX-SA/013/2022 con fecha 07 de enero de 2022, se informó a la Secretaría de Administración y Finanzas de la Ciudad de México que todos los recursos autorizados al Tribunal fueron devengados y que no se realizó reintegro por ningún concepto.


j) Egresos-

El registro contable del gasto corriente, se presenta como Gasto de Funcionamiento en el Estado de Actividades y se contabiliza de conformidad con el Clasificador por Objeto del Gasto, en lo que respecta al gasto de inversión se capitaliza.

3) Inmuebles, mobiliario y equipo:

El saldo de este rubro al 31 de diciembre de 2021 y 2020, se integra como se muestra a continuación:

	2021	2020
Terreno	18,817,554	\$ 18,817,554
Edificio	127,684,063	127,684,063
Bienes informáticos	30,717,625	29,888,130
Mobiliario	10,478,555	9,788,504
Vehículos terrestres	2,836,761	2,836,761
Equipo de administración	581,001	581,001
Maquinaria y equipo eléctrico y electrónico	2,083,168	2,083,168
Mobiliario y equipo educacional y otros	3,777,042	3,777,042
Sistema aire acondicionado	4,041,486	4,041,486
Equipo y aparatos de comunicación y telecomunicación	4,075,653	4,075,653
	-----	-----



Total	205,092,908	203,573,362
Menos-Depreciación acumulada	115,429,122	107,149,244
	-----	-----
	\$ 89,663,786	\$ 96,424,118
	=====	=====

4) Impuestos y cuotas retenidas por pagar:

El saldo de este rubro al 31 de diciembre de 2021 y 2020, se integra como se muestra a continuación:

	2021	2020
ISR retenido sobre sueldos y salarios	\$ 11,538,736	\$ 10,280,143
ISR asimilables a salarios	218,112	83,898
ISR retenido por servicios profesionales	8,209	7,300
IVA retenido	-	8,370
Aportaciones al SAR	171,825	158,682
Aportaciones al FOVISSSTE	429,561	396,706
2% sobre nóminas	1,236,055	1,097,505
Fondo de pensiones diversas-ISSSTE		
prestaciones del trabajador	712,455	658,983
ISSSTE órgano autónomo	778,395	721,299
Crédito personales ISSSTE	58,768	47,941
Créditos hipotecarios FOVISSSTE	173,616	147,048
	-----	-----
Total	\$ 15,325,732	\$ 13,607,875
	=====	=====

5) Pasivo contingente:

En atención a las erogaciones previstas para este Órgano Autónomo en el Artículo 10 del Decreto de Presupuesto de Egresos de la Ciudad de México para el ejercicio fiscal 2021. Cuyos recursos fueron ministrados y ejercidos conforme lo dispuesto en el Artículo 7° de la Ley de Austeridad, Transparencia en Remuneraciones, Prestaciones y Ejercicio de Recursos de la Ciudad de México y a la autonomía constitucional que éste otorga al Tribunal, se informa que al cierre del ejercicio 2021 se consideran todos sus recursos asignados como comprometidos y devengados.

Considerando que en términos de la normatividad aplicable, las Dependencias, Órganos Desconcentrados, Entidades y Alcaldías son las responsables del manejo y aplicación de su presupuesto autorizado, en caso de no contar con suficiencia en alguna partida específica, deberán cancelar o disminuir el alcance de las acciones programadas con base en su presupuesto, salvo las orientadas a servicios personales con la finalidad de que tramiten las correspondientes Adecuaciones Presupuestarias Compensadas que les permitan asignar

recursos suficientes para el cumplimiento de sus compromisos económicos derivados de conciliaciones de juicios en trámite.

En ese sentido, y en concordancia con lo dispuesto en los preceptos jurídicos en 2021 se creó una Reserva para Contingencias Laborales por \$ 2,953,061.

6) Patrimonio:

Al 31 de diciembre de 2021 y 2020, el origen principal del patrimonio es por el valor de los bienes muebles e inmuebles que han sido adquiridos con recursos presupuestales y se integra como se muestra a continuación:

	2021	2020
Inversión en bienes muebles e inmuebles:		
Bienes inmuebles	\$ 146,501,617	\$ 146,501,617
Bienes muebles	62,148,924	57,071,745
Depreciaciones y amortizaciones	(115,522,017)	(107,149,244)
Patrimonio Total	\$ 93,128,524	\$ 96,424,118

CONCEPTO	ADQUISICIONES	BAJAS	CANCELACIÓN DE DEPRECIACIÓN POR BAJAS	VARIACIÓN
Mobiliario	\$ 690,051	\$ -	\$ -	\$ 690,051
Bienes informáticos	904,021			904,021
Activo intangible	61,019	-	-	61,019
Maquinaria y equipo eléctrico y electrónico	3,422,088	-	-	3,422,088
	\$ 5,077,179	\$ -	\$ -	\$ 5,077,179
			DEPRECIACIONES	(8,372,773)
			DISMINUCIÓN NETA EN ACTIVOS	\$ (3,295,594)

La disminución neta en el año por \$ 3,295,594, corresponde al importe de las adquisiciones en bienes muebles de \$ 5,077,179 y al importe de la depreciación del ejercicio con importe de \$8,372,773 mostradas en el cuadro anterior. La inversión en Maquinaria y equipo eléctrico y electrónico (Elevadores del edificio sede) por \$3,422,088, se comprometió en 2021 debido a su contratación autorizada por las Magistraturas del Pleno del Tribunal a finales de 2021, por lo que se concluirá la sustitución en 2022.

En este año existieron bajas por robo de tres computadoras en diferentes momentos y cuyas cancelaciones del valor neto en libros, serán descontados a las personas servidoras públicas que tenían su custodia como se estipula en Reglamento en Materia de Relaciones Laborales, reflejándose como cuenta por recuperar.

7) Presupuesto autorizado:

La Secretaría de Administración y Finanzas del Gobierno de la Ciudad de México comunicó al Tribunal el techo presupuestal aprobado por la H. Asamblea Legislativa de la Ciudad de México para el ejercicio fiscal 2021.

El 21 de diciembre de 2020, se publicó en la Gaceta Oficial de la Ciudad de México, el Decreto por el que se expide el Presupuesto de Egresos de la Ciudad de México para el Ejercicio Fiscal 2021 autorizado por el Congreso de la Ciudad de México, en el cual se detallan las asignaciones presupuestales que se prevén para el Tribunal Electoral de la Ciudad de México por un monto total de \$ 255,632,594.

Adicionalmente, este Órgano Jurisdiccional, acordó hacer Ampliaciones Líquidas Internas, al Presupuesto de Egresos 2021, la primera con fecha 8 de noviembre de 2021, con número de Oficio TECDMX/SG/3130/2021, por \$ 8,792,785, integrada de otros ingresos generados a la fecha; y la segunda el 20 de diciembre de 2021, con número de Oficio TECDMX/SG/3626/2021, transfiriendo los recursos generados al cierre del ejercicio fiscal 2021, de las cuentas "Otros Ingresos y beneficios varios"; "Nóminas por Pagar" y en "Intereses Derivados de Val. Crédito, Bonos y otros" por \$ 408,271, por lo tanto, la integración del presupuesto del Tribunal Electoral de la Ciudad de México para 2021, se integra como sigue:

CONCEPTO	INTEGRACIÓN PRESUPUESTO 2021 (Pesos)
Presupuesto autorizado	\$ 255,632,594

Presupuesto recibido	255,632,594
Ampliación líquida interna de noviembre 2021	8,792,785
Ampliación líquida interna de diciembre de 2021	408,271

	9,201,056
	\$ 264,833,650
	=====

a) El importe total de la ampliación líquida interna se integra como sigue:

CONCEPTO	IMPORTE
Ingresos Financieros	\$ 218,239
Otros Ingresos	1,214,994
Recuperación Ministraciones 2020	7,767,823

TOTAL	\$ 9,201,056
	=====

8) Conciliación entre los ingresos presupuestarios y contables:

A la fecha de la emisión de los estados financieros, el CONAC, ha emitido diversos acuerdos que retoman lo establecido en la Ley General de Contabilidad Gubernamental; asimismo en la Ley de Austeridad, Transparencia en Remuneraciones, Prestaciones y Ejercicio de Recursos de la Ciudad de México para 2021, se han retomado los acuerdos de referencia que establecen diferentes fechas para dar cumplimiento a los mismos. El Tribunal Electoral de la Ciudad de México da cumplimiento satisfactorio a los acuerdos emitidos por el CONAC y a las leyes señaladas.

	2021

Ingresos presupuestarios	\$ 255,632,594
Mas-Ingresos contables no presupuestales- Otros ingresos y beneficios varios	9,201,056

Ingresos contables	\$ 264,833,650
	=====


9) Conciliación entre los egresos presupuestarios y los gastos contables:

	2021


Total de egresos presupuestarios	\$ 259,756,471
Mas-Egresos presupuestarios no contables- Mobiliario	690,050
Bienes informáticos	904,022
Bienes intangibles	61,019
Maquinaria y equipo eléctrico y electrónico	3,422,088

	5,077,179


Gasto contable	\$ 264,833,650
	=====



C.P. Miguel Federico Gutiérrez
Subdirector de Contabilidad y Control



L.C. Tomás Juan Godínez Torres
Director de Planeación y Recursos Financieros



Lcdo. Héctor Angeles Hernández
Secretario Administrativo



TRIBUNAL ELECTORAL
DE LA CIUDAD DE MÉXICO

INFORME SOBRE EL EJERCICIO

PRESUPUESTAL 2021

A las Magistraturas integrantes del Pleno del
Tribunal Electoral de la Ciudad de México

Al Mtro. Armando Ambriz Hernández
Magistrado Presidente Interino del Tribunal Electoral de la Ciudad de México

Hemos examinado el estado de situación financiera del **TRIBUNAL ELECTORAL DE LA CIUDAD DE MÉXICO**, Órgano Autónomo de la Administración Pública de la Ciudad de México al 31 de diciembre de 2021, así como los correspondientes estados de actividades, de variaciones en la Hacienda Pública y de flujos de efectivo por el año que terminó en esa fecha. Nuestro dictamen correspondiente al ejercicio 2021, lo emitimos con fecha 25 de febrero de 2022, sin salvedades.

En relación con el examen antes indicado, también revisamos el estado de egresos por capítulo de gasto y el análisis programático presupuestal que se acompañan, por el año que terminó el 31 de diciembre de 2021.

Responsabilidad de la Administración en relación con los estados financieros

La Administración del Tribunal es responsable de la preparación y presentación razonable de los estados financieros adjuntos de conformidad con las bases contables que se describen en la nota 2, de dichos estados y del control interno que la Administración consideró necesario para permitir la preparación de estados financieros.

Responsabilidad del auditor

Nuestra responsabilidad es expresar una opinión sobre los estados financieros adjuntos basada en nuestras auditorías. Hemos llevado a cabo nuestras auditorías de conformidad con las Normas Internacionales de Auditoría. Dichas normas exigen que cumplamos los requerimientos de ética, así como que planifiquemos y ejecutemos la auditoría con el fin de obtener una seguridad razonable sobre si los estados financieros están libres de desviación material.


Una auditoría conlleva la aplicación de procedimientos para obtener evidencia de auditoría sobre los importes y la información revelada en los estados financieros. Los procedimientos seleccionados dependen del juicio del auditor, incluida la evaluación de los riesgos de desviación material en los estados financieros debido a fraude o error. Al efectuar dichas evaluaciones del riesgo, el auditor tiene en cuenta el control interno relevante para la preparación y presentación razonable por parte del Órgano Autónomo, de los estados financieros, con el fin de diseñar los procedimientos de auditoría que sean adecuados en función de las circunstancias y no con la finalidad de expresar una opinión sobre la eficacia del control interno establecido. Una auditoría

también incluye la evaluación de lo adecuado de las políticas contables aplicadas y de la razonabilidad de las estimaciones contables realizadas por la Administración, así como la evaluación de la presentación de los estados financieros en su conjunto.

Nuestro examen fue realizado de acuerdo con las normas de auditoría generalmente aceptadas, las cuales requieren que la auditoría sea planeada y realizada de tal manera que permita obtener una seguridad razonable de que el Estado de Egresos por Capítulo de Gasto y el análisis programático presupuestal antes mencionados, no contienen errores importantes y de que están preparados de acuerdo con la normatividad gubernamental aplicable a un Órgano Autónomo. La auditoría consiste en el examen con base en pruebas selectivas, de la evidencia que soporta las cifras y revelaciones de los estados antes mencionados. Asimismo, incluye la evaluación de las prácticas apegadas a la normatividad gubernamental y de las estimaciones significativas efectuadas por la Administración, así como de la presentación de dichos estados. Consideramos que nuestro examen proporciona una base razonable para sustentar nuestra opinión.

En nuestra opinión, el Estado de Egresos por Capítulo de Gastos y el análisis programático presupuestal que se acompañan, presentan razonablemente en todos los aspectos importantes, el resultado del ejercicio presupuestal y las variaciones con respecto del presupuesto modificado autorizado del **TRIBUNAL ELECTORAL DE LA CIUDAD DE MÉXICO** por el año que terminó el 31 de diciembre de 2021, de conformidad con la normatividad que le es aplicable.

RAMOS HERRERA Y CÍA., S. C.



C.P. Víctor Manuel Ramos Herrera

Ciudad de México
25 de febrero de 2022

TRIBUNAL ELECTORAL DE LA CIUDAD DE MÉXICO
NOTAS AL ESTADO DE EGRESOS POR CAPÍTULO DE GASTO
Y DE ANÁLISIS PROGRAMÁTICO PRESUPUESTAL DEL GASTO
POR EL EJERCICIO TERMINADO EL 31 DE DICIEMBRE DE 2021
(Cifras en pesos)

1) Constitución y objeto:

El Tribunal Electoral de la Ciudad de México, es un Órgano Autónomo de la Administración Pública de la Ciudad de México, con personalidad jurídica y patrimonio propios, creado mediante Decreto publicado en la Gaceta Oficial de la Ciudad de México, el 5 de enero de 1999. En dicho decreto se establece que el Tribunal se regirá para su organización, funcionamiento y control por las disposiciones establecidas en la Constitución Política de la Ciudad de México y del Código de Instituciones y Procedimientos Electorales de la Ciudad de México.

El objeto social es el de garantizar que todos los actos y resoluciones de las autoridades electorales de la Ciudad de México, se sujeten a los principios de certeza, legalidad, independencia, imparcialidad, objetividad y equidad. Con base en el Decreto de creación, tiene las atribuciones para resolver en forma definitiva los medios de impugnación que se presenten en materia electoral de la Ciudad de México.

- I. Los juicios relativos a las elecciones de Jefe de Gobierno, Diputados a la Asamblea Legislativa y Jefes de Alcaldías;
- II. Los juicios por actos y resoluciones de las autoridades electorales en los procedimientos de participación ciudadana que expresamente establezcan este Código y la ley de la materia;
- III. Los juicios para salvaguardar los derechos político-electorales de los ciudadanos, en contra de las determinaciones de las autoridades electorales locales, así como de las Asociaciones Políticas;
- IV. Los conflictos laborales entre el Tribunal Electoral y sus servidores, por conducto de la Comisión de Controversias Laborales y Administrativas; y
- V. Los conflictos entre órganos de representación ciudadana o sus integrantes;
- VI. La verificación de que los actos y resoluciones de las autoridades electorales y de participación ciudadana se ajusten a la Constitución Local, la Ley Electoral, la ley procesal y el presente Código; y
- VII. Los demás juicios por actos y resoluciones de las autoridades electorales de la Ciudad de México, incluyendo aquéllos por los que se determine la imposición de sanciones.

2) Políticas presupuestales:

El Congreso de la Ciudad de México Decretó el 31 de diciembre de 2018, la Ley de Austeridad, Transparencia en Remuneraciones, Prestaciones y Ejercicio de Recursos de la Ciudad de México para 2019, que señala en su Artículo 7, los mecanismos de cumplimiento para los Órganos Autónomos, entre ellos el Tribunal Electoral de la Ciudad de México:

Gozarán de plena autonomía en la elaboración de su presupuesto anual, precisando que el ejercicio presupuestal, será responsabilidad exclusiva de las unidades administrativas y de los servidores públicos, el manejo, administración, y ejercicio de sus presupuestos, sujetándose a sus propias leyes, así como a las normas que al respecto se emitan en congruencia con esta Ley.

Podrán autorizar las adecuaciones a sus presupuestos para el mejor cumplimiento de sus programas, previa aprobación de su órgano competente y de acuerdo con la normatividad correspondiente, sin exceder de sus presupuestos autorizados y cumpliendo con las metas y objetivos de sus programas operativos.

Deberán coadyuvar con la disciplina presupuestaria, determinando los ajustes que correspondan en sus presupuestos en caso de disminución de ingresos, observando en lo conducente lo establecido en esta Ley y en la normatividad aplicable, y deberán llevar contabilidad y elaborar los informes correspondientes, en términos del Libro Segundo de la referida Ley; entre otros aspectos.

Asimismo, el artículo 39 de las Normas Generales de Programación, Presupuesto y Contabilidad del Tribunal, indica que la Secretaría Administrativa, durante el ejercicio del presupuesto del año correspondiente, podrá efectuar los traspasos de los recursos presupuestales que se requieran para cumplir con los programas y proyectos del Tribunal, siempre que no excedan de su presupuesto.

3) Presupuesto autorizado:

La Secretaría de Administración y Finanzas de la Ciudad de México comunicó al Tribunal el techo presupuestal aprobado por la H. Asamblea Legislativa de la Ciudad de México para el ejercicio fiscal 2021.

El 21 de diciembre de 2020, se publicó en la Gaceta Oficial de la Ciudad de México, el Decreto por el que se expide el Presupuesto de Egresos de la Ciudad de México para el Ejercicio Fiscal 2021 autorizado por el Congreso de la Ciudad de México, en el cual se detallan las asignaciones presupuestales que se prevén para el Tribunal Electoral de la Ciudad de México por un monto total de \$ 255,632,594.

Adicionalmente, este Órgano Jurisdiccional, acordó hacer Ampliaciones Líquidas Internas, al Presupuesto de Egresos 2021, la primera con fecha 8 de noviembre de 2021, con número de Oficio TECDMX/SG/3130/2021, por \$ 8,792,785, integrada de otros ingresos generados a la fecha.; y la segunda el 20 de diciembre de 2021, con número de Oficio TECDMX/SG/3626/2021, transfiriendo los recursos generados al cierre del ejercicio fiscal 2021, de las cuentas "Otros Ingresos y beneficios varios"; "Nóminas por Pagar" y en "Intereses Derivados de Val. Crédito, Bonos y otros" por \$ 408,271, por lo tanto, la integración del presupuesto del Tribunal Electoral de la Ciudad de México para 2021, se integra como sigue:

CONCEPTO	INTEGRACIÓN PRESUPUESTO 2021 (Pesos)
Presupuesto autorizado	\$ 255,632,594

Presupuesto recibido	255,632,594
Ampliación líquida interna de noviembre 2021	8,792,785
Ampliación líquida interna de diciembre de 2021	408,271

	9,201,056
	\$ 264,833,650
	=====

a) El importe total de la ampliación líquida interna se integra como sigue:

CONCEPTO	IMPORTE
Ingresos Financieros	\$ 218,239
Otros Ingresos	1,214,994
Recuperación Ministraciones 2020	7,767,823

TOTAL	\$ 9,201,056
	=====

b) Por el ejercicio terminado el 31 de diciembre de 2021, se presentaron variaciones entre el presupuesto modificado y el devengado, el cual quedó sigue:

	<u>Modificado autorizado</u>	<u>Obtenido Devengado</u>	<u>Variación</u>
INGRESOS:			
Aportaciones del Gobierno de la Ciudad de México			
Para gasto corriente	\$ 255,632,594	\$ 255,632,594	\$ -
INGRESOS FINANCIEROS:			
Ingresos financieros	218,239	218,239	-
Otros ingresos financieros	8,982,817	8,982,817	-
	-----	-----	-----
Suma de ingresos del año	264,833,650	264,833,650	-
	-----	-----	-----
EGRESOS:			
Gasto corriente de operación:			
Servicios personales	232,131,186	232,131,186	-
Materiales y suministros	2,744,745	2,744,745	-
Servicios generales	24,880,540	24,880,540	-
	-----	-----	-----
	259,756,471	259,756,471	-
	-----	-----	-----
INVERSIÓN FÍSICA			
Adquisición de activo fijo	5,077,179	1,655,091	3,422,088
	-----	-----	-----
Ahorro / Desahorro neto del ejercicio	\$ -	\$ 3,422,088	\$ (3,422,088)
	=====	=====	=====

En Reunión Privada a distancia de las Magistraturas del Pleno de este Tribunal Electoral del 04 de noviembre de 2021, autorizó la estrategia para la sustitución de dos elevadores y cuya contratación incluye además los trabajos de reestructura del cubo vertical, el precio total es \$3,422,088, comunicado con oficio TECDMX-SG/3090/2021 de esa misma fecha.

4) Presupuesto para gasto corriente: pasivos pagados en 2021

El Congreso de la Ciudad de México, autorizó para el ejercicio 2021, un Presupuesto por \$ 255,632,594 en la Gaceta Oficial de la Ciudad de México del 21 de diciembre de 2020, adicionalmente se generaron otros ingresos financieros y otros productos por \$9,201,056. El total de ingresos se destinó de la siguiente manera: \$ 232,131,186 para Servicios Personales, \$ 2,744,745 para Materiales y Suministros, \$ 24,880,540 para Servicios Generales y \$ 5,077,179 para Bienes Muebles, Inmuebles e Intangibles.

5) Pasivo contingente:

En atención a las erogaciones previstas para este Órgano Autónomo, en el Artículo 10 del Decreto de Presupuesto de Egresos de la Ciudad de México, para el ejercicio fiscal 2021. Cuyos recursos fueron ministrados y ejercidos conforme lo dispuesto en el Artículo 7º, de la Ley de Austeridad, Transparencia en Remuneraciones, Prestaciones y Ejercicio de Recursos de la Ciudad de México y a la autonomía constitucional que éste otorga al Tribunal, se informa que al cierre del ejercicio 2021, se consideran todos sus recursos asignados como comprometidos y devengados.

Considerando que en términos de la normatividad aplicable, las Dependencias, Órganos Desconcentrados, Entidades y Alcaldías, son las responsables del manejo y aplicación de su presupuesto autorizado, en caso de no contar con suficiencia en alguna partida específica, deberán cancelar o disminuir el alcance de las acciones programadas, con base en su presupuesto, salvo las orientadas a servicios personales, con la finalidad de que tramiten las correspondientes Adecuaciones Presupuestarias Compensadas, que les permitan asignar recursos suficientes para el cumplimiento de sus compromisos económicos, derivados de conciliaciones de juicios en trámite.

En ese sentido y en concordancia con lo dispuesto en los preceptos jurídicos en 2021, se creó una Reserva para Contingencias Laborales por \$ 2,953,061.

6) Reintegros de remanentes de Recursos presupuestarios 2021:

De conformidad con el artículo 80 de la Ley de Austeridad, Transparencia en Remuneraciones, Prestaciones y Ejercicio de Recursos de la Ciudad de México, publicada el 31 de diciembre de 2018, existe la obligación de devolver los recursos presupuestales ministrados, por el Gobierno de la Ciudad de México o la Federación, que no fueron devengados al final del ejercicio fiscal y en su caso los rendimientos obtenidos.

Por medio del oficio TECDMX-SA/013/2022, con fecha 07 de enero de 2022, se informó a la Secretaría de Administración y Finanzas de la Ciudad de México, que todos los recursos autorizados al Tribunal fueron ejercidos y que no se realizó reintegro por ningún concepto.

7) Conciliación global entre cifras financieras y presupuestales:

Por el ejercicio de 2021, el Tribunal elaboró de manera mensual, conciliaciones entre las cifras de los conceptos que integran el gasto corriente y de inversión, en apego a la normatividad vigente emitida por la CONAC; esta forma de conciliar consiste en comparar las cifras de las cuentas de control presupuestal, que forman parte de la balanza de comprobación que genera mensualmente el área contable contra las cifras mostradas en los reportes del área de control presupuestal, aclarando en su caso las diferencias resultantes y para efectos de este informe, se realiza una conciliación global de las cifras financieras contables con las cifras presupuestales de ingresos y egresos correspondientes.

8) Cumplimiento global de metas por programa:

El Tribunal llevó a cabo, el registro y validación de la información correspondiente al cumplimiento de las metas físicas en congruencia con el ejercicio presupuestal.

Contingencia Sanitaria SARS-CoV2 (COVID-19)

Durante 2021, este Órgano Jurisdiccional, ha establecido las acciones necesarias para el regreso presencial escalonado en la reincorporación a las actividades de sus personas servidoras públicas, con el propósito de continuar con el cumplimiento de las obligaciones jurídico administrativas que tiene este Tribunal Electoral.

Derivado de que la Ciudad de México a principios de año se ubicó en color rojo de acuerdo con el semáforo epidemiológico, lo anterior, para evitar la propagación y contagio del SARS-CoV2 (COVID-19), se reiteraron acciones para que las personas servidoras públicas que asistieron a las Instalaciones del Tribunal, se apegaran a las medidas implementadas de observancia general y obligatoria a efecto de velar por la salud, seguridad, higiene y protección integral de todas las personas que asistieron al edificio sede.

De igual manera, dichas actividades presenciales se llevaron cabo con el personal mínimo necesario e indispensable, privilegiando el trabajo a distancia de acuerdo con lo señalado en el Protocolo de Protección a la Salud (SARS_CoV2) (Reincorporación a las actividades laborales) y el Plan de Contingencia Laboral para Limitar las Actividades Presenciales de este Órgano Jurisdiccional, aprobados por el Pleno a través de los acuerdos 15/2020 y 024/2020, donde se instó a que las actividades se desarrollen en los horarios establecidos por las personas titulares de cada una de las ponencias, órganos y áreas de este Tribunal (en horas acorde con dichas disposiciones), por lo que una vez cumplida la jornada laboral, deberá evitarse la permanencia prolongada en las instalaciones. Por las personas servidoras públicas que llevaron a cabo sus actividades laborales bajo la modalidad de trabajo en casa o trabajo a distancia, se estableció la reforma del Reglamento en Materia de Relaciones Laborales, así como la emisión de los Lineamientos para Regular la Operación del Trabajo en Casa o Trabajo a Distancia, ambos de este Órgano Jurisdiccional.

En el transcurso del año, el semáforo epidemiológico ha tenido cambios de incremento o baja en las estadísticas de contagio por la pandemia de COVID-19, lo que ha ceñido a este Tribunal Electoral a dar continuidad al establecimiento de medidas sanitarias antes referidas para mitigar la propagación del referido virus.

El Pleno del Tribunal autorizó la estructura programática de este Órgano Autónomo para el ejercicio 2021 y los recursos se ejercieron como se muestra a continuación:

Presupuesto ejercido por programas, 2021
(Miles de pesos)

Programa	Denominación	Presupuesto Devengado
01	Impartición de justicia	\$ 145,981
02	Promoción de la imagen institucional y la cultura democrática	28,264
03	Incrementar la eficiencia administrativa*	51,018
04	Modernización tecnológica	14,418
05	Transparencia y protección de datos personales	9,753
06	Rendición de cuentas	9,565
07	Formación y capacitación del personal	5,835
	Total	----- \$ 264,834 =====

* En Reunión Privada a distancia de las Magistraturas del Pleno de este Tribunal Electoral del 04 de noviembre de 2021, autorizó la estrategia para la sustitución de dos elevadores y cuya contratación incluye además los trabajos de reestructura del cubo vertical, el precio total es \$3,422,088, comunicado con oficio TECDMX-SG/3090/2021 de esa misma fecha.

Durante el ejercicio 2021 el presupuesto del Tribunal se ejerció, sobre todo, en los programas denominados: “Impartición de Justicia” e “Incrementar la Eficiencia Administrativa”, que en conjunto concentraron el 74.39% de los recursos.

A continuación, se describen cada uno de los programas llevados a cabo por el Tribunal durante el ejercicio presupuestal 2021 (cifras expresadas en miles de pesos):

Programa 01: Impartición de justicia.

El Programa “Impartición de justicia” ejerció \$ 145,981, monto equivalente al 55.12% del presupuesto total ejercido por el Tribunal, que se distribuyó en 10 proyectos agrupados en tres subprogramas, donde destacó la erogación del subprograma “Impartición de justicia electoral, laboral y administrativa”.

En el marco de este programa, destaca que el Pleno del Órgano Jurisdiccional, realizó **166** reuniones (privadas y/o sesiones públicas), mismas que se realizaron en su mayoría a distancia derivado de las circunstancias antes descritas, y resolvió **860** asuntos, de los cuales **385** fueron juicios electorales, **153** juicios para la protección de los derechos político-

electorales de la ciudadanía, **226** procedimientos especiales sancionadores **82** procedimientos paraprocesales, **11** juicios especiales laborales, y **7** asuntos generales, **1** Juicio de Inconformidad Administrativa promovido por personas servidoras públicas del Tribunal Electoral de la Ciudad de México y **1** Juicio de Inconformidad Administrativa promovido por personas servidoras públicas del Instituto Electoral Local.

Se dio recepción, registro y trámite a **924** documentos. En tanto, para los trabajos de sustanciación de los medios de impugnación presentados ante este TECDMX se desahogaron **12,795** diligencias jurisdiccionales.

En este periodo la Defensoría Pública de Participación Ciudadana de Procesos Democráticos, dio atención remota a **488** personas como sigue: **238** por línea telefónica directa, **46** por chat interactivo del portal web, **116** por correo electrónico, **49** por videoconferencia y **39** presencial. Como resultado de dichas atenciones, se realizaron **86** solicitudes de asesoría formales y se otorgaron **39** servicios de defensa.

Programa 02: Promoción de la imagen institucional y la cultura democrática.

En cuanto al Programa “Promoción de la imagen institucional y la cultura democrática”, éste se integró de 4 subprogramas y 10 proyectos, en los cuales se ejercieron \$ 28,264, lo que significó el 10.67% del presupuesto anual modificado del Órgano Jurisdiccional.

Entre los principales resultados destacan los siguientes: se realizaron **41** reuniones para el fortalecimiento de las relaciones públicas con medios de comunicación; se diseñaron y diagramaron **906** materiales de difusión y promoción, se distribuyeron **1,182** síntesis informativas; se difundieron **116** boletines informativos; se efectuaron **1,304** inserciones para actualizar y alimentar la página de Intranet del Tribunal, así como la difusión interna por otros medios; **06** ediciones del periódico mural “InfórmaTECDMX” y **2** publicaciones semestrales de la revista especializada “Electio” y se publicó **1** spot para el periódico de campañas electorales así como se gestionaron estrategias de difusión para la reproducción de spots para radio y televisión en tiempos oficiales.

Se obtuvo la Recertificación del Tribunal en la Norma Mexicana NMX-R-025-SCFI-2015 de Igualdad Laboral y No Discriminación, consiguiendo nuevamente la distinción nivel oro al haber obtenido el puntaje máximo

Durante el año, este Órgano Jurisdiccional llevó a cabo las acciones de coordinación y el seguimiento para la firma de un “Convenio de Colaboración con el Instituto Electoral de la Ciudad de México, con el objeto de establecer las bases de apoyo, colaboración y las acciones para el envío, recepción de información y registro de la misma en el Registro Nacional de Personas Sancionadas en Materia de Violencia Política Contra las Mujeres en Razón de Género...”. Así mismo, se suscribió un Convenio de Colaboración con el Instituto de la Juventud de la Ciudad de México (INJUVE) del “Proyecto Agitando Ideas. Jóvenes Formando Ciudadanía, 2021”, para capacitar a veinte personas jóvenes; se efectuaron las gestiones para la firma de convenios con la Alcaldía Benito Juárez, Cuauhtémoc, Tribunal de Justicia Administrativa de la CDMX, Comisión Nacional de Derechos Humanos, Centro



de Estudios Científicos y Tecnológicos “Ricardo Flores Magón” No. 13 del Instituto Politécnico Nacional, Asociación Pro Personas con Parálisis Cerebral e Instituto para el Envejecimiento Digno de la CDMX, el Instituto Iberoamericano de Derecho Electoral, el Instituto de Transparencia, Acceso a la Información Pública, Protección de Datos Personales y Rendición de Cuentas de la Ciudad de México, la Universidad de Salamanca y el Centro de Estudios de la Democracia y Elecciones (CEDE).

Programa 03: Incrementar la eficiencia administrativa.

El programa “Incrementar la eficiencia administrativa” ejerció \$ 51,018, equivalente al 19.26% del presupuesto total erogado por el Tribunal, a través de 3 subprogramas y 9 proyectos.

En este Programa se realizó la administración de los recursos humanos, financieros y materiales; la operación y control de pago de nómina, prestaciones y enteros institucionales; se integraron informes sobre el Avance del Programa Operativo Anual, Presupuesto y Estados financieros; se elaboraron **24** nóminas para el pago de sueldos y prestaciones de la plantilla de personal del Tribunal; se formularon **4** informes sobre la administración de los recursos humanos, materiales y financieros del TECDMX; y se desarrollaron **107** procedimientos para la adquisición y la contratación de los bienes y servicios requeridos para la operación del órgano jurisdiccional.

En el ámbito de los servicios jurídicos, se brindó atención y seguimiento a **34** litigios asociados a procedimientos jurisdiccionales y procesos en los que el Tribunal forma parte; y se dio seguimiento a **1,249** asuntos que requirieron la representación legal y asesoramiento jurídico del Tribunal.

Programa 04: Modernización tecnológica.

Para desarrollar los 3 subprogramas y los 5 proyectos del Programa “Modernización tecnológica”, se destinaron \$ 14,418, importe equivalente 5.44% del total ejercido por el Tribunal durante este ejercicio presupuestal.

Por lo que se refiere a las actividades efectuadas, resaltan los **2,323** incidentes y requerimientos solicitados por las personas usuarias en sitio y vía remota por medio de la herramienta de colaboración Teams, que incluyen, principalmente, las asesorías al personal en el acceso a servidores de desarrollo; instalación y configuración de equipos y cuentas de correo; gestión de cuentas de dominio; gestión de unidades de red y publicaciones en el portal, migraciones de datos, migración de las cuentas de office 365 al nuevo modelo de licenciamiento principalmente.

Por lo que se refiere al ámbito informático se sigue manteniendo la conectividad con la instalación efectuada por las herramientas de VPN y unidades de red a personas del Tribunal de los servicios informáticos institucionales para el trabajo a distancia, por la continuación de la contingencia sanitaria COVID-19.

Se fortaleció el seguimiento a la operación del Sistema de Gestión Documental (SGD) con 12 asesorías de forma virtual a través de la plataforma institucional Microsoft Teams. Asimismo, se realizó la revisión de las fichas de requerimiento con las personas usuarias del Sistema para encontrar áreas de oportunidad, se da mantenimiento a los 10 sistemas administrativos para la operación continua para que las personas servidoras públicas puedan cumplir con las tareas encomendadas.

En materia de transparencia, el sitio Web se ha mantenido en constante actualización, mediante la información que las diferentes áreas del Órgano Jurisdiccional generan cotidianamente, asimismo, se informa que fueron atendidas **233** solicitudes de publicación y/o actualización dentro de los artículos de la Ley de Transparencia y Acceso a la Información Pública y Rendición de Cuentas de la Ciudad de México en el Portal de Transparencia del Tribunal, a fin de dar cabal cumplimiento a las obligaciones establecidas en la citada Ley. En la sección de Informes Jurisdiccionales del sitio oficial, se agregaron **274** Listas de Acuerdos, **197** Acuerdos de Turno, **74** Acuerdos Plenarios.


Se elaboraron **12** informes respecto de las actividades realizadas para mantener en operación continua los sistemas jurídicos y administrativos en producción; se realizaron **12** informes relativos a la actualización del portal Web del Tribunal, bancos de datos y micrositos institucionales; y se brindaron apoyos técnicos a las áreas usuarias jurídicas y administrativas del Tribunal.

Programa 05: Transparencia y protección de datos personales.

Durante 2021 el Programa “Transparencia y protección de datos personales” ejerció en sus 2 subprogramas y 4 proyectos, con \$ 9,753, del presupuesto, los cuales representaron el 03.68% del presupuesto ejercido por el Tribunal.

En el Programa se realizaron **218** procedimientos orientados a atender solicitudes de información pública, efectuadas al Tribunal Electoral de la Ciudad de México, cumpliendo con las obligaciones en la materia.

Se formularon **4** documentos para la atención y seguimiento de solicitudes de Acceso, Rectificación, Cancelación y Oposición (ARCO) de Datos Personales, e identificación, registro y control de los sistemas de Datos Personales del Tribunal; **10** informes en torno al seguimiento a los mecanismos que garanticen el cumplimiento de las obligaciones reguladas por la Ley de Transparencia y Acceso a la Información Pública de la Ciudad de México y la Ley de Transparencia, Acceso a la Información Pública y Rendición de Cuentas de la Ciudad de México. Asimismo, como parte de las actividades del Sistema Institucional de Archivos, se efectuaron **7** procedimientos para dar cumplimiento a las obligaciones en materia de organización y conservación de archivos.

A handwritten signature in blue ink, consisting of a stylized 'A' shape, with a curved arrow pointing to the left.

Programa 06: Rendición de cuentas.

En los 3 subprogramas y 5 proyectos del Programa “Rendición de cuentas”, se ejercieron \$ 9,565, monto que representó el 3.61% de los recursos ejercidos por este órgano Jurisdiccional.

En este Programa se encuentran los proyectos a cargo de la Contraloría General, que al cierre del año participó en **53** actos de entrega-recepción; orientó y vigiló en la elaboración de **310** declaraciones patrimoniales de los servidores públicos y **309** de intereses, se llevaron a cabo 164 asesorías con relación a Declaraciones Patrimoniales y actas entrega-recepción.

Se elaboraron 6 informes correspondientes a las Auditorías realizadas, cuyas denominaciones son: “Procedimientos de la Coordinación de Comunicación Social y Relaciones Públicas del TECDMX”, “Evaluación del Desempeño de la Coordinación de Difusión y Publicación del TECDMX”, “Verificación del cumplimiento a la Ley General de Contabilidad Gubernamental y acuerdos emitidos por el Consejo Nacional de Armonización Contable (CONAC)”, “Cumplimiento a la Ley de Austeridad, Transparencia en Remuneraciones, Prestaciones y Ejercicio de Recursos de la Ciudad de México, con enfoque en Adquisiciones, Arrendamientos y Prestaciones de Servicios”, “Recursos Humanos del TECDMX durante el Ejercicio Fiscal 2020”, “Evolución patrimonial de las Personas Servidoras Públicas”.

Programa 07: Formación y capacitación del personal.

Este programa se integró por 2 subprogramas y 2 proyectos, para los cuales se destinaron \$ 5,835, equivalentes al 2.20% del total ejercido en 2021 por el Tribunal Electoral de la Ciudad de México.

En el ámbito de capacitación, durante el ejercicio 2021 se realizaron actividades impartidas en la modalidad a distancia por medios electrónicos, dirigidos a las personas servidoras públicas que laboran en el Tribunal, siendo **68** cursos para el desarrollo en el ámbito jurisdiccional y **16** cursos para fortalecimiento de identidad y desarrollo integral y se efectuó la difusión de **61** actividades académicas entre el personal que labora en el Tribunal por otras instituciones.

- 9) Variaciones y ahorro en el ejercicio
presupuestal:

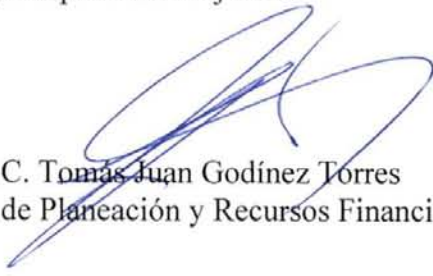
Por el ejercicio terminado el 31 de diciembre de 2021, se generaron variaciones entre el presupuesto modificado autorizado y el presupuesto devengado.

10) Políticas de disciplina, austeridad y aplicación racional de los recursos públicos:

Con base en las disposiciones de la Ley de Austeridad, Transparencia en Remuneraciones, Prestaciones y Ejercicio de Recursos de la Ciudad de México, en la normatividad interna del Órgano Autónomo y derivado de la disminución 39.88% del presupuesto solicitado con respecto al asignado a este Tribunal en el Decreto por el que se expide el del Presupuesto de Egresos de la Ciudad de México para el Ejercicio Fiscal 2021. En este sentido, las Magistraturas integrantes del Pleno de este Tribunal, aprobaron el Presupuesto 2021, en Reunión Privada a distancia de fecha 12 de enero de 2021, en el que se contemplan reducción o cancelación de los proyectos, acciones, derechos, actividades y compromisos legales estimados, en los Capítulos 2000 “Materiales y Suministros”, 3000 “Servicios Generales” y 5000 “Bienes Muebles, Inmuebles e Intangibles”, permitiendo considerar gastos estrictamente indispensables para la operatividad y funcionalidad de este Órgano Jurisdiccional. Adicionalmente, en apego a las medidas de racionalidad y disciplina presupuestal para el año en mención, relativas a la optimización de gastos en sueldos, prestaciones y pagos extraordinarios, los artículos de oficina, energía eléctrica, fotocopiado, honorarios, así como al consumo de gasolina y al servicio de entrega del diario de circulación nacional a los Magistrados, llevando a cabo diversas acciones de seguimiento, vigilancia y control, tendientes a transparentar, eficientar y optimizar el aprovechamiento de los recursos asignados al Tribunal.

Estas notas son parte integrante de los estados presupuestales adjuntos.


C.P. Miguel Federico Gutiérrez
Subdirector de Contabilidad y Control


L.C. Tomás Juan Godínez Torres
Director de Planeación y Recursos Financieros


Lcdo. Héctor Angeles Hernández
Secretario Administrativo



INFORMACIÓN PROGRAMÁTICA



INFORMACIÓN RELATIVA A LA LEY DE DISCIPLINA FINANCIERA DE LAS ENTIDADES FEDERATIVAS Y MUNICIPIOS



INFORMACIÓN CONTABLE - LDF



ESTADOS FINANCIEROS
27A000 TRIBUNAL ELECTORAL DE LA CIUDAD DE MEXICO
ESTADO DE SITUACION FINANCIERA DETALLADO - LDF
(CIFRAS EN PESOS)

AL 31 DE DICIEMBRE DE

AL 31 DE DICIEMBRE DE

CONCEPTO	2021		2020		CONCEPTO	2021		2020	
ACTIVO					PASIVO				
Activo Circulante					Pasivo Circulante				
Efectivo y Equivalentes	70,948	69,988			Cuentas por Pagar a Corto Plazo	17,102,830	16,932,148		
Efectivo	70,948	69,988			Servicios Personales por Pagar a Corto Plazo	68,516	53,639		
Bancos/Tesorería	0	0			Proveedores por Pagar a Corto Plazo	1,708,582	3,270,634		
Bancos/Dependencias y Otros	0	0			Contratistas por Obras Públicas por Pagar a Corto Plazo	0	0		
Inversiones Temporales (hasta tres meses)	0	0			Participaciones y Aportaciones por Pagar a Corto Plazo	0	0		
Fondos con Afectación Específica	0	0			Transferencias Otorgadas por Pagar a Corto Plazo	0	0		
Depósitos de Fondos de Terceros en Garantía y/o Administración	0	0			Int., Comisiones y Otros Gastos de la Deuda Pública por Pagar a Corto P	0	0		
Otros Efectivos y Equivalentes	0	0			Retenciones y Contribuciones por Pagar a Corto Plazo	15,325,732	13,607,875		
					Devoluciones de la Ley de Ingresos por Pagar a Corto Plazo	0	0		
					Otras Cuentas por Pagar a Corto Plazo	0	0		
Derechos a Recibir Efectivo o Equivalentes	23,064,023	18,360,750			Documentos por Pagar a Corto Plazo	0	0		
Inversiones Financieras de Corto Plazo	23,064,023	18,360,750			Documentos Comerciales por Pagar a Corto Plazo	0	0		
Cuentas por Cobrar a Corto Plazo	0	0			Documentos con Contratistas por Obras Públicas por Pagar a Corto Plazo	0	0		
Deudores Diversos por Cobrar a Corto Plazo	0	0			Otros Documentos por Pagar a Corto Plazo	0	0		
Ingresos por Recuperar a Corto Plazo	0	0							
Deudores por Anticipos de la Tesorería a Corto Plazo	0	0			Porción a Corto Plazo de la Deuda Pública a Largo Plazo	0	0		
Préstamos Otorgados a Corto Plazo	0	0			Porción a Corto Plazo de la Deuda Pública	0	0		
Otros Derechos a Recibir Efectivo o Equivalentes a Corto Plazo	0	0			Porción a Corto Plazo de Arrendamiento Financiero	0	0		
Derechos a Recibir Bienes o Servicios	751,629	0			Titulos y Valores a Corto Plazo	0	0		
Anticipo a Prov. por Adq. de Bienes y Prestación de Servicios a Corto Plazo	751,629	0							
Anticipo a Prov. por Adq. de Bienes Inmuebles y Muebles a Corto Plazo	0	0			Pasivos Diferidos a Corto Plazo	0	0		
Anticipo a Prov. por Adq. de Bienes Intangibles a Corto Plazo	0	0			Ingresos Cobrados por Adelantado a Corto Plazo	0	0		
Anticipo a Contratistas por Obras Públicas a Corto Plazo	0	0			Intereses Cobrados por Adelantado a Corto Plazo	0	0		
Otros Derechos a Recibir Bienes o Servicios a Corto Plazo	0	0			Otros Pasivos Diferidos a Corto Plazo	0	0		
Inventarios	0	0			Fondos y Bienes de Terceros en Garantía y/o Administracin a Corto Plazo	0	0		
Inventario de Mercancías para Venta	0	0			Fondos en Garantía a Corto Plazo	0	0		
Inventario de Mercancías Terminadas	0	0			Fondos en Administración a Corto Plazo	0	0		
Inventario de Mercancías en Proceso de Elaboración	0	0			Fondos Contingentes a Corto Plazo	0	0		
Inventario de Materias Primas, Materiales y Suministros para Producción	0	0			Fondos de Fideicomisos, Mandatos y Contratos Análogos a Corto Plazo	0	0		
Bienes en Tránsito	0	0			Otros Fondos de Terceros en Garantía y/o Administración a Corto Plazo	0	0		
					Valores y Bienes en Garantía a Corto Plazo	0	0		
Almacenes	0	0							
					Provisiones a Corto Plazo	3,319,032	1,498,590		
Estimación por Pérdida o Deterioro de Activos Circulantes	0	0			Provisión para Demandas y Juicios a Corto Plazo	0	0		
Est. para Ctas. Incobrables por Derechos a Recibir Efectivo o Equivalentes	0	0			Provisión para Contingencias a Corto Plazo	3,319,032	1,498,590		
Estimación por Deterioro de Inventarios	0	0			Otras Provisiones a Corto Plazo	0	0		
Otros Activos Circulantes	0	0			Otros Pasivos a Corto Plazo	0	0		
Valores en Garantía	0	0			Ingresos por Clasificar	0	0		
Bienes en Garantía (excluye depósitos de fondos)	0	0			Recaudación por Participar	0	0		
Bienes Derivados de Embargos, Decomisos, Aseguramientos y Dación en F	0	0			Otros Pasivos Circulantes	0	0		
Adquisición con Fondos de Terceros	0	0							
					Total de Pasivos Circulantes	20,421,862	18,430,738		
Total de Activos Circulantes	23,886,600	18,430,738							

SUBDIRECTOR DE CONTABILIDAD Y CONTROL

C. D. ANDRÉS FEDERICO GUTIERREZ

DIRECTOR DE PLANEACIÓN Y RECURSOS FINANCIEROS

C. C. TOMÁS JUAN GÓMEZ TORRES

SECRETARIO ADMINISTRATIVO

LIC. D. HELENA ANGELES HERNANDEZ

La información consignada en este reporte es responsabilidad de la Unidad Ejecutora de Gasto, de conformidad a los Artículos 154 y 155 de la Ley de Austeridad, Transparencia en Remuneraciones, Prestaciones y Ejercicio de Recursos de la Ciudad de México, la que servirá de base para la integración de la Cuenta Pública 2021.



ESTADOS FINANCIEROS
27A000 TRIBUNAL ELECTORAL DE LA CIUDAD DE MÉXICO
ESTADO DE SITUACION FINANCIERA DETALLADO - LDF
(CIFRAS EN PESOS)

CONCEPTO	AL 31 DE DICIEMBRE DE		CONCEPTO	AL 31 DE DICIEMBRE DE	
	2021	2020		2021	2020
ACTIVO			PASIVO		
Activo No Circulante			Pasivo No Circulante		
Inversiones Financieras a Largo Plazo	0	0	Cuentas por Pagar a Largo Plazo	0	0
Derechos a Recibir Efectivo o Equivalentes a Largo Plazo	0	0	Documentos por Pagar a Largo Plazo	0	0
Bienes Inmuebles, Infraestructura y Construcciones en Proceso	146,501,617	146,501,617	Deuda Pública a Largo Plazo	0	0
Bienes Muebles	58,591,291	57,071,745	Pasivos Diferidos a Largo Plazo	0	0
Activos Intangibles	0	0	Fondos y Bienes de Terceros en Garantía, y/o en Administración a Largo Plazo	0	0
Depreciación, Deterioro y Amortización Acumulada de Bienes	(115,429,122)	(107,149,244)	Provisiones a Largo Plazo	0	0
Activos Diferidos	0	0	Total de Pasivos No Circulantes	0	0
Estimación por Pérdida o Deterioro de Activos no Circulantes	0	0	Total del Pasivo	20,421,862	18,430,738
Otros Activos no Circulantes	0	0	HACIENDA PÚBLICA/PATRIMONIO		
			Hacienda Pública/Patrimonio Contribuido	0	0
			Aportaciones	0	0
			Donaciones de Capital	0	0
			Actualización de la Hacienda Pública/Patrimonio	0	0
			Hacienda Pública/Patrimonio Generado	93,128,524	96,424,118
			Resultados del Ejercicio (Ahorro/Desahorro)	(3,295,594)	(7,343,275)
			Resultados de Ejercicios Anteriores	96,424,118	103,767,393
			Revalúos	0	0
			Reservas	0	0
			Rectificaciones de Resultados de Ejercicios Anteriores	0	0
			Exceso o Insuficiencia en la Actualización de la Hacienda Pública/Patrim	0	0
			Resultado por Posición Monetaria	0	0
			Resultado por Tenencia de Activos no Monetarios	0	0
Total de Activos No Circulantes	89,663,786	96,424,118	Total Hacienda Pública/Patrimonio	93,128,524	96,424,118
Total del Activo	113,550,386	114,854,856	Total del Pasivo y Hacienda Pública/Patrimonio	113,550,386	114,854,856

SUBDIRECTOR DE CONTABILIDAD Y CONTROL

C. D. RAFAEL FERRAZ GUTIERREZ

DIRECTOR DE PLANEACIÓN Y RECURSOS FINANCIEROS

LEONARDO JUAN GONZÁLEZ TORRES

SECRETARÍA ADMINISTRATIVA

LEDO. HÉCTOR ÁNGELES HERNÁNDEZ

La información consignada en este reporte es responsabilidad de la Unidad Ejecutora de Gasto, de conformidad a los Artículos 51, 154 y 155 de la Ley de Austeridad, Transparencia en Remuneraciones, Prestaciones y Ejercicio de Recursos de la Ciudad de México, la que servirá de base para la integración de la Cuenta Pública 2021.



ESTADOS FINANCIEROS
27A000 TRIBUNAL ELECTORAL DE LA CIUDAD DE MÉXICO
INFORME ANALÍTICO DE LA DEUDA PÚBLICA Y OTROS PASIVOS - LDF
(CIFRAS EN PESOS)

DENOMINACIÓN DE LA DEUDA PÚBLICA Y OTROS PASIVOS	SALDO AL 31 DE DICIEMBRE DEL 2020	DISPOSICIONES DEL PERIODO	AMORTIZACIONES DEL PERIODO	REVALUACIONES RECLASIFICACIONES Y OTROS AJUSTES	SALDO FINAL DEL PERIODO	PAGO DE INTERESES DEL PERIODO	PAGOS DE COMISIONES Y DEMÁS COSTOS ASOCIADOS DURANTE EL PERIODO
DEUDA PÚBLICA	0	0	0	0	0	0	0
Corto Plazo	0	0	0	0	0	0	0
Instituciones de Crédito	0	0	0	0	0	0	0
Títulos y Valores	0	0	0	0	0	0	0
Arrendamientos Financieros	0	0	0	0	0	0	0
Largo Plazo	0	0	0	0	0	0	0
Instituciones de Crédito	0	0	0	0	0	0	0
Títulos y Valores	0	0	0	0	0	0	0
Arrendamientos Financieros	0	0	0	0	0	0	0
OTROS PASIVOS	18,430,738	1,991,124	0	0	20,421,862	0	0
Total de Deuda Pública y Otros Pasivos	18,430,738	1,991,124	0	0	20,421,862	0	0
DEUDA CONTINGENTE (Informativo)	0	0	0	0	0	0	0
Deuda Contingente 1	0	0	0	0	0	0	0
Deuda Contingente 2	0	0	0	0	0	0	0
Deuda Contingente XX	0	0	0	0	0	0	0
VALOR DE INSTRUMENTOS BONO CUPÓN CERO (Informativo)	0	0	0	0	0	0	0
Instrumentos Bono Cupón Cero 1	0	0	0	0	0	0	0
Instrumentos Bono Cupón Cero 2	0	0	0	0	0	0	0
Instrumentos Bono Cupón Cero XX	0	0	0	0	0	0	0

OBLIGACIONES A CORTO PLAZO	MONTO CONTRATADO	PLAZO PACTADO	TASA DE INTERÉS	COMISIONES Y COSTOS RELACIONADOS	TASA EFECTIVA
OBLIGACIONES A CORTO PLAZO (Informativo)	0	0	0	0	0
Crédito 1	0	0	0	0	0
Crédito 2	0	0	0	0	0
Crédito xx	0	0	0	0	0

SUBDIRECTOR DE CONTABILIDAD Y CONTROL

C.P. MIGUEL FEDERICO GUTIERREZ

DIRECTOR DE PLANEACIÓN Y RECURSOS FINANCIEROS

C.P. TOMÁS JUAN GONZÁLEZ TORRES

SECRETARIO ADMINISTRATIVO

LCDO. HÉCTOR ÁNGEL HERNÁNDEZ

La información consignada en este reporte es responsabilidad de la Unidad Ejecutora de Gasto, de conformidad a los Artículos 51, 154 y 155 de la Ley de Austeridad, Transparencia en Remuneraciones, Prestaciones y Ejercicio de Recursos de la Ciudad de México, la que servirá de base para la integración de la Cuenta Pública 2021.



ESTADOS FINANCIEROS
27A000 TRIBUNAL ELECTORAL DE LA CIUDAD DE MÉXICO
INFORME ANALÍTICO DE OBLIGACIONES DIFERENTES DE FINANCIAMIENTOS - LDF
(CIFRAS EN PESOS)

DENOMINACIÓN DE LAS OBLIGACIONES DIFERENTES DE FINANCIAMIENTO	FECHA DEL CONTRATO	FECHA DE INICIO DE OPERACIÓN DEL PROYECTO	FECHA DE VENCIMIENTO	MONTO DE LA INVERSIÓN PACTADA	PLAZO PACTADO	MONTO PROMEDIO MENSUAL DEL PAGO DE LA CONTRAPRESTACIÓN	MONTO PROMEDIO MENSUAL DEL PAGO DE LA CONTRAPRESTACIÓN AL PAGO DE LA INVERSIÓN	MONTO PAGADO DE LA INVERSIÓN AL 31 DE DICIEMBRE DE 2021	MONTO PAGADO DE LA INVERSIÓN ACTUALIZADO AL 31 DE DICIEMBRE DE 2021	SALDO PENDIENTE POR PAGAR DE LA INVERSIÓN AL 31 DE DICIEMBRE DE 2021
Asociaciones Público Privadas (App's)				0		0	0	0	0	0
App 1				0		0	0	0	0	0
App 2				0		0	0	0	0	0
App 3				0		0	0	0	0	0
APPxx				0		0	0	0	0	0
Otros Instrumentos				0		0	0	0	0	0
Otro Instrumento				0		0	0	0	0	0
Otro Instrumento 2				0		0	0	0	0	0
Otro Instrumento 3				0		0	0	0	0	0
Otro Instrumento XX				0		0	0	0	0	0
Total de Obligaciones Diferentes de Financiamiento				0		0	0	0	0	0

SUBDIRECTOR DE CONTABILIDAD Y CONTROL

C.P. MIGUEL FEDERICO GUTIERREZ

DIRECTOR DE PLANEACIÓN Y RECURSOS FINANCIEROS

L.C. JUAN GODÍNEZ TORRES

SECRETARIO ADMINISTRATIVO

LIC. INGRID ANGELES HERNÁNDEZ

La información consignada en este reporte es responsabilidad de la Unidad Ejecutora de Gasto, de conformidad a los Artículos 51, 154 y 155 de la Ley de Austeridad, Transparencia en Remuneraciones, Prestaciones y Ejercicio de Recursos de la Ciudad de México, la que servirá de base para la integración de la Cuenta Pública 2021.



INFORMACIÓN PRESUPUESTARIA - LDF



ESTADOS PRESUPUESTARIOS
27A000 TRIBUNAL ELECTORAL DE LA CIUDAD DE MÉXICO
ESTADO ANALÍTICO DE INGRESOS DETALLADO - LDF
(CIFRAS EN PESOS)

CONCEPTO	INGRESO					DIFERENCIA
	ESTIMADO	AMPL./REDUC.	MODIFICADO	DEVENGADO	RECAUDADO	
INGRESOS DE LIBRE DISPOSICIÓN						
Impuestos	0	0	0	0	0	0
Cuotas y Aportaciones de Seguridad Social	0	0	0	0	0	0
Contribuciones de Mejoras	0	0	0	0	0	0
Derechos	0	0	0	0	0	0
Productos	0	0	0	0	0	0
Aprovechamientos	0	0	0	0	0	0
Ingresos por Venta de Bienes y Prestación de Servicios	0	0	0	0	0	0
Participaciones	0	0	0	0	0	0
Fondo General de Participaciones	0	0	0	0	0	0
Fondo de Fomento Municipal	0	0	0	0	0	0
Fondo de Fiscalización y Recaudación	0	0	0	0	0	0
Fondo de Compensación	0	0	0	0	0	0
Fondo de Extracción de Hidrocarburos	0	0	0	0	0	0
Impuesto Especial sobre Producción y Servicios	0	0	0	0	0	0
0.136% de la Recaudación Federal Participable	0	0	0	0	0	0
3.17% Sobre Extracción de Petróleo	0	0	0	0	0	0
Gasolinas y Diesel	0	0	0	0	0	0
Fondo del Impuesto Sobre la Renta	0	0	0	0	0	0
Fondo de Estabilización de los Ingresos de las Entidades Federativas	0	0	0	0	0	0
Incentivos Derivados de la Colaboración Fiscal	0	0	0	0	0	0
Tenencia o Uso de Vehículos	0	0	0	0	0	0
Fondo de Compensación ISAN	0	0	0	0	0	0
Impuesto sobre Automóviles Nuevos	0	0	0	0	0	0
Fondo de Compensación de Repecos-Intermedios	0	0	0	0	0	0
Otros Incentivos Económicos	0	0	0	0	0	0
Transferencias y Asignaciones	255,632,594	0	255,632,594	255,632,594	255,632,594	0
Convenios	0	0	0	0	0	0
Otros Convenios y Subsidios	0	0	0	0	0	0
Otros Ingresos de Libre Disposición	0	0	0	8,982,817	8,982,817	8,982,817
Participaciones en Ingresos Locales	0	0	0	0	0	0
Otros Ingresos de Libre Disposición	0	0	0	8,982,817	8,982,817	8,982,817
Total de Ingresos de Libre Disposición	255,632,594	0	255,632,594	264,615,411	264,615,411	8,982,817
INGRESOS EXCEDENTES DE INGRESOS DE LIBRE DISPOSICIÓN						8,982,817
Transferencias Federales Etiquetadas						
Aportaciones	0	0	0	0	0	0
Fondo de Aportaciones para la Nómina Educativa y Gasto Operativo	0	0	0	0	0	0
Fondo de Aportaciones para los Servicios de Salud	0	0	0	0	0	0
Fondo de Aportaciones para la Infraestructura Social	0	0	0	0	0	0
Fondo de Aportaciones para el Fortalecimiento de los Mpios. y de las Demarcaciones Territoriales del	0	0	0	0	0	0
Fondo de Aportaciones Múltiples	0	0	0	0	0	0
Fondo de Aportaciones para la Educación Tecnológica y de Adultos	0	0	0	0	0	0
Fondo de Aportaciones para la Seguridad Pública de los Estados y del D. F.	0	0	0	0	0	0
Fondo de Aportaciones para el Fortalecimiento de las Entidades Federativas	0	0	0	0	0	0
Convenios	0	0	0	0	0	0
Convenios de Protección Social en Salud	0	0	0	0	0	0
Convenios de Descentralización	0	0	0	0	0	0
Convenios de Reasignación	0	0	0	0	0	0
Otros Convenios y Subsidios	0	0	0	0	0	0
Fondos Distintos de Aportaciones	0	0	0	0	0	0
Fondo para Entidades Federativas y Municipios Productores de Hidrocarburos	0	0	0	0	0	0
Fondo Minero	0	0	0	0	0	0
Transferencias, Asignaciones, Subsidios y Subvenciones, y Pensiones y Jubilaciones	0	0	0	0	0	0
Otras Transferencias Federales Etiquetadas	0	0	0	0	0	0
Total de Transferencias Federales Etiquetadas	0	0	0	0	0	0
Ingresos Derivados de Financiamiento	0	0	0	218,239	218,239	218,239
Ingresos Derivados de Financiamiento	0	0	0	218,239	218,239	218,239
Total de Ingresos	255,632,594	0	255,632,594	264,833,650	264,833,650	9,201,056
Datos informativos						
Ingresos Derivados de Financiamiento con Fuente de Pago de Ingresos de Libre Disposición	0	0	0	218,239	218,239	218,239
Ingresos Derivados de Financiamiento con Fuente de Pago de Transferencias Federales Etiquetadas	0	0	0	0	0	0
Ingresos Derivados de Financiamientos	0	0	0	218,239	218,239	218,239

ELABORÓ:
OP. MIGUEL FEDERICO GUTIÉRREZ
SUBDIRECTOR DE CONTABILIDAD Y CONTROL

REVISÓ:
L.C. TOMÁS JUAN GODÍNEZ TORRES
DIRECTOR DE PLANEACIÓN Y RECURSOS FINANCIEROS

AUTORIZÓ:
LCCO. HÉCTOR ÁNGELES HERNÁNDEZ
SECRETARIO ADMINISTRATIVO

La información consignada en este reporte es responsabilidad de la Unidad Ejecutora de Gasto, de conformidad a los Artículos 51, 154 y 155 de la Ley de Austeridad, Transparencia en Remuneraciones, Prestaciones y Ejercicio de Recursos de la Ciudad de México, la que servirá de base para la integración de la Cuenta Pública 2021.

FORMATO 5



INFORMACIÓN PRESUPUESTAL



SECRETARÍA ADMINISTRATIVA

Oficio No. TECMDX-SA/162/2022

Ciudad de México, a 30 de marzo de 2022

MTRO. GERARDO ALMONTE LÓPEZ
DIRECTOR GENERAL DE ARMONIZACIÓN CONTABLE
Y RENDICIÓN DE CUENTAS DE LA
SECRETARÍA DE ADMINISTRACIÓN Y FINANZAS
DE LA CIUDAD DE MÉXICO
P R E S E N T E

Por instrucción del Mtro. Armando Ambriz Hernández, Magistrado Presidente Interino del Tribunal Electoral de la Ciudad de México, y en atención a su oficio número SAF/SE/DGACyRC/0124/2022, y de conformidad a lo establecido en el artículo 169 de la Ley de Austeridad, Transparencia en Remuneraciones, Prestaciones y Ejercicio de Recursos de la Ciudad de México, anexo envío por medios electrónicos en medio magnético, los formatos debidamente requisitados del Informe de Cuenta Pública 2021 correspondiente al Tribunal Electoral de la Ciudad de México, como fueron requeridos:

II. Información Contable:

- Información Contable establecida en la Ley General de Contabilidad Gubernamental (43 folios)
- Dictamen de Auditor Externo (38 folios)

III. Información Patrimonial:

- Relación de los bienes muebles (30 folios)
- Relación de los bienes inmuebles (01 folio)

Lo anterior, para su incorporación a la Cuenta Pública de la Ciudad de México del ejercicio en comento.

Le envío un cordial saludo.

ATENTAMENTE


LCDO. HÉCTOR ÁNGELES HERNÁNDEZ
SECRETARIO ADMINISTRATIVO

C.c.p: **Mtro. Armando Ambriz Hernández**, Magistrado Presidente Interino del Tribunal Electoral de la Ciudad de México. - Para su conocimiento.
Mtra. Luz Elena González Escobar, Secretaria de Administración y Finanzas de la Ciudad de México. - Mismo fin.
Lcda. Bertha María Elena Gómez Castro, Subsecretaria de Egresos de la Secretaría de Administración y Finanzas de la Ciudad de México. - Mismo fin.
Lcda. Elizabeth Medina Martínez, Directora Ejecutiva de Integración de Informes de Rendición de Cuentas.- Mismo fin.
L.C.P. Elizabeth de la Luz Barragán Vargas, Directora Ejecutiva de Armonización Contable. Mismo Fin.
L.C. Tomás Juan Godínez Torres, Director de Planeación y Recursos Financieros del TECDMX. - Mismo fin.



INFORMACIÓN RELATIVA A LA LEY GENERAL DE CONTABILIDAD GUBERNAMENTAL



ESTADOS PRESUPUESTARIOS
ESTADO ANALÍTICO DEL EJERCICIO DEL PRESUPUESTO DE EGRESOS CLASIFICACIÓN ADMINISTRATIVA
(CIFRAS A PESOS)

Del 1 de enero al 31 de diciembre de 2021

Unidad Responsable del Gasto

27 A0 00 TRIBUNAL ELECTORAL DE LA CIUDAD DE MÉXICO

CONCEPTO	EGRESO					SUBEJERCICIO
	APROBADO	AMPL/REDUC	MODIFICADO	DEVENGADO	PAGADO	

ORGANISMO AUTÓNOMO / PODER JUDICIAL / PODER LEGISLATIVO

255,632,594	9,201,056	264,833,650	261,411,562	244,749,993	3,422,088
-------------	-----------	-------------	-------------	-------------	-----------

TOTAL DEL GASTO

255,632,594	9,201,056	264,833,650	261,411,562	244,749,993	3,422,088
-------------	-----------	-------------	-------------	-------------	-----------

ELABORÓ:

LC. TOMÁS JUAN GODINEZ TORRES
DIRECTOR DE PLANEACIÓN Y RECURSOS FINANCIEROS

AUTORIZÓ:

LCDO. HÉCTOR ANGELES HERNÁNDEZ
SECRETARIO ADMINISTRATIVO

La información consignada en este reporte es responsabilidad de la Unidad Ejecutora de Gasto, de conformidad a los Artículos 51, 154 y 155 de la Ley de Austeridad, Transparencia en Remuneraciones, Prestaciones y Ejercicio de Recursos de la Ciudad de México, la que servirá de base para la integración de la Cuenta Pública 2021.



ESTADOS PRESUPUESTARIOS
ESTADO ANALÍTICO DEL EJERCICIO DEL PRESUPUESTO DE EGRESOS CLASIFICACIÓN ECONÓMICA (POR TIPO DE GASTO)
(CIFRAS A PESOS)
Del 1 de enero al 31 de diciembre de 2021

Unidad Responsable del Gasto **27 A0 00 TRIBUNAL ELECTORAL DE LA CIUDAD DE MÉXICO**

CONCEPTO	EGRESO					SUBEJERCICIO
	APROBADO	AMPL/REDUC	MODIFICADO	DEVENGADO	PAGADO	
GASTO CORRIENTE	255,632,594	4,123,877	259,756,471	259,756,471	243,094,902	(0)
GASTO DE CAPITAL	0	5,077,179	5,077,179	1,655,091	1,655,091	3,422,088
AMORTIZACIÓN DE LA DEUDA Y DISMINUCIÓN DE PASIVOS			0			0
PENSIONES Y JUBILACIONES			0			0
PARTICIPACIONES			0			0
TOTAL DEL GASTO	255,632,594	9,201,056	264,833,650	261,411,562	244,749,993	3,422,088

ELABORÓ: 
 L. C. TOMAS INAN GODINEZ TORRES
 DIRECTOR DE PLANEACIÓN Y RECURSOS FINANCIEROS

AUTORIZÓ: 
 LCDO. HÉCTOR ANGELES HERNÁNDEZ
 SECRETARIO ADMINISTRATIVO

La información consignada en este reporte es responsabilidad de la Unidad Ejecutora de Gasto, de conformidad a los Artículos 51, 154 y 155 de la Ley de Austeridad, Transparencia en Remuneraciones, Prestaciones y Ejercicio de Recursos de la Ciudad de México, la que servirá de base para la integración de la Cuenta Pública 2021.



ESTADOS PRESUPUESTARIOS
ESTADO ANALÍTICO DEL EJERCICIO DEL PRESUPUESTO DE EGRESOS
CLASIFICACIÓN POR OBJETO DEL GASTO (CAPÍTULO Y CONCEPTO)
(CIFRAS A PESOS)
Del 1 de enero al 31 de diciembre de 2021

Unidad Responsable del Gasto

27 A0 00 TRIBUNAL ELECTORAL DE LA CIUDAD DE MÉXICO

CONCEPTO	EGRESO					SUB EJERCICIO
	APROBADO	AMPL/REDUC	MODIFICADO	DEVENGADO	PAGADO	
SERVICIOS PERSONALES	227,715,020	4,416,166	232,131,186	232,131,186	218,049,718	0
Remuneraciones al Personal de Carácter Permanente	52,917,859	810,659	53,728,518	53,728,518	53,728,518	0
Remuneraciones al Personal de Carácter Transitorio	3,206,149	690,280	3,896,429	3,896,429	3,878,317	0
Remuneraciones Adicionales y Especiales	31,347,212	6,043,828	37,391,040	37,391,040	37,391,040	0
Seguridad Social	14,723,740	(2,605,348)	12,118,392	12,118,392	10,738,609	0
Otras Prestaciones Sociales y Económicas	17,968,699	2,002,188	19,970,887	19,970,887	18,798,872	0
Previsiones	0	0	0	0	0	0
Pago de Estímulos a Servidores Públicos	107,551,361	(2,525,441)	105,025,920	105,025,920	93,714,362	0
MATERIALES Y SUMINISTROS	2,059,810	684,936	2,744,746	2,744,746	2,732,221	0
Materiales de Admón., Emisión de Doc. y Art. Oficiales	808,000	1,385,480	2,193,480	2,193,480	2,186,030	0
Alimentos y Utensilios	607,992	(574,827)	33,165	33,165	30,747	0
Materias Primas y Materiales de Producción y Comercialización	0	0	0	0	0	0
Materiales y Artículos de Construcción y de Reparación	40,000	(12,017)	27,983	27,983	27,983	0
Productos Químicos, Farmacéuticos y de Laboratorio	347,288	(209,132)	138,156	138,156	135,499	0
Combustibles, Lubricantes y Aditivos	199,500	(27,000)	172,500	172,500	172,500	0
Vestuario, Blancos, Prendas de Protección y Artículos Deportivos	0	12,482	12,482	12,482	12,482	0
Materiales y Suministros Para Seguridad	0	0	0	0	0	0
Herramientas, Refacciones y Accesorios Menores	57,030	109,950	166,980	166,980	166,980	0
SERVICIOS GENERALES	25,857,764	(977,225)	24,880,539	24,880,539	22,312,963	0
Servicios Básicos	4,892,113	(3,015,511)	1,876,602	1,876,602	1,702,757	0
Servicios de Arrendamiento	5,276,972	(1,724,240)	3,552,732	3,552,732	3,501,749	0
Servicios Profesionales, Científicos, Técnicos y Otros Servicios	4,032,927	(112,660)	3,920,267	3,920,267	3,377,010	0
Servicios Financieros, Bancarios y Comerciales	356,647	(69,773)	286,874	286,874	263,666	0
Servicios de Instalación, Reparación, Mantenimiento y Conservación	4,153,036	3,144,930	7,297,966	7,297,966	6,817,535	0
Servicios de Comunicación Social y Publicidad	801,000	(83,439)	717,561	717,561	657,764	0
Servicios de Traslado y Viáticos	0	193,760	193,760	193,760	193,760	0
Servicios Oficiales	0	595,878	595,878	595,878	595,878	0
Otros Servicios Generales	6,345,069	93,830	6,438,899	6,438,899	5,202,844	0
TRANSF., ASIG., SUBSIDIOS Y OTRAS AYUDAS	0	0	0	0	0	0
Transferencias Internas y Asignaciones al Sector Público	0	0	0	0	0	0
Transferencias al Resto del Sector Público	0	0	0	0	0	0
Subsidios y Subvenciones	0	0	0	0	0	0
Ayudas Sociales	0	0	0	0	0	0
Pensiones y Jubilaciones	0	0	0	0	0	0
Transferencias a Fideicomisos, Mandatos y Otros Análogos	0	0	0	0	0	0
Transferencias a la Seguridad Social	0	0	0	0	0	0
Donativos	0	0	0	0	0	0
Transferencias al Exterior	0	0	0	0	0	0
BIENES MUEBLES, INMUEBLES E INTANGIBLES	0	5,077,179	5,077,179	1,655,091	1,655,091	3,422,088
Mobiliario y Equipo de Administración	0	904,020	904,020	904,020	904,020	0
Mobiliario y Equipo Educativo y Recreativo	0	0	0	0	0	0
Equipo e Instrumental Médico y de Laboratorio	0	0	0	0	0	0
Vehículos y Equipo de Transporte	0	0	0	0	0	0
Equipo de Defensa y Seguridad	0	4,112,140	4,112,140	690,052	690,052	3,422,088
Maquinaria, Otros Equipos y Herramientas	0	0	0	0	0	0
Activos Biológicos	0	0	0	0	0	0
Bienes Inmuebles	0	0	0	0	0	0
Activos Intangibles	0	61,019	61,019	61,019	61,019	0
INVERSIÓN PÚBLICA	0	0	0	0	0	0
Obra Pública en Bienes de Dominio Público	0	0	0	0	0	0
Obra Pública en Bienes Propios	0	0	0	0	0	0
Proyectos Productivos y Acciones de Fomento	0	0	0	0	0	0
INVERSIONES FINANCIERAS Y OTRAS PROV.	0	0	0	0	0	0
Inversiones para el Fomento de Actividades Productivas	0	0	0	0	0	0
Acciones y Participaciones de Capital	0	0	0	0	0	0
Compra de Títulos y Valores	0	0	0	0	0	0
Concesión de Préstamos	0	0	0	0	0	0
Inversiones en Fideicomisos, Mandatos y Otros Análogos	0	0	0	0	0	0
Otras Inversiones Financieras	0	0	0	0	0	0
Provisiones para Contingencias y Otras Erogaciones Especiales	0	0	0	0	0	0
PARTICIPACIONES Y APORTACIONES	0	0	0	0	0	0
Participaciones	0	0	0	0	0	0
Aportaciones	0	0	0	0	0	0
Convenios	0	0	0	0	0	0
DEUDA PÚBLICA	0	0	0	0	0	0
Amortización de la Deuda Pública	0	0	0	0	0	0
Intereses de la Deuda Pública	0	0	0	0	0	0
Comisiones de la Deuda Pública	0	0	0	0	0	0
Gastos de la Deuda Pública	0	0	0	0	0	0
Costo por Coberturas	0	0	0	0	0	0
Apoyos Financieros	0	0	0	0	0	0
Adeudos de Ejercicios Fiscales Anteriores (Adefas)	0	0	0	0	0	0
TOTAL DEL GASTO	255,532,594	9,201,056	264,833,650	261,411,562	244,749,993	3,422,088

ELABORÓ:

L.C. TOMÁS JUAN GODINEZ TORRES
 DIRECTOR DE PLANEACIÓN Y RECURSOS FINANCIEROS

AUTORIZÓ:

LCDO. HÉCTOR ÁNGELES HERNÁNDEZ
 SECRETARIO ADMINISTRATIVO

0088



ESTADOS PRESUPUESTARIOS
ESTADO ANALÍTICO DEL EJERCICIO DEL PRESUPUESTO DE EGRESOS CLASIFICACIÓN FUNCIONAL (FINALIDAD Y FUNCIÓN)
(CIFRAS A PESOS)

Del 1 de enero al 31 de diciembre de 2021

Unidad Responsable del Gasto

27 A0 00 TRIBUNAL ELECTORAL DE LA CIUDAD DE MÉXICO

CONCEPTO	EGRESO					SUBEJERCICIO
	APROBADO	AMPL/REDUC	MODIFICADO	DEVENGADO	PAGADO	
GOBIERNO	255,632,594	9,201,056	264,833,650	261,411,562	244,749,993	3,422,088
Legislación	0	0	0	0	0	0
Justicia	255,632,594	9,201,056	264,833,650	261,411,562	244,749,993	3,422,088
Coordinación de la Política de Gobierno	0	0	0	0	0	0
Relaciones Exteriores	0	0	0	0	0	0
Asuntos Financieros y Hacendarios	0	0	0	0	0	0
Seguridad Nacional	0	0	0	0	0	0
Asuntos de Orden Público y de Seguridad Interior	0	0	0	0	0	0
Otros Servicios Generales	0	0	0	0	0	0
DESARROLLO SOCIAL	0	0	0	0	0	0
Protección Ambiental	0	0	0	0	0	0
Vivienda y Servicios a la Comunidad	0	0	0	0	0	0
Salud	0	0	0	0	0	0
Recreación, Cultura y Otras Manifestaciones Sociales	0	0	0	0	0	0
Educación	0	0	0	0	0	0
Protección Social	0	0	0	0	0	0
Otros Asuntos Sociales	0	0	0	0	0	0
DESARROLLO ECONÓMICO	0	0	0	0	0	0
Asuntos Económicos, Comerciales y Laborales en General	0	0	0	0	0	0
Agropecuaria, Silvicultura, Pesca y Caza	0	0	0	0	0	0
Combustibles y Energía	0	0	0	0	0	0
Minería, Manufacturas y Construcción	0	0	0	0	0	0
Transporte	0	0	0	0	0	0
Comunicaciones	0	0	0	0	0	0
Turismo	0	0	0	0	0	0
Ciencia, Tecnología e Innovación	0	0	0	0	0	0
Otras Industrias y Otros Asuntos Económicos	0	0	0	0	0	0
OTRAS NO CLASIFICADAS EN FUNCIONES ANTERIORES	0	0	0	0	0	0
Transacciones de la Deuda Pública / Costo Financiero de la Deuda	0	0	0	0	0	0
Transferencias, Participaciones y Aportaciones entre Diferentes Niveles y Órdenes de Gobierno	0	0	0	0	0	0
Saneamiento del Sistema Financiero	0	0	0	0	0	0
Adeudos de Ejercicios Fiscales Anteriores	0	0	0	0	0	0
TOTAL DEL GASTO	255,632,594	9,201,056	264,833,650	261,411,562	244,749,993	3,422,088

ELABORÓ:

LC. TOMÁS JUAN GODINEZ TORRES
DIRECTOR DE PLANEACIÓN Y RECURSOS FINANCIEROS

AUTORIZÓ:

LCDO. HÉCTOR ÁNGELES HERNÁNDEZ
SECRETARIO ADMINISTRATIVO

La información consignada en este reporte es responsabilidad de la Unidad Ejecutora de Gasto, de conformidad a los Artículos 51, 154 y 155 de la Ley de Austeridad, Transparencia en Remuneraciones, Prestaciones y Ejercicio de Recursos de la Ciudad de México, la que servirá de base para la integración de la Cuenta Pública 2021.



ESTADOS PRESUPUESTARIOS GASTO POR CATEGORÍA PROGRAMÁTICA (CIFRAS A PESOS) Del 1 de enero al 31 de diciembre de 2021

Unidad Responsable del Gasto

27 A0 00 TRIBUNAL ELECTORAL DE LA CIUDAD DE MÉXICO

CONCEPTO	EGRESO					SUB EJERCICIO
	APROBADO	AMPL/REDUC	MODIFICADO	DEVENGADO	PAGADO	
PROGRAMAS	0	0	0	0	0	0
Subsidios: Sector Social y Privado o Entidades Federativas y Municipios	0	0	0	0	0	0
Sujetos a Reglas de Operación			0			0
Otros Subsidios			0			0
Desempeño de las Funciones	0	0	0	0	0	0
Prestación de Servicios Públicos			0			0
Provisión de Bienes Públicos			0			0
Planeación, Seguimiento y Evaluación de Políticas Públicas			0			0
Promoción y Fomento			0			0
Regulación y Supervisión			0			0
Funciones de las Fuerzas Armadas (únicamente Gobierno Federal)			0			0
Específicos			0			0
Proyectos de Inversión			0			0
Administrativos y de Apoyo	0	0	0	0	0	0
Apoyo al Proceso Presupuestario y para mejorar la Eficiencia Institucional			0			0
Apoyo a la Función Pública y al Mejoramiento de la Gestión			0			0
Operaciones Ajenas			0			0
Compromisos	0	0	0	0	0	0
Obligaciones de Cumplimiento de Resolución Jurisdiccional			0			0
Desastres Naturales			0			0
Obligaciones	0	0	0	0	0	0
Pensiones y Jubilaciones			0			0
Aportaciones a la Seguridad Social			0			0
Aportaciones a Fondos de Estabilización			0			0
Aportaciones a Fondos de Inversión y Reestructura de Pensiones			0			0
Programas de Gasto Federalizado (Gobierno Federal)	0	0	0	0	0	0
Gasto Federalizado			0			0
PARTICIPACIONES A ENTIDADES FEDERATIVAS Y MUNICIPIOS	0	0	0	0	0	0
COSTO FINANCIERO, DEUDA O APOYOS A DEUDORES Y AHORRADORES DE LA BANCA	0	0	0	0	0	0
ADEUDOS DE EJERCICIOS FISCALES ANTERIORES	0	0	0	0	0	0
TOTAL DEL GASTO	0	0	0	0	0	0

No Aplica

ELABORÓ: L. C. TOMAS JUAN GODINEZ TORRES DIRECTOR DE PLANEACIÓN Y RECURSOS FINANCIEROS

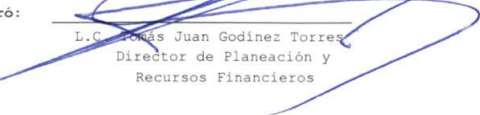
AUTORIZÓ: LCDO. HÉCTOR ÁNGELES HERNÁNDEZ SECRETARIO ADMINISTRATIVO


La información consignada en este reporte es responsabilidad de la Unidad Ejecutora de Gasto, de conformidad a los Artículos 51, 154 y 155 de la Ley de Austeridad, Transparencia en Remuneraciones, Prestaciones y Ejercicio de Recursos de la Ciudad de México, la que servirá de base para la integración de la Cuenta Pública 2021.

IAPP INDICADORES ASOCIADOS A PROGRAMAS PRESUPUESTARIOS

Unidad Responsable de Gasto: **27 A0 00 TRIBUNAL ELECTORAL DE LA CIUDAD DE MÉXICO**
 Programa Presupuestario: **ENERO A DICIEMBRE DE 2021**

NOMBRE DEL INDICADOR	OBJETIVO	NIVEL DE OBJETIVO	TIPO DE INDICADOR	MÉTODO DE CÁLCULO	NUMERADOR	DENOMINADOR	DIMENSIÓN A MEDIR	FRECUENCIA DE MEDICIÓN	UNIDAD DE MEDIDA	LÍNEA BASE	META ANUAL PROGRAMADA	META ANUAL ALCANZADA
No Aplica												

Elaboró: 
 L.C. Tomás Juan Godínez Torres
 Director de Planeación y Recursos Financieros

Autorizó: 
 Lcdo. Héctor Angeles Hernández
 Secretario Administrativo



FORMATO PARA LA DIFUSIÓN DE LOS RESULTADOS DE LAS EVALUACIONES

Unidad Responsable del Gasto: 27 A0 00 TRIBUNAL ELECTORAL DE LA CIUDAD DE MÉXICO

1. Descripción de la Evaluación

1.1 Nombre de la evaluación:

1.2 Fecha de inicio de la evaluación (dd/mm/aaaa):

1.3 Fecha de término de la evaluación (dd/mm/aaaa):

1.4 Nombre de la persona responsable de darle seguimiento a la evaluación y nombre de la unidad administrativa a la que pertenece:

Nombre: _____ Unidad administrativa: _____

1.5 Objetivo general de la evaluación:

1.6 Objetivos específicos de la evaluación:

1.7 Metodología utilizada en la evaluación:

Instrumentos de recolección de información:

Cuestionarios Entrevistas Formatos Otros Especifique: _____

Descripción de las técnicas y modelos utilizados: _____

No Aplica

2. Principales Hallazgos de la evaluación

2.1 Describir los hallazgos más relevantes de la evaluación:

2.2 Señalar cuáles son las principales Fortalezas, Oportunidades, Debilidades y Amenazas (FODA), de acuerdo con los temas del programa, estrategia o instituciones.

2.2.1 Fortalezas:

2.2.2 Oportunidades:

2.2.3 Debilidades:

2.2.4 Amenazas:

3. Conclusiones y recomendaciones de la evaluación

3.1 Describir brevemente las conclusiones de la evaluación:

3.2 Describir las recomendaciones de acuerdo a su relevancia:

1:

2:

3:

4:

5:

6:

7:

4. Datos de la Instancia evaluadora

4.1 Nombre del coordinador de la evaluación:

4.2 Cargo:

4.3 Institución a la que pertenece:

4.4 Principales colaboradores:

4.5 Correo electrónico del coordinador de la evaluación:

4.6 Teléfono (con clave lada):

5. Identificación del (los) programa(s)

5.1 Nombre del (los) programa(s) evaluado(s):

5.2 Siglas:

5.3 Ente público coordinador del (los) programa(s):

5.4 Poder público al que pertenece(n) el(los) programa(s):

Poder Ejecutivo Poder Legislativo Poder Judicial Ente Autónomo

5.5 Ámbito gubernamental al que pertenece(n) el(los) programa(s):

Federal Estatal Local

5.6 Nombre de la(s) unidad(es) administrativa(s) y de (los) titular(es) a cargo del (los) programa(s):

5.6.1 Nombre(s) de la(s) unidad(es) administrativa(s) a cargo de (los) programa(s):

5.6.2 Nombre(s) de (los) titular(es) de la(s) unidad(es) administrativa(s) a cargo de (los) programa(s) (nombre completo, correo electrónico y teléfono con clave lada):

Nombre: _____ Unidad administrativa: _____

No Aplica

6. Datos de Contratación de la Evaluación

6.1 Tipo de contratación:

6.1.1 Adjudicación Directa 6.1.2 Invitación a tres 6.1.3 Licitación Pública Nacional

6.1.4 Licitación Pública Internacional 6.1.5 Otro: (Señalar) _____

6.2 Unidad administrativa responsable de contratar la evaluación:


6.3 Costo total de la evaluación: \$ _____

6.4 Fuente de Financiamiento: _____

7. Difusión de la Evaluación

7.1 Difusión en internet de la evaluación:

7.2 Difusión en internet del formato:

Elaboró: 
 L.C. Tomás Juan Godínez Torres
 Director de Planeación y
 Recursos Financieros

Autorizó: 
 Lcdo. Héctor Angeles Hernández
 Secretario Administrativo



ASM ASPECTOS SUSCEPTIBLES DE MEJORA

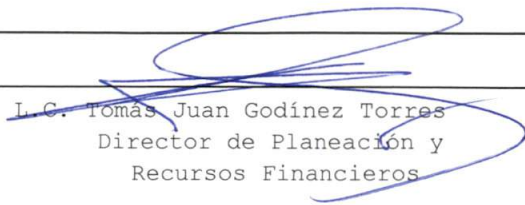
Unidad Responsable del Gasto: 27 A0 00 TRIBUNAL ELECTORAL DE LA CIUDAD DE MÉXICO

Evaluación:

Implementación de los aspectos susceptibles de mejora

No Aplica

Elaboró:


L.C. Tomás Juan Godínez Torres
Director de Planeación y
Recursos Financieros

Autorizó:


Lcdo. Héctor Angeles Hernández
Secretario Administrativo

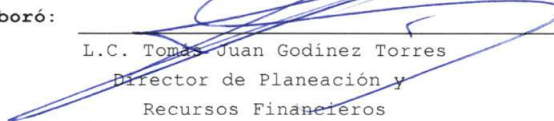



GOBIERNO DE LA CIUDAD DE MÉXICO
MONTOS QUE RECIBAN OBRAS Y ACCIONES A REALIZAR CON EL FAIS
Cuenta Pública 2021

Monto que reciban del FAIS: _____

Unidad Responsable del Gasto: 27 A0 00 TRIBUNAL ELECTORAL DE LA CIUDAD DE MÉXICO

Obra o acción a realizar	Costo	Ubicación			Metas	Beneficiarios
		Entidad	Municipio	Localidad		
<h1>No Aplica</h1>						

Elaboró: 
L.C. Tomás Juan Godínez Torres
Director de Planeación y Recursos Financieros

Autorizó: 
Licdo. Héctor Ángeles Hernández
Secretario Administrativo



INFORMACIÓN RELATIVA A LA LEY DE DISCIPLINA FINANCIERA



27 A0 00 TRIBUNAL ELECTORAL DE LA CIUDAD DE MÉXICO
BALANCE PRESUPUESTARIO - LDF
Del 1 de enero al 31 de diciembre de 2021
(Pesos)

Concepto	Estimado/Aprobado	Devengado	Recaudado/Pagado
A. Ingresos Totales (A = A1 + A2 + A3)	-	8,982,817.00	8,982,817.00
A1. Ingresos de Libre Disposición		8,982,817.00	8,982,817.00
A2. Transferencias Federales Etiquetadas			
A3. Financiamiento Neto		-	-
B. Egresos Presupuestarios (B = B1 + B2)	255,632,594.00	255,632,594.00	255,632,594.00
B1. Gasto No Etiquetado (sin incluir Amortización de la Deuda Pública)	255,632,594.00	255,632,594.00	255,632,594.00
B2. Gasto Etiquetado (sin incluir Amortización de la Deuda Pública)			
C. Remanentes del Ejercicio Anterior (C = C1 + C2)	-	-	-
C1. Remanentes de Ingresos de Libre Disposición aplicados en el periodo		-	-
C2. Remanentes de Transferencias Federales Etiquetadas aplicados en el periodo		-	-
I. Balance Presupuestario (I = A - B + C)	- 255,632,594.00	- 246,649,777.00	- 246,649,777.00
II. Balance Presupuestario sin Financiamiento Neto (II = I - A3)	- 255,632,594.00	- 246,649,777.00	- 246,649,777.00
III. Balance Presupuestario sin Financiamiento Neto y sin Remanentes del Ejercicio Anterior (III = II - C)	- 255,632,594.00	- 246,649,777.00	- 246,649,777.00

Concepto	Aprobado	Devengado	Pagado
E. Intereses, Comisiones y Gastos de la Deuda (E = E1 + E2)	-	-	-
E1. Intereses, Comisiones y Gastos de la Deuda con Gasto No Etiquetado			
E2. Intereses, Comisiones y Gastos de la Deuda con Gasto Etiquetado			
IV. Balance Primario (IV = III + E)	- 255,632,594.00	- 246,649,777.00	- 246,649,777.00

Concepto	Estimado/Aprobado	Devengado	Recaudado/Pagado
F. Financiamiento (F = F1 + F2)	-	-	-
F1. Financiamiento con Fuente de Pago de Ingresos de Libre Disposición			
F2. Financiamiento con Fuente de Pago de Transferencias Federales Etiquetadas			
G. Amortización de la Deuda (G = G1 + G2)	-	-	-
G1. Amortización de la Deuda Pública con Gasto No Etiquetado			
G2. Amortización de la Deuda Pública con Gasto Etiquetado			
A3. Financiamiento Neto (A3 = F - G)	-	-	-

Concepto	Estimado/Aprobado	Devengado	Recaudado/Pagado
A1. Ingresos de Libre Disposición	-	8,982,817.00	8,982,817.00
A3.1 Financiamiento Neto con Fuente de Pago de Ingresos de Libre Disposición (A3.1 = F1 - G1)	-	-	-
F1. Financiamiento con Fuente de Pago de Ingresos de Libre Disposición			
G1. Amortización de la Deuda Pública con Gasto No Etiquetado			
B1. Gasto No Etiquetado (sin incluir Amortización de la Deuda Pública)	255,632,594.00	255,632,594.00	255,632,594.00
C1. Remanentes de Ingresos de Libre Disposición aplicados en el periodo	-	-	-
V. Balance Presupuestario de Recursos Disponibles (V = A1 + A3.1 - B1 + C1)	- 255,632,594.00	- 246,649,777.00	- 246,649,777.00
VI. Balance Presupuestario de Recursos Disponibles sin Financiamiento Neto (VI = V - A3.1)	- 255,632,594.00	- 246,649,777.00	- 246,649,777.00
A2. Transferencias Federales Etiquetadas	-	-	-
A3.2 Financiamiento Neto con Fuente de Pago de Transferencias Federales Etiquetadas (A3.2 = F2 - G2)	-	-	-
F2. Financiamiento con Fuente de Pago de Transferencias Federales Etiquetadas			
G2. Amortización de la Deuda Pública con Gasto Etiquetado			
B2. Gasto Etiquetado (sin incluir Amortización de la Deuda Pública)	-	-	-
C2. Remanentes de Transferencias Federales Etiquetadas aplicados en el periodo	-	-	-
VII. Balance Presupuestario de Recursos Etiquetados (VII = A2 + A3.2 - B2 + C2)	-	-	-
VIII. Balance Presupuestario de Recursos Etiquetados sin Financiamiento Neto (VIII = VII - A3.2)	-	-	-

Elaboró:
C.P. MIGUEL FEDERICO GUTIÉRREZ
SUBDIRECTOR DE CONTABILIDAD Y CONTROL

Revisó:
L.C. TOMÁS JUAN GODÍNEZ TORRES
DIRECTOR DE PLANEACIÓN Y RECURSOS FINANCIEROS

Autorizó:
LCDO. HÉCTOR ANGELES HERNÁNDEZ
SECRETARÍA ADMINISTRATIVA



ESTADO PRESUPUESTARIOS
27 A0 00 TRIBUNAL ELECTORAL DE LA CIUDAD DE MÉXICO
ESTADO ANALÍTICO DEL EJERCICIO DEL PRESUPUESTO DE EGRESOS DETALLADO - LDF
CLASIFICACIÓN POR OBJETO DEL GASTO (CAPÍTULO Y CONCEPTO)
Del 1 de enero al 31 de diciembre de 2021
(CIFRAS A PESOS)

CONCEPTO	EGRESO					SUB EJERCICIO
	APROBADO	AMPL/REDUC	MODIFICADO	DEVENGADO	PAGADO	
GASTO NO ETIQUETADO	255,632,594	9,201,056	264,833,650	261,411,562	244,749,993	3,422,088
Servicios Personales	227,715,020	4,416,166	232,131,186	232,131,186	218,049,718	0
Remuneraciones al Personal de Carácter Permanente	52,917,859	810,659	53,728,518	53,728,518	53,728,518	0
Remuneraciones al Personal de Carácter Transitorio	3,206,149	690,280	3,896,429	3,896,429	3,678,317	0
Remuneraciones Adicionales y Especiales	31,347,212	6,043,828	37,391,040	37,391,040	37,391,040	0
Seguridad Social	14,723,740	(2,605,348)	12,118,392	12,118,392	10,738,609	0
Otras Prestaciones Sociales y Económicas	17,968,699	2,002,188	19,970,887	19,970,887	18,798,872	0
Previsiones	0	0	0	0	0	0
Pago de Estímulos a Servidores Públicos	107,551,361	(2,525,441)	105,025,920	105,025,920	93,714,362	0
Materiales y Suministros	2,059,810	684,936	2,744,746	2,744,746	2,732,221	0
Materiales de Admón., Emisión de Doc. y Art. Oficiales	808,000	1,385,480	2,193,480	2,193,480	2,186,030	0
Alimentos y Utensilios	607,992	(574,827)	33,165	33,165	30,747	0
Materias Primas y Mat. de Prod. y Comercialización	0	0	0	0	0	0
Materiales y Artículos de Construcción y de Reparación	40,000	(12,017)	27,983	27,983	27,983	0
Productos Químicos, Farmacéuticos y de Laboratorio	347,288	(209,132)	138,156	138,156	135,499	0
Combustibles, Lubricantes y Aditivos	199,500	(27,000)	172,500	172,500	172,500	0
Vestuario, Blancos, Prendas de Protección y Art. Dep	0	12,482	12,482	12,482	12,482	0
Materiales y Suministros Para Seguridad	0	0	0	0	0	0
Herramientas, Refacciones y Accesorios Menores	57,030	109,950	166,980	166,980	166,980	0
Servicios Generales	25,857,764	(977,225)	24,880,539	24,880,539	22,312,963	0
Servicios Básicos	4,892,113	(3,015,511)	1,876,602	1,876,602	1,702,757	0
Servicios de Arrendamiento	5,276,972	(1,724,240)	3,552,732	3,552,732	3,501,749	0
Servicios Prof., Científicos, Téc. y Otros Servicios	4,032,927	(112,660)	3,920,267	3,920,267	3,377,010	0
Servicios Financieros, Bancarios y Comerciales	356,647	(69,773)	286,874	286,874	263,666	0
Servicios de Inst., Reparación, Mantto. y Conservación	4,153,036	3,144,930	7,297,966	7,297,966	6,817,535	0
Servicios de Comunicación Social y Publicidad	801,000	(83,439)	717,561	717,561	657,764	0
Servicios de Traslado y Viáticos	0	193,760	193,760	193,760	193,760	0
Servicios Oficiales	0	595,878	595,878	595,878	595,878	0
Otros Servicios Generales	6,345,069	93,830	6,438,899	6,438,899	5,202,844	0
Transf., Asig., Subsidios y Otras Ayudas	0	0	0	0	0	0
Transferencias Internas y Asignaciones al Sector Público	0	0	0	0	0	0
Transferencias al Resto del Sector Público	0	0	0	0	0	0
Subsidios y Subvenciones	0	0	0	0	0	0
Ayudas Sociales	0	0	0	0	0	0
Pensiones y Jubilaciones	0	0	0	0	0	0
Transferencias a Fideicomisos, Mandatos y Otros Análogos	0	0	0	0	0	0
Transferencias a la Seguridad Social	0	0	0	0	0	0
Donativos	0	0	0	0	0	0
Transferencias al Exterior	0	0	0	0	0	0
Bienes Muebles, Inmuebles e Intangibles	0	5,077,179	5,077,179	1,655,091	1,655,091	3,422,088
Mobiliario y Equipo de Administración	0	904,020	904,020	904,020	904,020	0
Mobiliario y Equipo Educativo y Recreativo	0	0	0	0	0	0
Equipo e Instrumental Médico y de Laboratorio	0	0	0	0	0	0
Vehículos y Equipo de Transporte	0	0	0	0	0	0
Equipo de Defensa y Seguridad	0	4,112,140	4,112,140	690,052	690,052	3,422,088
Maquinaria, Otros Equipos y Herramientas	0	0	0	0	0	0
Activos Biológicos	0	0	0	0	0	0
Bienes Inmuebles	0	0	0	0	0	0
Activos Intangibles	0	61,019	61,019	61,019	61,019	0
Inversión Pública	0	0	0	0	0	0
Obra Pública en Bienes de Dominio Público	0	0	0	0	0	0
Obra Pública en Bienes Propios	0	0	0	0	0	0
Proyectos Productivos y Acciones de Fomento	0	0	0	0	0	0
Inversiones Financieras y Otras Provisiones	0	0	0	0	0	0
Inversiones Para el Fomento de Actividades Productivas	0	0	0	0	0	0
Acciones y Participaciones de Capital	0	0	0	0	0	0
Compra de Títulos y Valores	0	0	0	0	0	0
Concesión de Préstamos	0	0	0	0	0	0
Inversiones en Fideicomisos, Mandatos y Otros Análogos	0	0	0	0	0	0
Fideicomiso de Desastres Naturales (Informativo)	0	0	0	0	0	0
Otras Inversiones Financieras	0	0	0	0	0	0
Provisiones para Contingencias y Otras Erogaciones Esp.	0	0	0	0	0	0
Participaciones y Aportaciones	0	0	0	0	0	0
Participaciones	0	0	0	0	0	0
Aportaciones	0	0	0	0	0	0
Convenios	0	0	0	0	0	0
Deuda Pública	0	0	0	0	0	0
Amortización de la Deuda Pública	0	0	0	0	0	0
Intereses de la Deuda Pública	0	0	0	0	0	0
Comisiones de la Deuda Pública	0	0	0	0	0	0
Gastos de la Deuda Pública	0	0	0	0	0	0
Costo por Coberturas	0	0	0	0	0	0
Apoyos Financieros	0	0	0	0	0	0
Adeudos de Ejercicios Fiscales Anteriores (ADEFAS)	0	0	0	0	0	0

ELABORÓ: C. P. MIGUEL FEDERICO GUTIÉRREZ
 SUBDIRECTOR DE CONTABILIDAD Y CONTROL

REVISÓ: L. C. TOMÁS JUAN GODÍNEZ TORRES
 DIRECTOR DE PLANEACIÓN Y RECURSOS FINANCIEROS

AUTORIZÓ: LCDO HÉCTOR ÁNGEL HERNÁNDEZ
 SECRETARIO ADMINISTRATIVO

La información consignada en este reporte es responsabilidad de la Unidad Ejecutora de Gasto, de conformidad con los Artículos 51, 175 y 185 de la Ley de Auditoría, Transparencia en Remuneraciones, Prestaciones y Ejercicio de Recursos de la Ciudad de México, la que servirá de base para la integración de la Cuenta Pública 2021.

ESTADO PRESUPUESTARIOS 27 A0 00 TRIBUNAL ELECTORAL DE LA CIUDAD DE MÉXICO ESTADO ANALÍTICO DEL EJERCICIO DEL PRESUPUESTO DE EGRESOS DETALLADO - LDF CLASIFICACIÓN POR OBJETO DEL GASTO (CAPÍTULO Y CONCEPTO) Del 1 de enero al 31 de diciembre de 2021 (CIFRAS A PESOS)

Table with columns: CONCEPTO, EGRESO (APROBADO, AMPL/REDUC, MODIFICADO, DEVENGADO, PAGADO), SUBEJERCICIO

Main table listing expenses categorized by object of expenditure, including items like 'Servicios Personales', 'Materiales y Suministros', 'Servicios Generales', etc.

TOTAL DE EGRESOS: 255,632,594 (Aprobado), 9,201,056 (Ampl/Reduc), 264,833,650 (Modificado), 261,411,562 (Devengado), 244,749,993 (Pagado), 3,422,088 (Subejercicio)

ELABORÓ: C.P. MIGUEL FEDERICO GUTIÉRREZ SUBDIRECTOR DE CONTABILIDAD Y CONTROL REVISÓ: L.C. TOMÁS JUAN GONZÁLEZ TORRES DIRECTOR DE PLANEACIÓN Y RECURSOS FINANCIEROS AUTORIZÓ: LCDO. HÉCTOR ANGELES HERNÁNDEZ SECRETARIO ADMINISTRATIVO



ESTADO PRESUPUESTARIOS
27 A0 00 TRIBUNAL ELECTORAL DE LA CIUDAD DE MÉXICO
ESTADO ANALÍTICO DEL EJERCICIO DEL PRESUPUESTO DE EGRESOS DETALLADO - LDF
CLASIFICACIÓN ADMINISTRATIVA
Del 1 de enero al 31 de diciembre de 2021
(CIFRAS A PESOS)

CONCEPTO	EGRESO					SUBEJERCICIO
	APROBADO	AMPL/REDUC	MODIFICADO	DEVENGADO	PAGADO	
GASTO NO ETIQUETADO	255,632,594	9,201,056	264,833,650	261,411,562	244,749,993	3,422,088
ORGANISMO AUTÓNOMO	255,632,594	9,201,056	264,833,650	261,411,562	244,749,993	3,422,088
INSTITUCIONES PÚBLICAS DE LA SEG. SOCIAL	0	0	0	0	0	0
ENT. PARAEST. EMP. NO FINANC. CON PART. EST. MAY.	0	0	0	0	0	0
GASTO ETIQUETADO	0	0	0	0	0	0
ORGANISMO AUTÓNOMO	0	0	0	0	0	0
INSTITUCIONES PÚBLICAS DE LA SEG. SOCIAL	0	0	0	0	0	0
ENT. PARAEST. EMP. NO FINANC. CON PART. EST. MAY.	0	0	0	0	0	0
TOTAL DE EGRESOS	255,632,594	9,201,056	264,833,650	261,411,562	244,749,993	3,422,088

ELABORÓ:
 C.P. MIGUEL FEDERICO GUTIÉRREZ
 SUBDIRECTOR DE CONTABILIDAD Y CONTROL

REVISÓ:
 L.C. TOMÁS JUAN GODÍNEZ TORRES
 DIRECTOR DE PLANEACIÓN Y RECURSOS FINANCIEROS

AUTORIZÓ:
 LCDO. HÉCTOR ÁNXELES HERNÁNDEZ
 SECRETARIO ADMINISTRATIVO



ESTADOS PRESUPUESTARIOS
27 A0 00 TRIBUNAL ELECTORAL DE LA CIUDAD DE MÉXICO
ESTADO ANALÍTICO DEL EJERCICIO DEL PRESUPUESTO DE EGRESOS DETALLADO - LDF
CLASIFICACIÓN FUNCIONAL (FINALIDAD Y FUNCIÓN)
Del 1 de enero al 31 de diciembre de 2021
(CIFRAS A PESOS)

CONCEPTO	EGRESO					SUBEJERCICIO
	APROBADO	AMPL/REDUC	MODIFICADO	DEVENGADO	PAGADO	
GASTO NO ETIQUETADO	255,632,594	9,201,056	264,833,650	261,411,562	244,749,993	3,422,088
GOBIERNO	255,632,594	9,201,056	264,833,650	261,411,562	244,749,993	3,422,088
Legislación	0	0	0	0	0	0
Justicia	255,632,594	9,201,056	264,833,650	261,411,562	244,749,993	3,422,088
Coordinación de la Política de Gobierno	0	0	0	0	0	0
Relaciones Exteriores	0	0	0	0	0	0
Asuntos Financieros y Hacendarios	0	0	0	0	0	0
Seguridad Nacional	0	0	0	0	0	0
Asuntos de Orden Público y de Seguridad Interior	0	0	0	0	0	0
Otros Servicios Generales	0	0	0	0	0	0
DESARROLLO SOCIAL	0	0	0	0	0	0
Protección Ambiental	0	0	0	0	0	0
Vivienda y Servicios a la Comunidad	0	0	0	0	0	0
Salud	0	0	0	0	0	0
Recreación, Cultura y Otras Manifestaciones Sociales	0	0	0	0	0	0
Educación	0	0	0	0	0	0
Protección Social	0	0	0	0	0	0
Otros Asuntos Sociales	0	0	0	0	0	0
DESARROLLO ECONÓMICO	0	0	0	0	0	0
Asuntos Económicos, Comerciales y Laborales en General	0	0	0	0	0	0
Agropecuaria, Silvicultura, Pesca y Caza	0	0	0	0	0	0
Combustibles y Energía	0	0	0	0	0	0
Minería, Manufacturas y Construcción	0	0	0	0	0	0
Transporte	0	0	0	0	0	0
Comunicaciones	0	0	0	0	0	0
Turismo	0	0	0	0	0	0
Ciencia, Tecnología e Innovación	0	0	0	0	0	0
Otras Industrias y Otros Asuntos Económicos	0	0	0	0	0	0
OTRAS NO CLASIFICADAS EN FUNCIONES ANTERIORES	0	0	0	0	0	0
Transacciones de la Deuda Pública / Costo Financiero de la Deuda	0	0	0	0	0	0
Transf., Particip. y Aportaciones Entre Diferentes Niveles y Órdenes de Gobierno	0	0	0	0	0	0
Saneamiento del Sistema Financiero	0	0	0	0	0	0
Adeudos de Ejercicios Fiscales Anteriores	0	0	0	0	0	0
GASTO ETIQUETADO	0	0	0	0	0	0
GOBIERNO	0	0	0	0	0	0
Legislación	0	0	0	0	0	0
Justicia	0	0	0	0	0	0
Coordinación de la Política de Gobierno	0	0	0	0	0	0
Relaciones Exteriores	0	0	0	0	0	0
Asuntos Financieros y Hacendarios	0	0	0	0	0	0
Seguridad Nacional	0	0	0	0	0	0
Asuntos de Orden Público y de Seguridad Interior	0	0	0	0	0	0
Otros Servicios Generales	0	0	0	0	0	0
DESARROLLO SOCIAL	0	0	0	0	0	0
Protección Ambiental	0	0	0	0	0	0
Vivienda y Servicios a la Comunidad	0	0	0	0	0	0
Salud	0	0	0	0	0	0
Recreación, Cultura y Otras Manifestaciones Sociales	0	0	0	0	0	0
Educación	0	0	0	0	0	0
Protección Social	0	0	0	0	0	0
Otros Asuntos Sociales	0	0	0	0	0	0
DESARROLLO ECONÓMICO	0	0	0	0	0	0
Asuntos Económicos, Comerciales y Laborales en General	0	0	0	0	0	0
Agropecuaria, Silvicultura, Pesca y Caza	0	0	0	0	0	0
Combustibles y Energía	0	0	0	0	0	0
Minería, Manufacturas y Construcción	0	0	0	0	0	0
Transporte	0	0	0	0	0	0
Comunicaciones	0	0	0	0	0	0
Turismo	0	0	0	0	0	0
Ciencia, Tecnología e Innovación	0	0	0	0	0	0
Otras Industrias y Otros Asuntos Económicos	0	0	0	0	0	0
OTRAS NO CLASIFICADAS EN FUNCIONES ANTERIORES	0	0	0	0	0	0
Transacciones de la Deuda Pública / Costo Financiero de la Deuda	0	0	0	0	0	0
Transf., Particip. y Aportaciones Entre Diferentes Niveles y Órdenes de Gobierno	0	0	0	0	0	0
Saneamiento del Sistema Financiero	0	0	0	0	0	0
Adeudos de Ejercicios Fiscales Anteriores	0	0	0	0	0	0
TOTAL DE EGRESOS	255,632,594	9,201,056	264,833,650	261,411,562	244,749,993	3,422,088

ELABORÓ:
C. P. MIGUEL FEDERICO GUTIÉRREZ
SUBDIRECTOR DE CONTABILIDAD Y CONTROL

REVISÓ:
L. C. TOMÁS JUAN GODÍNEZ TORRES
DIRECTOR DE PLANEACIÓN Y RECURSOS FINANCIEROS

AUTORIZÓ:
LCDO. HÉCTOR ÁNGELES HERNÁNDEZ
SECRETARIO ADMINISTRATIVO

Formato6c

La información consignada en este reporte es responsabilidad de la Unidad Ejecutora de Gasto, de conformidad a los Artículos 114 y 115 de la Ley de Austeridad, Transparencia en Remuneraciones, Prestaciones y Ejercicio de Recursos de la Ciudad de México, la que servirá de base para la integración de la Cuenta Pública 2021

CIUDAD INNOVADORA
Y DE DERECHOS



PODER EJECUTIVO DE LA CIUDAD DE MEXICO
27 A0 00 TRIBUNAL ELECTORAL DE LA CIUDAD DE MEXICO
ESTADO ANALÍTICO DEL EJERCICIO DEL PRESUPUESTO DE EGRESOS DETALLADO - LDF
6d CLASIFICACIÓN DE SERVICIOS PERSONALES POR CATEGORÍA
Del 1 de enero al 31 de diciembre de 2021
(Pesos)

Concepto	Egresos					
	Aprobado (2)	Ampliaciones/ Reducciones (3)	Modificado (4)	Devengado (5)	Pagado (6)	Subejercicio (7)
I. GASTO NO ETIQUETADO	227,715,020.00	4,416,166.00	232,131,186.00	232,131,186.00	218,049,718.00	-
A. Personal Administrativo y de Servicio Público	227,715,020.00	4,416,166.00	232,131,186.00	232,131,186.00	218,049,718.00	-
B. Magisterio	-	-	-	-	-	-
C. Servicios de Salud	-	-	-	-	-	-
c1) Personal Administrativo	-	-	-	-	-	-
c2) Personal Médico, Paramédico y Afín	-	-	-	-	-	-
D. Seguridad Pública	-	-	-	-	-	-
E. Gastos Asociados a la Implementación de Nuevas Leyes Federales o Reformas de las Mismas	-	-	-	-	-	-
e1) Nombre del Programa o Ley 1	-	-	-	-	-	-
e2) Nombre del Programa o Ley 2	-	-	-	-	-	-
F Sentencias Laborales Definitivas	-	-	-	-	-	-
II. GASTO ETIQUETADO	-	-	-	-	-	-
A. Personal Administrativo y de Servicio Público	-	-	-	-	-	-
B. Magisterio	-	-	-	-	-	-
C. Servicios de Salud	-	-	-	-	-	-
c1) Personal Administrativo	-	-	-	-	-	-
c2) Personal Médico, Paramédico y Afín	-	-	-	-	-	-
D. Seguridad Pública	-	-	-	-	-	-
E. Gastos Asociados a la Implementación de Nuevas Leyes Federales o Reformas de las Mismas	-	-	-	-	-	-
e1) Nombre del Programa o Ley 1	-	-	-	-	-	-
e2) Nombre del Programa o Ley 2	-	-	-	-	-	-
F Sentencias Laborales Definitivas	-	-	-	-	-	-
Total del Gasto en Servicios Personales	227,715,020.00	4,416,166.00	232,131,186.00	232,131,186.00	218,049,718.00	-

Elaboró: 
C.P. MIGUEL FEDERICO GUTIÉRREZ
SUBDIRECTOR DE CONTABILIDAD Y CONTROL

Revisó: 
L.C. TOMÁS JUAN GODÍNEZ TORRES
DIRECTOR DE PLANEACIÓN Y RECURSOS FINANCIEROS

Autorizó: 
LCDO. HÉCTOR ÁNGELES HERNÁNDEZ
SECRETARIO ADMINISTRATIVO



27 A0 00 TRIBUNAL ELECTORAL DE LA CIUDAD DE MÉXICO
GUÍA DE CUMPLIMIENTO DE LA LEY DE DISCIPLINA FINANCIERA DE LAS ENTIDADES FEDERATIVAS Y MUNICIPIOS
Del 1 de enero al 31 de diciembre de 2021 (b)

Indicadores de Observancia ©	Implementación		Resultado		Fundamento (h)	Comentarios (i)
	SI	NO	Monto o valor (f)	Unidad (pesos/porcentaje) (g)		
	Mecanismo de Verificación (d)	Fecha estimada de cumplimiento (e)				
INDICADORES PRESUPUESTARIOS						
A. INDICADORES CUANTITATIVOS						
1	Balance Presupuestario Sostenible (j)					
a.	Propuesto	Iniciativa de Ley de Ingresos y Proyecto de Presupuesto de Egresos	31-oct-20	425,184,531.00	pesos	Art. 6 y 19 de la LDF
b.	Estimada/Aprobado	Ley de Ingresos y Presupuesto de Egresos	31-dic-21	255,632,594.00	pesos	Art. 6 y 19 de la LDF
c.	Devengado	Cuenta Pública / Formato 4 LDF	31-dic-21	264,833,650.00	pesos	Art. 6 y 19 de la LDF
2	Balance Presupuestario de Recursos Disponibles Sostenible (k)					
a.	Propuesto	Iniciativa de Ley de Ingresos y Proyecto de Presupuesto de Egresos	31-oct-20	425,184,531.00	pesos	Art. 6 y 19 de la LDF
b.	Estimada/Aprobado	Ley de Ingresos y Presupuesto de Egresos	31-dic-21	255,632,594.00	pesos	Art. 6 y 19 de la LDF
c.	Devengado	Cuenta Pública / Formato 4 LDF	31-dic-21	264,833,650.00	pesos	Art. 6 y 19 de la LDF
3	Financiamiento Neto dentro del Techo de Financiamiento Neto (l)					
a.	Propuesto	Iniciativa de Ley de Ingresos	31-oct-20	425,184,531.00	pesos	Art. 6, 19 y 46 de la LDF
b.	Estimada	Ley de Ingresos	31-dic-21	255,632,594.00	pesos	Art. 6, 19 y 46 de la LDF
c.	Devengado	Cuenta Pública / Formato 4 LDF	31-dic-21	264,833,650.00	pesos	Art. 6, 19 y 46 de la LDF
4	Recursos destinados a la atención de desastres naturales					
a.	Asignación al fideicomiso para desastres naturales (m)					
	a.1 Aprobado	Reporte Trim. Formato 6 a)			pesos	Art. 9 de la LDF
	a.2 Pagado	Cuenta Pública / Formato 6 a)			pesos	Art. 9 de la LDF
b.	Aportación promedio realizada por la Entidad Federativa durante los 5 ejercicios previos, para infraestructura dañada por desastres naturales (n)	Autorizaciones de recursos aprobados por el FONDEN			pesos	Art. 9 de la LDF
c.	Saldo del fideicomiso para desastres naturales (o)	Cuenta Pública / Auxiliar de Cuentas			pesos	Art. 9 de la LDF
d.	Costo promedio de los últimos 5 ejercicios de la reconstrucción de infraestructura dañada por desastres naturales (p)	Autorizaciones de recursos aprobados por el FONDEN			pesos	Art. 9 de la LDF
5	Techo para servicios personales (q)					
a.	Asignación en el Presupuesto de Egresos	Reporte Trim. Formato 6 d)	31-dic-21	227,715,020.00	pesos	Art. 10 y 21 de la LDF
b.	Devengado	Reporte Trim. Formato 6 d)	31-dic-21	232,131,186.00	pesos	Art. 13 fracc. V y 21 de la LDF
6	Previsiones de gasto para compromisos de pago derivados de APPs (r)					
a.	Asignación en el Presupuesto de Egresos	Presupuesto de Egresos			pesos	Art. 11 y 21 de la LDF
7	Techo de ADEFAS para el ejercicio fiscal (s)					

[Handwritten signature]

27 A0 00 TRIBUNAL ELECTORAL DE LA CIUDAD DE MÉXICO
GUÍA DE CUMPLIMIENTO DE LA LEY DE DISCIPLINA FINANCIERA DE LAS ENTIDADES FEDERATIVAS Y MUNICIPIOS
 Del 1 de enero al 31 de diciembre de 2021 (b)

Indicadores de Observancia ©	Implementación		Resultado		Fundamento (h)	Comentarios (i)
	SI	NO	Monto o valor (f)	Unidad (pesos/porcentaje) (g)		
	Mecanismo de Verificación (d)	Fecha estimada de cumplimiento (e)				
a. <i>Propuesto</i>	Proyecto de Presupuesto de Egresos			pesos	Art. 12 y 20 de la LDF	
b. <i>Aprobado</i>	Reporte Trím. Formato 6 a)			pesos	Art. 12 y 20 de la LDF	
c. <i>Devengado</i>	Cuenta Pública / Formato 6 a)			pesos	Art. 12 y 20 de la LDF	

B. INDICADORES CUALITATIVOS

1	Iniciativa de Ley de Ingresos y Proyecto de Presupuesto de Egresos					
a. <i>Objetivos anuales, estrategias y metas para el ejercicio fiscal (f)</i>	Iniciativa de Ley de Ingresos y Proyecto de Presupuesto de Egresos				Art. 5 y 18 de la LDF	
b. <i>Proyecciones de ejercicios posteriores (u)</i>	Iniciativa de Ley de Ingresos y Proyecto de Presupuesto de Egresos / Formatos 7 a) y b)				Art. 5 y 18 de la LDF	
c. <i>Descripción de riesgos relevantes y propuestas de acción para enfrentarlos (v)</i>	Iniciativa de Ley de Ingresos y Proyecto de Presupuesto de Egresos				Art. 5 y 18 de la LDF	
d. <i>Resultados de ejercicios fiscales anteriores y el ejercicio fiscal en cuestión (w)</i>	Iniciativa de Ley de Ingresos y Proyecto de Presupuesto de Egresos / Formatos 7 c) y d)				Art. 5 y 18 de la LDF	
e. <i>Estudio actuarial de las pensiones de sus trabajadores (x)</i>	Proyecto de Presupuesto de Egresos / Formato 8				Art. 5 y 18 de la LDF	
2	Balance Presupuestario de Recursos Disponibles, en caso de ser negativo					
a. <i>Razones excepcionales que justifican el Balance Presupuestario de Recursos Disponibles negativo (y)</i>	Iniciativa de Ley de Ingresos o Proyecto de Presupuesto de Egresos				Art. 6 y 19 de la LDF	
b. <i>Fuente de recursos para cubrir el Balance Presupuestario de Recursos Disponibles negativo (z)</i>	Iniciativa de Ley de Ingresos o Proyecto de Presupuesto de Egresos				Art. 6 y 19 de la LDF	
c. <i>Número de ejercicios fiscales y acciones necesarias para cubrir el Balance Presupuestario de Recursos Disponibles negativo (aa)</i>	Iniciativa de Ley de Ingresos o Proyecto de Presupuesto de Egresos				Art. 6 y 19 de la LDF	
d. <i>Informes Trimestrales sobre el avance de las acciones para recuperar el Balance Presupuestario de Recursos Disponibles (bb)</i>	Reporte Trím. y Cuenta Pública				Art. 6 y 19 de la LDF	
3	Servicios Personales					
a. <i>Remuneraciones de los servidores públicos (cc)</i>	Proyecto de Presupuesto				Art. 10 y 21 de la LDF	
b. <i>Previsiones salariales y económicas para cubrir incrementos salariales, creación de plazas y otros (dd)</i>	Proyecto de Presupuesto				Art. 10 y 21 de la LDF	

INDICADORES DEL EJERCICIO PRESUPUESTARIO

A. INDICADORES CUANTITATIVOS

1	Ingresos Excedentes derivados de Ingresos de Libre Disposición					
a. <i>Monto de Ingresos Excedentes derivados de ILD (ee)</i>	Cuenta Pública / Formato 5			pesos	Art. 14 y 21 de la LDF	
b. <i>Monto de Ingresos Excedentes derivados de ILD destinados al fin del A. 14, fracción I de la LDF (ff)</i>	Cuenta Pública			pesos	Art. 14 y 21 de la LDF	

27 A0 00 TRIBUNAL ELECTORAL DE LA CIUDAD DE MÉXICO
GUÍA DE CUMPLIMIENTO DE LA LEY DE DISCIPLINA FINANCIERA DE LAS ENTIDADES FEDERATIVAS Y MUNICIPIOS
 Del 1 de enero al 31 de diciembre de 2021 (b)

Indicadores de Observancia ©	Implementación		Resultado		Fundamento (h)	Comentarios (i)
	SI	NO	Monto o valor (f)	Unidad (pesos/porcentaje) (g)		
	Mecanismo de Verificación (d)	Fecha estimada de cumplimiento (e)				
c. <i>Monto de Ingresos Excedentes derivados de ILD destinados al fin del A.14, fracción II, a) de la LDF (gg)</i>	Cuenta Pública			pesos	Art. 14 y 21 de la LDF	
d. <i>Monto de Ingresos Excedentes derivados de ILD destinados al fin del A.14, fracción II, b) de la LDF (hh)</i>	Cuenta Pública			pesos	Art. 14 y 21 de la LDF	
e. <i>Monto de Ingresos Excedentes derivados de ILD destinados al fin del artículo noveno transitorio de la LDF (ii)</i>				pesos	Art. Noveno Transitorio de la LDF	
f. <i>Monto de Ingresos Excedentes derivados de ILD destinados al fin señalado por el Artículo 14, párrafo segundo y en el artículo 21 y Noveno Transitorio de la LDF (jj)</i>					Art. 14 y 21 de la LDF	
g. <i>Monto de Ingresos Excedentes derivados de ILD en un nivel de endeudamiento sostenible de acuerdo al Sistema de Alertas hasta por el 5% de los recursos para cubrir el Gasto Corriente (kk)</i>					Art. 14 y 21 de la LDF	

B. INDICADORES CUALITATIVOS


1	Análisis Costo-Beneficio para programas o proyectos de inversión mayores a 10 millones de UDIS (ll)	Página de internet de la Secretaría de Finanzas o Tesorería Municipal				Art. 13 frac. III y 21 de la LDF	
2	Análisis de conveniencia y análisis de transferencia de riesgos de los proyectos APPs (mm)	Página de internet de la Secretaría de Finanzas o Tesorería Municipal				Art. 13 frac. III y 21 de la LDF	
3	Identificación de población objetivo, destino y temporalidad de subsidios (nn)	Página de internet de la Secretaría de Finanzas o Tesorería Municipal				Art. 13 frac. VII y 21 de la LDF	

INDICADORES DE DEUDA PÚBLICA

A. INDICADORES CUANTITATIVOS

		Obligaciones a Corto Plazo					
1							
a.	Límite de Obligaciones a Corto Plazo (oo)				pesos	Art. 30 frac. I de la LDF	
b.	Obligaciones a Corto Plazo (pp)				pesos	Art. 30 frac. I de la LDF	

Elaboró: 
C.P. MIGUEL FEDERICO GUTIÉRREZ
 SUBDIRECTOR DE CONTABILIDAD Y CONTROL

Revisó: 
L.C. TOMÁS JUAN GODÍNEZ TORRES
 DIRECTOR DE PLANEACIÓN Y RECURSOS FINANCIEROS


Autorizó: 
LCDO. HÉCTOR ANGELES HERNÁNDEZ
 SECRETARIO ADMINISTRATIVO




INFORMACIÓN PROGRAMÁTICA PRESUPUESTAL EN CUMPLIMIENTO DE LA NORMA LOCAL

27A000 TRIBUNAL ELECTORAL DE LA CIUDAD DE MÉXICO

INFORME DE CUENTA PÚBLICA
2021

Titular: 
 Mtro. Armando Ambriz Hernández
 Magistrado Presidente Interino

Responsable: 
 Lcdo. Héctor Angeles Hernández
 Secretario Administrativo



MATRIZ DE CONTROL DEL INFORME DE CUENTA PÚBLICA 2021

Unidad Responsable del Gasto:	27A000 TRIBUNAL ELECTORAL DE LA CIUDAD DE MÉXICO
Fecha de Elaboración:	30 DE ENERO DE 2021

FORMATO	NOMBRE 3)	ENTREGABLE 4)				OBSERVACIÓN 5)
		FORMATOS FÍSICOS		MEDIO MAGNÉTICO		
		APLICA	NO APLICA	EXCEL	PDF	
RESUMEN EJECUTIVO	RESUMEN EJECUTIVO DEL INFORME DEL INFORME DE CUENTA PÚBLICA	X		X	X	
ECG	EGRESOS POR CAPÍTULO DE GASTO	X		X	X	
E-RPR	EGRESOS CON RECURSOS PROPIOS	X		X	X	
E-RFI	EGRESOS CON RECURSOS FISCALES	X		X	X	
E-RCR	EGRESOS CON RECURSOS DE CREDITO		X	X	X	
E-RFE	EGRESOS CON RECURSOS FEDERALES		X	X	X	
EPPCP	EVOLUCIÓN PROGRAMÁTICO-PRESUPUESTAL POR CATEGORÍA PROGRAMÁTICA	X		X	X	
ADS	AYUDAS, DONATIVOS Y SUBSIDIOS		X	X	X	
REA-1	REMANENTES DE EJERCICIOS ANTERIORES		X	X	X	
REA-2	REINTEGROS DEL EJERCICIO ANTERIOR		X	X	X	
FIC	FIDEICOMISOS CONSTITUIDOS		X	X	X	
ADPR	ADECUACIONES PRESUPUESTALES POR CAPÍTULO DE GASTO	X		X	X	
AIG	AVANCE EN MATERIA DE IGUALDAD DE GÉNERO		X	X	X	
AR-NNA	ACCIONES REALIZADAS EN MATERIA DE ATENCIÓN A LOS DERECHOS DE NIÑAS, NIÑOS Y ADOLESCENTES		X	X	X	

Titular:

Miro. Armando Ambriz Hernández
Magistrado Presidente Interino

Responsable:

Lcdo. Héctor Angeles Hernández
Secretario Administrativo




RESUMEN EJECUTIVO

INFORME DE CUENTA PÚBLICA 2021

UNIDAD RESPONSABLE DEL GASTO:		27A000 TRIBUNAL ELECTORAL DE LA CIUDAD DE MÉXICO
FECHA DE ELABORACIÓN:		30 DE MARZO DE 2022
DESCRIPCIÓN	IMPORTE	EXPLICACIÓN
1.- Explicación general a las variaciones del presupuesto modificado respecto al devengado	3,422,088.29	La variación del presupuesto modificado con respecto al presupuesto devengado, que se muestra al cierre del ejercicio se origina principalmente por la contratación en la sustitución de dos elevadores y cuya contratación es a finales de 2021, incluye además los trabajos de reestructura del cubo vertical, el cual se concluirá en el año 2022, mismo que fue aprobado por las Magistraturas del Pleno de este Tribunal Electoral en Reunión Privada a distancia del 04 de noviembre de 2021 y comunicado con oficio TECDMX-SG/3090/2021.
2.- Principales acciones realizadas durante el ejercicio fiscal 2021	264,833,650.18	Este Tribunal Electoral ha dado cumplimiento a sus funciones establecidas en el Código de Instituciones y Procedimientos Electorales de la Ciudad de México, dando resoluciones a los asuntos que le han sido formulados.
3.- Explicación general a las acciones realizadas con recurso de origen federal.	0.00	NO SE RECIBIERON RECURSOS DE ORIGEN FEDERAL
4.- Acciones realizadas para prevención y atención del COVID-19	849,447.58	Este Tribunal Electoral, ha mantenido las siguientes medidas ante la continuidad de la Pandemia del virus SARS-CoV2 (COVID-19): Continúa con la prevención hacia las personas servidoras públicas que se ubican en un grupo de alto riesgo, y seguimiento semanal de su salud, así como aquellas que tuviesen resultado positivo de Covid 19, instruyéndolos para realizar trabajo a distancia si es permisible a sus funciones, dándoles las facilidades para el desempeño de sus actividades; preferentemente en mujeres embarazadas o en periodo de lactancia, personas mayores de 60 años o aquellas que tuvieran condición médica que afecte su sistema inmunológico, flexibilidad a quien tuviese hijas e hijos menores de 5 años y a quienes se trasladan en servicio público. Se sigue instruyendo a los titulares de las áreas que conforman este Órgano Jurisdiccional, continuar con el Protocolo de Protección a la Salud (SARS-CoV2) (Reincorporación a las Actividades Laborales) y el Plan de Contingencia Laboral para Limitar las Actividades Presenciales.
	0.00	NO APLICA (NO HAY APOYOS A LA CIUDADANIA)

Elaboró :


L.C. Tomás Juan Godínez Torres
Director de Planeación y Recursos Financieros

Autorizó :


Lcdo. Héctor Angeles Hernández
Secretario Administrativo



ECG EGRESOS POR CAPÍTULO DE GASTO

UNIDAD RESPONSABLE DEL GASTO:							27A000 TRIBUNAL ELECTORAL DE LA CIUDAD DE MÉXICO	
CAPÍTULO	PRESUPUESTO (Pesos con dos decimales)					IMPORTE DE LA VARIACIÓN		EXPLICACIONES A LAS VARIACIONES: A) DEL DEVENGADO RESPECTO DEL APROBADO. B) DEL DEVENGADO RESPECTO DEL MODIFICADO.
	APROBADO [1]	MODIFICADO [2]	COMPROMETIDO [3]	DEVENGADO [4]	EJERCIDO [5]	PAGADO [6]	[4-1] [4-2]	
Gasto Corriente	255,632,594.00	259,756,470.97	259,756,470.97	259,756,470.97	243,094,902.48	243,094,902.48		
1000	227,715,020.19	232,131,185.80	232,131,185.80	232,131,185.80	218,049,717.93	218,049,717.93	4,416,165.61	A) Esta variación de incremento de \$4,416.2 miles de pesos al Capítulo 1000 "Servicios personales" corresponde sueldos y prestaciones de las personas servidoras públicas que fueron presupuestadas en el Anteproyecto de Presupuesto 2021, y cuyo importe asignado por el Congreso Local no permitía cubrir en su totalidad, mismos que fueron solventados en su totalidad del importe de las sentencias de fechas 17 de diciembre de 2020 en el juicio principal, así como a la interlocutoria de 04 de febrero de 2021, dictada en el incidente de inejecución de sentencia en el juicio con número de expediente II-19-015/212/1773-2020, por la Sala Superior del Tribunal Electoral del Poder Judicial de la Federación efectuó la entrega de ministraciones a este Órgano Autónomo. Mismo que fue notificado el día 16 de febrero de 2021, con el oficio SAF/PF/0061/2021 suscrito por el Lcdo. Edwin Meraz Angeles, en su carácter de Procurador Fiscal de la Ciudad de México.
							0.00	B) No aplica
2000	2,059,809.50	2,744,745.33	2,744,745.33	2,744,745.33	2,732,220.56	2,732,220.56	684,935.83	A) La diferencia de incremento en el devengado contra el aprobado en el Capítulo 2000 "Materiales y Suministros, de \$684.9 miles de pesos cuyo recursos provienen de la reducción del Capítulo 3000 "Servicios Generales", corresponden a la principalmente en la utilización para cubrir la adquisición de Materiales, útiles y equipos menores de tecnologías de la información y comunicaciones.
							0.00	B) No aplica
3000	25,857,764.31	24,880,539.84	24,880,539.84	24,880,539.84	22,312,963.99	22,312,963.99	(977,224.47)	A) La reducción en el devengado contra el aprobado en el Capítulo 3000 "Servicios Generales", por \$977.2 miles de pesos, se debe al traspaso al Capítulo 2000 "Materiales y Suministros", correspondiente de la disminución en los Servicios de acceso de Internet, redes y procesamiento de información, principalmente en la negociaciones con los proveedores
							0.00	B) No aplica
Gasto de Capital	0.00	5,077,179.21	5,077,179.21	1,655,090.92	1,655,090.92	1,655,090.92		
5000	0.00	5,077,179.21	5,077,179.21	1,655,090.92	1,655,090.92	1,655,090.92	1,655,090.92	A) El incremento por 1,655.1 miles de pesos del devengado con respecto al aprobado del Capítulo 5000 "Bienes Muebles, Inmuebles e Intangibles" cuyos recursos provienen de otros ingresos y productos financieros, en ampliación líquida interna autorizada por el Pleno de este Tribunal, para la adquisición de equipos de cómputo y de tecnologías de la información.
							(3,422,088.29)	B) Esta variante de incremento del Presupuesto devengado contra el modificado del Capítulo 5000 "Bienes Muebles, Inmuebles e Intangibles" se debe principalmente a la sustitución de los elevadores que se contrataron a finales de 2021 y que se concluirán hasta 2022.
Total URG	255,632,594.00	264,833,650.18	264,833,650.18	261,411,561.89	244,749,993.40	244,749,993.40		

Elaboró:

L.C. Tomás Juan Godínez Torres
Director de Planeación y
Recursos Financieros

Autorizó:


Lcdo. Héctor Angeles Hernández
Secretario Administrativo



E-RPR EGRESOS CON RECURSOS PROPIOS

UNIDAD RESPONSABLE DEL GASTO:				27A000 TRIBUNAL ELECTORAL DE LA CIUDAD DE MÉXICO										
				R E S U L T A D O S										
				PRESUPUESTAL (Pesos con dos decimales)										
EJE	ÁREA FUNCIONAL		PP	DENOMINACIÓN PP	UNIDAD DE MEDIDA PP	FÍSICO								
	FI-F-SF-AI					ORIGINAL	MODIFICADO	ALCANZADO	APROBADO	MODIFICADO	COMPROMETIDO	DEVENGADO	EJERCIDO	PAGADO
	01			Gobierno		1	1	1	0.00	9,201,056.18	9,201,056.18	9,201,056.18	9,201,056.18	9,201,056.18
		02		Justicia	Acción Perma-	1	1	1	0.00	9,201,056.18	9,201,056.18	9,201,056.18	9,201,056.18	9,201,056.18
			01	Impartición de Justicia	nente	1	1	1	0.00	9,201,056.18	9,201,056.18	9,201,056.18	9,201,056.18	9,201,056.18
				Total URG		1	1	1	0.00	9,201,056.18	9,201,056.18	9,201,056.18	9,201,056.18	9,201,056.18


Elaboró:


L.C. Tomás Juan Godínez Torres
Director de Planeación y
Recursos Financieros

Autorizó:


Lcdo. Héctor Ángeles Hernández
Secretario Administrativo

E-RFI EGRESOS CON RECURSOS FISCALES													
UNIDAD RESPONSABLE DEL GASTO: 27A000 TRIBUNAL ELECTORAL DE LA CIUDAD DE MÉXICO													
R E S U L T A D O S													
PRESUPUESTAL (Pesos con dos decimales)													
EJE	ÁREA FUNCIONAL		DENOMINACIÓN PP	UNIDAD DE MEDIDA PP	FÍSICO								
	FI-F-SF-AI	PP			ORIGINAL	MODIFICADO	ALCANZADO	APROBADO	MODIFICADO	COMPROMETIDO	DEVENGADO	EJERCIDO	PAGADO
01	02	01	Gobierno Justicia Impartición de Justicia	Acción Perma-nente	1	1	1	255,632,594.00	255,632,594.00	255,632,594.00	252,210,505.71	235,548,937.22	235,548,937.22
			Total URG		1	1	1						

Elaboró: 
 L.C. Tomás Juan Godínez Torres
 Director de Planeación y Recursos Financieros

Autorizó: 
 Lcdo. Héctor Ábales Hernández
 Secretario Administrativo



E-RCR EGRESOS CON RECURSOS DE CRÉDITO

UNIDAD RESPONSABLE DEL GASTO:

27A000 TRIBUNAL ELECTORAL DE LA CIUDAD DE MÉXICO

R E S U L T A D O S

PRESUPUESTAL (Pesos con dos decimales)

EJE	ÁREA FUNCIONAL	PP	Py	DEDOMINACIÓN Py	FÍSICO		RESULTADOS						
FIF-SF-AI					ORIGINAL	MODIFICADO	ALCANZADO	APROBADO	MODIFICADO	COMPROMETIDO	DEVENGADO	EJERCIDO	PAGADO
					No Aplica								
				Total URG									

Elaboró:

Tomás Juan Godínez
Director de Planeación y
Recursos Financieros

Autorizó:

Lcdo. Héctor Angeles Hernández
Secretario Administrativo



E-RFE EGRESOS CON RECURSOS FEDERALES

UNIDAD RESPONSABLE DEL GASTO:

27A000 TRIBUNAL ELECTORAL DE LA CIUDAD DE MÉXICO

FONDO

NO SE RECIBIERON EN 2021

R E S U L T A D O S

PRESUPUESTO (Pesos con dos decimales)						AVANCE %	
APROBADO	MODIFICADO	COMPROMETIDO	DEVENGADO	EJERCIDO	PAGADO	(DEVENGADO / APROBADO)*100	(DEVENGADO / MODIFICADO)*100

EXPLICACIÓN A LA VARIACIÓN DEL PRESUPUESTO DEVENGADO RESPECTO DEL MODIFICADO:

No Aplica

PRINCIPALES ACCIONES REALIZADAS CON RECURSOS DE ORIGEN FEDERAL:

Elaboró:


L.C. Tomás Juan Godínez Torres
Director de Planeación y Recursos Financieros

Autorizó:


Lcdo. Héctor Angeles Hernández
Secretario Administrativo



EPPCP EVOLUCIÓN PROGRAMÁTICO-PRESUPUESTAL POR CATEGORÍA PROGRAMÁTICA

UNIDAD RESPONSABLE DEL GASTO:

27A000 TRIBUNAL ELECTORAL DE LA CIUDAD DE MÉXICO

FI	F	SF	PP	DENOMINACIÓN	UNIDAD DE MEDIDA
01	02	01		TRANSFERENCIA A ÓRGANOS AUTÓNOMOS	ACCION PERMANENTE

METAS

PRESUPUESTO (Pesos con dos decimales)

ORIGINAL	MODIFICADA	ALCANZADA	ICMP (%) (6)=(5/4)*100	APROBADO	MODIFICADO	COMPROMETIDO	DEVENGADO	EJERCIDO	PAGADO	ICPP (%) (13)=(11/8)*100	IARCM (%) (14)=(6/13)*100
1	1	1	100	255,632,594.00	264,833,650.18	264,833,650.18	261,411,561.89	244,749,993.40	244,749,993.40	98.71	101.31

Objetivo: Garantizar que todos los actos y resoluciones electorales y de los procedimientos de participación ciudadana en la Ciudad de México, que sean competencia del Tribunal Electoral de la Ciudad de México, se sujeten al principio de legalidad.

Acciones Realizadas: En el Programa Anual de Operaciones del Tribunal Electoral para este ejercicio fiscal 2021, se están considerando siete programas cuyos avances obtenidos durante el periodo de enero a diciembre del año en curso, se detallan a continuación:

1. Contribuir al Fortalecimiento de la Democracia Garantizando la Legalidad de los Actos Electorales y de Participación Ciudadana en la Ciudad de México.

En el periodo de enero a diciembre del año en curso, se han administrado 924 expedientes jurisdiccionales como parte del control de la gestión jurisdiccional; se realizaron 12,795 diligencias jurisdiccionales; se formularon 12 informes y reportes estadísticos sobre la actividad jurisdiccional que solicitaron las diversas áreas del Tribunal.

Asimismo, el Pleno de este órgano autónomo efectuó 166 reuniones a distancia (55 Públicas y 111 Privadas) donde se resolvieron 860 juicios de los siguientes tipos: 385 juicios electorales, 153 juicios para la protección de los derechos político-electorales de los ciudadanos, 226 Procedimientos Especiales Sancionadores, 1 Juicio de Inconformidad Administrativa promovido por personas servidoras públicas del Tribunal Electoral de la Ciudad de México, 82 Procedimientos Paraprocesales, 7 Asuntos Generales y 1 Juicio de Inconformidad Administrativa promovido por personas servidoras públicas del Instituto Electoral Local.

En este periodo la Defensoría Pública de Participación Ciudadana de Procesos Democráticos, dio atención remota a 488 personas como sigue: 238 por línea telefónica directa, 46 por chat interactivo del portal web, 116 por correo electrónico, 49 por videoconferencia y 39 presencial. Como resultado de dichas atenciones, se realizaron 86 solicitudes de asesoría formales y se otorgó 39 servicios de defensa.

2. Promoción de la Imagen Institucional y la Cultura Democrática

Se elaboraron y difundieron 116 boletines de prensa; se produjeron 906 materiales de difusión y promoción; a través del sitio Web se realizaron 1,304 publicaciones y/o actualizaciones; para fortalecer las relaciones públicas con medios de comunicación se tuvieron 41 reuniones y se efectuaron 6 ediciones del periódico mural "Infórmate TECDMX" y se publicaron semestralmente las revistas especializadas "Electio"; se realizó y publicó un spot para el periódico de campañas electorales así como se gestionaron estrategias de difusión para la reproducción de spots para radio y televisión en tiempos oficiales.

Se obtuvo la Recertificación del Tribunal en la Norma Mexicana NMX-R-025-SCFI-2015 de Igualdad Laboral y No Discriminación, los días 13 y 14 de diciembre de este año, consiguiendo nuevamente la distinción nivel oro al haber obtenido el puntaje máximo.

El área de Vinculación, llevó a cabo las acciones de coordinación y el seguimiento para la firma de un "Convenio de Colaboración con el Instituto Electoral de la Ciudad de México, con el objeto de establecer las bases de apoyo, colaboración y las acciones para el envío, recepción de información y registro de la misma en el Registro Nacional de Personas Sancionadas en Materia de Violencia Política Contra las Mujeres en Razón de Género...". Así mismo, se suscribió un Convenio de Colaboración con el Instituto de la Juventud de la Ciudad de México (INJUVE) del "Proyecto Agitando Ideas. Jóvenes Formando Ciudadanía, 2021", para capacitar a veinte personas jóvenes; se efectuaron las gestiones para la firma de convenios con la Alcaldía Benito Juárez, Cuauhtémoc, Tribunal de Justicia Administrativa de la CDMX, Comisión Nacional de Derechos Humanos, Centro de Estudios Científicos y Tecnológicos "Ricardo Flores Magón" No. 13 del Instituto Politécnico Nacional, Asociación Pro Personas con Parálisis Cerebral e Instituto para el Envejecimiento Digno de la CDMX, el Instituto Iberoamericano de Derecho Electoral, el Instituto de Transparencia, Acceso a la Información Pública, Protección de Datos Personales y Rendición de Cuentas de la Ciudad de México, la Universidad de Salamanca y el Centro de Estudios de la Democracia y Elecciones (CEDE).

Se formalizó el 14 de mayo del año en curso, la firma del Acuerdo por la Promoción de la Cultura de la Legalidad y Compromiso de Fomento a la Denuncia Ciudadana de Infracciones Administrativas, Actos de Corrupción y Delitos Electorales entre el Tribunal Electoral de la Ciudad de México y el Instituto Electoral de la Ciudad de México, el Instituto Nacional Electoral, el Tribunal de Justicia Administrativa de la Ciudad de México, la Fiscalía Especializada en Combate a la Corrupción de la Ciudad de México, la Fiscalía Especializada para la Atención de Delitos Electorales de la Ciudad de México, el Instituto de Transparencia, Acceso a la Información Pública, Protección de Datos Personales y Rendición de Cuentas de la Ciudad de México y el Comité de Participación Ciudadana del Sistema Anticorrupción de la Ciudad de México, con el objeto de promover que las actividades y actuaciones de las y los actores políticos, candidaturas, partidos políticos, militantes, simpatizantes, personas servidoras públicas, de las autoridades involucradas, así como de la ciudadanía.

Se publicará el informe del "E-Dialogo sobre educación: Cultivando la democracia en la Ciudad de México", realizado por este Órgano Jurisdiccional y la Secretaría de Educación, Ciencia, Tecnología e Innovación de la Ciudad de México, en la primera edición de la Revista "Electio"; el 29 de abril se solicitó a diversas instituciones el apoyo para la difusión de la invitación que hace el Tribunal Electoral de la Ciudad de México para participar en la plataforma multimedia interactiva Ciudad KeVe: #Elecciones2021; se llevaron a cabo diversas acciones de coordinación y apoyo para la participación de las Magistraturas en la reunión con la Misión de Observación híbrida en el marco del Proceso Electoral Local Ordinario 2020-2021, derivado del Acuerdo Plenario, de fecha 20 de mayo del año en curso, mediante el cual, se dieron por enteradas de la invitación realizada por la Mtra. Erika Estrada Ruiz, Consejera Electoral y Presidenta de la Comisión Permanente de Vinculación con Organismos Externos del IECM. Se formalizó la firma de un Convenio de Colaboración con la Comisión Nacional de los Derechos Humanos, y otro con el Instituto Iberoamericano de Derecho Electoral y un convenio específico de colaboración con el Sistema para el Desarrollo Integral de la Familia de la Ciudad de México.




EPPCP EVOLUCIÓN PROGRAMÁTICO-PRESUPUESTAL POR CATEGORÍA PROGRAMÁTICA

UNIDAD RESPONSABLE DEL GASTO:

27A000 TRIBUNAL ELECTORAL DE LA CIUDAD DE MÉXICO

FI	F	SF	PP	DENOMINACIÓN	UNIDAD DE MEDIDA
				3. Incrementar la eficiencia administrativa	
				Adicionalmente, se coordinó y dio seguimiento de los 1,249 asuntos recibidos en la Dirección General Jurídica inherentes a la representación legal y asesoramiento jurídico del Tribunal; y se elaboró 347 asuntos encaminados a defender los intereses jurisdiccionales del Tribunal Electoral, se atendió y dio seguimiento a 34 litigios relativos a los procedimientos jurisdiccionales y procesos en los que el órgano jurisdiccional es parte.	
				Además, se formularon 58 informes sobre el seguimiento y evaluación de la información presupuestal y financiera; la Cuenta Pública de 2020, se realizó el Ajuste al Presupuesto Anual para 2021, se preparó el Programa Operativo Anual y Anteproyecto de Presupuesto de Egresos para el ejercicio fiscal 2022 y se preparó la información para la mesa de trabajo ante el Congreso y la entrega a la Secretaría de Administración y Finanzas Locales; se dio seguimiento en 2021 al POA y Programas Generales, presentados al Pleno y a la Secretaría de Administración y Finanzas de la Ciudad de México, y las autoridades fiscalizadoras internas y externas. Asimismo, se realizaron acciones administrativas que permitieron el correcto funcionamiento de las infraestructuras del Tribunal Electoral al suministrar los recursos financieros, humanos y materiales de manera adecuada y oportuna durante este periodo, permitiendo el adecuado funcionamiento de las áreas que lo integran de manera virtual y/o presencial, manteniendo los protocolos establecidos para seguir afrontando la pandemia sanitaria por el SAR CoV2 (Covid-19) ante el eminente regreso a las actividades y el posible retorno al confinamiento.	
				4. Modernización Tecnológica	
				Por lo que se refiere al ámbito informático, se realizó la migración de las cuentas de office 365 al nuevo modelo de licenciamiento, en todos los equipos de cómputo del Tribunal que fuese requerido, fueron atendidos 2,323 incidentes y requerimientos solicitados por las personas usuarias en sitio y vía remota por medio de la herramienta de colaboración Teams; implementación de un mecanismo que permita realizar el registro de asistencia de manera remota, creándose 25 cuentas de correo electrónico para cada área del TECDMX y se sigue manteniendo la conectividad con la instalación efectuada por las herramientas de VPN y unidades de red a personas del Tribunal de los servicios informáticos institucionales para el trabajo a distancia, por la continuación de la contingencia sanitaria COVID-19, se iniciaron con los trabajos en el desarrollo de dos nuevos Sistemas, Declara 2.0 y sistema de control de acceso de personal (SICOP). Se fortaleció el seguimiento a la operación del Sistema de Gestión Documenta (SGD) con 12 asesorías de forma virtual a través de la plataforma institucional Microsoft Teams. Asimismo, se realizó la revisión de las fichas de requerimiento con las personas usuarias del Sistema para encontrar áreas de oportunidad, se da mantenimiento a los 10 sistemas administrativos para la operación continua de para que las personas servidoras públicas puedan cumplir con las tareas encomendadas	
				Se efectuó la difusión de las conclusiones generales del "Diagnóstico Archivístico 2020", las cuales se dieron a conocer a través de una iconografía en medios electrónicos; se aprobaron los instrumentos archivísticos: Cuadro General de Clasificación Archivística y Catálogo de Disposición Documental ambos de este Órgano Jurisdiccional; se donó 2,830 kilogramos de papel y cartón en desuso a la CONALITEG; dentro de las acciones de difusión y divulgación en materia archivística que se llevaron a cabo, Boletín Archivístico Vol. I/2021 y Micro sitio del Sistema Institucional de Archivos	
				5. Fomentar la Cultura de Transparencia	
				6. Inducir a una adecuada Rendición de Cuentas	
				La Contraloría Interna en 2021, realizó las auditorías denominadas: 01/20/2021, "Procedimientos de la Coordinación de Comunicación Social y Relaciones Públicas del TECDMX", derivando 3 recomendaciones; Auditoría 02/20/2021, relativa a la "Evaluación del Desempeño de la Coordinación de Difusión y Publicación del TECDMX" de la que derivó en 1 observación y 3 recomendaciones; Auditoría 03/20/2021 denominada "Verificación del cumplimiento a la Ley General de Contabilidad Gubernamental y acuerdos emitidos por el Consejo Nacional de Armonización Contable (CONAC)" a la fecha tiene estatus de concluida, emitiéndose 1 recomendación; Auditoría 04/20/2021, denominada "Cumplimiento a la Ley de Austeridad, Transparencia en Remuneraciones, Prestaciones y Ejercicio de Recursos de la Ciudad de México, con enfoque en Adquisiciones, Arrendamientos y Prestaciones de Servicios" de la que derivó en 5 recomendaciones; la auditoría 05/20/2021 denominada "Recursos Humanos del TECDMX durante el Ejercicio Fiscal 2020", de la que derivó en 2 recomendaciones; la auditoría 06/20/2021 "Evolución patrimonial de las Personas Servidoras Públicas", al respecto se concluyeron los trabajos el 28 de diciembre del presente derivando en 1 recomendación, las recomendaciones determinadas en dichas revisiones fueron atendidas por las áreas auditadas en forma oportuna. Así mismo se han recibido, revisado y archivado 310 declaraciones patrimoniales y 309 declaraciones de intereses, y participado en 53 actas de entrega-recepción, así como 166 asesorías solicitadas por las personas servidoras públicas de este Tribunal.	
				7. Incrementar los Niveles de Formación y Capacitación del Personal	
				En materia de capacitación, durante el periodo se efectuó la actualización al personal del Tribunal a través de 68 cursos para el desarrollo personal en el ámbito jurisdiccional y 16 para fortalecimiento de identidad y desarrollo integral. Por otra parte complementariamente, se efectuó la difusión y promoción constante de 61 propuestas académicas para la formación, capacitación y/o actualización en diversas instituciones externas a este.	
				Causas de las variaciones del Índice de Aplicación de Recursos para la Consecución de Metas (IARCM)	

Elaboró:



L.C. Tomás Juan Godínez Torres
Director de Planeación y Recursos Financieros

Autorizó:



Lcdo. Héctor Angeles Hernández
Secretario Administrativo



REA-1 REMANENTES DE EJERCICIOS ANTERIORES

UNIDAD RESPONSABLE DEL GASTO:

27A000 TRIBUNAL ELECTORAL DE LA CIUDAD DE MÉXICO

FI	F	AÑO	MONTO (Pesos con dos decimales)		FUENTE DE FINANCIAMIENTO	DESTINO DEL GASTO
			REMANENTE	RENDIMIENTOS FINANCIEROS		
<h1>No Aplica</h1>						
TOTAL URG						

Elaboró:

I.C. Tomás Juan Godínez Torres
Director de Planeación y Recursos Financieros


Autorizó:

Lcdo. Héctor Ángeles Hernández
Secretario Administrativo



FIC FIDEICOMISOS CONSTITUIDOS		
UNIDAD RESPONSABLE DEL GASTO:	27A000 TRIBUNAL ELECTORAL DE LA CIUDAD DE MÉXICO	
DATOS GENERALES DEL FIDEICOMISO		
Denominación del Fideicomiso:		
Fecha de su constitución:		
Fideicomitente:		
Fideicomisario:		
Fiduciario:		
Objeto de su constitución:	<h1>No Aplica</h1>	
Modificaciones al objeto de su constitución:		
Objeto actual:		
DISPONIBILIDAD PRESUPUESTAL DEL FIDEICOMISO		
Disponibilidad de Recursos al Finalizar el Trimestre Anterior:	Disponibilidad de Recursos al Finalizar el Trimestre de Referencia:	Variación de la Disponibilidad:
ESTADO FINANCIERO DEL FIDEICOMISO		
Activo:	Pasivo:	Capital:
AVANCE PRESUPUESTAL DEL FIDEICOMISO		
Naturaleza del Gasto:	Destino del Gasto:	Monto Ejercido:

Elaboró:



Director de Planeación y
Recursos Financieros

L.C. Tomás Juan Godínez Torres

Autorizó:



Lcdo. Héctor Ángeles Hernández
Secretario Administrativo



ADPR ADECUACIONES PRESUPUESTALES POR CAPÍTULO DE GASTO

UNIDAD RESPONSABLE DEL GASTO:

27A000 TRIBUNAL ELECTORAL DE LA CIUDAD DE MÉXICO

CAPÍTULO DE GASTO	PRESUPUESTO (Pesos con dos decimales)		CAUSAS DE LAS ADECUACIONES AL PRESUPUESTO
	APROBADO	MODIFICADO	
1000	227,715,020.19	232,131,185.80	Se incrementaron los recursos por \$4,4,16,165.61 pesos transferidos del rubro de Otros Ingresos varios y Productos financieros, principalmente para dar cumplimiento a las disposiciones contractuales y resoluciones del Pleno de este Órgano Jurisdiccional.
2000	2,059,809.50	2,744,745.33	Se incrementaron los recursos por \$684,935.83 pesos del rubro de Otros Ingresos varios y Productos financieros, para cubrir la adquisición de toners e insumos de tecnologías de la información y comunicaciones.
3000	25,857,764.31	24,880,539.84	Se redujeron recursos por \$977,224.47 pesos transfiriéndolos al Capítulo 2000 "Materiales y suministros", principalmente para cubrir la adquisición de toners e insumos de tecnologías de la información y comunicaciones.
5000	-	5,077,179.21	Se incrementaron los recursos por \$5,077,179.21 pesos transferidos del rubro de Otros Ingresos varios y Productos financieros, para cubrir presupuestalmente la sustitución al equipo contra incendios del área de cómputo (SAE), la compra de equipo de cómputo para apoyo de las ponencias para la continuidad del trabajo a distancia, así como la contratación de la sustitución de dos elevadores del Tribunal Electoral.
Total URG	255,632,594.00	264,833,650.18	

Nota: En el ejercicio fiscal de 2021, este Tribunal Electoral incorporo el importe de \$9,201,056.18, que se tenían en el rubro de Otros Ingresos varios y Productos financieros de acuerdo la normatividad vigente y a su autonomía misma que se derivó de los principales conceptos que se detallan a continuación:

I: En Reunión Privada a distancia se incorpora para sufragar gastos y adiciones de inversión necesarias para la adecuada funcionalidad del Tribunal, el importe \$7,768,053.47, que se recibieron en cumplimiento a las sentencias de fechas 17 de diciembre de 2020 en el juicio principal, así como a la interlocutoria de 04 de febrero de 2021, dictada en el incidente de inejecución de sentencia en el juicio con número de expediente II-19-015/212/1773-2020, por la Sala Superior del Tribunal Electoral del Poder Judicial de la Federación efectuó la entrega de ministraciones a este Órgano Autónomo. Mismo que fue notificado el día 16 de febrero de 2021, con el oficio SAF/PF/0061/2021 suscrito por el Lcdo. Edwin Meraz Ángeles, en su carácter de Procurador Fiscal de la Ciudad de México, a través del cual Informó a este Órgano Jurisdiccional.

II: Adicionalmente se consideraron \$1,433,002.71 originados por Productos Financieros y Otros Ingresos varios.

Elaboró:

L.C. Tomás Juan Godínez Torres
Director de Planeación y
Recursos Financieros

Autorizó:

Lcdo. Héctor Ángeles Hernández
Secretario Administrativo



AIG AVANCE EN MATERIA DE IGUALDAD DE GÉNERO

Unidad Responsable de Gasto:

27A000 TRIBUNAL ELECTORAL DE LA CIUDAD DE MÉXICO

ÁREA FUNCIONAL Y OBJETIVO DE GÉNERO

ÁREA FUNCIONAL

OBJETIVO DE GÉNERO

R E S U L T A D O S								
PROGRAMA PRESUPUESTARIO		PRESUPUESTO (Pesos con dos decimales) MONTO DEL PROGRAMA PRESUPUESTARIO DESIGNADO EN MATERIA DE IGUALDAD DE GÉNERO				AVANCE FÍSICO		
APROBADO	MODIFICADO	ASIGNADO	DEVENGADO	EJERCIDO	PAGADO	ORIGINAL	MODIFICADO	ALCANZADO

GRUPOS DE ATENCIÓN (7)					
OBJETIVO GENERAL	POBLACIÓN BENEFICIADA				TOTAL
	INFANTES (0-12 años)	JÓVENES (13-20 años)	PERSONAS ADULTAS (21-62 años)	PERSONAS TERCERA EDAD (mayor > 62 años)	
Mujeres					0
Hombres					0
TOTAL	0	0	0	0	0

PRINCIPALES ACCIONES REALIZADAS EN MATERIA DE IGUALDAD DE GÉNERO Y RESULTADOS ALCANZADOS

Elaboró:

L.C. Tomás Juan Godínez Torres
Director de Planeación y Recursos Financieros

Responsable:

Lcdo. Héctor Angeles Hernández
Secretario Administrativo



AR-NNA ACCIONES REALIZADAS EN MATERIA DE ATENCIÓN A LOS DERECHOS DE NIÑAS, NIÑOS Y ADOLESCENTES

Unidad Responsable de Gasto:

27A000 TRIBUNAL ELECTORAL DE LA CIUDAD DE MÉXICO

PLANTEAMIENTO DE LA PROBLEMÁTICA Y OBJETIVO


Diagnóstico:	<h1>No Aplica</h1>
Situación actual de las niñas, niños y adolescentes	
Problemática:	
Causas:	
Efectos:	
Objetivo:	

CLAVE (FI-F-SF-AI-PP)	DENOMINACIÓN PP:	PRESUPUESTAL (Pesos)		
		ORIGINAL	MODIFICADO	EJERCIDO


ACTIVIDAD ESPECÍFICA	AVANCE FÍSICO %			RESULTADOS MONTO PRESUPUESTAL DESIGNADO PARA LA ACTIVIDAD ESPECÍFICA EN MATERIA DE ATENCIÓN DE LOS DERECHOS DE NIÑAS, NIÑOS Y ADOLESCENTES			TIPO DE POBLACIÓN BENEFICIARIA	
	ORIGINAL	MODIFICADO	ALCANZADO	ORIGINAL	MODIFICADO	EJERCIDO	DIRECTA	INDIRECTA
	<h1>No Aplica</h1>							

DISTRIBUCIÓN DE LA POBLACIÓN BENEFICIARIA (REQUISITAR SOLO EN CASO DE POBLACIÓN BENEFICIARIA DIRECTA)							
PRIMERA INFANCIA (0 A 5 AÑOS)	NIÑAS NIÑOS	INFANCIA (6 A 11 AÑOS)	NIÑAS NIÑOS	ADOLESCENCIA (12 A 17 AÑOS)	MUJERES HOMBRES	ACCIONES REALIZADAS	

Elaboró:


L.C. Héctor Juan Godínez Torres
Director de Planeación y Recursos Financieros

Autorizó:


Lcdo. Héctor Angeles Hernández
Secretario Administrativo