




27A000 TRIBUNAL ELECTORAL DE LA CIUDAD DE MÉXICO


INFORME DE CUENTA PÚBLICA 2020

Titular:



Mtro. Gustavo Anzaldo Hernández
Magistrado Presidente

Responsable:



Lcdo. Héctor Ángeles Hernández
Secretario Administrativo

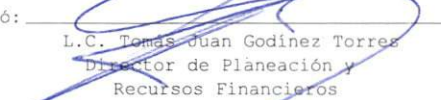



RESUMEN EJECUTIVO INFORME DE CUENTA PÚBLICA 2020

Unidad Responsable del Gasto:		27A000 TRIBUNAL ELECTORAL DE LA CIUDAD DE MÉXICO
Fecha de Elaboración:		22 de marzo de 2021
DESCRIPCIÓN	IMPORTE	EXPLICACIÓN
1.- Explicación general a las variaciones del presupuesto modificado respecto al ejercicio	(15,827,814.15)	<p>En este ejercicio fiscal 2020, en apoyo a la Secretaría de Administración y Finanzas de la Ciudad de México, y ante la disminución de sus ingresos fiscales, el Pleno de este Tribunal autorizó en los Acuerdos 10/2020 y 19/202, una reducción al Presupuesto 2020, por la cantidad de \$12,307,883 pesos, sobre las ministraciones calendarizadas de julio a diciembre de 2020, proveniente de las economías en la no contratación de personal y ajuste a los gastos por la suspensión de actividades que tuvo este Órgano Jurisdiccional, atendiendo las recomendaciones emitidas por las autoridades sanitarias, con el objeto de mitigar la propagación del virus SARS-CoV2 (COVID-19). Este impacto no se ve reflejado ya que se da entre el presupuesto autorizado y modificado.</p> <p>La variación del presupuesto modificado con respecto al presupuesto ejercido, que se muestra al cierre del ejercicio se origina principalmente por los importes que se adeudan por los servicios, materiales y suministros y las contribuciones y retenciones que han sido recibidos y devengado por este Órgano Jurisdiccional y que serán pagadas al mes vencido o de acuerdo a las disposiciones fiscales.</p>
2.- Principales acciones realizadas durante el ejercicio fiscal 2020	243,181,160.50	<p>Este Tribunal Electoral ha dado cumplimiento a sus funciones establecidas en el COIPECDMX, dando resoluciones a los asuntos que le han sido formulados. Cabe señalar que, del mes de octubre de 2019 al 15 de marzo de 2020, se llevó a cabo el proceso electoral de acuerdo a la nueva "Ley de Participación Ciudadana" respecto a la Consulta Ciudadana sobre Presupuesto Participativo para los ejercicios 2020 y 2021 y la Elección de las Comisiones de Participación Comunitaria, del cual este Órgano Colegiado, ha recibido las impugnaciones estando estas en proceso de resolución. Asimismo, se inició en el mes de septiembre el Proceso Electoral Local Ordinario 2020-2021, siendo este el más complejo y grande de nuestra historia, sin precedente alguno, ya que en la Ciudad se elegirán mediante voto universal, libre, directo y secreto 16 Alcaldes o Alcaldesas, 204 Concejalías y 66 escaños del Congreso de la Ciudad, una Diputación Migrante, elecciones internas de Partidos Políticos para aspirantes a candidaturas y órganos de dirección, Reelección, Procedimientos Especiales Sancionadores, Impartición de Justicia con Perspectiva de Género y con Perspectiva de Interculturalidad.</p> <p>Es indispensable señalar que este Órgano Colegiado a través de 9 Acuerdos Plenarios en los que se determinó suspender las actividades administrativas y jurisdiccionales del Tribunal Electoral del 27 de marzo al 10 de agosto de 2020, en la que constituye una decisión administrativa de carácter excepcional, que se formuló para atender las recomendaciones emitidas por las autoridades sanitarias, con el objeto de mitigar la propagación del virus SARS-CoV2 (COVID-19). Por ende, esa medida no se consideró como asueto, consecuentemente y como parte de lo instruido por el Pleno en el sentido de que la Secretaría Administrativa debe asumir las medidas pertinentes para salvaguardar los recursos humanos, materiales y financieros del Tribunal, lo que ha significado la continuidad de acciones habituales para tales efectos, las ponencias, órganos y áreas que lo conforman, han llevado a cabo acciones a través del uso de la tecnología para trabajar a distancia y excepcionalmente de manera presencial y cumplir con otras obligaciones de este Órgano Jurisdiccional.</p> <p>A la fecha a través del Acuerdo Plenario 24/2020 se aprueba el Plan de Contingencia para Limitar las Actividades Presenciales de este Órgano Jurisdiccional, para salvaguardar la salud y los derechos de las personas servidoras públicas y de la ciudadanía, y continuar con las actividades administrativas y recepción y labor jurisdiccional.</p>



Unidad Responsable del Gasto:		27A000 TRIBUNAL ELECTORAL DE LA CIUDAD DE MÉXICO
Fecha de Elaboración:		22 de marzo de 2021
DESCRIPCIÓN	IMPORTE	EXPLICACIÓN
3.- Explicación general a las acciones realizadas con recurso de origen federal.	17,960,543.25	El Tribunal Electoral, recibió Recursos Federales No Etiquetados en sustitución de Recursos fiscales, correspondiente a la ministración del mes de octubre del 2020, el cual se recibiría de acuerdo al calendario autorizado basado sobre el Techo Presupuestal de Egresos asignado para este ejercicio por el Congreso de la Ciudad de México, mismo que sería empleado en las actividades y pago de gastos para el adecuado funcionamiento de este Órgano Jurisdiccional. Por instrucciones de la Secretaría de Administración y Finanzas se solicitó a través del Fondo: 15OD03 No Etiquetado Recursos Federales-Participaciones A Entidades Federativas Y Municipios-Fondo De Estabilización De Los Ingresos De Las Entidades Federativas (Feief)-2020-Liquida De Recursos Adicionales De Principal.
4.- Acciones realizadas para prevención y atención del COVID-19	1,602,327.88	Este Tribunal Electoral, ha tomado las siguientes medidas ante la Pandemia del virus SARS-CoV2 (COVID-19): Para la prevención se identificó y elaboró del concentrado general de las personas servidoras públicas que se ubican en un grupo de alto riesgo, y seguimiento semanal de su salud, así como aquellas que tuviesen resultado positivo de Covid 19, instruyéndolos para realizar trabajo a distancia si era permisible a sus funciones, dándoles las facilidades para el desempeño de sus actividades; de manera inicial, preferentemente en mujeres embarazadas o en periodo de lactancia, personas mayores de 60 años o aquellas que tuvieran condición médica que afecte su sistema inmunológico, flexibilidad a quien tuviese hijas e hijos menores de 5 años y a quienes se trasladan en servicio público. Elaboración del Protocolo de Protección a la Salud (SARS-CoV2) (Reincorporación a las Actividades Laborales) y el Plan de Contingencia Laboral para Limitar las Actividades Presenciales. En los procedimientos de contención se instalaron mamparas de protección higiénica para las áreas de recepción, oficialía de partes así como en las recepciones de las Ponencias y de la Secretaría General; dispensadores de gel antibacterial para manos fuera de los elevadores, en los accesos principales al edificio, adaptación de ventanas del tercer piso para garantizar la ventilación del aire, tapabocas, guantes de látex, gel antibacterial, caretas, señalamientos en piso para guardar la sana distancia, aerosol y toallitas desinfectantes, termómetro infrarrojo, pistola para desinfección. A efecto de proteger a las personas servidoras públicas de este Órgano Jurisdiccional, que realizan diligencias fuera del edificio sede se les proporciona un paquete para la desinfección y protección el cual incluye espuma, aerosol y toallitas desinfectantes, cubrebocas, guantes y caretas. A las instalaciones del Tribunal Electoral, se aplica quincenalmente el servicio de desinfección de las oficinas y estacionamiento para salvaguardar la integridad de las personas que ingresan y evitar disminuir el riesgo de contagio por superficies infectadas.
	0.00	NO APLICA (NO HAY APOYOS A LA CIUDADANIA)

Elaboró: 
L.C. Tomás Juan Godínez Torres
Director de Planeación y Recursos Financieros

Autorizó: 
Lcdo. Héctor Angeles Hernández
Secretario Administrativo



IPRF Ingresos por Rubro de Financiamiento

Unidad Responsable del Gasto: 27A000 TRIBUNAL ELECTORAL DE LA CIUDAD DE MÉXICO

Rubro de Ingresos	Ingresos (Pesos con dos decimales)		Importe de la Variación [II-I]	Explicaciones a las Variaciones
	Estimados [I]	Captados [II]		
Ingresos por Venta de Bienes y Servicios	-	1,392,599.34	1,392,599.34	
• RENDIMIENTOS FINANCIEROS	-	339,933.89	339,933.89	A)
• OTROS INGRESOS	-	1,052,665.45	1,052,665.45	A)
Total Transferencias, Asignaciones, Subsidios y Otras Ayudas	243,181,160.50	230,873,277.50	(12,307,883.00)	
- Corrientes	243,181,160.50	230,873,277.50	(12,307,883.00)	
- Capital	-	-	0.00	
Total Transferencias, Asignaciones, Subsidios y Otras Ayudas Locales	225,220,617.25	212,912,734.25	(12,307,883.00)	
- Corrientes	225,220,617.25	212,912,734.25	(12,307,883.00)	A)
- Capital	-	-	0.00	
Total Transferencias, Asignaciones, Subsidios y Otras Ayudas Federales	17,960,543.25	17,960,543.25	0.00	
- Corrientes	17,960,543.25	17,960,543.25	0.00	
- Capital	-	-	0.00	
Total (6)	243,181,160.50	232,265,876.84	(10,915,283.66)	

Las variaciones obedecen a que en el presupuesto del Tribunal no se incluyen estimaciones de ingresos, toda vez que no forman parte de las funciones de este Tribunal, cabe mencionar que el destino de los mismos se determina mediante acuerdo del Pleno.

Se disminuyeron los recursos por \$12,307,883.00 pesos en el Capítulo 10000 "Servicios Personales" principalmente por las Reducciones Liquidadas al Presupuesto 2020 programadas de julio a diciembre de 2020 y autorizada en Acuerdos 010/2020 y 19/2020 por el Pleno de este Tribunal Electoral, derivado de las economías y ajuste a los gastos por la suspensión de actividades del 27 de junio al 16 de Agosto de 2020, originado por la Pandemia Covid-19,

Elaboró: L.C. Tomás Juan Godínez Torres
Director de Planeación y Recursos Financieros

Autorizó: Lcdo. Héctor Angeles Hernández
Secretario Administrativo



005

ECG Egresos por Capitulo de Gasto								
Unidad Responsable del Gasto: 27A000 TRIBUNAL ELECTORAL DE LA CIUDAD DE MÉXICO								
Capítulo	Presupuesto (Pesos con dos decimales)						Importe de la Variación [5-1] [4-2]	Explicaciones a las Variaciones: A) Del ejercicio respecto del aprobado. B) Del ejercicio respecto del modificado.
	Aprobado [1]	Modificado [2]	Comprometido [3]	Devengado [4]	Ejercido [5]	Pagado [6]		
Gasto Corriente	242,598,660.50	230,396,484.91	230,396,484.91	230,396,484.91	214,773,934.76	214,773,935.76		
1000	217,628,980.32	206,393,281.17	206,393,281.17	206,393,281.17	193,898,583.16	193,898,584.16	(23,730,397.16) A) Esta variación al Capítulo 1000 "Servicios personales" corresponden a \$11,235 miles de pesos por las reducciones liquidas señaladas en la NOTA II y \$12,495 miles de pesos por conceptos de: retenciones y aportaciones de nómina como son el ISR por \$10,280 miles de pesos; así como \$644 miles de pesos de retenciones créditos ISSSTE, y cuotas al ISSSTE, ahorro solidario, etc.; aportaciones al FOVISSSTE y SAR entre otras y que ascienden a \$1,571 miles de pesos, todas ellas se pagan a mes vencido. B) Esta variante corresponde a gastos que se pagan al mes vencido según integración señalada en el inciso A)	
2000	1,769,596.08	1,276,290.21	1,276,290.21	1,276,290.21	1,192,101.26	1,192,101.26	(577,494.82) A) La diferencia del Capítulo 2000 "Materiales y Suministros, corresponden a \$493 miles de pesos por las reducciones liquidas señaladas en la NOTA II PRESUPUESTO MODIFICADO y \$84 miles de pesos por los siguientes conceptos: a \$ 75 miles de pesos para la adquisición de agua pura en garrafrones, \$ 9 miles de pesos de material impreso e información digital y materiales, accesorios y suministros médicos que se pagan a mes vencido B) Esta variante corresponde a gastos que se pagan al mes vencido según integración señalada en el inciso A)	
3000	23,200,084.10	22,726,913.53	22,726,913.53	22,726,913.53	19,683,250.34	19,683,250.34	(3,516,833.76) A) La variación del Capítulo 3000 "Servicios Generales", corresponden a efecto neto de \$473 miles de pesos de las reducciones liquidas señaladas en la NOTA II y de ampliaciones liquidas internas señaladas en la NOTA III, así como y \$3,044 que corresponden a gastos que se pagan a mes vencido y son por los siguientes conceptos: \$1,132 miles de pesos, por los servicios básicos devengados y/o proporcionados de luz, agua, teléfono, internet, servicios técnicos mantenimiento, fotocopiado, vigilancia y limpieza, entre otros; arrendamientos, servicios de consultoría, de tecnología de la información y difusión por \$815 miles de pesos y \$1,097 miles de pesos de impuestos sobre nómina que se pagan a mes vencido. B) Esta variante corresponde a gastos que se pagan al mes vencido según integración señalada en el inciso A)	
Gasto de Capital	582,500.00	1,869,391.93	1,869,391.93	1,869,391.93	1,664,129.93	1,664,129.93		
5000	582,500.00	1,869,391.93	1,869,391.93	1,869,391.93	1,664,129.93	1,664,129.93	1,081,629.93 A) El incremento del Capítulo 5000 "Bienes Muebles, Inmuebles e Intangibles" se debe principalmente a la sustitución del elevador que se utilizó de los recursos señalados en la NOTA III, y por \$205 miles de pesos, para la adquisición de equipos de cómputo y de tecnologías de la información que se pagan a mes vencido. B) Esta variante corresponde a gastos que se pagan al mes vencido según integración señalada en el inciso A)	
Total URG	243,181,160.50	232,265,876.84	232,265,876.84	232,265,876.84	216,438,064.69	216,438,065.69	(26,743,095.81)	

Nota I PRESUPUESTO AUTORIZADO: El 26 de diciembre de 2019, este Tribunal Electoral, recibió con oficio SAF/0687/2019 de la Secretaría de Administración y Finanzas de la CDMX, el Techo Presupuestal de Egresos asignado para el ejercicio 2020 de \$250,949,214.00; con fecha 24 de diciembre de 2020, el Congreso de la Ciudad de México, decreta reforma al artículo 10 del Decreto de Presupuesto de Egresos para este ejercicio 2020, donde se aprueban la modificación al Presupuesto asignado a este Órgano Autónomo por un importe total de \$243,181,160.50, derivado a que se presenta una disminución en los ingresos de manera concurrente con la emergencia sanitaria generada por el virus SARSa -CoV2 (COVID-19), y con fundamento en el Artículo 23 Bis de la Ley de Austeridad, Transparencia en Remuneraciones, Prestaciones y Ejercicio de Recursos de la Ciudad de México, publicado en Gaceta Oficial de la Ciudad de México, A la fecha no se ha recibido la modificación en comento por oficio.

Nota II PRESUPUESTO MODIFICADO: En apoyo a la Secretaría de Administración y Finanzas de la CDMX, ante la disminución de sus ingresos fiscales, este Órgano Autónomo efectuó las Reducciones Liquidas al Presupuesto 2020 por \$12,307,883 pesos programadas de julio a diciembre de 2020 y autorizadas en Acuerdos 010/2020 y 19/2020 por el Pleno de este Tribunal Electoral, derivado de las economías y ajuste a los gastos por la suspensión de actividades del 27 de junio al 16 de Agosto de 2020, originado por la Pandemia Covid-19

Nota III PRESUPUESTO MODIFICADO: Se consideró \$1,392,859.34 pesos originados por Productos Financieros y Otros Ingresos para sufragar gastos para la adecuada funcionalidad del Tribunal y que el Pleno de este órgano autónomo autorizó en Reunión Privada incorporarlos al Presupuesto como ampliaciones liquidas internas

Elaboró:

L.C. Tomás Juan Godínez Torres
Director de Planeación y
Recursos Financieros

Autorizó:

Lcdo. Héctor Angeles Hernández
Secretario Administrativo




E-RPR Egresos con Recursos Propios

Unidad Responsable del Gasto: 27A000 TRIBUNAL ELECTORAL DE LA CIUDAD DE MÉXICO

FI	F	SF	AI	pp	Denominación PP	Unidad de Medida PP	R e s u l t a d o s								
							Físico			Presupuestal (Pesos con dos decimales)					
							Original	Modificado	Alcanzado	Aprobado	Modificado	Comprometido	Devengado	Ejercido	Pagado
01					Gobierno		1.00	1.00	1.00	0.00	0.00	1,392,599.34	1,392,599.34	1,392,599.34	1,392,599.34
	03				Coordinación de la Política de Gobierno		1.00	1.00	1.00	0.00	0.00	1,392,599.34	1,392,599.34	1,392,599.34	1,392,599.34
		09			Otros	Acción Permanente	1.00	1.00	1.00	0.00	0.00	1,392,599.34	1,392,599.34	1,392,599.34	1,392,599.34
Total URG							1.00	1.00	1.00	0.00	0.00	1,392,599.34	1,392,599.34	1,392,599.34	1,392,599.34

Elaboró:


L. C. Tomás Juan Godínez Torres
Director de Planeación y Recursos Financieros

Autorizó:


Lcdo. Héctor Angeles Hernández
Secretario Administrativo



E-RFI Egresos con Recursos Fiscales

007

Unidad Responsable del Gasto: 27A000 TRIBUNAL ELECTORAL DE LA CIUDAD DE MÉXICO

FI	F	SF	AI	Denominación	Unidad de Medida PP	R e s u l t a d o s								
						Físico			Presupuestal (Pesos con dos decimales)					
						Original	Modificado	Alcanzado	Aprobado	Modificado	Comprometido	Devengado	Ejercido	Pagado
01				Gobierno		1	1	1	225,220,617.25	214,305,333.59	212,912,734.25	212,912,734.25	197,084,920.10	197,084,920.10
	03			Coordinación de la Política de Gobierno		1	1	1	225,220,617.25	214,305,333.59	212,912,734.25	212,912,734.25	197,084,920.10	197,084,920.10
		09		Otros	Acción Permanente	1	1	1	225,220,617.25	214,305,333.59	212,912,734.25	212,912,734.25	197,084,920.10	197,084,920.10
Total URG						1	1	1	225,220,617.25	214,305,333.59	212,912,734.25	212,912,734.25	197,084,920.10	197,084,920.10

Elaboró:

L.C. Tomás Juan Godínez Torres
 Director de Planeación y Recursos Financieros

Autorizó:

Lcdo. Héctor Angeles Hernández
 Secretario Administrativo




E-RCR Egresos con Recursos de Crédito


Unidad Responsable del Gasto: 27A000 TRIBUNAL ELECTORAL DE LA CIUDAD DE MÉXICO

FI	F	SF	AI	Py	Denominación	Unidad de Medida	R e s u l t a d o s								
							Físico			Presupuestal (Pesos con dos decimales)					Diferencia Ejercido-Aprobado
							Original	Modificado	Alcanzado	Aprobado	Modificado	Comprometido	Devengado	Ejercido	
<h1>No Aplica</h1>															
					Total URG										

Elaboró:


L.C. Tomás Juan Godínez Torres
Director de Planeación y Recursos Financieros

Autorizó:


Lcdo. Héctor Ángeles Hernández
Secretario Administrativo



E-RFE Egresos con Recursos Federales

FONDO, CONVENIO, SUBSIDIO O PARTICIPACIÓN: 150D03 NO ETIQUETADO RECURSOS FEDERALES- PARTICIPACIONES A ENTIDADES FEDERATIVAS Y MUNICIPIOS-FONDO DE ESTABILIZACIÓN DE LOS INGRESOS DE LAS ENTIDADES FEDERATIVAS (FEIEF)- 2020-LIQUIDA DE RECURSOS ADICIONALES DE PRINCIPAL.

Unidad Responsable del Gasto: 27A000 TRIBUNAL ELECTORAL DE LA CIUDAD DE MÉXICO

FI	F	SF	AI	Denominación	Unidad de Medida	R e s u l t a d o s																
						Fiscal			Índice de Cumplimiento de Metas		Presupuestal (Pesos con dos decimales)								Índice de Cumplimiento Presupuestal			
						Original (1)	Modificado (2)	Alcanzado (3)	3/1*100=(4)	3/2*100=(5)	Aprobado (6)	Modificado (7)	Comprometido (8)	Devengado (9)	Ejercido (10)	Pagado (11)	9/6*100=(12)	9/7*100=(13)	10/6*100=(14)	10/7*100=(15)		
01				Gobierno		1	1	1	100	100	17,960,543.25	17,960,543.25	17,960,543.25	17,960,543.25	17,960,543.25	17,960,543.25	100	100	100	100		
	03			Coordinación de la Política de Gobierno	Acción	1	1	1	100	100	17,960,543.25	17,960,543.25	17,960,543.25	17,960,543.25	17,960,543.25	17,960,543.25	100	100	100	100		
		09		Otros	Permanente	1	1	1	100	100	17,960,543.25	17,960,543.25	17,960,543.25	17,960,543.25	17,960,543.25	17,960,543.25	100	100	100	100		
				Total URG		1	1	1	100	100	17,960,543.25	17,960,543.25	17,960,543.25	17,960,543.25	17,960,543.25	17,960,543.25	100	100	100	100		

Elaboró:

Lic. Tomás Juan Godínez Torres
Director de Planeación y Recursos Financieros

Autorizó:

Lcdo. Héctor Ángeles Hernández
Secretario Administrativo



EVARF Explicación a las Variaciones y Aplicación de los Recursos de Origen Federal

Unidad Responsable del Gasto: 27A000 TRIBUNAL ELECTORAL DE LA CIUDAD DE MÉXICO

Fondo, Convenio, Subsidio o Participaciones: 15OD03 NO ETIQUETADO RECURSOS FEDERALES- PARTICIPACIONES A ENTIDADES FEDERATIVAS Y MUNICIPIOS-FONDO DE ESTABILIZACIÓN DE LOS INGRESOS DE LAS ENTIDADES FEDERATIVAS (FEIEF)- 2020-LIQUIDA DE RECURSOS ADICIONALES DE PRINCIPAL.

Explicaciones a las Variaciones Presupuestales:


A) Del ejercido respecto del original: NO EXISTE VARIANTE

B) Del devengado respecto del modificado: NO EXISTE VARIANTE

Principales Acciones Realizadas con Recursos de Origen Federal

El Tribunal Electoral, recibió Recursos Federales No Etiquetados en sustitución de Recursos fiscales, correspondiente a la ministración del mes de octubre del 2020, el cual se recibiría de acuerdo al calendario autorizado basado sobre el Techo Presupuestal de Egresos asignado para este ejercicio por el Congreso de la Ciudad de México, mismo que sería empleado en las actividades y pago de gastos para el adecuado funcionamiento de este Órgano Jurisdiccional. Por instrucciones de la Secretaría de Administración y Finanzas se solicitó a través del Fondo: 15OD03 No Etiquetado Recursos Federales-Participaciones A Entidades Federativas Y Municipios-Fondo De Estabilización De Los Ingresos De Las Entidades Federativas (Feief)-2020-Liquida De Recursos Adicionales De Principal.

Elaboró:


L.C. Tomás Juan Godínez Torres
Director de Planeación y
Recursos Financieros

Autorizó:


Lcdo. Héctor Angeles Hernández
Secretario Administrativo



APP-PP AVANCE PROGRAMÁTICO-PRESUPUESTAL POR PROGRAMA PRESUPUESTARIO

Unidad Responsable del Gasto:

27A000 TRIBUNAL ELECTORAL DE LA CIUDAD DE MÉXICO

Eje	Área Funcional					Denominación PP	Unidad de Medida PP	R e s u l t a d o s											
	FI	F	SF	AI	PP			Físico				Presupuestal (Pesos con dos decimales)							
								Original	Modificado	Alcanzado	ICMP (%)	Aprobado	Modificado	Comprometido	Devengado	Ejercido	Pagado	ICPP (%)	IARCM (%)
01		03				Gobierno Coordinación de la Política de Gobierno Otros	Accion Permanente	1	1	1	100.00	243,181,160.50	232,265,876.84	232,265,876.84	232,265,876.84	216,438,062.69	216,438,062.69	100.00	100.00
Total URG								1.00	1.00	1.00	100.00	243,181,160.50	232,265,876.84	232,265,876.84	232,265,876.84	216,438,062.69	216,438,062.69	100.00	100.00

Elaboró:

L.C. Tomás Juan Godínez Torres
Director de Planeación y Recursos Financieros

Autorizó:

Lcdo. Héctor Ángeles Hernández
Secretario Administrativo



APP-AR AVANCE PROGRAMÁTICO-PRESUPUESTAL - ACCIONES REALIZADAS

Unidad Responsable de Gasto: 27A000 TRIBUNAL ELECTORAL DE LA CIUDAD DE MÉXICO

EJE	ÁREA FUNCIONAL	DENOMINACIÓN PP	UNIDAD DE MEDIDA PP	UNIDAD DE MEDIDA ESPECÍFICA
	1392850000	TRANSFERENCIA A ÓRGANOS AUTÓNOMOS	ACCIÓN PERMANENTE	

AVANCE FÍSICO DEL PP

PRESUPUESTO DEL PP (Pesos con dos decimales)

ORIGINAL (7)	MODIFICADO (8)	ALCANZADO (9)	ICMP (%) (10)=(9/8)*100	APROBADO (11)	MODIFICADO (12)	DEVENGADO (13)	EJERCIDO (14)	PAGADO (15)	ICPP (%) (16)=(13/12)*100	IARCM (%) (17)=(10/16)*100
1	1	1	100	243,181,160.50	232,265,876.84	232,265,876.84	216,438,064.69	216,438,065.69	100.0	100.0

Objetivo: Garantizar que todos los actos y resoluciones electorales y de los procedimientos de participación ciudadana en el Ciudad de México, que sean competencia del Tribunal Electoral de la Ciudad de México, se sujeten al principio de legalidad.

Acciones Realizadas:

1. Contribuir al Fortalecimiento de la Democracia Garantizando la Legalidad de los Actos Electorales y de Participación Ciudadana en la Ciudad de México.

Durante el periodo de enero a diciembre, se administraron 1,650 expedientes jurisdiccionales como parte del control de la gestión jurisdiccional; se realizaron 9,519 diligencias jurisdiccionales; se formularon 249 informes y reportes estadísticos sobre la actividad jurisdiccional que solicitaron las diversas áreas del Tribunal; y se integraron 284 documentos en el ámbito del apoyo técnico jurídico del Pleno.

Asimismo, el Pleno de este órgano autónomo efectuó 117 reuniones donde se resolvieron 99 juicios electorales, 1,382 juicios para la protección de los derechos político-electorales de los ciudadanos, 60 procedimientos paraprocesales, 14 juicios Especiales Laborales del Instituto Electoral Local, 1 juicio Especial Laboral del Tribunal Electoral de la Ciudad de México, 1 Juicio de Inconformidad Administrativa promovido por servidores públicos del Tribunal Electoral de la Ciudad de México, 1 Juicio de Inconformidad Administrativa promovido por servidores públicos del Instituto Electoral Local, 13 Asuntos Generales y 5 Procedimientos Especiales Sancionadores Electorales.

2. Fortalecer la Consolidación Institucional.

Se elaboraron y difundieron 87 boletines de prensa; se produjeron 5,573 materiales de difusión y promoción; se otorgaron 26 servicios de préstamo de material biblio-hemerográfico en apoyo al personal del Tribunal y público en general; y se efectuaron 12 ediciones del periódico mural "Infórmate TECDMX". Adicionalmente, se coordinó y dio seguimiento de los 1,101 asuntos recibidos en la Dirección General Jurídica inherentes a la representación legal y asesoramiento jurídico del Tribunal; y se atendió y dio seguimiento a 300 litigios relativos a los procedimientos jurisdiccionales y procesos en los que el órgano jurisdiccional es parte.

Por lo que se refiere al ámbito informático se realizaron 180 supervisiones de la continuidad de los servicios informáticos institucionales; y se proporcionaron servicios informáticos a 877 usuarios finales.

3. Incrementar los Niveles de Formación y Capacitación del Personal

En materia de capacitación, se efectuó la actualización al personal de Tribunal a través de 61 cursos desarrollados durante el periodo.

Elaboró:

L.C. Tomás Juan Godínez Torres
Director de Planeación y Recursos Financieros

Autorizó:

Lcdo. Héctor Angeles Hernández
Secretario Administrativo



APP-AR AVANCE PROGRAMÁTICO-PRESUPUESTAL - ACCIONES REALIZADAS

Unidad Responsable de Gasto: 27A000 TRIBUNAL ELECTORAL DE LA CIUDAD DE MÉXICO

EJE	ÁREA FUNCIONAL	DENOMINACIÓN PP	UNIDAD DE MEDIDA PP	UNIDAD DE MEDIDA ESPECÍFICA
-----	----------------	-----------------	---------------------	-----------------------------

4. Fomentar la Cultura de Transparencia y Rendición de Cuentas

Se formularon documentos para la atención y seguimiento a los índices y metodología de evaluación del INFODF mediante la actualización de la información pública de oficio en el portal de internet del Órgano Jurisdiccional; se atendieron 133 solicitudes de información pública dirigidas al Órgano Jurisdiccional, cabe señalar que por las suspensión de actividades de este Tribunal; se elaboraron 3 documentos vinculados a la identificación, registro y control de los sistemas de datos personales del Tribunal, y para la atención y seguimiento de solicitudes de acceso, rectificación, cancelación y oposición (ARCO) de datos personales.

Además, se formularon 34 informes sobre el seguimiento y evaluación de la información presupuestal y financiera y Cuenta Pública 2019; así como del POA y Programas Generales, presentados al Pleno y demás autoridades fiscales y sus requerimientos de revisión anual y trimestral.

La Contraloría a la fecha ha realizado tres auditorías, ejecutando y concluyendo las siguientes: 01/19/2020 sobre "Cumplimiento a la Ley de Austeridad, Transparencia en Remuneraciones, Prestaciones y Ejercicio de Recursos de la Ciudad de México, Capítulos 1000, 2000, 3000 y 5000" derivando en 1 observación y 7 recomendaciones; 02/19/2020 sobre "Capacitación a las Personas Servidoras Públicas del TECDMX", derivando en 2 recomendaciones; y 03/19/2020 sobre "Revisión a los Sistemas de Protección de Datos Personales utilizados por el TECDMX en 2018 y 2019", de la cual resultaron 3 observaciones y 7 recomendaciones; 04/19/2020, "Verificación del cumplimiento a la Ley General de Contabilidad Gubernamental y acuerdos emitidos por el Consejo Nacional de Armonización Contable (CONAC)", 1 observación y dos recomendaciones; 05/19/2020, "Procedimientos de la Dirección General Jurídica del TECDMX", cuatro recomendaciones y 06/19/2020, "Procedimientos de la Unidad de Servicios Informáticos del TECDMX", dos recomendaciones, todas ellas fueron notificadas a las áreas respectivas y atendidas. Así mismo se han recibido, revisado y archivado 182 declaraciones patrimoniales y 181 declaraciones de intereses, y participado en 21 actas de entrega, así como 141 asesorías solicitadas por las personas servidoras públicas de este Tribunal.

Se ha dado continuidad a los programas, proyectos y capacitación en materia de archivo, a través del Comité Técnico Interno de Administración de Documentos y el Seguimiento y Control del Programa Institucional de Desarrollo Archivístico de este Órgano Jurisdiccional.


El área de Vinculación, realizó acciones de coordinación y organización, para la asistencia de las magistradas, magistrados y personas servidoras públicas de este Órgano Jurisdiccional, a diversos eventos, entre los que destacan como la presentación del libro "Las Presunciones del Derecho, entre la Perplejidad y la Fascinación de los Juristas", la presentación del libro "32 Sentencias en Materia Electoral Relevantes en las Entidades Federativas", el foro "Evolución de los Derechos Político-Electorales de la Mujer en la Ciudad de México" y el "Ciclo de Conferencias sobre el Espectro Autista, Asperger : Diagnóstico No es Destino". Se llevó a cabo la suscripción con el COPRED del Convenio Marco de Colaboración para Prevenir y Eliminar la Discriminación de la Ciudad de México; Convenio de Colaboración con el Instituto de la Juventud de la Ciudad de México para la materialización del programa "Agitando Ideas, Jóvenes formando ciudadanía 2020", Convenio Específico de Colaboración con el Instituto Tecnológico Autónomo de México (ITAM) para la participación del TECDMX como coorganizador del "Seminario Luigi Ferrajoli", Convenio de Colaboración con la Universidad Autónoma Metropolitana Unidad Xochimilco, Convenio General de Colaboración con la Secretaría de Educación, Ciencia, Tecnología e Innovación de la Ciudad de México, se suscribió un Convenio específico con la Universidad Autónoma Metropolitana, Unidad Xochimilco, para llevar a cabo la tercera edición del "Diplomado en Protección de Datos Personales y Gobierno Abierto". Adicionalmente se efectuó la invitación vía electrónica y su realización a los tribunales electorales y OPLES que conforman la Cuarta Circunscripción Electoral al evento denominado "Carteras sucias, ¿votos limpios?" Así mismo se efectuó la coordinación, organización y desarrollo del E-Convensorio sobre educación: "Cultivando la democracia en la Ciudad de México", mismo que tendrá verificativo en el mes de enero del año 2021.

En 2020 la Defensoría Pública de Participación Ciudadana de Procesos Democráticos, ha recibido 107 solicitudes de asesoría formales, se otorgó asesoría remota a 382 personas como sigue: 204 por línea telefónica directa, 37 por chat interactivo del portal web, 131 por correo electrónico y 10 presencial. Asimismo, se realizaron 103 servicios de defensa.

Elaboró:


L. G. Tomás Juan Godínez Torres
Director de Planeación y Recursos Financieros

Autorizó:


Ldo. Héctor Ángeles Hernández
Secretario Administrativo



SAP Programas que Otorgan Subsidios y Apoyos a la Población								
Unidad Responsable del Gasto: 27A000 TRIBUNAL ELECTORAL DE LA CIUDAD DE MÉXICO								
Denominación del Programa ^{1/}	Fecha de Publicación de las Reglas de Operación	Delegación	Colonia	Beneficiarios		Presupuesto (Pesos con dos decimales)		
				Tipo	Total	Aprobado	Modificado	Ejercido
No Aplica								
Total URG								

^{1/} Se refiere a programas públicos que cuentan con reglas de operación publicadas en la Gaceta Oficial de la Ciudad de México.

Elaboró: _____

L.C. Tomas Juan Godínez Torres
Director de Planeación y

Autorizó: _____

Lcdo. Héctor Ángeles Hernández
Secretario Administrativo



ADS Ayudas, Donativos y Subsidios

Unidad Responsable del Gasto: 27A000 TRIBUNAL ELECTORAL DE LA CIUDAD DE MÉXICO

Ayudas, Donativos o Subsidios	Beneficiarios		PRESUPUESTO (Pesos con dos decimales)			Características
	Tipo ^{1/}	Total	Aprobado	Modificado	Ejercido	
<h1>No Aplica</h1>						
Total URG						

1/ Tipo de Beneficiario sea persona, grupo, asociación o empresa.

Elaboró:

L. C. Tomás Juan Godínez Torres
Director de Planeación y Recursos Financieros

Autorizó:

Lcdo. Héctor Ángeles Hernández
Secretario Administrativo



FIC Fideicomisos Constituidos

Unidad Responsable del Gasto: 27A000 TRIBUNAL ELECTORAL DE LA CIUDAD DE MÉXICO

Datos Generales del Fideicomiso

Denominación del Fideicomiso:	<h1>No Aplica</h1>
Fecha de su constitución:	
Fideicomitente:	
Fideicomisario:	
Fiduciario:	
Objeto de su constitución:	
Modificaciones al objeto de su constitución:	
Objeto actual:	

Disponibilidad Presupuestal del Fideicomiso

Disponibilidad de Recursos al Finalizar el Trimestre Anterior:	Disponibilidad de Recursos al Finalizar el Trimestre de Referencia:	Variación de la Disponibilidad:


Estado Financiero del Fideicomiso

Activo:	Pasivo:	Capital:


Avance Presupuestal del Fideicomiso

Naturaleza del Gasto:	Destino del Gasto:	Monto Ejercido

Elaboró:


L.C. Tomás Juan Godínez Torres
Director de Planeación y Recursos Financieros

Autorizó:


Lcdo. Héctor Ángeles Hernández
Secretario Administrativo



018

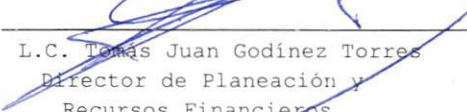
ADPR-1 Adecuaciones Presupuestales

Unidad Responsable del Gasto: 27A000 TRIBUNAL ELECTORAL DE LA CIUDAD DE MÉXICO

Capítulo de Gasto	Presupuesto (Pesos con dos decimales)		Causas de las Adecuaciones al Presupuesto
	Aprobado	Modificado	
1000	217,628,980.32	206,393,281.17	En los últimos seis meses se disminuyeron los recursos por \$12,307,883.00 pesos en el Capítulo 10000 "Servicios Personales" principalmente por las Reducciones Liquidadas al Presupuesto 2020 programadas de julio a diciembre de 2020 y autorizada en Acuerdos 010/2020 y 19/2020 por el Pleno de este Tribunal Electoral, derivado de las economías y ajuste a los gastos por la suspensión de actividades del 27 de junio al 16 de Agosto de 2020, originado por la Pandemia Covid-19, así mismo se recibieron recursos por 1,072,483.64 de productos financieros y otros ingresos en adecuaciones presupuestales internas autorizadas por el Pleno de este Órgano Autónomo, para que se integraran al Presupuesto del 2020.
2000	1,769,596.08	1,276,290.21	Se redujeron recursos por 493,305.87 pesos transfiriéndolos al Capítulo 5000 "Bienes Muebles, Inmuebles e Intangibles", para cubrir los requerimientos de las áreas por sustitución de equipos de cómputo y oficina, inoperantes para el correcto funcionamiento y uso de las instalaciones del Tribunal
3000	23,200,084.10	22,726,913.53	Se redujeron recursos por 473,170.57 pesos con aumento en el Capítulo 5000 "Bienes Muebles, Inmuebles e Intangibles", para cubrir los requerimientos de las áreas por sustitución de equipos de cómputo y oficina, inoperantes para el correcto funcionamiento y uso de las instalaciones del Tribunal
5000	582,500.00	1,869,391.93	Se aumento el recurso, en 1,286,891.93 pesos, para hacer la adquisición de equipos de computo y de oficina para los prestadores servidores públicos de este Tribunal Electoral, proveniente del Capítulo 2000 "Materiales y Suministros" y Capítulo 3000 "Servicios Generales", así como 320,415.49 de Productos financieros y otros ingresos de adecuaciones presupuestales internas autorizadas por el Pleno de este Órgano Autónomo que se integraron al presupuesto 2020.
TOTAL URG	243,181,160.50	232,265,876.84	

Nota I: El 26 de diciembre de 2019, este Tribunal Electoral, recibió con oficio SAF/0687/2019 de la Secretaría de Administración y Finanzas de la CDMX, el Techo Presupuestal de Egresos asignado para el ejercicio 2020 de \$250,949,214.00; con fecha 24 de diciembre de 2020, el Congreso de la Ciudad de México, decreta reforma al artículo 10 del Decreto de Presupuesto de Egresos para este ejercicio 2020, donde se aprueban la modificación al Presupuesto asignado a este Órgano Autónomo por un importe total de \$243,181,160.50, derivado a que se presenta una disminución en los ingresos de manera concurrente con la emergencia sanitaria generada por el virus SARSa-CoV2 (COVID-19), y con fundamento en el Artículo 23 Bis de la Ley de Austeridad, Transparencia en Remuneraciones, Prestaciones y Ejercicio de Recursos de la Ciudad de México, publicado en Gaceta Oficial de la Ciudad de México, a la fecha no se ha recibido la modificación en comento por oficio.

Nota II: Se consideró \$1,392,599.34 pesos originados por Productos Financieros y Otros Ingresos para sufragar gastos para la adecuada funcionalidad del Tribunal y que el Pleno de este órgano autónomo autorizó en Reunión Privada incorporarlos al Presupuesto como ampliaciones liquidadas internas

Elaboró: 
L.C. Tomás Juan Godínez Torres
Director de Planeación y Recursos Financieros

Autorizó: 
Lcdo. Héctor Angeles Hernández
Secretario Administrativo



ADPR-2 ADECUACIONES PRESUPUESTALES POR PROYECTOS, ACCIONES O PROGRAMAS

Unidad Responsable de Gasto: 27A000 TRIBUNAL ELECTORAL DE LA CIUDAD DE MÉXICO


Período: Enero-Diciembre 2020


PRESUPUESTO
(Pesos con dos decimales)

APROBADO (3)	MODIFICADO (4)	VARIACIÓN %: ((MODIFICADO/APROBADO)-1)*100 (5)
-----------------	-------------------	--

NÚMERO DE AFECTACIÓN	DESTINO DE GASTO	AMPLIACIÓN	REDUCCIÓN	CAUSAS DE LAS ADECUACIONES AL PRESUPUESTO	IMPACTO EN METAS PROGRAMADAS
<h1>No Aplica</h1>					

*/ Se refiere a la categoría programática con la que opera el Órgano de Gobierno o Autónomo.

Elaboró: 
L.C. Tomás Juan Godínez Torres
Director de Planeación y Recursos Financieros

Autorizó: 
Lcdo. Héctor Ángeles Hernández
Secretario Administrativo



MPP Marco de Política Pública y Acciones Realizadas en Materia de Igualdad de Género

Unidad Responsable de Gasto: 27A000 TRIBUNAL ELECTORAL DE LA CIUDAD DE MÉXICO

ACCIÓN, PROYECTO O PROGRAMA PÚBLICO:	ÁREA FUNCIONAL EJE-PP-FIF-SFAI	OBJETIVO GENERAL:	DESCRIPCIÓN:
No Aplica			

PLANTEAMIENTO DE LA PROBLEMÁTICA Y OBJETIVO DE GÉNERO

Diagnóstico:

Situación actual de las mujeres:

Situación actual de los hombres:

Problemática:

Causas:

Efectos:

Objetivo de Género:

RESULTADOS						DESCRIPCIÓN DE ACCIONES REALIZADAS
Producto o Servicio Entregado	Unidad de Medida PP	Unidad de Medida Específica	FÍSICO		PRESUPUESTAL (Pesos)	
			MODIFICADO	ALCANZADO	MODIFICADO	
No Aplica						
GRUPO DE BENEFICIARIOS						
Población Beneficiaria						
Población Objetivo	Infantes 0-12 años	Jóvenes 13-20 años	Personas Adultas 21-62	Personas Adultas Mayores > 62	TOTAL	
Mujeres						
Hombres						
TOTAL						

Elaboró: _____

L.C. Tomás Juan Godínez Torres
Director de Planeación y Recursos Financieros

Responsable: _____

Lcdo. Héctor Ángeles Hernández
Secretario Administrativo



AR-NNA ACCIONES REALIZADAS EN MATERIA DE ATENCIÓN A NIÑAS, NIÑOS Y ADOLESCENTES

Unidad Responsable de Gasto: 27A000 TRIBUNAL ELECTORAL DE LA CIUDAD DE MÉXICO

CLAVE (FI-F-SF-AI-PP)	Denominación Área Funcional:	PRESUPUESTAL (Pesos)		
		ORIGINAL	MODIFICADO	EJERCIDO

No Aplica

Actividad Específica	FISICO			PRESUPUESTAL (Pesos)			Acciones realizadas
	ORIGINAL	MODIFICADO	ALCANZADO	ORIGINAL	MODIFICADO	EJERCIDO	

Población Beneficiada	PRIMERA INFANCIA (0 A 5 AÑOS)	GRUPOS DE ATENCIÓN		INFANCIA (6 A 11 AÑOS)	PRESUPUESTAL (Pesos)		ADOLESCENCIA (12 A 17 AÑOS)	Acciones realizadas	
		NIÑAS	NIÑOS		ORIGINAL	MODIFICADO		EJERCIDO	MUJERES

Actividad Específica	FISICO			PRESUPUESTAL (Pesos)			Acciones realizadas
	ORIGINAL	MODIFICADO	ALCANZADO	ORIGINAL	MODIFICADO	EJERCIDO	

No Aplica

Población Beneficiada	PRIMERA INFANCIA (0 A 5 AÑOS)	GRUPOS DE ATENCIÓN		INFANCIA (6 A 11 AÑOS)	PRESUPUESTAL (Pesos)		ADOLESCENCIA (12 A 17 AÑOS)	Acciones realizadas	
		NIÑAS	NIÑOS		ORIGINAL	MODIFICADO		EJERCIDO	MUJERES

Actividad Específica	FISICO			PRESUPUESTAL (Pesos)			Acciones realizadas
	ORIGINAL	MODIFICADO	ALCANZADO	ORIGINAL	MODIFICADO	EJERCIDO	

Población Beneficiada	PRIMERA INFANCIA (0 A 5 AÑOS)	GRUPOS DE ATENCIÓN		INFANCIA (6 A 11 AÑOS)	PRESUPUESTAL (Pesos)		ADOLESCENCIA (12 A 17 AÑOS)	Acciones realizadas	
		NIÑAS	NIÑOS		ORIGINAL	MODIFICADO		EJERCIDO	MUJERES

Actividad Específica	FISICO			PRESUPUESTAL (Pesos)			Acciones realizadas
	ORIGINAL	MODIFICADO	ALCANZADO	ORIGINAL	MODIFICADO	EJERCIDO	

No Aplica

Población Beneficiada	PRIMERA INFANCIA (0 A 5 AÑOS)	GRUPOS DE ATENCIÓN		INFANCIA (6 A 11 AÑOS)	PRESUPUESTAL (Pesos)		ADOLESCENCIA (12 A 17 AÑOS)	Acciones realizadas	
		NIÑAS	NIÑOS		ORIGINAL	MODIFICADO		EJERCIDO	MUJERES

Elaboró:

L. C. Tomás Juan Godínez Torres
Director de Planeación y Recursos Financieros

Autorizó:

Lcdo. Héctor Angeles Hernández
Secretario Administrativo



ESTADOS PRESUPUESTARIOS
ESTADO ANALÍTICO DEL EJERCICIO DEL PRESUPUESTO DE EGRESOS CLASIFICACIÓN ADMINISTRATIVA
(CIFRAS A PESOS)

Del 1 de enero al 31 de diciembre de 2020

Unidad Responsable del Gasto : 27 A0 00 TRIBUNAL ELECTORAL DE LA CIUDAD DE MÉXICO


CONCEPTO	EGRESO					
	APROBADO	AMPL/REDUC	MODIFICADO	DEVENGADO	PAGADO	SUBEJERCICIO

ORGANISMO AUTÓNOMO / PODER JUDICIAL / PODER LEGISLATIVO

	250,949,214	1,852,476	252,801,690	252,801,690	231,297,087	0
--	-------------	-----------	-------------	-------------	-------------	---

TOTAL DEL GASTO (8)	250,949,214	1,852,476	252,801,690	252,801,690	231,297,087	0
---------------------	-------------	-----------	-------------	-------------	-------------	---

ELABORÓ:


L.C. TOMAS JUAN GODÍNEZ TORRES
DIRECTOR DE PLANEACIÓN Y RECURSOS FINANCIEROS

AUTORIZÓ:


LCDO. HÉCTOR ÁNGELES HERNÁNDEZ
SECRETARIO ADMINISTRATIVO

La información consignada en este reporte es responsabilidad de la Unidad Ejecutora de Gasto, de conformidad a los Artículos 51, 154 y 155 de la Ley de Austeridad, Transparencia en Remuneraciones, Prestaciones y Ejercicio de Recursos de la Ciudad de México, la que servirá de base para la integración de la Cuenta Pública 2020



ESTADOS PRESUPUESTARIOS
ESTADO ANALÍTICO DEL EJERCICIO DEL PRESUPUESTO DE EGRESOS CLASIFICACIÓN ECONÓMICA (POR TIPO DE GASTO)
(CIFRAS A PESOS)
Del 1 de enero al 31 de diciembre de 2020

Unidad Responsable del Gasto :

CONCEPTO	EGRESO					SUBEJERCICIO (7)
	APROBADO (2)	AMPL/REDUC (3)	MODIFICADO (4)	DEVENGADO (5)	PAGADO (6)	
GASTO CORRIENTE	242,598,661	(12,202,176)	230,396,485	230,396,485	214,773,932	0
GASTO DE CAPITAL	582,500	1,286,892	1,869,392	1,869,392	1,664,130	0
AMORTIZACIÓN DE LA DEUDA Y DISMINUCIÓN DE PASIVOS			0			0
PENSIONES Y JUBILACIONES			0			0
PARTICIPACIONES			0			0
TOTAL DEL GASTO (8)	243,181,161	(10,915,284)	232,265,877	232,265,877	216,438,062	0

ELABORÓ:

L.C. TOMÁS JUÁN GODINEZ TORRES
 DIRECTOR DE PLANEACIÓN Y RECURSOS FINANCIEROS

AUTORIZÓ:

LCDO. HÉCTOR ÁNGELES HERNÁNDEZ
 SECRETARIO ADMINISTRATIVO

La información consignada en este reporte es responsabilidad de la Unidad Ejecutora de Gasto, de conformidad a los Artículos 51, 154 y 155 de la Ley de Austeridad, Transparencia en Remuneraciones, Prestaciones y Ejercicio de Recursos de la Ciudad de México, la que servirá de base para la integración de la Cuenta Pública 2020.



ESTADOS PRESUPUESTARIOS
ESTADO ANALÍTICO DEL EJERCICIO DEL PRESUPUESTO DE EGRESOS
CLASIFICACIÓN POR OBJETO DEL GASTO (CAPÍTULO Y CONCEPTO)
(CIFRAS A PESOS)

Del 1 de enero al 31 de diciembre de 2020

Unidad Responsable del Gasto:

27 A0 00 TRIBUNAL ELECTORAL DE LA CIUDAD DE MÉXICO

CONCEPTO	EGRESO					SUBEJERCICIO
	APROBADO	AMPL/REDUC	MODIFICADO	DEVENGADO	PAGADO	
SERVICIOS PERSONALES	217,628,981	(11,235,699)	206,393,282	206,393,282	193,898,581	0
Remuneraciones al Personal de Carácter Permanente	54,855,784	(5,433,209)	49,422,575	49,422,575	49,422,575	0
Remuneraciones al Personal de Carácter Transitorio	252,000	1,506,531	1,758,531	1,758,531	1,674,632	0
Remuneraciones Adicionales y Especiales	32,868,133	(4,048,596)	28,819,537	28,819,537	28,819,537	0
Seguridad Social	14,461,663	(3,094,544)	11,367,119	11,367,119	10,090,432	0
Otras Prestaciones Sociales y Económicas	10,590,262	5,139,538	15,729,800	15,729,800	14,679,177	0
Previsiones	0	0	0	0	0	0
Pago de Estímulos a Servidores Públicos	104,601,139	(5,305,419)	99,295,720	99,295,720	89,212,228	0
MATERIALES Y SUMINISTROS	1,769,596	(493,306)	1,276,290	1,276,290	1,192,101	0
Materiales de Admón., Emisión de Doc. y Art. Oficiales	1,111,556	(675,183)	436,373	436,373	428,931	0
Alimentos y Utensilios	179,040	(80,227)	98,813	98,813	24,063	0
Materias Primas y Materiales de Producción y Comercialización	0	0	0	0	0	0
Materiales y Artículos de Construcción y de Reparación	76,000	27,308	103,308	103,308	103,308	0
Productos Químicos, Farmacéuticos y de Laboratorio	70,000	253,174	323,174	323,174	321,177	0
Combustibles, Lubricantes y Aditivos	190,000	0	190,000	190,000	190,000	0
Vestuario, Blancos, Prendas de Protección y Artículos Deportivos	15,000	(7,074)	7,926	7,926	7,926	0
Materiales y Suministros Para Seguridad	0	0	0	0	0	0
Herramientas, Refacciones y Accesorios Menores	128,000	(11,304)	116,696	116,696	116,696	0
SERVICIOS GENERALES	23,200,084	(473,171)	22,726,913	22,726,913	19,683,250	0
Servicios Básicos	2,684,920	(627,278)	2,057,642	2,057,642	1,834,372	0
Servicios de Arrendamiento	3,224,512	96,529	3,321,041	3,321,041	3,056,421	0
Servicios Profesionales, Científicos, Técnicos y Otros Servicios	4,057,109	(622,927)	3,434,182	3,434,182	3,149,655	0
Servicios Financieros, Bancarios y Comerciales	471,261	(164,319)	306,942	306,942	282,601	0
Servicios de Instalación, Reparación, Mantenimiento y Conservación	5,177,080	1,754,483	6,931,563	6,931,563	5,842,031	0
Servicios de Comunicación Social y Publicidad	772,965	26,886	799,851	799,851	739,983	0
Servicios de Traslado y Viáticos	220,000	(168,217)	51,783	51,783	51,783	0
Servicios Oficiales	320,000	(320,000)	0	0	0	0
Otros Servicios Generales	6,272,237	(448,328)	5,823,909	5,823,909	4,726,404	0
TRANSF., ASIG., SUBSIDIOS Y OTRAS AYUDAS	0	0	0	0	0	0
Transferencias Internas y Asignaciones al Sector Público	0	0	0	0	0	0
Transferencias al Resto del Sector Público	0	0	0	0	0	0
Subsidios y Subvenciones	0	0	0	0	0	0
Ayudas Sociales	0	0	0	0	0	0
Pensiones y Jubilaciones	0	0	0	0	0	0
Transferencias a Fideicomisos, Mandatos y Otros Análogos	0	0	0	0	0	0
Transferencias a la Seguridad Social	0	0	0	0	0	0
Donativos	0	0	0	0	0	0
Transferencias al Exterior	0	0	0	0	0	0
BIENES MUEBLES, INMUEBLES E INTANGIBLES	582,500	1,286,892	1,869,392	1,869,392	1,664,130	0
Mobiliario y Equipo de Administración	520,000	49,392	569,392	569,392	364,130	0
Mobiliario y Equipo Educativo y Recreativo	0	0	0	0	0	0
Equipo e Instrumental Médico y de Laboratorio	0	0	0	0	0	0
Vehículos y Equipo de Transporte	0	0	0	0	0	0
Equipo de Defensa y Seguridad	0	0	0	0	0	0
Maquinaria, Otros Equipos y Herramientas	55,500	1,244,500	1,300,000	1,300,000	1,300,000	0
Activos Biológicos	0	0	0	0	0	0
Bienes Inmuebles	0	0	0	0	0	0
Activos Intangibles	7,000	(7,000)	0	0	0	0
INVERSION PUBLICA	0	0	0	0	0	0
Obra Pública en Bienes de Dominio Público	0	0	0	0	0	0
Obra Pública en Bienes Propios	0	0	0	0	0	0
Proyectos Productivos y Acciones de Fomento	0	0	0	0	0	0
INVERSIONES FINANCIERAS Y OTRAS PROV.	0	0	0	0	0	0
Inversiones para el Fomento de Actividades Productivas	0	0	0	0	0	0
Acciones y Participaciones de Capital	0	0	0	0	0	0
Compra de Títulos y Valores	0	0	0	0	0	0
Concesión de Préstamos	0	0	0	0	0	0
Inversiones en Fideicomisos, Mandatos y Otros Análogos	0	0	0	0	0	0
Otras Inversiones Financieras	0	0	0	0	0	0
Provisiones para Contingencias y Otras Erogaciones Especiales	0	0	0	0	0	0
PARTICIPACIONES Y APORTACIONES	0	0	0	0	0	0
Participaciones	0	0	0	0	0	0
Aportaciones	0	0	0	0	0	0
Convenios	0	0	0	0	0	0
DEUDA PUBLICA	0	0	0	0	0	0
Amortización de la Deuda Pública	0	0	0	0	0	0
Intereses de la Deuda Pública	0	0	0	0	0	0
Comisiones de la Deuda Pública	0	0	0	0	0	0
Gastos de la Deuda Pública	0	0	0	0	0	0
Costo por Coberturas	0	0	0	0	0	0
Apoyos Financieros	0	0	0	0	0	0
Adeudos de Ejercicios Fiscales Anteriores (Adefas)	0	0	0	0	0	0
TOTAL DEL GASTO (8)	243,181,161	(10,915,284)	232,265,877	232,265,877	216,438,062	0

ELABORÓ:

L.C. TOMÁS JUAN GODINEZ TORRES
 DIRECTOR DE PLANEACIÓN Y RECURSOS FINANCIEROS

AUTORIZÓ:

LCDO. HÉCTOR ANGELES HERNÁNDEZ
 SECRETARIO ADMINISTRATIVO

La información consignada en este reporte es responsabilidad de la Unidad Ejecutora de Gasto de conformidad a los Artículos 51, 154 y 155 de la Ley de Austeridad, Transparencia en Remuneraciones, Prestaciones y Ejercicio de Recursos de la Ciudad de México, la que servirá de base para la integración de la Cuenta Pública 2020.



ESTADOS PRESUPUESTARIOS
ESTADO ANALÍTICO DEL EJERCICIO DEL PRESUPUESTO DE EGRESOS CLASIFICACIÓN FUNCIONAL (FINALIDAD Y FUNCIÓN)
(CIFRAS A PESOS)

Del 1 de enero al 31 de diciembre de 2020

Unidad Responsable del Gasto:

27 A0 00 TRIBUNAL ELECTORAL DE LA CIUDAD DE MÉXICO

CONCEPTO	EGRESO					SUB EJERCICIO (7)
	APROBADO	AMPL/REDUC	MODIFICADO	DEVENGADO	PAGADO	
	(2)	(3)	(4)	(5)	(6)	
GOBIERNO	243,181,161	(10,915,284)	232,265,877	232,265,877	216,438,062	0
Legislación	0	0	0	0	0	0
Justicia	0	0	0	0	0	0
Coordinación de la Política de Gobierno	243,181,161	(10,915,284)	232,265,877	232,265,877	216,438,062	0
Relaciones Exteriores	0	0	0	0	0	0
Asuntos Financieros y Hacendarios	0	0	0	0	0	0
Seguridad Nacional	0	0	0	0	0	0
Asuntos de Orden Público y de Seguridad Interior	0	0	0	0	0	0
Otros Servicios Generales	0	0	0	0	0	0
DESARROLLO SOCIAL	0	0	0	0	0	0
Protección Ambiental	0	0	0	0	0	0
Vivienda y Servicios a la Comunidad	0	0	0	0	0	0
Salud	0	0	0	0	0	0
Recreación, Cultura y Otras Manifestaciones Sociales	0	0	0	0	0	0
Educación	0	0	0	0	0	0
Protección Social	0	0	0	0	0	0
Otros Asuntos Sociales	0	0	0	0	0	0
DESARROLLO ECONÓMICO	0	0	0	0	0	0
Asuntos Económicos, Comerciales y Laborales en General	0	0	0	0	0	0
Agropecuaria, Silvicultura, Pesca y Caza	0	0	0	0	0	0
Combustibles y Energía	0	0	0	0	0	0
Minería, Manufacturas y Construcción	0	0	0	0	0	0
Transporte	0	0	0	0	0	0
Comunicaciones	0	0	0	0	0	0
Turismo	0	0	0	0	0	0
Ciencia, Tecnología e Innovación	0	0	0	0	0	0
Otras Industrias y Otros Asuntos Económicos	0	0	0	0	0	0
OTRAS NO CLASIFICADAS EN FUNCIONES ANTERIORES	0	0	0	0	0	0
Transacciones de la Deuda Pública / Costo Financiero de la Deuda	0	0	0	0	0	0
Transferencias, Participaciones y Aportaciones entre Diferentes Niveles y Órdenes de Gobierno	0	0	0	0	0	0
Saneamiento del Sistema Financiero	0	0	0	0	0	0
Adeudos de Ejercicios Fiscales Anteriores	0	0	0	0	0	0
TOTAL DEL GASTO (8)	243,181,161	(10,915,284)	232,265,877	232,265,877	216,438,062	0

ELABORÓ:

L. C. TOMAS JUAN GODINEZ TORRES
DIRECTOR DE PLANEACIÓN Y RECURSOS FINANCIEROS

AUTORIZÓ:

LCDO. HÉCTOR ANGELES HERNÁNDEZ
SECRETARIO ADMINISTRATIVO

EP-05

La información consignada en este reporte es responsabilidad de la Unidad Ejecutora de Gasto, de conformidad a los Artículos 51, 154 y 155 de la Ley de Austeridad, Transparencia en Remuneraciones, Prestaciones y Ejercicio de Recursos de la Ciudad de México, la que servirá de base para la integración de la Cuenta Pública 2020



ESTADOS PRESUPUESTARIOS
GASTO POR CATEGORÍA PROGRAMÁTICA
(CIFRAS A PESOS)
Del 1 de enero al 31 de diciembre de 2020

Unidad Responsable del Gasto :

27 A0 00 TRIBUNAL ELECTORAL DE LA CIUDAD DE MÉXICO

CONCEPTO	EGRESO					SUBEJERCICIO
	APROBADO (2)	AMPL/REDUC (3)	MODIFICADO (4)	DEVENGADO (5)	PAGADO (6)	
PROGRAMAS	0	0	0	0	0	0
Subsidios: Sector Social y Privado o Entidades Federativas y Municipios	0	0	0	0	0	0
Sujetos a Reglas de Operación			0			0
Otros Subsidios			0			0
Desempeño de las Funciones	0	0	0	0	0	0
Prestación de Servicios Públicos			0			0
Provisión de Bienes Públicos			0			0
Planeación, Seguimiento y Evaluación de Políticas Públicas			0			0
Promoción y Fomento			0			0
Regulación y Supervisión			0			0
Funciones de las Fuerzas Armadas (únicamente Gobierno Federal)			0			0
Específicos			0			0
Proyectos de Inversión			0			0
Administrativos y de Apoyo	0	0	0	0	0	0
Apoyo al Proceso Presupuestario y para mejorar la Eficiencia Institucional			0			0
Apoyo a la Función Pública y al Mejoramiento de la Gestión			0			0
Operaciones Ajenas			0			0
Compromisos	0	0	0	0	0	0
Obligaciones de Cumplimiento de Resolución Jurisdiccional			0			0
Desastres Naturales			0			0
Obligaciones	0	0	0	0	0	0
Pensiones y Jubilaciones			0			0
Aportaciones a la Seguridad Social			0			0
Aportaciones a Fondos de Estabilización			0			0
Aportaciones a Fondos de Inversión y Reestructura de Pensiones			0			0
Programas de Gasto Federalizado (Gobierno Federal)	0	0	0	0	0	0
Gasto Federalizado			0			0
PARTICIPACIONES A ENTIDADES FEDERATIVAS Y MUNICIPIOS			0			0
COSTO FINANCIERO, DEUDA O APOYOS A DEUDORES Y AHORRADORES DE LA BANCA			0			0
ADEUDOS DE EJERCICIOS FISCALES ANTERIORES			0			0
TOTAL DEL GASTO	0	0	0	0	0	0

No Aplica

ELABORÓ:

LC. TOMÁS JUAN GODINEZ TORRES
DIRECTOR DE PLANEACIÓN Y RECURSOS FINANCIEROS

AUTORIZÓ:

LCDO. HÉCTOR ÁNGELES HERNÁNDEZ
SECRETARIO ADMINISTRATIVO

La información consignada en este reporte es responsabilidad de la Unidad Ejecutora de Gasto, de conformidad a los Artículos 51, 154 y 155 de la Ley de Austeridad, Transparencia en Remuneraciones, Prestaciones y Ejercicio de Recursos de la Ciudad de México, la que servirá de base para la integración de la Cuenta Pública 2020.




PPI Programas y Proyectos de Inversión


UNIDAD RESPONSABLE DEL GASTO: 27 A0 00 TRIBUNAL ELECTORAL DE LA CIUDAD DE MÉXICO

Clave Programa o Proyecto de Inversión	Denominación del Programa o Proyecto de Inversión	Avance Físico %	Presupuesto (Pesos con dos decimales)			Descripción de Acciones Realizadas
			Aprobado	Modificado	Ejercido	
<h1>No Aplica</h1>						
Total URG						

Elaboró:


 L.C. Tomás Juan Godínez Torres
 Director de Planeación y Recursos Financieros

Autorizó:


 Lcdo. Héctor Ángeles Hernández
 Secretario Administrativo

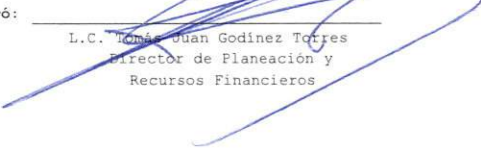



IAPP Indicadores Asociados a Programas Presupuestarios

UNIDAD RESPONSABLE DEL GASTO: 27 A0 00 TRIBUNAL ELECTORAL DE LA CIUDAD DE MÉXICO

Programa Presupuestario: ENERO A DICIEMBRE DE 2020

Nombre del Indicador	Objetivo	Nivel del Objetivo	Tipo de Indicador	Método de Cálculo	Numerador	Denominador	Dimensión a Medir	Frecuencia de Medición	Unidad de Medida	Línea Base	Meta Anual Programada	Meta Anual Alcanzada
No Aplica												

Elaboró: 
 L.C. Tomás Juan Godínez Torres
 Director de Planeación y Recursos Financieros

Autorizó: 
 Lcdo. Héctor Angeles Hernández
 Secretario Administrativo



Formato para la Difusión de los Resultados de las Evaluaciones

Unidad Responsable del Gasto: 27 A0 00 TRIBUNAL ELECTORAL DE LA CIUDAD DE MÉXICO

1. Descripción de la Evaluación

1.1 Nombre de la evaluación:

1.2 Fecha de inicio de la evaluación (dd/mm/aaaa):

1.3 Fecha de término de la evaluación (dd/mm/aaaa):

1.4 Nombre de la persona responsable de darle seguimiento a la evaluación y nombre de la unidad administrativa a la que pertenece:

Nombre:

Unidad administrativa:

1.5 Objetivo general de la evaluación:

1.6 Objetivos específicos de la evaluación:

1.7 Metodología utilizada en la evaluación:

Instrumentos de recolección de información:

Cuestionarios__ Entrevistas__ Formatos__ Otros__ Especifique:

Descripción de las técnicas y modelos utilizados:

No Aplica

2. Principales Hallazgos de la evaluación

2.1 Describir los hallazgos más relevantes de la evaluación:

2.2 Señalar cuáles son las principales Fortalezas, Oportunidades, Debilidades y Amenazas (FODA), de acuerdo con los temas del programa, estrategia o instituciones.

2.2.1 Fortalezas:

2.2.2 Oportunidades:

2.2.3 Debilidades:

2.2.4 Amenazas:

3. Conclusiones y recomendaciones de la evaluación

3.1 Describir brevemente las conclusiones de la evaluación:

3.2 Describir las recomendaciones de acuerdo a su relevancia:

1:

2:

3:

4:

5:

6:

7:

4. Datos de la Instancia evaluadora

4.1 Nombre del coordinador de la evaluación:



Formato para la Difusión de los Resultados de las Evaluaciones

Unidad Responsable del Gasto: 27 A0 00 TRIBUNAL ELECTORAL DE LA CIUDAD DE MÉXICO

4.2 Cargo:

4.3 Institución a la que pertenece:

4.4 Principales colaboradores:

4.5 Correo electrónico del coordinador de la evaluación:

4.6 Teléfono (con clave lada):

5. Identificación del (los) programa(s)

5.1 Nombre del (los) programa(s) evaluado(s):

5.2 Siglas:

5.3 Ente público coordinador del (los) programa(s):

5.4 Poder público al que pertenece(n) el(los) programa(s):
 Poder Ejecutivo ___ Poder Legislativo ___ Poder Judicial ___ Ente Autónomo ___

5.5 Ámbito gubernamental al que pertenece(n) el(los) programa(s):
 Federal ___ Estatal ___ Local ___

5.6 Nombre de la(s) unidad(es) administrativa(s) y de (los) titular(es) a cargo de (los) programa(s):

5.6.1 Nombre(s) de la(s) unidad(es) administrativa(s) a cargo de (los) programa(s):

5.6.2 Nombre(s) de (los) titular(es) de la(s) unidad(es) administrativa(s) a cargo de (los) programa(s) (nombre completo, correo electrónico y teléfono con clave lada):

Nombre: _____ Unidad administrativa: _____

No Aplica

6. Datos de Contratación de la Evaluación

6.1 Tipo de contratación:

6.1.1 Adjudicación Directa ___ 6.1.2 Invitación a tres ___ 6.1.3 Licitación Pública Nacional ___

6.1.4 Licitación Pública Internacional ___ 6.1.5 Otro: (Señalar) ___

6.2 Unidad administrativa responsable de contratar la evaluación:

6.3 Costo total de la evaluación: \$

6.4 Fuente de Financiamiento :

7. Difusión de la Evaluación

7.1 Difusión en internet de la evaluación:

7.2 Difusión en internet del formato:

Elaboró: _____
 L.C. Tomás Juan Godínez Torres
 Director de Planeación y
 Recursos Financieros

Autorizó: _____
 Lcdo. Héctor Ángeles Hernández
 Secretario Administrativo



ASM Aspectos Susceptibles de Mejora


Unidad Responsable del Gasto: 27 A0 00 TRIBUNAL ELECTORAL DE LA CIUDAD DE MÉXICO

Evaluación:

Implementación de los aspectos susceptibles de mejora

No Aplica

Elaboró:


L.C. Tomas Juan Godínez Torres
Director de Planeación y
Recursos Financieros

Autorizó:


Lcdo. Héctor Ángeles Hernández
Secretario Administrativo



Gobierno de la Ciudad de México
Montos que Reciban Obras y Acciones a Realizar con el FAIS
Cuenta Pública 2020

Monto que reciban del FAIS: _____

Table with 6 columns: Obra o acción a realizar, Costo, Ubicación (Entidad, Municipio, Localidad), Metas, Beneficiarios. The table contains the text 'No Aplica' across all rows.

Elaboró: L.C. Tomás Juan Godínez Torres
Director de Planeación y Recursos Financieros

Autorizó: Lcdo. Héctor Ángeles Hernández
Secretario Administrativo



27 A0 00 TRIBUNAL ELECTORAL DE LA CIUDAD DE MÉXICO
Balance Presupuestario - LDF
Del 1 de enero al 31 de diciembre de 2020
(Pesos)

Concepto	Estimado/Aprobado	Devengado	Recaudado/Pagado
A. Ingresos Totales (A = A1 + A2 + A3)	-	1,392,599.00	1,392,599.00
A1. Ingresos de Libre Disposición		1,392,599.00	1,392,599.00
A2. Transferencias Federales Etiquetadas			
A3. Financiamiento Neto			
B. Egresos Presupuestarios (B = B1 + B2)	243,181,161.00	232,265,877.00	232,265,877.00
B1. Gasto No Etiquetado (sin incluir Amortización de la Deuda Pública)	243,181,161.00	232,265,877.00	232,265,877.00
B2. Gasto Etiquetado (sin incluir Amortización de la Deuda Pública)			
C. Remanentes del Ejercicio Anterior (C = C1 + C2)	-	-	-
C1. Remanentes de Ingresos de Libre Disposición aplicados en el periodo			
C2. Remanentes de Transferencias Federales Etiquetadas aplicados en el periodo			
I. Balance Presupuestario (I = A - B + C)	- 243,181,161.00 -	230,873,278.00 -	230,873,278.00
II. Balance Presupuestario sin Financiamiento Neto (II = I - A3)	- 243,181,161.00 -	230,873,278.00 -	230,873,278.00
III. Balance Presupuestario sin Financiamiento Neto y sin Remanentes del Ejercicio Anterior (III = II - C)	- 243,181,161.00 -	230,873,278.00 -	230,873,278.00

Concepto	Aprobado	Devengado	Pagado
E. Intereses, Comisiones y Gastos de la Deuda (E = E1 + E2)	-	-	-
E1. Intereses, Comisiones y Gastos de la Deuda con Gasto No Etiquetado			
E2. Intereses, Comisiones y Gastos de la Deuda con Gasto Etiquetado			
IV. Balance Primario (IV = III + E)	- 243,181,161.00 -	230,873,278.00 -	230,873,278.00

Concepto	Estimado/Aprobado	Devengado	Recaudado/Pagado
F. Financiamiento (F = F1 + F2)	-	-	-
F1. Financiamiento con Fuente de Pago de Ingresos de Libre Disposición			
F2. Financiamiento con Fuente de Pago de Transferencias Federales Etiquetadas			
G. Amortización de la Deuda (G = G1 + G2)	-	-	-
G1. Amortización de la Deuda Pública con Gasto No Etiquetado			
G2. Amortización de la Deuda Pública con Gasto Etiquetado			
A3. Financiamiento Neto (A3 = F - G)	-	-	-

Concepto	Estimado/Aprobado	Devengado	Recaudado/Pagado
A1. Ingresos de Libre Disposición	-	1,392,599.00	1,392,599.00
A3.1 Financiamiento Neto con Fuente de Pago de Ingresos de Libre Disposición (A3.1 = F1 - G1)	-	-	-
F1. Financiamiento con Fuente de Pago de Ingresos de Libre Disposición			
G1. Amortización de la Deuda Pública con Gasto No Etiquetado			
B1. Gasto No Etiquetado (sin incluir Amortización de la Deuda Pública)	243,181,161.00	232,265,877.00	232,265,877.00
C1. Remanentes de Ingresos de Libre Disposición aplicados en el periodo	-	-	-
V. Balance Presupuestario de Recursos Disponibles (V = A1 + A3.1 - B1 + C1)	- 243,181,161.00 -	230,873,278.00 -	230,873,278.00
VI. Balance Presupuestario de Recursos Disponibles sin Financiamiento Neto (VI = V - A3.1)	- 243,181,161.00 -	230,873,278.00 -	230,873,278.00
A2. Transferencias Federales Etiquetadas	-	-	-
A3.2 Financiamiento Neto con Fuente de Pago de Transferencias Federales Etiquetadas (A3.2 = F2 - G2)	-	-	-
F2. Financiamiento con Fuente de Pago de Transferencias Federales Etiquetadas			
G2. Amortización de la Deuda Pública con Gasto Etiquetado			
B2. Gasto Etiquetado (sin incluir Amortización de la Deuda Pública)	-	-	-
C2. Remanentes de Transferencias Federales Etiquetadas aplicados en el periodo	-	-	-
VII. Balance Presupuestario de Recursos Etiquetados (VII = A2 + A3.2 - B2 + C2)	-	-	-
VIII. Balance Presupuestario de Recursos Etiquetados sin Financiamiento Neto (VIII = VII - A3.2)	-	-	-

Elaboró:

C.P. MIGUEL FEDERICO GUTIÉRREZ
SUBDIRECTOR DE CONTABILIDAD Y CONTROL

Revisó:

L.C. TOMÁS JUAN GODINEZ TORRES
DIRECTOR DE PLANEACIÓN Y RECURSOS FINANCIEROS

Autorizó:

LCDO. HÉCTOR ANGELES HERNÁNDEZ
SECRETARIO ADMINISTRATIVO



ESTADO PRESUPUESTARIOS
27 A0 00 TRIBUNAL ELECTORAL DE LA CIUDAD DE MÉXICO
ESTADO ANALÍTICO DEL EJERCICIO DEL PRESUPUESTO DE EGRESOS DETALLADO - LDF
CLASIFICACIÓN POR OBJETO DEL GASTO (CAPÍTULO Y CONCEPTO)
Del 1 de enero al 31 de diciembre de 2020
(CIFRAS A PESOS)

CONCEPTO	EGRESO				SUBEJERCICIO	
	APROBADO	AMPL/REDUC	MODIFICADO	DEVENGADO		PAGADO
GASTO NO ETIQUETADO	243,181,161	(10,915,284)	232,265,877	232,265,877	216,438,062	0
Servicios Personales	217,628,981	(11,235,699)	206,393,282	206,393,282	193,898,581	0
Remuneraciones al Personal de Carácter Permanente	54,855,784	(5,433,209)	49,422,575	49,422,575	49,422,575	0
Remuneraciones al Personal de Carácter Transitorio	252,000	1,506,531	1,758,531	1,758,531	1,674,632	0
Remuneraciones Adicionales y Especiales	32,868,133	(4,048,596)	28,819,537	28,819,537	28,819,537	0
Seguridad Social	14,461,663	(3,094,544)	11,367,119	11,367,119	10,090,432	0
Otras Prestaciones Sociales y Económicas	10,590,262	5,139,538	15,729,800	15,729,800	14,679,177	0
Previsiones	0	0	0	0	0	0
Pago de Estímulos a Servidores Públicos	104,601,139	(5,305,419)	99,295,720	99,295,720	89,212,228	0
Materiales y Suministros	1,769,596	(493,306)	1,276,290	1,276,290	1,192,101	0
Materiales de Admón., Emisión de Doc. y Art. Oficiales	1,111,556	(675,183)	436,373	436,373	428,931	0
Alimentos y Utensilios	179,040	(80,227)	98,813	98,813	24,083	0
Materias Primas y Mat. de Prod. y Comercialización	0	0	0	0	0	0
Materiales y Artículos de Construcción y de Reparación	76,000	27,308	103,308	103,308	103,308	0
Productos Químicos, Farmacéuticos y de Laboratorio	70,000	253,174	323,174	323,174	321,177	0
Combustibles, Lubricantes y Aditivos	190,000	0	190,000	190,000	190,000	0
Vestuario, Blancos, Prendas de Protección y Art. Dep.	15,000	(7,074)	7,926	7,926	7,926	0
Materiales y Suministros Para Seguridad	0	0	0	0	0	0
Herramientas, Refacciones y Accesorios Menores	128,000	(11,304)	116,696	116,696	116,696	0
Servicios Generales	23,200,084	(473,171)	22,726,913	22,726,913	19,683,250	0
Servicios Básicos	2,684,920	(627,278)	2,057,642	2,057,642	1,834,372	0
Servicios de Arrendamiento	3,224,512	96,529	3,321,041	3,321,041	3,056,421	0
Servicios Prof., Científicos, Téc. y Otros Servicios	4,057,109	(622,927)	3,434,182	3,434,182	3,149,655	0
Servicios Financieros, Bancarios y Comerciales	471,261	(164,319)	306,942	306,942	282,601	0
Servicios de Inst., Reparación, Mantto. y Conservación	5,177,080	1,754,483	6,931,563	6,931,563	5,842,031	0
Servicios de Comunicación Social y Publicidad	772,965	26,886	799,851	799,851	739,983	0
Servicios de Traslado y Viáticos	220,000	(168,217)	51,783	51,783	51,783	0
Servicios Oficiales	320,000	(320,000)	0	0	0	0
Otros Servicios Generales	6,272,237	(448,328)	5,823,909	5,823,909	4,726,404	0
Transf., Asig., Subsidios y Otras Ayudas	0	0	0	0	0	0
Transferencias Internas y Asignaciones al Sector Público	0	0	0	0	0	0
Transferencias al Resto del Sector Público	0	0	0	0	0	0
Subsidios y Subvenciones	0	0	0	0	0	0
Ayudas Sociales	0	0	0	0	0	0
Pensiones y Jubilaciones	0	0	0	0	0	0
Transferencias a Fideicomisos, Mandatos y Otros Análogos	0	0	0	0	0	0
Transferencias a la Seguridad Social	0	0	0	0	0	0
Donativos	0	0	0	0	0	0
Transferencias al Exterior	0	0	0	0	0	0
Bienes Muebles, Inmuebles e Intangibles	582,500	1,286,892	1,869,392	1,869,392	1,664,130	0
Mobiliario y Equipo de Administración	520,000	49,392	569,392	569,392	364,130	0
Mobiliario y Equipo Educativo y Recreativo	0	0	0	0	0	0
Equipo e Instrumental Médico y de Laboratorio	0	0	0	0	0	0
Vehículos y Equipo de Transporte	0	0	0	0	0	0
Equipo de Defensa y Seguridad	0	0	0	0	0	0
Maquinaria, Otros Equipos y Herramientas	55,500	1,244,500	1,300,000	1,300,000	1,300,000	0
Activos Biológicos	0	0	0	0	0	0
Bienes Inmuebles	0	0	0	0	0	0
Activos Intangibles	7,000	(7,000)	0	0	0	0
Inversión Pública	0	0	0	0	0	0
Obra Pública en Bienes de Dominio Público	0	0	0	0	0	0
Obra Pública en Bienes Propios	0	0	0	0	0	0
Proyectos Productivos y Acciones de Fomento	0	0	0	0	0	0
Inversiones Financieras y Otras Provisiones	0	0	0	0	0	0
Inversiones Para el Fomento de Actividades Productivas	0	0	0	0	0	0
Acciones y Participaciones de Capital	0	0	0	0	0	0
Compra de Títulos y Valores	0	0	0	0	0	0
Concesión de Préstamos	0	0	0	0	0	0
Inversiones en Fideicomisos, Mandatos y Otros Análogos	0	0	0	0	0	0
Fideicomiso de Desastres Naturales (Informativo)	0	0	0	0	0	0
Otras Inversiones Financieras	0	0	0	0	0	0
Provisiones para Contingencias y Otras Erogaciones Esp.	0	0	0	0	0	0
Participaciones y Aportaciones	0	0	0	0	0	0
Participaciones	0	0	0	0	0	0
Aportaciones	0	0	0	0	0	0
Convenios	0	0	0	0	0	0
Deuda Pública	0	0	0	0	0	0
Amortización de la Deuda Pública	0	0	0	0	0	0
Intereses de la Deuda Pública	0	0	0	0	0	0
Comisiones de la Deuda Pública	0	0	0	0	0	0
Gastos de la Deuda Pública	0	0	0	0	0	0
Costo por Coberturas	0	0	0	0	0	0
Apoyos Financieros	0	0	0	0	0	0
Adeudos de Ejercicios Fiscales Anteriores (ADEFAS)	0	0	0	0	0	0

ELABORÓ:

C.P. MIGUEL FEDERICO GUTIÉRREZ
SUBDIRECTOR DE CONTABILIDAD Y CONTROL

REVISÓ:

L.C. TOMAS JUAN GODINEZ TORRES
DIRECTOR DE PLANEACIÓN Y RECURSOS FINANCIEROS

AUTORIZÓ:

LCDO. HÉCTOR ÁNGELES HERNÁNDEZ
SECRETARIO ADMINISTRATIVO



ESTADO PRESUPUESTARIOS
27 A0 00 TRIBUNAL ELECTORAL DE LA CIUDAD DE MÉXICO
ESTADO ANALÍTICO DEL EJERCICIO DEL PRESUPUESTO DE EGRESOS DETALLADO - LDF
CLASIFICACIÓN POR OBJETO DEL GASTO (CAPÍTULO Y CONCEPTO)
Del 1 de enero al 31 de diciembre de 2020
(CIFRAS A PESOS)

CONCEPTO	EGRESO					SUBEJERCICIO
	APROBADO	AMPL/REDUC	MODIFICADO	DEVENGADO	PAGADO	
GASTO ETIQUETADO	0	0	0	0	0	0
Servicios Personales	0	0	0	0	0	0
Remuneraciones al Personal de Carácter Permanente	0	0	0	0	0	0
Remuneraciones al Personal de Carácter Transitorio	0	0	0	0	0	0
Remuneraciones Adicionales y Especiales	0	0	0	0	0	0
Seguridad Social	0	0	0	0	0	0
Otras Prestaciones Sociales y Económicas	0	0	0	0	0	0
Previsiones	0	0	0	0	0	0
Pago de Estímulos a Servidores Públicos	0	0	0	0	0	0
Materiales y Suministros	0	0	0	0	0	0
Materiales de Admón., Emisión de Doc. y Art. Oficiales	0	0	0	0	0	0
Alimentos y Utensilios	0	0	0	0	0	0
Materias Primas y Mat. de Prod. y Comercialización	0	0	0	0	0	0
Materiales y Artículos de Construcción y de Reparación	0	0	0	0	0	0
Productos Químicos, Farmacéuticos y de Laboratorio	0	0	0	0	0	0
Combustibles, Lubricantes y Aditivos	0	0	0	0	0	0
Vestuario, Blancos, Prendas de Protección y Art. Dep.	0	0	0	0	0	0
Materiales y Suministros Para Seguridad	0	0	0	0	0	0
Herramientas, Refacciones y Accesorios Menores	0	0	0	0	0	0
Servicios Generales	0	0	0	0	0	0
Servicios Básicos	0	0	0	0	0	0
Servicios de Arrendamiento	0	0	0	0	0	0
Servicios Prof., Científicos, Téc. y Otros Servicios	0	0	0	0	0	0
Servicios Financieros, Bancarios y Comerciales	0	0	0	0	0	0
Servicios de Inst., Reparación, Mantto. y Conservación	0	0	0	0	0	0
Servicios de Comunicación Social y Publicidad	0	0	0	0	0	0
Servicios de Traslado y Viáticos	0	0	0	0	0	0
Servicios Oficiales	0	0	0	0	0	0
Otros Servicios Generales	0	0	0	0	0	0
Transf., Asig., Subsidios y Otras Ayudas	0	0	0	0	0	0
Transferencias Internas y Asignaciones al Sector Público	0	0	0	0	0	0
Transferencias al Resto del Sector Público	0	0	0	0	0	0
Subsidios y Subvenciones	0	0	0	0	0	0
Ayudas Sociales	0	0	0	0	0	0
Pensiones y Jubilaciones	0	0	0	0	0	0
Transferencias a Fideicomisos, Mandatos y Otros Análogos	0	0	0	0	0	0
Transferencias a la Seguridad Social	0	0	0	0	0	0
Donativos	0	0	0	0	0	0
Transferencias al Exterior	0	0	0	0	0	0
Bienes Muebles, Inmuebles e Intangibles	0	0	0	0	0	0
Mobiliario y Equipo de Administración	0	0	0	0	0	0
Mobiliario y Equipo Educativo y Recreativo	0	0	0	0	0	0
Equipo e Instrumental Médico y de Laboratorio	0	0	0	0	0	0
Vehículos y Equipo de Transporte	0	0	0	0	0	0
Equipo de Defensa y Seguridad	0	0	0	0	0	0
Maquinaria, Otros Equipos y Herramientas	0	0	0	0	0	0
Activos Biológicos	0	0	0	0	0	0
Bienes Inmuebles	0	0	0	0	0	0
Activos Intangibles	0	0	0	0	0	0
Inversión Pública	0	0	0	0	0	0
Obra Pública en Bienes de Dominio Público	0	0	0	0	0	0
Obra Pública en Bienes Propios	0	0	0	0	0	0
Proyectos Productivos y Acciones de Fomento	0	0	0	0	0	0
Inversiones Financieras y Otras Provisiones	0	0	0	0	0	0
Inversiones Para el Fomento de Actividades Productivas	0	0	0	0	0	0
Acciones y Participaciones de Capital	0	0	0	0	0	0
Compra de Títulos y Valores	0	0	0	0	0	0
Concesión de Préstamos	0	0	0	0	0	0
Inversiones en Fideicomisos, Mandatos y Otros Análogos	0	0	0	0	0	0
Fideicomiso de Desastres Naturales (Informativo)	0	0	0	0	0	0
Otras Inversiones Financieras	0	0	0	0	0	0
Provisiones para Contingencias y Otras Erogaciones Esp.	0	0	0	0	0	0
Participaciones y Aportaciones	0	0	0	0	0	0
Participaciones	0	0	0	0	0	0
Aportaciones	0	0	0	0	0	0
Convenios	0	0	0	0	0	0
Deuda Pública	0	0	0	0	0	0
Amortización de la Deuda Pública	0	0	0	0	0	0
Intereses de la Deuda Pública	0	0	0	0	0	0
Comisiones de la Deuda Pública	0	0	0	0	0	0
Gastos de la Deuda Pública	0	0	0	0	0	0
Costo por Coberturas	0	0	0	0	0	0
Apoyos Financieros	0	0	0	0	0	0
Adeudos de Ejercicios Fiscales Anteriores (ADEFAS)	0	0	0	0	0	0
TOTAL DE EGRESOS	243,181,161	(10,915,284)	232,265,877	232,265,877	216,438,062	0

ELABORÓ:

C. P. MIGUEL FEDERICO GUTIÉRREZ
SUBDIRECTOR DE CONTABILIDAD Y CONTROL

REVISÓ:

L. C. TOMAS JUAN GODINEZ TORRES
DIRECTOR DE PLANEACIÓN Y RECURSOS FINANCIEROS

AUTORIZÓ:

LCDO. HÉCTOR ÁNGELES HERNÁNDEZ
SECRETARIO ADMINISTRATIVO



ESTADO PRESUPUESTARIOS
27 A0 00 TRIBUNAL ELECTORAL DE LA CIUDAD DE MÉXICO
ESTADO ANALÍTICO DEL EJERCICIO DEL PRESUPUESTO DE EGRESOS DETALLADO - LDF
CLASIFICACIÓN ADMINISTRATIVA
Del 1 de enero al 31 de diciembre de 2020
(CIFRAS A PESOS)

CONCEPTO	EGRESO					SUB EJERCICIO
	APROBADO	AMPL/REDUC	MODIFICADO	DEVENGADO	PAGADO	
GASTO NO ETIQUETADO	243,181,161	(10,915,284)	232,265,877	232,265,877	216,438,062	0
ORGANISMO AUTÓNOMO	243,181,161	(10,915,284)	232,265,877	232,265,877	216,438,062	0
GASTO ETIQUETADO	0	0	0	0	0	0
ORGANISMO AUTÓNOMO	0	0	0	0	0	0
TOTAL DE EGRESOS	243,181,161	(10,915,284)	232,265,877	232,265,877	216,438,062	0

ELABORÓ:
 C.P. MIGUEL FEDERICO GUTIÉRREZ
 SUBDIRECTOR DE CONTABILIDAD Y CONTROL

REVISÓ:
 L.C. TOMAS JUAN GODÍNEZ TORRES
 DIRECTOR DE PLANEACIÓN Y RECURSOS FINANCIEROS

AUTORIZÓ:
 LCDO. HÉCTOR ÁNGELES HERNÁNDEZ
 SECRETARIO ADMINISTRATIVO

Formato**6b**

La información consignada en este reporte es responsabilidad de la Unidad Ejecutora de Gasto, de conformidad a los Artículos 51, 154 y 155 de la Ley de Austeridad, Transparencia en Remuneraciones, Prestaciones y Ejercicio de Recursos de la Ciudad de México, la que servirá de base para la integración de la Cuenta Pública 2020



ESTADOS PRESUPUESTARIOS
27 A0 00 TRIBUNAL ELECTORAL DE LA CIUDAD DE MÉXICO
ESTADO ANALÍTICO DEL EJERCICIO DEL PRESUPUESTO DE EGRESOS DETALLADO - LDF
CLASIFICACIÓN FUNCIONAL (FINALIDAD Y FUNCIÓN)
Del 1 de enero al 31 de diciembre de 2020
(CIFRAS A PESOS)

CONCEPTO	EGRESO					SUBEJERCICIO
	APROBADO	AMPL/REDUC	MODIFICADO	DEVENGADO	PAGADO	
GASTO NO ETIQUETADO	243,181,161	(10,915,284)	232,265,877	232,265,877	216,438,062	0
GOBIERNO	243,181,161	(10,915,284)	232,265,877	232,265,877	216,438,062	0
Legislación	0	0	0	0	0	0
Justicia	0	0	0	0	0	0
Coordinación de la Política de Gobierno	243,181,161	(10,915,284)	232,265,877	232,265,877	216,438,062	0
Relaciones Exteriores	0	0	0	0	0	0
Asuntos Financieros y Hacendarios	0	0	0	0	0	0
Seguridad Nacional	0	0	0	0	0	0
Asuntos de Orden Público y de Seguridad Interior	0	0	0	0	0	0
Otros Servicios Generales	0	0	0	0	0	0
DESARROLLO SOCIAL	0	0	0	0	0	0
Protección Ambiental	0	0	0	0	0	0
Vivienda y Servicios a la Comunidad	0	0	0	0	0	0
Salud	0	0	0	0	0	0
Recreación, Cultura y Otras Manifestaciones Sociales	0	0	0	0	0	0
Educación	0	0	0	0	0	0
Protección Social	0	0	0	0	0	0
Otros Asuntos Sociales	0	0	0	0	0	0
DESARROLLO ECONÓMICO	0	0	0	0	0	0
Asuntos Económicos, Comerciales y Laborales en General	0	0	0	0	0	0
Agropecuaria, Silvicultura, Pesca y Caza	0	0	0	0	0	0
Combustibles y Energía	0	0	0	0	0	0
Minería, Manufacturas y Construcción	0	0	0	0	0	0
Transporte	0	0	0	0	0	0
Comunicaciones	0	0	0	0	0	0
Turismo	0	0	0	0	0	0
Ciencia, Tecnología e Innovación	0	0	0	0	0	0
Otras Industrias y Otros Asuntos Económicos	0	0	0	0	0	0
OTRAS NO CLASIFICADAS EN FUNCIONES ANTERIORES	0	0	0	0	0	0
Transacciones de la Deuda Pública / Costo Financiero de la Deuda	0	0	0	0	0	0
Transf., Partic. y Aportaciones Entre Diferentes Niveles y Órdenes de Gobierno	0	0	0	0	0	0
Saneamiento del Sistema Financiero	0	0	0	0	0	0
Adeudos de Ejercicios Fiscales Anteriores	0	0	0	0	0	0
GASTO ETIQUETADO	0	0	0	0	0	0
GOBIERNO	0	0	0	0	0	0
Legislación	0	0	0	0	0	0
Justicia	0	0	0	0	0	0
Coordinación de la Política de Gobierno	0	0	0	0	0	0
Relaciones Exteriores	0	0	0	0	0	0
Asuntos Financieros y Hacendarios	0	0	0	0	0	0
Seguridad Nacional	0	0	0	0	0	0
Asuntos de Orden Público y de Seguridad Interior	0	0	0	0	0	0
Otros Servicios Generales	0	0	0	0	0	0
DESARROLLO SOCIAL	0	0	0	0	0	0
Protección Ambiental	0	0	0	0	0	0
Vivienda y Servicios a la Comunidad	0	0	0	0	0	0
Salud	0	0	0	0	0	0
Recreación, Cultura y Otras Manifestaciones Sociales	0	0	0	0	0	0
Educación	0	0	0	0	0	0
Protección Social	0	0	0	0	0	0
Otros Asuntos Sociales	0	0	0	0	0	0
DESARROLLO ECONÓMICO	0	0	0	0	0	0
Asuntos Económicos, Comerciales y Laborales en General	0	0	0	0	0	0
Agropecuaria, Silvicultura, Pesca y Caza	0	0	0	0	0	0
Combustibles y Energía	0	0	0	0	0	0
Minería, Manufacturas y Construcción	0	0	0	0	0	0
Transporte	0	0	0	0	0	0
Comunicaciones	0	0	0	0	0	0
Turismo	0	0	0	0	0	0
Ciencia, Tecnología e Innovación	0	0	0	0	0	0
Otras Industrias y Otros Asuntos Económicos	0	0	0	0	0	0
OTRAS NO CLASIFICADAS EN FUNCIONES ANTERIORES	0	0	0	0	0	0
Transacciones de la Deuda Pública / Costo Financiero de la Deuda	0	0	0	0	0	0
Transf., Partic. y Aportaciones Entre Diferentes Niveles y Órdenes de Gobierno	0	0	0	0	0	0
Saneamiento del Sistema Financiero	0	0	0	0	0	0
Adeudos de Ejercicios Fiscales Anteriores	0	0	0	0	0	0
TOTAL DE EGRESOS	243,181,161	(10,915,284)	232,265,877	232,265,877	216,438,062	0

ELABORÓ:

C. P. MIGUEL FEDERICO GUTIÉRREZ
SUBDIRECTOR DE CONTABILIDAD Y CONTROL

REVISÓ:

L. C. TOMÁS JUAN GODÍNEZ TORRES
DIRECTOR DE PLANEACIÓN Y RECURSOS FINANCIEROS

AUTORIZÓ:

L. CDO. HÉCTOR ÁNGELES HERNÁNDEZ
SECRETARIO ADMINISTRATIVO

Formato 6c

La información consignada en este reporte es responsabilidad de la Unidad Ejecutora de Gasto de conformidad a los Artículos 53, 54 y 155 de la Ley de Austeridad, Transparencia en Remuneraciones, Prestaciones y Ejercicio de Recursos de la Ciudad de México, la que servirá de base para la interacción de la Cuenta Pública 2020

CIUDAD INNOVADORA Y DE
DERECHOS / NUESTRA CASA



Poder Ejecutivo de la Ciudad de México
Unidad Responsable del Gasto: 27 A0 00 TRIBUNAL ELECTORAL DE LA CIUDAD DE MÉXICO
Estado Analítico del Ejercicio del Presupuesto de Egresos Detallado - LDF
6d Clasificación de Servicios Personales por Categoría
Del 1 de enero al 31 de diciembre de 2020
(Pesos)

Concepto	Egresos						
	Aprobado	Ampliaciones/ Reducciones	Modificado	Devengado	Pagado	Subejercicio	
	(2)	(3)	(4)	(5)	(6)	(7)	
I. GASTO NO ETIQUETADO	217,628,981.00	-	11,235,699.00	206,393,282.00	206,393,282.00	193,898,581.22	-
A. Personal Administrativo y de Servicio Público	217,628,981.00	-	11,235,699.00	206,393,282.00	206,393,282.00	193,898,581.22	-
B. Magisterio			-				-
C. Servicios de Salud	-	-	-	-	-	-	-
c1) Personal Administrativo			-				-
c2) Personal Médico, Paramédico y Afín			-				-
D. Seguridad Pública			-				-
E. Gastos Asociados a la Implementación de Nuevas Leyes Federales o Reformas de las Mismas	-	-	-	-	-	-	-
e1) Nombre del Programa o Ley 1			-				-
e2) Nombre del Programa o Ley 2			-				-
F Sentencias Laborales Definitivas			-				-
II. GASTO ETIQUETADO	-	-	-	-	-	-	-
A. Personal Administrativo y de Servicio Público			-				-
B. Magisterio			-				-
C. Servicios de Salud	-	-	-	-	-	-	-
c1) Personal Administrativo			-				-
c2) Personal Médico, Paramédico y Afín			-				-
D. Seguridad Pública			-				-
E. Gastos Asociados a la Implementación de Nuevas Leyes Federales o Reformas de las Mismas	-	-	-	-	-	-	-
e1) Nombre del Programa o Ley 1			-				-
e2) Nombre del Programa o Ley 2			-				-
F Sentencias Laborales Definitivas			-				-



Poder Ejecutivo de la Ciudad de México
 Unidad Responsable del Gasto: 27 A0 00 TRIBUNAL ELECTORAL DE LA CIUDAD DE MÉXICO
 Estado Analítico del Ejercicio del Presupuesto de Egresos Detallado - LDF
 6d Clasificación de Servicios Personales por Categoría
 Del 1 de enero al 31 de diciembre de 2020
 (Pesos)

Concepto	Egresos					Subejercicio
	Aprobado	Ampliaciones/ Reducciones	Modificado	Devengado	Pagado	
	(2)	(3)	(4)	(5)	(6)	(7)
Total del Gasto en Servicios Personales	217,628,981.00	- 11,235,699.00	206,393,282.00	206,393,282.00	193,898,581.22	-

Elaboró: 
 C.P. MIGUEL FEDERICO GUTIÉRREZ

Revisó: 
 L.C. TOMÁS JUAN GODÍNEZ TORRES

Autorizó: 
 LCDO. HÉCTOR ÁNGELES HERNÁNDEZ



27 A0 00 TRIBUNAL ELECTORAL DE LA CIUDAD DE MÉXICO
Guía de Cumplimiento de la Ley de Disciplina Financiera de las Entidades Federativas y Municipios
Del 1 de enero al 31 de diciembre de 2020

Indicadores de Observancia (c)	Implementación		Resultado		Fundamento (h)	Comentarios (i)
	SI	NO	Monto o valor (f)	Unidad (pesos/porcentaje) (g)		
	Mecanismo de Verificación (d)	Fecha estimada de cumplimiento (e)				
INDICADORES PRESUPUESTARIOS						
A. INDICADORES CUANTITATIVOS						
Balance Presupuestario Sostenible (j)						
1						
a.	Propuesto	Iniciativa de Ley de Ingresos y Proyecto de Presupuesto de Egresos	31-oct-19	275,408,242.00	pesos	Art. 6 y 19 de la LDF
b.	Aprobado	Ley de Ingresos y Presupuesto de Egresos	31-dic-20	243,181,161.00	pesos	Art. 6 y 19 de la LDF
c.	Ejercido	Cuenta Pública / Formato 4 LDF	31-dic-20	232,265,877.00	pesos	Art. 6 y 19 de la LDF
Balance Presupuestario de Recursos Disponibles Sostenible (k)						
a.	Propuesto	Iniciativa de Ley de Ingresos y Proyecto de Presupuesto de Egresos	31-oct-19	275,408,242.00	pesos	Art. 6 y 19 de la LDF
b.	Aprobado	Ley de Ingresos y Presupuesto de Egresos	31-dic-20	243,181,161.00	pesos	Art. 6 y 19 de la LDF
c.	Ejercido	Cuenta Pública / Formato 4 LDF	31-dic-20	232,265,877.00	pesos	Art. 6 y 19 de la LDF
Financiamiento Neto dentro del Techo de Financiamiento Neto (l)						
a.	Propuesto	Iniciativa de Ley de Ingresos	31-oct-19	275,408,242.00	pesos	Art. 6, 19 y 46 de la LDF
b.	Aprobado	Ley de Ingresos	31-dic-20	243,181,161.00	pesos	Art. 6, 19 y 46 de la LDF
c.	Ejercido	Cuenta Pública / Formato 4 LDF	31-dic-20	232,265,877.00	pesos	Art. 6, 19 y 46 de la LDF
Recursos destinados a la atención de desastres naturales						
4						
a.	Asignación al fideicomiso para desastres naturales (m)					
	a.1 Aprobado	Reporte Trim. Formato 6 a)			pesos	Art. 9 de la LDF
	a.2 Pagado	Cuenta Pública / Formato 6 a)			pesos	Art. 9 de la LDF
b.	Aportación promedio realizada por la Entidad Federativa durante los 5 ejercicios previos, para infraestructura dañada por desastres naturales (n)	Autorizaciones de recursos aprobados por el FONDEN			pesos	Art. 9 de la LDF
c.	Saldo del fideicomiso para desastres naturales (o)	Cuenta Pública / Auxiliar de Cuentas			pesos	Art. 9 de la LDF
d.	Costo promedio de los últimos 5 ejercicios de la reconstrucción de infraestructura dañada por desastres naturales (p)	Autorizaciones de recursos aprobados por el FONDEN			pesos	Art. 9 de la LDF
Techo para servicios personales (q)						
5						
a.	Asignación en el Presupuesto de Egresos	Reporte Trim. Formato 6 d)	31-dic-20	217,628,981.00	pesos	Art. 10 y 21 de la LDF
b.	Ejercido	Reporte Trim. Formato 6 d)	31-dic-20	206,393,282.00	pesos	Art. 13 fracc. V y 21 de la LDF



27 A0 00 TRIBUNAL ELECTORAL DE LA CIUDAD DE MÉXICO

Guía de Cumplimiento de la Ley de Disciplina Financiera de las Entidades Federativas y Municipios
Del 1 de enero al 31 de diciembre de 2020

Implementación

Resultado

SI

NO

Indicadores de Observancia (c)

Mecanismo de Verificación (d)

Fecha estimada de cumplimiento (e)

Monto o valor (f)

Unidad (pesos/porcentaje) (g)

Fundamento (h)

Comentarios (i)

Previsiones de gasto para compromisos de pago derivados de APPS (r)

6	Previsiones de gasto para compromisos de pago derivados de APPS (r)						
a.	Asignación en el Presupuesto de Egresos	Presupuesto de Egresos			pesos	Art. 11 y 21 de la LDF	
7	Techo de ADEFAS para el ejercicio fiscal (s)						
a.	Propuesto	Proyecto de Presupuesto de Egresos			pesos	Art. 12 y 20 de la LDF	
b.	Aprobado	Reporte Trim. Formato 6 a)			pesos	Art. 12 y 20 de la LDF	
c.	Ejercido	Cuenta Pública / Formato 6 a)			pesos	Art. 12 y 20 de la LDF	

B. INDICADORES CUALITATIVOS

Iniciativa de Ley de Ingresos y Proyecto de Presupuesto de Egresos

1	Iniciativa de Ley de Ingresos y Proyecto de Presupuesto de Egresos						
a.	Objetivos anuales, estrategias y metas para el ejercicio fiscal (t)	Iniciativa de Ley de Ingresos y Proyecto de Presupuesto de Egresos				Art. 5 y 18 de la LDF	
b.	Proyecciones de ejercicios posteriores (u)	Iniciativa de Ley de Ingresos y Proyecto de Presupuesto de Egresos / Formatos 7 a) y b)				Art. 5 y 18 de la LDF	
c.	Descripción de riesgos relevantes y propuestas de acción para enfrentarlos (v)	Iniciativa de Ley de Ingresos y Proyecto de Presupuesto de Egresos				Art. 5 y 18 de la LDF	
d.	Resultados de ejercicios fiscales anteriores y el ejercicio fiscal en cuestión (w)	Iniciativa de Ley de Ingresos y Proyecto de Presupuesto de Egresos / Formatos 7 c) y d)				Art. 5 y 18 de la LDF	
e.	Estudio actuarial de las pensiones de sus trabajadores (x)	Proyecto de Presupuesto de Egresos / Formato 8				Art. 5 y 18 de la LDF	

Balance Presupuestario de Recursos Disponibles, en caso de ser negativo

2	Balance Presupuestario de Recursos Disponibles, en caso de ser negativo						
a.	Razones excepcionales que justifican el Balance Presupuestario de Recursos Disponibles negativo (y)	Iniciativa de Ley de Ingresos o Proyecto de Presupuesto de Egresos				Art. 6 y 19 de la LDF	
b.	Fuente de recursos para cubrir el Balance Presupuestario de Recursos Disponibles negativo (z)	Iniciativa de Ley de Ingresos o Proyecto de Presupuesto de Egresos				Art. 6 y 19 de la LDF	
c.	Número de ejercicios fiscales y acciones necesarias para cubrir el Balance Presupuestario de Recursos Disponibles negativo (aa)	Iniciativa de Ley de Ingresos o Proyecto de Presupuesto de Egresos				Art. 6 y 19 de la LDF	
d.	Informes Trimestrales sobre el avance de las acciones para recuperar el Balance Presupuestario de Recursos Disponibles (bb)	Reporte Trim. y Cuenta Pública				Art. 6 y 19 de la LDF	

Servicios Personales

3	Servicios Personales						
a.	Remuneraciones de los servidores públicos (cc)	Proyecto de Presupuesto				Art. 10 y 21 de la LDF	
b.	Previsiones salariales y económicas para cubrir incrementos salariales, creación de plazas y otros (dd)	Proyecto de Presupuesto				Art. 10 y 21 de la LDF	



27 A0 00 TRIBUNAL ELECTORAL DE LA CIUDAD DE MÉXICO
Guía de Cumplimiento de la Ley de Disciplina Financiera de las Entidades Federativas y Municipios
Del 1 de enero al 31 de diciembre de 2020

Indicadores de Observancia (c)	Implementación		Resultado		Fundamento (h)	Comentarios (i)
	SI	NO	Monto o valor (f)	Unidad (pesos/porcentaje) (g)		
	Mecanismo de Verificación (d)	Fecha estimada de cumplimiento (e)				

INDICADORES DEL EJERCICIO PRESUPUESTARIO

A. INDICADORES CUANTITATIVOS

1	Ingresos Excedentes derivados de Ingresos de Libre Disposición					
a.	Monto de Ingresos Excedentes derivados de ILD (ee)	Cuenta Pública / Formato 5			pesos	Art. 14 y 21 de la LDF
b.	Monto de Ingresos Excedentes derivados de ILD destinados al fin del A. 14, fracción I de la LDF (ff)	Cuenta Pública			pesos	Art. 14 y 21 de la LDF
c.	Monto de Ingresos Excedentes derivados de ILD destinados al fin del A. 14, fracción II, a) de la LDF (gg)	Cuenta Pública			pesos	Art. 14 y 21 de la LDF
d.	Monto de Ingresos Excedentes derivados de ILD destinados al fin del A. 14, fracción II, b) de la LDF (hh)	Cuenta Pública			pesos	Art. 14 y 21 de la LDF
e.	Monto de Ingresos Excedentes derivados de ILD destinados al fin del artículo noveno transitorio de la LDF (ii)				pesos	Art. Noveno Transitorio de la LDF

B. INDICADORES CUALITATIVOS

1	Análisis Costo-Beneficio para programas o proyectos de inversión mayores a 10 millones de UDIS (jj)	Página de internet de la Secretaría de Finanzas o Tesorería Municipal				Art. 13 frac. III y 21 de la LDF
2	Análisis de conveniencia y análisis de transferencia de riesgos de los proyectos APPs (kk)	Página de internet de la Secretaría de Finanzas o Tesorería Municipal				Art. 13 frac. III y 21 de la LDF
3	Identificación de población objetivo, destino y temporalidad de subsidios (ll)	Página de internet de la Secretaría de Finanzas o Tesorería Municipal				Art. 13 frac. VII y 21 de la LDF

INDICADORES DE DEUDA PÚBLICA

A. INDICADORES CUANTITATIVOS

1	Obligaciones a Corto Plazo					
a.	Límite de Obligaciones a Corto Plazo (mm)				pesos	Art. 30 frac. I de la LDF
b.	Obligaciones a Corto Plazo (nn)				pesos	Art. 30 frac. I de la LDF

Elaboró:
C.P. MIGUEL FEDÉRICO GUTIÉRREZ
SUBDIRECTOR DE CONTABILIDAD Y CONTROL

Revisó:
L.C. TOMÁS JUAN GODÍNEZ TORRES
DIRECTOR DE PLANEACIÓN Y RECURSOS FINANCIEROS

Autorizó:
LCDO. HÉCTOR ÁNGELES HERNÁNDEZ
SECRETARIO ADMINISTRATIVO



**ESTADOS FINANCIEROS
27A000 TRIBUNAL ELECTORAL DE LA CIUDAD DE MÉXICO
ESTADO DE SITUACIÓN FINANCIERA
(CIFRAS A PESOS)**

	2020	2019	2020	2019
ACTIVO				
ACTIVO CIRCULANTE				
Efectivo y Equivalentes	69,988	117,868	Cuentas por Pagar a Corto Plazo	16,932,148
Derechos a Recibir Efectivo o Equivalentes	18,360,750	22,372,137	Documentos por Pagar a Corto Plazo	0
Derechos a Recibir Bienes o Servicios	0	0	Porción a Corto Plazo de la Deuda Pública a Largo Plazo	0
Inventarios	0	0	Titulos y Valores a Corto Plazo	0
Almacenes	0	0	Pasivos Diferidos a Corto Plazo	0
Estimación por Pérdida o Deterioro de Activos Circulantes	0	0	Fondos y Bienes de Terc. en Garantía y/o Administración a Corto Plaz	0
Otros Activos Circulantes	0	0	Provisiones a Corto Plazo	1,498,590
			Otros Pasivos a Corto Plazo	0
TOTAL DE ACTIVOS CIRCULANTES	18,430,738	22,490,005	TOTAL DE PASIVOS CIRCULANTES	18,430,738
ACTIVO NO CIRCULANTE				
Inversiones Financieras a Largo Plazo	0	0	Cuentas por Pagar a Largo Plazo	0
Derechos a Recibir Efectivo o Equivalentes a Largo Plazo	0	0	Documentos por Pagar a Largo Plazo	0
Bienes Inmuebles, Infraestructura y Construcciones en Proceso	146,501,617	146,501,617	Deuda Pública a Largo Plazo	0
Bienes Muebles	57,071,745	55,202,353	Pasivos Diferidos a Largo Plazo	0
Activos Intangibles	0	0	Fondos y Bienes de Terc. en Garantía y/o en Administración a Largo F	0
Depreciación, Deterioro y Amortización Acumulada de Bienes	(107,149,244)	(97,936,577)	Provisiones a Largo Plazo	0
Activos Diferidos	0	0		
Estimación por Pérdida o Deterioro de Activos no Circulantes	0	0	TOTAL DE PASIVOS NO CIRCULANTES	0
Otros Activos no Circulantes	0	0	TOTAL DEL PASIVO	18,430,738
				22,490,005
TOTAL DE ACTIVOS NO CIRCULANTES	96,424,118	103,767,393	TOTAL HACIENDA PÚBLICA/PATRIMONIO	96,424,118
TOTAL DEL ACTIVO	114,854,856	126,257,398	TOTAL DEL PASIVO Y HACIENDA PÚBLICA/PATRIMONIO	114,854,856
				126,257,398
HACIENDA PÚBLICA / PATRIMONIO				
HACIENDA PÚBLICA / PATRIMONIO CONTRIBUIDO				
Aportaciones				
Donaciones de Capital				
Actualización de la Hacienda Pública/Patrimonio				
HACIENDA PÚBLICA / PATRIMONIO GENERADO				
Resultados del Ejercicio (Ahorro / Desahorro)				
Resultados de Ejercicios Anteriores				
Revalúos				
Reservas				
Rectificaciones de Resultados de Ejercicios Anteriores				
EXCESO O INSUFICIENCIA EN LA ACT. DE LA HACIENDA PÚBL./PA'				
Resultado por Posición Monetaria				
Resultado por Tenencia de Activos no Monetarios				

SUBDIRECTOR DE CONTABILIDAD Y CONTROL

DIRECTOR DE PLANEACIÓN Y RECURSOS FINANCIEROS

SECRETARIO ADMINISTRATIVO

C.P. MIGUEL FEDERICO GUTIERREZ

L.C. THOMAS JUAN GODÍNEZ TORRES

L.CDO. HÉCTOR ANGELES HERNANDEZ

BAJO PROTESTA DE DECIR VERDAD DECLARAMOS QUE LOS ESTADOS FINANCIEROS Y SUS NOTAS, SON RAZONABLEMENTE CORRECTOS Y SON RESPONSABILIDAD DEL EMISOR

La información consignada en este reporte es responsabilidad de la Unidad Ejecutora de Gasto, de conformidad a los Artículos 51, 148 y 155 de la Ley de Austeridad, Transparencia en Remuneraciones, Prestaciones y Ejercicio de Recursos de la Ciudad de México, la que servirá de base para la integración de la Cuenta Pública 2020.

Las notas que acompañan al presente Estado Financiero son parte integral del mismo.



ESTADOS FINANCIEROS
27A000 TRIBUNAL ELECTORAL DE LA CIUDAD DE MÉXICO
ESTADO DE SITUACIÓN FINANCIERA COMPARATIVO
(CIFRAS A PESOS)

AL 31 DE DICIEMBRE DE
2020 2019

VARIACIÓN
IMPORTE PORCENTAJE

ACTIVO	2020	2019	IMPORTE	PORCENTAJE
ACTIVO				
ACTIVO CIRCULANTE				
Efectivo y Equivalentes	69,988	117,868	(47,880)	-41%
Derechos a Recibir Efectivo o Equivalentes	18,360,750	22,372,137	(4,011,387)	-18%
Derechos a Recibir Bienes o Servicios	0	0	0	0%
Inventarios	0	0	0	0%
Almacenes	0	0	0	0%
Estimación por Pérdida o Deterioro de Activos Circulantes	0	0	0	0%
Otros Activos Circulantes	0	0	0	0%
TOTAL DE ACTIVOS CIRCULANTES	18,430,738	22,490,005	(4,059,267)	-18%
ACTIVO NO CIRCULANTE				
Inversiones Financieras a Largo Plazo	0	0	0	0%
Derechos a Recibir Efectivo o Equivalentes a Largo Plazo	0	0	0	0%
Bienes Inmuebles, Infraestructura y Construcciones en Proceso	146,501,617	146,501,617	0	0%
Bienes Muebles	57,071,745	55,202,353	1,869,392	3%
Activos Intangibles	0	0	0	0%
Depreciación, Deterioro y Amortización Acumulada de Bienes	(107,149,244)	(97,936,577)	(9,212,667)	9%
Activos Diferidos	0	0	0	0%
Estimación por Pérdida o Deterioro de Activos no Circulantes	0	0	0	0%
Otros Activos no Circulantes	0	0	0	0%
TOTAL DE ACTIVOS NO CIRCULANTES	96,424,118	103,767,393	(7,343,275)	-7%
TOTAL DE ACTIVO	114,854,856	126,257,398	(11,402,542)	-9%
PASIVO				
PASIVO CIRCULANTE				
Cuentas por Pagar a Corto Plazo	16,932,148	21,710,735	(4,778,587)	-22%
Documentos por Pagar a Corto Plazo	0	0	0	0%
Porción a Corto Plazo de la Deuda Pública a Largo Plazo	0	0	0	0%
Títulos y Valores a Corto Plazo	0	0	0	0%
Pasivos Diferidos a Corto Plazo	0	0	0	0%
Fondos y Bienes de Terceros en Garantía y/o Administración a Corto Plazo	0	0	0	0%
Provisiones a Corto Plazo	1,498,590	779,270	719,320	92%
Otros Pasivos a Corto Plazo	0	0	0	0%
TOTAL DE PASIVOS CIRCULANTES	18,430,738	22,490,005	(4,059,267)	-18%
PASIVO NO CIRCULANTE				
Cuentas por Pagar a Largo Plazo	0	0	0	0%
Documentos por Pagar a Largo Plazo	0	0	0	0%
Deuda Pública a Largo Plazo	0	0	0	0%
Pasivos Diferidos a Largo Plazo	0	0	0	0%
Fondos y Bienes de Terceros en Garantía y/o en Administración a Largo Plazo	0	0	0	0%
Provisiones a Largo Plazo	0	0	0	0%
TOTAL DE PASIVOS NO CIRCULANTES	0	0	0	0%
TOTAL DE PASIVO	18,430,738	22,490,005	(4,059,267)	-18%
HACIENDA PÚBLICA / PATRIMONIO				
HACIENDA PÚBLICA / PATRIMONIO CONTRIBUIDO				
Aportaciones	0	0	0	0%
Donaciones de Capital	0	0	0	0%
Actualización de la Hacienda Pública/Patrimonio	0	0	0	0%
HACIENDA PÚBLICA / PATRIMONIO GENERADO				
Resultados del Ejercicio (Ahorro / Desahorro)	96,424,118	103,767,393	(7,343,275)	-7%
Resultados del Ejercicio (Ahorro / Desahorro)	(7,343,275)	(7,233,898)	(109,377)	2%
Resultados de Ejercicios Anteriores	103,767,393	111,001,291	(7,233,898)	-7%
Revalúos	0	0	0	0%
Reservas	0	0	0	0%
Rectificaciones de Resultados de Ejercicios Anteriores	0	0	0	0%
EXCESO O INSUFICIENCIA EN LA ACTUALIZACIÓN DE LA HACIENDA PÚBLICA/PATRIMONIO				
Resultado por Posición Monetaria	0	0	0	0%
Resultado por Tenencia de Activos no Monetarios	0	0	0	0%
TOTAL HACIENDA PÚBLICA/PATRIMONIO	96,424,118	103,767,393	(7,343,275)	-7%
TOTAL DEL PASIVO Y HACIENDA PÚBLICA/PATRIMONIO	114,854,856	126,257,398	(11,402,542)	-9%

SUBDIRECTOR DE CONTABILIDAD Y CONTROL

DIRECTOR DE PLANEACIÓN Y RECURSOS FINANCIEROS

SECRETARIO ADMINISTRATIVO

C. P. MIGUEL FEDERICA GUTIERREZ

L. C. TOMÁS JUAN GÓÑEZ TORRES

L. C. D. HÉCTOR ÁNGELES HERNÁNDEZ

BAJO PROTESTA DE DECIR VERDAD DECLARAMOS QUE LOS ESTADOS FINANCIEROS Y SUS NOTAS, SON RAZONABLEMENTE CORRECTOS Y SON RESPONSABILIDAD DEL EMISOR
La información consignada en este reporte es responsabilidad de la Unidad Ejecutora de Gasto de conformidad a los Artículos 5, 104 y 105 de la Ley de Austeridad, Transparencia en Remuneraciones, Prestaciones y Ejercicio de Recursos de la Ciudad de México, la que servirá de base para la integración de la Cuenta Pública 2020

Las notas que acompañan al presente Estado Financiero son parte integral del mismo.



ESTADOS FINANCIEROS
27A000 TRIBUNAL ELECTORAL DE LA CIUDAD DE MÉXICO
IMPACTO DE LOS AJUSTES DE AUDITORÍA EN LAS CUENTAS DE BALANCE
(CIFRAS A PESOS)

RUBROS	SALDO SEGÚN CUENTA PÚBLICA 2019		AJUSTES DE AUDITORÍA		SALDOS AUDITADOS 2019	
	DEUDOR	ACREEDOR	DEBE	HABER	DEUDOR	ACREEDOR
ACTIVO	126,257,398	0	0	0	224,193,975	0
ACTIVO CIRCULANTE	22,490,005	0	0	0	22,490,005	0
Efectivo y Equivalentes	117,868				117,868	
Derechos a Recibir Efectivo o Equivalentes	22,372,137				22,372,137	
Derechos a Recibir Bienes o Servicios					0	
Inventarios					0	
Almacenes					0	
Estimación por Pérdida o Deterioro de Activos Circulantes					0	
Otros Activos Circulantes					0	
ACTIVO NO CIRCULANTE	103,767,393	0	0	0	201,703,970	0
Inversiones Financieras a Largo Plazo					0	
Derechos a Recibir Efectivo o Equivalentes a Largo Plazo					0	
Bienes Inmuebles, Infraestructura y Construcciones en Proceso	146,501,617				146,501,617	
Bienes Muebles	55,202,353				55,202,353	
Activos Intangibles					0	
Depreciación, Deterioro y Amortización Acumulada de Bienes	(97,936,577)					0
Activos Diferidos					0	
Estimación por Pérdida o Deterioro de Activos no Circulantes					0	
Otros Activos no Circulantes					0	
PASIVO	0	22,490,005	0	0	0	22,490,005
PASIVO CIRCULANTE	0	22,490,005	0	0	0	22,490,005
Cuentas por Pagar a Corto Plazo		21,710,735				21,710,735
Documentos por Pagar a Corto Plazo						0
Porción a Corto Plazo de la Deuda Pública a Largo Plazo						0
Títulos y Valores a Corto Plazo						0
Pasivos Diferidos a Corto Plazo						0
Fondos y Bienes de Terceros en Garantía y/o Administración a Corto Plazo						0
Provisiones a Corto Plazo		779,270				779,270
Otros Pasivos a Corto Plazo						0
PASIVO NO CIRCULANTE	0	0	0	0	0	0
Cuentas por Pagar a Largo Plazo						0
Documentos por Pagar a Largo Plazo						0
Deuda Pública a Largo Plazo						0
Pasivos Diferidos a Largo Plazo						0
Fondos y Bienes de Terceros en Garantía y/o en Administración a Largo Plazo						0
Provisiones a Largo Plazo						0
HACIENDA PÚBLICA / PATRIMONIO	0	103,767,393	0	0	0	103,767,393
HACIENDA PÚBLICA / PATRIMONIO CONTRIBUIDO						
Aportaciones						0
Donaciones de Capital						0
Actualización de la Hacienda Pública/Patrimonio						0
HACIENDA PÚBLICA / PATRIMONIO GENERADO						
Resultados del Ejercicio (Ahorro / Desahorro)		(7,233,898)				(7,233,898)
Resultados de Ejercicios Anteriores		111,001,291				111,001,291
Revalúos						0
Reservas						0
Rectificaciones de Resultados de Ejercicios Anteriores						0
EXCESO O INSUFICIENCIA EN LA ACT. DE LA HACIENDA PÚBLICA/PATRIMONIO						
Resultado por Posición Monetaria						0
Resultado por Tenencia de Activos no Monetarios						0
TOTAL	0	126,257,398	0	0	0	126,257,398

SUBDIRECTOR DE CONTABILIDAD Y CONTROL

DIRECTOR DE PLANEACIÓN Y RECURSOS FINANCIEROS

SECRETARIO ADMINISTRATIVO

C.P. MIGUEL FEDERICO GUTIERREZ

C.P. TOMÁS JUAN GODÍNEZ TORRES

LCDO. HÉCTOR ÁNGELES HERNÁNDEZ

BAJO PROTESTA DE DECIR VERDAD DECLARAMOS QUE LOS ESTADOS FINANCIEROS Y SUS NOTAS, SON RAZONABLEMENTE CORRECTOS Y SON RESPONSABILIDAD DEL EMISOR
 La información consignada en este reporte es responsabilidad de la Unidad Ejecutora de Gasto, de conformidad a los Artículos 57, 58 y 59 de la Ley de Autoridad, Transparencia y Remuneraciones, Prestaciones y Ejercicio de Recursos de la Ciudad de México, la que servirá de base para la integración de la Cuenta Pública 2020.

Las notas que acompañan al presente Estado Financiero son parte integral del mismo



**ESTADOS FINANCIEROS
27A000 TRIBUNAL ELECTORAL DE LA CIUDAD DE MÉXICO
ESTADO DE ACTIVIDADES
(CIFRAS A PESOS)**

2020 2019

INGRESOS Y OTROS BENEFICIOS

	2020	2019
INGRESOS DE GESTIÓN	0	67,500
Impuestos		
Cuotas y Aportaciones de Seguridad Social		
Contribuciones de Mejoras		
Derechos		
Productos		
Aprovechamientos		67,500
Ingresos por Venta de Bienes y Prestación de Servicios		
PART., APORT., CONV., INCENTIVOS DERIVADOS DE LA COLAB. FISC., Y FONDOS DISTINTOS DE APORT., TRANSF., ASIG., SUBSIDIOS Y SUBVENCIONES, Y F	230,873,278	250,949,214
Participaciones, Aportaciones, Convenios, Incentivos derivados de la colaboración Fiscal y Fondos distintos de Aportaciones		
Transferencias, Asignaciones, Subsidios y Subvenciones, y Pensiones y Jubilaciones	230,873,278	250,949,214
OTROS INGRESOS Y BENEFICIOS	1,392,599	1,784,976
Ingresos Financieros	339,934	1,409,393
Incremento por Variación de Inventarios		
Disminución del Exceso de Estimaciones por Pérdida o Deterioro u Obsolescencia		
Disminución del Exceso de Provisiones		
Otros Ingresos y Beneficios Varios	1,052,665	375,583
TOTAL DE INGRESOS Y OTROS BENEFICIOS	232,265,877	252,801,690

GASTOS Y OTRAS PÉRDIDAS

GASTOS DE FUNCIONAMIENTO	230,396,485	250,519,887
Servicios Personales	206,393,281	218,267,676
Materiales y Suministros	1,276,290	3,082,780
Servicios Generales	22,726,914	29,169,431
TRANSFERENCIA, ASIGNACIONES, SUBSIDIOS Y OTRAS AYUDAS	0	0
Transferencias Internas y Asignaciones al Sector Público		
Transferencias al Resto del Sector Público		
Subsidios y Subvenciones		
Ayudas Sociales		
Pensiones y Jubilaciones		
Transferencias a Fideicomisos, Mandatos y Contratos Análogos		
Transferencias a la Seguridad Social		
Donativos		
Transferencias al Exterior		
PARTICIPACIONES Y APORTACIONES	0	0
Participaciones		
Aportaciones		
Convenios		
INTERESES, COMISIONES Y OTROS GASTOS DE LA DEUDA PÚBLICA	0	0
Intereses de la Deuda Pública		
Comisiones de la Deuda Pública		
Gastos de la Deuda Pública		
Costo por Coberturas		
Apoyos Financieros		
OTROS GASTOS Y PÉRDIDAS EXTRAORDINARIAS	9,212,667	9,515,701
Estimaciones, Depreciaciones, Deterioros, Obsolescencias y Amortizaciones	9,212,667	9,515,701
Provisiones		
Disminución de Inventarios		
Aumento por Insuficiencia de Estimaciones por Pérdida o Deterioro u Obsolescencia		
Aumento por Insuficiencia de Provisiones		
Otros Gastos		
INVERSIÓN PÚBLICA	0	0
Inversión Pública no Capitalizable		
TOTAL DE GASTOS Y OTRAS PÉRDIDAS	239,609,152	260,035,588

RESULTADOS DEL EJERCICIO (AHORRO / DESAHORRO)

(7,343,275) (7,233,898)

SUBDIRECTOR DE CONTABILIDAD Y CONTROL

DIRECTOR DE PLANEACIÓN Y RECURSOS FINANCIEROS

SECRETARIO ADMINISTRATIVO

C.P. MIGUEL FEDERICO GUTIERREZ

L.C. TOMÁS JUAN GODÍNEZ TORRES

LCDO. HÉCTOR ÁNGELES HERNÁNDEZ

BAJO PROTESTA DE DECIR VERDAD DECLARAMOS QUE LOS ESTADOS FINANCIEROS Y SUS NOTAS, SON RAZONABLEMENTE CORRECTOS Y SON RESPONSABILIDAD DEL EMISOR

La información consignada en este reporte es responsabilidad de la Unidad Ejecutora de Gasto, de conformidad a los Artículos 51, 154 y 155 del Código de Austeridad, Transparencia en Remuneraciones, Prestaciones y Ejercicio de Recursos de la Ciudad de México; la que servirá de base para la integración de la Cuenta Pública 2020

Las notas que acompañan al presente Estado Financiero son parte integral del mismo



ESTADOS FINANCIEROS
27A000 TRIBUNAL ELECTORAL DE LA CIUDAD DE MÉXICO
ESTADO DE ACTIVIDADES COMPARATIVO
(CIFRAS A PESOS)

AL 31 DE DICIEMBRE DE
2020 2019 VARIACIÓN
IMPORTE PORCENTAJE

INGRESOS Y OTROS BENEFICIOS

	2020	2019	VARIACIÓN IMPORTE	PORCENTAJE
INGRESOS DE GESTIÓN	0	67,500	(67,500)	-100%
Impuestos	0	0	0	0%
Cuotas y Aportaciones de Seguridad Social	0	0	0	0%
Contribuciones de Mejoras	0	0	0	0%
Derechos	0	0	0	0%
Productos	0	0	0	0%
Aprovechamientos	0	67,500	(67,500)	-100%
Ingresos por Venta de Bienes y Prestación de Servicios	0	0	0	0%
PART., APORT., CONV., INCENTIVOS DERIVADOS DE LA COLAB. FISC., Y FONDOS DISTINTOS DE APORT., TRANSF., ASIG., SUBSIDIOS Y SUBVENCIONES.	230,873,278	250,949,214	(20,075,936)	-8%
Participaciones, Aportaciones, Convenios, Incentivos derivados de la colaboración Fiscal y Fondos distintos de Aportaciones	0	0	0	0%
Transferencias, Asignaciones, Subsidios y Subvenciones, y Pensiones y Jubilaciones	230,873,278	250,949,214	(20,075,936)	-8%
OTROS INGRESOS Y BENEFICIOS	1,392,599	1,784,976	(392,377)	-22%
Ingresos Financieros	339,934	1,409,393	(1,069,459)	-76%
Incremento por Variación de Inventarios	0	0	0	0%
Disminución del Exceso de Estimaciones por Pérdida o Deterioro u Obsolescencia	0	0	0	0%
Disminución del Exceso de Provisiones	0	0	0	0%
Otros Ingresos y Beneficios Varios	1,052,665	375,583	677,082	180%
TOTAL DE INGRESOS Y OTROS BENEFICIOS	232,265,877	252,801,690	(20,535,813)	-8%

GASTOS Y OTRAS PÉRDIDAS

GASTOS DE FUNCIONAMIENTO	230,396,485	250,519,887	(20,123,402)	-8%
Servicios Personales	206,393,281	218,267,676	(11,874,395)	-5%
Materiales y Suministros	1,276,290	3,082,780	(1,806,490)	-59%
Servicios Generales	22,726,914	29,169,431	(6,442,517)	-22%
TRANSFERENCIA, ASIGNACIONES, SUBSIDIOS Y OTRAS AYUDAS	0	0	0	0%
Transferencias Internas y Asignaciones al Sector Público	0	0	0	0%
Transferencias al Resto del Sector Público	0	0	0	0%
Subsidios y Subvenciones	0	0	0	0%
Ayudas Sociales	0	0	0	0%
Pensiones y Jubilaciones	0	0	0	0%
Transferencias a Fideicomisos, Mandatos y Contratos Análogos	0	0	0	0%
Transferencias a la Seguridad Social	0	0	0	0%
Donativos	0	0	0	0%
Transferencias al Exterior	0	0	0	0%
PARTICIPACIONES Y APORTACIONES	0	0	0	0%
Participaciones	0	0	0	0%
Aportaciones	0	0	0	0%
Convenios	0	0	0	0%
INTERESES, COMISIONES Y OTROS GASTOS DE LA DEUDA PÚBLICA	0	0	0	0%
Intereses de la Deuda Pública	0	0	0	0%
Comisiones de la Deuda Pública	0	0	0	0%
Gastos de la Deuda Pública	0	0	0	0%
Costo por Coberturas	0	0	0	0%
Apoyos Financieros	0	0	0	0%
OTROS GASTOS Y PÉRDIDAS EXTRAORDINARIAS	9,212,667	9,515,701	(303,034)	-3%
Estimaciones, Depreciaciones, Deterioros, Obsolescencias y Amortizaciones	9,212,667	9,515,701	(303,034)	-3%
Provisiones	0	0	0	0%
Disminución de Inventarios	0	0	0	0%
Aumento por Insuficiencia de Estimaciones por Pérdida o Deterioro u Obsolescencia	0	0	0	0%
Aumento por Insuficiencia de Provisiones	0	0	0	0%
Otros Gastos	0	0	0	0%
INVERSIÓN PÚBLICA	0	0	0	0%
Inversión Pública no Capitalizable	0	0	0	0%
TOTAL DE GASTOS Y OTRAS PÉRDIDAS	239,609,152	260,035,588	(20,426,436)	-8%
RESULTADOS DEL EJERCICIO (AHORRO / DESAHORRO)	(7,343,275)	(7,233,898)	(109,377)	2%

SUBDIRECTOR DE CONTABILIDAD Y CONTROL

DIRECTOR DE PLANEACIÓN Y RECURSOS FINANCIEROS

SECRETARIO ADMINISTRATIVO

C.P. MIGUEL FERRER GUTIERREZ

L.C. TOMÁS JUAN GODÍNEZ TORRES

LCDO. HECTOR ANGELES HERNÁNDEZ

BAJO PROTESTA DE DECIR VERDAD DECLARAMOS QUE LOS ESTADOS FINANCIEROS Y SUS NOTAS, SON RAZONABLEMENTE CORRECTOS Y SON RESPONSABILIDAD DEL EMISOR

La información consignada en este reporte es responsabilidad de la Unidad Ejecutora de Gasto, de conformidad a los Artículos 154 y 155 de la Ley de Austeridad, Transparencia en Relaciones, Prestaciones y Ejercicio de Recursos de la Ciudad de México, la que servirá de base para la integración de la Cuenta Pública 2020.

Las notas que acompañan al presente Estado Financiero son parte integral del mismo



**ESTADOS FINANCIEROS
27A000 TRIBUNAL ELECTORAL DE LA CIUDAD DE MÉXICO
ESTADO DE RESULTADOS
(CIFRAS A PESOS)**

RUBROS	PARCIAL	TOTAL	PORCENTAJE DE CONTRIBUCIÓN
INGRESOS		0	0%
POR VENTA DE BIENES			
POR VENTA DE SERVICIOS			
OTROS			
MENOS :			
COSTO DE LO VENDIDO		0	0%
COSTO DE VENTAS			
COSTO DE SERVICIOS			
RESULTADO BRUTO		0	0%
MENOS :			
GASTOS DE OPERACIÓN		(239,609,152)	0%
GASTOS DE ADMINISTRACIÓN	(230,396,485)		
GASTOS DIVERSOS	(9,212,667)		
RESULTADO DE OPERACIÓN		(239,609,152)	0%
MÁS (MENOS) :			
OTROS GASTOS Y PRODUCTOS		1,392,599	0%
GASTOS FINANCIEROS			
PRODUCTOS FINANCIEROS	339,934		
OTROS	1,052,665		
RESULTADO ANTES DE APORTACIONES Y TRANSFERENCIAS		(238,216,553)	0%
MÁS :			
APORTACIONES Y TRANSFERENCIAS		230,873,278	0%
APORTACIONES DEL GOBIERNO DE LA CIUDAD DE MÉXICO			
TRANSFERENCIAS DEL GOBIERNO DE LA CIUDAD DE MÉXICO	230,873,278		
RESULTADO NETO		(7,343,275)	0%
MENOS :			
GASTOS Y COSTOS EXTRAORDINARIOS		0	0%
DEPRECIACIÓN REEXPRESADA			
PROVISIONES			
RESULTADO DEL EJERCICIO		(7,343,275)	0%

SUBDIRECTOR DE CONTABILIDAD Y CONTROL

C.P. MIGUEL FEDERICO CUTIERREZ

DIRECTOR DE PLANEACIÓN Y RECURSOS FINANCIEROS

ES. TOMÁS JUAN GODÍNEZ TORRES

SECRETARIO ADMINISTRATIVO

LICDO. HÉCTOR ANGELES HERNANDEZ

BAJO PROTESTA DE DECIR VERDAD DECLARAMOS QUE LOS ESTADOS FINANCIEROS Y SUS NOTAS, SON RAZONABLEMENTE CORRECTOS Y SON RESPONSABILIDAD DEL EMISOR

La información consignada en este reporte es responsabilidad de la Unidad Ejecutora de Gasto, de conformidad a los Artículos 51, 154 y 155 de la Ley de Austeridad, Transparencia en Remuneraciones, Prestaciones y Ejercicio de Recursos de la Ciudad de México, la que servirá de base para la integración de la Cuenta Pública 2020

Las notas que acompañan al presente Estado Financiero son parte integral del mismo



ESTADOS FINANCIEROS
27A000 TRIBUNAL ELECTORAL DE LA CIUDAD DE MÉXICO
ESTADO DE RESULTADOS COMPARATIVO
(CIFRAS A PESOS)

RUBROS	AL 31 DE DICIEMBRE DE		VARIACIÓN	
	2020	2019	IMPORTE	PORCENTAJE
INGRESOS	0	67,500	(67,500)	-100%
POR VENTA DE BIENES	0		0	0%
POR VENTA DE SERVICIOS	0	67,500	(67,500)	-100%
OTROS	0		0	0%
MENOS :				
COSTO DE LO VENDIDO	0	0	0	0%
COSTO DE VENTAS	0		0	0%
COSTO DE SERVICIOS	0		0	0%
RESULTADO BRUTO	0	67,500	(67,500)	-100%
MENOS :				
GASTOS DE OPERACIÓN	(239,609,152)	(260,035,588)	20,426,436	-8%
GASTOS DE ADMINISTRACIÓN	(230,396,485)	(250,519,887)	20,123,402	-8%
GASTOS DIVERSOS	(9,212,667)	(9,515,701)	303,034	-3%
RESULTADO DE OPERACIÓN	(239,609,152)	(259,968,088)	20,358,936	-8%
MÁS (MENOS) :				
OTROS GASTOS Y PRODUCTOS	1,392,599	1,784,976	(392,377)	-22%
GASTOS FINANCIEROS	0		0	0%
PRODUCTOS FINANCIEROS	339,934	1,409,393	(1,069,459)	-76%
OTROS	1,052,665	375,583	677,082	180%
RESULTADO ANTES DE APORTACIONES Y TRANSFERENCIAS	(238,216,553)	(258,183,112)	19,966,559	-8%
MÁS :				
APORTACIONES Y TRANSFERENCIAS	230,973,278	250,949,214	(19,975,936)	-8%
APORTACIONES DEL GOBIERNO DE LA CIUDAD DE MÉXICO	0		0	0%
TRANSFERENCIAS DEL GOBIERNO DE LA CIUDAD DE MÉXICO	230,973,278	250,949,214	(19,975,936)	-8%
RESULTADO NETO	(7,243,275)	(7,233,898)	(9,377)	0%
MENOS :				
GASTOS Y COSTOS EXTRAORDINARIOS	0	0	0	0%
DEPRECIACIÓN REEXPRESADA	0		0	0%
PROVISIONES	0		0	0%
RESULTADO DEL EJERCICIO	(7,243,275)	(7,233,898)	(9,377)	0%

SUBDIRECTOR DE CONTABILIDAD Y CONTROL

C. P. MIGUEL FEDERICO GUTIERREZ

DIRECTOR DE PLANEACIÓN Y RECURSOS FINANCIEROS

ED. TOMÁS JUAN GODÍNEZ TORRES

SECRETARIO ADMINISTRATIVO

LCDO. HÉCTOR ANGELES HERNÁNDEZ

BAJO PROTESTA DE DECIR VERDAD DECLARAMOS QUE LOS ESTADOS FINANCIEROS Y SUS NOTAS, SON RAZONABLEMENTE CORRECTOS Y SON RESPONSABILIDAD DEL EMISOR

La información consignada en este reporte es responsabilidad de la Unidad Ejecutora de Gasto, de conformidad a los Artículos 51, 154 y 155 de la Ley de Austeridad, Transparencia en Remuneraciones, Prestaciones y Ejercicio de Recursos de la Ciudad de México, la que servirá de base para la integración de la Cuenta Pública 2020.

Las notas que acompañan al presente Estado Financiero son parte integral del mismo



ESTADOS FINANCIEROS
27A000 TRIBUNAL ELECTORAL DE LA CIUDAD DE MÉXICO
IMPACTO DE LOS AJUSTES DE AUDITORÍA EN LAS CUENTAS DE RESULTADOS
(CIFRAS A PESOS)

RUBROS	SALDO SEGÚN CUENTA PÚBLICA 2019		AJUSTES DE AUDITORÍA		SALDOS AUDITADOS 2019	
	DEUDOR	ACREEDOR	DEBE	HABER	DEUDOR	ACREEDOR
INGRESOS Y OTROS BENEFICIOS	0	252,801,690	0	0	0	252,801,690
Impuestos						0
Cuotas y Aportaciones de Seguridad Social						0
Contribuciones de Mejoras						0
Derechos						0
Productos						0
Aprovechamientos						0
Ingresos por Venta de Bienes y Prestación de Servicios		67,500				67,500
Particip., Aportaciones, Conv., Incentivos derivados de la colaboración Fiscal y Fondos Distintos de Aport.						0
Transferencias, Asignaciones, Subsidios y Subvenciones, y Pensiones y Jubilaciones		250,949,214				250,949,214
Ingresos Financieros		1,409,393				1,409,393
Incremento por Variación de Inventarios						0
Disminución del Exceso de Estimaciones por Pérdida o Deterioro u Obsolescencia						0
Disminución del Exceso de Provisiones						0
Otros Ingresos y Beneficios Varios		375,583				375,583
GASTOS Y OTRAS PÉRDIDAS	260,035,588	0	0	0	260,035,588	0
Servicios Personales	218,267,676				218,267,676	
Materiales y Suministros	3,082,780				3,082,780	
Servicios Generales	29,169,431				29,169,431	
Transferencias Internas y Asignaciones al Sector Público						0
Transferencias al Resto del Sector Público						0
Subsidios y Subvenciones						0
Ayudas Sociales						0
Pensiones y Jubilaciones						0
Transferencias a Fideicomisos, Mandatos y Contratos Análogos						0
Transferencias a la Seguridad Social						0
Donativos						0
Transferencias al Exterior						0
Participaciones						0
Aportaciones						0
Convenios						0
Intereses de la Deuda Pública						0
Comisiones de la Deuda Pública						0
Gastos de la Deuda Pública						0
Costo por Coberturas						0
Apoyos Financieros						0
Estimaciones, Depreciaciones, Deterioros, Obsolescencias y Amortizaciones	9,515,701				9,515,701	
Provisiones						0
Disminución de Inventarios						0
Aumento por Insuficiencia de Estimaciones por Pérdida o Deterioro u Obsolescencia						0
Aumento por Insuficiencia de Provisiones						0
Otros Gastos						0
Inversión Pública no Capitalizable						0
TOTAL	260,035,588	252,801,690	0	0	260,035,588	252,801,690

SUBDIRECTOR DE CONTABILIDAD Y CONTROL

C. B. MIGUEL FEDERICO GUTIÉRREZ

DIRECTOR DE PLANEACIÓN Y RECURSOS FINANCIEROS

L. B. TOMÁS JUAN GODÍNEZ TORRES

SECRETARIO ADMINISTRATIVO

LCDO. HÉCTOR ANGELES HERNÁNDEZ

BAJO PROTESTA DE DECIR VERDAD DECLARAMOS QUE LOS ESTADOS FINANCIEROS Y SUS NOTAS, SON RAZONABLEMENTE CORRECTOS Y SON RESPONSABILIDAD DEL EMISOR
 La información consignada en este reporte es responsabilidad de la Unidad Ejecutora de Gasto, de conformidad a los Artículos 51, 154 inciso de la Ley de Autonomía, Transparencia en Remuneraciones, Prestaciones y Ejercicio de Recursos de la Ciudad de México, la que servirá de base para la integración de la Cuenta Pública 2020

Las notas que acompañan al presente Estado Financiero son parte integral del mismo



ESTADOS FINANCIEROS
27A000 TRIBUNAL ELECTORAL DE LA CIUDAD DE MÉXICO
ESTADO DE CAMBIOS EN LA SITUACIÓN FINANCIERA
(CIFRAS A PESOS)

CONCEPTO	ORIGEN 2020	APLICACIÓN 2020
ACTIVO		
ACTIVO CIRCULANTE		
Efectivo y Equivalentes	47,880	
Derechos a Recibir Efectivo o Equivalentes	4,011,387	
Derechos a Recibir Bienes o Servicios		
Inventarios		
Almacenes		
Estimación por Pérdida o Deterioro de Activos Circulantes		
Otros Activos Circulantes		
ACTIVO NO CIRCULANTE		
Inversiones Financieras a Largo Plazo		
Derechos a Recibir Efectivo o Equivalentes a Largo Plazo		
Bienes Inmuebles, Infraestructura y Construcciones en Proceso		1,869,392
Bienes Muebles		
Activos Intangibles		
Depreciación, Deterioro y Amortización Acumulada de Bienes	9,212,667	
Activos Diferidos		
Estimación por Pérdida o Deterioro de Activos no Circulantes		
Otros Activos no Circulantes		
PASIVO		
PASIVO CIRCULANTE		
Cuentas por Pagar a Corto Plazo		4,778,587
Documentos por Pagar a Corto Plazo		
Porción a Corto Plazo de la Deuda Pública a Largo Plazo		
Títulos y Valores a Corto Plazo		
Pasivos Diferidos a Corto Plazo		
Fondos y Bienes de Terceros en Garantía y/o Administración a Corto Plazo		
Provisiones a Corto Plazo	719,320	
Otros Pasivos a Corto Plazo		
PASIVO NO CIRCULANTE		
Cuentas por Pagar a Largo Plazo		
Documentos por Pagar a Largo Plazo		
Deuda Pública a Largo Plazo		
Pasivos Diferidos a Largo Plazo		
Fondos y Bienes de Terceros en Garantía y/o en Administración a Largo Plazo		
Provisiones a Largo Plazo		
HACIENDA PÚBLICA / PATRIMONIO		
HACIENDA PÚBLICA / PATRIMONIO CONTRIBUIDO		
Aportaciones		
Donaciones de Capital		
Actualización de la Hacienda Pública/Patrimonio		
HACIENDA PÚBLICA / PATRIMONIO GENERADO		
Resultados del Ejercicio (Ahorro / Desahorro)		109,377
Resultados de Ejercicios Anteriores		7,233,898
Revalúos		
Reservas		
Rectificaciones de Resultados de Ejercicios Anteriores		
EXCESO O INSUFICIENCIA EN LA ACTUALIZACIÓN DE LA HACIENDA PÚBLICA/PATRIMONIO		
Resultado por Posición Monetaria		
Resultado por Tenencia de Activos no Monetarios		
TOTAL DE ACTIVO, PASIVO Y HACIENDA PÚBLICA/PATRIMONIO	13,991,254	13,991,254

SUBDIRECTOR DE CONTABILIDAD Y CONTROL

DIRECTOR DE PLANEACIÓN Y RECURSOS FINANCIEROS

SECRETARIO ADMINISTRATIVO

C.P. MARCELO FEDERICO GUTIERREZ

EL TOMÁS JUAN GONZÁLEZ TORRES

LCDO. VÉCTOR ÁNGELES HERNÁNDEZ

BAJO PROTESTA DE DECIR VERDAD DECLARAMOS QUE LOS ESTADOS FINANCIEROS Y SUS NOTAS, SON RAZONABLEMENTE CORRECTOS Y SON RESPONSABILIDAD DEL EMISOR

La información consignada en este reporte es responsabilidad de la Unidad Ejecutora de Gasto, de conformidad a los Artículos 154 y 155 de la Ley de Austeridad, Transparencia en Remuneraciones, Prestaciones y Ejercicio de Recursos de la Ciudad de México, la que servirá de base para la integración de la Cuenta Pública 2020.

Las notas que acompañan al presente Estado Financiero son parte integral del mismo



ESTADOS FINANCIEROS
27A000 TRIBUNAL ELECTORAL DE LA CIUDAD DE MÉXICO
ESTADO DE FLUJOS DE EFECTIVO
(CIFRAS A PESOS)

CONCEPTO	2020	2019
FLUJOS DE EFECTIVO DE LAS ACTIVIDADES DE OPERACIÓN		
ORIGEN	232,265,877	252,801,690
Impuestos	0	0
Cuotas y Aportaciones de Seguridad Social	0	0
Contribuciones de Mejoras	0	0
Derechos	0	0
Productos	0	67,500
Aprovechamientos	0	0
Ingresos por Ventas de Bienes y Prestación de Servicios	0	0
Participaciones, Aportaciones, Convenios, Incentivos Derivados de la colaboración Fiscal y Fondos Distintos de Aportaciones	0	0
Transferencias, Asignaciones, Subsidios y Subvenciones y Pensiones y Jubilaciones	230,873,278	250,949,214
Otros Orígenes de Operación	1,392,599	1,784,976
APLICACIÓN	230,396,485	250,519,887
Servicios Personales	206,393,281	218,267,676
Materiales y Suministros	1,276,290	3,082,780
Servicios Generales	22,728,914	29,169,431
Transferencias Internas y Asignaciones al Sector Público	0	0
Transferencias al resto del Sector Público	0	0
Subsidios y Subvenciones	0	0
Ayudas Sociales	0	0
Pensiones y Jubilaciones	0	0
Transferencias a Fideicomisos, Mandatos y Contratos Análogos	0	0
Transferencias a la Seguridad Social	0	0
Donativos	0	0
Transferencias al Exterior	0	0
Participaciones	0	0
Aportaciones	0	0
Convenios	0	0
Otras Aplicaciones de Operación	0	0
FLUJOS NETOS DE EFECTIVO POR ACTIVIDADES DE OPERACIÓN	1,869,392	2,281,803
FLUJOS DE EFECTIVO DE LAS ACTIVIDADES DE INVERSIÓN		
ORIGEN	0	0
Bienes Inmuebles, Infraestructura y Construcciones en Proceso	0	0
Bienes Muebles	0	0
Otros Orígenes de Inversión	0	0
APLICACIÓN	1,869,392	2,281,803
Bienes Inmuebles, Infraestructura y Construcciones en Proceso	0	0
Bienes Muebles	1,869,392	2,281,803
Otras Aplicaciones de Inversión	0	0
FLUJOS NETOS DE EFECTIVO POR ACTIVIDADES DE INVERSIÓN	(1,869,392)	(2,281,803)
FLUJO DE EFECTIVO DE LAS ACTIVIDADES DE FINANCIAMIENTO		
ORIGEN	(4,059,266)	250,659
Endeudamiento Neto	0	0
Interno	0	0
Externo	0	0
Otros Orígenes de Financiamiento	(4,059,266)	250,659
APLICACIÓN	(4,011,386)	288,253
Servicios de la Deuda	0	0
Interno	0	0
Externo	0	0
Otras Aplicaciones de Financiamiento	(4,011,386)	288,253
FLUJOS NETOS DE EFECTIVO POR ACTIVIDADES DE FINANCIAMIENTO	(47,880)	(37,594)
INCREMENTO / DISMINUCIÓN NETA EN EL EFECTIVO Y EQUIVALENTES AL EFECTIVO	(47,880)	(37,594)
EFECTIVO Y EQUIVALENTES AL EFECTIVO AL INICIO DEL EJERCICIO	117,868	155,462
EFECTIVO Y EQUIVALENTES AL EFECTIVO AL FINAL DEL EJERCICIO	69,988	117,868

SUBDIRECTOR DE CONTABILIDAD Y CONTROL

DIRECTOR DE PLANEACIÓN Y RECURSOS FINANCIEROS

SECRETARIO ADMINISTRATIVO

C. P. MIGUEL FERRER GUERRER

L. C. TOMÁS JUAN RODRÍGUEZ TORRES

LCDO. HÉCTOR ÁNGELES HERNÁNDEZ

BAJO PROTESTA DE DECIR VERDAD DECLARAMOS QUE LOS ESTADOS FINANCIEROS Y SUS NOTAS, SON RAZONABLEMENTE CORRECTOS Y SON RESPONSABILIDAD DEL EMISOR

La información consignada en este reporte es responsabilidad de la Unidad Ejecutora de Gasto, de conformidad a los Artículos 51, 154 y 155 de la Ley de Contabilidad, Transparencia en el Gobierno, Prestaciones y Ejercicio de Recursos de la Ciudad de México, la que servirá de base para la integración de la Cuenta Pública 2020

Las notas que acompañan al presente Estado Financiero son parte integral del mismo



ESTADOS FINANCIEROS
27A000 TRIBUNAL ELECTORAL DE LA CIUDAD DE MÉXICO
ESTADO DE VARIACIÓN EN LA HACIENDA PÚBLICA
(CIFRAS A PESOS)

CONCEPTO	HACIENDA PÚBLICA/PATRIM. CONTRIBUIDO	HDA. PÚB/PATRIM. GENERADO DE EJ. ANTERIORES	HDA. PÚB/PATRIM. GENERADO DEL EJERCICIO	EXCESO O INSUF. EN LA ACT. DE LA HDA PÚBLICA/PATRIM.	TOTAL
HACIENDA PÚBLICA / PATRIMONIO CONTRIBUIDO NETO DE 2019	0				0
Aportaciones					0
Donaciones de Capital					0
Actualizaciones de la Hacienda Pública / Patrimonio					0
HACIENDA PÚBLICA / PATRIMONIO GENERADO NETO DE 2019		111,001,291	(7,233,898)		103,767,393
Resultados del Ejercicio (Ahorro / Desahorro)			(7,233,898)		(7,233,898)
Resultados de Ejercicios Anteriores		111,001,291			111,001,291
Revalúos					0
Reservas					0
Rectificaciones de Resultados de Ejercicios Anteriores					0
EXCESO O INSUFICIENCIA EN LA ACTUALIZACIÓN DE LA HACIENDA PÚBLICA / PATRIMONIO NETO DE 2019				0	0
Resultado por Posición Monetaria					0
Resultado por Tenencia de Activos no Monetarios					0
HACIENDA PÚBLICA / PATRIMONIO NETO FINAL DE 2019	0	111,001,291	(7,233,898)	0	103,767,393
CAMBIOS EN LA HACIENDA PÚBLICA / PATRIMONIO CONTRIBUIDO NETO DE 2020	0				0
Aportaciones					0
Donaciones de Capital					0
Actualizaciones de la Hacienda Pública / Patrimonio					0
VARIACIONES DE LA HACIENDA PÚBLICA / PATRIMONIO GENERADO NETO DE 2020		(7,233,898)	(109,377)		(7,343,275)
Resultados del Ejercicio (Ahorro / Desahorro)			(109,377)		(109,377)
Resultados de Ejercicio Anteriores		(7,233,898)	7,233,898		0
Revalúos					0
Reservas					0
Rectificaciones de Resultados de Ejercicios Anteriores					0
CAMBIOS EN EL EXCESO O INSUFICIENCIA EN LA ACTUALIZACIÓN DE LA HACIENDA PÚBLICA / PATRIMONIO NETO DE 2020				0	0
Resultado por Posición Monetaria					0
Resultado por Tenencia de Activos no Monetarios					0
HACIENDA PÚBLICA / PATRIMONIO NETO FINAL DE 2020	0	103,767,393	(7,343,275)	0	96,424,118

SUBODIRECTOR DE CONTABILIDAD Y CONTROL

CP. MIGUEL FERRER GUTIERREZ

DIRECTOR DE PLANEACIÓN Y RECURSOS FINANCIEROS

LC. TOMÁS BARRAGÁN TORRES

SECRETARIO ADMINISTRATIVO

LCDO. HÉCTOR ÁNGELES HERNÁNDEZ

BAJO PROTESTA DE DECIR VERDAD DECLARAMOS QUE LOS ESTADOS FINANCIEROS Y SUS NOTAS, SON RAZONABLEMENTE CORRECTOS Y SON RESPONSABILIDAD DEL EMISOR

La información consignada en este reporte es responsabilidad de la Unidad Ejecutora de Gasto, de conformidad a los Artículos 51, 154 y 155 de la Ley de Austeridad, Transparencia en Remuneraciones, Prestaciones y Ejercicio de Recursos de la Ciudad de México, la que servirá de base para la integración de la Cuenta Pública 2020.

Las notas que acompañan al presente Estado Financiero son parte integral del mismo



ESTADOS FINANCIEROS
27A000 TRIBUNAL ELECTORAL DE LA CIUDAD DE MÉXICO
ESTADO ANALÍTICO DE LA DEUDA Y OTROS PASIVOS
(CIFRAS A PESOS)

DENOMINACIÓN DE LAS DEUDAS	MONEDA DE CONTRATACIÓN	INSTITUCIÓN O O PAÍS ACREEDOR	SALDO INICIAL DEL PERÍODO	SALDO FINAL DEL PERÍODO
DEUDA PÚBLICA			0	0
CORTO PLAZO:				
DEUDA INTERNA			0	0
Instituciones de Crédito			0	0
Títulos y Valores			0	0
Arrendamientos Financieros			0	0
DEUDA EXTERNA			0	0
Organismos Financieros Internacionales				
Deuda Bilateral				
Títulos y Valores				
Arrendamientos Financieros				
SUBTOTAL CORTO PLAZO			0	0
LARGO PLAZO:				
DEUDA INTERNA			0	0
Instituciones de Crédito			0	0
Títulos y Valores			0	0
Arrendamientos Financieros			0	0
DEUDA EXTERNA			0	0
Organismos Financieros Internacionales				
Deuda Bilateral				
Títulos y Valores				
Arrendamientos Financieros				
SUBTOTAL LARGO PLAZO			0	0
OTROS PASIVOS			22,490,005	18,430,738
TOTAL DEUDA Y OTROS PASIVOS			22,490,005	18,430,738

SUBDIRECTOR DE CONTABILIDAD Y CONTROL

C. P. MIGUEL FEDERICO GUTIERREZ

DIRECTOR DE PLANEACIÓN Y RECURSOS FINANCIEROS

C. P. TOMÁS JUAN GODÍNEZ TORRES

SECRETARIO ADMINISTRATIVO

LCDO. HÉCTOR ANGELES HERNANDEZ

BAJO PROTESTA DE DECIR VERDAD DECLARAMOS QUE LOS ESTADOS FINANCIEROS Y SUS NOTAS, SON RAZONABLEMENTE CORRECTOS Y SON RESPONSABILIDAD DEL EMISOR

La información consignada en este reporte es responsabilidad de la Unidad Ejecutora de Gasto, de conformidad a los Artículos 51, 154 y 155 de la Ley de Austeridad, Transparencia en Remuneraciones, Prestaciones y Ejercicio de Recursos de la Ciudad de México, la que servirá de base para la integración de la Cuenta Pública 2020.

Las notas que acompañan al presente Estado Financiero son parte integral del mismo



ESTADOS FINANCIEROS
27A000 TRIBUNAL ELECTORAL DE LA CIUDAD DE MÉXICO
ESTADO ANALÍTICO DEL ACTIVO
(CIFRAS A PESOS)

CONCEPTO	SALDO INICIAL	CARGOS DEL PERIODO	ABONOS DEL PERIODO	SALDO FINAL	VARIACIÓN DEL PERIODO
ACTIVO	126,257,398	1,869,392	13,271,934	114,854,856	(11,402,542)
ACTIVO CIRCULANTE	22,490,005	0	4,059,267	18,430,738	(4,059,267)
Efectivo y Equivalentes	117,868		47,880	69,988	(47,880)
Derechos a Recibir Efectivo o Equivalentes	22,372,137		4,011,387	18,360,750	(4,011,387)
Derechos a Recibir Bienes o Servicios	0			0	0
Inventarios	0			0	0
Almacenes	0			0	0
Estimación por Pérdida o Deterioro de Activos Circulantes	0			0	0
Otros Activos Circulantes	0			0	0
ACTIVO NO CIRCULANTE	103,767,393	1,869,392	9,212,667	96,424,118	(7,343,275)
Inversiones Financieras a Largo Plazo	0			0	0
Derechos a Recibir Efectivo o Equivalentes a Largo Plazo	0			0	0
Bienes Inmuebles, Infraestructura y Construcciones en Proceso	146,501,617			146,501,617	0
Bienes Muebles	55,202,353	1,869,392		57,071,745	1,869,392
Activos Intangibles	0			0	0
Depreciación, Deterioro y Amortización Acumulada de Bienes	(97,936,577)		9,212,667	(107,149,244)	(9,212,667)
Activos Diferidos	0			0	0
Estimación por Pérdida o Deterioro de Activos no Circulantes	0			0	0
Otros Activos no Circulantes	0			0	0

SUBDIRECTOR DE CONTABILIDAD Y CONTROL

DIRECTOR DE PLANEACIÓN Y RECURSOS FINANCIEROS

SECRETARIO ADMINISTRATIVO

C. P. MANUEL FEDERICO GÓMEZ

C. P. TOMÁS JUAN GODOY TORRES

LCDO. RICARDO ANGELES HERNÁNDEZ

BAJO PROTESTA DE DECIR VERDAD DECLARAMOS QUE LOS ESTADOS FINANCIEROS Y SUS NOTAS, SON RAZONABLEMENTE CORRECTOS Y SON RESPONSABILIDAD DEL EMISOR

La información consignada en este reporte es responsabilidad de la Unidad Ejecutora de Gasto, de conformidad a los Artículos 51, 154 y 155 de la Ley de Austeridad, Transparencia en Remuneraciones, Prestaciones y Ejercicio de Recursos de la Ciudad de México, la que servirá de base para la integración de la Cuenta Pública 2020

Las notas que acompañan al presente Estado Financiero son parte integral del mismo



ESTADOS PRESUPUESTARIOS
27A000 TRIBUNAL ELECTORAL DE LA CIUDAD DE MÉXICO
ESTADO ANALÍTICO DE INGRESOS
(CIFRAS A PESOS)

RUBRO DE INGRESOS	INGRESO					DIFERENCIA
	ESTIMADO	AMPL/REDUC	MODIFICADO	DEVENGADO	RECAUDADO	
IMPUESTOS			0			0
CUOTAS Y APORTACIONES DE SEGURIDAD SOCIAL	0	0	0	0	0	0
CONTRIBUCIONES DE MEJORAS			0			0
DERECHOS			0			0
PRODUCTOS	0	0	0	0	0	0
APROVECHAMIENTOS			0			0
INGRESOS POR VENTA DE BIENES, PRESTACIÓN DE SERVICIOS Y OTROS INGRESOS	0	0	0	1,052,665	1,052,665	1,052,665
PARTICIPACIONES, APORTACIONES, CONVENIOS, INCENTIVOS DERIVADOS DE LA COLABORACIÓN FISCAL Y FONDOS DISTINTOS DE APORTACIONES			0			0
TRANSFERENCIAS, ASIGNACIONES, SUBSIDIOS Y SUBVENCIONES, Y PENSIONES Y JUBILACIONES	243,181,161	(12,307,883)	230,873,278	230,873,278	230,873,278	(12,307,883)
INGRESOS DERIVADOS DE FINANCIAMIENTOS			0	339,934	339,934	339,934
TOTAL	243,181,161	(12,307,883)	230,873,278	232,265,877	232,265,877	(10,915,284)
INGRESOS EXCEDENTES						(10,915,284)

ESTADO ANALÍTICO DE INGRESOS POR FUENTE DE FINANCIAMIENTO	INGRESO					DIFERENCIA
	ESTIMADO	AMPL/REDUC	MODIFICADO	DEVENGADO	RECAUDADO	
INGRESOS DEL PODER EJECUTIVO FEDERAL O ESTATAL Y DE LOS MUNICIPIOS	0	0	0	0	0	0
IMPUESTOS			0			0
CUOTAS Y APORTACIONES DE SEGURIDAD SOCIAL			0			0
CONTRIBUCIONES DE MEJORAS			0			0
DERECHOS			0			0
PRODUCTOS			0			0
APROVECHAMIENTOS			0			0
PARTICIPACIONES, APORTACIONES, CONVENIOS, INCENTIVOS DERIVADOS DE LA COLABORACIÓN FISCAL Y FONDOS DISTINTOS DE APORTACIONES			0			0
TRANSFERENCIAS, ASIGNACIONES, SUBSIDIOS Y SUBVENCIONES, Y PENSIONES Y JUBILACIONES			0			0
ING. DE LOS ENTES PÚB. DE LOS PODERES LEGISLATIVO Y JUDICIAL, ÓRGANOS AUTÓNOMOS Y DEL SECTOR PARAESTATAL O PARAMUNICIPAL, ASÍ COMO DE LAS EMP. PR	243,181,161	(12,307,883)	230,873,278	231,925,943	231,925,943	(11,255,218)
CUOTAS Y APORTACIONES DE SEGURIDAD SOCIAL	0	0	0	0	0	0
PRODUCTOS	0	0	0	0	0	0
INGRESOS POR VENTA DE BIENES, PRESTACIÓN DE SERVICIOS Y OTROS INGRESOS	0	0	0	1,052,665	1,052,665	1,052,665
TRANSFERENCIAS, ASIGNACIONES, SUBSIDIOS Y SUBVENCIONES, Y PENSIONES Y JUBILACIONES	243,181,161	(12,307,883)	230,873,278	230,873,278	230,873,278	(12,307,883)
INGRESOS DERIVADOS DE FINANCIAMIENTOS	0	0	0	339,934	339,934	339,934
INGRESOS DERIVADOS DE FINANCIAMIENTOS			0	339,934	339,934	339,934
TOTAL	243,181,161	(12,307,883)	230,873,278	232,265,877	232,265,877	(10,915,284)
INGRESOS EXCEDENTES						(10,915,284)

SUBDIRECTOR DE CONTABILIDAD Y CONTROL

C.P. MIGUEL FEDERICO GUTIERREZ

DIRECTOR DE PLANEACIÓN Y RECURSOS FINANCIEROS

L.C. TOMÁS JUAN GODÍNEZ TORRES

SECRETARIO ADMINISTRATIVO

L.C.DD. HÉCTOR ANGELES HERNÁNDEZ

La información consignada en este reporte es responsabilidad de la Unidad Ejecutora de Gasto, de conformidad a los Artículos 51, 154 y 165 de la Ley de Austeridad, Transparencia en Remuneraciones, Prestaciones y Ejercicio de Recursos de la Ciudad de México, la que servirá de base para la integración de la Cuenta Pública 2020.



ESTADOS PRESUPUESTARIOS
27A000 TRIBUNAL ELECTORAL DE LA CIUDAD DE MÉXICO
ESTADO ANALÍTICO DEL EJERCICIO DEL PRESUPUESTO DE EGRESOS CLASIFICACIÓN ECONÓMICA (POR TIPO DE GASTO)
(CIFRAS A PESOS)

CONCEPTO	EGRESOS					SUBEJERCICIO
	APROBADO	AMPL/REDUC	MODIFICADO	DEVENGADO	PAGADO	
GASTO CORRIENTE	242,598,661	(12,202,176)	230,396,485	230,396,485	214,773,933	0
GASTO DE CAPITAL	582,500	1,286,892	1,869,392	1,869,392	1,664,130	0
AMORTIZACIÓN DE LA DEUDA Y DISMINUCIÓN DE PASIVOS			0			0
PENSIONES Y JUBILACIONES			0			0
PARTICIPACIONES			0			0
TOTAL DEL GASTO	243,181,161	(10,915,284)	232,265,877	232,265,877	216,438,063	0

SUBDIRECTOR DE CONTABILIDAD Y CONTROL

C. MIGUEL FEDERICO GUTIERREZ

DIRECTOR DE PLANEACIÓN Y RECURSOS FINANCIEROS

L.C. TOMÁS JUAN GODÍNEZ TORRES

SECRETARIO ADMINISTRATIVO

L.CDO. HECTOR ANGELES HERNANDEZ

La información consignada en este reporte es responsabilidad de la Unidad Ejecutora de Gasto, de conformidad a los Artículos 51, 154 y 155 de la Ley de Austeridad, Transparencia en Remuneraciones, Prestaciones y Ejercicio de Recursos de la Ciudad de México, la que servirá de base para la integración de la Cuenta Pública 2020



ESTADOS PRESUPUESTARIOS
27A000 TRIBUNAL ELECTORAL DE LA CIUDAD DE MÉXICO
INTERESES DE LA DEUDA
(CIFRAS A PESOS)

IDENTIFICACIÓN DE CRÉDITO O INSTRUMENTO
CRÉDITOS BANCARIOS

DEVENGADO

PAGADO

No Aplica

Total de Intereses de Créditos Bancarios

0

0

OTROS INSTRUMENTOS DE DEUDA

Total de Intereses de Otros Instrumentos de Deuda

0

0

Total

0

0

SUBDIRECTOR DE CONTABILIDAD Y CONTROL

DIRECTOR DE PLANEACIÓN Y RECURSOS FINANCIEROS

SECRETARIO ADMINISTRATIVO

[Firma]
SR. MIGUEL FEDERICO GUTIERREZ

[Firma]
SR. TOMÁS JUAN GODÍNEZ TORRES

[Firma]
LICD. HÉCTOR ANGELES HERNÁNDEZ

La información consignada en este reporte es responsabilidad de la Unidad Ejecutora de Gasto, de conformidad a los Artículos 51, 154 y 156 de la Ley de Austeridad, Transparencia en Remuneraciones, Prestaciones y Ejercicio de Recursos de la Ciudad de México, la que servirá de base para la integración de la Cuenta Pública 2020



ESTADOS PRESUPUESTARIOS
27A000 TRIBUNAL ELECTORAL DE LA CIUDAD DE MÉXICO
INDICADORES DE POSTURA FISCAL
(CIFRAS A PESOS)

CONCEPTO	ESTIMADO	DEVENGADO	PAGADO
Ingresos Presupuestarios	243,181,161	232,265,877	232,265,877
Ingresos del Gobierno de la Entidad Federativa	243,181,161	232,265,877	232,265,877
Ingresos del Sector Paraestatal	0	0	0
Egresos Presupuestarios	243,181,161	232,265,877	216,438,063
Egresos del Gobierno de la Entidad Federativa	243,181,161	232,265,877	216,438,063
Egresos del Sector Paraestatal	0	0	0
Balance Presupuestario (Superávit o Déficit)	0	0	15,827,814

CONCEPTO	ESTIMADO	DEVENGADO	PAGADO
Balance Presupuestario (Superávit o Déficit)	0	0	15,827,814
Intereses, Comisiones y Gastos de la Deuda			
Balance Primario (Superávit o Déficit)	0	0	15,827,814

CONCEPTO	ESTIMADO	DEVENGADO	PAGADO
Financiamiento			
Amortización de la Deuda			
Endeudamiento o Desendeudamiento	0	0	0

SUBDIRECTOR DE CONTABILIDAD Y CONTROL

DIRECTOR DE PLANEACIÓN Y RECURSOS FINANCIEROS

SECRETARIO ADMINISTRATIVO

E.P. MIGUEL FEDERICO GUTIERREZ

E.C. TOMÁS JUAN GÓMEZ TORRES

LCDO. HÉCTOR ÁNGELES HERNÁNDEZ

La información consignada en este reporte es responsabilidad de la Unidad Ejecutora de Gasto, de conformidad a los Artículos 51, 154 y 155 de la Ley de Austeridad, Transparencia en Remuneraciones, Prestaciones y Ejercicio de Recursos de la Ciudad de México, la que servirá de base para la integración de la Cuenta Pública 2020.



ESTADOS FINANCIEROS
27A000 TRIBUNAL ELECTORAL DE LA CIUDAD DE MÉXICO
ESTADO DE SITUACIÓN FINANCIERA DETALLADO - LDF
(CIFRAS A PESOS)

CONCEPTO	31 DE DICIEMBRE		CONCEPTO	31 DE DICIEMBRE	
	2020	2019		2020	2019
ACTIVO			PASIVO		
ACTIVO CIRCULANTE			PASIVO CIRCULANTE		
Efectivo y Equivalentes	69,988	117,868	Cuentas por Pagar a Corto Plazo	16,932,148	21,710,735
Efectivo	69,988	117,868	Servicios Personales por Pagar a Corto Plazo	53,639	218,651
Bancos/Tesorería	0	0	Proveedores por Pagar a Corto Plazo	3,270,634	6,160,066
Bancos/Dependencias y Otros	0	0	Contratistas por Obras Públicas por Pagar a Corto Plazo	0	0
Inversiones Temporales (hasta tres meses)	0	0	Participaciones y Aportaciones por Pagar a Corto Plazo	0	0
Fondos con Afectación Específica	0	0	Transferencias Otorgadas por Pagar a Corto Plazo	0	0
Depósitos de Fondos de Terceros en Garantía y/o Administración	0	0	Int., Comisiones y Otros Gtos. de la Deuda Pública por Pagar a Corto Plazo	0	0
Otros Efectivos y Equivalentes	0	0	Retenciones y Contribuciones por Pagar a Corto Plazo	13,807,875	15,332,018
Derechos a Recibir Efectivo o Equivalentes	18,360,750	22,372,137	Devoluciones de la Ley de Ingresos por Pagar a Corto Plazo	0	0
Inversiones Financieras de Corto Plazo	18,360,750	22,370,000	Otras Cuentas por Pagar a Corto Plazo	0	0
Cuentas por Cobrar a Corto Plazo	0	0	Documentos por Pagar a Corto Plazo	0	0
Deudores Diversos por Cobrar a Corto Plazo	0	2,137	Documentos Comerciales por Pagar a Corto Plazo	0	0
Ingresos por Recuperar a Corto Plazo	0	0	Documentos con Contratistas por Obras Públicas por Pagar a Corto Plazo	0	0
Deudores por Anticipos de la Tesorería a Corto Plazo	0	0	Otros Documentos por Pagar a Corto Plazo	0	0
Préstamos Otorgados a Corto Plazo	0	0	Porción a Corto Plazo de la Deuda Pública a Largo Plazo	0	0
Otros Derechos a Recibir Efectivo o Equivalentes a Corto Plazo	0	0	Porción a Corto Plazo de la Deuda Pública	0	0
Derechos a Recibir Bienes o Servicios	0	0	Porción a Corto Plazo de Arrendamiento Financiero	0	0
Ant. a Prov. por Adq. de Bienes y Prestación de Servicios a Corto Plazo	0	0	Titulos y Valores a Corto Plazo	0	0
Ant. a Prov. por Adq. de Bienes Inmuebles y Muebles a Corto Plazo	0	0	Pasivos Diferidos a Corto Plazo	0	0
Ant. a Prov. por Adq. de Bienes Intangibles a Corto Plazo	0	0	Ingresos Cobrados por Adelantado a Corto Plazo	0	0
Ant. a Contratistas por Obras Públicas a Corto Plazo	0	0	Intereses Cobrados por Adelantado a Corto Plazo	0	0
Otros Derechos a Recibir Bienes o Servicios a Corto Plazo	0	0	Otros Pasivos Diferidos a Corto Plazo	0	0
Inventarios	0	0	Fondos y Bienes de Terceros en Garantía y/o Admón. a Corto Plazo	0	0
Inventario de Mercancías para Venta	0	0	Fondos en Garantía a Corto Plazo	0	0
Inventario de Mercancías Terminadas	0	0	Fondos en Administración a Corto Plazo	0	0
Inventario de Mercancías en Proceso de Elaboración	0	0	Fondos Contingentes a Corto Plazo	0	0
Inventario de Materias Primas, Materiales y Suministros para Producción	0	0	Fondos de Fideicomisos, Mandatos y Contratos Análogos a Corto Plazo	0	0
Bienes en Tránsito	0	0	Otros Fondos de Terceros en Garantía y/o Admón. a Corto Plazo	0	0
Almacenes	0	0	Valores y Bienes en Garantía a Corto Plazo	0	0
Estimación por Pérdida o Deterioro de Activos Circulantes	0	0	Provisiones a Corto Plazo	1,498,590	779,270
Est. para Ctas. Incobrables por Derechos a Recibir Efectivo o Equivalentes	0	0	Provisión para Demandas y Juicios a Corto Plazo	0	0
Estimación por Deterioro de Inventarios	0	0	Provisión para Contingencias a Corto Plazo	0	779,270
Otros Activos Circulantes	0	0	Otras Provisiones a Corto Plazo	1,498,590	0
Valores en Garantía	0	0	Otros Pasivos a Corto Plazo	0	0
Bienes en Garantía (excluye depósitos de fondos)	0	0	Ingresos por Clasificar	0	0
Bienes Deriv. de Embargos, Decomisos, Aseguramientos y Dación en Pago	0	0	Recaudación por Participar	0	0
Adquisición con Fondos de Terceros	0	0	Otros Pasivos Circulantes	0	0
TOTAL DE ACTIVOS CIRCULANTES	18,430,738	22,490,005	TOTAL DE PASIVOS CIRCULANTES	18,430,738	22,490,005

SUBDIRECTOR DE CONTABILIDAD Y CONTROL

DIRECTOR DE PLANEACIÓN Y RECURSOS FINANCIEROS

SECRETARIO ADMINISTRATIVO

C.P. MIGUEL FÉDERICO GUTIÉRREZ

L.C. TOMÁS JUAN GÓMEZ TORRES

LCDO. HÉCTOR ÁNGELES HERNÁNDEZ

La información consignada en este reporte es responsabilidad de la Unidad Ejecutora de Gasto, de conformidad a los Artículos 44, 551 y 552 de la Ley de Austeridad, Transparencia en Remuneraciones, Prestaciones y Ejercicio de Recursos de la Ciudad de México, la que servirá de base para la integración de la Cuenta Pública 2020



ESTADOS FINANCIEROS
27A000 TRIBUNAL ELECTORAL DE LA CIUDAD DE MEXICO
ESTADO DE SITUACION FINANCIERA DETALLADO - LDF
(CIFRAS A PESOS)

CONCEPTO	31 DE DICIEMBRE		CONCEPTO	31 DE DICIEMBRE	
	2020	2019		2020	2019
ACTIVO NO CIRCULANTE			PASIVO NO CIRCULANTE		
Inversiones Financieras a Largo Plazo	0	0	Cuentas por Pagar a Largo Plazo	0	0
Derechos a Recibir Efectivo o Equivalentes a Largo Plazo	0	0	Documentos por Pagar a Largo Plazo	0	0
Bienes Inmuebles, Infraestructura y Construcciones en Proceso	146,501,617	146,501,617	Deuda Pública a Largo Plazo	0	0
Bienes Muebles	57,071,745	55,202,353	Pasivos Diferidos a Largo Plazo	0	0
Activos Intangibles	0	0	Fondos y Bienes de Terceros en Garantía, y/o en Administración a Largo Plazo	0	0
Depreciación, Deterioro y Amortización Acumulada de Bienes	(107,149,244)	(97,936,577)	Provisiones a Largo Plazo	0	0
Activos Diferidos	0	0	TOTAL DE PASIVOS NO CIRCULANTES	0	0
Estimación por Pérdida o Deterioro de Activos no Circulantes	0	0	TOTAL DEL PASIVO	18,430,738	22,490,005
Otros Activos no Circulantes	0	0	HACIENDA PÚBLICA / PATRIMONIO		
			HACIENDA PÚBLICA / PATRIMONIO CONTRIBUIDO		
				0	0
			Aportaciones	0	0
			Donaciones de Capital	0	0
			Actualización de la Hacienda Pública/Patrimonio	0	0
			HACIENDA PÚBLICA / PATRIMONIO GENERADO	96,424,118	103,767,393
			Resultados del Ejercicio (Ahorro / Desahorro)	(7,343,275)	(7,233,898)
			Resultados de Ejercicios Anteriores	103,767,393	111,001,291
			Revalúos	0	0
			Reservas	0	0
			Rectificaciones de Resultados de Ejercicios Anteriores	0	0
			EXCESO O INSUFICIENCIA EN LA ACTUALIZACIÓN DE LA HDA. PÚBL/P	0	0
			Resultado por Posición Monetaria	0	0
			Resultado por Tenencia de Activos no Monetarios	0	0
TOTAL DE ACTIVOS NO CIRCULANTES	96,424,118	103,767,393	TOTAL HACIENDA PÚBLICA/PATRIMONIO	96,424,118	103,767,393
TOTAL DEL ACTIVO	114,854,856	126,257,398	TOTAL DEL PASIVO Y HACIENDA PÚBLICA/PATRIMONIO	114,854,856	126,257,398

SUBDIRECTOR DE CONTABILIDAD Y CONTROL

C. P. MIGUEL FEDERICA GUTIERREZ

DIRECTOR DE PLANEACIÓN Y RECURSOS FINANCIEROS

L. P. TOMÁS JUAN GODÍNEZ TORRES

SECRETARIO ADMINISTRATIVO

LCDO. PÉDRO ANGELES HERNÁNDEZ

La información consignada en este reporte es responsabilidad de la Unidad Ejecutora de Gasto, de conformidad a los Artículos 51, 154 y 155 de la Ley de Austeridad, Transparencia en Remuneraciones, Prestaciones y Ejercicio de Recursos de la Ciudad de México, la que servirá de base para la integración de la Cuenta Pública 2020



ESTADOS FINANCIEROS
27A000 TRIBUNAL ELECTORAL DE LA CIUDAD DE MÉXICO
INFORME ANALÍTICO DE LA DEUDA PÚBLICA Y OTROS PASIVOS - LDF
(CIFRAS A PESOS)

DENOMINACIÓN DE LA DEUDA PÚBLICA Y OTROS PASIVOS	SALDO AL 31 DE DICIEMBRE DEL 2019	DISPOSICIONES DEL PERIODO	AMORTIZACIONES DEL PERIODO	REVALUACIONES RECLASIFICACIONES Y OTROS AJUSTES	SALDO FINAL DEL PERIODO	PAGO DE INTERESES DEL PERIODO	PAGO DE COMISIONES Y DEMÁS COSTOS ASOCIADOS DURANTE EL PERIODO
DEUDA PÚBLICA	0	0	0	0	0	0	0
CORTO PLAZO	0	0	0	0	0	0	0
Instituciones de Crédito	0	0	0	0	0	0	0
Títulos y Valores	0	0	0	0	0	0	0
Arrendamientos Financieros	0	0	0	0	0	0	0
LARGO PLAZO	0	0	0	0	0	0	0
Instituciones de Crédito	0	0	0	0	0	0	0
Títulos y Valores	0	0	0	0	0	0	0
Arrendamientos Financieros	0	0	0	0	0	0	0
OTROS PASIVOS	22,490,005	0	4,059,266	0	18,430,738	0	0
TOTAL DE LA DEUDA PÚBLICA Y OTROS PASIVOS	22,490,005	0	4,059,266	0	18,430,738	0	0
DEUDA CONTINGENTE (INFORMATIVO)	0	0	0	0	0	0	0
DEUDA CONTINGENTE 1	0	0	0	0	0	0	0
DEUDA CONTINGENTE 2	0	0	0	0	0	0	0
DEUDA CONTINGENTE XX	0	0	0	0	0	0	0
VALOR DE INSTRUMENTOS BONO CUPON CERO (INFORM)	0	0	0	0	0	0	0
INSTRUMENTOS BONO CUPON CERO 1	0	0	0	0	0	0	0
INSTRUMENTOS BONO CUPON CERO 2	0	0	0	0	0	0	0
INSTRUMENTOS BONO CUPON CERO XX	0	0	0	0	0	0	0

OBLIGACIONES A CORTO PLAZO	MONTO CONTRATADO	PLAZO PACTADO	TASA DE INTERÉS	COMISIONES Y COSTOS RELACIONADOS	TASA EFECTIVA
OBLIGACIONES A CORTO PLAZO (INFORMATIVO)	0	0	0	0	0
CREDITO 1	0	0	0	0	0
CRÉDITO 2	0	0	0	0	0
CRÉDITO XX	0	0	0	0	0

SUBDIRECTOR DE CONTABILIDAD Y CONTROL

C.P. MIGUEL FEDERICO GUTIERREZ

DIRECTOR DE PLANEACIÓN Y RECURSOS FINANCIEROS

LIC. TOMÁS JUAN GODÍNEZ TORRES

SECRETARIO ADMINISTRATIVO

LICDO. HECTOR ÁNGELES HERNÁNDEZ

La información consignada en este reporte es responsabilidad de la Unidad Ejecutora de Gasto, de conformidad a los Artículos 51, 104 y 155 de la Ley de Austeridad, Transparencia en Remuneraciones, Prestaciones y Ejercicio de Recursos de la Ciudad de México, la que servirá de base para la integración de la Cuenta Pública 2020.



ESTADOS FINANCIEROS
27A000 TRIBUNAL ELECTORAL DE LA CIUDAD DE MÉXICO
INFORME ANALÍTICO DE OBLIGACIONES DIFERENTES DE FINANCIAMIENTOS - LDF
(CIFRAS A PESOS)

DENOMINACIÓN DE LAS OBLIGACIONES DIFERENTES DE FINANCIAMIENTO	FECHA DEL CONTRATO	FECHA DE INICIO DE OPERACIÓN DEL PROYECTO	FECHA DE VENCIMIENTO	MONTO DE LA INVERSIÓN PACTADO	PLAZO PACTADO	MONTO PROMEDIO MENSUAL DEL PAGO DE LA CONTRAPRESTACIÓN	MONTO PROMEDIO MENSUAL DEL PAGO DE LA CONTRAPRESTACIÓN CORRESPONDIENTE AL PAGO DE INVERSIÓN	MONTO PAGADO DE LA INVERSIÓN AL 31 DE DICIEMBRE DE 2020	MONTO PAGADO DE LA INVERSIÓN ACTUALIZADO AL 31 DE DICIEMBRE DE 2020	SALDO PENDIENTE POR PAGAR DE LA INVERSIÓN AL 31 DE DICIEMBRE DE 2020
Asociaciones Público Privadas (APP's)				0		0	0	0	0	0
APP 1				0		0	0	0	0	0
APP 2				0		0	0	0	0	0
APP 3				0		0	0	0	0	0
APP XX				0		0	0	0	0	0
Otros Instrumentos				0		0	0	0	0	0
Otro Instrumento 1				0		0	0	0	0	0
Otro Instrumento 2				0		0	0	0	0	0
Otro Instrumento 3				0		0	0	0	0	0
Otro Instrumento XX				0		0	0	0	0	0
TOTAL DE OBLIGACIONES DIFERENTES DE FINANCIAMIENTO				0		0	0	0	0	0

SUBDIRECTOR DE CONTABILIDAD Y CONTROL

C. MIGUEL FEDERICO GUTIERREZ

DIRECTOR DE PLANEACIÓN Y RECURSOS FINANCIEROS

L.C. TOMÁS JUAN GODÍNEZ TORRES

SECRETARIO ADMINISTRATIVO

LCDO. RECTOR ÁNGELES HERNÁNDEZ

La información consignada en este reporte es responsabilidad de la Unidad Ejecutora de Gasto, de conformidad a los Artículos 81, 184 y 155 de la Ley de Austeridad, Transparencia en Remuneraciones, Prestaciones y Ejercicio de Recursos de la Ciudad de México, la que servirá de base para la integración de la Cuenta Pública 2020.



ESTADOS PRESUPUESTARIOS
27A000 TRIBUNAL ELECTORAL DE LA CIUDAD DE MÉXICO
ESTADO ANALÍTICO DE INGRESOS DETALLADO - LDF
(CIFRAS A PESOS)

CONCEPTO	INGRESO					DIFERENCIA
	ESTIMADO	AMPL/REDUC	MODIFICADO	DEVENGADO	RECAUDADO	

INGRESOS DE LIBRE DISPOSICIÓN

IMPUESTOS	0	0	0	0	0	0
CUOTAS Y APORTACIONES DE SEGURIDAD SOCIAL	0	0	0	0	0	0
CONTRIBUCIONES DE MEJORAS	0	0	0	0	0	0
DERECHOS	0	0	0	0	0	0
PRODUCTOS	0	0	0	0	0	0
APROVECHAMIENTOS	0	0	0	0	0	0
INGRESOS POR VENTA DE BIENES Y PRESTACIÓN DE SERVICIOS	0	0	0	0	0	0
PARTICIPACIONES	0	0	0	0	0	0
Fondo General de Participaciones	0	0	0	0	0	0
Fondo de Fomento Municipal	0	0	0	0	0	0
Fondo de Fiscalización y Recaudación	0	0	0	0	0	0
Fondo de Compensación	0	0	0	0	0	0
Fondo de Extracción de Hidrocarburos	0	0	0	0	0	0
Impuesto Especial sobre Producción y Servicios	0	0	0	0	0	0
0.136% de la Recaudación Federal Participable	0	0	0	0	0	0
3.17% Sobre Extracción de Petróleo	0	0	0	0	0	0
Gasolinas y Diesel	0	0	0	0	0	0
Fondo del Impuesto Sobre la Renta	0	0	0	0	0	0
Fondo de Estabilización de los Ingresos de las Entidades Federativas	0	0	0	0	0	0
INCENTIVOS DERIVADOS DE LA COLABORACIÓN FISCAL	0	0	0	0	0	0
Tenencia o Uso de Vehículos	0	0	0	0	0	0
Fondo de Compensación ISAN	0	0	0	0	0	0
Impuesto sobre Automóviles Nuevos	0	0	0	0	0	0
Fondo de Compensación de Repecos-Intermedios	0	0	0	0	0	0
Otros Incentivos Económicos	0	0	0	0	0	0
TRANSFERENCIAS Y ASIGNACIONES	243,181,161	(12,307,883)	230,873,278	230,873,278	230,873,278	(12,307,883)
CONVENIOS	0	0	0	0	0	0
Otros Convenios y Subsidios	0	0	0	0	0	0
OTROS INGRESOS DE LIBRE DISPOSICIÓN	0	0	0	1,052,665	1,052,665	1,052,665
Participaciones en Ingresos Locales	0	0	0	0	0	0
Otros Ingresos de Libre Disposición	0	0	0	1,052,665	1,052,665	1,052,665

TOTAL DE INGRESOS DE LIBRE DISPOSICIÓN	243,181,161	(12,307,883)	230,873,278	231,925,943	231,925,943	(11,255,218)
--	-------------	--------------	-------------	-------------	-------------	--------------

INGRESOS EXCEDENTES DE INGRESOS DE LIBRE DISPOSICIÓN

1,052,665

TRANSFERENCIAS FEDERALES ETIQUETADAS

Aportaciones	0	0	0	0	0	0
Fondo de Aportaciones para la Nómina Educativa y Gasto Operativo	0	0	0	0	0	0
Fondo de Aportaciones para los Servicios de Salud	0	0	0	0	0	0
Fondo de Aportaciones para la Infraestructura Social	0	0	0	0	0	0
Fondo de Aportaciones para el Fortalecimiento de los Mpios. y de las Demarcaciones Territoriales del	0	0	0	0	0	0
Fondo de Aportaciones Múltiples	0	0	0	0	0	0
Fondo de Aportaciones para la Educación Tecnológica y de Adultos	0	0	0	0	0	0
Fondo de Aportaciones para la Seguridad Pública de los Estados y del D. F.	0	0	0	0	0	0
Fondo de Aportaciones para el Fortalecimiento de las Entidades Federativas	0	0	0	0	0	0
Convenios	0	0	0	0	0	0
Convenios de Protección Social en Salud	0	0	0	0	0	0
Convenios de Descentralización	0	0	0	0	0	0
Convenios de Reasignación	0	0	0	0	0	0
Otros Convenios y Subsidios	0	0	0	0	0	0
Fondos Distintos de Aportaciones	0	0	0	0	0	0
Fondo para Entidades Federativas y Municipios Productores de Hidrocarburos	0	0	0	0	0	0
Fondo Minero	0	0	0	0	0	0
Transferencias, Asignaciones, Subsidios y Subvenciones, y Pensiones y Jubilaciones	0	0	0	0	0	0
Otras Transferencias Federales Etiquetadas	0	0	0	0	0	0

TOTAL DE TRANSFERENCIAS FEDERALES ETIQUETADAS	0	0	0	0	0	0
---	---	---	---	---	---	---

INGRESOS DERIVADOS DE FINANCIAMIENTO	0	0	0	339,934	339,934	339,934
--------------------------------------	---	---	---	---------	---------	---------

Ingresos Derivados de Financiamiento	0	0	0	339,934	339,934	339,934
--------------------------------------	---	---	---	---------	---------	---------

TOTAL DE INGRESOS	243,181,161	(12,307,883)	230,873,278	232,265,877	232,265,877	(10,915,284)
-------------------	-------------	--------------	-------------	-------------	-------------	--------------

Datos informativos

Ingresos Derivados de Financiamiento con Fuente de Pago de Ingresos de Libre Disposición	0	0	0	339,934	339,934	339,934
Ingresos Derivados de Financiamiento con Fuente de Pago de Transferencias Federales Etiquetadas	0	0	0	0	0	0
Ingresos Derivados de Financiamientos	0	0	0	339,934	339,934	339,934

ELABORÓ:

C.P. MIGUEL FEDERICO GUTIÉRREZ
SUBDIRECTOR DE CONTABILIDAD Y CONTROL

REVISÓ:

L.C. TOMÁS JUAN GODÍNEZ TORRES
DIRECTOR DE PLANEACIÓN Y RECURSOS FINANCIEROS

AUTORIZÓ:

LCDO. HÉCTOR ÁNGELES HERNÁNDEZ
SECRETARIO ADMINISTRATIVO

La información consignada en este reporte es responsabilidad de la Unidad Ejecutora de Gasto, de conformidad a los Artículos 51, 154 y 155 de la Ley de Auxerios, Indemnización en Remuneraciones, Prestaciones y Ejercicio de Recursos de la Ciudad de México que servirá de base para la integración de la Cuenta Pública 2020.

FORMATO 5



GOBIERNO DE LA
CIUDAD DE MÉXICO

SECRETARÍA DE
ADMINISTRACIÓN Y FINANZAS

CUENTA PÚBLICA
DE LA CIUDAD DE MÉXICO
2020 **24**

27A000 TRIBUNAL ELECTORAL DE LA CIUDAD DE MÉXICO
RELACIÓN DE CUENTAS BANCARIAS PRODUCTIVAS ESPECÍFICAS
PERIODO 2020

FONDO, PROGRAMA O CONVENIO

DATOS DE LA CUENTA BANCARIA

INSTITUCIÓN BANCARIA NÚMERO DE LA CUENTA

No Aplica

SUBDIRECTOR DE CONTABILIDAD Y CONTROL

C.P. MIGUEL FEDERICO GUTIERREZ

DIRECTOR DE PLANEACIÓN Y RECURSOS FINANCIEROS

C.L. TOMÁS JUAN GODÍNEZ TORRES

SECRETARIO ADMINISTRATIVO

L.C.D. HECTOR ANGELES HERNÁNDEZ

Nota: Solo información de cuentas bancarias del ejercicio fiscal correspondiente.

La información consignada en este reporte es responsabilidad de la Unidad Ejecutora de Gasto, de conformidad a los Artículos 51, 154 y 155 de la Ley de Austeridad, Transparencia en Remuneraciones, Prestaciones y Ejercicio de Recursos de la Ciudad de México, la que servirá de base para la integración de la Cuenta Pública 2020.



27A000 TRIBUNAL ELECTORAL DE LA CIUDAD DE MÉXICO
RELACIÓN DE ESQUEMAS BURSÁTILES Y DE COBERTURAS FINANCIERAS

No Aplica

SUBDIRECTOR DE CONTABILIDAD Y CONTROL

C. P. MIGUEL FEDERICO GUTIERREZ

DIRECTOR DE PLANEACIÓN Y RECURSOS FINANCIEROS

L. C. TOMÁS JUAN GODÍNEZ TORRES

SECRETARIO ADMINISTRATIVO

LCDO. HÉCTOR ANGELES HERNÁNDEZ

La información consignada en este reporte es responsabilidad de la Unidad Ejecutora de Gasto, de conformidad a los Artículos 51, 154 y 155 de la Ley de Austeridad, Transparencia en Remuneraciones, Prestaciones y Ejercicio de Recursos de la Ciudad de México, la que servirá de base para la integración de la Cuenta Pública 2020.



TRIBUNAL ELECTORAL DE LA CIUDAD DE MÉXICO

NOTAS A LOS ESTADOS FINANCIEROS

A) NOTAS DE DESGLOSE

I) Notas al Estado de Situación Financiera

Activo

Efectivo y Equivalentes

1. El importe por 69,988 pesos que presenta esta cuenta al cierre del ejercicio fiscal 2020, corresponde al saldo promedio para evitar las comisiones en el manejo de las cuentas bancarias.

EFECTIVO Y EQUIVALENTES (CIFRAS A PESOS)		
INTEGRACIÓN	2020	2019
Banco Santander, S.A. cuenta de cheques 65501353031 M.N.	69,988	117,868
TOTAL	69,988	117,868

Derechos a recibir Efectivo y Equivalentes y Bienes o Servicios a Recibir

2. Los recursos en inversión por 18,360,750 pesos, están designados a los pasivos circulantes registrados al 31 de diciembre de 2020, devengados e integrados por adeudos a proveedores, servicios personales por pagar, retenciones y aportaciones del ISSSTE, ISR, SAR, FOVISSSTE, ISN, entre otros que se pagan a mes vencido.

DERECHOS A RECIBIR EFECTIVO Y EQUIVALENTES Y BIENES O SERVICIOS A RECIBIR (CIFRAS A PESOS)		
INTEGRACIÓN	2020	2019
Banco Santander S.A. - Inversión Cuenta Creciente 3031	18,360,750	22,370,000
Deudores Diversos		2,137
TOTAL	18,360,750	22,372,137

3. No aplica, todas las inversiones son a corto plazo.

Bienes Disponibles para su Transformación o Consumo (inventarios)

4. No aplica.



5. No aplica.

INVENTARIOS (CIFRAS A PESOS)		
INTEGRACIÓN	2020	2019
NO APLICA		
TOTAL	0	0

Inversiones Financieras

6. Inversiones financieras, que considera los fideicomisos. No aplica.

7. Saldos de participaciones y aportaciones de capital. No aplica

INVERSIONES FINANCIERAS (CIFRAS A PESOS)		
INTEGRACIÓN	2020	2019
NO APLICA		
TOTAL	0	0

Bienes Muebles, Inmuebles e Intangibles

8. Representa el importe total de los bienes adquiridos a costo histórico por el órgano autónomo, desde su creación hasta la fecha de cierre del ejercicio fiscal 2020.

BIENES INMUEBLES (CIFRAS A PESOS)		
INTEGRACIÓN	2020	2019
Terrenos	18,817,554	18,817,554
Edificios	127,684,063	127,684,063
	146,501,617	146,501,617
Depreciación al 31 de diciembre	(61,461,700)	(57,599,255)
TOTAL	85,039,917	88,902,362



El inmueble sede en el cual se ubica el órgano jurisdiccional es propiedad del Tribunal, y se registró al valor de adquisición, costo que se incrementó con los gastos relativos al avalúo, notariales, de escrituración, así como por los gastos de adecuación, instalación y mantenimiento al inmueble en comento.

Durante el ejercicio 2020, se realizaron mantenimientos menores al inmueble asimismo se llevaron a cabo adecuaciones y reordenamiento de las áreas existentes para la incorporación de las nuevas áreas contempladas en el Código de Instituciones y Procedimientos Electorales de la Ciudad de México, a fin de cumplir con las nuevas atribuciones conferidas a este Órgano Autónomo.

BIENES INMUEBLES (CIFRAS A PESOS)			
INTEGRACIÓN	2020	2019	
Mobiliario	9,627,679	9,418,383	
Equipo de Administración	581,002	581,002	
Bienes Informáticos	29,888,130	29,528,034	
Muebles, excepto de oficina y estantería	53,254	53,254	
Otros Mobiliarios y Equipo de Administración	1,327,785	1,327,785	
Equipo Educacional	388,828	388,828	
Cámaras fotográficas	1,968,379	1,968,379	
Otros mobiliario y equipo educacional y recreativo	199,620	199,620	
Vehículos utilitarios	2,836,761	2,836,761	
Sistema aire acondicionado, calefacción y refrigeración industrial y comercial	4,041,486	4,041,486	
Equipo de comunicación y telecomunicación	389,044	389,044	
Otros equipos	5,769,777	4,469,777	
	57,071,745	55,202,353	
Depreciación al 31 de diciembre	(45,687,544)	(40,337,322)	
TOTAL	11,134,201	14,865,031	

9. En bienes muebles, durante 2020, se adquirieron equipos de cómputo, visual para las áreas y la sustitución de un elevador del edificio sede de este Órgano Colegiado, por un importe de \$1,869,392 pesos.

Las depreciaciones y amortizaciones que se determinaron en el periodo enero-diciembre 2020, para los bienes muebles e inmueble fue de \$ 9,212,667 pesos. El porcentaje de depreciación anual que se aplica es el determinado en los "Parámetros de Estimación de Vida Útil, de conformidad con las Principales Reglas de Registro y Valoración del Patrimonio y con las Reglas Específicas del Registro y Valoración del Patrimonio, normativa emitida por el Consejo Nacional de Armonización Contable.



10. El rubro de activos intangibles No aplica

BIENES INTANGIBLES (CIFRAS A PESOS)		
INTEGRACIÓN	2020	2019
NO APLICA		
TOTAL	0	0

Estimaciones y Deterioros

11. No aplica.

Otros Activos

12. No aplica.

Pasivo

13. El Pasivo Circulante al cierre del ejercicio fiscal 2020, está representado en un 73.83% por las Retenciones y Contribuciones por pagar, cuyo vencimiento es menor a un mes; Proveedores en un 17.74%, Provisiones varias en un 8.04%, prestaciones por pagar, y otros pasivos el 0.37% restante, cifras que se detallan a continuación:

PASIVOS (CIFRAS A PESOS)		
INTEGRACIÓN	2020	2019
Retenciones y contribuciones por pagar a corto plazo	13,607,875	15,332,018
Reserva laboral contingente	0	779,270
Cuentas por pagar a corto plazo	3,270,634	6,160,066
Otros pasivos a corto plazo	69,089	218,651
Provisión para renovación de elevadores	1,068,291	0
Provisión gastos de defunción de personas servidoras públicas	299,275	0
Provisión gastos de defunción de familiares de personas servidoras públicas	115,574	0
TOTAL	18,430,738	22,490,005



II) Notas al Estado de Actividades

Ingresos de Gestión

1. El presupuesto autorizado por el Congreso de la Ciudad de México, al Tribunal fue \$ 250,494,214 pesos para el ejercicio fiscal 2020, fue publicado el Decreto en la Gaceta Oficial de la Ciudad de México el 23 de diciembre de 2019.

Con fecha 24 de diciembre de 2020, el Congreso de la Ciudad de México, decreta reforma al artículo 10 del Decreto de Presupuesto de Egresos para este ejercicio 2020, donde se aprueban la modificación al Presupuesto asignado a este Órgano Autónomo por un importe de \$ 243,181,160.50 pesos

En apoyo a la Secretaria de Administración y Finanzas de la CDMX, ante la disminución de sus ingresos fiscales recaudados, este Órgano Autónomo efectuó las Reducciones Liquidas al Presupuesto 2020 por \$12,307,883 pesos programadas de julio a diciembre de 2020 y autorizadas en Acuerdos 010/2020 y 19/2020 por el Pleno de este Tribunal Electoral, derivado de las economías y ajuste a los gastos por la suspensión de actividades del 27 de junio al 16 de agosto de 2020, originado por la Pandemia Covid-19

En este ejercicio el Pleno de este Órgano Autónomo, en reuniones privadas y de acuerdo a sus atribuciones, autorizo las Ampliaciones Liquidas Internas al presupuesto del año 2020, con el uso de los ingresos financieros y otros productos por el dar debido cumplimiento a las obligaciones legales y contractuales de este órgano jurisdiccional, y garantizar que todos los actos y resoluciones se apeguen a los principios de legalidad y certeza.

INGRESOS DE GESTIÓN (CIFRAS A PESOS)		
INTEGRACIÓN	2020	2019
Presupuesto autorizado por el Congreso de la Ciudad de México	243,181,161	250,949,214
Reducciones Liquidas	(12,307,883)	0
Ampliaciones internas por captación de otros ingresos	1,392,599	1,852,476
TOTAL	232,265,877	252,801,690

Participaciones, Aportaciones, Convenios, Incentivos Derivados de la Colaboración Fiscal, Fondos Distintos de Aportaciones, Transferencias, Asignaciones, Subsidios y Subvenciones y Pensiones y Jubilaciones.

2. No aplica

Otros ingresos y beneficios varios.

3. Estos ingresos distintos a las ministraciones fueron considerados como Ampliaciones Liquidas Internas autorizadas en reuniones privadas por el Pleno de este Órgano Jurisdiccional.



OTROS INGRESOS Y BENEFICIOS VARIOS (CIFRAS A PESOS)		
INTEGRACIÓN	2020	2019
Ingresos financieros	339,934	1,409,393
Ingresos por venta de bases de licitación	0	67,500
Otros ingresos	1,052,665	375,583
TOTAL	1,392,599	1,852,476

Gastos y Otras Pérdidas:

4. Las depreciaciones y amortizaciones correspondientes al periodo enero-diciembre 2020, como se detalla:

GASTOS Y OTRAS PÉRDIDAS (CIFRAS A PESOS)		
INTEGRACIÓN	2020	2019
Depreciaciones y amortizaciones acumuladas	9,212,667	9,515,701
TOTAL	9,212,667	9,515,701

III) Notas al Estado de Variación en la Hacienda Pública

Las adquisiciones realizadas en el ejercicio 2020, fueron: equipos de cómputo y de tecnologías de la información, así como la sustitución de un elevador para el edificio sede de este Órgano Jurisdiccional.

El Ahorro /Desahorro Neto del Estado del Ejercicio del Estado de Actividades del 2020, es (7,343,275) pesos, correspondiente a los importes de Depreciación, Amortización y Adquisición de bienes muebles, como se muestra:

HACIENDA PÚBLICA/PATRIMONIO (CIFRAS A PESOS)		
INTEGRACIÓN	2020	2019
Adquisiciones de Bienes Muebles	1,869,392	2,281,803
Depreciaciones y amortizaciones acumuladas	(9,212,667)	(9,515,701)
TOTAL	(7,343,275)	(7,233,898)

IV) Notas al Estado de Flujos de Efectivo**Efectivo y equivalentes**

Handwritten signature and initials in blue ink.



1. En este informe se detallan los ingresos recibidos, así como las erogaciones realizadas, quedando como saldo los importes promedio que se manejan en las cuentas bancarias, como se indica:

EFFECTIVO Y EQUIVALENTES (CIFRAS A PESOS)		
INTEGRACIÓN	2020	2019
Efectivo en Bancos – Tesorería (1º enero)	117,868	155,462
Efectivo en Bancos – Tesorería (31 diciembre)	69,988	117,868

2. El saldo que se detalla en Derechos a Recibir Efectivo o Equivalentes corresponde a los Pasivos que fueron presentados ante la Secretaría de Finanzas de la Ciudad de México, por concepto de retenciones a las personas servidoras públicas, aportaciones del Tribunal, adeudo a proveedores, principalmente, cifras que se muestran:

DERECHOS A RECIBIR EFECTIVO O EQUIVALENTES (CIFRAS A PESOS)		
INTEGRACIÓN	2020	2019
Inversiones Temporales (Hasta 3 meses)	18,360,750	22,370,000

3. Este rubro contiene las adquisiciones y depreciaciones realizadas durante el ejercicio 2020 como se detalla:

CONCILIACIÓN DE FLUJOS DE EFECTIVO NETOS (CIFRAS A PESOS)		
INTEGRACIÓN	2020	2019
Ahorro/Desahorro antes de Rubros Extraordinarios	1,869,392	2,281,803
Movimientos de Partidas o Rubros que no afectan al Efectivo		
Depreciación	(9,212,667)	(9,339,199)
Amortización	0	(176,502)
TOTAL	(7,343,275)	(7,233,898)



V) CONCILIACIÓN ENTRE LOS INGRESOS PRESUPUESTARIOS Y CONTABLES, ASÍ COMO ENTRE LOS EGRESOS PRESUPUESTARIOS Y LOS GASTOS CONTABLES

CONCILIACIÓN DE INGRESOS PRESUPUESTALES Y CONTABLES (CIFRAS A PESOS)		
INTEGRACIÓN	2020	2019
1.- Ingresos Presupuestarios	230,873,278	250,949,214
2.- Más: Ingresos contables no presupuestarios	1,392,599	1,852,476
Intereses financieros recaudados	339,934	1,409,393
Otros Ingresos y beneficios varios	1,052,665	443,083
3.- Menos: Ingresos presupuestarios no contables		
4.- Ingresos Contables (4 = 1 + 2 - 3)	232,265,877	252,801,690
1.- Total de Egresos (Presupuestarios)	232,265,877	252,801,690
2.- Más: Gastos contables no presupuestarios	9,212,667	9,515,701
Estimaciones, depreciaciones deterioros, amortizaciones	9,212,667	9,515,701
3.- Menos: Egresos presupuestarios no contables	1,869,392	2,281,803
Mobiliario	209,296	30,703
Equipo de Administración	0	0
Bienes Informáticos	360,096	1,308,158
Muebles, excepto de oficina y estantería	0	0
Otros Mobiliarios y Equipo de Administración	0	144,049
Cámaras fotográficas	0	528,904
Sistema aire acondicionado, calefacción y refrigeración industrial y comercial	0	0
Equipo de comunicación y telecomunicación	0	269,989
Maquinaria, Otros Equipos y Herramientas	1,300,000	0
Activo Intangible	0	0
4.- Total de Gasto Contable Contables (4 = 1 + 2 - 3)	239,609,152	260,035,588

[Handwritten signature]



b) NOTAS DE MEMORIA (CUENTAS DE ORDEN)

Los momentos contables de Ingresos y egresos se registran en Cuentas de Orden, en el rubro 8. Cuentas de Orden Presupuestarias: 8.1 Ley de Ingresos 8.1.1 Ley de Ingresos Estimada 8.1.3 Modificación a la Ley de Ingresos Estimada 8.1.4 Ley de Ingresos Devengada 8.1.5 Ley de Ingresos Recaudada 8.2 Presupuesto de Egresos 8.2.1 Presupuesto de Egresos Aprobado; 8.2.3 Presupuesto de Egresos Modificado; 8.2.4 Presupuesto de Egresos Comprometido; 8.2.5 Presupuesto de Egresos Devengado; 8.2.6 Presupuesto de Egresos Ejercido y 8.2.7 Presupuesto de Egresos Pagado. Al 31 de diciembre de 2019, el Estado de Posición Financiera presentaba los siguientes saldos:

CUENTAS DE ORDEN PRESUPUESTARIAS		
(CIFRAS A PESOS)		
RUBRO	2019	2019
LEY DE INGRESOS		
Ley de Ingresos Estimada	243,181,161	250,949,214
Ley de Ingresos por Ejecutar	1,392,599	0
Modificación a la Ley de Ingresos Estimada	(10,915,284)	1,852,476
Ley de Ingresos Devengada	(1,392,599)	1,852,476
Ley de Ingresos Recaudada	(232,265,877)	(254,654,166)
PRESUPUESTO DE EGRESOS		
Presupuesto de Egresos Aprobado	(243,181,161)	(250,949,214)
Presupuesto de Egresos por Ejercer	0	0
Modif. al Pto de Egresos Aprobado	10,915,284	(1,852,476)
Ppto. de Egresos Comprometido	0	0
Ppto. de Egresos Devengado	15,827,814	21,187,613
Ppto. de Egresos Ejercido	0	316,990
Ppto. de Egresos Pagado	216,438,063	231,297,087
TOTAL	0	0

C) NOTAS DE GESTIÓN ADMINISTRATIVA

1. Introducción

El Tribunal Electoral de la Ciudad de México es la máxima autoridad jurisdiccional en materia electoral en la Ciudad de México, dotado de plena jurisdicción, que tiene a su cargo garantizar que todos los actos y resoluciones electorales y de que los procedimientos de participación ciudadana, que sean de su competencia, se sujeten al principio de legalidad, de conformidad con lo establecido en el artículo 165 del Código de Instituciones y Procedimientos Electorales de la Ciudad de México,



A fin de cumplir con las obligaciones que le impone dicho Código, este órgano autónomo por medio del Programa Operativo Anual consolida el compromiso para fortalecer la cultura democrática en la Ciudad de México, impartir justicia electoral, garantizar el apego a la legalidad, la transparencia en materia electoral y laboral; así como la rendición de cuentas; actualizar y complementar la normatividad; y elevar la eficiencia de nuestros procesos jurisdiccionales y administrativos adoptando el uso de la tecnología más avanzada.

A través del Programa Operativo Anual, este órgano jurisdiccional cumple oportunamente con sus proyectos, en congruencia con las actividades que el Tribunal realiza, inmerso en los procesos de participación ciudadana, en apego a las disposiciones legales aplicables.

2. Panorama Económico y Financiero

El diseño del presupuesto que el Tribunal Electoral de la Ciudad de México ejerció en el año 2019, se realizó en el marco de la creación de un nuevo sistema electoral que cambia atribuciones y otorga nuevas facultades a este órgano jurisdiccional, orientando los esfuerzos al cumplimiento de indicadores y metas establecidas y considerando la optimización y utilización racional de los recursos.

Reforzó la atención en temas de género, para dar cumplimiento a los preceptos constitucionales que garantizan la igualdad sustantiva en la materia electoral.

En este tenor, el proyecto reflejó la ejecución de las tareas del Tribunal vinculadas a los diversos ejercicios de participación ciudadana a realizarse en el año.

3. Autorización e Historia

El Tribunal Electoral de la Ciudad de México es un órgano autónomo de la Administración Pública de la Ciudad de México, con personalidad jurídica y patrimonio propio, creado mediante Decreto publicado en la Gaceta Oficial del Distrito Federal (ahora Ciudad de México) el 5 de enero de 1999. En dicho decreto se establece que el Tribunal se regirá para su organización, funcionamiento y control por las disposiciones constitucionales relativas del estatuto de Gobierno y del Código de Instituciones y Procedimientos Electorales de la Ciudad de México.

El Tribunal Electoral es la máxima autoridad jurisdiccional en materia electoral en la Ciudad de México, dotado de plena jurisdicción, que tiene a su cargo garantizar que todos los actos y resoluciones electorales y de los procedimientos de participación ciudadana en la Ciudad de México, que sean de su competencia, se sujeten al principio de legalidad.



4. Organización y Objeto Social

Es el de garantizar que todos los actos y resoluciones de las autoridades electorales de la Ciudad de México, se sujeten a los principios de certeza, legalidad, independencia, imparcialidad, objetividad y equidad. Con base en el Decreto de creación tiene las atribuciones para resolver en forma definitiva los medios de impugnación que se presenten en materia electoral en la Ciudad de México.

Para su organización, el Tribunal Electoral tiene la siguiente estructura:

- I. Pleno;
- II. Presidencia;
- III. Ponencias;
- IV. Órganos ejecutivos: La Secretaría General y la Secretaría Administrativa;
- V. Dirección General Jurídica;
- VI. La Contraloría Interna;
- VII. Defensoría Pública Ciudadana de Procesos Democráticos;
- VIII. Órganos auxiliares: Coordinaciones (Archivo, Transparencia, Comunicación, Vinculación y Derechos Humanos); Unidades (de Servicios Informáticos, de Estadística y Jurisprudencia, Especializada de Procedimientos Sancionadores) y el Instituto de Formación y Capacitación, y
- IX. Comisión de Controversias Laborales y Administrativas.

Cabe mencionar que a partir del ejercicio 2017, se incorporaron 3 nuevas áreas, conforme a la estructura que se cita, contemplada en el Código de Instituciones y Procedimientos Electorales de la Ciudad de México, para la atención de las nuevas atribuciones conferidas a este órgano autónomo, así mismo 2 áreas iniciaron operaciones a finales de 2017 y siendo en 2019 cuando inicie una última área para construir al 100% toda su estructura.

El Tribunal Electoral funciona en forma permanente, el Pleno está integrado por los cinco Magistrados Electorales. Para que pueda sesionar válidamente se requiere la presencia de por lo menos tres de sus integrantes o cuatro en proceso electoral.

El Pleno adopta sus determinaciones por mayoría de votos de los Magistrados Electorales presentes en la sesión que corresponda.



Es atribución del Tribunal Electoral sustanciar y resolver en forma definitiva e inatacable, las controversias sometidas a su competencia, a través de los medios de impugnación y juicios siguientes:

- I. Los juicios relativos a las elecciones de la Jefatura de Gobierno, las diputaciones del Congreso de la Ciudad de México y de las personas integrantes de las Alcaldías;
- II. Los juicios por actos y resoluciones de las autoridades electorales en los procedimientos de participación ciudadana que expresamente establezcan este Código y la ley de la materia;
- III. Los juicios por actos y resoluciones de las autoridades electorales en los procedimientos de participación ciudadana que expresamente establezcan la Ley Electoral, el presente Código, y la ley de la materia;
- IV. Los juicios para salvaguardar los derechos político-electorales de los ciudadanos, en contra de las determinaciones de las autoridades electorales locales, así como de las Asociaciones Políticas;
- V. Los conflictos laborales entre el Tribunal Electoral y sus servidores, por conducto de la Comisión de Controversias Laborales y Administrativas;
- VI. Los conflictos entre órganos de representación ciudadana o sus integrantes;
- VII. La verificación de que los actos y resoluciones de las autoridades electorales y de participación ciudadana se ajusten a la Constitución Local, la Ley Electoral, la ley procesal y el presente Código; y
- VIII. Los demás juicios por actos y resoluciones de las autoridades electorales de la Ciudad de México, incluyendo aquéllos por los que se determinen la imposición de sanciones.

Líneas de Acción

- Contribuir al fortalecimiento de la democracia, garantizando la legalidad de los actos electorales y de participación ciudadana en la Ciudad de México.
- Fortalecer la consolidación institucional.
- Incrementar los niveles de formación y capacitación de las personas.
- Fomentar la cultura de transparencia y rendición de cuentas.

Acciones Prioritarias

Para el ejercicio fiscal de 2019, las actividades prioritarias del Tribunal se enfocaron a garantizar a la ciudadanía que todos los actos y resoluciones electorales y de los procedimientos de participación ciudadana en la Ciudad de México, que fueran de su competencia, se sujetarán al principio de constitucionalidad, convencionalidad y legalidad.

[Handwritten signature and initials in blue ink]



Bajo esta premisa, el Tribunal integró en sus proyectos los recursos humanos, materiales y financieros necesarios para llevar a cabo las acciones prioritarias con apego a las disposiciones legales aplicables, que permitan alcanzar el más alto grado de eficacia y eficiencia, considerando la utilización racional de los recursos, a fin de que se realicen en tiempo y forma los actos y resoluciones vinculados, entre otros, al desarrollo de las tareas vinculadas a la Consulta Ciudadana sobre Presupuesto Participativo 2019 y el proceso electoral ordinario 2019-2020, así como de aquéllos que se generen en torno a los mecanismos de participación ciudadana en la Ciudad de México.

Política de Gasto

Para el logro de los fines institucionales del ejercicio fiscal 2019, el órgano jurisdiccional asignó recursos a siete programas que contribuyeron a garantizar a la ciudadanía que todos los actos y resoluciones electorales y de los procedimientos de participación ciudadana en la Ciudad de México se sujeten a los principios de constitucionalidad, convencionalidad y legalidad, y que el ejercicio de la función jurisdiccional se lleve a cabo en forma autónoma e independiente con la finalidad de contribuir al desarrollo de la vida democrática de la Ciudad de México.

Asimismo, y de conformidad con el artículo 357 del Código de Instituciones y Procedimientos Electorales de la Ciudad de México, que establece que durante los procesos electorales y de participación ciudadana todos los días y horas son hábiles, es importante contar con una óptima infraestructura que coadyuve a resolver de manera expedita las controversias que se presenten.

Por lo anterior, es indispensable la contratación de servicios que son irreductibles por concepto de energía eléctrica, agua, fotocopiado, vigilancia, mantenimiento a las instalaciones y al equipo de cómputo; los recursos por concepto de las actividades de capacitación, los honorarios para apoyo a las áreas jurisdiccionales, y la difusión y la divulgación del quehacer institucional; y el proceso de modernización tecnológica del Tribunal, a través del reemplazo de bienes obsoletos o en mal estado que continúan en servicio en las áreas.

5. Bases de Preparación de los Estados Financieros

➤ Se han realizado diferentes acciones a efecto de dar cumplimiento a los acuerdos emitidos por el Consejo Nacional de Armonización Contable (CONAC), apegándose a la normatividad establecida en el Manual de Contabilidad Gubernamental, el Catálogo de Cuentas, el Clasificador por Objeto del Gasto, así como a las Normas Generales de Programación, Presupuesto y Contabilidad del Tribunal Electoral de la Ciudad de México, los cuales ya contemplan las modificaciones de acuerdo con los Postulados Básicos y el Marco Conceptual de la Ley General de Contabilidad Gubernamental.

6. Políticas de Contabilidad Significativas



➤ A la fecha este órgano autónomo tiene implementado el Sistema Integral de Administración (SIA), como parte del proceso de gestión para la armonización contable-financiera-presupuestal, con la finalidad de cumplir con la normatividad emitida por el CONAC, en apego a las disposiciones emanadas de la Ley General de Contabilidad Gubernamental el cual permite facilitar el registro y la fiscalización de los activos, pasivos, patrimonio, y control presupuestal de los ingresos y egresos.

➤ El SIA permite integrar en forma automática la operación contable, financiera y presupuestaria, así como el registro del patrimonio; el SIA cuenta con información homogénea, factible de ser comparada y analizada bajo criterios comunes, emite en tiempo real los estados financieros, de ejecución presupuestaria y otra información que coadyuve a la toma de decisiones, a la transparencia, a la programación con base en resultados, a la evaluación y a la rendición de cuentas.

➤ Cabe mencionar, que con la finalidad de implementar todas aquellas disposiciones que tenga a bien emitir el CONAC y que sean de aplicación a este órgano autónomo, se siguen desarrollando aplicaciones que agilicen de manera sustantiva las operaciones contables, financieras y presupuestales.

7. Posición en Moneda Extranjera y Protección por Riesgo Cambiario

➤ No aplica.

8. Reporte Analítico del Activo

➤ Se adquirieron activos equipos de cómputo, visual para las áreas y la sustitución de un elevador del edificio sede de este Órgano Colegiado, por un importe de \$1,869,392 pesos, asimismo se aplicaron las depreciaciones y amortizaciones por 9,515,701 pesos correspondiente a los bienes muebles, edificio e intangibles, propiedad de este Tribunal, en apego a la normatividad vigente. En el año se dieron de baja activos por donación autorizada por el Pleno de este Órgano Jurisdiccional y activos intangibles por licenciamientos totalmente amortizados.



**ESTADO ANALITICO DEL ACTIVO
(CIFRAS A PESOS)**

INTEGRACIÓN	SALDO INICIAL PERIODO	CARGOS DEL PERIODO	ABONOS DEL PERIODO	SALDO FINAL PERIODO	VARIACION DEL PERIODO
ACTIVO	130,115,425	1,869,392	(5,153,400)	114,854,856	(3,331,888)
<u>ACTIVO CIRCULANTE</u>	22,490,005	0	4,059,267	18,430,738	4,011,387
Efectivo y Equivalentes	117,868	0	47,880	69,988	0
Derechos a Recibir Efectivo o Equivalentes	22,372,137		4,011,387	18,360,750	4,011,387
Inventarios	0	0	0	0	0
Almacenes	0	0	0	0	0
Estimación por Pérdida o Deterioro de Act. Circulantes	0	0	0	0	0
Otros activos Circulantes	0	0	0	0	0
<u>ACTIVO NO CIRCULANTE</u>	103,767,393	1,869,392	(9,212,667)	96,424,118	(7,343,275)
Inversiones Financieras a Largo Plazo	0	0	0	0	0
Der. A Recibir Efectivo o Equiv. A Largo Plazo	0	0	0	0	0
Bienes Inm. Infraestructura y Construc. en Proceso	146,501,617	0	0	146,501,617	0
Bienes Muebles	55,202,353	1,869,392	0	57,071,745	1,869,392
Activos Intangibles	0	0	0	0	0
Depreciación, Deterioro y Amort. Acum. de Bienes	(97,936,577)		(9,212,667)	(107,149,244)	(9,212,667)
Activos Diferidos	0	0	0	0	0
Estim. por Pérdida o Det. de Act. No Circulantes	0	0	0	0	0

9. Fideicomisos, Mandatos y Análogos

➤ No aplica.

10. Reporte de la Recaudación

Los ingresos autorizados al órgano autónomo, de conformidad con el Decreto de Presupuesto de Egresos para el ejercicio Presupuestal 2020 del Congreso de la Ciudad de México, fueron:

AG
A



INGRESOS AUTORIZADOS (CIFRAS A PESOS)		
INTEGRACIÓN	2020	2019
Ingresos Recaudados	243,181,161	250,949,214
Reducciones Liquidadas	(12,307,883)	0
TOTAL	230,873,278	250,949,214

Adicionalmente, este órgano jurisdiccional captó ingresos distintos a las ministraciones, por la venta de bases de licitación, ingresos financieros y otros ingresos.

Los ingresos distintos a ministraciones se detallan:

INGRESOS DISTINTOS A LAS MINISTRACIONES (CIFRAS A PESOS)		
INTEGRACIÓN	2020	2019
Ingresos financieros	339,934	1,409,393
Ingresos por venta de bases de licitación	0	67,500
Otros ingresos	1,052,665	375,583
TOTAL	1,392,599	1,852,476

11. Información sobre la Deuda y el Reporte Analítico de la Deuda

- No aplica.

12. Calificaciones otorgadas

- No aplica.

13. Proceso de Mejora

La Contraloría General de este Tribunal, tiene implementado el diseño, ejecución y seguimiento de un Programa Interno de Auditorías, asimismo lleva a cabo mensualmente el seguimiento y evaluación de la información presupuestal y financiera, así como del Programa Operativo Anual y Programas Generales del Tribunal Electoral de la Ciudad de México.

Adicionalmente, participó en los procedimientos de adquisiciones, arrendamientos y servicios, desarrollado en el año, con el propósito de verificar el cumplimiento de la normatividad aplicable.



14. Información por Segmentos

La actividad jurisdiccional que realiza este órgano autónomo es integral, la cual se registra al exterior en una sola meta denominada “Acción Permanente”, y al interior del Tribunal, se realizan todas las acciones necesarias tendientes a dar cabal cumplimiento al quehacer jurisdiccional, no se considera necesario revelar la información financiera de manera segmentada.

15. Eventos Posteriores al Cierre

No existen eventos relevantes posteriores al cierre del ejercicio fiscal 2019, susceptibles de ser comentados.

16. Partes Relacionadas


Al 31 de diciembre de 2020, no se presentaron partes relacionadas posteriores que influyeran en la toma de decisiones financieras y operativas.

“Bajo protesta de decir verdad declaramos que los Estados Financieros y sus notas, son razonablemente correctos y son responsabilidad del emisor”


Elaboró:


C.P. Miguel Federico Gutierrez
Subdirector de Planeación y Control

Revisó:


L.C. Tomás Juan Godínez Torres
Director de Planeación y Recursos
Financieros.

Autorizó:


Lcdo. Héctor Ángeles Hernández
Secretario Administrativo



27 A0 00 TRIBUNAL ELECTORAL DE LA CIUDAD DE MÉXICO
INFORME SOBRE PASIVOS CONTINGENTES
DE LA CUENTA PÚBLICA 2020

Informe Sobre Pasivos Contingentes

En atención a las erogaciones previstas para este Órgano autónomo en el artículo 10 del Decreto de Presupuesto de Egresos de la Ciudad de México para el ejercicio fiscal 2020. Cuyos recursos fueron ministrados y ejercidos conforme lo dispuesto en el artículo 7° de la Ley de Austeridad, Transparencia en Remuneraciones, Prestaciones y Ejercicio de Recursos de la Ciudad de México y a la autonomía que éste otorga al Tribunal, se informa que al cierre del ejercicio 2020 se consideran todos sus recursos asignados como comprometidos y devengados.

Considerando que en términos de la normatividad aplicable, las Dependencias, Órganos Desconcentrados, Entidades y Alcaldías son las responsables del manejo y aplicación de su presupuesto autorizado, en caso de no contar con suficiencia en alguna partida específica, deberán cancelar o disminuir el alcance de las acciones programadas con base en su presupuesto, salvo las orientadas a servicios personales con la finalidad de que tramiten las correspondientes Adecuaciones Presupuestarias Compensadas que les permitan asignar recursos suficientes para el cumplimiento de sus compromisos económicos derivados de conciliaciones de juicios en trámite.

En ese sentido, y en concordancia con lo dispuesto en los preceptos jurídicos se crearon en diciembre de 2020, las siguientes provisiones: la "provisión para renovación de elevadores" por un importe de \$1,068,291, cuyo fin es cuidar la seguridad de las personas que laboran y las que asisten al Tribunal y en consecuencia se daría cumplimiento a las disposiciones normativas de protección civil; la "provisión para gastos de defunción de personas servidoras públicas " por un importe de \$299,275 y la "provisión para gastos de defunción de familiares de personas servidoras públicas" por un importe de \$115,574, estas últimas para enmendar simbólicamente y de manera económica los gastos realizados, por causa de la pandemia de COVID19. mismos que fueron decretados por acuerdo del Pleno de este Órgano Jurisdiccional

Elaboró:

C.P. Miguel Federico Gutiérrez
Subdirector de Planeación y Control

Revisó:

L.C. Tomás Juan Godínez Torres
Director de Planeación y Recursos
Financieros.

Autorizó:

Lic. Héctor Ángeles Hernández
Secretario Administrativo



ESTADOS FINANCIEROS
27A000 TRIBUNAL ELECTORAL DE LA CIUDAD DE MÉXICO
ESTADO DE SITUACIÓN FINANCIERA
(CIFRAS A PESOS)

	2020	2019	2020	2019
ACTIVO				
ACTIVO CIRCULANTE				
Efectivo y Equivalentes	69,988	117,868	Cuentas por Pagar a Corto Plazo	16,932,148
Derechos a Recibir Efectivo o Equivalentes	18,360,750	22,372,137	Documentos por Pagar a Corto Plazo	0
Derechos a Recibir Bienes o Servicios	0	0	Porción a Corto Plazo de la Deuda Pública a Largo Plazo	0
Inventarios	0	0	Titulos y Valores a Corto Plazo	0
Almacenes	0	0	Pasivos Diferidos a Corto Plazo	0
Estimación por Pérdida o Deterioro de Activos Circulantes	0	0	Fondos y Bienes de Terc. en Garantía y/o Administración a Corto Plaz	0
Otros Activos Circulantes	0	0	Provisiones a Corto Plazo	1,498,590
			Otros Pasivos a Corto Plazo	0
TOTAL DE ACTIVOS CIRCULANTES	18,430,738	22,490,005	TOTAL DE PASIVOS CIRCULANTES	18,430,738
ACTIVO NO CIRCULANTE				
Inversiones Financieras a Largo Plazo	0	0	Cuentas por Pagar a Largo Plazo	0
Derechos a Recibir Efectivo o Equivalentes a Largo Plazo	0	0	Documentos por Pagar a Largo Plazo	0
Bienes Inmuebles, Infraestructura y Construcciones en Proceso	146,501,617	146,501,617	Deuda Pública a Largo Plazo	0
Bienes Muebles	57,071,745	55,202,353	Pasivos Diferidos a Largo Plazo	0
Activos Intangibles	0	0	Fondos y Bienes de Terc. en Garantía y/o en Administración a Largo F	0
Depreciación, Deterioro y Amortización Acumulada de Bienes	(107,149,244)	(97,936,577)	Provisiones a Largo Plazo	0
Activos Diferidos	0	0		
Estimación por Pérdida o Deterioro de Activos no Circulantes	0	0	TOTAL DE PASIVOS NO CIRCULANTES	0
Otros Activos no Circulantes	0	0	TOTAL DEL PASIVO	18,430,738
				22,490,005
TOTAL DE ACTIVOS NO CIRCULANTES	96,424,118	103,767,393	TOTAL HACIENDA PÚBLICA/PATRIMONIO	96,424,118
TOTAL DEL ACTIVO	114,854,856	126,257,398	TOTAL DEL PASIVO Y HACIENDA PÚBLICA/PATRIMONIO	114,854,856
				126,257,398
HACIENDA PÚBLICA / PATRIMONIO				
HACIENDA PÚBLICA / PATRIMONIO CONTRIBUIDO				
Aportaciones				
Donaciones de Capital				
Actualización de la Hacienda Pública/Patrimonio				
HACIENDA PÚBLICA / PATRIMONIO GENERADO				
Resultados del Ejercicio (Ahorro / Desahorro)				
Resultados de Ejercicios Anteriores				
Revalúos				
Reservas				
Rectificaciones de Resultados de Ejercicios Anteriores				
EXCESO O INSUFICIENCIA EN LA ACT. DE LA HACIENDA PÚBL./PA'				
Resultado por Posición Monetaria				
Resultado por Tenencia de Activos no Monetarios				

SUBDIRECTOR DE CONTABILIDAD Y CONTROL

DIRECTOR DE PLANEACIÓN Y RECURSOS FINANCIEROS

SECRETARIO ADMINISTRATIVO

C.P. MIGUEL FEDERICO GUTIERREZ

L.C. TOMÁS JUAN GODÍNEZ TORRES

L.CDO. HÉCTOR ANGELES HERNANDEZ

BAJO PROTESTA DE DECIR VERDAD DECLARAMOS QUE LOS ESTADOS FINANCIEROS Y SUS NOTAS, SON RAZONABLEMENTE CORRECTOS Y SON RESPONSABILIDAD DEL EMISOR

La información consignada en este reporte es responsabilidad de la Unidad Ejecutora de Gasto, de conformidad a los Artículos 51, 148 y 155 de la Ley de Austeridad, Transparencia en Remuneraciones, Prestaciones y Ejercicio de Recursos de la Ciudad de México, la que servirá de base para la integración de la Cuenta Pública 2020.

Las notas que acompañan al presente Estado Financiero son parte integral del mismo.



ESTADOS FINANCIEROS
27A000 TRIBUNAL ELECTORAL DE LA CIUDAD DE MÉXICO
ESTADO DE SITUACIÓN FINANCIERA COMPARATIVO
(CIFRAS A PESOS)

AL 31 DE DICIEMBRE DE
2020 2019

VARIACIÓN
IMPORTE PORCENTAJE

ACTIVO	2020	2019	IMPORTE	PORCENTAJE
ACTIVO				
ACTIVO CIRCULANTE				
Efectivo y Equivalentes	69,988	117,868	(47,880)	-41%
Derechos a Recibir Efectivo o Equivalentes	18,360,750	22,372,137	(4,011,387)	-18%
Derechos a Recibir Bienes o Servicios	0	0	0	0%
Inventarios	0	0	0	0%
Almacenes	0	0	0	0%
Estimación por Pérdida o Deterioro de Activos Circulantes	0	0	0	0%
Otros Activos Circulantes	0	0	0	0%
TOTAL DE ACTIVOS CIRCULANTES	18,430,738	22,490,005	(4,059,267)	-18%
ACTIVO NO CIRCULANTE				
Inversiones Financieras a Largo Plazo	0	0	0	0%
Derechos a Recibir Efectivo o Equivalentes a Largo Plazo	0	0	0	0%
Bienes Inmuebles, Infraestructura y Construcciones en Proceso	146,501,617	146,501,617	0	0%
Bienes Muebles	57,071,745	55,202,353	1,869,392	3%
Activos Intangibles	0	0	0	0%
Depreciación, Deterioro y Amortización Acumulada de Bienes	(107,149,244)	(97,936,577)	(9,212,667)	9%
Activos Diferidos	0	0	0	0%
Estimación por Pérdida o Deterioro de Activos no Circulantes	0	0	0	0%
Otros Activos no Circulantes	0	0	0	0%
TOTAL DE ACTIVOS NO CIRCULANTES	96,424,118	103,767,393	(7,343,275)	-7%
TOTAL DE ACTIVO	114,854,856	126,257,398	(11,402,542)	-9%
PASIVO				
PASIVO CIRCULANTE				
Cuentas por Pagar a Corto Plazo	16,932,148	21,710,735	(4,778,587)	-22%
Documentos por Pagar a Corto Plazo	0	0	0	0%
Porción a Corto Plazo de la Deuda Pública a Largo Plazo	0	0	0	0%
Títulos y Valores a Corto Plazo	0	0	0	0%
Pasivos Diferidos a Corto Plazo	0	0	0	0%
Fondos y Bienes de Terceros en Garantía y/o Administración a Corto Plazo	0	0	0	0%
Provisiones a Corto Plazo	1,498,590	779,270	719,320	92%
Otros Pasivos a Corto Plazo	0	0	0	0%
TOTAL DE PASIVOS CIRCULANTES	18,430,738	22,490,005	(4,059,267)	-18%
PASIVO NO CIRCULANTE				
Cuentas por Pagar a Largo Plazo	0	0	0	0%
Documentos por Pagar a Largo Plazo	0	0	0	0%
Deuda Pública a Largo Plazo	0	0	0	0%
Pasivos Diferidos a Largo Plazo	0	0	0	0%
Fondos y Bienes de Terceros en Garantía y/o en Administración a Largo Plazo	0	0	0	0%
Provisiones a Largo Plazo	0	0	0	0%
TOTAL DE PASIVOS NO CIRCULANTES	0	0	0	0%
TOTAL DE PASIVO	18,430,738	22,490,005	(4,059,267)	-18%
HACIENDA PÚBLICA / PATRIMONIO				
HACIENDA PÚBLICA / PATRIMONIO CONTRIBUIDO				
Aportaciones	0	0	0	0%
Donaciones de Capital	0	0	0	0%
Actualización de la Hacienda Pública/Patrimonio	0	0	0	0%
HACIENDA PÚBLICA / PATRIMONIO GENERADO				
Resultados del Ejercicio (Ahorro / Desahorro)	96,424,118	103,767,393	(7,343,275)	-7%
Resultados del Ejercicio (Ahorro / Desahorro)	(7,343,275)	(7,233,898)	(109,377)	2%
Resultados de Ejercicios Anteriores	103,767,393	111,001,291	(7,233,898)	-7%
Revalúos	0	0	0	0%
Reservas	0	0	0	0%
Rectificaciones de Resultados de Ejercicios Anteriores	0	0	0	0%
EXCESO O INSUFICIENCIA EN LA ACTUALIZACIÓN DE LA HACIENDA PÚBLICA/PATRIMONIO				
Resultado por Posición Monetaria	0	0	0	0%
Resultado por Tenencia de Activos no Monetarios	0	0	0	0%
TOTAL HACIENDA PÚBLICA/PATRIMONIO	96,424,118	103,767,393	(7,343,275)	-7%
TOTAL DEL PASIVO Y HACIENDA PÚBLICA/PATRIMONIO	114,854,856	126,257,398	(11,402,542)	-9%

SUBDIRECTOR DE CONTABILIDAD Y CONTROL

DIRECTOR DE PLANEACIÓN Y RECURSOS FINANCIEROS

SECRETARIO ADMINISTRATIVO

C. P. MIGUEL FEDERICA GUTIERREZ

L. C. TOMÁS JUAN GÓNEZ TORRES

L. C. D. HÉCTOR ÁNGELES HERNÁNDEZ

BAJO PROTESTA DE DECIR VERDAD DECLARAMOS QUE LOS ESTADOS FINANCIEROS Y SUS NOTAS, SON RAZONABLEMENTE CORRECTOS Y SON RESPONSABILIDAD DEL EMISOR

La información consignada en este reporte es responsabilidad de la Unidad Ejecutora de Gasto de conformidad a los Artículos 5, 104 y 105 de la Ley de Austeridad, Transparencia en Remuneraciones, Prestaciones y Ejercicio de Recursos de la Ciudad de México, la que servirá de base para la integración de la Cuenta Pública 2020

Las notas que acompañan al presente Estado Financiero son parte integral del mismo.



ESTADOS FINANCIEROS
27A000 TRIBUNAL ELECTORAL DE LA CIUDAD DE MÉXICO
IMPACTO DE LOS AJUSTES DE AUDITORÍA EN LAS CUENTAS DE BALANCE
(CIFRAS A PESOS)

RUBROS	SALDO SEGÚN CUENTA PÚBLICA 2019		AJUSTES DE AUDITORÍA		SALDOS AUDITADOS 2019	
	DEUDOR	ACREEDOR	DEBE	HABER	DEUDOR	ACREEDOR
ACTIVO	126,257,398	0	0	0	224,193,975	0
ACTIVO CIRCULANTE	22,490,005	0	0	0	22,490,005	0
Efectivo y Equivalentes	117,868				117,868	
Derechos a Recibir Efectivo o Equivalentes	22,372,137				22,372,137	
Derechos a Recibir Bienes o Servicios					0	
Inventarios					0	
Almacenes					0	
Estimación por Pérdida o Deterioro de Activos Circulantes					0	
Otros Activos Circulantes					0	
ACTIVO NO CIRCULANTE	103,767,393	0	0	0	201,703,970	0
Inversiones Financieras a Largo Plazo					0	
Derechos a Recibir Efectivo o Equivalentes a Largo Plazo					0	
Bienes Inmuebles, Infraestructura y Construcciones en Proceso	146,501,617				146,501,617	
Bienes Muebles	55,202,353				55,202,353	
Activos Intangibles					0	
Depreciación, Deterioro y Amortización Acumulada de Bienes	(97,936,577)				0	
Activos Diferidos					0	
Estimación por Pérdida o Deterioro de Activos no Circulantes					0	
Otros Activos no Circulantes					0	
PASIVO	0	22,490,005	0	0	0	22,490,005
PASIVO CIRCULANTE	0	22,490,005	0	0	0	22,490,005
Cuentas por Pagar a Corto Plazo		21,710,735				21,710,735
Documentos por Pagar a Corto Plazo						0
Porción a Corto Plazo de la Deuda Pública a Largo Plazo						0
Títulos y Valores a Corto Plazo						0
Pasivos Diferidos a Corto Plazo						0
Fondos y Bienes de Terceros en Garantía y/o Administración a Corto Plazo						0
Provisiones a Corto Plazo		779,270				779,270
Otros Pasivos a Corto Plazo						0
PASIVO NO CIRCULANTE	0	0	0	0	0	0
Cuentas por Pagar a Largo Plazo						0
Documentos por Pagar a Largo Plazo						0
Deuda Pública a Largo Plazo						0
Pasivos Diferidos a Largo Plazo						0
Fondos y Bienes de Terceros en Garantía y/o en Administración a Largo Plazo						0
Provisiones a Largo Plazo						0
HACIENDA PÚBLICA / PATRIMONIO	0	103,767,393	0	0	0	103,767,393
HACIENDA PÚBLICA / PATRIMONIO CONTRIBUIDO						
Aportaciones						0
Donaciones de Capital						0
Actualización de la Hacienda Pública/Patrimonio						0
HACIENDA PÚBLICA / PATRIMONIO GENERADO						
Resultados del Ejercicio (Ahorro / Desahorro)		(7,233,898)				(7,233,898)
Resultados de Ejercicios Anteriores		111,001,291				111,001,291
Revalúos						0
Reservas						0
Rectificaciones de Resultados de Ejercicios Anteriores						0
EXCESO O INSUFICIENCIA EN LA ACT. DE LA HACIENDA PÚBLICA/PATRIMONIO						
Resultado por Posición Monetaria						0
Resultado por Tenencia de Activos no Monetarios						0
TOTAL	0	126,257,398	0	0	0	126,257,398

SUBDIRECTOR DE CONTABILIDAD Y CONTROL

DIRECTOR DE PLANEACIÓN Y RECURSOS FINANCIEROS

SECRETARIO ADMINISTRATIVO

C.P. MIGUEL FEDERICO GUTIERREZ

C.P. TOMÁS JUAN GODÍNEZ TORRES

LCDO. HÉCTOR ÁNGELES HERNÁNDEZ

BAJO PROTESTA DE DECIR VERDAD DECLARAMOS QUE LOS ESTADOS FINANCIEROS Y SUS NOTAS, SON RAZONABLEMENTE CORRECTOS Y SON RESPONSABILIDAD DEL EMISOR
La información consignada en este reporte es responsabilidad de la Unidad Ejecutora de Gasto, de conformidad a los Artículos 57, 58 y 59 de la Ley de Autoridad, Transparencia y Remuneraciones, Prestaciones y Ejercicio de Recursos de la Ciudad de México, la que servirá de base para la integración de la Cuenta Pública 2020.

Las notas que acompañan al presente Estado Financiero son parte integral del mismo



ESTADOS FINANCIEROS
27A000 TRIBUNAL ELECTORAL DE LA CIUDAD DE MÉXICO
ESTADO DE ACTIVIDADES
(CIFRAS A PESOS)

2020 2019

INGRESOS Y OTROS BENEFICIOS

	2020	2019
INGRESOS DE GESTIÓN	0	67,500
Impuestos		
Cuotas y Aportaciones de Seguridad Social		
Contribuciones de Mejoras		
Derechos		
Productos		
Aprovechamientos		67,500
Ingresos por Venta de Bienes y Prestación de Servicios		
PART., APORT., CONV., INCENTIVOS DERIVADOS DE LA COLAB. FISC., Y FONDOS DISTINTOS DE APORT., TRANSF., ASIG., SUBSIDIOS Y SUBVENCIONES, Y F	230,873,278	250,949,214
Participaciones, Aportaciones, Convenios, Incentivos derivados de la colaboración Fiscal y Fondos distintos de Aportaciones		
Transferencias, Asignaciones, Subsidios y Subvenciones, y Pensiones y Jubilaciones	230,873,278	250,949,214
OTROS INGRESOS Y BENEFICIOS	1,392,599	1,784,976
Ingresos Financieros	339,934	1,409,393
Incremento por Variación de Inventarios		
Disminución del Exceso de Estimaciones por Pérdida o Deterioro u Obsolescencia		
Disminución del Exceso de Provisiones		
Otros Ingresos y Beneficios Varios	1,052,665	375,583
TOTAL DE INGRESOS Y OTROS BENEFICIOS	232,265,877	252,801,690

GASTOS Y OTRAS PÉRDIDAS

GASTOS DE FUNCIONAMIENTO	230,396,485	250,519,887
Servicios Personales	206,393,281	218,267,676
Materiales y Suministros	1,276,290	3,082,780
Servicios Generales	22,726,914	29,169,431
TRANSFERENCIA, ASIGNACIONES, SUBSIDIOS Y OTRAS AYUDAS	0	0
Transferencias Internas y Asignaciones al Sector Público		
Transferencias al Resto del Sector Público		
Subsidios y Subvenciones		
Ayudas Sociales		
Pensionamientos y Jubilaciones		
Transferencias a Fideicomisos, Mandatos y Contratos Análogos		
Transferencias a la Seguridad Social		
Donativos		
Transferencias al Exterior		
PARTICIPACIONES Y APORTACIONES	0	0
Participaciones		
Aportaciones		
Convenios		
INTERESES, COMISIONES Y OTROS GASTOS DE LA DEUDA PÚBLICA	0	0
Intereses de la Deuda Pública		
Comisiones de la Deuda Pública		
Gastos de la Deuda Pública		
Costo por Coberturas		
Apoyos Financieros		
OTROS GASTOS Y PÉRDIDAS EXTRAORDINARIAS	9,212,667	9,515,701
Estimaciones, Depreciaciones, Deterioros, Obsolescencias y Amortizaciones	9,212,667	9,515,701
Provisiones		
Disminución de Inventarios		
Aumento por Insuficiencia de Estimaciones por Pérdida o Deterioro u Obsolescencia		
Aumento por Insuficiencia de Provisiones		
Otros Gastos		
INVERSIÓN PÚBLICA	0	0
Inversión Pública no Capitalizable		
TOTAL DE GASTOS Y OTRAS PÉRDIDAS	239,609,152	260,035,588

RESULTADOS DEL EJERCICIO (AHORRO / DESAHORRO)

(7,343,275) (7,233,898)

SUBDIRECTOR DE CONTABILIDAD Y CONTROL

DIRECTOR DE PLANEACIÓN Y RECURSOS FINANCIEROS

SECRETARIO ADMINISTRATIVO

C.P. MIGUEL FEDERICO GUTIERREZ

L.C. TOMÁS JUAN GODÍNEZ TORRES

LCDO. HÉCTOR ÁNGELES HERNÁNDEZ

BAJO PROTESTA DE DECIR VERDAD DECLARAMOS QUE LOS ESTADOS FINANCIEROS Y SUS NOTAS, SON RAZONABLEMENTE CORRECTOS Y SON RESPONSABILIDAD DEL EMISOR

La información consignada en este reporte es responsabilidad de la Unidad Ejecutora de Gasto, de conformidad a los Artículos 51, 154, 155 del Código de Austeridad, Transparencia en Remuneraciones, Prestaciones y Ejercicio de Recursos de la Ciudad de México; la que servirá de base para la integración de la Cuenta Pública 2020

Las notas que acompañan al presente Estado Financiero son parte integral del mismo



ESTADOS FINANCIEROS
27A000 TRIBUNAL ELECTORAL DE LA CIUDAD DE MÉXICO
ESTADO DE ACTIVIDADES COMPARATIVO
(CIFRAS A PESOS)

AL 31 DE DICIEMBRE DE
2020 2019 VARIACIÓN
IMPORTE PORCENTAJE

INGRESOS Y OTROS BENEFICIOS

	2020	2019	VARIACIÓN IMPORTE	PORCENTAJE
INGRESOS DE GESTIÓN	0	67,500	(67,500)	-100%
Impuestos	0	0	0	0%
Cuotas y Aportaciones de Seguridad Social	0	0	0	0%
Contribuciones de Mejoras	0	0	0	0%
Derechos	0	0	0	0%
Productos	0	0	0	0%
Aprovechamientos	0	67,500	(67,500)	-100%
Ingresos por Venta de Bienes y Prestación de Servicios	0	0	0	0%
PART., APORT., CONV., INCENTIVOS DERIVADOS DE LA COLAB. FISC., Y FONDOS DISTINTOS DE APORT., TRANSF., ASIG., SUBSIDIOS Y SUBVENCIONES.	230,873,278	250,949,214	(20,075,936)	-8%
Participaciones, Aportaciones, Convenios, Incentivos derivados de la colaboración Fiscal y Fondos distintos de Aportaciones	0	0	0	0%
Transferencias, Asignaciones, Subsidios y Subvenciones, y Pensiones y Jubilaciones	230,873,278	250,949,214	(20,075,936)	-8%
OTROS INGRESOS Y BENEFICIOS	1,392,599	1,784,976	(392,377)	-22%
Ingresos Financieros	339,934	1,409,393	(1,069,459)	-76%
Incremento por Variación de Inventarios	0	0	0	0%
Disminución del Exceso de Estimaciones por Pérdida o Deterioro u Obsolescencia	0	0	0	0%
Disminución del Exceso de Provisiones	0	0	0	0%
Otros Ingresos y Beneficios Varios	1,052,665	375,583	677,082	180%
TOTAL DE INGRESOS Y OTROS BENEFICIOS	232,265,877	252,801,690	(20,535,813)	-8%

GASTOS Y OTRAS PÉRDIDAS

GASTOS DE FUNCIONAMIENTO	230,396,485	250,519,887	(20,123,402)	-8%
Servicios Personales	206,393,281	218,267,676	(11,874,395)	-5%
Materiales y Suministros	1,276,290	3,082,780	(1,806,490)	-59%
Servicios Generales	22,726,914	29,169,431	(6,442,517)	-22%
TRANSFERENCIA, ASIGNACIONES, SUBSIDIOS Y OTRAS AYUDAS	0	0	0	0%
Transferencias Internas y Asignaciones al Sector Público	0	0	0	0%
Transferencias al Resto del Sector Público	0	0	0	0%
Subsidios y Subvenciones	0	0	0	0%
Ayudas Sociales	0	0	0	0%
Pensiones y Jubilaciones	0	0	0	0%
Transferencias a Fideicomisos, Mandatos y Contratos Análogos	0	0	0	0%
Transferencias a la Seguridad Social	0	0	0	0%
Donativos	0	0	0	0%
Transferencias al Exterior	0	0	0	0%
PARTICIPACIONES Y APORTACIONES	0	0	0	0%
Participaciones	0	0	0	0%
Aportaciones	0	0	0	0%
Convenios	0	0	0	0%
INTERESES, COMISIONES Y OTROS GASTOS DE LA DEUDA PÚBLICA	0	0	0	0%
Intereses de la Deuda Pública	0	0	0	0%
Comisiones de la Deuda Pública	0	0	0	0%
Gastos de la Deuda Pública	0	0	0	0%
Costo por Coberturas	0	0	0	0%
Apoyos Financieros	0	0	0	0%
OTROS GASTOS Y PÉRDIDAS EXTRAORDINARIAS	9,212,667	9,515,701	(303,034)	-3%
Estimaciones, Depreciaciones, Deterioros, Obsolescencias y Amortizaciones	9,212,667	9,515,701	(303,034)	-3%
Provisiones	0	0	0	0%
Disminución de Inventarios	0	0	0	0%
Aumento por Insuficiencia de Estimaciones por Pérdida o Deterioro u Obsolescencia	0	0	0	0%
Aumento por Insuficiencia de Provisiones	0	0	0	0%
Otros Gastos	0	0	0	0%
INVERSIÓN PÚBLICA	0	0	0	0%
Inversión Pública no Capitalizable	0	0	0	0%
TOTAL DE GASTOS Y OTRAS PÉRDIDAS	239,609,152	260,035,588	(20,426,436)	-8%
RESULTADOS DEL EJERCICIO (AHORRO / DESAHORRO)	(7,343,275)	(7,233,898)	(109,377)	2%

SUBDIRECTOR DE CONTABILIDAD Y CONTROL

DIRECTOR DE PLANEACIÓN Y RECURSOS FINANCIEROS

SECRETARIO ADMINISTRATIVO

C.P. MIGUEL FERRER GUTIERREZ

L.C. TOMÁS JUAN GODÍNEZ TORRES

LCDO. HECTOR ANGELES HERNÁNDEZ

BAJO PROTESTA DE DECIR VERDAD DECLARAMOS QUE LOS ESTADOS FINANCIEROS Y SUS NOTAS, SON RAZONABLEMENTE CORRECTOS Y SON RESPONSABILIDAD DEL EMISOR

La información consignada en este reporte es responsabilidad de la Unidad Ejecutora de Gasto, de conformidad a los Artículos 154 y 155 de la Ley de Austeridad, Transparencia en Relaciones, Prestaciones y Ejercicio de Recursos de la Ciudad de México, la que servirá de base para la integración de la Cuenta Pública 2020.

Las notas que acompañan al presente Estado Financiero son parte integral del mismo



**ESTADOS FINANCIEROS
27A000 TRIBUNAL ELECTORAL DE LA CIUDAD DE MÉXICO
ESTADO DE RESULTADOS
(CIFRAS A PESOS)**

RUBROS	PARCIAL	TOTAL	PORCENTAJE DE CONTRIBUCIÓN
INGRESOS		0	0%
POR VENTA DE BIENES			
POR VENTA DE SERVICIOS			
OTROS			
MENOS :			
COSTO DE LO VENDIDO		0	0%
COSTO DE VENTAS			
COSTO DE SERVICIOS			
RESULTADO BRUTO		0	0%
MENOS :			
GASTOS DE OPERACIÓN		(239,609,152)	0%
GASTOS DE ADMINISTRACIÓN	(230,396,485)		
GASTOS DIVERSOS	(9,212,667)		
RESULTADO DE OPERACIÓN		(239,609,152)	0%
MÁS (MENOS) :			
OTROS GASTOS Y PRODUCTOS		1,392,599	0%
GASTOS FINANCIEROS			
PRODUCTOS FINANCIEROS	339,934		
OTROS	1,052,665		
RESULTADO ANTES DE APORTACIONES Y TRANSFERENCIAS		(238,216,553)	0%
MÁS :			
APORTACIONES Y TRANSFERENCIAS		230,873,278	0%
APORTACIONES DEL GOBIERNO DE LA CIUDAD DE MÉXICO			
TRANSFERENCIAS DEL GOBIERNO DE LA CIUDAD DE MÉXICO	230,873,278		
RESULTADO NETO		(7,343,275)	0%
MENOS :			
GASTOS Y COSTOS EXTRAORDINARIOS		0	0%
DEPRECIACIÓN REEXPRESADA			
PROVISIONES			
RESULTADO DEL EJERCICIO		(7,343,275)	0%

SUBDIRECTOR DE CONTABILIDAD Y CONTROL

C.P. MIGUEL FEDERICO CUTIERREZ

DIRECTOR DE PLANEACIÓN Y RECURSOS FINANCIEROS

ES. TOMÁS JUAN GODÍNEZ TORRES

SECRETARIO ADMINISTRATIVO

LICDO. HÉCTOR ANGELES HERNANDEZ

BAJO PROTESTA DE DECIR VERDAD DECLARAMOS QUE LOS ESTADOS FINANCIEROS Y SUS NOTAS, SON RAZONABLEMENTE CORRECTOS Y SON RESPONSABILIDAD DEL EMISOR

La información consignada en este reporte es responsabilidad de la Unidad Ejecutora de Gasto, de conformidad a los Artículos 51, 154 y 155 de la Ley de Austeridad, Transparencia en Remuneraciones, Prestaciones y Ejercicio de Recursos de la Ciudad de México, la que servirá de base para la integración de la Cuenta Pública 2020

Las notas que acompañan al presente Estado Financiero son parte integral del mismo



ESTADOS FINANCIEROS
27A000 TRIBUNAL ELECTORAL DE LA CIUDAD DE MÉXICO
ESTADO DE RESULTADOS COMPARATIVO
(CIFRAS A PESOS)

RUBROS	AL 31 DE DICIEMBRE DE		VARIACIÓN	
	2020	2019	IMPORTE	PORCENTAJE
INGRESOS	0	67,500	(67,500)	-100%
POR VENTA DE BIENES	0		0	0%
POR VENTA DE SERVICIOS	0	67,500	(67,500)	-100%
OTROS	0		0	0%
MENOS :				
COSTO DE LO VENDIDO	0	0	0	0%
COSTO DE VENTAS	0		0	0%
COSTO DE SERVICIOS	0		0	0%
RESULTADO BRUTO	0	67,500	(67,500)	-100%
MENOS :				
GASTOS DE OPERACIÓN	(239,609,152)	(260,035,588)	20,426,436	-8%
GASTOS DE ADMINISTRACIÓN	(230,396,485)	(250,519,887)	20,123,402	-8%
GASTOS DIVERSOS	(9,212,667)	(9,515,701)	303,034	-3%
RESULTADO DE OPERACIÓN	(239,609,152)	(259,968,088)	20,358,936	-8%
MÁS (MENOS) :				
OTROS GASTOS Y PRODUCTOS	1,392,599	1,784,976	(392,377)	-22%
GASTOS FINANCIEROS	0		0	0%
PRODUCTOS FINANCIEROS	339,934	1,409,393	(1,069,459)	-76%
OTROS	1,052,665	375,583	677,082	180%
RESULTADO ANTES DE APORTACIONES Y TRANSFERENCIAS	(238,216,553)	(258,183,112)	19,966,559	-8%
MÁS :				
APORTACIONES Y TRANSFERENCIAS	230,973,278	250,949,214	(19,975,936)	-8%
APORTACIONES DEL GOBIERNO DE LA CIUDAD DE MÉXICO	0		0	0%
TRANSFERENCIAS DEL GOBIERNO DE LA CIUDAD DE MÉXICO	230,973,278	250,949,214	(19,975,936)	-8%
RESULTADO NETO	(7,243,275)	(7,233,898)	(9,377)	0%
MENOS :				
GASTOS Y COSTOS EXTRAORDINARIOS	0	0	0	0%
DEPRECIACIÓN REEXPRESADA	0		0	0%
PROVISIONES	0		0	0%
RESULTADO DEL EJERCICIO	(7,243,275)	(7,233,898)	(9,377)	0%

SUBDIRECTOR DE CONTABILIDAD Y CONTROL

C. P. MIGUEL FEDERICO GUTIERREZ

DIRECTOR DE PLANEACIÓN Y RECURSOS FINANCIEROS

ED. TOMÁS JUAN GODÍNEZ TORRES

SECRETARIO ADMINISTRATIVO

LCDO. HÉCTOR ANGELES HERNÁNDEZ

BAJO PROTESTA DE DECIR VERDAD DECLARAMOS QUE LOS ESTADOS FINANCIEROS Y SUS NOTAS, SON RAZONABLEMENTE CORRECTOS Y SON RESPONSABILIDAD DEL EMISOR

La información consignada en este reporte es responsabilidad de la Unidad Ejecutora de Gasto, de conformidad a los Artículos 51, 154 y 155 de la Ley de Austeridad, Transparencia en Remuneraciones, Prestaciones y Ejercicio de Recursos de la Ciudad de México, la que servirá de base para la integración de la Cuenta Pública 2020

Las notas que acompañan al presente Estado Financiero son parte integral del mismo



ESTADOS FINANCIEROS
27A000 TRIBUNAL ELECTORAL DE LA CIUDAD DE MÉXICO
IMPACTO DE LOS AJUSTES DE AUDITORÍA EN LAS CUENTAS DE RESULTADOS
(CIFRAS A PESOS)

RUBROS	SALDO SEGÚN CUENTA PÚBLICA 2019		AJUSTES DE AUDITORÍA		SALDOS AUDITADOS 2019	
	DEUDOR	ACREEDOR	DEBE	HABER	DEUDOR	ACREEDOR
INGRESOS Y OTROS BENEFICIOS	0	252,801,690	0	0	0	252,801,690
Impuestos						0
Cuotas y Aportaciones de Seguridad Social						0
Contribuciones de Mejoras						0
Derechos						0
Productos						0
Aprovechamientos						0
Ingresos por Venta de Bienes y Prestación de Servicios		67,500				67,500
Particip., Aportaciones, Conv., Incentivos derivados de la colaboración Fiscal y Fondos Distintos de Aport.						0
Transferencias, Asignaciones, Subsidios y Subvenciones, y Pensiones y Jubilaciones		250,949,214				250,949,214
Ingresos Financieros		1,409,393				1,409,393
Incremento por Variación de Inventarios						0
Disminución del Exceso de Estimaciones por Pérdida o Deterioro u Obsolescencia						0
Disminución del Exceso de Provisiones						0
Otros Ingresos y Beneficios Varios		375,583				375,583
GASTOS Y OTRAS PÉRDIDAS	260,035,588	0	0	0	260,035,588	0
Servicios Personales	218,267,676				218,267,676	
Materiales y Suministros	3,082,780				3,082,780	
Servicios Generales	29,169,431				29,169,431	
Transferencias Internas y Asignaciones al Sector Público						0
Transferencias al Resto del Sector Público						0
Subsidios y Subvenciones						0
Ayudas Sociales						0
Pensiones y Jubilaciones						0
Transferencias a Fideicomisos, Mandatos y Contratos Análogos						0
Transferencias a la Seguridad Social						0
Donativos						0
Transferencias al Exterior						0
Participaciones						0
Aportaciones						0
Convenios						0
Intereses de la Deuda Pública						0
Comisiones de la Deuda Pública						0
Gastos de la Deuda Pública						0
Costo por Coberturas						0
Apoyos Financieros						0
Estimaciones, Depreciaciones, Deterioros, Obsolescencias y Amortizaciones	9,515,701				9,515,701	
Provisiones						0
Disminución de Inventarios						0
Aumento por Insuficiencia de Estimaciones por Pérdida o Deterioro u Obsolescencia						0
Aumento por Insuficiencia de Provisiones						0
Otros Gastos						0
Inversión Pública no Capitalizable						0
TOTAL	260,035,588	252,801,690	0	0	260,035,588	252,801,690

SUBDIRECTOR DE CONTABILIDAD Y CONTROL

C. B. MIGUEL FEDERICO GUTIERREZ

DIRECTOR DE PLANEACIÓN Y RECURSOS FINANCIEROS

L. B. TOMÁS JUAN GODÍNEZ TORRES

SECRETARIO ADMINISTRATIVO

LCDO. HÉCTOR ANGELES HERNÁNDEZ

BAJO PROTESTA DE DECIR VERDAD DECLARAMOS QUE LOS ESTADOS FINANCIEROS Y SUS NOTAS, SON RAZONABLEMENTE CORRECTOS Y SON RESPONSABILIDAD DEL EMISOR
 La información consignada en este reporte es responsabilidad de la Unidad Ejecutora de Gasto, de conformidad a los Artículos 51, 154 y 155 de la Ley de Autonomía, Transparencia en Remuneraciones, Prestaciones y Ejercicio de Recursos de la Ciudad de México, la que servirá de base para la integración de la Cuenta Pública 2020

Las notas que acompañan al presente Estado Financiero son parte integral del mismo



ESTADOS FINANCIEROS
27A000 TRIBUNAL ELECTORAL DE LA CIUDAD DE MÉXICO
ESTADO DE CAMBIOS EN LA SITUACIÓN FINANCIERA
(CIFRAS A PESOS)

CONCEPTO	ORIGEN 2020	APLICACIÓN 2020
ACTIVO		
ACTIVO CIRCULANTE		
Efectivo y Equivalentes	47,880	
Derechos a Recibir Efectivo o Equivalentes	4,011,387	
Derechos a Recibir Bienes o Servicios		
Inventarios		
Almacenes		
Estimación por Pérdida o Deterioro de Activos Circulantes		
Otros Activos Circulantes		
ACTIVO NO CIRCULANTE		
Inversiones Financieras a Largo Plazo		
Derechos a Recibir Efectivo o Equivalentes a Largo Plazo		
Bienes Inmuebles, Infraestructura y Construcciones en Proceso		1,869,392
Bienes Muebles		
Activos Intangibles		
Depreciación, Deterioro y Amortización Acumulada de Bienes	9,212,667	
Activos Diferidos		
Estimación por Pérdida o Deterioro de Activos no Circulantes		
Otros Activos no Circulantes		
PASIVO		
PASIVO CIRCULANTE		
Cuentas por Pagar a Corto Plazo		4,778,587
Documentos por Pagar a Corto Plazo		
Porción a Corto Plazo de la Deuda Pública a Largo Plazo		
Títulos y Valores a Corto Plazo		
Pasivos Diferidos a Corto Plazo		
Fondos y Bienes de Terceros en Garantía y/o Administración a Corto Plazo		
Provisiones a Corto Plazo	719,320	
Otros Pasivos a Corto Plazo		
PASIVO NO CIRCULANTE		
Cuentas por Pagar a Largo Plazo		
Documentos por Pagar a Largo Plazo		
Deuda Pública a Largo Plazo		
Pasivos Diferidos a Largo Plazo		
Fondos y Bienes de Terceros en Garantía y/o en Administración a Largo Plazo		
Provisiones a Largo Plazo		
HACIENDA PÚBLICA / PATRIMONIO		
HACIENDA PÚBLICA / PATRIMONIO CONTRIBUIDO		
Aportaciones		
Donaciones de Capital		
Actualización de la Hacienda Pública/Patrimonio		
HACIENDA PÚBLICA / PATRIMONIO GENERADO		
Resultados del Ejercicio (Ahorro / Desahorro)		109,377
Resultados de Ejercicios Anteriores		7,233,898
Revalúos		
Reservas		
Rectificaciones de Resultados de Ejercicios Anteriores		
EXCESO O INSUFICIENCIA EN LA ACTUALIZACIÓN DE LA HACIENDA PÚBLICA/PATRIMONIO		
Resultado por Posición Monetaria		
Resultado por Tenencia de Activos no Monetarios		
TOTAL DE ACTIVO, PASIVO Y HACIENDA PÚBLICA/PATRIMONIO	13,991,254	13,991,254

SUBDIRECTOR DE CONTABILIDAD Y CONTROL

DIRECTOR DE PLANEACIÓN Y RECURSOS FINANCIEROS

SECRETARIO ADMINISTRATIVO

C.P. MARCELO FEDERICO GUTIERREZ

DR. TOMÁS JUAN GONZÁLEZ TORRES

LCDO. VÉCTOR ÁNGELES HERNÁNDEZ

BAJO PROTESTA DE DECIR VERDAD DECLARAMOS QUE LOS ESTADOS FINANCIEROS Y SUS NOTAS, SON RAZONABLEMENTE CORRECTOS Y SON RESPONSABILIDAD DEL EMISOR
La información consignada en este reporte es responsabilidad de la Unidad Ejecutora de Gasto, de conformidad a los Artículos 154 y 155 de la Ley de Austeridad, Transparencia en Remuneraciones, Prestaciones y Ejercicio de Recursos de la Ciudad de México, la que servirá de base para la integración de la Cuenta Pública 2020.

Las notas que acompañan al presente Estado Financiero son parte integral del mismo



ESTADOS FINANCIEROS
27A000 TRIBUNAL ELECTORAL DE LA CIUDAD DE MÉXICO
ESTADO DE FLUJOS DE EFECTIVO
(CIFRAS A PESOS)

CONCEPTO	2020	2019
FLUJOS DE EFECTIVO DE LAS ACTIVIDADES DE OPERACIÓN		
ORIGEN	232,265,877	252,801,690
Impuestos	0	0
Cuotas y Aportaciones de Seguridad Social	0	0
Contribuciones de Mejoras	0	0
Derechos	0	0
Productos	0	67,500
Aprovechamientos	0	0
Ingresos por Ventas de Bienes y Prestación de Servicios	0	0
Participaciones, Aportaciones, Convenios, Incentivos Derivados de la colaboración Fiscal y Fondos Distintos de Aportaciones	0	0
Transferencias, Asignaciones, Subsidios y Subvenciones y Pensiones y Jubilaciones	230,873,278	250,949,214
Otros Orígenes de Operación	1,392,599	1,784,976
APLICACIÓN	230,396,485	250,519,887
Servicios Personales	206,393,281	218,267,676
Materiales y Suministros	1,276,290	3,082,780
Servicios Generales	22,728,914	29,169,431
Transferencias Internas y Asignaciones al Sector Público	0	0
Transferencias al resto del Sector Público	0	0
Subsidios y Subvenciones	0	0
Ayudas Sociales	0	0
Pensiones y Jubilaciones	0	0
Transferencias a Fideicomisos, Mandatos y Contratos Análogos	0	0
Transferencias a la Seguridad Social	0	0
Donativos	0	0
Transferencias al Exterior	0	0
Participaciones	0	0
Aportaciones	0	0
Convenios	0	0
Otras Aplicaciones de Operación	0	0
FLUJOS NETOS DE EFECTIVO POR ACTIVIDADES DE OPERACIÓN	1,869,392	2,281,803
FLUJOS DE EFECTIVO DE LAS ACTIVIDADES DE INVERSIÓN		
ORIGEN	0	0
Bienes Inmuebles, Infraestructura y Construcciones en Proceso	0	0
Bienes Muebles	0	0
Otros Orígenes de Inversión	0	0
APLICACIÓN	1,869,392	2,281,803
Bienes Inmuebles, Infraestructura y Construcciones en Proceso	0	0
Bienes Muebles	1,869,392	2,281,803
Otras Aplicaciones de Inversión	0	0
FLUJOS NETOS DE EFECTIVO POR ACTIVIDADES DE INVERSIÓN	(1,869,392)	(2,281,803)
FLUJO DE EFECTIVO DE LAS ACTIVIDADES DE FINANCIAMIENTO		
ORIGEN	(4,059,266)	250,659
Endeudamiento Neto	0	0
Interno	0	0
Externo	0	0
Otros Orígenes de Financiamiento	(4,059,266)	250,659
APLICACIÓN	(4,011,386)	288,253
Servicios de la Deuda	0	0
Interno	0	0
Externo	0	0
Otras Aplicaciones de Financiamiento	(4,011,386)	288,253
FLUJOS NETOS DE EFECTIVO POR ACTIVIDADES DE FINANCIAMIENTO	(47,880)	(37,594)
INCREMENTO / DISMINUCIÓN NETA EN EL EFECTIVO Y EQUIVALENTES AL EFECTIVO	(47,880)	(37,594)
EFECTIVO Y EQUIVALENTES AL EFECTIVO AL INICIO DEL EJERCICIO	117,868	155,462
EFECTIVO Y EQUIVALENTES AL EFECTIVO AL FINAL DEL EJERCICIO	69,988	117,868

SUBDIRECTOR DE CONTABILIDAD Y CONTROL

DIRECTOR DE PLANEACIÓN Y RECURSOS FINANCIEROS

SECRETARIO ADMINISTRATIVO

C. P. MIGUEL FERRER GUERRER

L. C. TOMÁS JUAN RODRÍGUEZ TORRES

LCDO. HÉCTOR ÁNGELES HERNÁNDEZ

BAJO PROTESTA DE DECIR VERDAD DECLARAMOS QUE LOS ESTADOS FINANCIEROS Y SUS NOTAS, SON RAZONABLEMENTE CORRECTOS Y SON RESPONSABILIDAD DEL EMISOR

La información consignada en este reporte es responsabilidad de la Unidad Ejecutora de Gasto, de conformidad a los Artículos 51, 154 y 155 de la Ley de Transparencia, Transparencia en el Generación, Prestaciones y Ejercicio de Recursos de la Ciudad de México, la que servirá de base para la integración de la Cuenta Pública 2020

Las notas que acompañan al presente Estado Financiero son parte integral del mismo



ESTADOS FINANCIEROS
27A000 TRIBUNAL ELECTORAL DE LA CIUDAD DE MÉXICO
ESTADO DE VARIACIÓN EN LA HACIENDA PÚBLICA
(CIFRAS A PESOS)

CONCEPTO	HACIENDA PÚBLICA/PATRIM. CONTRIBUIDO	HDA. PÚB/PATRIM. GENERADO DE EJ. ANTERIORES	HDA. PÚB/PATRIM. GENERADO DEL EJERCICIO	EXCESO O INSUF. EN LA ACT. DE LA HDA PÚBLICA/PATRIM.	TOTAL
HACIENDA PÚBLICA / PATRIMONIO CONTRIBUIDO NETO DE 2019	0				0
Aportaciones					0
Donaciones de Capital					0
Actualizaciones de la Hacienda Pública / Patrimonio					0
HACIENDA PÚBLICA / PATRIMONIO GENERADO NETO DE 2019		111,001,291	(7,233,898)		103,767,393
Resultados del Ejercicio (Ahorro / Desahorro)			(7,233,898)		(7,233,898)
Resultados de Ejercicios Anteriores		111,001,291			111,001,291
Revalúos					0
Reservas					0
Rectificaciones de Resultados de Ejercicios Anteriores					0
EXCESO O INSUFICIENCIA EN LA ACTUALIZACIÓN DE LA HACIENDA PÚBLICA / PATRIMONIO NETO DE 2019				0	0
Resultado por Posición Monetaria					0
Resultado por Tenencia de Activos no Monetarios					0
HACIENDA PÚBLICA / PATRIMONIO NETO FINAL DE 2019	0	111,001,291	(7,233,898)	0	103,767,393
CAMBIOS EN LA HACIENDA PÚBLICA / PATRIMONIO CONTRIBUIDO NETO DE 2020	0				0
Aportaciones					0
Donaciones de Capital					0
Actualizaciones de la Hacienda Pública / Patrimonio					0
VARIACIONES DE LA HACIENDA PÚBLICA / PATRIMONIO GENERADO NETO DE 2020		(7,233,898)	(109,377)		(7,343,275)
Resultados del Ejercicio (Ahorro / Desahorro)			(7,343,275)		(7,343,275)
Resultados de Ejercicio Anteriores		(7,233,898)	7,233,898		0
Revalúos					0
Reservas					0
Rectificaciones de Resultados de Ejercicios Anteriores					0
CAMBIOS EN EL EXCESO O INSUFICIENCIA EN LA ACTUALIZACIÓN DE LA HACIENDA PÚBLICA / PATRIMONIO NETO DE 2020				0	0
Resultado por Posición Monetaria					0
Resultado por Tenencia de Activos no Monetarios					0
HACIENDA PÚBLICA / PATRIMONIO NETO FINAL DE 2020	0	103,767,393	(7,343,275)	0	96,424,118

SUBODIRECTOR DE CONTABILIDAD Y CONTROL

CP. MIGUEL FERRER GUTIERREZ

DIRECTOR DE PLANEACIÓN Y RECURSOS FINANCIEROS

L.C. TOMÁS BARRAGÁN TORRES

SECRETARIO ADMINISTRATIVO

LCDO. HÉCTOR ÁNGELES HERNÁNDEZ

BAJO PROTESTA DE DECIR VERDAD DECLARAMOS QUE LOS ESTADOS FINANCIEROS Y SUS NOTAS, SON RAZONABLEMENTE CORRECTOS Y SON RESPONSABILIDAD DEL EMISOR

La información consignada en este reporte es responsabilidad de la Unidad Ejecutora de Gasto, de conformidad a los Artículos 51, 154 y 155 de la Ley de Austeridad, Transparencia en Remuneraciones, Prestaciones y Ejercicio de Recursos de la Ciudad de México, la que servirá de base para la integración de la Cuenta Pública 2020.

Las notas que acompañan al presente Estado Financiero son parte integral del mismo



ESTADOS FINANCIEROS
27A000 TRIBUNAL ELECTORAL DE LA CIUDAD DE MÉXICO
ESTADO ANALÍTICO DE LA DEUDA Y OTROS PASIVOS
(CIFRAS A PESOS)

DENOMINACIÓN DE LAS DEUDAS	MONEDA DE CONTRATACIÓN	INSTITUCIÓN O O PAÍS ACREEDOR	SALDO INICIAL DEL PERÍODO	SALDO FINAL DEL PERÍODO
DEUDA PÚBLICA			0	0
CORTO PLAZO:				
DEUDA INTERNA			0	0
Instituciones de Crédito			0	0
Títulos y Valores			0	0
Arrendamientos Financieros			0	0
DEUDA EXTERNA			0	0
Organismos Financieros Internacionales				
Deuda Bilateral				
Títulos y Valores				
Arrendamientos Financieros				
SUBTOTAL CORTO PLAZO			0	0
LARGO PLAZO:				
DEUDA INTERNA			0	0
Instituciones de Crédito			0	0
Títulos y Valores			0	0
Arrendamientos Financieros			0	0
DEUDA EXTERNA			0	0
Organismos Financieros Internacionales				
Deuda Bilateral				
Títulos y Valores				
Arrendamientos Financieros				
SUBTOTAL LARGO PLAZO			0	0
OTROS PASIVOS			22,490,005	18,430,738
TOTAL DEUDA Y OTROS PASIVOS			22,490,005	18,430,738

SUBDIRECTOR DE CONTABILIDAD Y CONTROL

C. P. MIGUEL FEDERICO GUTIERREZ

DIRECTOR DE PLANEACIÓN Y RECURSOS FINANCIEROS

C. P. TOMÁS JUAN GODÍNEZ TORRES

SECRETARIO ADMINISTRATIVO

LCDO. HÉCTOR ANGELES HERNANDEZ

BAJO PROTESTA DE DECIR VERDAD DECLARAMOS QUE LOS ESTADOS FINANCIEROS Y SUS NOTAS, SON RAZONABLEMENTE CORRECTOS Y SON RESPONSABILIDAD DEL EMISOR

La información consignada en este reporte es responsabilidad de la Unidad Ejecutora de Gasto, de conformidad a los Artículos 51, 154 y 155 de la Ley de Austeridad, Transparencia en Remuneraciones, Prestaciones y Ejercicio de Recursos de la Ciudad de México, la que servirá de base para la integración de la Cuenta Pública 2020.

Las notas que acompañan al presente Estado Financiero son parte integral del mismo



ESTADOS FINANCIEROS
27A000 TRIBUNAL ELECTORAL DE LA CIUDAD DE MÉXICO
ESTADO ANALÍTICO DEL ACTIVO
(CIFRAS A PESOS)

CONCEPTO	SALDO INICIAL	CARGOS DEL PERIODO	ABONOS DEL PERIODO	SALDO FINAL	VARIACIÓN DEL PERIODO
ACTIVO	126,257,398	1,869,392	13,271,934	114,854,856	(11,402,542)
ACTIVO CIRCULANTE	22,490,005	0	4,059,267	18,430,738	(4,059,267)
Efectivo y Equivalentes	117,868		47,880	69,988	(47,880)
Derechos a Recibir Efectivo o Equivalentes	22,372,137		4,011,387	18,360,750	(4,011,387)
Derechos a Recibir Bienes o Servicios	0			0	0
Inventarios	0			0	0
Almacenes	0			0	0
Estimación por Pérdida o Deterioro de Activos Circulantes	0			0	0
Otros Activos Circulantes	0			0	0
ACTIVO NO CIRCULANTE	103,767,393	1,869,392	9,212,667	96,424,118	(7,343,275)
Inversiones Financieras a Largo Plazo	0			0	0
Derechos a Recibir Efectivo o Equivalentes a Largo Plazo	0			0	0
Bienes Inmuebles, Infraestructura y Construcciones en Proceso	146,501,617			146,501,617	0
Bienes Muebles	55,202,353	1,869,392		57,071,745	1,869,392
Activos Intangibles	0			0	0
Depreciación, Deterioro y Amortización Acumulada de Bienes	(97,936,577)		9,212,667	(107,149,244)	(9,212,667)
Activos Diferidos	0			0	0
Estimación por Pérdida o Deterioro de Activos no Circulantes	0			0	0
Otros Activos no Circulantes	0			0	0

SUBDIRECTOR DE CONTABILIDAD Y CONTROL

DIRECTOR DE PLANEACIÓN Y RECURSOS FINANCIEROS

SECRETARIO ADMINISTRATIVO

C. P. MANUEL FEDERICO GÓMEZ

C. P. TOMÁS JUAN GODOY TORRES

LCDO. RICARDO ANGELES HERNÁNDEZ

BAJO PROTESTA DE DECIR VERDAD DECLARAMOS QUE LOS ESTADOS FINANCIEROS Y SUS NOTAS, SON RAZONABLEMENTE CORRECTOS Y SON RESPONSABILIDAD DEL EMISOR

La información consignada en este reporte es responsabilidad de la Unidad Ejecutora de Gasto, de conformidad a los Artículos 51, 154 y 155 de la Ley de Austeridad, Transparencia en Remuneraciones, Prestaciones y Ejercicio de Recursos de la Ciudad de México, la que servirá de base para la integración de la Cuenta Pública 2020

Las notas que acompañan al presente Estado Financiero son parte integral del mismo



ESTADOS PRESUPUESTARIOS
27A000 TRIBUNAL ELECTORAL DE LA CIUDAD DE MÉXICO
ESTADO ANALÍTICO DE INGRESOS
(CIFRAS A PESOS)

RUBRO DE INGRESOS	INGRESO					DIFERENCIA
	ESTIMADO	AMPL/REDUC	MODIFICADO	DEVENGADO	RECAUDADO	
IMPUESTOS			0			0
CUOTAS Y APORTACIONES DE SEGURIDAD SOCIAL	0	0	0	0	0	0
CONTRIBUCIONES DE MEJORAS			0			0
DERECHOS			0			0
PRODUCTOS	0	0	0	0	0	0
APROVECHAMIENTOS			0			0
INGRESOS POR VENTA DE BIENES, PRESTACIÓN DE SERVICIOS Y OTROS INGRESOS	0	0	0	1,052,665	1,052,665	1,052,665
PARTICIPACIONES, APORTACIONES, CONVENIOS, INCENTIVOS DERIVADOS DE LA COLABORACIÓN FISCAL Y FONDOS DISTINTOS DE APORTACIONES			0			0
TRANSFERENCIAS, ASIGNACIONES, SUBSIDIOS Y SUBVENCIONES, Y PENSIONES Y JUBILACIONES	243,181,161	(12,307,883)	230,873,278	230,873,278	230,873,278	(12,307,883)
INGRESOS DERIVADOS DE FINANCIAMIENTOS			0	339,934	339,934	339,934
TOTAL	243,181,161	(12,307,883)	230,873,278	232,265,877	232,265,877	(10,915,284)
INGRESOS EXCEDENTES						(10,915,284)

ESTADO ANALÍTICO DE INGRESOS POR FUENTE DE FINANCIAMIENTO	INGRESO					DIFERENCIA
	ESTIMADO	AMPL/REDUC	MODIFICADO	DEVENGADO	RECAUDADO	
INGRESOS DEL PODER EJECUTIVO FEDERAL O ESTATAL Y DE LOS MUNICIPIOS	0	0	0	0	0	0
IMPUESTOS			0			0
CUOTAS Y APORTACIONES DE SEGURIDAD SOCIAL			0			0
CONTRIBUCIONES DE MEJORAS			0			0
DERECHOS			0			0
PRODUCTOS			0			0
APROVECHAMIENTOS			0			0
PARTICIPACIONES, APORTACIONES, CONVENIOS, INCENTIVOS DERIVADOS DE LA COLABORACIÓN FISCAL Y FONDOS DISTINTOS DE APORTACIONES			0			0
TRANSFERENCIAS, ASIGNACIONES, SUBSIDIOS Y SUBVENCIONES, Y PENSIONES Y JUBILACIONES			0			0
ING. DE LOS ENTES PÚB. DE LOS PODERES LEGISLATIVO Y JUDICIAL, ÓRGANOS AUTÓNOMOS Y DEL SECTOR PARAESTATAL O PARAMUNICIPAL, ASÍ COMO DE LAS EMP. PR	243,181,161	(12,307,883)	230,873,278	231,925,943	231,925,943	(11,255,218)
CUOTAS Y APORTACIONES DE SEGURIDAD SOCIAL	0	0	0	0	0	0
PRODUCTOS	0	0	0	0	0	0
INGRESOS POR VENTA DE BIENES, PRESTACIÓN DE SERVICIOS Y OTROS INGRESOS	0	0	0	1,052,665	1,052,665	1,052,665
TRANSFERENCIAS, ASIGNACIONES, SUBSIDIOS Y SUBVENCIONES, Y PENSIONES Y JUBILACIONES	243,181,161	(12,307,883)	230,873,278	230,873,278	230,873,278	(12,307,883)
INGRESOS DERIVADOS DE FINANCIAMIENTOS	0	0	0	339,934	339,934	339,934
INGRESOS DERIVADOS DE FINANCIAMIENTOS			0	339,934	339,934	339,934
TOTAL	243,181,161	(12,307,883)	230,873,278	232,265,877	232,265,877	(10,915,284)
INGRESOS EXCEDENTES						(10,915,284)

SUBDIRECTOR DE CONTABILIDAD Y CONTROL

C. P. MIGUEL FEDERICO GUTIERREZ

DIRECTOR DE PLANEACIÓN Y RECURSOS FINANCIEROS

L. C. TOMÁS JUAN GODÍNEZ TORRES

SECRETARIO ADMINISTRATIVO

L. C. D. HÉCTOR ANGELES HERNÁNDEZ

La información consignada en este reporte es responsabilidad de la Unidad Ejecutora de Gasto, de conformidad a los Artículos 51, 154 y 165 de la Ley de Austeridad, Transparencia en Remuneraciones, Prestaciones y Ejercicio de Recursos de la Ciudad de México, la que servirá de base para la integración de la Cuenta Pública 2020.



ESTADOS PRESUPUESTARIOS
27A000 TRIBUNAL ELECTORAL DE LA CIUDAD DE MÉXICO
ESTADO ANALÍTICO DEL EJERCICIO DEL PRESUPUESTO DE EGRESOS CLASIFICACIÓN ECONÓMICA (POR TIPO DE GASTO)
(CIFRAS A PESOS)

CONCEPTO	EGRESOS					SUBEJERCICIO
	APROBADO	AMPL/REDUC	MODIFICADO	DEVENGADO	PAGADO	
GASTO CORRIENTE	242,598,661	(12,202,176)	230,396,485	230,396,485	214,773,933	0
GASTO DE CAPITAL	582,500	1,286,892	1,869,392	1,869,392	1,664,130	0
AMORTIZACIÓN DE LA DEUDA Y DISMINUCIÓN DE PASIVOS			0			0
PENSIONES Y JUBILACIONES			0			0
PARTICIPACIONES			0			0
TOTAL DEL GASTO	243,181,161	(10,915,284)	232,265,877	232,265,877	216,438,063	0

SUBDIRECTOR DE CONTABILIDAD Y CONTROL

C. MIGUEL FEDERICO GUTIERREZ

DIRECTOR DE PLANEACIÓN Y RECURSOS FINANCIEROS

L.C. TOMÁS JUAN GODÍNEZ TORRES

SECRETARIO ADMINISTRATIVO

L.CDO. HECTOR ANGELES HERNANDEZ

La información consignada en este reporte es responsabilidad de la Unidad Ejecutora de Gasto, de conformidad a los Artículos 51, 154 y 155 de la Ley de Austeridad, Transparencia en Remuneraciones, Prestaciones y Ejercicio de Recursos de la Ciudad de México, la que servirá de base para la integración de la Cuenta Pública 2020



ESTADOS PRESUPUESTARIOS
27A000 TRIBUNAL ELECTORAL DE LA CIUDAD DE MÉXICO
INTERESES DE LA DEUDA
(CIFRAS A PESOS)

IDENTIFICACIÓN DE CRÉDITO O INSTRUMENTO
CRÉDITOS BANCARIOS

DEVENGADO

PAGADO

No Aplica

Total de Intereses de Créditos Bancarios

0

0

OTROS INSTRUMENTOS DE DEUDA

Total de Intereses de Otros Instrumentos de Deuda

0

0

Total

0

0

SUBDIRECTOR DE CONTABILIDAD Y CONTROL

DIRECTOR DE PLANEACIÓN Y RECURSOS FINANCIEROS

SECRETARIO ADMINISTRATIVO

MP MIGUEL FEDERICO GUTIERREZ

LP TOMAS JUAN GODINEZ TORRES

LCDO. HÉCTOR ANGELES HERNÁNDEZ

La información consignada en este reporte es responsabilidad de la Unidad Ejecutora de Gasto, de conformidad a los Artículos 51, 154 y 156 de la Ley de Austeridad, Transparencia en Remuneraciones, Prestaciones y Ejercicio de Recursos de la Ciudad de México, la que servirá de base para la integración de la Cuenta Pública 2020



ESTADOS PRESUPUESTARIOS
27A000 TRIBUNAL ELECTORAL DE LA CIUDAD DE MÉXICO
INDICADORES DE POSTURA FISCAL
(CIFRAS A PESOS)

CONCEPTO	ESTIMADO	DEVENGADO	PAGADO
Ingresos Presupuestarios	243,181,161	232,265,877	232,265,877
Ingresos del Gobierno de la Entidad Federativa	243,181,161	232,265,877	232,265,877
Ingresos del Sector Paraestatal	0	0	0
Egresos Presupuestarios	243,181,161	232,265,877	216,438,063
Egresos del Gobierno de la Entidad Federativa	243,181,161	232,265,877	216,438,063
Egresos del Sector Paraestatal	0	0	0
Balance Presupuestario (Superávit o Déficit)	0	0	15,827,814

CONCEPTO	ESTIMADO	DEVENGADO	PAGADO
Balance Presupuestario (Superávit o Déficit)	0	0	15,827,814
Intereses, Comisiones y Gastos de la Deuda			
Balance Primario (Superávit o Déficit)	0	0	15,827,814

CONCEPTO	ESTIMADO	DEVENGADO	PAGADO
Financiamiento			
Amortización de la Deuda			
Endeudamiento o Desendeudamiento	0	0	0

SUBDIRECTOR DE CONTABILIDAD Y CONTROL

DIRECTOR DE PLANEACIÓN Y RECURSOS FINANCIEROS

SECRETARIO ADMINISTRATIVO

E.P. MIGUEL FEDERICO GUTIERREZ

E.C. TOMÁS JUAN GÓMEZ TORRES

LCDO. HÉCTOR ANGELES HERNÁNDEZ

La información consignada en este reporte es responsabilidad de la Unidad Ejecutora de Gasto, de conformidad a los Artículos 51, 154 y 155 de la Ley de Austeridad, Transparencia en Remuneraciones, Prestaciones y Ejercicio de Recursos de la Ciudad de México, la que servirá de base para la integración de la Cuenta Pública 2020.



ESTADOS FINANCIEROS
27A000 TRIBUNAL ELECTORAL DE LA CIUDAD DE MÉXICO
ESTADO DE SITUACIÓN FINANCIERA DETALLADO - LDF
(CIFRAS A PESOS)

CONCEPTO	31 DE DICIEMBRE		CONCEPTO	31 DE DICIEMBRE	
	2020	2019		2020	2019
ACTIVO			PASIVO		
ACTIVO CIRCULANTE			PASIVO CIRCULANTE		
Efectivo y Equivalentes	69,988	117,868	Cuentas por Pagar a Corto Plazo	16,932,148	21,710,735
Efectivo	69,988	117,868	Servicios Personales por Pagar a Corto Plazo	53,639	218,651
Bancos/Tesorería	0	0	Proveedores por Pagar a Corto Plazo	3,270,634	6,160,066
Bancos/Dependencias y Otros	0	0	Contratistas por Obras Públicas por Pagar a Corto Plazo	0	0
Inversiones Temporales (hasta tres meses)	0	0	Participaciones y Aportaciones por Pagar a Corto Plazo	0	0
Fondos con Afectación Específica	0	0	Transferencias Otorgadas por Pagar a Corto Plazo	0	0
Depósitos de Fondos de Terceros en Garantía y/o Administración	0	0	Int., Comisiones y Otros Gtos. de la Deuda Pública por Pagar a Corto Plazo	0	0
Otros Efectivos y Equivalentes	0	0	Retenciones y Contribuciones por Pagar a Corto Plazo	13,807,875	15,332,018
Derechos a Recibir Efectivo o Equivalentes	18,360,750	22,372,137	Devoluciones de la Ley de Ingresos por Pagar a Corto Plazo	0	0
Inversiones Financieras de Corto Plazo	18,360,750	22,370,000	Otras Cuentas por Pagar a Corto Plazo	0	0
Cuentas por Cobrar a Corto Plazo	0	0	Documentos por Pagar a Corto Plazo	0	0
Deudores Diversos por Cobrar a Corto Plazo	0	2,137	Documentos Comerciales por Pagar a Corto Plazo	0	0
Ingresos por Recuperar a Corto Plazo	0	0	Documentos con Contratistas por Obras Públicas por Pagar a Corto Plazo	0	0
Deudores por Anticipos de la Tesorería a Corto Plazo	0	0	Otros Documentos por Pagar a Corto Plazo	0	0
Préstamos Otorgados a Corto Plazo	0	0	Porción a Corto Plazo de la Deuda Pública a Largo Plazo	0	0
Otros Derechos a Recibir Efectivo o Equivalentes a Corto Plazo	0	0	Porción a Corto Plazo de la Deuda Pública	0	0
Derechos a Recibir Bienes o Servicios	0	0	Porción a Corto Plazo de Arrendamiento Financiero	0	0
Ant. a Prov. por Adq. de Bienes y Prestación de Servicios a Corto Plazo	0	0	Titulos y Valores a Corto Plazo	0	0
Ant. a Prov. por Adq. de Bienes Inmuebles y Muebles a Corto Plazo	0	0	Pasivos Diferidos a Corto Plazo	0	0
Ant. a Prov. por Adq. de Bienes Intangibles a Corto Plazo	0	0	Ingresos Cobrados por Adelantado a Corto Plazo	0	0
Ant. a Contratistas por Obras Públicas a Corto Plazo	0	0	Intereses Cobrados por Adelantado a Corto Plazo	0	0
Otros Derechos a Recibir Bienes o Servicios a Corto Plazo	0	0	Otros Pasivos Diferidos a Corto Plazo	0	0
Inventarios	0	0	Fondos y Bienes de Terceros en Garantía y/o Admón. a Corto Plazo	0	0
Inventario de Mercancías para Venta	0	0	Fondos en Garantía a Corto Plazo	0	0
Inventario de Mercancías Terminadas	0	0	Fondos en Administración a Corto Plazo	0	0
Inventario de Mercancías en Proceso de Elaboración	0	0	Fondos Contingentes a Corto Plazo	0	0
Inventario de Materias Primas, Materiales y Suministros para Producción	0	0	Fondos de Fideicomisos, Mandatos y Contratos Análogos a Corto Plazo	0	0
Bienes en Tránsito	0	0	Otros Fondos de Terceros en Garantía y/o Admón. a Corto Plazo	0	0
Almacenes	0	0	Valores y Bienes en Garantía a Corto Plazo	0	0
Estimación por Pérdida o Deterioro de Activos Circulantes	0	0	Provisiones a Corto Plazo	1,498,590	779,270
Est. para Ctas. Incobrables por Derechos a Recibir Efectivo o Equivalentes	0	0	Provisión para Demandas y Juicios a Corto Plazo	0	0
Estimación por Deterioro de Inventarios	0	0	Provisión para Contingencias a Corto Plazo	0	779,270
Otros Activos Circulantes	0	0	Otras Provisiones a Corto Plazo	1,498,590	0
Valores en Garantía	0	0	Otros Pasivos a Corto Plazo	0	0
Bienes en Garantía (excluye depósitos de fondos)	0	0	Ingresos por Clasificar	0	0
Bienes Deriv. de Embargos, Decomisos, Aseguramientos y Dación en Pago	0	0	Recaudación por Participar	0	0
Adquisición con Fondos de Terceros	0	0	Otros Pasivos Circulantes	0	0
TOTAL DE ACTIVOS CIRCULANTES	18,430,738	22,490,005	TOTAL DE PASIVOS CIRCULANTES	18,430,738	22,490,005

SUBDIRECTOR DE CONTABILIDAD Y CONTROL

DIRECTOR DE PLANEACIÓN Y RECURSOS FINANCIEROS

SECRETARIO ADMINISTRATIVO

C.P. MIGUEL FÉDERICO GUTIÉRREZ

L.C. TOMÁS JUAN GÓMEZ TORRES

LCDO. HÉCTOR ÁNGELES HERNÁNDEZ

La información consignada en este reporte es responsabilidad de la Unidad Ejecutora de Gasto, de conformidad a los Artículos 44, 551 y 552 de la Ley de Austeridad, Transparencia en Remuneraciones, Prestaciones y Ejercicio de Recursos de la Ciudad de México, la que servirá de base para la integración de la Cuenta Pública 2020



ESTADOS FINANCIEROS
27A000 TRIBUNAL ELECTORAL DE LA CIUDAD DE MEXICO
ESTADO DE SITUACION FINANCIERA DETALLADO - LDF
(CIFRAS A PESOS)

CONCEPTO	31 DE DICIEMBRE		CONCEPTO	31 DE DICIEMBRE	
	2020	2019		2020	2019
ACTIVO NO CIRCULANTE			PASIVO NO CIRCULANTE		
Inversiones Financieras a Largo Plazo	0	0	Cuentas por Pagar a Largo Plazo	0	0
Derechos a Recibir Efectivo o Equivalentes a Largo Plazo	0	0	Documentos por Pagar a Largo Plazo	0	0
Bienes Inmuebles, Infraestructura y Construcciones en Proceso	146,501,617	146,501,617	Deuda Pública a Largo Plazo	0	0
Bienes Muebles	57,071,745	55,202,353	Pasivos Diferidos a Largo Plazo	0	0
Activos Intangibles	0	0	Fondos y Bienes de Terceros en Garantía, y/o en Administración a Largo Plazo	0	0
Depreciación, Deterioro y Amortización Acumulada de Bienes	(107,149,244)	(97,936,577)	Provisiones a Largo Plazo	0	0
Activos Diferidos	0	0	TOTAL DE PASIVOS NO CIRCULANTES	0	0
Estimación por Pérdida o Deterioro de Activos no Circulantes	0	0	TOTAL DEL PASIVO	18,430,738	22,490,005
Otros Activos no Circulantes	0	0	HACIENDA PÚBLICA / PATRIMONIO		
			HACIENDA PÚBLICA / PATRIMONIO CONTRIBUIDO		
				0	0
			Aportaciones	0	0
			Donaciones de Capital	0	0
			Actualización de la Hacienda Pública/Patrimonio	0	0
			HACIENDA PÚBLICA / PATRIMONIO GENERADO	96,424,118	103,767,393
			Resultados del Ejercicio (Ahorro / Desahorro)	(7,343,275)	(7,233,898)
			Resultados de Ejercicios Anteriores	103,767,393	111,001,291
			Revalúos	0	0
			Reservas	0	0
			Rectificaciones de Resultados de Ejercicios Anteriores	0	0
			EXCESO O INSUFICIENCIA EN LA ACTUALIZACIÓN DE LA HDA. PÚBL./P	0	0
			Resultado por Posición Monetaria	0	0
			Resultado por Tenencia de Activos no Monetarios	0	0
TOTAL DE ACTIVOS NO CIRCULANTES	96,424,118	103,767,393	TOTAL HACIENDA PÚBLICA/PATRIMONIO	96,424,118	103,767,393
TOTAL DEL ACTIVO	114,854,856	126,257,398	TOTAL DEL PASIVO Y HACIENDA PÚBLICA/PATRIMONIO	114,854,856	126,257,398

SUBDIRECTOR DE CONTABILIDAD Y CONTROL

C. P. MIGUEL FEDERICA GUTIERREZ

DIRECTOR DE PLANEACIÓN Y RECURSOS FINANCIEROS

L. P. TOMÁS JUAN GODÍNEZ TORRES

SECRETARIO ADMINISTRATIVO

LCDO. PÉDRO ANGELES HERNÁNDEZ

La información consignada en este reporte es responsabilidad de la Unidad Ejecutora de Gasto, de conformidad a los Artículos 51, 154 y 155 de la Ley de Austeridad, Transparencia en Remuneraciones, Prestaciones y Ejercicio de Recursos de la Ciudad de México, la que servirá de base para la integración de la Cuenta Pública 2020



ESTADOS FINANCIEROS
27A000 TRIBUNAL ELECTORAL DE LA CIUDAD DE MÉXICO
INFORME ANALÍTICO DE LA DEUDA PÚBLICA Y OTROS PASIVOS - LDF
(CIFRAS A PESOS)

DENOMINACIÓN DE LA DEUDA PÚBLICA Y OTROS PASIVOS	SALDO AL 31 DE DICIEMBRE DEL 2019	DISPOSICIONES DEL PERIODO	AMORTIZACIONES DEL PERIODO	REVALUACIONES RECLASIFICACIONES Y OTROS AJUSTES	SALDO FINAL DEL PERIODO	PAGO DE INTERESES DEL PERIODO	PAGO DE COMISIONES Y DEMÁS COSTOS ASOCIADOS DURANTE EL PERIODO
DEUDA PÚBLICA	0	0	0	0	0	0	0
CORTO PLAZO	0	0	0	0	0	0	0
Instituciones de Crédito	0	0	0	0	0	0	0
Títulos y Valores	0	0	0	0	0	0	0
Arrendamientos Financieros	0	0	0	0	0	0	0
LARGO PLAZO	0	0	0	0	0	0	0
Instituciones de Crédito	0	0	0	0	0	0	0
Títulos y Valores	0	0	0	0	0	0	0
Arrendamientos Financieros	0	0	0	0	0	0	0
OTROS PASIVOS	22,490,005	0	4,059,266	0	18,430,738	0	0
TOTAL DE LA DEUDA PÚBLICA Y OTROS PASIVOS	22,490,005	0	4,059,266	0	18,430,738	0	0
DEUDA CONTINGENTE (INFORMATIVO)	0	0	0	0	0	0	0
DEUDA CONTINGENTE 1	0	0	0	0	0	0	0
DEUDA CONTINGENTE 2	0	0	0	0	0	0	0
DEUDA CONTINGENTE XX	0	0	0	0	0	0	0
VALOR DE INSTRUMENTOS BONO CUPON CERO (INFORM)	0	0	0	0	0	0	0
INSTRUMENTOS BONO CUPON CERO 1	0	0	0	0	0	0	0
INSTRUMENTOS BONO CUPON CERO 2	0	0	0	0	0	0	0
INSTRUMENTOS BONO CUPON CERO XX	0	0	0	0	0	0	0

OBLIGACIONES A CORTO PLAZO	MONTO CONTRATADO	PLAZO PACTADO	TASA DE INTERÉS	COMISIONES Y COSTOS RELACIONADOS	TASA EFECTIVA
OBLIGACIONES A CORTO PLAZO (INFORMATIVO)	0	0	0	0	0
CREDITO 1	0	0	0	0	0
CRÉDITO 2	0	0	0	0	0
CRÉDITO XX	0	0	0	0	0

SUBDIRECTOR DE CONTABILIDAD Y CONTROL

C.P. MIGUEL FEDERICO GUTIERREZ

DIRECTOR DE PLANEACIÓN Y RECURSOS FINANCIEROS

LIC. TOMÁS JUAN GODÍNEZ TORRES

SECRETARIO ADMINISTRATIVO

LICDO. HECTOR ÁNGELES HERNÁNDEZ

La información consignada en este reporte es responsabilidad de la Unidad Ejecutora de Gasto, de conformidad a los Artículos 51, 104 y 155 de la Ley de Austeridad, Transparencia en Remuneraciones, Prestaciones y Ejercicio de Recursos de la Ciudad de México, la que servirá de base para la integración de la Cuenta Pública 2020.



ESTADOS FINANCIEROS
27A000 TRIBUNAL ELECTORAL DE LA CIUDAD DE MÉXICO
INFORME ANALÍTICO DE OBLIGACIONES DIFERENTES DE FINANCIAMIENTOS - LDF
(CIFRAS A PESOS)

DENOMINACIÓN DE LAS OBLIGACIONES DIFERENTES DE FINANCIAMIENTO	FECHA DEL CONTRATO	FECHA DE INICIO DE OPERACIÓN DEL PROYECTO	FECHA DE VENCIMIENTO	MONTO DE LA INVERSIÓN PACTADO	PLAZO PACTADO	MONTO PROMEDIO MENSUAL DEL PAGO DE LA CONTRAPRESTACIÓN	MONTO PROMEDIO MENSUAL DEL PAGO DE LA CONTRAPRESTACIÓN CORRESPONDIENTE AL PAGO DE INVERSIÓN	MONTO PAGADO DE LA INVERSIÓN AL 31 DE DICIEMBRE DE 2020	MONTO PAGADO DE LA INVERSIÓN ACTUALIZADO AL 31 DE DICIEMBRE DE 2020	SALDO PENDIENTE POR PAGAR DE LA INVERSIÓN AL 31 DE DICIEMBRE DE 2020
Asociaciones Público Privadas (APP's)				0		0	0	0	0	0
APP 1				0		0	0	0	0	0
APP 2				0		0	0	0	0	0
APP 3				0		0	0	0	0	0
APP XX				0		0	0	0	0	0
Otros Instrumentos				0		0	0	0	0	0
Otro Instrumento 1				0		0	0	0	0	0
Otro Instrumento 2				0		0	0	0	0	0
Otro Instrumento 3				0		0	0	0	0	0
Otro Instrumento XX				0		0	0	0	0	0
TOTAL DE OBLIGACIONES DIFERENTES DE FINANCIAMIENTO				0		0	0	0	0	0

SUBDIRECTOR DE CONTABILIDAD Y CONTROL

C. MIGUEL FEDERICO GUTIERREZ

DIRECTOR DE PLANEACIÓN Y RECURSOS FINANCIEROS

L.C. TOMÁS JUAN GODÍNEZ TORRES

SECRETARIO ADMINISTRATIVO

LCDO. RECTOR ÁNGELES HERNÁNDEZ

La información consignada en este reporte es responsabilidad de la Unidad Ejecutora de Gasto, de conformidad a los Artículos 81, 184 y 155 de la Ley de Austeridad, Transparencia en Remuneraciones, Prestaciones y Ejercicio de Recursos de la Ciudad de México, la que servirá de base para la integración de la Cuenta Pública 2020.



ESTADOS PRESUPUESTARIOS
27A000 TRIBUNAL ELECTORAL DE LA CIUDAD DE MÉXICO
ESTADO ANALÍTICO DE INGRESOS DETALLADO - LDF
(CIFRAS A PESOS)

CONCEPTO	INGRESO					DIFERENCIA
	ESTIMADO	AMPL/REDUC	MODIFICADO	DEVENGADO	RECAUDADO	

INGRESOS DE LIBRE DISPOSICIÓN

IMPUESTOS	0	0	0	0	0	0
CUOTAS Y APORTACIONES DE SEGURIDAD SOCIAL	0	0	0	0	0	0
CONTRIBUCIONES DE MEJORAS	0	0	0	0	0	0
DERECHOS	0	0	0	0	0	0
PRODUCTOS	0	0	0	0	0	0
APROVECHAMIENTOS	0	0	0	0	0	0
INGRESOS POR VENTA DE BIENES Y PRESTACIÓN DE SERVICIOS	0	0	0	0	0	0
PARTICIPACIONES	0	0	0	0	0	0
Fondo General de Participaciones	0	0	0	0	0	0
Fondo de Fomento Municipal	0	0	0	0	0	0
Fondo de Fiscalización y Recaudación	0	0	0	0	0	0
Fondo de Compensación	0	0	0	0	0	0
Fondo de Extracción de Hidrocarburos	0	0	0	0	0	0
Impuesto Especial sobre Producción y Servicios	0	0	0	0	0	0
0.136% de la Recaudación Federal Participable	0	0	0	0	0	0
3.17% Sobre Extracción de Petróleo	0	0	0	0	0	0
Gasolinas y Diesel	0	0	0	0	0	0
Fondo del Impuesto Sobre la Renta	0	0	0	0	0	0
Fondo de Estabilización de los Ingresos de las Entidades Federativas	0	0	0	0	0	0
INCENTIVOS DERIVADOS DE LA COLABORACIÓN FISCAL	0	0	0	0	0	0
Tenencia o Uso de Vehículos	0	0	0	0	0	0
Fondo de Compensación ISAN	0	0	0	0	0	0
Impuesto sobre Automóviles Nuevos	0	0	0	0	0	0
Fondo de Compensación de Repecos-Intermedios	0	0	0	0	0	0
Otros Incentivos Económicos	0	0	0	0	0	0
TRANSFERENCIAS Y ASIGNACIONES	243,181,161	(12,307,883)	230,873,278	230,873,278	230,873,278	(12,307,883)
CONVENIOS	0	0	0	0	0	0
Otros Convenios y Subsidios	0	0	0	0	0	0
OTROS INGRESOS DE LIBRE DISPOSICIÓN	0	0	0	1,052,665	1,052,665	1,052,665
Participaciones en Ingresos Locales	0	0	0	0	0	0
Otros Ingresos de Libre Disposición	0	0	0	1,052,665	1,052,665	1,052,665

TOTAL DE INGRESOS DE LIBRE DISPOSICIÓN	243,181,161	(12,307,883)	230,873,278	231,925,943	231,925,943	(11,255,218)
--	-------------	--------------	-------------	-------------	-------------	--------------

INGRESOS EXCEDENTES DE INGRESOS DE LIBRE DISPOSICIÓN

1,052,665

TRANSFERENCIAS FEDERALES ETIQUETADAS

Aportaciones	0	0	0	0	0	0
Fondo de Aportaciones para la Nómina Educativa y Gasto Operativo	0	0	0	0	0	0
Fondo de Aportaciones para los Servicios de Salud	0	0	0	0	0	0
Fondo de Aportaciones para la Infraestructura Social	0	0	0	0	0	0
Fondo de Aportaciones para el Fortalecimiento de los Mpios. y de las Demarcaciones Territoriales del	0	0	0	0	0	0
Fondo de Aportaciones Múltiples	0	0	0	0	0	0
Fondo de Aportaciones para la Educación Tecnológica y de Adultos	0	0	0	0	0	0
Fondo de Aportaciones para la Seguridad Pública de los Estados y del D. F.	0	0	0	0	0	0
Fondo de Aportaciones para el Fortalecimiento de las Entidades Federativas	0	0	0	0	0	0
Convenios	0	0	0	0	0	0
Convenios de Protección Social en Salud	0	0	0	0	0	0
Convenios de Descentralización	0	0	0	0	0	0
Convenios de Reasignación	0	0	0	0	0	0
Otros Convenios y Subsidios	0	0	0	0	0	0
Fondos Distintos de Aportaciones	0	0	0	0	0	0
Fondo para Entidades Federativas y Municipios Productores de Hidrocarburos	0	0	0	0	0	0
Fondo Minero	0	0	0	0	0	0
Transferencias, Asignaciones, Subsidios y Subvenciones, y Pensiones y Jubilaciones	0	0	0	0	0	0
Otras Transferencias Federales Etiquetadas	0	0	0	0	0	0

TOTAL DE TRANSFERENCIAS FEDERALES ETIQUETADAS	0	0	0	0	0	0
---	---	---	---	---	---	---

INGRESOS DERIVADOS DE FINANCIAMIENTO	0	0	0	339,934	339,934	339,934
--------------------------------------	---	---	---	---------	---------	---------

Ingresos Derivados de Financiamiento	0	0	0	339,934	339,934	339,934
--------------------------------------	---	---	---	---------	---------	---------

TOTAL DE INGRESOS	243,181,161	(12,307,883)	230,873,278	232,265,877	232,265,877	(10,915,284)
-------------------	-------------	--------------	-------------	-------------	-------------	--------------

Datos informativos

Ingresos Derivados de Financiamiento con Fuente de Pago de Ingresos de Libre Disposición	0	0	0	339,934	339,934	339,934
Ingresos Derivados de Financiamiento con Fuente de Pago de Transferencias Federales Etiquetadas	0	0	0	0	0	0
Ingresos Derivados de Financiamientos	0	0	0	339,934	339,934	339,934

ELABORÓ:

C.P. MIGUEL FEDERICO GUTIÉRREZ
SUBDIRECTOR DE CONTABILIDAD Y CONTROL

REVISÓ:

L.C. TOMÁS JUAN GODÍNEZ TORRES
DIRECTOR DE PLANEACIÓN Y RECURSOS FINANCIEROS

AUTORIZÓ:

LCDO. HÉCTOR ÁNGELES HERNÁNDEZ
SECRETARIO ADMINISTRATIVO

La información consignada en este reporte es responsabilidad de la Unidad Ejecutora de Gasto, de conformidad a los Artículos 51, 154 y 155 de la Ley de Auxerios, Indemnización en Remuneraciones, Prestaciones y Ejercicio de Recursos de la Ciudad de México que servirá de base para la integración de la Cuenta Pública 2020.

FORMATO 5



27A000 TRIBUNAL ELECTORAL DE LA CIUDAD DE MÉXICO
RELACIÓN DE CUENTAS BANCARIAS PRODUCTIVAS ESPECÍFICAS
PERIODO 2020

FONDO, PROGRAMA O CONVENIO

DATOS DE LA CUENTA BANCARIA

INSTITUCIÓN BANCARIA NÚMERO DE LA CUENTA

No Aplica

SUBDIRECTOR DE CONTABILIDAD Y CONTROL

C.P. MIGUEL FEDERICO GUTIERREZ

DIRECTOR DE PLANEACIÓN Y RECURSOS FINANCIEROS

C.L. TOMÁS JUAN GODÍNEZ TORRES

SECRETARIO ADMINISTRATIVO

L.C.D. HECTOR ANGELES HERNÁNDEZ

Nota: Solo información de cuentas bancarias del ejercicio fiscal correspondiente.

La información consignada en este reporte es responsabilidad de la Unidad Ejecutora de Gasto, de conformidad a los Artículos 51, 154 y 155 de la Ley de Austeridad, Transparencia en Remuneraciones, Prestaciones y Ejercicio de Recursos de la Ciudad de México, la que servirá de base para la integración de la Cuenta Pública 2020.



27A000 TRIBUNAL ELECTORAL DE LA CIUDAD DE MÉXICO
RELACIÓN DE ESQUEMAS BURSÁTILES Y DE COBERTURAS FINANCIERAS

No Aplica

SUBDIRECTOR DE CONTABILIDAD Y CONTROL

C. P. MIGUEL FEDERICO GUTIERREZ

DIRECTOR DE PLANEACIÓN Y RECURSOS FINANCIEROS

L. C. TOMÁS JUAN GONZÁLEZ TORRES

SECRETARIO ADMINISTRATIVO

L. C. HECTOR ÁNGELES HERNÁNDEZ

La información consignada en este reporte es responsabilidad de la Unidad Ejecutora de Gasto, de conformidad a los Artículos 51, 154 y 155 de la Ley de Austeridad, Transparencia en Regeneraciones, Prestaciones y Ejercicio de Recursos de la Ciudad de México, la que servirá de base para la integración de la Cuenta Pública 2020.



TRIBUNAL ELECTORAL DE LA CIUDAD DE MÉXICO

NOTAS A LOS ESTADOS FINANCIEROS

A) NOTAS DE DESGLOSE

I) Notas al Estado de Situación Financiera

Activo

Efectivo y Equivalentes

1. El importe por 69,988 pesos que presenta esta cuenta al cierre del ejercicio fiscal 2020, corresponde al saldo promedio para evitar las comisiones en el manejo de las cuentas bancarias.

EFECTIVO Y EQUIVALENTES (CIFRAS A PESOS)		
INTEGRACIÓN	2020	2019
Banco Santander, S.A. cuenta de cheques 65501353031 M.N.	69,988	117,868
TOTAL	69,988	117,868

Derechos a recibir Efectivo y Equivalentes y Bienes o Servicios a Recibir

2. Los recursos en inversión por 18,360,750 pesos, están designados a los pasivos circulantes registrados al 31 de diciembre de 2020, devengados e integrados por adeudos a proveedores, servicios personales por pagar, retenciones y aportaciones del ISSSTE, ISR, SAR, FOVISSSTE, ISN, entre otros que se pagan a mes vencido.

DERECHOS A RECIBIR EFECTIVO Y EQUIVALENTES Y BIENES O SERVICIOS A RECIBIR (CIFRAS A PESOS)		
INTEGRACIÓN	2020	2019
Banco Santander S.A. - Inversión Cuenta Creciente 3031	18,360,750	22,370,000
Deudores Diversos		2,137
TOTAL	18,360,750	22,372,137

3. No aplica, todas las inversiones son a corto plazo.

Bienes Disponibles para su Transformación o Consumo (inventarios)

4. No aplica.



5. No aplica.

INVENTARIOS (CIFRAS A PESOS)		
INTEGRACIÓN	2020	2019
NO APLICA		
TOTAL	0	0

Inversiones Financieras

6. Inversiones financieras, que considera los fideicomisos. No aplica.

7. Saldos de participaciones y aportaciones de capital. No aplica

INVERSIONES FINANCIERAS (CIFRAS A PESOS)		
INTEGRACIÓN	2020	2019
NO APLICA		
TOTAL	0	0

Bienes Muebles, Inmuebles e Intangibles

8. Representa el importe total de los bienes adquiridos a costo histórico por el órgano autónomo, desde su creación hasta la fecha de cierre del ejercicio fiscal 2020.

BIENES INMUEBLES (CIFRAS A PESOS)		
INTEGRACIÓN	2020	2019
Terrenos	18,817,554	18,817,554
Edificios	127,684,063	127,684,063
	146,501,617	146,501,617
Depreciación al 31 de diciembre	(61,461,700)	(57,599,255)
TOTAL	85,039,917	88,902,362



El inmueble sede en el cual se ubica el órgano jurisdiccional es propiedad del Tribunal, y se registró al valor de adquisición, costo que se incrementó con los gastos relativos al avalúo, notariales, de escrituración, así como por los gastos de adecuación, instalación y mantenimiento al inmueble en comento.

Durante el ejercicio 2020, se realizaron mantenimientos menores al inmueble asimismo se llevaron a cabo adecuaciones y reordenamiento de las áreas existentes para la incorporación de las nuevas áreas contempladas en el Código de Instituciones y Procedimientos Electorales de la Ciudad de México, a fin de cumplir con las nuevas atribuciones conferidas a este Órgano Autónomo.

BIENES INMUEBLES (CIFRAS A PESOS)			
INTEGRACIÓN	2020	2019	
Mobiliario	9,627,679	9,418,383	
Equipo de Administración	581,002	581,002	
Bienes Informáticos	29,888,130	29,528,034	
Muebles, excepto de oficina y estantería	53,254	53,254	
Otros Mobiliarios y Equipo de Administración	1,327,785	1,327,785	
Equipo Educacional	388,828	388,828	
Cámaras fotográficas	1,968,379	1,968,379	
Otros mobiliario y equipo educacional y recreativo	199,620	199,620	
Vehículos utilitarios	2,836,761	2,836,761	
Sistema aire acondicionado, calefacción y refrigeración industrial y comercial	4,041,486	4,041,486	
Equipo de comunicación y telecomunicación	389,044	389,044	
Otros equipos	5,769,777	4,469,777	
	57,071,745	55,202,353	
Depreciación al 31 de diciembre	(45,687,544)	(40,337,322)	
TOTAL	11,134,201	14,865,031	

9. En bienes muebles, durante 2020, se adquirieron equipos de cómputo, visual para las áreas y la sustitución de un elevador del edificio sede de este Órgano Colegiado, por un importe de \$1,869,392 pesos.

Las depreciaciones y amortizaciones que se determinaron en el periodo enero-diciembre 2020, para los bienes muebles e inmueble fue de \$ 9,212,667 pesos. El porcentaje de depreciación anual que se aplica es el determinado en los "Parámetros de Estimación de Vida Útil, de conformidad con las Principales Reglas de Registro y Valoración del Patrimonio y con las Reglas Específicas del Registro y Valoración del Patrimonio, normativa emitida por el Consejo Nacional de Armonización Contable.



10. El rubro de activos intangibles No aplica

BIENES INTANGIBLES (CIFRAS A PESOS)		
INTEGRACIÓN	2020	2019
NO APLICA		
TOTAL	0	0

Estimaciones y Deterioros

11. No aplica.

Otros Activos

12. No aplica.

Pasivo

13. El Pasivo Circulante al cierre del ejercicio fiscal 2020, está representado en un 73.83% por las Retenciones y Contribuciones por pagar, cuyo vencimiento es menor a un mes; Proveedores en un 17.74%, Provisiones varias en un 8.04%, prestaciones por pagar, y otros pasivos el 0.37% restante, cifras que se detallan a continuación:

PASIVOS (CIFRAS A PESOS)		
INTEGRACIÓN	2020	2019
Retenciones y contribuciones por pagar a corto plazo	13,607,875	15,332,018
Reserva laboral contingente	0	779,270
Cuentas por pagar a corto plazo	3,270,634	6,160,066
Otros pasivos a corto plazo	69,089	218,651
Provisión para renovación de elevadores	1,068,291	0
Provisión gastos de defunción de personas servidoras públicas	299,275	0
Provisión gastos de defunción de familiares de personas servidoras públicas	115,574	0
TOTAL	18,430,738	22,490,005



II) Notas al Estado de Actividades

Ingresos de Gestión

1. El presupuesto autorizado por el Congreso de la Ciudad de México, al Tribunal fue \$ 250,494,214 pesos para el ejercicio fiscal 2020, fue publicado el Decreto en la Gaceta Oficial de la Ciudad de México el 23 de diciembre de 2019.

Con fecha 24 de diciembre de 2020, el Congreso de la Ciudad de México, decreta reforma al artículo 10 del Decreto de Presupuesto de Egresos para este ejercicio 2020, donde se aprueban la modificación al Presupuesto asignado a este Órgano Autónomo por un importe de \$ 243,181,160.50 pesos

En apoyo a la Secretaria de Administración y Finanzas de la CDMX, ante la disminución de sus ingresos fiscales recaudados, este Órgano Autónomo efectuó las Reducciones Liquidas al Presupuesto 2020 por \$12,307,883 pesos programadas de julio a diciembre de 2020 y autorizadas en Acuerdos 010/2020 y 19/2020 por el Pleno de este Tribunal Electoral, derivado de las economías y ajuste a los gastos por la suspensión de actividades del 27 de junio al 16 de agosto de 2020, originado por la Pandemia Covid-19

En este ejercicio el Pleno de este Órgano Autónomo, en reuniones privadas y de acuerdo a sus atribuciones, autorizo las Ampliaciones Liquidas Internas al presupuesto del año 2020, con el uso de los ingresos financieros y otros productos por el dar debido cumplimiento a las obligaciones legales y contractuales de este órgano jurisdiccional, y garantizar que todos los actos y resoluciones se apeguen a los principios de legalidad y certeza.

INGRESOS DE GESTIÓN (CIFRAS A PESOS)		
INTEGRACIÓN	2020	2019
Presupuesto autorizado por el Congreso de la Ciudad de México	243,181,161	250,949,214
Reducciones Liquidas	(12,307,883)	0
Ampliaciones internas por captación de otros ingresos	1,392,599	1,852,476
TOTAL	232,265,877	252,801,690

Participaciones, Aportaciones, Convenios, Incentivos Derivados de la Colaboración Fiscal, Fondos Distintos de Aportaciones, Transferencias, Asignaciones, Subsidios y Subvenciones y Pensiones y Jubilaciones.

2. No aplica

Otros ingresos y beneficios varios.

3. Estos ingresos distintos a las ministraciones fueron considerados como Ampliaciones Liquidas Internas autorizadas en reuniones privadas por el Pleno de este Órgano Jurisdiccional.



OTROS INGRESOS Y BENEFICIOS VARIOS (CIFRAS A PESOS)		
INTEGRACIÓN	2020	2019
Ingresos financieros	339,934	1,409,393
Ingresos por venta de bases de licitación	0	67,500
Otros ingresos	1,052,665	375,583
TOTAL	1,392,599	1,852,476

Gastos y Otras Pérdidas:

4. Las depreciaciones y amortizaciones correspondientes al periodo enero-diciembre 2020, como se detalla:

GASTOS Y OTRAS PÉRDIDAS (CIFRAS A PESOS)		
INTEGRACIÓN	2020	2019
Depreciaciones y amortizaciones acumuladas	9,212,667	9,515,701
TOTAL	9,212,667	9,515,701

III) Notas al Estado de Variación en la Hacienda Pública

Las adquisiciones realizadas en el ejercicio 2020, fueron: equipos de cómputo y de tecnologías de la información, así como la sustitución de un elevador para el edificio sede de este Órgano Jurisdiccional.

El Ahorro /Desahorro Neto del Estado del Ejercicio del Estado de Actividades del 2020, es (7,343,275) pesos, correspondiente a los importes de Depreciación, Amortización y Adquisición de bienes muebles, como se muestra:

HACIENDA PÚBLICA/PATRIMONIO (CIFRAS A PESOS)		
INTEGRACIÓN	2020	2019
Adquisiciones de Bienes Muebles	1,869,392	2,281,803
Depreciaciones y amortizaciones acumuladas	(9,212,667)	(9,515,701)
TOTAL	(7,343,275)	(7,233,898)

IV) Notas al Estado de Flujos de Efectivo**Efectivo y equivalentes**

Handwritten signature and initials in blue ink.



1. En este informe se detallan los ingresos recibidos, así como las erogaciones realizadas, quedando como saldo los importes promedio que se manejan en las cuentas bancarias, como se indica:

EFECTIVO Y EQUIVALENTES (CIFRAS A PESOS)		
INTEGRACIÓN	2020	2019
Efectivo en Bancos – Tesorería (1º enero)	117,868	155,462
Efectivo en Bancos – Tesorería (31 diciembre)	69,988	117,868

2. El saldo que se detalla en Derechos a Recibir Efectivo o Equivalentes corresponde a los Pasivos que fueron presentados ante la Secretaría de Finanzas de la Ciudad de México, por concepto de retenciones a las personas servidoras públicas, aportaciones del Tribunal, adeudo a proveedores, principalmente, cifras que se muestran:

DERECHOS A RECIBIR EFECTIVO O EQUIVALENTES (CIFRAS A PESOS)		
INTEGRACIÓN	2020	2019
Inversiones Temporales (Hasta 3 meses)	18,360,750	22,370,000

3. Este rubro contiene las adquisiciones y depreciaciones realizadas durante el ejercicio 2020 como se detalla:

CONCILIACIÓN DE FLUJOS DE EFECTIVO NETOS (CIFRAS A PESOS)		
INTEGRACIÓN	2020	2019
Ahorro/Desahorro antes de Rubros Extraordinarios	1,869,392	2,281,803
Movimientos de Partidas o Rubros que no afectan al Efectivo		
Depreciación	(9,212,667)	(9,339,199)
Amortización	0	(176,502)
TOTAL	(7,343,275)	(7,233,898)



V) CONCILIACIÓN ENTRE LOS INGRESOS PRESUPUESTARIOS Y CONTABLES, ASÍ COMO ENTRE LOS EGRESOS PRESUPUESTARIOS Y LOS GASTOS CONTABLES

CONCILIACIÓN DE INGRESOS PRESUPUESTALES Y CONTABLES (CIFRAS A PESOS)		
INTEGRACIÓN	2020	2019
1.- Ingresos Presupuestarios	230,873,278	250,949,214
2.- Más: Ingresos contables no presupuestarios	1,392,599	1,852,476
Intereses financieros recaudados	339,934	1,409,393
Otros Ingresos y beneficios varios	1,052,665	443,083
3.- Menos: Ingresos presupuestarios no contables		
4.- Ingresos Contables (4 = 1 + 2 - 3)	232,265,877	252,801,690
1.- Total de Egresos (Presupuestarios)	232,265,877	252,801,690
2.- Más: Gastos contables no presupuestarios	9,212,667	9,515,701
Estimaciones, depreciaciones deterioros, amortizaciones	9,212,667	9,515,701
3.- Menos: Egresos presupuestarios no contables	1,869,392	2,281,803
Mobiliario	209,296	30,703
Equipo de Administración	0	0
Bienes Informáticos	360,096	1,308,158
Muebles, excepto de oficina y estantería	0	0
Otros Mobiliarios y Equipo de Administración	0	144,049
Cámaras fotográficas	0	528,904
Sistema aire acondicionado, calefacción y refrigeración industrial y comercial	0	0
Equipo de comunicación y telecomunicación	0	269,989
Maquinaria, Otros Equipos y Herramientas	1,300,000	0
Activo Intangible	0	0
4.- Total de Gasto Contable Contables (4 = 1 + 2 - 3)	239,609,152	260,035,588

**b) NOTAS DE MEMORIA (CUENTAS DE ORDEN)**

Los momentos contables de Ingresos y egresos se registran en Cuentas de Orden, en el rubro 8. Cuentas de Orden Presupuestarias: 8.1 Ley de Ingresos 8.1.1 Ley de Ingresos Estimada 8.1.3 Modificación a la Ley de Ingresos Estimada 8.1.4 Ley de Ingresos Devengada 8.1.5 Ley de Ingresos Recaudada 8.2 Presupuesto de Egresos 8.2.1 Presupuesto de Egresos Aprobado; 8.2.3 Presupuesto de Egresos Modificado; 8.2.4 Presupuesto de Egresos Comprometido; 8.2.5 Presupuesto de Egresos Devengado; 8.2.6 Presupuesto de Egresos Ejercido y 8.2.7 Presupuesto de Egresos Pagado. Al 31 de diciembre de 2019, el Estado de Posición Financiera presentaba los siguientes saldos:

CUENTAS DE ORDEN PRESUPUESTARIAS		
(CIFRAS A PESOS)		
RUBRO	2019	2019
LEY DE INGRESOS		
Ley de Ingresos Estimada	243,181,161	250,949,214
Ley de Ingresos por Ejecutar	1,392,599	0
Modificación a la Ley de Ingresos Estimada	(10,915,284)	1,852,476
Ley de Ingresos Devengada	(1,392,599)	1,852,476
Ley de Ingresos Recaudada	(232,265,877)	(254,654,166)
PRESUPUESTO DE EGRESOS		
Presupuesto de Egresos Aprobado	(243,181,161)	(250,949,214)
Presupuesto de Egresos por Ejercer	0	0
Modif. al Pto de Egresos Aprobado	10,915,284	(1,852,476)
Ppto. de Egresos Comprometido	0	0
Ppto. de Egresos Devengado	15,827,814	21,187,613
Ppto. de Egresos Ejercido	0	316,990
Ppto. de Egresos Pagado	216,438,063	231,297,087
TOTAL	0	0

C) NOTAS DE GESTIÓN ADMINISTRATIVA**1. Introducción**

El Tribunal Electoral de la Ciudad de México es la máxima autoridad jurisdiccional en materia electoral en la Ciudad de México, dotado de plena jurisdicción, que tiene a su cargo garantizar que todos los actos y resoluciones electorales y de que los procedimientos de participación ciudadana, que sean de su competencia, se sujeten al principio de legalidad, de conformidad con lo establecido en el artículo 165 del Código de Instituciones y Procedimientos Electorales de la Ciudad de México,



A fin de cumplir con las obligaciones que le impone dicho Código, este órgano autónomo por medio del Programa Operativo Anual consolida el compromiso para fortalecer la cultura democrática en la Ciudad de México, impartir justicia electoral, garantizar el apego a la legalidad, la transparencia en materia electoral y laboral; así como la rendición de cuentas; actualizar y complementar la normatividad; y elevar la eficiencia de nuestros procesos jurisdiccionales y administrativos adoptando el uso de la tecnología más avanzada.

A través del Programa Operativo Anual, este órgano jurisdiccional cumple oportunamente con sus proyectos, en congruencia con las actividades que el Tribunal realiza, inmerso en los procesos de participación ciudadana, en apego a las disposiciones legales aplicables.

2. Panorama Económico y Financiero

El diseño del presupuesto que el Tribunal Electoral de la Ciudad de México ejerció en el año 2019, se realizó en el marco de la creación de un nuevo sistema electoral que cambia atribuciones y otorga nuevas facultades a este órgano jurisdiccional, orientando los esfuerzos al cumplimiento de indicadores y metas establecidas y considerando la optimización y utilización racional de los recursos.

Reforzó la atención en temas de género, para dar cumplimiento a los preceptos constitucionales que garantizan la igualdad sustantiva en la materia electoral.

En este tenor, el proyecto reflejó la ejecución de las tareas del Tribunal vinculadas a los diversos ejercicios de participación ciudadana a realizarse en el año.

3. Autorización e Historia

El Tribunal Electoral de la Ciudad de México es un órgano autónomo de la Administración Pública de la Ciudad de México, con personalidad jurídica y patrimonio propio, creado mediante Decreto publicado en la Gaceta Oficial del Distrito Federal (ahora Ciudad de México) el 5 de enero de 1999. En dicho decreto se establece que el Tribunal se regirá para su organización, funcionamiento y control por las disposiciones constitucionales relativas del estatuto de Gobierno y del Código de Instituciones y Procedimientos Electorales de la Ciudad de México.

El Tribunal Electoral es la máxima autoridad jurisdiccional en materia electoral en la Ciudad de México, dotado de plena jurisdicción, que tiene a su cargo garantizar que todos los actos y resoluciones electorales y de los procedimientos de participación ciudadana en la Ciudad de México, que sean de su competencia, se sujeten al principio de legalidad.



4. Organización y Objeto Social

Es el de garantizar que todos los actos y resoluciones de las autoridades electorales de la Ciudad de México, se sujeten a los principios de certeza, legalidad, independencia, imparcialidad, objetividad y equidad. Con base en el Decreto de creación tiene las atribuciones para resolver en forma definitiva los medios de impugnación que se presenten en materia electoral en la Ciudad de México.

Para su organización, el Tribunal Electoral tiene la siguiente estructura:

- I. Pleno;
- II. Presidencia;
- III. Ponencias;
- IV. Órganos ejecutivos: La Secretaría General y la Secretaría Administrativa;
- V. Dirección General Jurídica;
- VI. La Contraloría Interna;
- VII. Defensoría Pública Ciudadana de Procesos Democráticos;
- VIII. Órganos auxiliares: Coordinaciones (Archivo, Transparencia, Comunicación, Vinculación y Derechos Humanos); Unidades (de Servicios Informáticos, de Estadística y Jurisprudencia, Especializada de Procedimientos Sancionadores) y el Instituto de Formación y Capacitación, y
- IX. Comisión de Controversias Laborales y Administrativas.

Cabe mencionar que a partir del ejercicio 2017, se incorporaron 3 nuevas áreas, conforme a la estructura que se cita, contemplada en el Código de Instituciones y Procedimientos Electorales de la Ciudad de México, para la atención de las nuevas atribuciones conferidas a este órgano autónomo, así mismo 2 áreas iniciaron operaciones a finales de 2017 y siendo en 2019 cuando inicie una última área para construir al 100% toda su estructura.

El Tribunal Electoral funciona en forma permanente, el Pleno está integrado por los cinco Magistrados Electorales. Para que pueda sesionar válidamente se requiere la presencia de por lo menos tres de sus integrantes o cuatro en proceso electoral.

El Pleno adopta sus determinaciones por mayoría de votos de los Magistrados Electorales presentes en la sesión que corresponda.



Es atribución del Tribunal Electoral sustanciar y resolver en forma definitiva e inatacable, las controversias sometidas a su competencia, a través de los medios de impugnación y juicios siguientes:

- I. Los juicios relativos a las elecciones de la Jefatura de Gobierno, las diputaciones del Congreso de la Ciudad de México y de las personas integrantes de las Alcaldías;
- II. Los juicios por actos y resoluciones de las autoridades electorales en los procedimientos de participación ciudadana que expresamente establezcan este Código y la ley de la materia;
- III. Los juicios por actos y resoluciones de las autoridades electorales en los procedimientos de participación ciudadana que expresamente establezcan la Ley Electoral, el presente Código, y la ley de la materia;
- IV. Los juicios para salvaguardar los derechos político-electorales de los ciudadanos, en contra de las determinaciones de las autoridades electorales locales, así como de las Asociaciones Políticas;
- V. Los conflictos laborales entre el Tribunal Electoral y sus servidores, por conducto de la Comisión de Controversias Laborales y Administrativas;
- VI. Los conflictos entre órganos de representación ciudadana o sus integrantes;
- VII. La verificación de que los actos y resoluciones de las autoridades electorales y de participación ciudadana se ajusten a la Constitución Local, la Ley Electoral, la ley procesal y el presente Código; y
- VIII. Los demás juicios por actos y resoluciones de las autoridades electorales de la Ciudad de México, incluyendo aquéllos por los que se determinen la imposición de sanciones.

Líneas de Acción

- Contribuir al fortalecimiento de la democracia, garantizando la legalidad de los actos electorales y de participación ciudadana en la Ciudad de México.
- Fortalecer la consolidación institucional.
- Incrementar los niveles de formación y capacitación de las personas.
- Fomentar la cultura de transparencia y rendición de cuentas.

Acciones Prioritarias

Para el ejercicio fiscal de 2019, las actividades prioritarias del Tribunal se enfocaron a garantizar a la ciudadanía que todos los actos y resoluciones electorales y de los procedimientos de participación ciudadana en la Ciudad de México, que fueran de su competencia, se sujetarán al principio de constitucionalidad, convencionalidad y legalidad.

[Handwritten signature and initials in blue ink]



Bajo esta premisa, el Tribunal integró en sus proyectos los recursos humanos, materiales y financieros necesarios para llevar a cabo las acciones prioritarias con apego a las disposiciones legales aplicables, que permitan alcanzar el más alto grado de eficacia y eficiencia, considerando la utilización racional de los recursos, a fin de que se realicen en tiempo y forma los actos y resoluciones vinculados, entre otros, al desarrollo de las tareas vinculadas a la Consulta Ciudadana sobre Presupuesto Participativo 2019 y el proceso electoral ordinario 2019-2020, así como de aquéllos que se generen en torno a los mecanismos de participación ciudadana en la Ciudad de México.

Política de Gasto

Para el logro de los fines institucionales del ejercicio fiscal 2019, el órgano jurisdiccional asignó recursos a siete programas que contribuyeron a garantizar a la ciudadanía que todos los actos y resoluciones electorales y de los procedimientos de participación ciudadana en la Ciudad de México se sujeten a los principios de constitucionalidad, convencionalidad y legalidad, y que el ejercicio de la función jurisdiccional se lleve a cabo en forma autónoma e independiente con la finalidad de contribuir al desarrollo de la vida democrática de la Ciudad de México.

Asimismo, y de conformidad con el artículo 357 del Código de Instituciones y Procedimientos Electorales de la Ciudad de México, que establece que durante los procesos electorales y de participación ciudadana todos los días y horas son hábiles, es importante contar con una óptima infraestructura que coadyuve a resolver de manera expedita las controversias que se presenten.

Por lo anterior, es indispensable la contratación de servicios que son irreductibles por concepto de energía eléctrica, agua, fotocopiado, vigilancia, mantenimiento a las instalaciones y al equipo de cómputo; los recursos por concepto de las actividades de capacitación, los honorarios para apoyo a las áreas jurisdiccionales, y la difusión y la divulgación del quehacer institucional; y el proceso de modernización tecnológica del Tribunal, a través del reemplazo de bienes obsoletos o en mal estado que continúan en servicio en las áreas.

5. Bases de Preparación de los Estados Financieros

➤ Se han realizado diferentes acciones a efecto de dar cumplimiento a los acuerdos emitidos por el Consejo Nacional de Armonización Contable (CONAC), apegándose a la normatividad establecida en el Manual de Contabilidad Gubernamental, el Catálogo de Cuentas, el Clasificador por Objeto del Gasto, así como a las Normas Generales de Programación, Presupuesto y Contabilidad del Tribunal Electoral de la Ciudad de México, los cuales ya contemplan las modificaciones de acuerdo con los Postulados Básicos y el Marco Conceptual de la Ley General de Contabilidad Gubernamental.

6. Políticas de Contabilidad Significativas



➤ A la fecha este órgano autónomo tiene implementado el Sistema Integral de Administración (SIA), como parte del proceso de gestión para la armonización contable-financiera-presupuestal, con la finalidad de cumplir con la normatividad emitida por el CONAC, en apego a las disposiciones emanadas de la Ley General de Contabilidad Gubernamental el cual permite facilitar el registro y la fiscalización de los activos, pasivos, patrimonio, y control presupuestal de los ingresos y egresos.

➤ El SIA permite integrar en forma automática la operación contable, financiera y presupuestaria, así como el registro del patrimonio; el SIA cuenta con información homogénea, factible de ser comparada y analizada bajo criterios comunes, emite en tiempo real los estados financieros, de ejecución presupuestaria y otra información que coadyuve a la toma de decisiones, a la transparencia, a la programación con base en resultados, a la evaluación y a la rendición de cuentas.

➤ Cabe mencionar, que con la finalidad de implementar todas aquellas disposiciones que tenga a bien emitir el CONAC y que sean de aplicación a este órgano autónomo, se siguen desarrollando aplicaciones que agilicen de manera sustantiva las operaciones contables, financieras y presupuestales.

7. Posición en Moneda Extranjera y Protección por Riesgo Cambiario

➤ No aplica.

8. Reporte Analítico del Activo

➤ Se adquirieron activos equipos de cómputo, visual para las áreas y la sustitución de un elevador del edificio sede de este Órgano Colegiado, por un importe de \$1,869,392 pesos, asimismo se aplicaron las depreciaciones y amortizaciones por 9,515,701 pesos correspondiente a los bienes muebles, edificio e intangibles, propiedad de este Tribunal, en apego a la normatividad vigente. En el año se dieron de baja activos por donación autorizada por el Pleno de este Órgano Jurisdiccional y activos intangibles por licenciamientos totalmente amortizados.



**ESTADO ANALITICO DEL ACTIVO
(CIFRAS A PESOS)**

INTEGRACIÓN	SALDO INICIAL PERIODO	CARGOS DEL PERIODO	ABONOS DEL PERIODO	SALDO FINAL PERIODO	VARIACION DEL PERIODO
ACTIVO	130,115,425	1,869,392	(5,153,400)	114,854,856	(3,331,888)
<u>ACTIVO CIRCULANTE</u>	22,490,005	0	4,059,267	18,430,738	4,011,387
Efectivo y Equivalentes	117,868	0	47,880	69,988	0
Derechos a Recibir Efectivo o Equivalentes	22,372,137		4,011,387	18,360,750	4,011,387
Inventarios	0	0	0	0	0
Almacenes	0	0	0	0	0
Estimación por Pérdida o Deterioro de Act. Circulantes	0	0	0	0	0
Otros activos Circulantes	0	0	0	0	0
<u>ACTIVO NO CIRCULANTE</u>	103,767,393	1,869,392	(9,212,667)	96,424,118	(7,343,275)
Inversiones Financieras a Largo Plazo	0	0	0	0	0
Der. A Recibir Efectivo o Equiv. A Largo Plazo	0	0	0	0	0
Bienes Inm. Infraestructura y Construc. en Proceso	146,501,617	0	0	146,501,617	0
Bienes Muebles	55,202,353	1,869,392	0	57,071,745	1,869,392
Activos Intangibles	0	0	0	0	0
Depreciación, Deterioro y Amort. Acum. de Bienes	(97,936,577)		(9,212,667)	(107,149,244)	(9,212,667)
Activos Diferidos	0	0	0	0	0
Estim. por Pérdida o Det. de Act. No Circulantes	0	0	0	0	0

9. Fideicomisos, Mandatos y Análogos

➤ No aplica.

10. Reporte de la Recaudación

Los ingresos autorizados al órgano autónomo, de conformidad con el Decreto de Presupuesto de Egresos para el ejercicio Presupuestal 2020 del Congreso de la Ciudad de México, fueron:

AG
A



INGRESOS AUTORIZADOS (CIFRAS A PESOS)		
INTEGRACIÓN	2020	2019
Ingresos Recaudados	243,181,161	250,949,214
Reducciones Liquidadas	(12,307,883)	0
TOTAL	230,873,278	250,949,214

Adicionalmente, este órgano jurisdiccional captó ingresos distintos a las ministraciones, por la venta de bases de licitación, ingresos financieros y otros ingresos.

Los ingresos distintos a ministraciones se detallan:

INGRESOS DISTINTOS A LAS MINISTRACIONES (CIFRAS A PESOS)		
INTEGRACIÓN	2020	2019
Ingresos financieros	339,934	1,409,393
Ingresos por venta de bases de licitación	0	67,500
Otros ingresos	1,052,665	375,583
TOTAL	1,392,599	1,852,476

11. Información sobre la Deuda y el Reporte Analítico de la Deuda

- No aplica.

12. Calificaciones otorgadas

- No aplica.

13. Proceso de Mejora

La Contraloría General de este Tribunal, tiene implementado el diseño, ejecución y seguimiento de un Programa Interno de Auditorías, asimismo lleva a cabo mensualmente el seguimiento y evaluación de la información presupuestal y financiera, así como del Programa Operativo Anual y Programas Generales del Tribunal Electoral de la Ciudad de México.

Adicionalmente, participó en los procedimientos de adquisiciones, arrendamientos y servicios, desarrollado en el año, con el propósito de verificar el cumplimiento de la normatividad aplicable.



14. Información por Segmentos

La actividad jurisdiccional que realiza este órgano autónomo es integral, la cual se registra al exterior en una sola meta denominada “Acción Permanente”, y al interior del Tribunal, se realizan todas las acciones necesarias tendientes a dar cabal cumplimiento al quehacer jurisdiccional, no se considera necesario revelar la información financiera de manera segmentada.

15. Eventos Posteriores al Cierre

No existen eventos relevantes posteriores al cierre del ejercicio fiscal 2019, susceptibles de ser comentados.

16. Partes Relacionadas


Al 31 de diciembre de 2020, no se presentaron partes relacionadas posteriores que influyeran en la toma de decisiones financieras y operativas.

“Bajo protesta de decir verdad declaramos que los Estados Financieros y sus notas, son razonablemente correctos y son responsabilidad del emisor”


Elaboró:


C.P. Miguel Federico Gutierrez
Subdirector de Planeación y Control

Revisó:


L.C. Tomás Juan Godínez Torres
Director de Planeación y Recursos
Financieros.

Autorizó:


Lcdo. Héctor Ángeles Hernández
Secretario Administrativo



27 A0 00 TRIBUNAL ELECTORAL DE LA CIUDAD DE MÉXICO
INFORME SOBRE PASIVOS CONTINGENTES
DE LA CUENTA PÚBLICA 2020


Informe Sobre Pasivos Contingentes

En atención a las erogaciones previstas para este Órgano autónomo en el artículo 10 del Decreto de Presupuesto de Egresos de la Ciudad de México para el ejercicio fiscal 2020. Cuyos recursos fueron ministrados y ejercidos conforme lo dispuesto en el artículo 7° de la Ley de Austeridad, Transparencia en Remuneraciones, Prestaciones y Ejercicio de Recursos de la Ciudad de México y a la autonomía que éste otorga al Tribunal, se informa que al cierre del ejercicio 2020 se consideran todos sus recursos asignados como comprometidos y devengados.

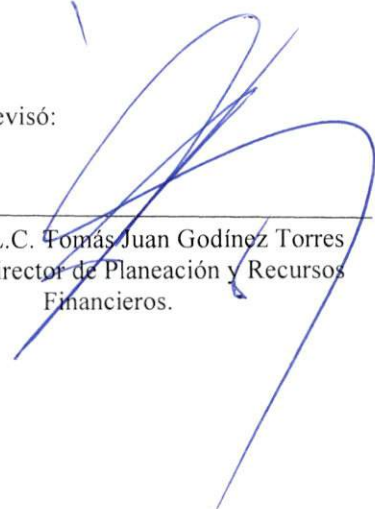
Considerando que en términos de la normatividad aplicable, las Dependencias, Órganos Desconcentrados, Entidades y Alcaldías son las responsables del manejo y aplicación de su presupuesto autorizado, en caso de no contar con suficiencia en alguna partida específica, deberán cancelar o disminuir el alcance de las acciones programadas con base en su presupuesto, salvo las orientadas a servicios personales con la finalidad de que tramiten las correspondientes Adecuaciones Presupuestarias Compensadas que les permitan asignar recursos suficientes para el cumplimiento de sus compromisos económicos derivados de conciliaciones de juicios en trámite.

En ese sentido, y en concordancia con lo dispuesto en los preceptos jurídicos se crearon en diciembre de 2020, las siguientes provisiones: la "provisión para renovación de elevadores" por un importe de \$1,068,291, cuyo fin es cuidar la seguridad de las personas que laboran y las que asisten al Tribunal y en consecuencia se daría cumplimiento a las disposiciones normativas de protección civil; la "provisión para gastos de defunción de personas servidoras públicas " por un importe de \$299,275 y la "provisión para gastos de defunción de familiares de personas servidoras públicas" por un importe de \$115,574, estas últimas para enmendar simbólicamente y de manera económica los gastos realizados, por causa de la pandemia de COVID19. mismos que fueron decretados por acuerdo del Pleno de este Órgano Jurisdiccional


Elaboró:


C.P. Miguel Federico Gutiérrez
Subdirector de Planeación y Control

Revisó:


L.C. Tomás Juan Godínez Torres
Director de Planeación y Recursos
Financieros.

Autorizó:


Lic. Héctor Ángeles Hernández
Secretario Administrativo



**ESTADOS FINANCIEROS
27A000 TRIBUNAL ELECTORAL DE LA CIUDAD DE MÉXICO
ESTADO DE SITUACIÓN FINANCIERA
(CIFRAS A PESOS)**

	2020	2019	2020	2019
ACTIVO				
ACTIVO CIRCULANTE				
Efectivo y Equivalentes	69,988	117,868	Cuentas por Pagar a Corto Plazo	16,932,148
Derechos a Recibir Efectivo o Equivalentes	18,360,750	22,372,137	Documentos por Pagar a Corto Plazo	0
Derechos a Recibir Bienes o Servicios	0	0	Porción a Corto Plazo de la Deuda Pública a Largo Plazo	0
Inventarios	0	0	Titulos y Valores a Corto Plazo	0
Almacenes	0	0	Pasivos Diferidos a Corto Plazo	0
Estimación por Pérdida o Deterioro de Activos Circulantes	0	0	Fondos y Bienes de Terc. en Garantía y/o Administración a Corto Plaz	0
Otros Activos Circulantes	0	0	Provisiones a Corto Plazo	1,498,590
			Otros Pasivos a Corto Plazo	0
TOTAL DE ACTIVOS CIRCULANTES	18,430,738	22,490,005	TOTAL DE PASIVOS CIRCULANTES	18,430,738
ACTIVO NO CIRCULANTE				
Inversiones Financieras a Largo Plazo	0	0	Cuentas por Pagar a Largo Plazo	0
Derechos a Recibir Efectivo o Equivalentes a Largo Plazo	0	0	Documentos por Pagar a Largo Plazo	0
Bienes Inmuebles, Infraestructura y Construcciones en Proceso	146,501,617	146,501,617	Deuda Pública a Largo Plazo	0
Bienes Muebles	57,071,745	55,202,353	Pasivos Diferidos a Largo Plazo	0
Activos Intangibles	0	0	Fondos y Bienes de Terc. en Garantía y/o en Administración a Largo F	0
Depreciación, Deterioro y Amortización Acumulada de Bienes	(107,149,244)	(97,936,577)	Provisiones a Largo Plazo	0
Activos Diferidos	0	0		
Estimación por Pérdida o Deterioro de Activos no Circulantes	0	0	TOTAL DE PASIVOS NO CIRCULANTES	0
Otros Activos no Circulantes	0	0	TOTAL DEL PASIVO	18,430,738
				22,490,005
TOTAL DE ACTIVOS NO CIRCULANTES	96,424,118	103,767,393	TOTAL HACIENDA PÚBLICA/PATRIMONIO	96,424,118
TOTAL DEL ACTIVO	114,854,856	126,257,398	TOTAL DEL PASIVO Y HACIENDA PÚBLICA/PATRIMONIO	114,854,856
				126,257,398
HACIENDA PÚBLICA / PATRIMONIO				
HACIENDA PÚBLICA / PATRIMONIO CONTRIBUIDO				
Aportaciones				
Donaciones de Capital				
Actualización de la Hacienda Pública/Patrimonio				
HACIENDA PÚBLICA / PATRIMONIO GENERADO				
Resultados del Ejercicio (Ahorro / Desahorro)				
Resultados de Ejercicios Anteriores				
Revalúos				
Reservas				
Rectificaciones de Resultados de Ejercicios Anteriores				
EXCESO O INSUFICIENCIA EN LA ACT. DE LA HACIENDA PÚBL./PA'				
Resultado por Posición Monetaria				
Resultado por Tenencia de Activos no Monetarios				

SUBDIRECTOR DE CONTABILIDAD Y CONTROL

DIRECTOR DE PLANEACIÓN Y RECURSOS FINANCIEROS

SECRETARIO ADMINISTRATIVO

C.P. MIGUEL FEDERICO GUTIERREZ

L.C. THOMAS JUAN GODÍNEZ TORRES

L.CDO. HÉCTOR ANGELES HERNANDEZ

BAJO PROTESTA DE DECIR VERDAD DECLARAMOS QUE LOS ESTADOS FINANCIEROS Y SUS NOTAS, SON RAZONABLEMENTE CORRECTOS Y SON RESPONSABILIDAD DEL EMISOR

La información consignada en este reporte es responsabilidad de la Unidad Ejecutora de Gasto, de conformidad a los Artículos 51, 148 y 155 de la Ley de Austeridad, Transparencia en Remuneraciones, Prestaciones y Ejercicio de Recursos de la Ciudad de México, la que servirá de base para la integración de la Cuenta Pública 2020.

Las notas que acompañan al presente Estado Financiero son parte integral del mismo.



ESTADOS FINANCIEROS
27A000 TRIBUNAL ELECTORAL DE LA CIUDAD DE MÉXICO
ESTADO DE SITUACIÓN FINANCIERA COMPARATIVO
(CIFRAS A PESOS)

AL 31 DE DICIEMBRE DE
2020 2019

VARIACIÓN
IMPORTE PORCENTAJE

ACTIVO	2020	2019	IMPORTE	PORCENTAJE
ACTIVO				
ACTIVO CIRCULANTE				
Efectivo y Equivalentes	69,988	117,868	(47,880)	-41%
Derechos a Recibir Efectivo o Equivalentes	18,360,750	22,372,137	(4,011,387)	-18%
Derechos a Recibir Bienes o Servicios	0	0	0	0%
Inventarios	0	0	0	0%
Almacenes	0	0	0	0%
Estimación por Pérdida o Deterioro de Activos Circulantes	0	0	0	0%
Otros Activos Circulantes	0	0	0	0%
TOTAL DE ACTIVOS CIRCULANTES	18,430,738	22,490,005	(4,059,267)	-18%
ACTIVO NO CIRCULANTE				
Inversiones Financieras a Largo Plazo	0	0	0	0%
Derechos a Recibir Efectivo o Equivalentes a Largo Plazo	0	0	0	0%
Bienes Inmuebles, Infraestructura y Construcciones en Proceso	146,501,617	146,501,617	0	0%
Bienes Muebles	57,071,745	55,202,353	1,869,392	3%
Activos Intangibles	0	0	0	0%
Depreciación, Deterioro y Amortización Acumulada de Bienes	(107,149,244)	(97,936,577)	(9,212,667)	9%
Activos Diferidos	0	0	0	0%
Estimación por Pérdida o Deterioro de Activos no Circulantes	0	0	0	0%
Otros Activos no Circulantes	0	0	0	0%
TOTAL DE ACTIVOS NO CIRCULANTES	96,424,118	103,767,393	(7,343,275)	-7%
TOTAL DE ACTIVO	114,854,856	126,257,398	(11,402,542)	-9%
PASIVO				
PASIVO CIRCULANTE				
Cuentas por Pagar a Corto Plazo	16,932,148	21,710,735	(4,778,587)	-22%
Documentos por Pagar a Corto Plazo	0	0	0	0%
Porción a Corto Plazo de la Deuda Pública a Largo Plazo	0	0	0	0%
Títulos y Valores a Corto Plazo	0	0	0	0%
Pasivos Diferidos a Corto Plazo	0	0	0	0%
Fondos y Bienes de Terceros en Garantía y/o Administración a Corto Plazo	0	0	0	0%
Provisiones a Corto Plazo	1,498,590	779,270	719,320	92%
Otros Pasivos a Corto Plazo	0	0	0	0%
TOTAL DE PASIVOS CIRCULANTES	18,430,738	22,490,005	(4,059,267)	-18%
PASIVO NO CIRCULANTE				
Cuentas por Pagar a Largo Plazo	0	0	0	0%
Documentos por Pagar a Largo Plazo	0	0	0	0%
Deuda Pública a Largo Plazo	0	0	0	0%
Pasivos Diferidos a Largo Plazo	0	0	0	0%
Fondos y Bienes de Terceros en Garantía y/o en Administración a Largo Plazo	0	0	0	0%
Provisiones a Largo Plazo	0	0	0	0%
TOTAL DE PASIVOS NO CIRCULANTES	0	0	0	0%
TOTAL DE PASIVO	18,430,738	22,490,005	(4,059,267)	-18%
HACIENDA PÚBLICA / PATRIMONIO				
HACIENDA PÚBLICA / PATRIMONIO CONTRIBUIDO				
Aportaciones	0	0	0	0%
Donaciones de Capital	0	0	0	0%
Actualización de la Hacienda Pública/Patrimonio	0	0	0	0%
HACIENDA PÚBLICA / PATRIMONIO GENERADO				
Resultados del Ejercicio (Ahorro / Desahorro)	96,424,118	103,767,393	(7,343,275)	-7%
Resultados del Ejercicio (Ahorro / Desahorro)	(7,343,275)	(7,233,898)	(109,377)	2%
Resultados de Ejercicios Anteriores	103,767,393	111,001,291	(7,233,898)	-7%
Revalúos	0	0	0	0%
Reservas	0	0	0	0%
Rectificaciones de Resultados de Ejercicios Anteriores	0	0	0	0%
EXCESO O INSUFICIENCIA EN LA ACTUALIZACIÓN DE LA HACIENDA PÚBLICA/PATRIMONIO				
Resultado por Posición Monetaria	0	0	0	0%
Resultado por Tenencia de Activos no Monetarios	0	0	0	0%
TOTAL HACIENDA PÚBLICA/PATRIMONIO	96,424,118	103,767,393	(7,343,275)	-7%
TOTAL DEL PASIVO Y HACIENDA PÚBLICA/PATRIMONIO	114,854,856	126,257,398	(11,402,542)	-9%

SUBDIRECTOR DE CONTABILIDAD Y CONTROL

DIRECTOR DE PLANEACIÓN Y RECURSOS FINANCIEROS

SECRETARIO ADMINISTRATIVO

C. P. MIGUEL FEDERICO GUTIÉRREZ

L. C. TOMÁS JUAN GÓNEZ TORRES

L. C. D. HÉCTOR ÁNGELES HERNÁNDEZ

BAJO PROTESTA DE DECIR VERDAD DECLARAMOS QUE LOS ESTADOS FINANCIEROS Y SUS NOTAS, SON RAZONABLEMENTE CORRECTOS Y SON RESPONSABILIDAD DEL EMISOR
La información consignada en este reporte es responsabilidad de la Unidad Ejecutora de Gasto de conformidad a los Artículos 5, 104 y 105 de la Ley de Austeridad, Transparencia en Remuneraciones, Prestaciones y Ejercicio de Recursos de la Ciudad de México, la que servirá de base para la integración de la Cuenta Pública 2020

Las notas que acompañan al presente Estado Financiero son parte integral del mismo.



ESTADOS FINANCIEROS
27A000 TRIBUNAL ELECTORAL DE LA CIUDAD DE MÉXICO
IMPACTO DE LOS AJUSTES DE AUDITORÍA EN LAS CUENTAS DE BALANCE
(CIFRAS A PESOS)

RUBROS	SALDO SEGÚN CUENTA PÚBLICA 2019		AJUSTES DE AUDITORÍA		SALDOS AUDITADOS 2019	
	DEUDOR	ACREEDOR	DEBE	HABER	DEUDOR	ACREEDOR
ACTIVO	126,257,398	0	0	0	224,193,975	0
ACTIVO CIRCULANTE	22,490,005	0	0	0	22,490,005	0
Efectivo y Equivalentes	117,868				117,868	
Derechos a Recibir Efectivo o Equivalentes	22,372,137				22,372,137	
Derechos a Recibir Bienes o Servicios					0	
Inventarios					0	
Almacenes					0	
Estimación por Pérdida o Deterioro de Activos Circulantes					0	
Otros Activos Circulantes					0	
ACTIVO NO CIRCULANTE	103,767,393	0	0	0	201,703,970	0
Inversiones Financieras a Largo Plazo					0	
Derechos a Recibir Efectivo o Equivalentes a Largo Plazo					0	
Bienes Inmuebles, Infraestructura y Construcciones en Proceso	146,501,617				146,501,617	
Bienes Muebles	55,202,353				55,202,353	
Activos Intangibles					0	
Depreciación, Deterioro y Amortización Acumulada de Bienes	(97,936,577)					0
Activos Diferidos					0	
Estimación por Pérdida o Deterioro de Activos no Circulantes					0	
Otros Activos no Circulantes					0	
PASIVO	0	22,490,005	0	0	0	22,490,005
PASIVO CIRCULANTE	0	22,490,005	0	0	0	22,490,005
Cuentas por Pagar a Corto Plazo		21,710,735				21,710,735
Documentos por Pagar a Corto Plazo						0
Porción a Corto Plazo de la Deuda Pública a Largo Plazo						0
Títulos y Valores a Corto Plazo						0
Pasivos Diferidos a Corto Plazo						0
Fondos y Bienes de Terceros en Garantía y/o Administración a Corto Plazo						0
Provisiones a Corto Plazo		779,270				779,270
Otros Pasivos a Corto Plazo						0
PASIVO NO CIRCULANTE	0	0	0	0	0	0
Cuentas por Pagar a Largo Plazo						0
Documentos por Pagar a Largo Plazo						0
Deuda Pública a Largo Plazo						0
Pasivos Diferidos a Largo Plazo						0
Fondos y Bienes de Terceros en Garantía y/o en Administración a Largo Plazo						0
Provisiones a Largo Plazo						0
HACIENDA PÚBLICA / PATRIMONIO	0	103,767,393	0	0	0	103,767,393
HACIENDA PÚBLICA / PATRIMONIO CONTRIBUIDO						
Aportaciones						0
Donaciones de Capital						0
Actualización de la Hacienda Pública/Patrimonio						0
HACIENDA PÚBLICA / PATRIMONIO GENERADO						
Resultados del Ejercicio (Ahorro / Desahorro)		(7,233,898)				(7,233,898)
Resultados de Ejercicios Anteriores		111,001,291				111,001,291
Revalúos						0
Reservas						0
Rectificaciones de Resultados de Ejercicios Anteriores						0
EXCESO O INSUFICIENCIA EN LA ACT. DE LA HACIENDA PÚBLICA/PATRIMONIO						
Resultado por Posición Monetaria						0
Resultado por Tenencia de Activos no Monetarios						0
TOTAL	0	126,257,398	0	0	0	126,257,398

SUBDIRECTOR DE CONTABILIDAD Y CONTROL

DIRECTOR DE PLANEACIÓN Y RECURSOS FINANCIEROS

SECRETARIO ADMINISTRATIVO

C.P. MIGUEL FEDERICO GUTIERREZ

C.P. TOMÁS JUAN GODÍNEZ TORRES

LCDO. HÉCTOR ÁNGELES HERNÁNDEZ

BAJO PROTESTA DE DECIR VERDAD DECLARAMOS QUE LOS ESTADOS FINANCIEROS Y SUS NOTAS, SON RAZONABLEMENTE CORRECTOS Y SON RESPONSABILIDAD DEL EMISOR
 La información consignada en este reporte es responsabilidad de la Unidad Ejecutora de Gasto, de conformidad a los Artículos 57, 58 y 59 de la Ley de Autoridad, Transparencia y Remuneraciones, Prestaciones y Ejercicio de Recursos de la Ciudad de México, la que servirá de base para la integración de la Cuenta Pública 2020.

Las notas que acompañan al presente Estado Financiero son parte integral del mismo

ESTADOS FINANCIEROS
27A000 TRIBUNAL ELECTORAL DE LA CIUDAD DE MÉXICO
ESTADO DE ACTIVIDADES
(CIFRAS A PESOS)

2020 2019

INGRESOS Y OTROS BENEFICIOS

	2020	2019
INGRESOS DE GESTIÓN	0	67,500
Impuestos		
Cuotas y Aportaciones de Seguridad Social		
Contribuciones de Mejoras		
Derechos		
Productos		
Aprovechamientos		67,500
Ingresos por Venta de Bienes y Prestación de Servicios		
PART., APORT., CONV., INCENTIVOS DERIVADOS DE LA COLAB. FISC., Y FONDOS DISTINTOS DE APORT., TRANSF., ASIG., SUBSIDIOS Y SUBVENCIONES, Y F	230,873,278	250,949,214
Participaciones, Aportaciones, Convenios, Incentivos derivados de la colaboración Fiscal y Fondos distintos de Aportaciones		
Transferencias, Asignaciones, Subsidios y Subvenciones, y Pensiones y Jubilaciones	230,873,278	250,949,214
OTROS INGRESOS Y BENEFICIOS	1,392,599	1,784,976
Ingresos Financieros	339,934	1,409,393
Incremento por Variación de Inventarios		
Disminución del Exceso de Estimaciones por Pérdida o Deterioro u Obsolescencia		
Disminución del Exceso de Provisiones		
Otros Ingresos y Beneficios Varios	1,052,665	375,583
TOTAL DE INGRESOS Y OTROS BENEFICIOS	232,265,877	252,801,690

GASTOS Y OTRAS PÉRDIDAS

GASTOS DE FUNCIONAMIENTO	230,396,485	250,519,887
Servicios Personales	206,393,281	218,267,676
Materiales y Suministros	1,276,290	3,082,780
Servicios Generales	22,726,914	29,169,431
TRANSFERENCIA, ASIGNACIONES, SUBSIDIOS Y OTRAS AYUDAS	0	0
Transferencias Internas y Asignaciones al Sector Público		
Transferencias al Resto del Sector Público		
Subsidios y Subvenciones		
Ayudas Sociales		
Pensiones y Jubilaciones		
Transferencias a Fideicomisos, Mandatos y Contratos Análogos		
Transferencias a la Seguridad Social		
Donativos		
Transferencias al Exterior		
PARTICIPACIONES Y APORTACIONES	0	0
Participaciones		
Aportaciones		
Convenios		
INTERESES, COMISIONES Y OTROS GASTOS DE LA DEUDA PÚBLICA	0	0
Intereses de la Deuda Pública		
Comisiones de la Deuda Pública		
Gastos de la Deuda Pública		
Costo por Coberturas		
Apoyos Financieros		
OTROS GASTOS Y PÉRDIDAS EXTRAORDINARIAS	9,212,667	9,515,701
Estimaciones, Depreciaciones, Deterioros, Obsolescencias y Amortizaciones	9,212,667	9,515,701
Provisiones		
Disminución de Inventarios		
Aumento por Insuficiencia de Estimaciones por Pérdida o Deterioro u Obsolescencia		
Aumento por Insuficiencia de Provisiones		
Otros Gastos		
INVERSIÓN PÚBLICA	0	0
Inversión Pública no Capitalizable		
TOTAL DE GASTOS Y OTRAS PÉRDIDAS	239,609,152	260,035,588

RESULTADOS DEL EJERCICIO (AHORRO / DESAHORRO)

(7,343,275) (7,233,898)

SUBDIRECTOR DE CONTABILIDAD Y CONTROL

DIRECTOR DE PLANEACIÓN Y RECURSOS FINANCIEROS

SECRETARIO ADMINISTRATIVO

C.P. MIGUEL FEDERICO GUTIERREZ

L.C. TOMÁS JUAN GODÍNEZ TORRES

LCDO. HÉCTOR ÁNGELES HERNÁNDEZ

BAJO PROTESTA DE DECIR VERDAD DECLARAMOS QUE LOS ESTADOS FINANCIEROS Y SUS NOTAS, SON RAZONABLEMENTE CORRECTOS Y SON RESPONSABILIDAD DEL EMISOR

La información consignada en este reporte es responsabilidad de la Unidad Ejecutora de Gasto, de conformidad a los Artículos 51, 154 y 155 del Código de Austeridad, Transparencia en Remuneraciones, Prestaciones y Ejercicio de Recursos de la Ciudad de México; la que servirá de base para la integración de la Cuenta Pública 2020

Las notas que acompañan al presente Estado Financiero son parte integral del mismo



ESTADOS FINANCIEROS
27A000 TRIBUNAL ELECTORAL DE LA CIUDAD DE MÉXICO
ESTADO DE ACTIVIDADES COMPARATIVO
(CIFRAS A PESOS)

AL 31 DE DICIEMBRE DE
2020 2019 VARIACIÓN
IMPORTE PORCENTAJE

INGRESOS Y OTROS BENEFICIOS

	2020	2019	VARIACIÓN IMPORTE	PORCENTAJE
INGRESOS DE GESTIÓN	0	67,500	(67,500)	-100%
Impuestos	0	0	0	0%
Cuotas y Aportaciones de Seguridad Social	0	0	0	0%
Contribuciones de Mejoras	0	0	0	0%
Derechos	0	0	0	0%
Productos	0	0	0	0%
Aprovechamientos	0	67,500	(67,500)	-100%
Ingresos por Venta de Bienes y Prestación de Servicios	0	0	0	0%
PART., APORT., CONV., INCENTIVOS DERIVADOS DE LA COLAB. FISC., Y FONDOS DISTINTOS DE APORT., TRANSF., ASIG., SUBSIDIOS Y SUBVENCIONES.	230,873,278	250,949,214	(20,075,936)	-8%
Participaciones, Aportaciones, Convenios, Incentivos derivados de la colaboración Fiscal y Fondos distintos de Aportaciones	0	0	0	0%
Transferencias, Asignaciones, Subsidios y Subvenciones, y Pensiones y Jubilaciones	230,873,278	250,949,214	(20,075,936)	-8%
OTROS INGRESOS Y BENEFICIOS	1,392,599	1,784,976	(392,377)	-22%
Ingresos Financieros	339,934	1,409,393	(1,069,459)	-76%
Incremento por Variación de Inventarios	0	0	0	0%
Disminución del Exceso de Estimaciones por Pérdida o Deterioro u Obsolescencia	0	0	0	0%
Disminución del Exceso de Provisiones	0	0	0	0%
Otros Ingresos y Beneficios Varios	1,052,665	375,583	677,082	180%
TOTAL DE INGRESOS Y OTROS BENEFICIOS	232,265,877	252,801,690	(20,535,813)	-8%

GASTOS Y OTRAS PÉRDIDAS

GASTOS DE FUNCIONAMIENTO	230,396,485	250,519,887	(20,123,402)	-8%
Servicios Personales	206,393,281	218,267,676	(11,874,395)	-5%
Materiales y Suministros	1,276,290	3,082,780	(1,806,490)	-59%
Servicios Generales	22,726,914	29,169,431	(6,442,517)	-22%
TRANSFERENCIA, ASIGNACIONES, SUBSIDIOS Y OTRAS AYUDAS	0	0	0	0%
Transferencias Internas y Asignaciones al Sector Público	0	0	0	0%
Transferencias al Resto del Sector Público	0	0	0	0%
Subsidios y Subvenciones	0	0	0	0%
Ayudas Sociales	0	0	0	0%
Pensiones y Jubilaciones	0	0	0	0%
Transferencias a Fideicomisos, Mandatos y Contratos Análogos	0	0	0	0%
Transferencias a la Seguridad Social	0	0	0	0%
Donativos	0	0	0	0%
Transferencias al Exterior	0	0	0	0%
PARTICIPACIONES Y APORTACIONES	0	0	0	0%
Participaciones	0	0	0	0%
Aportaciones	0	0	0	0%
Convenios	0	0	0	0%
INTERESES, COMISIONES Y OTROS GASTOS DE LA DEUDA PÚBLICA	0	0	0	0%
Intereses de la Deuda Pública	0	0	0	0%
Comisiones de la Deuda Pública	0	0	0	0%
Gastos de la Deuda Pública	0	0	0	0%
Costo por Coberturas	0	0	0	0%
Apoyos Financieros	0	0	0	0%
OTROS GASTOS Y PÉRDIDAS EXTRAORDINARIAS	9,212,667	9,515,701	(303,034)	-3%
Estimaciones, Depreciaciones, Deterioros, Obsolescencias y Amortizaciones	9,212,667	9,515,701	(303,034)	-3%
Provisiones	0	0	0	0%
Disminución de Inventarios	0	0	0	0%
Aumento por Insuficiencia de Estimaciones por Pérdida o Deterioro u Obsolescencia	0	0	0	0%
Aumento por Insuficiencia de Provisiones	0	0	0	0%
Otros Gastos	0	0	0	0%
INVERSIÓN PÚBLICA	0	0	0	0%
Inversión Pública no Capitalizable	0	0	0	0%
TOTAL DE GASTOS Y OTRAS PÉRDIDAS	239,609,152	260,035,588	(20,426,436)	-8%
RESULTADOS DEL EJERCICIO (AHORRO / DESAHORRO)	(7,343,275)	(7,233,898)	(109,377)	2%

SUBDIRECTOR DE CONTABILIDAD Y CONTROL

DIRECTOR DE PLANEACIÓN Y RECURSOS FINANCIEROS

SECRETARIO ADMINISTRATIVO

C.P. MIGUEL FERRER GUTIERREZ

L.C. TOMÁS JUAN GODÍNEZ TORRES

LCDO. HECTOR ANGELES HERNÁNDEZ

BAJO PROTESTA DE DECIR VERDAD DECLARAMOS QUE LOS ESTADOS FINANCIEROS Y SUS NOTAS, SON RAZONABLEMENTE CORRECTOS Y SON RESPONSABILIDAD DEL EMISOR

La información consignada en este reporte es responsabilidad de la Unidad Ejecutora de Gasto, de conformidad a los Artículos 154 y 155 de la Ley de Austeridad, Transparencia en Relaciones, Prestaciones y Ejercicio de Recursos de la Ciudad de México, la que servirá de base para la integración de la Cuenta Pública 2020.

Las notas que acompañan al presente Estado Financiero son parte integral del mismo



**ESTADOS FINANCIEROS
27A000 TRIBUNAL ELECTORAL DE LA CIUDAD DE MÉXICO
ESTADO DE RESULTADOS
(CIFRAS A PESOS)**

RUBROS	PARCIAL	TOTAL	PORCENTAJE DE CONTRIBUCIÓN
INGRESOS		0	0%
POR VENTA DE BIENES			
POR VENTA DE SERVICIOS			
OTROS			
MENOS :			
COSTO DE LO VENDIDO		0	0%
COSTO DE VENTAS			
COSTO DE SERVICIOS			
RESULTADO BRUTO		0	0%
MENOS :			
GASTOS DE OPERACIÓN		(239,609,152)	0%
GASTOS DE ADMINISTRACIÓN	(230,396,485)		
GASTOS DIVERSOS	(9,212,667)		
RESULTADO DE OPERACIÓN		(239,609,152)	0%
MÁS (MENOS) :			
OTROS GASTOS Y PRODUCTOS		1,392,599	0%
GASTOS FINANCIEROS			
PRODUCTOS FINANCIEROS	339,934		
OTROS	1,052,665		
RESULTADO ANTES DE APORTACIONES Y TRANSFERENCIAS		(238,216,553)	0%
MÁS :			
APORTACIONES Y TRANSFERENCIAS		230,973,278	0%
APORTACIONES DEL GOBIERNO DE LA CIUDAD DE MÉXICO			
TRANSFERENCIAS DEL GOBIERNO DE LA CIUDAD DE MÉXICO	230,973,278		
RESULTADO NETO		(7,243,275)	0%
MENOS :			
GASTOS Y COSTOS EXTRAORDINARIOS		0	0%
DEPRECIACIÓN REEXPRESADA			
PROVISIONES			
RESULTADO DEL EJERCICIO		(7,243,275)	0%

SUBDIRECTOR DE CONTABILIDAD Y CONTROL

DIRECTOR DE PLANEACIÓN Y RECURSOS FINANCIEROS

SECRETARIO ADMINISTRATIVO

C.P. MIGUEL FEDERICO GUTIERREZ

C.P. TOMÁS JUAN GODÍNEZ TORRES

LICDO. VÍCTOR ÁNGELES HERNÁNDEZ

BAJO PROTESTA DE DECIR VERDAD DECLARAMOS QUE LOS ESTADOS FINANCIEROS Y SUS NOTAS, SON RAZONABLEMENTE CORRECTOS Y SON RESPONSABILIDAD DEL EMISOR

La información consignada en este reporte es responsabilidad de la Unidad Ejecutora de Gasto, de conformidad a los Artículos 51, 104 y 155 de la Ley de Austeridad, Transparencia en Remuneraciones, Prestaciones y Ejercicio de Recursos de la Ciudad de México, la que servirá de base para la integración de la Cuenta Pública 2020

Las notas que acompañan al presente Estado Financiero son parte integral del mismo



ESTADOS FINANCIEROS
27A000 TRIBUNAL ELECTORAL DE LA CIUDAD DE MÉXICO
ESTADO DE RESULTADOS COMPARATIVO
(CIFRAS A PESOS)

RUBROS	AL 31 DE DICIEMBRE DE		VARIACIÓN	
	2020	2019	IMPORTE	PORCENTAJE
INGRESOS	0	67,500	(67,500)	-100%
POR VENTA DE BIENES	0		0	0%
POR VENTA DE SERVICIOS	0	67,500	(67,500)	-100%
OTROS	0		0	0%
MENOS :				
COSTO DE LO VENDIDO	0	0	0	0%
COSTO DE VENTAS	0		0	0%
COSTO DE SERVICIOS	0		0	0%
RESULTADO BRUTO	0	67,500	(67,500)	-100%
MENOS :				
GASTOS DE OPERACIÓN	(239,609,152)	(260,035,588)	20,426,436	-8%
GASTOS DE ADMINISTRACIÓN	(230,396,485)	(250,519,887)	20,123,402	-8%
GASTOS DIVERSOS	(9,212,667)	(9,515,701)	303,034	-3%
RESULTADO DE OPERACIÓN	(239,609,152)	(259,968,088)	20,358,936	-8%
MÁS (MENOS) :				
OTROS GASTOS Y PRODUCTOS	1,392,599	1,784,976	(392,377)	-22%
GASTOS FINANCIEROS	0		0	0%
PRODUCTOS FINANCIEROS	339,934	1,409,393	(1,069,459)	-76%
OTROS	1,052,665	375,583	677,082	180%
RESULTADO ANTES DE APORTACIONES Y TRANSFERENCIAS	(238,216,553)	(258,183,112)	19,966,559	-8%
MÁS :				
APORTACIONES Y TRANSFERENCIAS	230,973,278	250,949,214	(19,975,936)	-8%
APORTACIONES DEL GOBIERNO DE LA CIUDAD DE MÉXICO	0		0	0%
TRANSFERENCIAS DEL GOBIERNO DE LA CIUDAD DE MÉXICO	230,973,278	250,949,214	(19,975,936)	-8%
RESULTADO NETO	(7,243,275)	(7,233,898)	(9,377)	0%
MENOS :				
GASTOS Y COSTOS EXTRAORDINARIOS	0	0	0	0%
DEPRECIACIÓN REEXPRESADA	0		0	0%
PROVISIONES	0		0	0%
RESULTADO DEL EJERCICIO	(7,243,275)	(7,233,898)	(9,377)	0%

SUBDIRECTOR DE CONTABILIDAD Y CONTROL

C. P. MIGUEL FEDERICO GUTIERREZ

DIRECTOR DE PLANEACIÓN Y RECURSOS FINANCIEROS

ED. TOMÁS JUAN GODÍNEZ TORRES

SECRETARIO ADMINISTRATIVO

LCDO. HÉCTOR ANGELES HERNÁNDEZ

BAJO PROTESTA DE DECIR VERDAD DECLARAMOS QUE LOS ESTADOS FINANCIEROS Y SUS NOTAS, SON RAZONABLEMENTE CORRECTOS Y SON RESPONSABILIDAD DEL EMISOR

La información consignada en este reporte es responsabilidad de la Unidad Ejecutora de Gasto, de conformidad a los Artículos 51, 154 y 155 de la Ley de Austeridad, Transparencia en Remuneraciones, Prestaciones y Ejercicio de Recursos de la Ciudad de México, la que servirá de base para la integración de la Cuenta Pública 2020.

Las notas que acompañan al presente Estado Financiero son parte integral del mismo



ESTADOS FINANCIEROS
27A000 TRIBUNAL ELECTORAL DE LA CIUDAD DE MÉXICO
IMPACTO DE LOS AJUSTES DE AUDITORÍA EN LAS CUENTAS DE RESULTADOS
(CIFRAS A PESOS)

RUBROS	SALDO SEGÚN CUENTA PÚBLICA 2019		AJUSTES DE AUDITORÍA		SALDOS AUDITADOS 2019	
	DEUDOR	ACREEDOR	DEBE	HABER	DEUDOR	ACREEDOR
INGRESOS Y OTROS BENEFICIOS	0	252,801,690	0	0	0	252,801,690
Impuestos						0
Cuotas y Aportaciones de Seguridad Social						0
Contribuciones de Mejoras						0
Derechos						0
Productos						0
Aprovechamientos						0
Ingresos por Venta de Bienes y Prestación de Servicios		67,500				67,500
Particip., Aportaciones, Conv., Incentivos derivados de la colaboración Fiscal y Fondos Distintos de Aport.						0
Transferencias, Asignaciones, Subsidios y Subvenciones, y Pensiones y Jubilaciones		250,949,214				250,949,214
Ingresos Financieros		1,409,393				1,409,393
Incremento por Variación de Inventarios						0
Disminución del Exceso de Estimaciones por Pérdida o Deterioro u Obsolescencia						0
Disminución del Exceso de Provisiones						0
Otros Ingresos y Beneficios Varios		375,583				375,583
GASTOS Y OTRAS PÉRDIDAS	260,035,588	0	0	0	260,035,588	0
Servicios Personales	218,267,676				218,267,676	
Materiales y Suministros	3,082,780				3,082,780	
Servicios Generales	29,169,431				29,169,431	
Transferencias Internas y Asignaciones al Sector Público						0
Transferencias al Resto del Sector Público						0
Subsidios y Subvenciones						0
Ayudas Sociales						0
Pensiones y Jubilaciones						0
Transferencias a Fideicomisos, Mandatos y Contratos Análogos						0
Transferencias a la Seguridad Social						0
Donativos						0
Transferencias al Exterior						0
Participaciones						0
Aportaciones						0
Convenios						0
Intereses de la Deuda Pública						0
Comisiones de la Deuda Pública						0
Gastos de la Deuda Pública						0
Costo por Coberturas						0
Apoyos Financieros						0
Estimaciones, Depreciaciones, Deterioros, Obsolescencias y Amortizaciones	9,515,701				9,515,701	
Provisiones						0
Disminución de Inventarios						0
Aumento por Insuficiencia de Estimaciones por Pérdida o Deterioro u Obsolescencia						0
Aumento por Insuficiencia de Provisiones						0
Otros Gastos						0
Inversión Pública no Capitalizable						0
TOTAL	260,035,588	252,801,690	0	0	260,035,588	252,801,690

SUBDIRECTOR DE CONTABILIDAD Y CONTROL

C. B. MIGUEL FEDERICO GUTIERREZ

DIRECTOR DE PLANEACIÓN Y RECURSOS FINANCIEROS

L. B. TOMÁS JUAN GODÍNEZ TORRES

SECRETARIO ADMINISTRATIVO

LCDO. HÉCTOR ANGELES HERNÁNDEZ

BAJO PROTESTA DE DECIR VERDAD DECLARAMOS QUE LOS ESTADOS FINANCIEROS Y SUS NOTAS, SON RAZONABLEMENTE CORRECTOS Y SON RESPONSABILIDAD DEL EMISOR
 La información consignada en este reporte es responsabilidad de la Unidad Ejecutora de Gasto, de conformidad a los Artículos 51, 154 inciso de la Ley de Autonomía, Transparencia en Remuneraciones, Prestaciones y Ejercicio de Recursos de la Ciudad de México, la que servirá de base para la integración de la Cuenta Pública 2020

Las notas que acompañan al presente Estado Financiero son parte integral del mismo



ESTADOS FINANCIEROS
27A000 TRIBUNAL ELECTORAL DE LA CIUDAD DE MÉXICO
ESTADO DE CAMBIOS EN LA SITUACIÓN FINANCIERA
(CIFRAS A PESOS)

CONCEPTO	ORIGEN 2020	APLICACIÓN 2020
ACTIVO		
ACTIVO CIRCULANTE		
Efectivo y Equivalentes	47,880	
Derechos a Recibir Efectivo o Equivalentes	4,011,387	
Derechos a Recibir Bienes o Servicios		
Inventarios		
Almacenes		
Estimación por Pérdida o Deterioro de Activos Circulantes		
Otros Activos Circulantes		
ACTIVO NO CIRCULANTE		
Inversiones Financieras a Largo Plazo		
Derechos a Recibir Efectivo o Equivalentes a Largo Plazo		
Bienes Inmuebles, Infraestructura y Construcciones en Proceso		1,869,392
Bienes Muebles		
Activos Intangibles		
Depreciación, Deterioro y Amortización Acumulada de Bienes	9,212,667	
Activos Diferidos		
Estimación por Pérdida o Deterioro de Activos no Circulantes		
Otros Activos no Circulantes		
PASIVO		
PASIVO CIRCULANTE		
Cuentas por Pagar a Corto Plazo		4,778,587
Documentos por Pagar a Corto Plazo		
Porción a Corto Plazo de la Deuda Pública a Largo Plazo		
Títulos y Valores a Corto Plazo		
Pasivos Diferidos a Corto Plazo		
Fondos y Bienes de Terceros en Garantía y/o Administración a Corto Plazo		
Provisiones a Corto Plazo	719,320	
Otros Pasivos a Corto Plazo		
PASIVO NO CIRCULANTE		
Cuentas por Pagar a Largo Plazo		
Documentos por Pagar a Largo Plazo		
Deuda Pública a Largo Plazo		
Pasivos Diferidos a Largo Plazo		
Fondos y Bienes de Terceros en Garantía y/o en Administración a Largo Plazo		
Provisiones a Largo Plazo		
HACIENDA PÚBLICA / PATRIMONIO		
HACIENDA PÚBLICA / PATRIMONIO CONTRIBUIDO		
Aportaciones		
Donaciones de Capital		
Actualización de la Hacienda Pública/Patrimonio		
HACIENDA PÚBLICA / PATRIMONIO GENERADO		
Resultados del Ejercicio (Ahorro / Desahorro)		109,377
Resultados de Ejercicios Anteriores		7,233,898
Revalúos		
Reservas		
Rectificaciones de Resultados de Ejercicios Anteriores		
EXCESO O INSUFICIENCIA EN LA ACTUALIZACIÓN DE LA HACIENDA PÚBLICA/PATRIMONIO		
Resultado por Posición Monetaria		
Resultado por Tenencia de Activos no Monetarios		
TOTAL DE ACTIVO, PASIVO Y HACIENDA PÚBLICA/PATRIMONIO	13,991,254	13,991,254

SUBDIRECTOR DE CONTABILIDAD Y CONTROL

DIRECTOR DE PLANEACIÓN Y RECURSOS FINANCIEROS

SECRETARIO ADMINISTRATIVO

C.P. MARCELO FEDERICO GUTIERREZ

EL TOMÁS JUAN GONZÁLEZ TORRES

LCDO. VÉCTOR ÁNGELES HERNÁNDEZ

BAJO PROTESTA DE DECIR VERDAD DECLARAMOS QUE LOS ESTADOS FINANCIEROS Y SUS NOTAS, SON RAZONABLEMENTE CORRECTOS Y SON RESPONSABILIDAD DEL EMISOR
La información consignada en este reporte es responsabilidad de la Unidad Ejecutora de Gasto, de conformidad a los Artículos 154 y 155 de la Ley de Austeridad, Transparencia en Remuneraciones, Prestaciones y Ejercicio de Recursos de la Ciudad de México, la que servirá de base para la integración de la Cuenta Pública 2020.

Las notas que acompañan al presente Estado Financiero son parte integral del mismo



**ESTADOS FINANCIEROS
27A000 TRIBUNAL ELECTORAL DE LA CIUDAD DE MÉXICO
ESTADO DE FLUJOS DE EFECTIVO
(CIFRAS A PESOS)**

CONCEPTO	2020	2019
FLUJOS DE EFECTIVO DE LAS ACTIVIDADES DE OPERACIÓN		
ORIGEN	232,265,877	252,801,690
Impuestos	0	0
Cuotas y Aportaciones de Seguridad Social	0	0
Contribuciones de Mejoras	0	0
Derechos	0	0
Productos	0	0
Aprovechamientos	0	67,500
Ingresos por Ventas de Bienes y Prestación de Servicios	0	0
Participaciones, Aportaciones, Convenios, Incentivos Derivados de la colaboración Fiscal y Fondos Distintos de Aportaciones	230,873,278	250,949,214
Transferencias, Asignaciones, Subsidios y Subvenciones y Pensiones y Jubilaciones	1,392,599	1,784,976
Otros Orígenes de Operación	0	0
APLICACIÓN	230,396,485	250,519,887
Servicios Personales	206,393,281	218,267,676
Materiales y Suministros	1,276,290	3,082,780
Servicios Generales	22,726,914	29,169,431
Transferencias Internas y Asignaciones al Sector Público	0	0
Transferencias al resto del Sector Público	0	0
Subsidios y Subvenciones	0	0
Ayudas Sociales	0	0
Pensionamientos y Jubilaciones	0	0
Transferencias a Fideicomisos, Mandatos y Contratos Análogos	0	0
Transferencias a la Seguridad Social	0	0
Donativos	0	0
Transferencias al Exterior	0	0
Participaciones	0	0
Aportaciones	0	0
Convenios	0	0
Otras Aplicaciones de Operación	0	0
FLUJOS NETOS DE EFECTIVO POR ACTIVIDADES DE OPERACIÓN	1,869,392	2,281,803
FLUJOS DE EFECTIVO DE LAS ACTIVIDADES DE INVERSIÓN		
ORIGEN	(1,869,392)	(2,281,803)
Bienes Inmuebles, Infraestructura y Construcciones en Proceso	0	0
Bienes Muebles	(1,869,392)	(2,281,803)
Otros Orígenes de Inversión	0	0
APLICACIÓN	0	0
Bienes Inmuebles, Infraestructura y Construcciones en Proceso	0	0
Bienes Muebles	0	0
Otras Aplicaciones de Inversión	0	0
FLUJOS NETOS DE EFECTIVO POR ACTIVIDADES DE INVERSIÓN	(1,869,392)	(2,281,803)
FLUJO DE EFECTIVO DE LAS ACTIVIDADES DE FINANCIAMIENTO		
ORIGEN	(4,059,266)	250,659
Endeudamiento Neto	0	0
Interno	0	0
Externo	0	0
Otros Orígenes de Financiamiento	(4,059,266)	250,659
APLICACIÓN	(4,011,386)	288,253
Servicios de la Deuda	0	0
Interno	0	0
Externo	0	0
Otras Aplicaciones de Financiamiento	(4,011,386)	288,253
FLUJOS NETOS DE EFECTIVO POR ACTIVIDADES DE FINANCIAMIENTO	(47,880)	(37,594)
INCREMENTO / DISMINUCIÓN NETA EN EL EFECTIVO Y EQUIVALENTES AL EFECTIVO	(47,880)	(37,594)
EFECTIVO Y EQUIVALENTES AL EFECTIVO AL INICIO DEL EJERCICIO	117,868	155,462
EFECTIVO Y EQUIVALENTES AL EFECTIVO AL FINAL DEL EJERCICIO	69,988	117,868

SUBDIRECTOR DE CONTABILIDAD Y CONTROL

DIRECTOR DE PLANEACIÓN Y RECURSOS FINANCIEROS

SECRETARIO ADMINISTRATIVO

C.P. MANUEL FEDERICO BOTIERREZ

L.C. THOMAS JUAN GÓÑINEZ TORRES

LCOD. HÉCTOR ANGELES HERNÁNDEZ

BAJO PROTESTA DE DECIR VERDAD DECLARAMOS QUE LOS ESTADOS FINANCIEROS Y SUS NOTAS, SON RAZONABLEMENTE CORRECTOS Y SON RESPONSABILIDAD DEL EMISOR
La información consignada en este reporte es responsabilidad de la Unidad Ejecutora de Gasto; de conformidad a los Artículos 51, 154 y 155 de la Ley de Austeridad, Transparencia en Remuneraciones, Prestaciones y Ejercicio de Recursos de la Ciudad de México; la que servirá de base para la integración de la Cuenta Pública 2020

Las notas que acompañan al presente Estado Financiero son parte integral del mismo



ESTADOS FINANCIEROS
27A000 TRIBUNAL ELECTORAL DE LA CIUDAD DE MÉXICO
ESTADO DE VARIACIÓN EN LA HACIENDA PÚBLICA
(CIFRAS A PESOS)

CONCEPTO	HACIENDA PÚBLICA/PATRIM. CONTRIBUIDO	HDA. PÚB/PATRIM. GENERADO DE EJ. ANTERIORES	HDA. PÚB/PATRIM. GENERADO DEL EJERCICIO	EXCESO O INSUF. EN LA ACT. DE LA HDA PÚBLICA/PATRIM.	TOTAL
HACIENDA PÚBLICA / PATRIMONIO CONTRIBUIDO NETO DE 2019	0				0
Aportaciones					0
Donaciones de Capital					0
Actualizaciones de la Hacienda Pública / Patrimonio					0
HACIENDA PÚBLICA / PATRIMONIO GENERADO NETO DE 2019		111,001,291	(7,233,898)		103,767,393
Resultados del Ejercicio (Ahorro / Desahorro)			(7,233,898)		(7,233,898)
Resultados de Ejercicios Anteriores		111,001,291			111,001,291
Revalúos					0
Reservas					0
Rectificaciones de Resultados de Ejercicios Anteriores					0
EXCESO O INSUFICIENCIA EN LA ACTUALIZACIÓN DE LA HACIENDA PÚBLICA / PATRIMONIO NETO DE 2019				0	0
Resultado por Posición Monetaria					0
Resultado por Tenencia de Activos no Monetarios					0
HACIENDA PÚBLICA / PATRIMONIO NETO FINAL DE 2019	0	111,001,291	(7,233,898)	0	103,767,393
CAMBIOS EN LA HACIENDA PÚBLICA / PATRIMONIO CONTRIBUIDO NETO DE 2020	0				0
Aportaciones					0
Donaciones de Capital					0
Actualizaciones de la Hacienda Pública / Patrimonio					0
VARIACIONES DE LA HACIENDA PÚBLICA / PATRIMONIO GENERADO NETO DE 2020		(7,233,898)	(109,377)		(7,343,275)
Resultados del Ejercicio (Ahorro / Desahorro)			(109,377)		(109,377)
Resultados de Ejercicio Anteriores		(7,233,898)	7,233,898		0
Revalúos					0
Reservas					0
Rectificaciones de Resultados de Ejercicios Anteriores					0
CAMBIOS EN EL EXCESO O INSUFICIENCIA EN LA ACTUALIZACIÓN DE LA HACIENDA PÚBLICA / PATRIMONIO NETO DE 2020				0	0
Resultado por Posición Monetaria					0
Resultado por Tenencia de Activos no Monetarios					0
HACIENDA PÚBLICA / PATRIMONIO NETO FINAL DE 2020	0	103,767,393	(7,343,275)	0	96,424,118

SUBODIRECTOR DE CONTABILIDAD Y CONTROL

CP. MIGUEL FERRER GUTIERREZ

DIRECTOR DE PLANEACIÓN Y RECURSOS FINANCIEROS

LC. TOMÁS BARRAGÁN TORRES

SECRETARIO ADMINISTRATIVO

LCDO. HÉCTOR ÁNGELES HERNÁNDEZ

BAJO PROTESTA DE DECIR VERDAD DECLARAMOS QUE LOS ESTADOS FINANCIEROS Y SUS NOTAS, SON RAZONABLEMENTE CORRECTOS Y SON RESPONSABILIDAD DEL EMISOR

La información consignada en este reporte es responsabilidad de la Unidad Ejecutora de Gasto, de conformidad a los Artículos 51, 154 y 155 de la Ley de Austeridad, Transparencia en Remuneraciones, Prestaciones y Ejercicio de Recursos de la Ciudad de México, la que servirá de base para la integración de la Cuenta Pública 2020.

Las notas que acompañan al presente Estado Financiero son parte integral del mismo



ESTADOS FINANCIEROS
27A000 TRIBUNAL ELECTORAL DE LA CIUDAD DE MÉXICO
ESTADO ANALÍTICO DE LA DEUDA Y OTROS PASIVOS
(CIFRAS A PESOS)

DENOMINACIÓN DE LAS DEUDAS	MONEDA DE CONTRATACIÓN	INSTITUCIÓN O O PAÍS ACREEDOR	SALDO INICIAL DEL PERÍODO	SALDO FINAL DEL PERÍODO
DEUDA PÚBLICA			0	0
CORTO PLAZO:				
DEUDA INTERNA			0	0
Instituciones de Crédito			0	0
Títulos y Valores			0	0
Arrendamientos Financieros			0	0
DEUDA EXTERNA			0	0
Organismos Financieros Internacionales				
Deuda Bilateral				
Títulos y Valores				
Arrendamientos Financieros				
SUBTOTAL CORTO PLAZO			0	0
LARGO PLAZO:				
DEUDA INTERNA			0	0
Instituciones de Crédito			0	0
Títulos y Valores			0	0
Arrendamientos Financieros			0	0
DEUDA EXTERNA			0	0
Organismos Financieros Internacionales				
Deuda Bilateral				
Títulos y Valores				
Arrendamientos Financieros				
SUBTOTAL LARGO PLAZO			0	0
OTROS PASIVOS			22,490,005	18,430,738
TOTAL DEUDA Y OTROS PASIVOS			22,490,005	18,430,738

SUBDIRECTOR DE CONTABILIDAD Y CONTROL

C. P. MIGUEL FEDERICO GUTIERREZ

DIRECTOR DE PLANEACIÓN Y RECURSOS FINANCIEROS

C. P. TOMÁS JUAN GODÍNEZ TORRES

SECRETARIO ADMINISTRATIVO

LCDO. HÉCTOR ANGELES HERNANDEZ

BAJO PROTESTA DE DECIR VERDAD DECLARAMOS QUE LOS ESTADOS FINANCIEROS Y SUS NOTAS, SON RAZONABLEMENTE CORRECTOS Y SON RESPONSABILIDAD DEL EMISOR

La información consignada en este reporte es responsabilidad de la Unidad Ejecutora de Gasto, de conformidad a los Artículos 51, 154 y 155 de la Ley de Austeridad, Transparencia en Remuneraciones, Prestaciones y Ejercicio de Recursos de la Ciudad de México, la que servirá de base para la integración de la Cuenta Pública 2020.

Las notas que acompañan al presente Estado Financiero son parte integral del mismo



ESTADOS FINANCIEROS
27A000 TRIBUNAL ELECTORAL DE LA CIUDAD DE MÉXICO
ESTADO ANALÍTICO DEL ACTIVO
(CIFRAS A PESOS)

CONCEPTO	SALDO INICIAL	CARGOS DEL PERIODO	ABONOS DEL PERIODO	SALDO FINAL	VARIACIÓN DEL PERIODO
ACTIVO	126,257,398	1,869,392	13,271,934	114,854,856	(11,402,542)
ACTIVO CIRCULANTE	22,490,005	0	4,059,267	18,430,738	(4,059,267)
Efectivo y Equivalentes	117,868		47,880	69,988	(47,880)
Derechos a Recibir Efectivo o Equivalentes	22,372,137		4,011,387	18,360,750	(4,011,387)
Derechos a Recibir Bienes o Servicios	0			0	0
Inventarios	0			0	0
Almacenes	0			0	0
Estimación por Pérdida o Deterioro de Activos Circulantes	0			0	0
Otros Activos Circulantes	0			0	0
ACTIVO NO CIRCULANTE	103,767,393	1,869,392	9,212,667	96,424,118	(7,343,275)
Inversiones Financieras a Largo Plazo	0			0	0
Derechos a Recibir Efectivo o Equivalentes a Largo Plazo	0			0	0
Bienes Inmuebles, Infraestructura y Construcciones en Proceso	146,501,617			146,501,617	0
Bienes Muebles	55,202,353	1,869,392		57,071,745	1,869,392
Activos Intangibles	0			0	0
Depreciación, Deterioro y Amortización Acumulada de Bienes	(97,936,577)		9,212,667	(107,149,244)	(9,212,667)
Activos Diferidos	0			0	0
Estimación por Pérdida o Deterioro de Activos no Circulantes	0			0	0
Otros Activos no Circulantes	0			0	0

SUBDIRECTOR DE CONTABILIDAD Y CONTROL

DIRECTOR DE PLANEACIÓN Y RECURSOS FINANCIEROS

SECRETARIO ADMINISTRATIVO

C. P. MANUEL FEDERICO GÓMEZ

C. P. TOMÁS JUAN GÓMEZ TORRES

LCDO. FÉLIX ANGELES HERNÁNDEZ

BAJO PROTESTA DE DECIR VERDAD DECLARAMOS QUE LOS ESTADOS FINANCIEROS Y SUS NOTAS, SON RAZONABLEMENTE CORRECTOS Y SON RESPONSABILIDAD DEL EMISOR

La información consignada en este reporte es responsabilidad de la Unidad Ejecutora de Gasto, de conformidad a los Artículos 51, 154 y 155 de la Ley de Austeridad, Transparencia en Remuneraciones, Prestaciones y Ejercicio de Recursos de la Ciudad de México, la que servirá de base para la integración de la Cuenta Pública 2020

Las notas que acompañan al presente Estado Financiero son parte integral del mismo



ESTADOS PRESUPUESTARIOS
27A000 TRIBUNAL ELECTORAL DE LA CIUDAD DE MÉXICO
ESTADO ANALÍTICO DE INGRESOS
(CIFRAS A PESOS)

RUBRO DE INGRESOS	INGRESO					DIFERENCIA
	ESTIMADO	AMPL/REDUC	MODIFICADO	DEVENGADO	RECAUDADO	
IMPUESTOS			0			0
CUOTAS Y APORTACIONES DE SEGURIDAD SOCIAL	0	0	0	0	0	0
CONTRIBUCIONES DE MEJORAS			0			0
DERECHOS			0			0
PRODUCTOS	0	0	0	0	0	0
APROVECHAMIENTOS			0			0
INGRESOS POR VENTA DE BIENES, PRESTACIÓN DE SERVICIOS Y OTROS INGRESOS	0	0	0	1,052,665	1,052,665	1,052,665
PARTICIPACIONES, APORTACIONES, CONVENIOS, INCENTIVOS DERIVADOS DE LA COLABORACIÓN FISCAL Y FONDOS DISTINTOS DE APORTACIONES			0			0
TRANSFERENCIAS, ASIGNACIONES, SUBSIDIOS Y SUBVENCIONES, Y PENSIONES Y JUBILACIONES	243,181,161	(12,307,883)	230,873,278	230,873,278	230,873,278	(12,307,883)
INGRESOS DERIVADOS DE FINANCIAMIENTOS			0	339,934	339,934	339,934
TOTAL	243,181,161	(12,307,883)	230,873,278	232,265,877	232,265,877	(10,915,284)
INGRESOS EXCEDENTES						(10,915,284)

ESTADO ANALÍTICO DE INGRESOS POR FUENTE DE FINANCIAMIENTO	INGRESO					DIFERENCIA
	ESTIMADO	AMPL/REDUC	MODIFICADO	DEVENGADO	RECAUDADO	
INGRESOS DEL PODER EJECUTIVO FEDERAL O ESTATAL Y DE LOS MUNICIPIOS	0	0	0	0	0	0
IMPUESTOS			0			0
CUOTAS Y APORTACIONES DE SEGURIDAD SOCIAL			0			0
CONTRIBUCIONES DE MEJORAS			0			0
DERECHOS			0			0
PRODUCTOS			0			0
APROVECHAMIENTOS			0			0
PARTICIPACIONES, APORTACIONES, CONVENIOS, INCENTIVOS DERIVADOS DE LA COLABORACIÓN FISCAL Y FONDOS DISTINTOS DE APORTACIONES			0			0
TRANSFERENCIAS, ASIGNACIONES, SUBSIDIOS Y SUBVENCIONES, Y PENSIONES Y JUBILACIONES			0			0
ING. DE LOS ENTES PÚB. DE LOS PODERES LEGISLATIVO Y JUDICIAL, ÓRGANOS AUTÓNOMOS Y DEL SECTOR PARAESTATAL O PARAMUNICIPAL, ASÍ COMO DE LAS EMP. PR	243,181,161	(12,307,883)	230,873,278	231,925,943	231,925,943	(11,255,218)
CUOTAS Y APORTACIONES DE SEGURIDAD SOCIAL	0	0	0	0	0	0
PRODUCTOS	0	0	0	0	0	0
INGRESOS POR VENTA DE BIENES, PRESTACIÓN DE SERVICIOS Y OTROS INGRESOS	0	0	0	1,052,665	1,052,665	1,052,665
TRANSFERENCIAS, ASIGNACIONES, SUBSIDIOS Y SUBVENCIONES, Y PENSIONES Y JUBILACIONES	243,181,161	(12,307,883)	230,873,278	230,873,278	230,873,278	(12,307,883)
INGRESOS DERIVADOS DE FINANCIAMIENTOS	0	0	0	339,934	339,934	339,934
INGRESOS DERIVADOS DE FINANCIAMIENTOS			0	339,934	339,934	339,934
TOTAL	243,181,161	(12,307,883)	230,873,278	232,265,877	232,265,877	(10,915,284)
INGRESOS EXCEDENTES						(10,915,284)

SUBDIRECTOR DE CONTABILIDAD Y CONTROL

C.P. MIGUEL FEDERICO GUTIERREZ

DIRECTOR DE PLANEACIÓN Y RECURSOS FINANCIEROS

L.C. TOMÁS JUAN GODÍNEZ TORRES

SECRETARIO ADMINISTRATIVO

L.C.DD. HÉCTOR ANGELES HERNÁNDEZ

La información consignada en este reporte es responsabilidad de la Unidad Ejecutora de Gasto, de conformidad a los Artículos 51, 154 y 165 de la Ley de Austeridad, Transparencia en Remuneraciones, Prestaciones y Ejercicio de Recursos de la Ciudad de México, la que servirá de base para la integración de la Cuenta Pública 2020.



ESTADOS PRESUPUESTARIOS
27A000 TRIBUNAL ELECTORAL DE LA CIUDAD DE MÉXICO
ESTADO ANALÍTICO DEL EJERCICIO DEL PRESUPUESTO DE EGRESOS CLASIFICACIÓN ECONÓMICA (POR TIPO DE GASTO)
(CIFRAS A PESOS)

CONCEPTO	EGRESOS					SUBEJERCICIO
	APROBADO	AMPL/REDUC	MODIFICADO	DEVENGADO	PAGADO	
GASTO CORRIENTE	242,598,661	(12,202,176)	230,396,485	230,396,485	214,773,933	0
GASTO DE CAPITAL	582,500	1,286,892	1,869,392	1,869,392	1,664,130	0
AMORTIZACIÓN DE LA DEUDA Y DISMINUCIÓN DE PASIVOS			0			0
PENSIONES Y JUBILACIONES			0			0
PARTICIPACIONES			0			0
TOTAL DEL GASTO	243,181,161	(10,915,284)	232,265,877	232,265,877	216,438,063	0

SUBDIRECTOR DE CONTABILIDAD Y CONTROL

C. MIGUEL FEDERICO GUTIERREZ

DIRECTOR DE PLANEACIÓN Y RECURSOS FINANCIEROS

L.C. TOMÁS JUAN GODÍNEZ TORRES

SECRETARIO ADMINISTRATIVO

L.CDO. HECTOR ANGELES HERNANDEZ

La información consignada en este reporte es responsabilidad de la Unidad Ejecutora de Gasto, de conformidad a los Artículos 51, 154 y 155 de la Ley de Austeridad, Transparencia en Remuneraciones, Prestaciones y Ejercicio de Recursos de la Ciudad de México, la que servirá de base para la integración de la Cuenta Pública 2020



ESTADOS PRESUPUESTARIOS
27A000 TRIBUNAL ELECTORAL DE LA CIUDAD DE MÉXICO
INTERESES DE LA DEUDA
(CIFRAS A PESOS)

IDENTIFICACIÓN DE CRÉDITO O INSTRUMENTO
CRÉDITOS BANCARIOS

DEVENGADO

PAGADO

No Aplica

Total de Intereses de Créditos Bancarios

0

0

OTROS INSTRUMENTOS DE DEUDA

Total de Intereses de Otros Instrumentos de Deuda

0

0

Total

0

0

SUBDIRECTOR DE CONTABILIDAD Y CONTROL

DIRECTOR DE PLANEACIÓN Y RECURSOS FINANCIEROS

SECRETARIO ADMINISTRATIVO

SR. MIGUEL FEDERICO GUTIERREZ

DR. TOMÁS JUAN GODÍNEZ TORRES

LCDR. HÉCTOR ANGELES HERNÁNDEZ

La información consignada en este reporte es responsabilidad de la Unidad Ejecutora de Gasto, de conformidad a los Artículos 51, 154 y 156 de la Ley de Austeridad, Transparencia en Remuneraciones, Prestaciones y Ejercicio de Recursos de la Ciudad de México, la que servirá de base para la integración de la Cuenta Pública 2020



ESTADOS PRESUPUESTARIOS
27A000 TRIBUNAL ELECTORAL DE LA CIUDAD DE MÉXICO
INDICADORES DE POSTURA FISCAL
(CIFRAS A PESOS)

CONCEPTO	ESTIMADO	DEVENGADO	PAGADO
Ingresos Presupuestarios	243,181,161	232,265,877	232,265,877
Ingresos del Gobierno de la Entidad Federativa	243,181,161	232,265,877	232,265,877
Ingresos del Sector Paraestatal	0	0	0
Egresos Presupuestarios	243,181,161	232,265,877	216,438,063
Egresos del Gobierno de la Entidad Federativa	243,181,161	232,265,877	216,438,063
Egresos del Sector Paraestatal	0	0	0
Balance Presupuestario (Superávit o Déficit)	0	0	15,827,814

CONCEPTO	ESTIMADO	DEVENGADO	PAGADO
Balance Presupuestario (Superávit o Déficit)	0	0	15,827,814
Intereses, Comisiones y Gastos de la Deuda			
Balance Primario (Superávit o Déficit)	0	0	15,827,814

CONCEPTO	ESTIMADO	DEVENGADO	PAGADO
Financiamiento			
Amortización de la Deuda			
Endeudamiento o Desendeudamiento	0	0	0

SUBDIRECTOR DE CONTABILIDAD Y CONTROL

DIRECTOR DE PLANEACIÓN Y RECURSOS FINANCIEROS

SECRETARIO ADMINISTRATIVO

E.P. MIGUEL FEDERICO GUTIERREZ

E.C. TOMÁS JUAN GÓMEZ TORRES

LCDO. HÉCTOR ÁNGELES HERNÁNDEZ

La información consignada en este reporte es responsabilidad de la Unidad Ejecutora de Gasto, de conformidad a los Artículos 51, 154 y 155 de la Ley de Austeridad, Transparencia en Remuneraciones, Prestaciones y Ejercicio de Recursos de la Ciudad de México, la que servirá de base para la integración de la Cuenta Pública 2020.



ESTADOS FINANCIEROS
27A000 TRIBUNAL ELECTORAL DE LA CIUDAD DE MÉXICO
ESTADO DE SITUACIÓN FINANCIERA DETALLADO - LDF
(CIFRAS A PESOS)

CONCEPTO	31 DE DICIEMBRE		CONCEPTO	31 DE DICIEMBRE	
	2020	2019		2020	2019
ACTIVO			PASIVO		
ACTIVO CIRCULANTE			PASIVO CIRCULANTE		
Efectivo y Equivalentes	69,988	117,868	Cuentas por Pagar a Corto Plazo	16,932,148	21,710,735
Efectivo	69,988	117,868	Servicios Personales por Pagar a Corto Plazo	53,639	218,651
Bancos/Tesorería	0	0	Proveedores por Pagar a Corto Plazo	3,270,634	6,160,066
Bancos/Dependencias y Otros	0	0	Contratistas por Obras Públicas por Pagar a Corto Plazo	0	0
Inversiones Temporales (hasta tres meses)	0	0	Participaciones y Aportaciones por Pagar a Corto Plazo	0	0
Fondos con Afectación Específica	0	0	Transferencias Otorgadas por Pagar a Corto Plazo	0	0
Depósitos de Fondos de Terceros en Garantía y/o Administración	0	0	Int., Comisiones y Otros Gtos. de la Deuda Pública por Pagar a Corto Plazo	0	0
Otros Efectivos y Equivalentes	0	0	Retenciones y Contribuciones por Pagar a Corto Plazo	13,807,875	15,332,018
Derechos a Recibir Efectivo o Equivalentes	18,360,750	22,372,137	Devoluciones de la Ley de Ingresos por Pagar a Corto Plazo	0	0
Inversiones Financieras de Corto Plazo	18,360,750	22,370,000	Otras Cuentas por Pagar a Corto Plazo	0	0
Cuentas por Cobrar a Corto Plazo	0	0	Documentos por Pagar a Corto Plazo	0	0
Deudores Diversos por Cobrar a Corto Plazo	0	2,137	Documentos Comerciales por Pagar a Corto Plazo	0	0
Ingresos por Recuperar a Corto Plazo	0	0	Documentos con Contratistas por Obras Públicas por Pagar a Corto Plazo	0	0
Deudores por Anticipos de la Tesorería a Corto Plazo	0	0	Otros Documentos por Pagar a Corto Plazo	0	0
Préstamos Otorgados a Corto Plazo	0	0	Porción a Corto Plazo de la Deuda Pública a Largo Plazo	0	0
Otros Derechos a Recibir Efectivo o Equivalentes a Corto Plazo	0	0	Porción a Corto Plazo de la Deuda Pública	0	0
Derechos a Recibir Bienes o Servicios	0	0	Porción a Corto Plazo de Arrendamiento Financiero	0	0
Ant. a Prov. por Adq. de Bienes y Prestación de Servicios a Corto Plazo	0	0	Titulos y Valores a Corto Plazo	0	0
Ant. a Prov. por Adq. de Bienes Inmuebles y Muebles a Corto Plazo	0	0	Pasivos Diferidos a Corto Plazo	0	0
Ant. a Prov. por Adq. de Bienes Intangibles a Corto Plazo	0	0	Ingresos Cobrados por Adelantado a Corto Plazo	0	0
Ant. a Contratistas por Obras Públicas a Corto Plazo	0	0	Intereses Cobrados por Adelantado a Corto Plazo	0	0
Otros Derechos a Recibir Bienes o Servicios a Corto Plazo	0	0	Otros Pasivos Diferidos a Corto Plazo	0	0
Inventarios	0	0	Fondos y Bienes de Terceros en Garantía y/o Admón. a Corto Plazo	0	0
Inventario de Mercancías para Venta	0	0	Fondos en Garantía a Corto Plazo	0	0
Inventario de Mercancías Terminadas	0	0	Fondos en Administración a Corto Plazo	0	0
Inventario de Mercancías en Proceso de Elaboración	0	0	Fondos Contingentes a Corto Plazo	0	0
Inventario de Materias Primas, Materiales y Suministros para Producción	0	0	Fondos de Fideicomisos, Mandatos y Contratos Análogos a Corto Plazo	0	0
Bienes en Tránsito	0	0	Otros Fondos de Terceros en Garantía y/o Admón. a Corto Plazo	0	0
Almacenes	0	0	Valores y Bienes en Garantía a Corto Plazo	0	0
Estimación por Pérdida o Deterioro de Activos Circulantes	0	0	Provisiones a Corto Plazo	1,498,590	779,270
Est. para Ctas. Incobrables por Derechos a Recibir Efectivo o Equivalentes	0	0	Provisión para Demandas y Juicios a Corto Plazo	0	0
Estimación por Deterioro de Inventarios	0	0	Provisión para Contingencias a Corto Plazo	0	779,270
Otros Activos Circulantes	0	0	Otras Provisiones a Corto Plazo	1,498,590	0
Valores en Garantía	0	0	Otros Pasivos a Corto Plazo	0	0
Bienes en Garantía (excluye depósitos de fondos)	0	0	Ingresos por Clasificar	0	0
Bienes Deriv. de Embargos, Decomisos, Aseguramientos y Dación en Pago	0	0	Recaudación por Participar	0	0
Adquisición con Fondos de Terceros	0	0	Otros Pasivos Circulantes	0	0
TOTAL DE ACTIVOS CIRCULANTES	18,430,738	22,490,005	TOTAL DE PASIVOS CIRCULANTES	18,430,738	22,490,005

SUBDIRECTOR DE CONTABILIDAD Y CONTROL

DIRECTOR DE PLANEACIÓN Y RECURSOS FINANCIEROS

SECRETARIO ADMINISTRATIVO

C.P. MIGUEL FÉDERICO GUTIÉRREZ

L.C. TOMÁS JUAN GÓMEZ TORRES

LCDO. HÉCTOR ÁNGELES HERNÁNDEZ

La información consignada en este reporte es responsabilidad de la Unidad Ejecutora de Gasto, de conformidad a los Artículos 44, 55 y 56 de la Ley de Austeridad, Transparencia en Remuneraciones, Prestaciones y Ejercicio de Recursos de la Ciudad de México, la que servirá de base para la integración de la Cuenta Pública 2020



ESTADOS FINANCIEROS
27A000 TRIBUNAL ELECTORAL DE LA CIUDAD DE MEXICO
ESTADO DE SITUACION FINANCIERA DETALLADO - LDF
(CIFRAS A PESOS)

CONCEPTO	31 DE DICIEMBRE		CONCEPTO	31 DE DICIEMBRE	
	2020	2019		2020	2019
ACTIVO NO CIRCULANTE			PASIVO NO CIRCULANTE		
Inversiones Financieras a Largo Plazo	0	0	Cuentas por Pagar a Largo Plazo	0	0
Derechos a Recibir Efectivo o Equivalentes a Largo Plazo	0	0	Documentos por Pagar a Largo Plazo	0	0
Bienes Inmuebles, Infraestructura y Construcciones en Proceso	146,501,617	146,501,617	Deuda Pública a Largo Plazo	0	0
Bienes Muebles	57,071,745	55,202,353	Pasivos Diferidos a Largo Plazo	0	0
Activos Intangibles	0	0	Fondos y Bienes de Terceros en Garantía, y/o en Administración a Largo Plazo	0	0
Depreciación, Deterioro y Amortización Acumulada de Bienes	(107,149,244)	(97,936,577)	Provisiones a Largo Plazo	0	0
Activos Diferidos	0	0	TOTAL DE PASIVOS NO CIRCULANTES	0	0
Estimación por Pérdida o Deterioro de Activos no Circulantes	0	0	TOTAL DEL PASIVO	18,430,738	22,490,005
Otros Activos no Circulantes	0	0	HACIENDA PÚBLICA / PATRIMONIO		
			HACIENDA PÚBLICA / PATRIMONIO CONTRIBUIDO		
				0	0
			Aportaciones	0	0
			Donaciones de Capital	0	0
			Actualización de la Hacienda Pública/Patrimonio	0	0
			HACIENDA PÚBLICA / PATRIMONIO GENERADO	96,424,118	103,767,393
			Resultados del Ejercicio (Ahorro / Desahorro)	(7,343,275)	(7,233,898)
			Resultados de Ejercicios Anteriores	103,767,393	111,001,291
			Revalúos	0	0
			Reservas	0	0
			Rectificaciones de Resultados de Ejercicios Anteriores	0	0
			EXCESO O INSUFICIENCIA EN LA ACTUALIZACIÓN DE LA HDA. PÚBL./P	0	0
			Resultado por Posición Monetaria	0	0
			Resultado por Tenencia de Activos no Monetarios	0	0
TOTAL DE ACTIVOS NO CIRCULANTES	96,424,118	103,767,393	TOTAL HACIENDA PÚBLICA/PATRIMONIO	96,424,118	103,767,393
TOTAL DEL ACTIVO	114,854,856	126,257,398	TOTAL DEL PASIVO Y HACIENDA PÚBLICA/PATRIMONIO	114,854,856	126,257,398

SUBDIRECTOR DE CONTABILIDAD Y CONTROL

DIRECTOR DE PLANEACIÓN Y RECURSOS FINANCIEROS

SECRETARIO ADMINISTRATIVO

C. P. MIGUEL FEDERICA GUTIERREZ

L. P. TOMÁS JUAN GODÍNEZ TORRES

LCDO. PÉDRO ANGELES HERNÁNDEZ

La información consignada en este reporte es responsabilidad de la Unidad Ejecutora de Gasto, de conformidad a los Artículos 51, 154 y 155 de la Ley de Austeridad, Transparencia en Remuneraciones, Prestaciones y Ejercicio de Recursos de la Ciudad de México, la que servirá de base para la integración de la Cuenta Pública 2020



ESTADOS FINANCIEROS
27A000 TRIBUNAL ELECTORAL DE LA CIUDAD DE MÉXICO
INFORME ANALÍTICO DE LA DEUDA PÚBLICA Y OTROS PASIVOS - LDF
(CIFRAS A PESOS)

DENOMINACIÓN DE LA DEUDA PÚBLICA Y OTROS PASIVOS	SALDO AL 31 DE DICIEMBRE DEL 2019	DISPOSICIONES DEL PERIODO	AMORTIZACIONES DEL PERIODO	REVALUACIONES RECLASIFICACIONES Y OTROS AJUSTES	SALDO FINAL DEL PERIODO	PAGO DE INTERESES DEL PERIODO	PAGO DE COMISIONES Y DEMÁS COSTOS ASOCIADOS DURANTE EL PERIODO
DEUDA PÚBLICA	0	0	0	0	0	0	0
CORTO PLAZO	0	0	0	0	0	0	0
Instituciones de Crédito	0	0	0	0	0	0	0
Títulos y Valores	0	0	0	0	0	0	0
Arrendamientos Financieros	0	0	0	0	0	0	0
LARGO PLAZO	0	0	0	0	0	0	0
Instituciones de Crédito	0	0	0	0	0	0	0
Títulos y Valores	0	0	0	0	0	0	0
Arrendamientos Financieros	0	0	0	0	0	0	0
OTROS PASIVOS	22,490,005	0	4,059,266	0	18,430,738	0	0
TOTAL DE LA DEUDA PÚBLICA Y OTROS PASIVOS	22,490,005	0	4,059,266	0	18,430,738	0	0
DEUDA CONTINGENTE (INFORMATIVO)	0	0	0	0	0	0	0
DEUDA CONTINGENTE 1	0	0	0	0	0	0	0
DEUDA CONTINGENTE 2	0	0	0	0	0	0	0
DEUDA CONTINGENTE XX	0	0	0	0	0	0	0
VALOR DE INSTRUMENTOS BONO CUPON CERO (INFORM)	0	0	0	0	0	0	0
INSTRUMENTOS BONO CUPON CERO 1	0	0	0	0	0	0	0
INSTRUMENTOS BONO CUPON CERO 2	0	0	0	0	0	0	0
INSTRUMENTOS BONO CUPON CERO XX	0	0	0	0	0	0	0

OBLIGACIONES A CORTO PLAZO	MONTO CONTRATADO	PLAZO PACTADO	TASA DE INTERÉS	COMISIONES Y COSTOS RELACIONADOS	TASA EFECTIVA
OBLIGACIONES A CORTO PLAZO (INFORMATIVO)	0	0	0	0	0
CREDITO 1	0	0	0	0	0
CRÉDITO 2	0	0	0	0	0
CRÉDITO XX	0	0	0	0	0

SUBDIRECTOR DE CONTABILIDAD Y CONTROL

C.P. MIGUEL FEDERICO GUTIERREZ

DIRECTOR DE PLANEACIÓN Y RECURSOS FINANCIEROS

LIC. TOMÁS JUAN GODÍNEZ TORRES

SECRETARIO ADMINISTRATIVO

LICDO. HECTOR ÁNGELES HERNÁNDEZ

La información consignada en este reporte es responsabilidad de la Unidad Ejecutora de Gasto, de conformidad a los Artículos 51, 104 y 155 de la Ley de Austeridad, Transparencia en Remuneraciones, Prestaciones y Ejercicio de Recursos de la Ciudad de México, la que servirá de base para la integración de la Cuenta Pública 2020.



ESTADOS FINANCIEROS
27A000 TRIBUNAL ELECTORAL DE LA CIUDAD DE MÉXICO
INFORME ANALÍTICO DE OBLIGACIONES DIFERENTES DE FINANCIAMIENTOS - LDF
(CIFRAS A PESOS)

DENOMINACIÓN DE LAS OBLIGACIONES DIFERENTES DE FINANCIAMIENTO	FECHA DEL CONTRATO	FECHA DE INICIO DE OPERACIÓN DEL PROYECTO	FECHA DE VENCIMIENTO	MONTO DE LA INVERSIÓN PACTADO	PLAZO PACTADO	MONTO PROMEDIO MENSUAL DEL PAGO DE LA CONTRAPRESTACIÓN	MONTO PROMEDIO MENSUAL DEL PAGO DE LA CONTRAPRESTACIÓN AL PAGO DE INVERSIÓN	MONTO PAGADO DE LA INVERSIÓN AL 31 DE DICIEMBRE DE 2020	MONTO PAGADO DE LA INVERSIÓN ACTUALIZADO AL 31 DE DICIEMBRE DE 2020	SALDO PENDIENTE POR PAGAR DE LA INVERSIÓN AL 31 DE DICIEMBRE DE 2020
Asociaciones Público Privadas (APP's)				0		0	0	0	0	0
APP 1				0		0	0	0	0	0
APP 2				0		0	0	0	0	0
APP 3				0		0	0	0	0	0
APP XX				0		0	0	0	0	0
Otros Instrumentos				0		0	0	0	0	0
Otro Instrumento 1				0		0	0	0	0	0
Otro Instrumento 2				0		0	0	0	0	0
Otro Instrumento 3				0		0	0	0	0	0
Otro Instrumento XX				0		0	0	0	0	0
TOTAL DE OBLIGACIONES DIFERENTES DE FINANCIAMIENTO				0		0	0	0	0	0

SUBDIRECTOR DE CONTABILIDAD Y CONTROL

C. MIGUEL FEDERICO GUTIERREZ

DIRECTOR DE PLANEACIÓN Y RECURSOS FINANCIEROS

L.C. TOMÁS JUAN GODÍNEZ TORRES

SECRETARIO ADMINISTRATIVO

LCDO. RECTOR ANGELES HERNÁNDEZ

La información consignada en este reporte es responsabilidad de la Unidad Ejecutora de Gasto, de conformidad a los Artículos 81, 184 y 155 de la Ley de Austeridad, Transparencia en Remuneraciones, Prestaciones y Ejercicio de Recursos de la Ciudad de México, la que servirá de base para la integración de la Cuenta Pública 2020.



ESTADOS PRESUPUESTARIOS
27A000 TRIBUNAL ELECTORAL DE LA CIUDAD DE MÉXICO
ESTADO ANALÍTICO DE INGRESOS DETALLADO - LDF
(CIFRAS A PESOS)

CONCEPTO	INGRESO					DIFERENCIA
	ESTIMADO	AMPL/REDUC	MODIFICADO	DEVENGADO	RECAUDADO	

INGRESOS DE LIBRE DISPOSICIÓN

IMPUESTOS	0	0	0	0	0	0
CUOTAS Y APORTACIONES DE SEGURIDAD SOCIAL	0	0	0	0	0	0
CONTRIBUCIONES DE MEJORAS	0	0	0	0	0	0
DERECHOS	0	0	0	0	0	0
PRODUCTOS	0	0	0	0	0	0
APROVECHAMIENTOS	0	0	0	0	0	0
INGRESOS POR VENTA DE BIENES Y PRESTACIÓN DE SERVICIOS	0	0	0	0	0	0
PARTICIPACIONES	0	0	0	0	0	0
Fondo General de Participaciones	0	0	0	0	0	0
Fondo de Fomento Municipal	0	0	0	0	0	0
Fondo de Fiscalización y Recaudación	0	0	0	0	0	0
Fondo de Compensación	0	0	0	0	0	0
Fondo de Extracción de Hidrocarburos	0	0	0	0	0	0
Impuesto Especial sobre Producción y Servicios	0	0	0	0	0	0
0.136% de la Recaudación Federal Participable	0	0	0	0	0	0
3.17% Sobre Extracción de Petróleo	0	0	0	0	0	0
Gasolinas y Diesel	0	0	0	0	0	0
Fondo del Impuesto Sobre la Renta	0	0	0	0	0	0
Fondo de Estabilización de los Ingresos de las Entidades Federativas	0	0	0	0	0	0
INCENTIVOS DERIVADOS DE LA COLABORACIÓN FISCAL	0	0	0	0	0	0
Tenencia o Uso de Vehículos	0	0	0	0	0	0
Fondo de Compensación ISAN	0	0	0	0	0	0
Impuesto sobre Automóviles Nuevos	0	0	0	0	0	0
Fondo de Compensación de Repecos-Intermedios	0	0	0	0	0	0
Otros Incentivos Económicos	0	0	0	0	0	0
TRANSFERENCIAS Y ASIGNACIONES	243,181,161	(12,307,883)	230,873,278	230,873,278	230,873,278	(12,307,883)
CONVENIOS	0	0	0	0	0	0
Otros Convenios y Subsidios	0	0	0	0	0	0
OTROS INGRESOS DE LIBRE DISPOSICIÓN	0	0	0	1,052,665	1,052,665	1,052,665
Participaciones en Ingresos Locales	0	0	0	0	0	0
Otros Ingresos de Libre Disposición	0	0	0	1,052,665	1,052,665	1,052,665

TOTAL DE INGRESOS DE LIBRE DISPOSICIÓN	243,181,161	(12,307,883)	230,873,278	231,925,943	231,925,943	(11,255,218)
--	-------------	--------------	-------------	-------------	-------------	--------------

INGRESOS EXCEDENTES DE INGRESOS DE LIBRE DISPOSICIÓN

1,052,665

TRANSFERENCIAS FEDERALES ETIQUETADAS

Aportaciones	0	0	0	0	0	0
Fondo de Aportaciones para la Nómina Educativa y Gasto Operativo	0	0	0	0	0	0
Fondo de Aportaciones para los Servicios de Salud	0	0	0	0	0	0
Fondo de Aportaciones para la Infraestructura Social	0	0	0	0	0	0
Fondo de Aportaciones para el Fortalecimiento de los Mpios. y de las Demarcaciones Territoriales del	0	0	0	0	0	0
Fondo de Aportaciones Múltiples	0	0	0	0	0	0
Fondo de Aportaciones para la Educación Tecnológica y de Adultos	0	0	0	0	0	0
Fondo de Aportaciones para la Seguridad Pública de los Estados y del D. F.	0	0	0	0	0	0
Fondo de Aportaciones para el Fortalecimiento de las Entidades Federativas	0	0	0	0	0	0
Convenios	0	0	0	0	0	0
Convenios de Protección Social en Salud	0	0	0	0	0	0
Convenios de Descentralización	0	0	0	0	0	0
Convenios de Reasignación	0	0	0	0	0	0
Otros Convenios y Subsidios	0	0	0	0	0	0
Fondos Distintos de Aportaciones	0	0	0	0	0	0
Fondo para Entidades Federativas y Municipios Productores de Hidrocarburos	0	0	0	0	0	0
Fondo Minero	0	0	0	0	0	0
Transferencias, Asignaciones, Subsidios y Subvenciones, y Pensiones y Jubilaciones	0	0	0	0	0	0
Otras Transferencias Federales Etiquetadas	0	0	0	0	0	0

TOTAL DE TRANSFERENCIAS FEDERALES ETIQUETADAS	0	0	0	0	0	0
---	---	---	---	---	---	---

INGRESOS DERIVADOS DE FINANCIAMIENTO	0	0	0	339,934	339,934	339,934
--------------------------------------	---	---	---	---------	---------	---------

Ingresos Derivados de Financiamiento	0	0	0	339,934	339,934	339,934
--------------------------------------	---	---	---	---------	---------	---------

TOTAL DE INGRESOS	243,181,161	(12,307,883)	230,873,278	232,265,877	232,265,877	(10,915,284)
-------------------	-------------	--------------	-------------	-------------	-------------	--------------

Datos informativos

Ingresos Derivados de Financiamiento con Fuente de Pago de Ingresos de Libre Disposición	0	0	0	339,934	339,934	339,934
Ingresos Derivados de Financiamiento con Fuente de Pago de Transferencias Federales Etiquetadas	0	0	0	0	0	0
Ingresos Derivados de Financiamientos	0	0	0	339,934	339,934	339,934

ELABORÓ:

C.P. MIGUEL FEDERICO GUTIÉRREZ
SUBDIRECTOR DE CONTABILIDAD Y CONTROL

REVISÓ:

L.C. TOMÁS JUAN GODÍNEZ TORRES
DIRECTOR DE PLANEACIÓN Y RECURSOS FINANCIEROS

AUTORIZÓ:

LCDO. HÉCTOR ÁNGELES HERNÁNDEZ
SECRETARIO ADMINISTRATIVO

La información consignada en este reporte es responsabilidad de la Unidad Ejecutora de Gasto, de conformidad a los Artículos 51, 154 y 155 de la Ley de Auxerios, Indemnización en Remuneraciones, Prestaciones y Ejercicio de Recursos de la Ciudad de México que servirá de base para la integración de la Cuenta Pública 2020.

FORMATO 5



27A000 TRIBUNAL ELECTORAL DE LA CIUDAD DE MÉXICO
RELACIÓN DE CUENTAS BANCARIAS PRODUCTIVAS ESPECÍFICAS
PERIODO 2020

FONDO, PROGRAMA O CONVENIO

DATOS DE LA CUENTA BANCARIA

INSTITUCIÓN BANCARIA

NÚMERO DE LA CUENTA

No Aplica

SUBDIRECTOR DE CONTABILIDAD Y CONTROL

C.P. MIGUEL FEDERICO GUTIERREZ

DIRECTOR DE PLANEACIÓN Y RECURSOS FINANCIEROS

C.L. TOMÁS JUAN GODÍNEZ TORRES

SECRETARIO ADMINISTRATIVO

L.C.D. HECTOR ANGELES HERNÁNDEZ

Nota: Solo información de cuentas bancarias del ejercicio fiscal correspondiente.

La información consignada en este reporte es responsabilidad de la Unidad Ejecutora de Gasto, de conformidad a los Artículos 51, 154 y 155 de la Ley de Austeridad, Transparencia en Remuneraciones, Prestaciones y Ejercicio de Recursos de la Ciudad de México, la que servirá de base para la integración de la Cuenta Pública 2020.



27A000 TRIBUNAL ELECTORAL DE LA CIUDAD DE MÉXICO
RELACIÓN DE ESQUEMAS BURSÁTILES Y DE COBERTURAS FINANCIERAS

No Aplica

SUBDIRECTOR DE CONTABILIDAD Y CONTROL

C. P. MIGUEL FEDERICO GUTIERREZ

DIRECTOR DE PLANEACIÓN Y RECURSOS FINANCIEROS

L. C. TOMÁS JUAN GODÍNEZ TORRES

SECRETARIO ADMINISTRATIVO

LCDO. HÉCTOR ANGELES HERNÁNDEZ

La información consignada en este reporte es responsabilidad de la Unidad Ejecutora de Gasto, de conformidad a los Artículos 51, 154 y 155 de la Ley de Austeridad, Transparencia en Remuneraciones, Prestaciones y Ejercicio de Recursos de la Ciudad de México, la que servirá de base para la integración de la Cuenta Pública 2020.



TRIBUNAL ELECTORAL DE LA CIUDAD DE MÉXICO

NOTAS A LOS ESTADOS FINANCIEROS

A) NOTAS DE DESGLOSE

I) Notas al Estado de Situación Financiera

Activo

Efectivo y Equivalentes

1. El importe por 69,988 pesos que presenta esta cuenta al cierre del ejercicio fiscal 2020, corresponde al saldo promedio para evitar las comisiones en el manejo de las cuentas bancarias.

EFECTIVO Y EQUIVALENTES (CIFRAS A PESOS)		
INTEGRACIÓN	2020	2019
Banco Santander, S.A. cuenta de cheques 65501353031 M.N.	69,988	117,868
TOTAL	69,988	117,868

Derechos a recibir Efectivo y Equivalentes y Bienes o Servicios a Recibir

2. Los recursos en inversión por 18,360,750 pesos, están designados a los pasivos circulantes registrados al 31 de diciembre de 2020, devengados e integrados por adeudos a proveedores, servicios personales por pagar, retenciones y aportaciones del ISSSTE, ISR, SAR, FOVISSSTE, ISN, entre otros que se pagan a mes vencido.

DERECHOS A RECIBIR EFECTIVO Y EQUIVALENTES Y BIENES O SERVICIOS A RECIBIR (CIFRAS A PESOS)		
INTEGRACIÓN	2020	2019
Banco Santander S.A. - Inversión Cuenta Creciente 3031	18,360,750	22,370,000
Deudores Diversos		2,137
TOTAL	18,360,750	22,372,137

3. No aplica, todas las inversiones son a corto plazo.

Bienes Disponibles para su Transformación o Consumo (inventarios)

4. No aplica.



5. No aplica.

INVENTARIOS (CIFRAS A PESOS)		
INTEGRACIÓN	2020	2019
NO APLICA		
TOTAL	0	0

Inversiones Financieras

6. Inversiones financieras, que considera los fideicomisos. No aplica.

7. Saldos de participaciones y aportaciones de capital. No aplica

INVERSIONES FINANCIERAS (CIFRAS A PESOS)		
INTEGRACIÓN	2020	2019
NO APLICA		
TOTAL	0	0

Bienes Muebles, Inmuebles e Intangibles

8. Representa el importe total de los bienes adquiridos a costo histórico por el órgano autónomo, desde su creación hasta la fecha de cierre del ejercicio fiscal 2020.

BIENES INMUEBLES (CIFRAS A PESOS)		
INTEGRACIÓN	2020	2019
Terrenos	18,817,554	18,817,554
Edificios	127,684,063	127,684,063
	146,501,617	146,501,617
Depreciación al 31 de diciembre	(61,461,700)	(57,599,255)
TOTAL	85,039,917	88,902,362



El inmueble sede en el cual se ubica el órgano jurisdiccional es propiedad del Tribunal, y se registró al valor de adquisición, costo que se incrementó con los gastos relativos al avalúo, notariales, de escrituración, así como por los gastos de adecuación, instalación y mantenimiento al inmueble en comento.

Durante el ejercicio 2020, se realizaron mantenimientos menores al inmueble asimismo se llevaron a cabo adecuaciones y reordenamiento de las áreas existentes para la incorporación de las nuevas áreas contempladas en el Código de Instituciones y Procedimientos Electorales de la Ciudad de México, a fin de cumplir con las nuevas atribuciones conferidas a este Órgano Autónomo.

BIENES INMUEBLES (CIFRAS A PESOS)		
INTEGRACIÓN	2020	2019
Mobiliario	9,627,679	9,418,383
Equipo de Administración	581,002	581,002
Bienes Informáticos	29,888,130	29,528,034
Muebles, excepto de oficina y estantería	53,254	53,254
Otros Mobiliarios y Equipo de Administración	1,327,785	1,327,785
Equipo Educacional	388,828	388,828
Cámaras fotográficas	1,968,379	1,968,379
Otros mobiliario y equipo educacional y recreativo	199,620	199,620
Vehículos utilitarios	2,836,761	2,836,761
Sistema aire acondicionado, calefacción y refrigeración industrial y comercial	4,041,486	4,041,486
Equipo de comunicación y telecomunicación	389,044	389,044
Otros equipos	5,769,777	4,469,777
	57,071,745	55,202,353
Depreciación al 31 de diciembre	(45,687,544)	(40,337,322)
TOTAL	11,134,201	11,465,031

9. En bienes muebles, durante 2020, se adquirieron equipos de cómputo, visual para las áreas y la sustitución de un elevador del edificio sede de este Órgano Colegiado, por un importe de \$1,869,392 pesos.

Las depreciaciones y amortizaciones que se determinaron en el periodo enero-diciembre 2020, para los bienes muebles e inmueble fue de \$ 9,212,667 pesos. El porcentaje de depreciación anual que se aplica es el determinado en los "Parámetros de Estimación de Vida Útil, de conformidad con las Principales Reglas de Registro y Valoración del Patrimonio y con las Reglas Específicas del Registro y Valoración del Patrimonio, normativa emitida por el Consejo Nacional de Armonización Contable.



10. El rubro de activos intangibles No aplica

BIENES INTANGIBLES (CIFRAS A PESOS)		
INTEGRACIÓN	2020	2019
NO APLICA		
TOTAL	0	0

Estimaciones y Deterioros

11. No aplica.

Otros Activos

12. No aplica.

Pasivo

13. El Pasivo Circulante al cierre del ejercicio fiscal 2020, está representado en un 73.83% por las Retenciones y Contribuciones por pagar, cuyo vencimiento es menor a un mes; Proveedores en un 17.74%, Provisiones varias en un 8.04%, prestaciones por pagar, y otros pasivos el 0.37% restante, cifras que se detallan a continuación:

PASIVOS (CIFRAS A PESOS)		
INTEGRACIÓN	2020	2019
Retenciones y contribuciones por pagar a corto plazo	13,607,875	15,332,018
Reserva laboral contingente	0	779,270
Cuentas por pagar a corto plazo	3,270,634	6,160,066
Otros pasivos a corto plazo	69,089	218,651
Provisión para renovación de elevadores	1,068,291	0
Provisión gastos de defunción de personas servidoras públicas	299,275	0
Provisión gastos de defunción de familiares de personas servidoras públicas	115,574	0
TOTAL	18,430,738	22,490,005



II) Notas al Estado de Actividades

Ingresos de Gestión

1. El presupuesto autorizado por el Congreso de la Ciudad de México, al Tribunal fue \$ 250,494,214 pesos para el ejercicio fiscal 2020, fue publicado el Decreto en la Gaceta Oficial de la Ciudad de México el 23 de diciembre de 2019.

Con fecha 24 de diciembre de 2020, el Congreso de la Ciudad de México, decreta reforma al artículo 10 del Decreto de Presupuesto de Egresos para este ejercicio 2020, donde se aprueban la modificación al Presupuesto asignado a este Órgano Autónomo por un importe de \$ 243,181,160.50 pesos

En apoyo a la Secretaria de Administración y Finanzas de la CDMX, ante la disminución de sus ingresos fiscales recaudados, este Órgano Autónomo efectuó las Reducciones Liquidas al Presupuesto 2020 por \$12,307,883 pesos programadas de julio a diciembre de 2020 y autorizadas en Acuerdos 010/2020 y 19/2020 por el Pleno de este Tribunal Electoral, derivado de las economías y ajuste a los gastos por la suspensión de actividades del 27 de junio al 16 de agosto de 2020, originado por la Pandemia Covid-19

En este ejercicio el Pleno de este Órgano Autónomo, en reuniones privadas y de acuerdo a sus atribuciones, autorizo las Ampliaciones Liquidas Internas al presupuesto del año 2020, con el uso de los ingresos financieros y otros productos por el dar debido cumplimiento a las obligaciones legales y contractuales de este órgano jurisdiccional, y garantizar que todos los actos y resoluciones se apeguen a los principios de legalidad y certeza.

INGRESOS DE GESTIÓN (CIFRAS A PESOS)		
INTEGRACIÓN	2020	2019
Presupuesto autorizado por el Congreso de la Ciudad de México	243,181,161	250,949,214
Reducciones Liquidas	(12,307,883)	0
Ampliaciones internas por captación de otros ingresos	1,392,599	1,852,476
TOTAL	232,265,877	252,801,690

Participaciones, Aportaciones, Convenios, Incentivos Derivados de la Colaboración Fiscal, Fondos Distintos de Aportaciones, Transferencias, Asignaciones, Subsidios y Subvenciones y Pensiones y Jubilaciones.

2. No aplica

Otros ingresos y beneficios varios.

3. Estos ingresos distintos a las ministraciones fueron considerados como Ampliaciones Liquidas Internas autorizadas en reuniones privadas por el Pleno de este Órgano Jurisdiccional.



OTROS INGRESOS Y BENEFICIOS VARIOS (CIFRAS A PESOS)		
INTEGRACIÓN	2020	2019
Ingresos financieros	339,934	1,409,393
Ingresos por venta de bases de licitación	0	67,500
Otros ingresos	1,052,665	375,583
TOTAL	1,392,599	1,852,476

Gastos y Otras Pérdidas:

4. Las depreciaciones y amortizaciones correspondientes al periodo enero-diciembre 2020, como se detalla:

GASTOS Y OTRAS PÉRDIDAS (CIFRAS A PESOS)		
INTEGRACIÓN	2020	2019
Depreciaciones y amortizaciones acumuladas	9,212,667	9,515,701
TOTAL	9,212,667	9,515,701

III) Notas al Estado de Variación en la Hacienda Pública

Las adquisiciones realizadas en el ejercicio 2020, fueron: equipos de cómputo y de tecnologías de la información, así como la sustitución de un elevador para el edificio sede de este Órgano Jurisdiccional.

El Ahorro /Desahorro Neto del Estado del Ejercicio del Estado de Actividades del 2020, es (7,343,275) pesos, correspondiente a los importes de Depreciación, Amortización y Adquisición de bienes muebles, como se muestra:

HACIENDA PÚBLICA/PATRIMONIO (CIFRAS A PESOS)		
INTEGRACIÓN	2020	2019
Adquisiciones de Bienes Muebles	1,869,392	2,281,803
Depreciaciones y amortizaciones acumuladas	(9,212,667)	(9,515,701)
TOTAL	(7,343,275)	(7,233,898)

IV) Notas al Estado de Flujos de Efectivo**Efectivo y equivalentes**

Handwritten signature and initials in blue ink.



1. En este informe se detallan los ingresos recibidos, así como las erogaciones realizadas, quedando como saldo los importes promedio que se manejan en las cuentas bancarias, como se indica:

EFECTIVO Y EQUIVALENTES (CIFRAS A PESOS)		
INTEGRACIÓN	2020	2019
Efectivo en Bancos – Tesorería (1º enero)	117,868	155,462
Efectivo en Bancos – Tesorería (31 diciembre)	69,988	117,868

2. El saldo que se detalla en Derechos a Recibir Efectivo o Equivalentes corresponde a los Pasivos que fueron presentados ante la Secretaría de Finanzas de la Ciudad de México, por concepto de retenciones a las personas servidoras públicas, aportaciones del Tribunal, adeudo a proveedores, principalmente, cifras que se muestran:

DERECHOS A RECIBIR EFECTIVO O EQUIVALENTES (CIFRAS A PESOS)		
INTEGRACIÓN	2020	2019
Inversiones Temporales (Hasta 3 meses)	18,360,750	22,370,000

3. Este rubro contiene las adquisiciones y depreciaciones realizadas durante el ejercicio 2020 como se detalla:

CONCILIACIÓN DE FLUJOS DE EFECTIVO NETOS (CIFRAS A PESOS)		
INTEGRACIÓN	2020	2019
Ahorro/Desahorro antes de Rubros Extraordinarios	1,869,392	2,281,803
Movimientos de Partidas o Rubros que no afectan al Efectivo		
Depreciación	(9,212,667)	(9,339,199)
Amortización	0	(176,502)
TOTAL	(7,343,275)	(7,233,898)



V) CONCILIACIÓN ENTRE LOS INGRESOS PRESUPUESTARIOS Y CONTABLES, ASÍ COMO ENTRE LOS EGRESOS PRESUPUESTARIOS Y LOS GASTOS CONTABLES

CONCILIACIÓN DE INGRESOS PRESUPUESTALES Y CONTABLES (CIFRAS A PESOS)		
INTEGRACIÓN	2020	2019
1.- Ingresos Presupuestarios	230,873,278	250,949,214
2.- Más: Ingresos contables no presupuestarios	1,392,599	1,852,476
Intereses financieros recaudados	339,934	1,409,393
Otros Ingresos y beneficios varios	1,052,665	443,083
3.- Menos: Ingresos presupuestarios no contables		
4.- Ingresos Contables (4 = 1 + 2 - 3)	232,265,877	252,801,690
1.- Total de Egresos (Presupuestarios)	232,265,877	252,801,690
2.- Más: Gastos contables no presupuestarios	9,212,667	9,515,701
Estimaciones, depreciaciones deterioros, amortizaciones	9,212,667	9,515,701
3.- Menos: Egresos presupuestarios no contables	1,869,392	2,281,803
Mobiliario	209,296	30,703
Equipo de Administración	0	0
Bienes Informáticos	360,096	1,308,158
Muebles, excepto de oficina y estantería	0	0
Otros Mobiliarios y Equipo de Administración	0	144,049
Cámaras fotográficas	0	528,904
Sistema aire acondicionado, calefacción y refrigeración industrial y comercial	0	0
Equipo de comunicación y telecomunicación	0	269,989
Maquinaria, Otros Equipos y Herramientas	1,300,000	0
Activo Intangible	0	0
4.- Total de Gasto Contable Contables (4 = 1 + 2 - 3)	239,609,152	260,035,588



b) NOTAS DE MEMORIA (CUENTAS DE ORDEN)

Los momentos contables de Ingresos y egresos se registran en Cuentas de Orden, en el rubro 8. Cuentas de Orden Presupuestarias: 8.1 Ley de Ingresos 8.1.1 Ley de Ingresos Estimada 8.1.3 Modificación a la Ley de Ingresos Estimada 8.1.4 Ley de Ingresos Devengada 8.1.5 Ley de Ingresos Recaudada 8.2 Presupuesto de Egresos 8.2.1 Presupuesto de Egresos Aprobado; 8.2.3 Presupuesto de Egresos Modificado; 8.2.4 Presupuesto de Egresos Comprometido; 8.2.5 Presupuesto de Egresos Devengado; 8.2.6 Presupuesto de Egresos Ejercido y 8.2.7 Presupuesto de Egresos Pagado. Al 31 de diciembre de 2019, el Estado de Posición Financiera presentaba los siguientes saldos:

CUENTAS DE ORDEN PRESUPUESTARIAS (CIFRAS A PESOS)		
RUBRO	2019	2019
LEY DE INGRESOS		
Ley de Ingresos Estimada	243,181,161	250,949,214
Ley de Ingresos por Ejecutar	1,392,599	0
Modificación a la Ley de Ingresos Estimada	(10,915,284)	1,852,476
Ley de Ingresos Devengada	(1,392,599)	1,852,476
Ley de Ingresos Recaudada	(232,265,877)	(254,654,166)
PRESUPUESTO DE EGRESOS		
Presupuesto de Egresos Aprobado	(243,181,161)	(250,949,214)
Presupuesto de Egresos por Ejercer	0	0
Modif. al Pto de Egresos Aprobado	10,915,284	(1,852,476)
Ppto. de Egresos Comprometido	0	0
Ppto. de Egresos Devengado	15,827,814	21,187,613
Ppto. de Egresos Ejercido	0	316,990
Ppto. de Egresos Pagado	216,438,063	231,297,087
TOTAL	0	0

C) NOTAS DE GESTIÓN ADMINISTRATIVA

1. Introducción

El Tribunal Electoral de la Ciudad de México es la máxima autoridad jurisdiccional en materia electoral en la Ciudad de México, dotado de plena jurisdicción, que tiene a su cargo garantizar que todos los actos y resoluciones electorales y de que los procedimientos de participación ciudadana, que sean de su competencia, se sujeten al principio de legalidad, de conformidad con lo establecido en el artículo 165 del Código de Instituciones y Procedimientos Electorales de la Ciudad de México,



A fin de cumplir con las obligaciones que le impone dicho Código, este órgano autónomo por medio del Programa Operativo Anual consolida el compromiso para fortalecer la cultura democrática en la Ciudad de México, impartir justicia electoral, garantizar el apego a la legalidad, la transparencia en materia electoral y laboral; así como la rendición de cuentas; actualizar y complementar la normatividad; y elevar la eficiencia de nuestros procesos jurisdiccionales y administrativos adoptando el uso de la tecnología más avanzada.

A través del Programa Operativo Anual, este órgano jurisdiccional cumple oportunamente con sus proyectos, en congruencia con las actividades que el Tribunal realiza, inmerso en los procesos de participación ciudadana, en apego a las disposiciones legales aplicables.

2. Panorama Económico y Financiero

El diseño del presupuesto que el Tribunal Electoral de la Ciudad de México ejerció en el año 2019, se realizó en el marco de la creación de un nuevo sistema electoral que cambia atribuciones y otorga nuevas facultades a este órgano jurisdiccional, orientando los esfuerzos al cumplimiento de indicadores y metas establecidas y considerando la optimización y utilización racional de los recursos.

Reforzó la atención en temas de género, para dar cumplimiento a los preceptos constitucionales que garantizan la igualdad sustantiva en la materia electoral.

En este tenor, el proyecto reflejó la ejecución de las tareas del Tribunal vinculadas a los diversos ejercicios de participación ciudadana a realizarse en el año.

3. Autorización e Historia

El Tribunal Electoral de la Ciudad de México es un órgano autónomo de la Administración Pública de la Ciudad de México, con personalidad jurídica y patrimonio propio, creado mediante Decreto publicado en la Gaceta Oficial del Distrito Federal (ahora Ciudad de México) el 5 de enero de 1999. En dicho decreto se establece que el Tribunal se regirá para su organización, funcionamiento y control por las disposiciones constitucionales relativas del estatuto de Gobierno y del Código de Instituciones y Procedimientos Electorales de la Ciudad de México.

El Tribunal Electoral es la máxima autoridad jurisdiccional en materia electoral en la Ciudad de México, dotado de plena jurisdicción, que tiene a su cargo garantizar que todos los actos y resoluciones electorales y de los procedimientos de participación ciudadana en la Ciudad de México, que sean de su competencia, se sujeten al principio de legalidad.



4. Organización y Objeto Social

Es el de garantizar que todos los actos y resoluciones de las autoridades electorales de la Ciudad de México, se sujeten a los principios de certeza, legalidad, independencia, imparcialidad, objetividad y equidad. Con base en el Decreto de creación tiene las atribuciones para resolver en forma definitiva los medios de impugnación que se presenten en materia electoral en la Ciudad de México.

Para su organización, el Tribunal Electoral tiene la siguiente estructura:

- I. Pleno;
- II. Presidencia;
- III. Ponencias;
- IV. Órganos ejecutivos: La Secretaría General y la Secretaría Administrativa;
- V. Dirección General Jurídica;
- VI. La Contraloría Interna;
- VII. Defensoría Pública Ciudadana de Procesos Democráticos;
- VIII. Órganos auxiliares: Coordinaciones (Archivo, Transparencia, Comunicación, Vinculación y Derechos Humanos); Unidades (de Servicios Informáticos, de Estadística y Jurisprudencia, Especializada de Procedimientos Sancionadores) y el Instituto de Formación y Capacitación, y
- IX. Comisión de Controversias Laborales y Administrativas.

Cabe mencionar que a partir del ejercicio 2017, se incorporaron 3 nuevas áreas, conforme a la estructura que se cita, contemplada en el Código de Instituciones y Procedimientos Electorales de la Ciudad de México, para la atención de las nuevas atribuciones conferidas a este órgano autónomo, así mismo 2 áreas iniciaron operaciones a finales de 2017 y siendo en 2019 cuando inicie una última área para construir al 100% toda su estructura.

El Tribunal Electoral funciona en forma permanente, el Pleno está integrado por los cinco Magistrados Electorales. Para que pueda sesionar válidamente se requiere la presencia de por lo menos tres de sus integrantes o cuatro en proceso electoral.

El Pleno adopta sus determinaciones por mayoría de votos de los Magistrados Electorales presentes en la sesión que corresponda.



Es atribución del Tribunal Electoral sustanciar y resolver en forma definitiva e inatacable, las controversias sometidas a su competencia, a través de los medios de impugnación y juicios siguientes:

- I. Los juicios relativos a las elecciones de la Jefatura de Gobierno, las diputaciones del Congreso de la Ciudad de México y de las personas integrantes de las Alcaldías;
- II. Los juicios por actos y resoluciones de las autoridades electorales en los procedimientos de participación ciudadana que expresamente establezcan este Código y la ley de la materia;
- III. Los juicios por actos y resoluciones de las autoridades electorales en los procedimientos de participación ciudadana que expresamente establezcan la Ley Electoral, el presente Código, y la ley de la materia;
- IV. Los juicios para salvaguardar los derechos político-electorales de los ciudadanos, en contra de las determinaciones de las autoridades electorales locales, así como de las Asociaciones Políticas;
- V. Los conflictos laborales entre el Tribunal Electoral y sus servidores, por conducto de la Comisión de Controversias Laborales y Administrativas;
- VI. Los conflictos entre órganos de representación ciudadana o sus integrantes;
- VII. La verificación de que los actos y resoluciones de las autoridades electorales y de participación ciudadana se ajusten a la Constitución Local, la Ley Electoral, la ley procesal y el presente Código; y
- VIII. Los demás juicios por actos y resoluciones de las autoridades electorales de la Ciudad de México, incluyendo aquéllos por los que se determinen la imposición de sanciones.

Líneas de Acción

- Contribuir al fortalecimiento de la democracia, garantizando la legalidad de los actos electorales y de participación ciudadana en la Ciudad de México.
- Fortalecer la consolidación institucional.
- Incrementar los niveles de formación y capacitación de las personas.
- Fomentar la cultura de transparencia y rendición de cuentas.

Acciones Prioritarias

Para el ejercicio fiscal de 2019, las actividades prioritarias del Tribunal se enfocaron a garantizar a la ciudadanía que todos los actos y resoluciones electorales y de los procedimientos de participación ciudadana en la Ciudad de México, que fueran de su competencia, se sujetarán al principio de constitucionalidad, convencionalidad y legalidad.

[Handwritten signature and initials in blue ink]



Bajo esta premisa, el Tribunal integró en sus proyectos los recursos humanos, materiales y financieros necesarios para llevar a cabo las acciones prioritarias con apego a las disposiciones legales aplicables, que permitan alcanzar el más alto grado de eficacia y eficiencia, considerando la utilización racional de los recursos, a fin de que se realicen en tiempo y forma los actos y resoluciones vinculados, entre otros, al desarrollo de las tareas vinculadas a la Consulta Ciudadana sobre Presupuesto Participativo 2019 y el proceso electoral ordinario 2019-2020, así como de aquéllos que se generen en torno a los mecanismos de participación ciudadana en la Ciudad de México.

Política de Gasto

Para el logro de los fines institucionales del ejercicio fiscal 2019, el órgano jurisdiccional asignó recursos a siete programas que contribuyeron a garantizar a la ciudadanía que todos los actos y resoluciones electorales y de los procedimientos de participación ciudadana en la Ciudad de México se sujeten a los principios de constitucionalidad, convencionalidad y legalidad, y que el ejercicio de la función jurisdiccional se lleve a cabo en forma autónoma e independiente con la finalidad de contribuir al desarrollo de la vida democrática de la Ciudad de México.

Asimismo, y de conformidad con el artículo 357 del Código de Instituciones y Procedimientos Electorales de la Ciudad de México, que establece que durante los procesos electorales y de participación ciudadana todos los días y horas son hábiles, es importante contar con una óptima infraestructura que coadyuve a resolver de manera expedita las controversias que se presenten.

Por lo anterior, es indispensable la contratación de servicios que son irreductibles por concepto de energía eléctrica, agua, fotocopiado, vigilancia, mantenimiento a las instalaciones y al equipo de cómputo; los recursos por concepto de las actividades de capacitación, los honorarios para apoyo a las áreas jurisdiccionales, y la difusión y la divulgación del quehacer institucional; y el proceso de modernización tecnológica del Tribunal, a través del reemplazo de bienes obsoletos o en mal estado que continúan en servicio en las áreas.

5. Bases de Preparación de los Estados Financieros

➤ Se han realizado diferentes acciones a efecto de dar cumplimiento a los acuerdos emitidos por el Consejo Nacional de Armonización Contable (CONAC), apegándose a la normatividad establecida en el Manual de Contabilidad Gubernamental, el Catálogo de Cuentas, el Clasificador por Objeto del Gasto, así como a las Normas Generales de Programación, Presupuesto y Contabilidad del Tribunal Electoral de la Ciudad de México, los cuales ya contemplan las modificaciones de acuerdo con los Postulados Básicos y el Marco Conceptual de la Ley General de Contabilidad Gubernamental.

6. Políticas de Contabilidad Significativas



➤ A la fecha este órgano autónomo tiene implementado el Sistema Integral de Administración (SIA), como parte del proceso de gestión para la armonización contable-financiera-presupuestal, con la finalidad de cumplir con la normatividad emitida por el CONAC, en apego a las disposiciones emanadas de la Ley General de Contabilidad Gubernamental el cual permite facilitar el registro y la fiscalización de los activos, pasivos, patrimonio, y control presupuestal de los ingresos y egresos.

➤ El SIA permite integrar en forma automática la operación contable, financiera y presupuestaria, así como el registro del patrimonio; el SIA cuenta con información homogénea, factible de ser comparada y analizada bajo criterios comunes, emite en tiempo real los estados financieros, de ejecución presupuestaria y otra información que coadyuve a la toma de decisiones, a la transparencia, a la programación con base en resultados, a la evaluación y a la rendición de cuentas.

➤ Cabe mencionar, que con la finalidad de implementar todas aquellas disposiciones que tenga a bien emitir el CONAC y que sean de aplicación a este órgano autónomo, se siguen desarrollando aplicaciones que agilicen de manera sustantiva las operaciones contables, financieras y presupuestales.

7. Posición en Moneda Extranjera y Protección por Riesgo Cambiario

➤ No aplica.

8. Reporte Analítico del Activo

➤ Se adquirieron activos equipos de cómputo, visual para las áreas y la sustitución de un elevador del edificio sede de este Órgano Colegiado, por un importe de \$1,869,392 pesos, asimismo se aplicaron las depreciaciones y amortizaciones por 9,515,701 pesos correspondiente a los bienes muebles, edificio e intangibles, propiedad de este Tribunal, en apego a la normatividad vigente. En el año se dieron de baja activos por donación autorizada por el Pleno de este Órgano Jurisdiccional y activos intangibles por licenciamientos totalmente amortizados.



**ESTADO ANALITICO DEL ACTIVO
(CIFRAS A PESOS)**

INTEGRACIÓN	SALDO INICIAL PERIODO	CARGOS DEL PERIODO	ABONOS DEL PERIODO	SALDO FINAL PERIODO	VARIACION DEL PERIODO
ACTIVO	130,115,425	1,869,392	(5,153,400)	114,854,856	(3,331,888)
<u>ACTIVO CIRCULANTE</u>	22,490,005	0	4,059,267	18,430,738	4,011,387
Efectivo y Equivalentes	117,868	0	47,880	69,988	0
Derechos a Recibir Efectivo o Equivalentes	22,372,137		4,011,387	18,360,750	4,011,387
Inventarios	0	0	0	0	0
Almacenes	0	0	0	0	0
Estimación por Pérdida o Deterioro de Act. Circulantes	0	0	0	0	0
Otros activos Circulantes	0	0	0	0	0
<u>ACTIVO NO CIRCULANTE</u>	103,767,393	1,869,392	(9,212,667)	96,424,118	(7,343,275)
Inversiones Financieras a Largo Plazo	0	0	0	0	0
Der. A Recibir Efectivo o Equiv. A Largo Plazo	0	0	0	0	0
Bienes Inm. Infraestructura y Construc. en Proceso	146,501,617	0	0	146,501,617	0
Bienes Muebles	55,202,353	1,869,392	0	57,071,745	1,869,392
Activos Intangibles	0	0	0	0	0
Depreciación, Deterioro y Amort. Acum. de Bienes	(97,936,577)		(9,212,667)	(107,149,244)	(9,212,667)
Activos Diferidos	0	0	0	0	0
Estim. por Pérdida o Det. de Act. No Circulantes	0	0	0	0	0

9. Fideicomisos, Mandatos y Análogos

➤ No aplica.

10. Reporte de la Recaudación

Los ingresos autorizados al órgano autónomo, de conformidad con el Decreto de Presupuesto de Egresos para el ejercicio Presupuestal 2020 del Congreso de la Ciudad de México, fueron:

AG
A



INGRESOS AUTORIZADOS (CIFRAS A PESOS)		
INTEGRACIÓN	2020	2019
Ingresos Recaudados	243,181,161	250,949,214
Reducciones Liquidadas	(12,307,883)	0
TOTAL	230,873,278	250,949,214

Adicionalmente, este órgano jurisdiccional captó ingresos distintos a las ministraciones, por la venta de bases de licitación, ingresos financieros y otros ingresos.

Los ingresos distintos a ministraciones se detallan:

INGRESOS DISTINTOS A LAS MINISTRACIONES (CIFRAS A PESOS)		
INTEGRACIÓN	2020	2019
Ingresos financieros	339,934	1,409,393
Ingresos por venta de bases de licitación	0	67,500
Otros ingresos	1,052,665	375,583
TOTAL	1,392,599	1,852,476

11. Información sobre la Deuda y el Reporte Analítico de la Deuda

- No aplica.

12. Calificaciones otorgadas

- No aplica.

13. Proceso de Mejora

La Contraloría General de este Tribunal, tiene implementado el diseño, ejecución y seguimiento de un Programa Interno de Auditorías, asimismo lleva a cabo mensualmente el seguimiento y evaluación de la información presupuestal y financiera, así como del Programa Operativo Anual y Programas Generales del Tribunal Electoral de la Ciudad de México.

Adicionalmente, participó en los procedimientos de adquisiciones, arrendamientos y servicios, desarrollado en el año, con el propósito de verificar el cumplimiento de la normatividad aplicable.



14. Información por Segmentos

La actividad jurisdiccional que realiza este órgano autónomo es integral, la cual se registra al exterior en una sola meta denominada “Acción Permanente”, y al interior del Tribunal, se realizan todas las acciones necesarias tendientes a dar cabal cumplimiento al quehacer jurisdiccional, no se considera necesario revelar la información financiera de manera segmentada.

15. Eventos Posteriores al Cierre

No existen eventos relevantes posteriores al cierre del ejercicio fiscal 2019, susceptibles de ser comentados.

16. Partes Relacionadas


Al 31 de diciembre de 2020, no se presentaron partes relacionadas posteriores que influyeran en la toma de decisiones financieras y operativas.

“Bajo protesta de decir verdad declaramos que los Estados Financieros y sus notas, son razonablemente correctos y son responsabilidad del emisor”


Elaboró:


C.P. Miguel Federico Gutierrez
Subdirector de Planeación y Control

Revisó:


L.C. Tomás Juan Godínez Torres
Director de Planeación y Recursos
Financieros.

Autorizó:


Lcdo. Héctor Ángeles Hernández
Secretario Administrativo



27 A0 00 TRIBUNAL ELECTORAL DE LA CIUDAD DE MÉXICO
INFORME SOBRE PASIVOS CONTINGENTES
DE LA CUENTA PÚBLICA 2020


Informe Sobre Pasivos Contingentes

En atención a las erogaciones previstas para este Órgano autónomo en el artículo 10 del Decreto de Presupuesto de Egresos de la Ciudad de México para el ejercicio fiscal 2020. Cuyos recursos fueron ministrados y ejercidos conforme lo dispuesto en el artículo 7° de la Ley de Austeridad, Transparencia en Remuneraciones, Prestaciones y Ejercicio de Recursos de la Ciudad de México y a la autonomía que éste otorga al Tribunal, se informa que al cierre del ejercicio 2020 se consideran todos sus recursos asignados como comprometidos y devengados.

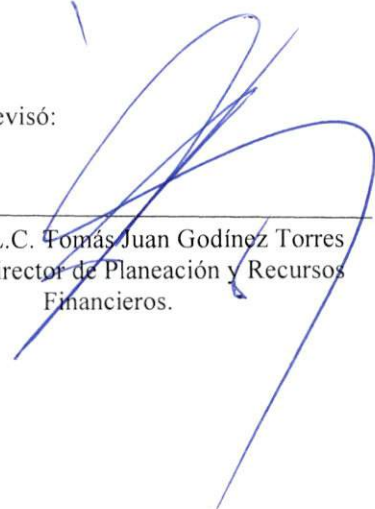
Considerando que en términos de la normatividad aplicable, las Dependencias, Órganos Desconcentrados, Entidades y Alcaldías son las responsables del manejo y aplicación de su presupuesto autorizado, en caso de no contar con suficiencia en alguna partida específica, deberán cancelar o disminuir el alcance de las acciones programadas con base en su presupuesto, salvo las orientadas a servicios personales con la finalidad de que tramiten las correspondientes Adecuaciones Presupuestarias Compensadas que les permitan asignar recursos suficientes para el cumplimiento de sus compromisos económicos derivados de conciliaciones de juicios en trámite.

En ese sentido, y en concordancia con lo dispuesto en los preceptos jurídicos se crearon en diciembre de 2020, las siguientes provisiones: la "provisión para renovación de elevadores" por un importe de \$1,068,291, cuyo fin es cuidar la seguridad de las personas que laboran y las que asisten al Tribunal y en consecuencia se daría cumplimiento a las disposiciones normativas de protección civil; la "provisión para gastos de defunción de personas servidoras públicas " por un importe de \$299,275 y la "provisión para gastos de defunción de familiares de personas servidoras públicas" por un importe de \$115,574, estas últimas para enmendar simbólicamente y de manera económica los gastos realizados, por causa de la pandemia de COVID19. mismos que fueron decretados por acuerdo del Pleno de este Órgano Jurisdiccional


Elaboró:


C.P. Miguel Federico Gutiérrez
Subdirector de Planeación y Control

Revisó:


L.C. Tomás Juan Godínez Torres
Director de Planeación y Recursos
Financieros.

Autorizó:


Lic. Héctor Ángeles Hernández
Secretario Administrativo



TRIBUNAL ELECTORAL
DE LA CIUDAD DE MÉXICO

ESTADOS FINANCIEROS

AL 31 DE DICIEMBRE DE 2020 Y 2019

Y

DICTAMEN DE LOS AUDITORES

DICTAMEN DE LOS AUDITORES

A los Magistrados integrantes del Pleno del
Tribunal Electoral de la Ciudad de México

Al Mtro. Gustavo Anzaldo Hernández
Magistrado Presidente del Tribunal Electoral
de la Ciudad de México

Hemos examinado los estados financieros adjuntos del **TRIBUNAL ELECTORAL DE LA CIUDAD DE MÉXICO**, Órgano Autónomo de la Administración Pública de la Ciudad de México, que comprenden los estados de situación financiera al 31 de diciembre de 2020 y 2019, los estados de actividades, de cambios en el patrimonio y de flujos de efectivo, analítico del activo, analítico de la deuda y otros pasivos, de cambios en la situación financiera, analítico de ingresos, analítico de ingresos por rubro y tipo, analítico del ejercicio del presupuesto de egresos por capítulo de gasto, analítico del ejercicio del presupuesto de egresos por tipo y objeto del gasto, correspondientes al año terminado el 31 de diciembre de 2020, así como un resumen de las políticas contables significativas y otra información aclaratoria.

Responsabilidad de la administración en relación con los estados financieros

La Administración del Tribunal es responsable de la preparación y presentación razonable de los estados financieros adjuntos de conformidad con las bases contables que se describen en la Nota 2 y del control interno que la Administración consideró necesario para permitir la preparación de estados financieros libres de desviación material, debido a fraude o error.

Responsabilidad del auditor

Nuestra responsabilidad es expresar una opinión sobre los estados financieros adjuntos basada en nuestras auditorías. Hemos llevado a cabo nuestras auditorías de conformidad, con las Normas Internacionales de Auditoría. Dichas normas exigen que cumplamos los requerimientos de ética, así como que planifiquemos y ejecutemos la auditoría con el fin de obtener una seguridad razonable sobre si los estados financieros están libres de desviación material.

Una auditoría conlleva la aplicación de procedimientos para obtener evidencia de auditoría sobre los importes y la información revelada en los estados financieros. Los procedimientos seleccionados dependen del juicio del auditor, incluida la evaluación de los riesgos de desviación material en los estados financieros debido a fraude o error. Al efectuar dichas evaluaciones del riesgo, el auditor tiene en cuenta el control interno relevante para la preparación y presentación razonable de los estados financieros por parte del **TRIBUNAL ELECTORAL DE LA CIUDAD**

DE MÉXICO, con el fin de diseñar los procedimientos de auditoría que sean adecuados en función de las circunstancias y no con la finalidad de expresar una opinión sobre la eficacia del control interno establecido. Una auditoría también incluye la evaluación de lo adecuado de las políticas contables aplicadas y de la razonabilidad de las estimaciones contables realizadas por la Administración, así como la evaluación de la presentación de los estados financieros en su conjunto.

Consideramos que la evidencia de auditoría que hemos obtenido en nuestras auditorías proporciona una base suficiente y adecuada para sustentar nuestra opinión.

Opinión

En nuestra opinión, los estados financieros adjuntos presentan razonablemente, en todos los aspectos materiales, la situación financiera del **TRIBUNAL ELECTORAL DE LA CIUDAD DE MÉXICO** al 31 de diciembre de 2020 y 2019, así como los estados de actividades, de cambios en el patrimonio y los flujos de efectivo, analítico del activo, analítico de la deuda y otros pasivos, de cambios en la situación financiera, analítico de ingresos, analítico de ingresos por rubro y tipo, analítico del ejercicio del presupuesto de egresos por capítulo de gasto, analítico del ejercicio del presupuesto de egresos por tipo y objeto del gasto, correspondientes a los años terminados en dichas fechas, de conformidad con las políticas contables que le son aplicables al Tribunal.

Base contable y utilización

Como se menciona en la Nota 2, sin que dicha situación tenga efecto en nuestra opinión, el **TRIBUNAL ELECTORAL DE LA CIUDAD DE MÉXICO** está obligado a preparar y presentar su información financiera de acuerdo a sus estatutos y supletoriamente al sistema de contabilidad gubernamental establecido en el Artículo 73, fracción XXVIII de la Constitución Política de los Estados Unidos Mexicanos; bases contables que, en algunos casos, no coinciden con las Normas de Información Financiera Mexicanas, emitidas por el Consejo Mexicano para la Investigación y Desarrollo de Normas de Información Financiera.

RAMOS HERRERA Y CÍA., S.C.



C.P. Víctor Manuel Ramos Herrera


Ciudad de México
12 de marzo de 2021.

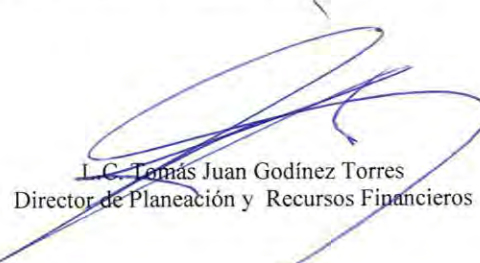
TRIBUNAL ELECTORAL DE LA CIUDAD DE MÉXICO
ESTADOS DE SITUACIÓN FINANCIERA POR LOS AÑOS TERMINADOS
AL 31 DE DICIEMBRE DE 2020 Y 2019


(Cifras en pesos)

	<u>2020</u>	<u>2019</u>		<u>2020</u>	<u>2019</u>
ACTIVO			PASIVO		
CIRCULANTE			A CORTO PLAZO		
Efectivo y equivalentes de efectivo	\$ 18,430,738	\$ 22,487,868	Proveedores	\$ 3,270,634	\$ 6,160,066
Cuentas por cobrar	-	2,137	Acreedores diversos	248,628	336,030
			Impuestos y cuotas retenidas por pagar	13,412,886	15,214,639
				-----	-----
Suma el activo circulante	<u>18,430,738</u>	<u>22,490,005</u>	Pasivo circulante	16,932,148	21,710,735
				-----	-----
			CONTINGENTE	1,498,590	779,270
				-----	-----
			Suma el pasivo	18,430,738	22,490,005
				-----	-----
			PATRIMONIO CONTRIBUIDO:		
			Inversión en bienes muebles e inmuebles	96,424,118	103,767,393
				-----	-----
INMUEBLES, MOBILIARIO Y EQUIPO	96,424,118	103,767,393	Suma el patrimonio	96,424,118	103,767,393
				-----	-----
Suma el activo	<u>\$ 114,854,856</u>	<u>\$ 126,257,398</u>	Suma el pasivo y el patrimonio	<u>\$ 114,854,856</u>	<u>\$ 126,257,398</u>

Las notas adjuntas son parte integrante de estos estados.


 C.P. Miguel Federico Gutiérrez
 Subdirector de Contabilidad y Control


 L.C. Tomás Juan Godínez Torres
 Director de Planeación y Recursos Financieros


 Lcdo. Héctor Ángeles Hernández
 Secretario Administrativo


TRIBUNAL ELECTORAL DE LA CIUDAD DE MÉXICO**ESTADOS DE ACTIVIDADES****POR LOS AÑOS TERMINADOS EL 31 DE DICIEMBRE DE 2020 Y 2019****(Cifras en pesos)**

	<u>2020</u>	<u>2019</u>
INGRESOS:		
Aportaciones del Gobierno de la Ciudad de México	\$ 230,873,277	\$ 250,949,214
INGRESOS FINANCIEROS:		
Ingresos financieros	1,052,666	1,409,393
Otros ingresos financieros	339,934	443,083
	<u>232,265,877</u>	<u>252,801,690</u>
GASTOS DE OPERACIÓN:		
Servicios personales	206,393,281	218,267,676
Materiales y suministros	1,276,290	3,082,780
Servicios generales	22,726,914	29,169,431
	<u>230,396,485</u>	<u>250,519,887</u>
OTROS GASTOS Y PÉRDIDAS EXTRAORDINARIAS:		
Adquisición de activo fijo	1,869,392	2,281,803
Bajas activo fijo	-	(162,256)
Depreciaciones activo fijo	(9,212,667)	(9,353,445)
	<u>(7,343,275)</u>	<u>(7,233,898)</u>
Ahorro / Desahorro neto del ejercicio	<u>\$ (7,343,275)</u>	<u>\$ (7,233,898)</u>


Las notas adjuntas son parte integrante de estos estados.



C.P. Miguel Federico Gutiérrez
Subdirector de Contabilidad y Control



L.C. Tomás Juan Godínez Torres
Director de Planeación y Recursos Financieros



Lcdo. Héctor Ángeles Hernández
Secretario Administrativo


TRIBUNAL ELECTORAL DE LA CIUDAD DE MÉXICO
ESTADOS DE CABIOS EN EL PATRIMONIO
POR LOS AÑOS TERMINADOS EL 31 DE DICIEMBRE DE 2020 Y 2019


(Cifras en pesos)

	Inversión en bienes muebles e inmuebles	Patrimonio total
PATRIMONIO NETO AL 31 DE DICIEMBRE DE 2018	\$ 111,001,291	\$ 111,001,291
Adquisiciones de activos fijos en el ejercicio	2,281,803	2,281,803
Donación	(162,256)	(162,256)
Depreciación	(9,353,445)	(9,353,445)
	103,767,393	103,767,393
PATRIMONIO NETO AL 31 DE DICIEMBRE DE 2019		
Adquisiciones de activos fijos en el ejercicio	1,869,392	1,869,392
Depreciación	(9,212,667)	(9,212,667)
	\$ 96,424,118	\$ 96,424,118
PATRIMONIO NETO AL 31 DE DICIEMBRE DE 2020	\$ 96,424,118	\$ 96,424,118

Las notas adjuntas son parte integrante de estos estados.


C.P. Miguel Federico Gutiérrez
Subdirector de Contabilidad y Control



L.C. Tomás Juan Godínez Torres
Director de Planeación y Recursos Financieros


Lcdo. Héctor Angeles Hernández
Secretario Administrativo

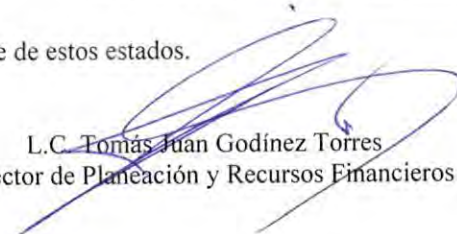
TRIBUNAL ELECTORAL DE LA CIUDAD DE MÉXICO**ESTADOS DE FLUJOS DE EFECTIVO****POR LOS AÑOS TERMINADOS EL 31 DE DICIEMBRE DE 2020 Y 2019**

	(Cifras en pesos)	
	2020	2019
OPERACIÓN:		
Partidas relacionadas con actividades de inversión		
Depreciación	\$ 9,212,667	\$ 9,353,445
Intereses ganados	(339,934)	(1,409,393)
	-----	-----
	8,872,733	7,944,052
	-----	-----
Aumento del pasivo contingente	719,320	779,271
Disminución (aumento) en cuentas por cobrar	2,137	(2,137)
(Disminución) aumento en proveedores	(2,889,432)	129,263
(Disminución) en acreedores diversos	(87,402)	(164,333)
Disminución en impuestos y cuotas retenidas por pagar	(1,801,753)	(493,541)
	-----	-----
Flujos netos de efectivo generados en actividades de operación	4,815,603	8,192,575
	-----	-----
INVERSIÓN:		
Adquisición de inmuebles, mobiliario y equipos	(1,869,392)	(2,281,803)
Bajas de activo fijo	-	162,256
	-----	-----
Flujos netos de efectivo aplicados generados en actividades de inversión	(1,869,392)	(2,119,547)
	-----	-----
Efectivo a aplicar en actividades de financiamiento	2,946,211	6,073,028
	-----	-----
FINANCIAMIENTO:		
Intereses ganados	339,934	1,409,393
Variación neta en el patrimonio	(7,343,275)	(7,233,898)
	-----	-----
Flujos netos de efectivo de actividades de Financiamiento	(7,003,341)	(5,824,505)
	-----	-----
(Disminución) aumento neto de efectivo y demás equivalentes de efectivo	(4,057,130)	248,523
Efectivo al principio del período	22,487,868	22,239,345
	-----	-----
Efectivo al final del período	\$ 18,430,738	\$ 22,487,868
	=====	=====


Las notas adjuntas son parte integrante de estos estados.



C.P. Miguel Federico Gutiérrez
Subdirector de Contabilidad y Control



L.C. Tomás Juan Godínez Torres
Director de Planeación y Recursos Financieros




Lcdo. Héctor Angeles Hernández
Secretario Administrativo


TRIBUNAL ELECTORAL DE LA CIUDAD DE MÉXICO**ESTADO ANALÍTICO DEL ACTIVO****DEL 1° DE ENERO AL 31 DE DICIEMBRE DE 2020****(Cifras en pesos)**

<u>Concepto</u>	<u>Saldo Inicial</u>	<u>Cargos del Periodo</u>	<u>Abonos del Periodo</u>	<u>Saldo Final</u>	<u>Variación del Periodo</u>
ACTIVO	\$ 126,257,398	\$ 243,774,132	\$ 255,176,674	\$ 114,854,856	\$ (11,402,542)
Activo circulante	22,490,005	241,904,740	245,964,007	18,430,738	(4,059,267)
Efectivo y equivalentes	117,868	241,754,286	241,802,166	69,988	(47,878)
Derechos a recibir efectivo o equivalentes	22,370,000	146,480	4,155,730	18,360,750	(4,009,250)
Deudores diversos por cobrar a corto plazo	2,137	3,974	6,111	-	(2,137)
Activo no circulante	103,767,393	1,869,392	9,212,667	96,424,118	(7,343,275)
Bienes inmuebles, infraestructura y construcciones en proceso	146,501,617	-	-	146,501,617	-
Bienes muebles	55,202,353	1,869,392	-	57,071,745	1,869,392
Depreciación y deterioro	(97,936,577)	-	9,212,667	(107,149,244)	(9,212,667)


Las notas adjuntas son parte integrante de estos estados.



C.P. Miguel Federico Gutiérrez
Subdirector de Contabilidad y Control



L.C. Tomás Juan Godínez Torres
Director de Planeación y Recursos Financieros





Lcdo. Héctor Ángeles Hernández
Secretario Administrativo


TRIBUNAL ELECTORAL DE LA CIUDAD DE MÉXICO**ESTADO ANALITICO DE LA DEUDA Y OTROS PASIVOS****POR LOS AÑOS TERMINADOS EL 31 DE DICIEMBRE DE 2020 Y 2019****(Cifras en pesos)**

<u>Denominación de las deudas</u>	<u>Saldo Inicial del Periodo al 31 de diciembre de 2020</u>	<u>Saldo Final del Periodo al 31 de diciembre de 2019</u>
DEUDA PÚBLICA		
Corto Plazo:		
Deuda Interna		
Instituciones de Crédito	\$ -	\$ -
Títulos y Valores	-	-
Arrendamientos Financieros	-	-
Deuda Externa		
Organismos Financieros Internacionales	-	-
Deuda Bilateral	-	-
Títulos y Valores	-	-
Arrendamientos Financieros	-	-
Subtotal a Corto Plazo	\$ -	\$ -
Largo Plazo:		
Deuda Interna		
Instituciones de Crédito	-	-
Títulos y Valores	-	-
Arrendamientos Financieros	-	-
Deuda Externa		
Organismos Financieros Internacionales	-	-
Deuda Bilateral	-	-
Títulos y Valores	-	-
Arrendamientos Financieros	-	-
Subtotal a Corto Plazo	-	-
Otros Pasivos	18,430,738	22,490,005
Total Deuda y Otros Pasivos	\$ 18,430,738	\$ 22,490,005

Las notas adjuntas son parte integrante de estos estados.


C.P. Miguel Federico Gutiérrez
Subdirector de Contabilidad y Control


L.C. Tomás Juan Godínez Torres
Director de Planeación y Recursos Financieros



Lcdo. Héctor Angeles Hernández
Secretario Administrativo

TRIBUNAL ELECTORAL DE LA CIUDAD DE MÉXICOESTADO DE CAMBIOS EN LA SITUACIÓN FINANCIERADEL 1º DE ENERO AL 31 DE DICIEMBRE DE 2020


(Cifras en pesos)

	<u>Origen</u>	<u>Aplicación</u>
ACTIVO:		
Activo circulante		
Efectivo y equivalentes	\$ 4,057,130	\$ -
Derechos a recibir efectivo o equivalentes	2,137	-
Activo no circulante		
Bienes muebles	-	1,869,392
Depreciación y deterioro	9,212,667	-
PASIVO:		
Pasivo circulante		
Cuentas por pagar a corto plazo	-	4,778,587
Pasivo no circulante		
Provisiones a largo plazo	719,320	-
HACIENDA PÚBLICA/PATRIMONIO GENERADO		
Resultado del ejercicio (Ahorro/Desahorro)	-	7,343,275
	<u>-----</u>	<u>-----</u>
	<u>\$ 13,991,254</u>	<u>\$ 13,991,254</u>

Las notas adjuntas son parte integrante de estos estados.



C.P. Miguel Federico Gutiérrez
Subdirector de Contabilidad y Control



L.C. Tomás Juan Godínez Torres
Director de Planeación y Recursos Financieros




Lcdo. Héctor Angeles Hernández
Secretario Administrativo


TRIBUNAL ELECTORAL DE LA CIUDAD DE MÉXICOESTADO ANALÍTICO DE INGRESOSDEL 1° DE ENERO AL 31 DE DICIEMBRE DE 2020

<u>Rubros de Ingresos</u>	<u>Techo presupuestal autorizado</u>	<u>Ampliaciones y Reducciones</u>	<u>Ingresos Modificados</u>	<u>Ingresos Devengados</u>	<u>Ingresos Recaudados</u>	<u>% de Avance de la Recaudación</u>
Ingresos por Ministraciones de la SAFCDMX	\$ 243,181,160	\$ (12,307,883)	\$ 230,873,277	\$ 230,873,277	\$ 230,873,277	100%
Transferencias a órganos autónomos	\$ 243,181,160	\$ -	\$ 243,181,160	\$ 243,181,160	\$ 243,181,160	100%
Reducciones por acuerdos del TECDMX		(12,307,883)	(12,307,883)	(12,307,883)	(12,307,883)	
Ingresos distintos a Ministraciones	\$ -	\$ 1,392,600	\$ 1,392,600	\$ 1,392,600	\$ 1,392,600	100%
Intereses ganados	-	339,934	339,934	339,934	339,934	100%
Otros ingresos	-	1,052,666	1,052,666	1,052,666	1,052,666	100%
Total	<u>\$ 243,181,160</u>	<u>\$ (10,915,283)</u>	<u>\$ 232,265,877</u>	<u>\$ 232,265,877</u>	<u>\$ 232,265,877</u>	<u>100%</u>


Las notas adjuntas son parte integrante de estos estados.



C.P. Miguel Federico Gutiérrez
Subdirector de Contabilidad y Control



L.C. Tomás Juan Godínez Torres
Director de Planeación y Recursos Financieros



Lcdo. Héctor Ángeles Hernández
Secretario Administrativo

TRIBUNAL ELECTORAL DE LA CIUDAD DE MÉXICO


ESTADO ANALÍTICO DE INGRESOS POR RUBRO Y TIPO


DEL 1° DE ENERO AL 31 DE DICIEMBRE DE 2020


(Cifras en pesos)

<u>Rubros de Ingresos</u>	<u>Techo presupuestal autorizado</u>	<u>Ampliaciones y Reducciones</u>	<u>Ingresos Modificados</u>	<u>Ingresos Devengados</u>	<u>Ingresos Recaudados</u>	<u>% de Avance de la Recaudación</u>
INGRESOS POR MINISTRACIONES DE LA SAFCDMX						
Transferencias, asignaciones, subsidios y otras ayudas	\$ 243,181,160	\$ (12,307,883)	\$ 230,873,277	\$ 230,873,277	\$ 230,873,277	100%
INGRESOS DISTINTOS A MINISTRACIONES						
Otros Ingresos distintos a ministraciones	-	1,392,600	1,392,600	1,392,600	1,392,600	100%
Total	\$ 243,181,160	\$ (10,915,283)	\$ 232,265,877	\$ 232,265,877	\$ 232,265,877	100%

Las notas adjuntas son parte integrante de estos estados.


C.P. Miguel Federico Gutiérrez
Subdirector de Contabilidad y Control


L.C. Tomás Juan Godínez Torres
Director de Planeación y Recursos Financieros


Lcdo. Héctor Ángeles Hernández
Secretario Administrativo

TRIBUNAL ELECTORAL DE LA CIUDAD DE MÉXICO

ESTADO ANALÍTICO DEL EJERCICIO DEL PRESUPUESTO DE EGRESOS POR CAPÍTULO DE GASTO

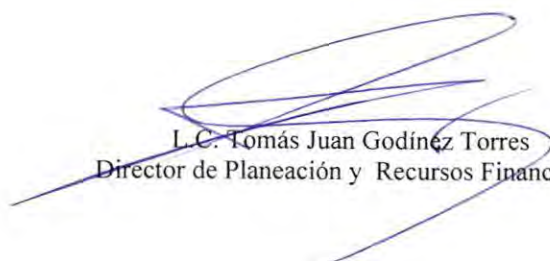
DEL 1º DE ENERO AL 31 DE DICIEMBRE DE 2020

(Cifras en pesos)

	<u>Egresos Aprobados</u>	<u>Ampliaciones (Reducciones)</u>	<u>Egresos Modificados</u>	<u>Egresos Comprometidos</u>	<u>Egresos Devengados</u>	<u>Egresos Ejercidos</u>	<u>Egresos Pagados</u>	<u>Subejercicio</u>
SERVICIOS PERSONALES	\$ 217,628,980	\$ (11,235,699)	\$ 206,393,281	\$ 206,393,281	\$ 206,393,281	\$ 193,898,581	\$ 193,898,581	\$ -
MATERIALES Y SUMINISTROS	1,769,596	(493,306)	1,276,290	1,276,290	1,276,290	1,192,101	1,192,101	-
SERVICIOS GENERALES	23,200,084	(473,170)	22,726,914	22,726,914	22,726,914	19,683,250	19,683,250	-
BIENES MUEBLES, INMUEBLES	582,500	1,286,892	1,869,392	1,869,392	1,869,392	1,664,130	1,664,130	-
Total de gasto	<u>\$ 243,181,160</u>	<u>\$ (10,915,283)</u>	<u>\$ 232,265,877</u>	<u>\$ 232,265,877</u>	<u>\$ 232,265,877</u>	<u>\$ 216,438,062</u>	<u>\$ 216,438,062</u>	<u>\$ -</u>

Las notas adjuntas son parte integrante de estos estados.


C.P. Miguel Federico Gutiérrez
Subdirector de Contabilidad y Control


L.C. Tomás Juan Godínez Torres
Director de Planeación y Recursos Financieros


Lcdo. Héctor Angeles Hernández
Secretario Administrativo

TRIBUNAL ELECTORAL DE LA CIUDAD DE MÉXICO


ESTADO ANALÍTICO DEL EJERCICIO DEL PRESUPUESTO DE EGRESOS POR TIPO Y OBJETO DEL GASTO

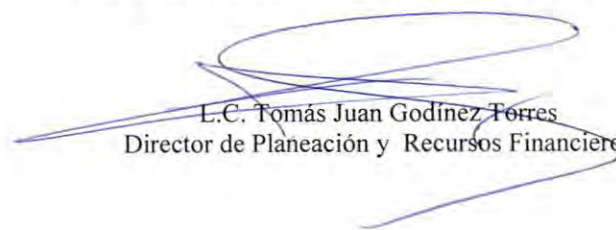
DEL 1° DE ENERO AL 31 DE DICIEMBRE DE 2020


(Cifras en pesos)

	<u>Egresos Aprobados</u>	<u>Ampliaciones (Reducciones)</u>	<u>Egresos Modificados</u>	<u>Egresos Comprometidos</u>	<u>Egresos Devengados</u>	<u>Egresos Ejercidos</u>	<u>Egresos Pagados</u>	<u>Subejercicio</u>
<u>GASTO CORRIENTE:</u>								
Servicios personales	\$ 217,628,980	\$ (11,235,699)	\$ 206,393,281	\$ 206,393,281	\$ 206,393,281	\$ 193,898,581	\$ 193,898,581	\$ -
Materiales y suministros	1,769,596	(493,306)	1,276,290	1,276,290	1,276,290	1,192,101	1,192,101	-
Servicios generales	23,200,084	(473,170)	22,726,914	22,726,914	22,726,914	19,683,250	19,683,250	-
	<u>242,598,660</u>	<u>(12,202,175)</u>	<u>230,396,485</u>	<u>230,396,485</u>	<u>230,396,485</u>	<u>214,773,932</u>	<u>214,773,932</u>	<u>-</u>
<u>GASTO INVERSIÓN:</u>								
Bienes muebles, inmuebles e Intangibles	582,500	1,286,892	1,869,392	1,869,392	1,869,392	1,664,130	1,664,130	-
Total de gasto	<u>\$ 243,181,160</u>	<u>\$ (10,915,283)</u>	<u>\$ 232,265,877</u>	<u>\$ 232,265,877</u>	<u>\$ 232,265,877</u>	<u>\$ 216,438,062</u>	<u>\$ 216,438,062</u>	<u>\$ -</u>

Las notas adjuntas son parte integrante de estos estados.


C.P. Miguel Federico Gutiérrez
Subdirector de Contabilidad y Control


L.C. Tomás Juan Godínez Torres
Director de Planeación y Recursos Financieros


Lcdo. Héctor Ángeles Hernández
Secretario Administrativo

TRIBUNAL ELECTORAL DE LA CIUDAD DE MÉXICO

NOTAS A LOS ESTADOS FINANCIEROS

AL 31 DE DICIEMBRE DE 2020 Y 2019

(Cifras en pesos)

1) Constitución y objeto:

El Tribunal Electoral de la Ciudad de México es un Órgano Autónomo de la Administración Pública de la Ciudad de México, con personalidad jurídica y patrimonio propios, creado mediante Decreto publicado en la Gaceta Oficial de la Ciudad de México, el 5 de enero de 1999. En dicho decreto se establece que el Tribunal se registrará para su organización, funcionamiento y control por las disposiciones establecidas en la Constitución Política de la Ciudad de México y del Código de Instituciones y Procedimientos Electorales de la Ciudad de México.

El objeto social es el de garantizar que todos los actos y resoluciones de las autoridades electorales de la Ciudad de México, se sujeten a los principios de certeza, legalidad, independencia, imparcialidad, objetividad y equidad. Con base en el Decreto de creación, tiene las atribuciones para resolver en forma definitiva los medios de impugnación que se presenten en materia electoral de la Ciudad de México.

2) Principales políticas contables:

A continuación, se describen las políticas contables más significativas utilizadas en la preparación de los estados financieros.

Ley General de Contabilidad Gubernamental

- a) El 31 de diciembre de 2008 fue publicada la Ley General de Contabilidad Gubernamental, la cual tiene como objeto establecer los criterios generales que regirán la contabilidad gubernamental y la emisión de información financiera de los entes públicos, con el fin de lograr su adecuada armonización.

El órgano de coordinación para la armonización de la contabilidad gubernamental es el Consejo Nacional de Armonización Contable (CONAC), el cual tiene por objeto la emisión de las normas contables y lineamientos para la generación de información financiera que aplicarán los entes públicos.

A la fecha de la emisión de los estados financieros, el CONAC ha emitido diversos acuerdos que retoman lo establecido en la Ley General de Contabilidad Gubernamental; asimismo, en la Ley de Presupuesto y Gasto Eficiente de la Ciudad de México vigente a partir del 1º de enero de 2010, se han retomado los acuerdos de referencia que establecen diferentes fechas para dar cumplimiento a los mismos, la cual fue derogada el 31 de diciembre de 2018, con el Decreto para 2019 de la Ley de

Austeridad, Transparencia en Remuneraciones, Prestaciones y Ejercicio de Recursos de la Ciudad de México, que los mecanismos de cumplimiento.

El Tribunal ha realizado diferentes acciones a efecto de dar cumplimiento a los acuerdos emitidos por el CONAC, apegándose a la normatividad establecida en el Manual de Contabilidad, el Catálogo de Cuentas y el Clasificador por Objeto del Gasto, los cuales ya contemplan las modificaciones de acuerdo con los Postulados Básicos y el Marco Conceptual de la Ley General de Contabilidad Gubernamental.

b) Bases de registro de las operaciones-

La contabilidad es registrada sobre la base de costos históricos originales; consecuentemente, los estados financieros no reconocen los efectos de la inflación sobre la información financiera.

La parte presupuestaria se crea inicialmente con el monto del presupuesto autorizado en el Decreto de Presupuesto de Egresos de la Ciudad de México, importe que se incrementa o disminuye con las ampliaciones o reducciones líquidas autorizadas por la Secretaría de Administración y Finanzas de la Ciudad de México.

Al realizar el ejercicio del presupuesto se hacen las aplicaciones en las cuentas específicas establecidas en el Catálogo de Cuentas y el Clasificador por Objeto del Gasto vigente.

El Presupuesto del año autorizado, podrá ser incrementado con Otros ingresos y Productos financieros que origine el propio Tribunal por Ampliaciones Líquidas Internas y/o disminuirse con Reducciones Líquidas ambas deberán ser autorizadas previo acuerdo del Pleno de este Órgano Autónomo. Las Reducciones Líquidas deberán ser informadas y autorizadas por la Secretaria de Administración y Finanzas de la Ciudad de México.

c) Efectivo y equivalentes de efectivo-

Se encuentran representados por depósitos bancarios e inversiones a plazos y a la vista, valuados a su valor nominal, el cual no excede al valor de mercado.

d) Inmuebles, mobiliario y equipo-

El terreno y edificio para la sede del Tribunal se registró al valor de adquisición, incrementándose con los costos relativos al avalúo y gastos notariales de escrituración, así como con los gastos de readaptación, mejoramiento e instalación.

Como parte de las adecuaciones propuestas por el CONAC para el registro de los bienes muebles, a partir del ejercicio de 2012, éstos se registran al costo señalado en la factura con IVA incluido. Para 2014 las adecuaciones del CONAC determinaron realizar los registros contables con base en las Reglas del Registro y Valuación del Patrimonio que

incluye la depreciación y la amortización en los estados financieros. El Tribunal registró en este año depreciaciones por \$ 9,212,667.

Las reparaciones o mejoras que se realizan en el ejercicio, se registran con cargo a las cuentas de gastos de operación de acuerdo al clasificador por objeto del gasto.

e) Provisión de gastos devengados en forma continua-

El registro de las provisiones de pasivos por concepto de erogaciones por servicios continuos, se efectúa como presupuesto comprometido; cabe mencionar que si al finalizar el mes de diciembre no se tuvieran los comprobantes del gasto, se registrará el pasivo, tomando como base el importe de los meses inmediatos anteriores.

f) Impuestos por pagar-

El Tribunal no es sujeto al pago del Impuesto Sobre la Renta, ni de determinar la Participación de los Trabajadores en las Utilidades; sin embargo, tiene la obligación de retener y enterar el Impuesto Sobre la Renta a cargo de terceros y el Impuesto Sobre Nóminas.

g) Pasivos por obligaciones laborales-

El Tribunal no reconoce pasivos por obligaciones laborales, debido a que los trabajadores están adheridos al apartado B del artículo 123 constitucional y, de acuerdo a los artículos 44 y 45 de la Ley del Instituto de Seguridad y Servicios Sociales de los Trabajadores del Estado (publicada en el Diario Oficial de la Federación el 31 de marzo de 2007), es este Instituto el obligado a cubrir en su totalidad las pensiones de los trabajadores que cumplan con los requisitos señalados en dicha Ley.

Asimismo, el Tribunal no está obligado al pago de primas de antigüedad; sin embargo, mediante la modificación del convenio a la póliza de seguro institucional de vida, invalidez total y permanente número SS0170 de fecha 16 de marzo de 2007, el Tribunal se obligó durante 2018 a realizar aportaciones al Seguro de Separación Individualizada en la misma medida en que los realice la persona servidora pública del Tribunal, hasta un monto del 10% del sueldo neto que perciba.

A partir de 2019 esta obligación se restringió por la aplicación del Artículo 111 de la Ley de Austeridad, Transparencia en Remuneraciones, Prestaciones y Ejercicio de Recursos de la Ciudad de México, emitida por el actual gobierno federal.

h) Patrimonio-

El patrimonio está constituido por el valor de los bienes muebles e inmuebles que han sido adquiridos con recursos presupuestales autorizados en el Decreto del Presupuesto de Egresos de la Ciudad de México que se capitalizan.

i) Ingresos por Aportaciones
del Gobierno de la Ciudad de México -

Las aportaciones que se destinan a gastos de inversión se registran en el patrimonio, mientras que las ministraciones asignadas al gasto corriente de operación se registran como ingresos en el estado de actividades.

De conformidad con el Artículo 80 de la Ley de Austeridad, Transparencia en Remuneraciones, Prestaciones y Ejercicio de Recursos de la Ciudad de México y el Artículo 71 de la Ley de Presupuesto y Gasto Eficiente de la Ciudad de México, publicada el 31 de diciembre de 2009 y vigente a partir del 1 de enero de 2010, existe la obligación de devolver los recursos presupuestales ministrados por la Ciudad de México o la Federación, que no fueron devengados al final del ejercicio fiscal, y en su caso los rendimientos obtenidos.

Por medio del oficio TECDMX-SA/009/2021 con fecha 08 de enero de 2021, se informó a la Secretaría de Administración y Finanzas de la Ciudad de México que todos los recursos autorizados al Tribunal fueron devengados y que no se realizó reintegro por ningún concepto.

j) Egresos-

El registro contable del gasto corriente, se presenta como Gasto de Funcionamiento en el Estado de Actividades y se contabiliza de conformidad con el Clasificador por Objeto del Gasto, en lo que respecta al gasto de inversión se capitaliza.

3) Inmuebles, mobiliario y equipo:

El saldo de este rubro al 31 de diciembre de 2020 y 2019, se integra como se muestra a continuación:

	<u>2020</u>	<u>2019</u>
Terreno	\$ 18,817,554	\$ 18,817,554
Edificio	127,684,063	127,684,063
Bienes informáticos	29,888,130	29,528,034
Mobiliario	9,788,504	9,579,208
Vehículos terrestres	2,836,761	2,836,761
Equipo de administración	581,001	581,001
Maquinaria y equipo eléctrico y Electrónico	2,083,168	783,168
Mobiliario y equipo educacional y otros	3,777,042	3,777,042
Sistema aire acondicionado	4,041,486	4,041,486
Equipo y aparatos de comunicación y telecomunicación	4,075,653	4,075,653
Total	<u>203,573,362</u>	<u>201,703,970</u>

Menos-Depreciación acumulada	107,149,244	97,936,577
	-----	-----
	\$ 96,424,118	\$ 103,767,393
	=====	=====

4) Impuestos y cuotas retenidas por pagar:

El saldo de este rubro al 31 de diciembre de 2020 y 2019, se integra como se muestra a continuación:

	2020	2019
	-----	-----
ISR retenido sobre sueldos y salarios	\$ 10,280,143	\$ 11,985,762
ISR asimilables a salarios	83,898	47,018
ISR retenido por servicios profesionales	7,300	708
IVA retenido	8,370	-
Aportaciones al SAR	158,682	159,764
Aportaciones al FOVISSSTE	396,706	399,411
2% sobre nóminas	1,097,505	1,235,159
Fondo de pensiones diversas-ISSSTE prestaciones del trabajador	658,983	661,930
ISSSTE órgano autónomo	721,299	724,887
	-----	-----
Total	\$ 13,412,886	\$ 15,214,639
	=====	=====

5) Pasivo contingente:

En atención a las erogaciones previstas para este Órgano Autónomo en el Artículo 10 del Decreto de Presupuesto de Egresos de la Ciudad de México para el ejercicio fiscal 2020. Cuyos recursos fueron ministrados y ejercidos conforme lo dispuesto en el Artículo 7° de la Ley de Austeridad, Transparencia en Remuneraciones, Prestaciones y Ejercicio de Recursos de la Ciudad de México y a la autonomía constitucional que éste otorga al Tribunal, se informa que al cierre del ejercicio 2020 se consideran todos sus recursos asignados como comprometidos y devengados.

Considerando que en términos de la normatividad aplicable, las Dependencias, Órganos Desconcentrados, Entidades y Alcaldías son las responsables del manejo y aplicación de su presupuesto autorizado, en caso de no contar con suficiencia en alguna partida específica, deberán cancelar o disminuir el alcance de las acciones programadas con base en su presupuesto, salvo las orientadas a servicios personales con la finalidad de que tramiten las correspondientes Adecuaciones Presupuestarias Compensadas que les permitan asignar recursos suficientes para el cumplimiento de sus compromisos económicos derivados de conciliaciones de juicios en trámite.

En ese sentido, y en concordancia con lo dispuesto en los preceptos jurídicos en 2019 se creó una Reserva para Contingencias Laborales por \$ 779,270, En 2020 este importe fue transferido a la cuenta "Otros Ingresos y Beneficios Varios", incorporando al Presupuesto del año, derivado de la reducción de las ministraciones autorizadas al Tribunal, efectuado por la Secretaría de Administración y Finanzas de la Ciudad de México.

6) Patrimonio:

Al 31 de diciembre de 2020 y 2019, el patrimonio se integra como se muestra a continuación:

	2020	2019
Inversión en bienes muebles e inmuebles:		
Bienes inmuebles	\$ 146,501,617	\$ 146,501,617
Bienes muebles	57,071,745	55,202,353
Depreciaciones y amortizaciones	(107,149,244)	(97,936,577)
Patrimonio Total	<u>\$ 96,424,118</u>	<u>\$ 103,767,393</u>

CONCEPTO	ADQUISICIONES	BAJAS	CANCELACIÓN DE DEPRECIACIÓN POR BAJAS	VARIACIÓN
Mobiliario	\$ 209,296	\$ -	\$ -	\$ 209,296
Bienes informáticos	360,096			360,096
Maquinaria y equipo eléctrico y electrónico	1,300,000	-	-	1,300,000
	<u>\$ 1,869,392</u>	<u>\$ -</u>	<u>\$ -</u>	<u>\$ 1,869,392</u>
				DEPRECIACIONES 9,212,667
				<u>DISMINUCIÓN NETA EN ACTIVOS \$ (7,343,275)</u>

La disminución en el año por \$ 7,343,275 corresponde al importe de las adquisiciones mostradas en el cuadro anterior y al importe de la depreciación del ejercicio con importe de \$ 9,212,667.

7) Presupuesto autorizado:

La Secretaría de Administración y Finanzas del Gobierno de la Ciudad de México comunicó al Tribunal el techo presupuestal aprobado por la H. Asamblea Legislativa de la Ciudad de México para el ejercicio fiscal 2020.

El 23 de diciembre de 2019, se publicó en la Gaceta Oficial de la Ciudad de México, el Decreto de Presupuesto de Egresos de la Ciudad de México para el Ejercicio Fiscal 2020 autorizado por el Congreso de la Ciudad de México, en el cual se detallan las asignaciones presupuestales que se prevén para el Tribunal Electoral de la Ciudad de México por un monto total de \$ 250,949,214.

El Pleno de este Órgano Jurisdiccional, mediante acuerdo 010/2020 del 26 de junio de 2020, aprobó un ajuste para reducir el Presupuesto de 2020 por \$ 8,000,000 y con el acuerdo 019/2020 del 1° de septiembre de 2020, se realizó una reducción adicional por \$ 4,307,833, en apoyo al Gobierno de la Ciudad de México, por la disminución de los ingresos fiscales, derivado de la Pandemia Covid-19 que afectó al país; además de estas reducciones en la Gaceta Oficial de la Ciudad de México, del día 24 de diciembre de 2020, se determinó sin previa autorización de este Tribunal, una disminución de \$ 7,768,054.

Adicionalmente, este Órgano Jurisdiccional, acordó hacer ampliaciones Líquidas internas, la primera con fecha 6 de febrero de 2020, con número de Oficio TECDMX/SG/244/2020, por \$ 39,000 de los otros ingresos generados a la fecha; y la segunda del 17 de diciembre de 2020, con número de oficio TECDMX/SG/2188/2020, transfiriendo los recursos generados de las cuentas “Otros Ingresos y beneficios varios”; “Nóminas por Pagar \$ 162,263, provisión para contingencias laborales \$ 779,269 y \$ 72,133, que ya se encontraban registrados en la mencionada cuenta y en “Intereses Derivados de Val. Crédito, Bonos y otros” \$ 339,934, por lo tanto, la integración del presupuesto del Tribunal Electoral de la Ciudad de México para 2020, se integra como sigue:

CONCEPTO	INTEGRACIÓN PRESUPUESTO 2020 (Pesos)
Presupuesto autorizado	\$ 250,949,214
Reducción acuerdo 010/2020	(8,000,000)
Reducción acuerdo 019/2020	(4,307,883)
Reducción no autorizada	(7,768,054)

Presupuesto recibido	230,873,277
Ampliación líquida interna del 6 febrero 2020	39,000
Ampliación líquida interna del 17 de diciembre de 2020	1,353,600

	\$ 232,265,877
	=====

8) Conciliación entre los ingresos presupuestarios y contables:

A la fecha de la emisión de los estados financieros, el CONAC, ha emitido diversos acuerdos que retoman lo establecido en la Ley General de Contabilidad Gubernamental; asimismo

en la Ley de Austeridad, Transparencia en Remuneraciones, Prestaciones y Ejercicio de Recursos de la Ciudad de México para 2020, se han retomado los acuerdos de referencia que establecen diferentes fechas para dar cumplimiento a los mismos. El Tribunal Electoral de la Ciudad de México da cumplimiento satisfactorio a los acuerdos emitidos por el CONAC y a las leyes señaladas.

	<u>2020</u>
Ingresos presupuestarios	\$ 230,873,277
Mas-Ingresos contables no presupuestales- Otros ingresos y beneficios varios	1,392,600

Ingresos contables	<u>\$ 232,265,877</u>

9) Conciliación entre los egresos presupuestarios y los gastos contables:

	<u>2020</u>
Total de egresos presupuestarios	\$ 230,396,485
Mas-Egresos presupuestarios no contables- Mobiliario	209,296
Bienes informáticos	360,096
Maquinaria y equipo eléctrico y electrónico	1,300,000

	1,869,392

Gasto contable	<u>\$ 232,265,877</u>


C.P. Miguel Federico Gutiérrez
Subdirector de Contabilidad y Control


L.C. Tomás Juan Godínez Torres
Director de Planeación y Recursos Financieros


Lcdo. Héctor Angeles Hernández
Secretario Administrativo



TRIBUNAL ELECTORAL
DE LA CIUDAD DE MÉXICO

INFORME SOBRE EL EJERCICIO

PRESUPUESTAL 2020

A los Magistrados integrantes del Pleno del
Tribunal Electoral de la Ciudad de México

Al Mtro. Gustavo Anzaldo Hernández
Magistrado Presidente del Tribunal Electoral de la Ciudad de México

Hemos examinado el estado de situación financiera del **TRIBUNAL ELECTORAL DE LA CIUDAD DE MÉXICO**, Órgano Autónomo de la Administración Pública de la Ciudad de México al 31 de diciembre de 2020, así como los correspondientes estado de actividades, de cambios en el patrimonio y de flujo de efectivo por el año que terminó en esa fecha. Nuestro dictamen correspondiente al ejercicio 2020, lo emitimos con fecha 12 de marzo de 2021, sin salvedades.

En relación con el examen antes indicado, también revisamos el estado de egresos por capítulo de gasto y el análisis programático presupuestal que se acompañan, por el año que terminó el 31 de diciembre de 2020.

Responsabilidad de la Administración en relación con los estados financieros

La Administración del Tribunal es responsable de la preparación y presentación razonable de los estados financieros adjuntos de conformidad con las bases contables que se describen en la nota 2, de dichos estados y del control interno que la Administración consideró necesario para permitir la preparación de estados financieros.

Responsabilidad del auditor

Nuestra responsabilidad es expresar una opinión sobre los estados financieros adjuntos basada en nuestras auditorías. Hemos llevado a cabo nuestras auditorías de conformidad con las Normas Internacionales de Auditoría. Dichas normas exigen que cumplamos los requerimientos de ética, así como que planifiquemos y ejecutemos la auditoría con el fin de obtener una seguridad razonable sobre si los estados financieros están libres de desviación material.

Una auditoría conlleva la aplicación de procedimientos para obtener evidencia de auditoría sobre los importes y la información revelada en los estados financieros. Los procedimientos seleccionados dependen del juicio del auditor, incluida la evaluación de los riesgos de desviación material en los estados financieros debido a fraude o error. Al efectuar dichas evaluaciones del riesgo, el auditor tiene en cuenta el control interno relevante para la preparación y presentación razonable por parte del Órgano Autónomo, de los estados financieros, con el fin de diseñar los procedimientos de auditoría que sean adecuados en función de las circunstancias y no con la finalidad de expresar una opinión sobre la eficacia del control interno establecido. Una auditoría también incluye la evaluación de lo adecuado de las políticas contables aplicadas y de la

razonabilidad de las estimaciones contables realizadas por la Administración, así como la evaluación de la presentación de los estados financieros en su conjunto.

Nuestro examen fue realizado de acuerdo con las normas de auditoría generalmente aceptadas, las cuales requieren que la auditoría sea planeada y realizada de tal manera que permita obtener una seguridad razonable de que el Estado de Egresos por Capítulo de Gasto y el análisis programático presupuestal antes mencionados, no contienen errores importantes y de que están preparados de acuerdo con la normatividad gubernamental aplicable a un Órgano Autónomo. La auditoría consiste en el examen con base en pruebas selectivas, de la evidencia que soporta las cifras y revelaciones de los estados antes mencionados. Asimismo, incluye la evaluación de las prácticas apegadas a la normatividad gubernamental y de las estimaciones significativas efectuadas por la Administración, así como de la presentación de dichos estados. Consideramos que nuestro examen proporciona una base razonable para sustentar nuestra opinión.

En nuestra opinión, el Estado de Egresos por Capítulo de Gastos y el análisis programático presupuestal que se acompañan, presentan razonablemente en todos los aspectos importantes, el resultado del ejercicio presupuestal y las variaciones con respecto del presupuesto modificado autorizado del **TRIBUNAL ELECTORAL DE LA CIUDAD DE MÉXICO** por el año que terminó el 31 de diciembre de 2020, de conformidad con la normatividad que le es aplicable.

RAMOS HERRERA Y CÍA., S. C.



C.P. Víctor Manuel Ramos Herrera

Ciudad de México
12 de marzo de 2021

TRIBUNAL ELECTORAL DE LA CIUDAD DE MÉXICO
NOTAS AL ESTADO DE EGRESOS POR CAPÍTULO DE GASTO
Y DE ANÁLISIS PROGRAMÁTICO PRESUPUESTAL DEL GASTO
POR EL EJERCICIO TERMINADO EL 31 DE DICIEMBRE DE 2020
 (Cifras en pesos)

1) Constitución y objeto:

El Tribunal Electoral de la Ciudad de México, es un Órgano Autónomo de la Administración Pública de la Ciudad de México, con personalidad jurídica y patrimonio propios, creado mediante Decreto publicado en la Gaceta Oficial de la Ciudad de México, el 5 de enero de 1999. En dicho decreto se establece que el Tribunal se regirá para su organización, funcionamiento y control por las disposiciones establecidas en la Constitución Política de la Ciudad de México y del Código de Instituciones y Procedimientos Electorales de la Ciudad de México.

El objeto social es el de garantizar que todos los actos y resoluciones de las autoridades electorales de la Ciudad de México, se sujeten a los principios de certeza, legalidad, independencia, imparcialidad, objetividad y equidad. Con base en el Decreto de creación, tiene las atribuciones para resolver en forma definitiva los medios de impugnación que se presenten en materia electoral de la Ciudad de México.

- I. Los juicios relativos a las elecciones de Jefe de Gobierno, Diputados a la Asamblea Legislativa y Jefes de Alcaldías;
- II. Los juicios por actos y resoluciones de las autoridades electorales en los procedimientos de participación ciudadana que expresamente establezcan este Código y la ley de la materia;
- III. Los juicios para salvaguardar los derechos político-electorales de los ciudadanos, en contra de las determinaciones de las autoridades electorales locales, así como de las Asociaciones Políticas;
- IV. Los conflictos laborales entre el Tribunal Electoral y sus servidores, por conducto de la Comisión de Controversias Laborales y Administrativas; y
- V. Los conflictos entre órganos de representación ciudadana o sus integrantes;
- VI. La verificación de que los actos y resoluciones de las autoridades electorales y de participación ciudadana se ajusten a la Constitución Local, la Ley Electoral, la ley procesal y el presente Código; y
- VII. Los demás juicios por actos y resoluciones de las autoridades electorales de la Ciudad de México, incluyendo aquéllos por los que se determine la imposición de sanciones.

2) Políticas presupuestales:

El Congreso de la Ciudad de México Decreto el 31 de diciembre de 2018, la Ley de Austeridad, Transparencia en Remuneraciones, Prestaciones y Ejercicio de Recursos de la Ciudad de México para 2019, que señala en su Artículo 7, los mecanismos de cumplimiento para los Órganos Autónomos, entre ellos el Tribunal Electoral de la Ciudad de México:

Gozarán de plena autonomía en la elaboración de su presupuesto anual, precisando que el ejercicio presupuestal, será responsabilidad exclusiva de las unidades administrativas y de los servidores públicos, el manejo, administración, y ejercicio de sus presupuestos, sujetándose a sus propias leyes, así como a las normas que al respecto se emitan en congruencia con esta Ley.

Podrán autorizar las adecuaciones a sus presupuestos para el mejor cumplimiento de sus programas, previa aprobación de su órgano competente y de acuerdo con la normatividad correspondiente, sin exceder de sus presupuestos autorizados y cumpliendo con las metas y objetivos de sus programas operativos.

Deberán coadyuvar con la disciplina presupuestaria, determinando los ajustes que correspondan en sus presupuestos en caso de disminución de ingresos, observando en lo conducente lo establecido en esta Ley y en la normatividad aplicable, y deberán llevar contabilidad y elaborar los informes correspondientes, en términos del Libro Segundo de la referida Ley; entre otros aspectos.

Asimismo, el artículo 39 de las Normas Generales de Programación, Presupuesto y Contabilidad del Tribunal, indica que la Secretaría Administrativa, durante el ejercicio del presupuesto del año correspondiente, podrá efectuar los trasposos de los recursos presupuestales que se requieran para cumplir con los programas y proyectos del Tribunal, siempre que no excedan de su presupuesto.

3) Presupuesto autorizado:

La Secretaría de Administración y Finanzas de la Ciudad de México comunicó al Tribunal el techo presupuestal aprobado por la H. Asamblea Legislativa de la Ciudad de México para el ejercicio fiscal 2020.

El 23 de diciembre de 2019, se publicó en la Gaceta Oficial de la Ciudad de México, el Decreto de Presupuesto de Egresos de la Ciudad de México para el Ejercicio Fiscal 2020 autorizado por el Congreso de la Ciudad de México, en el cual se detallan las asignaciones presupuestales que se prevén para el Tribunal Electoral de la Ciudad de México por un monto total de \$ 250,949,214.

El Pleno de este Órgano Jurisdiccional, mediante acuerdo 010/2020 del 26 de junio de 2020, aprobó un ajuste para reducir el Presupuesto de 2020 por \$ 8,000,000 y con el acuerdo 019/2020 del 1° de septiembre de 2020, se realizó una reducción adicional por \$ 4,307,833, en apoyo al Gobierno de la Ciudad de México, por la disminución de los ingresos fiscales, derivado de la Pandemia Covid-19 que afectó al país; además de estas reducciones en la Gaceta Oficial de la Ciudad de México, del día 24 de diciembre de 2020, se determinó sin previa autorización de este Tribunal, una disminución de \$ 7,768,054.

Adicionalmente, este Órgano Jurisdiccional, acordó hacer ampliaciones líquidas internas, la primera con fecha 6 de febrero de 2020, con número de Oficio TECDMX/SG/244/2020, por \$ 39,000, de los otros ingresos generados a la fecha; y la segunda del 17 de diciembre de 2020, con número de Oficio TECDMX/SG/2188/2020, transfiriendo los recursos generados de las cuentas “Otros Ingresos y beneficios varios”; “Nóminas por Pagar \$ 162,263, provisión para contingencias laborales \$ 779,269 y \$ 72,133, que ya se encontraban registrados en la mencionada cuenta y en “Intereses Derivados de Val. Crédito, Bonos y otros” \$ 339,934, por lo tanto, la integración del presupuesto del Tribunal Electoral de la Ciudad de México para 2020, se integra como sigue:

CONCEPTO	INTEGRACIÓN PRESUPUESTO 2020 (Pesos)
Presupuesto autorizado	\$ 250,949,214
Reducción acuerdo 010/2020	(8,000,000)
Reducción acuerdo 019/2020	(4,307,883)
Reducción no autorizada	(7,768,054)

Presupuesto recibido	230,873,277
Ampliación líquida interna del 6 febrero 2020	39,000
Ampliación líquida interna del 17 de diciembre de 2020	1,353,600

	\$ 232,265,877
	=====

- a) Por el ejercicio terminado el 31 de diciembre de 2020, no se presentaron variaciones entre el presupuesto modificado y el devengado, el cual quedó como se muestra en la siguiente página:

	Modificado autorizado	Obtenido Devengado	Variación
INGRESOS:			
Aportaciones del Gobierno de la Ciudad de México			
Para gasto corriente	\$ 230,873,277	\$ 230,873,277	\$ -
INGRESOS FINANCIEROS:			
Ingresos financieros	1,052,666	1,052,666	-
Otros ingresos financieros	339,934	339,934	-
	-----	-----	-----
Suma de ingresos del año	232,265,877	232,265,877	-
	-----	-----	-----
EGRESOS:			
Gasto corriente de operación:			
Servicios personales	206,393,281	206,393,281	-
Materiales y suministros	1,276,290	1,276,290	-
Servicios generales	22,726,914	22,726,914	-
	-----	-----	-----
	230,396,485	230,396,485	-
	-----	-----	-----
INVERSIÓN FÍSICA			
Adquisición de activo fijo	1,869,392	1,869,392	-
	-----	-----	-----
Ahorro / Desahorro neto del ejercicio	\$ -	\$ -	\$ -
	=====	=====	=====

4) Presupuesto para gasto corriente: pasivos pagados en 2020

El Congreso de la Ciudad de México, autorizó para el ejercicio 2020, un Presupuesto por \$ 250,949,214, en la Gaceta Oficial de la Ciudad de México del 24 de diciembre de 2020, se publicó una reducción por \$ 7,768,054, quedando el presupuesto autorizado en \$ 243,181,160, posteriormente este órgano acordó y autorizó reducciones por \$ 12,307,883, adicionalmente se generaron otros ingresos financieros y otros productos por \$1,392,600. El total de ingresos se destinó de la siguiente manera: \$ 206,393,281 para Servicios Personales, \$ 1,276,290 para Materiales y Suministros, \$ 22,726,914 para Servicios Generales y \$ 1,869,392 para Bienes Muebles, Inmuebles e Intangibles.

5) Pasivo contingente:

En atención a las erogaciones previstas para este Órgano Autónomo, en el Artículo 10 del Decreto de Presupuesto de Egresos de la Ciudad de México, para el ejercicio fiscal 2020. Cuyos recursos fueron ministrados y ejercidos conforme lo dispuesto en el Artículo 7º, de la Ley de Austeridad, Transparencia en Remuneraciones, Prestaciones y Ejercicio de Recursos de la Ciudad de México y a la autonomía constitucional que éste otorga al Tribunal, se informa que al cierre del ejercicio 2020, se consideran todos sus recursos asignados como comprometidos y devengados.

Considerando que en términos de la normatividad aplicable, las Dependencias, Órganos Desconcentrados, Entidades y Alcaldías, son las responsables del manejo y aplicación de su presupuesto autorizado, en caso de no contar con suficiencia en alguna partida específica, deberán cancelar o disminuir el alcance de las acciones programadas, con base en su presupuesto, salvo las orientadas a servicios personales, con la finalidad de que tramiten las correspondientes Adecuaciones Presupuestarias Compensadas, que les permitan asignar recursos suficientes para el cumplimiento de sus compromisos económicos, derivados de conciliaciones de juicios en trámite.

En ese sentido y en concordancia con lo dispuesto en los preceptos jurídicos en 2019, se creó una Reserva para Contingencias Laborales por \$ 779,270, en 2020 este importe fue transferido a la cuenta "Otros Ingresos y Beneficios Varios", como se menciona en la Nota 3 de este informe.

6) Reintegros de remanentes de Recursos presupuestarios 2020:

De conformidad con el artículo 80 de la Ley de Austeridad, Transparencia en Remuneraciones, Prestaciones y Ejercicio de Recursos de la Ciudad de México, publicada el 31 de diciembre de 2018, existe la obligación de devolver los recursos presupuestales ministrados, por el Gobierno de la Ciudad de México o la Federación, que no fueron devengados al final del ejercicio fiscal y en su caso los rendimientos obtenidos.

Por medio del oficio TECDMX-SA/009/2021, con fecha 08 de enero de 2021, se informó a la Secretaría de Administración y Finanzas de la Ciudad de México, que todos los recursos autorizados al Tribunal fueron ejercidos y que no se realizó reintegro por ningún concepto.

7) Conciliación global entre cifras financieras y presupuestales:

Por el ejercicio de 2020, el Tribunal elaboró de manera mensual, conciliaciones entre las cifras de los conceptos que integran el gasto corriente y de inversión, en apego a la normatividad vigente emitida por la CONAC; esta forma de conciliar consiste en comparar las cifras de las cuentas de control presupuestal, que forman parte de la balanza de comprobación que genera mensualmente el área contable contra las cifras mostradas en los reportes del área de control presupuestal, aclarando en su caso las diferencias resultantes y para efectos de este informe, se realiza una conciliación global de las cifras financieras contables con las cifras presupuestales de ingresos y egresos correspondientes.

8) Cumplimiento global de metas por programa:

El Tribunal llevó a cabo, el registro y validación de la información correspondiente al cumplimiento de las metas físicas en congruencia con el ejercicio presupuestal.

Suspensión de Actividades por Contingencia Sanitaria SARS-CoV2 (COVID-19)

Es indispensable señalar que el Tribunal, a través de los Acuerdos Plenarios 004/2020, 005/2020, 006/2020, 008/2020, 009/2020, 011/2020, 016/2020 y 017/2020, determinó suspender las actividades administrativas y jurisdiccionales del veintisiete de marzo al nueve de agosto de 2020.

La suspensión constituye una decisión administrativa de carácter excepcional, que se formuló para atender las recomendaciones emitidas por las autoridades sanitarias, con el objeto de mitigar la propagación del virus SARS-CoV2 (COVID-19). Por ende, esa medida no se consideró como asueto.

Consecuentemente, y como parte de lo instruido por el Pleno en este sentido, se asumieron las medidas pertinentes para salvaguardar los recursos humanos, materiales y financieros del Tribunal, así como la continuidad de acciones o procedimientos habituales para tales efectos. Así mismo, las Ponencias, órganos y áreas que lo conforman, llevaron a cabo acciones a través del uso de la tecnología para trabajar a distancia y cumplir con otras obligaciones de este Órgano Jurisdiccional.

También, durante el periodo señalado no corrieron plazos procesales, salvo para atender asuntos urgentes, así tampoco se ordenaron diligencias.

Para la atención de los asuntos urgentes, en alcance a los Acuerdos 011/2020, 016/2020 y 017/2020, se habilitaron los días y horas que fueron necesarios, con el objetivo de realizar actividades a distancia en el periodo comprendido del uno de julio al nueve de agosto del año en curso, en términos de los Lineamientos para el uso de tecnologías por medios electrónicos, observando las medidas sanitarias señaladas, a través de la publicación del Protocolo de Protección a la Salud (SatsCov2) (Reincorporación a las Actividades Laborales), así como el Plan Gradual hacia la Nueva Normalidad en la Ciudad de México.

Durante los meses de agosto a octubre, este Órgano Jurisdiccional, ha establecido las acciones necesarias para el regreso presencial escalonado en la reincorporación a las actividades de sus personas servidoras públicas, con el propósito de continuar con el cumplimiento de las obligaciones jurídico administrativas que tiene este Tribunal Electoral.

En los siguientes meses y al término del año, dado que subsistieron las condiciones generadas por la pandemia de COVID-19, a fin de dar continuidad al establecimiento de medidas sanitarias para mitigar la propagación del referido virus y poder salvaguardar la salud de las personas servidoras públicas de este Tribunal y de la ciudadanía y continuar con las actividades administrativas y jurisdiccionales, se aprueba por parte del Pleno el Plan de Contingencia Laboral, para limitar las actividades presenciales en el TECDMX (Plan de Contingencia).

El Pleno del Tribunal autorizó la estructura programática de este Órgano Autónomo para el ejercicio 2020 y los recursos se ejercieron como se muestra a continuación:

Presupuesto ejercido por programas, 2020
(Miles de pesos)

<u>Programa</u>	<u>Denominación</u>	<u>Presupuesto Devengado</u>
01	Impartición de justicia	\$ 128,615
02	Promoción de la imagen institucional y la cultura democrática	25,395
03	Incrementar la eficiencia administrativa	41,703
04	Modernización tecnológica	12,087
05	Transparencia y protección de datos personales	9,195
06	Rendición de cuentas	9,272
07	Formación y capacitación del personal	5,999
	Total	----- \$ 232,266 =====

Durante el ejercicio 2020 el presupuesto del Tribunal se ejerció, sobre todo, en los programas denominados: “Impartición de Justicia” e “Incrementar la Eficiencia Administrativa”, que en conjunto concentraron el 73.33 % de los recursos.

A continuación, se describen cada uno de los programas llevados a cabo por el Tribunal durante el ejercicio presupuestal 2020 (cifras expresadas en miles de pesos):

Programa 01: Impartición de justicia.

El Programa “Impartición de justicia” ejerció \$ 128,615, monto equivalente al 55.37% del presupuesto total ejercido por el Tribunal, que se distribuyó en 10 proyectos agrupados en tres subprogramas, donde destacó la erogación del subprograma “Impartición de justicia electoral, laboral y administrativa”.

En el marco de este programa, destaca que el Pleno del Órgano Jurisdiccional, realizó **83** reuniones (privadas y/o sesiones públicas) y **13** de trabajo, mismas que se realizaron a distancia y presenciales según las circunstancias, y resolvió **512** asuntos, de los cuales **410** fueron Juicios Electorales, **84** juicios para la protección de los derechos político-electorales de la ciudadanía, **3** procedimientos paraprocesales, **11** juicios especiales laborales, y **4** asuntos generales.

Programa 02: Promoción de la imagen institucional y la cultura democrática.

En cuanto al Programa “Promoción de la imagen institucional y la cultura democrática”, éste se integró de 3 subprogramas y 9 proyectos, en los cuales se ejercieron \$ 25,395, lo que significó el 10.93% del presupuesto anual modificado del Órgano Jurisdiccional.

Entre los principales resultados destacan los siguientes: se realizaron **23** reuniones para el fortalecimiento de las relaciones públicas con medios de comunicación; **11** estrategias de comunicación para el fortalecimiento de la imagen institucional al exterior del Tribunal; se diseñaron y diagramaron **1,090** materiales de difusión y promoción, se apoyó en **466** eventos en materia de logística, cobertura informativa y materiales de difusión, para promover las actividades del Tribunal y fortalecer la presencia institucional entre la ciudadanía; se distribuyeron **935** síntesis informativas; se difundieron **107** boletines informativos; se efectuaron **1,760** inserciones para actualizar y alimentar la página de Intranet del Tribunal, así como la difusión interna por otros medios y **12** ediciones del periódico mural “InfórmaTECDMX”.

Durante el año, este Órgano Jurisdiccional participó en diversos eventos, entre los que destacan la presentación de los libros “Las Presunciones del Derecho, entre la Perplejidad y la Fascinación de los Juristas” y “32 Sentencias en Materia Electoral Relevantes en las Entidades Federativas”; el foro “Evolución de los Derechos Político-Electorales de la Mujer en la Ciudad de México” y el “Ciclo de Conferencias sobre el Espectro Autista, Asperger : Diagnóstico No es Destino”. Adicionalmente, se llevó a cabo la suscripción con el COPRED del Convenio Marco de Colaboración para Prevenir y Eliminar la Discriminación de la Ciudad de México; Convenio de Colaboración con el Instituto de la Juventud de la Ciudad de México para la materialización del programa "Agitando Ideas, Jóvenes formando ciudadanía 2020", Convenio Específico de Colaboración con el Instituto Tecnológico Autónomo de México (ITAM) para la participación del TECDMX como

coorganizador del “Seminario Luigi Ferrajoli”, Convenio de Colaboración con la Universidad Autónoma Metropolitana Unidad Xochimilco, Convenio General de Colaboración con la Secretaría de Educación, Ciencia, Tecnología e Innovación de la Ciudad de México, se suscribió un Convenio específico con la Universidad Autónoma Metropolitana, Unidad Xochimilco, para llevar a cabo la tercera edición del “Diplomado en Protección de Datos Personales y Gobierno Abierto”. Adicionalmente se efectuó la invitación vía electrónica y su realización a los tribunales electorales y OPLES que conforman la Cuarta Circunscripción Electoral al evento denominado “Carteras sucias, ¿votos limpios?” Así mismo se efectúa la coordinación, organización y desarrollo del E-Conversatorio sobre educación: “Cultivando la democracia en la Ciudad de México”, mismo que tendrá verificativo en el mes de enero del año 2021.

Programa 03: Incrementar la eficiencia administrativa.

El programa “Incrementar la eficiencia administrativa” ejerció \$ 41,703, equivalente al 17.95% del presupuesto total erogado por el Tribunal, a través de 3 subprogramas y 8 proyectos.

En este Programa se realizó la administración de los recursos humanos, financieros y materiales; la operación y control de pago de nómina, prestaciones y enteros institucionales; se integraron informes sobre el Avance del Programa Operativo Anual, Presupuesto y Estados financieros; se elaboraron **24** nóminas para el pago de sueldos y prestaciones de la plantilla de personal del Tribunal; se formularon **4** informes sobre la administración de los recursos humanos, materiales y financieros del TECDMX; y se desarrollaron **127** procedimientos para la adquisición y la contratación de los bienes y servicios requeridos para la operación del órgano jurisdiccional.

En el ámbito de los servicios jurídicos, se brindó atención y seguimiento a **32** litigios asociados a procedimientos jurisdiccionales y procesos en los que el Tribunal forma parte; y se dio seguimiento a **880** asuntos que requirieron la representación legal y asesoramiento jurídico del Tribunal.

Programa 04: Modernización tecnológica.

Para desarrollar los 3 subprogramas y los 5 proyectos del Programa “Modernización tecnológica”, se destinaron \$ 12,087, importe equivalente 5.20% del total ejercido por el Tribunal durante este ejercicio presupuestal.

Por lo que se refiere a las actividades efectuadas, resaltan los **1,122** servicios informáticos a usuarios finales, que incluyen, principalmente, las asesorías al personal jurídico y administrativo del TECDMX, en el acceso a servidores de desarrollo; instalación y configuración de equipos y cuentas de correo; gestión de cuentas de dominio; gestión de unidades de red y publicaciones en el portal, migraciones de datos, principalmente.

Por lo que se refiere al ámbito informático, se realizaron 198 instalaciones de las herramientas de VPN y unidades de red a personas del Tribunal de los servicios informáticos

institucionales para el trabajo a distancia, por la contingencia sanitaria COVID-19, representando un 81% del personal de este Tribunal, efectuando trabajos a distancia.

En materia de transparencia, el sitio Web se ha mantenido en constante actualización, mediante la información que las diferentes áreas del Órgano Jurisdiccional generan cotidianamente, asimismo, se informa que fueron atendidas **301** solicitudes de publicación y/o actualización dentro de los artículos de la Ley de Transparencia y Acceso a la Información Pública y Rendición de Cuentas de la Ciudad de México en el Portal de Transparencia del Tribunal, a fin de dar cabal cumplimiento a las obligaciones establecidas en la citada Ley. En la sección de Informes Jurisdiccionales del sitio oficial, se agregaron 160 Listas de Acuerdos, 79 Acuerdos de Turno, 44 Acuerdos Plenarios.

Se elaboraron **12** informes respecto de las actividades realizadas para mantener en operación continua los sistemas jurídicos y administrativos en producción; se realizaron **12** informes relativos a la actualización del portal Web del Tribunal, bancos de datos y micrositos institucionales; y se brindaron apoyos técnicos a las áreas usuarias jurídicas y administrativas del Tribunal.

Programa 05: Transparencia y protección de datos personales.

Durante 2020 el Programa “Transparencia y protección de datos personales” ejerció en sus 2 subprogramas y 4 proyectos, con \$ 9,195, del presupuesto, los cuales representaron el 3.93% del presupuesto ejercido por el Tribunal.

En el Programa se formularon **61** documentos para realizar la actualización de la información pública de oficio que se presenta en el sitio institucional de internet; y se realizaron **236** procedimientos orientados a atender solicitudes de información pública, efectuadas al Tribunal Electoral de la Ciudad de México, cumpliendo con las obligaciones en la materia.

Se formularon **12** documentos para la atención y seguimiento de solicitudes de Acceso, Rectificación, Cancelación y Oposición (ARCO) de Datos Personales, e identificación, registro y control de los sistemas de Datos Personales del Tribunal; **15** informes en torno al seguimiento a los mecanismos que garanticen el cumplimiento de las obligaciones reguladas por la Ley de Transparencia y Acceso a la Información Pública de la Ciudad de México y la Ley de Transparencia, Acceso a la Información Pública y Rendición de Cuentas de la Ciudad de México. Asimismo, como parte de las actividades del Sistema Institucional de Archivos, se efectuaron **25** procedimientos para dar cumplimiento a las obligaciones en materia de organización y conservación de archivos.

Programa 06: Rendición de cuentas.

En los 3 subprogramas y 5 proyectos del Programa “Rendición de cuentas”, se ejercieron \$ 9,272, monto que representó el 3.99% de los recursos ejercidos por este órgano Jurisdiccional.

En este Programa se encuentran los proyectos a cargo de la Contraloría General, que al cierre del año participó en **25** actos de entrega-recepción; orientó y vigiló en la elaboración de **266** declaraciones patrimoniales de los servidores públicos.

Se elaboraron 6 informes correspondientes a las Auditorías realizadas, cuyas denominaciones son: “Cumplimiento a la Ley de Austeridad, Transparencia en Remuneraciones, Prestaciones y Ejercicio de Recursos de la Ciudad de México, Capítulos 1000, 2000, 3000 y 5000”; “Capacitación a las Personas Servidoras Públicas del TECDMX”; “Revisión a los Sistemas de Protección de Datos Personales utilizados por el TECDMX en 2018 y 2019”; “Verificación del cumplimiento a la Ley General de Contabilidad Gubernamental y acuerdos emitidos por el Consejo Nacional de Armonización Contable (CONAC)”; “Procedimientos de la Dirección General Jurídica del TECDMX”; “Procedimientos de la Unidad de Servicios Informáticos del TECDMX”

Se realizó la revisión y análisis de la información presupuestal y financiera, así como del POA y Programas Generales, que se presentan al Pleno y demás autoridades, dando como resultado la generación de **12** informes sobre el seguimiento y evaluación de la información presupuestal y financiera, así como del POA y programas generales y **4** informes trimestrales que la Contraloría Interna rindió al Pleno.

Programa 07: Formación y capacitación del personal.

Este programa se integró por 2 subprogramas y 2 proyectos, para los cuales se destinaron \$ 5,999, equivalentes al 2.58% del total ejercido en 2019 por el Tribunal Electoral de la Ciudad de México.

En el ámbito de capacitación formativa, durante el ejercicio 2020 se realizaron **74** cursos en actividades presenciales e impartidas en la modalidad a distancia por medios electrónicos, dirigidos al personal que labora en el Tribunal y se efectuó la difusión de **174** actividades académicas entre el personal que labora en el Tribunal por otras instituciones.

9) Variaciones y ahorro en el ejercicio presupuestal:


Por el ejercicio terminado el 31 de diciembre de 2020, no se generaron variaciones entre el presupuesto modificado autorizado y el presupuesto devengado.

10) Políticas de disciplina, austeridad y aplicación racional de los recursos públicos:

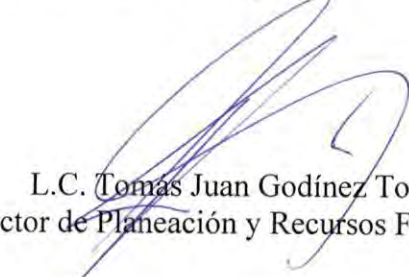
Con base en las disposiciones de la Ley de Austeridad, Transparencia en Remuneraciones, Prestaciones y Ejercicio de Recursos de la Ciudad de México, en la normatividad interna del Órgano Autónomo y derivado de la disminución del presupuesto asignado a este Tribunal en el Decreto del Presupuesto de Egresos de la Ciudad de México para el Ejercicio Fiscal 2020, el Pleno del Tribunal, aprobó en reunión privada de fecha 25 de enero de 2020,

las medidas de racionalidad y disciplina presupuestal para el año en mención, relativas a la optimización de gastos en sueldos, prestaciones y pagos extraordinarios, los artículos de oficina, energía eléctrica, fotocopiado, honorarios, así como al consumo de gasolina y al servicio de entrega del diario de circulación nacional a los Magistrados, llevando a cabo diversas acciones de seguimiento, vigilancia y control, tendientes a transparentar, eficientar y optimizar el aprovechamiento de los recursos asignados al Tribunal.


Estas notas son parte integrante de los estados presupuestales adjuntos.



C.P. Miguel Federico Gutiérrez
Subdirector de Contabilidad y Control



L.C. Tomás Juan Godínez Torres
Director de Planeación y Recursos Financieros



Lcdo. Héctor Ángeles Hernández
Secretario Administrativo



Fecha: 31/12/20

TRIBUNAL ELECTORAL DE LA CIUDAD DE MÉXICO
RELACIÓN DE BIENES MUEBLES QUE COMPONEN SU PATRIMONIO
CUENTA PÚBLICA 2020
(Pesos y centavos)

URG	CÓDIGO	N° PROGRESIVO	DESCRIPCIÓN DEL BIEN	VALOR EN LIBROS / INVENTARIO
2700	5111000012	1	ARCHIVERO DE METAL	7183
2700	5111000012	2	ARCHIVERO DE METAL	7183
2700	5111000012	3	ARCHIVERO DE METAL	7183
2700	5111000012	4	ARCHIVERO DE METAL	7183
2700	5111000012	5	ARCHIVERO DE METAL	7183
2700	5111000012	6	ARCHIVERO DE METAL	7183
2700	5231000008	7	CAMARA DE VIDEO DIGITAL	114956
2700	5231000009	8	CAMARA DE VIDEO DIGITAL	114956
2700	5231000042	9	VIDEO PROYECTOR	20003
2700	5231000042	10	VIDEO PROYECTOR	20003
2700	5231000042	11	VIDEO PROYECTOR	20003
2700	5231000042	12	VIDEO PROYECTOR	23059
2700	5231000042	13	VIDEO PROYECTOR	23059
2700	5231000042	14	VIDEO PROYECTOR	23059
2700	5231000042	15	VIDEO PROYECTOR	28087
2700	5231000042	16	VIDEO PROYECTOR	28087
2700	5231000042	17	VIDEO PROYECTOR	28087
2700	5231000042	18	VIDEO PROYECTOR	28087
2700	5151000192	19	SERVIDOR	41249
2700	5151000192	20	SERVIDOR	41249
2700	5151000192	21	SERVIDOR	124655
2700	5151000070	22	UNIDAD DE MEMORIA Y ALMACENAMIENTO	769376
2700	5111000302	23	TRITURADORA PAPEL	19256
2700	5111000302	24	TRITURADORA PAPEL	16083
2700	5111000302	25	TRITURADORA PAPEL	16083
2700	5111000302	26	TRITURADORA PAPEL	16083
2700	5111000302	27	TRITURADORA PAPEL	6959
2700	5111000302	28	TRITURADORA PAPEL	6959
2700	5111000302	29	TRITURADORA PAPEL	10340
2700	5111000302	30	TRITURADORA PAPEL	10340
2700	5111000302	31	TRITURADORA PAPEL	10340
2700	5111000302	32	TRITURADORA PAPEL	10340
2700	5111000302	33	TRITURADORA PAPEL	6796
2700	5111000302	34	TRITURADORA PAPEL	6796
2700	5111000302	35	TRITURADORA PAPEL	6796
2700	5111000302	36	TRITURADORA PAPEL	6796
2700	5111000302	37	TRITURADORA PAPEL	6796
2700	5111000302	38	TRITURADORA PAPEL	6796
2700	5111000302	39	TRITURADORA PAPEL	6796
2700	5111000302	40	TRITURADORA PAPEL	6796
2700	5111000302	41	TRITURADORA PAPEL	6796
2700	5111000302	42	TRITURADORA PAPEL	35728
2700	5111000302	43	TRITURADORA PAPEL	35728
2700	5111000302	44	TRITURADORA PAPEL	35728
2700	5111000302	45	TRITURADORA PAPEL	8990
2700	5111000302	46	TRITURADORA PAPEL	8990
2700	5111000302	47	TRITURADORA PAPEL	8990
2700	5111000302	48	TRITURADORA PAPEL	8855
2700	5111000302	49	TRITURADORA PAPEL	35728
2700	5111000302	50	TRITURADORA PAPEL	8990
2700	5111000302	51	TRITURADORA PAPEL	8990
2700	5211000204	52	TRIPLE CÁMARA CINE	6925
2700	5211000246	53	MICROFONO INALÁMBRICO CON RECEPTOR	22997
2700	5651000240	54	TELEFONO INTERSECRETARIAL	8166
2700	5651000240	55	TELEFONO INTERSECRETARIAL	8166
2700	5651000240	56	TELEFONO INTERSECRETARIAL	8166



2700	5651000240	57	TELEFONO INTERSECRETARIAL	8166
2700	5651000240	58	TELEFONO INTERSECRETARIAL	8166
2700	5651000240	59	TELEFONO INTERSECRETARIAL	8166
2700	5651000240	60	TELEFONO INTERSECRETARIAL	8166
2700	5651000240	61	TELEFONO INTERSECRETARIAL	8166
2700	5651000240	62	TELEFONO INTERSECRETARIAL	8166
2700	5651000240	63	TELEFONO INTERSECRETARIAL	8166
2700	5651000240	64	TELEFONO INTERSECRETARIAL	8166
2700	5651000240	65	TELEFONO INTERSECRETARIAL	8166
2700	5651000240	66	TELEFONO INTERSECRETARIAL	8166
2700	5651000240	67	TELEFONO INTERSECRETARIAL	8166
2700	5651000240	68	TELEFONO INTERSECRETARIAL	8166
2700	5651000240	69	TELEFONO INTERSECRETARIAL	8166
2700	5651000240	70	TELEFONO INTERSECRETARIAL	8166
2700	5651000240	71	TELEFONO INTERSECRETARIAL	8166
2700	5651000240	72	TELEFONO INTERSECRETARIAL	8166
2700	5651000240	73	TELEFONO INTERSECRETARIAL	8166
2700	5651000236	74	TELÉFONO CELULAR	17168
2700	5151000248	75	PROCESADOR VISUALIZACION	64724
2700	5111000174	76	CUBIERTA DE ACERO INOXIDABLE	17400
2700	5111000174	77	CUBIERTA DE ACERO INOXIDABLE	17400
2700	5111000174	78	TARJA	6484
2700	5621000760	79	TANQUE ALTA PRESION	15500
2700	5671000346	80	EQUIPO ELECTRICO	49999
2700	5661000336	81	TABLERO DE CONTROL DE BOMBAS	17957
2700	5151000214	82	SWITCH LAN	184069
2700	5151000214	83	SWITCH LAN	70606
2700	5131000770	84	MICRO-SWITCH	7000
2700	5131000770	85	MICRO-SWITCH	7000
2700	5131000770	86	MICRO-SWITCH	7000
2700	5131000770	87	MICRO-SWITCH	7000
2700	5131000770	88	MICRO-SWITCH	7000
2700	5131000770	89	MICRO-SWITCH	7000
2700	5131000770	90	MICRO-SWITCH	7000
2700	5131000770	91	MICRO-SWITCH	7000
2700	5131000770	92	MICRO-SWITCH	7000
2700	5131000770	93	MICRO-SWITCH	7000
2700	5131000770	94	MICRO-SWITCH	7000
2700	5211000234	95	AMPLIFICADOR DE SEÑAL DE AUDIO	14806
2700	5211000234	96	AMPLIFICADOR DE SEÑAL DE AUDIO	14806
2700	5211000234	97	AMPLIFICADOR DE SEÑAL DE AUDIO	14806
2700	5211000134	98	PANTALLA TRIPIE	23223
2700	5191000206	99	JUEGO DE SALA	19850
2700	5121000006	100	JUEGO DE SALA	6900
2700	5191000206	101	JUEGO DE SALA	162058
2700	5121000006	102	JUEGO DE SALA	61583
2700	5121000006	103	JUEGO DE SALA	61624
2700	5121000006	104	JUEGO DE SALA	47718
2700	5121000006	105	JUEGO DE SALA	61624
2700	5121000006	106	JUEGO DE SALA	61624
2700	5211000284	107	AISLADOR DE MICROFONOS	11749
2700	5191000126	108	EQUIPO CONTRA INCENDIO	1043473
2700	5191000124	109	SISTEMA DE VIDEOVIGILANCIA	404862
2700	5651000080	110	EQUIPO DE RECEPCIÓN DE SEÑALES	159543
2700	5191000080	111	CIRCUITO CERRADO DE TELEVISIÓN	209702
2700	5191000080	112	CIRCUITO CERRADO DE TELEVISIÓN	209888
2700	5641000016	113	EQUIPO PARA AIRE ACONDICIONADO	1205392
2700	5151000258	114	UNIDAD DE ALMACENAMIENTO	1509931
2700	5151000258	115	UNIDAD DE ALMACENAMIENTO	1509931
2700	5111000282	116	SILLON	7577
2700	5111000282	117	SILLON	7577
2700	5111000282	118	SILLON	7577
2700	5111000282	119	SILLON	7577



2700	5111000282	120	SILLON	7577
2700	5111000282	121	SILLON	7577
2700	5111000282	122	SILLON	7577
2700	5111000282	123	SILLON	5980
2700	5111000282	124	SILLON	5980
2700	5111000282	125	SILLON	7687
2700	5111000282	126	SILLON	7687
2700	5111000282	127	SILLON	7687
2700	5111000282	128	SILLON	7687
2700	5111000282	129	SILLON	7687
2700	5111000282	130	SILLON	7687
2700	5111000282	131	SILLON	7687
2700	5111000282	132	SILLON	7687
2700	5111000282	133	SILLON	7687
2700	5111000282	134	SILLON	7687
2700	5111000282	135	SILLON	7687
2700	5111000282	136	SILLON	7687
2700	5111000282	137	SILLON	7140
2700	5111000282	138	SILLON	7140
2700	5111000282	139	SILLON	7140
2700	5111000282	140	SILLON	7140
2700	5111000282	141	SILLON	7140
2700	5111000282	142	SILLON	7140
2700	5111000282	143	SILLON	7140
2700	5111000282	144	SILLON	7140
2700	5111000282	145	SILLON	7140
2700	5111000282	146	SILLON	7140
2700	5111000282	147	SILLON	7140
2700	5111000282	148	SILLON	7140
2700	5111000282	149	SILLON	7140
2700	5111000282	150	SILLON	7140
2700	5111000282	151	SILLON	7140
2700	5111000282	152	SILLON	7140
2700	5111000282	153	SILLON	7140
2700	5111000282	154	SILLON	7140
2700	5111000282	155	SILLON	7687
2700	5111000282	156	SILLON	7140
2700	5111000282	157	SILLON	31672
2700	5111000282	158	SILLON	7540
2700	5191000206	159	SILLON	162058
2700	5111000266	160	SILLA	7247
2700	5111000266	161	SILLA	7247
2700	5111000266	162	SILLA	7247
2700	5111000266	163	SILLA	7247
2700	5111000266	164	SILLA	7247
2700	5111000266	165	SILLA	7247
2700	5111000266	166	SILLA	7247
2700	5111000266	167	SILLA	7247
2700	5111000266	168	SILLA	7247
2700	5111000266	169	SILLA	7247
2700	5111000266	170	SILLA	7247
2700	5111000266	171	SILLA	7247
2700	5111000266	172	SILLA	7247
2700	5111000266	173	SILLA	7247
2700	5111000266	174	SILLA	7247
2700	5111000266	175	SILLA	7247
2700	5111000266	176	SILLA	7247
2700	5111000266	177	SILLA	7247
2700	5111000266	178	SILLA	7247
2700	5111000266	179	SILLA	7247
2700	5111000266	180	SILLA	7247
2700	5111000266	181	SILLA	7247
2700	5111000266	182	SILLA	7247



2700	5111000266	183	SILLA	7247
2700	5111000266	184	SILLA	7247
2700	5111000266	185	SILLA	7247
2700	5111000266	186	SILLA	7247
2700	5111000266	187	SILLA	7247
2700	5111000266	188	SILLA	7247
2700	5111000266	189	SILLA	7247
2700	5111000266	190	SILLA	7247
2700	5111000266	191	SILLA	7247
2700	5111000266	192	SILLA	7247
2700	5111000266	193	SILLA	7247
2700	5111000266	194	SILLA	7247
2700	5111000266	195	SILLA	7247
2700	5111000282	196	SILLA	7247
2700	5111000266	197	SILLA	7247
2700	5111000266	198	SILLA	7247
2700	5111000266	199	SILLA	7247
2700	5111000266	200	SILLA	7247
2700	5111000266	201	SILLA	7247
2700	5111000266	202	SILLA	7247
2700	5111000266	203	SILLA	7247
2700	5111000266	204	SILLA	7247
2700	5111000266	205	SILLA	7247
2700	5111000266	206	SILLA	7247
2700	5111000266	207	SILLA	7247
2700	5671000326	208	SIERRA ELECTRICA	8376
2700	5671000326	209	SIERRA ELECTRICA	35058
2700	5151000192	210	SERVIDOR	389866
2700	5151000192	211	SERVIDOR	75413
2700	5151000192	212	SERVIDOR	44512
2700	5151000192	213	SERVIDOR	139959
2700	5151000192	214	SERVIDOR	184475
2700	5151000096	215	IMPRESORA LASSER	31207
2700	5111000200	216	CAMARAS DE VIDEO	76784
2700	5111000200	217	CAMARAS DE VIDEO	12285
2700	5151000184	218	SCANNER	78300
2700	5151000184	219	SCANNER	78300
2700	5151000184	220	SCANNER	78300
2700	5151000184	221	SCANNER	78300
2700	5691000764	222	RELOJ	21910
2700	5191000330	223	RELOJ CHECADOR	16344
2700	5191000330	224	RELOJ CHECADOR	16344
2700	5191000330	225	RELOJ CHECADOR	8100
2700	5191000330	226	RELOJ CHECADOR	8100
2700	5191000330	227	RELOJ CHECADOR	15950
2700	5191000330	228	RELOJ CHECADOR	14384
2700	5191000330	229	RELOJ CHECADOR	6400
2700	5191000330	230	RELOJ CHECADOR	15024
2700	5151000004	231	ANALIZADOR DE RED PORTATIL	1015394
2700	5651000080	232	EQUIPO DE RECEPCIÓN DE SEÑALES	10754
2700	5651000080	233	EQUIPO DE RECEPCIÓN DE SEÑALES	10754
2700	5651000080	234	EQUIPO DE RECEPCIÓN DE SEÑALES	10754
2700	5651000080	235	EQUIPO DE RECEPCIÓN DE SEÑALES	10754
2700	5651000080	236	EQUIPO DE RECEPCIÓN DE SEÑALES	10754
2700	5651000080	237	EQUIPO DE RECEPCIÓN DE SEÑALES	10754
2700	5651000080	238	EQUIPO DE RECEPCIÓN DE SEÑALES	10754
2700	5651000080	239	EQUIPO DE RECEPCIÓN DE SEÑALES	10754
2700	5651000080	240	EQUIPO DE RECEPCIÓN DE SEÑALES	10754
2700	5151000176	241	RACKS	73175
2700	5151000176	242	RACKS	26970
2700	5621000660	243	PUERTA BÓVEDA COMBINACIÓN	280000
2700	5151000172	244	PROYECTOR MULTIMEDIA	25786
2700	5151000172	245	PROYECTOR MULTIMEDIA	25786



2700	5151000172	246	PROYECTOR MULTIMEDIA	25786
2700	5651000168	247	PROCESADOR	52070
2700	5151000166	248	PLOTTER	67987
2700	5151000166	249	PLOTTER	94073
2700	5111000232	250	PIZARRON ELECTRONICO	80249
2700	5651000210	251	SISTEMA DE CONMUTACION DE DATOS	231255
2700	5211000240	252	PANTALLA DE PLASMA, LCD, ETC..	21504
2700	5211000240	253	PANTALLA DE PLASMA, LCD, ETC..	21504
2700	5211000240	254	PANTALLA DE PLASMA, LCD, ETC..	8058
2700	5211000240	255	PANTALLA DE PLASMA, LCD, ETC..	8058
2700	5211000240	256	PANTALLA DE PLASMA, LCD, ETC..	18560
2700	5211000240	257	PANTALLA DE PLASMA, LCD, ETC..	9999
2700	5211000240	258	PANTALLA DE PLASMA, LCD, ETC..	9999
2700	5211000240	259	PANTALLA DE PLASMA, LCD, ETC..	9999
2700	5211000240	260	PANTALLA DE PLASMA, LCD, ETC..	5991
2700	5211000240	261	PANTALLA DE PLASMA, LCD, ETC..	11062
2700	5211000240	262	PANTALLA DE PLASMA, LCD, ETC..	11062
2700	5211000240	263	PANTALLA DE PLASMA, LCD, ETC..	11062
2700	5211000240	264	PANTALLA DE PLASMA, LCD, ETC..	11062
2700	5661000100	265	DISPOSITIVO DE ILUMINACIÓN	6054
2700	5661000100	266	DISPOSITIVO DE ILUMINACIÓN	6054
2700	5661000100	267	DISPOSITIVO DE ILUMINACIÓN	6054
2700	5111000212	268	MODULO DESARMABLE	18656
2700	5111000212	269	MODULO DESARMABLE	82233
2700	5111000212	270	MODULO DESARMABLE	82233
2700	5111000212	271	MODULO DESARMABLE	24036
2700	5111000212	272	MODULO DESARMABLE	24036
2700	5111000212	273	MODULO DESARMABLE	24036
2700	5111000212	274	MODULO DESARMABLE	24036
2700	5111000212	275	MODULO DESARMABLE	24036
2700	5111000212	276	MODULO DESARMABLE	82233
2700	5111000212	277	MODULO DESARMABLE	82233
2700	5111000220	278	NICHO BANDERA	8659
2700	5111000220	279	NICHO BANDERA	8659
2700	5191000178	280	MODULO DESARMABLE	201840
2700	5211000118	281	MONITOR	13970
2700	5211000118	282	MONITOR	13970
2700	5111000212	283	MODULO DESARMABLE	14365
2700	5111000212	284	MODULO DESARMABLE	14365
2700	5111000212	285	MODULO DESARMABLE	14365
2700	5111000212	286	MODULO DESARMABLE	14365
2700	5111000212	287	MODULO DESARMABLE	14365
2700	5111000212	288	MODULO DESARMABLE	14365
2700	5111000358	289	MODULO DE RECEPCION	45240
2700	5111000212	290	MODULO DESARMABLE	30305
2700	5111000212	291	MODULO DESARMABLE	23532
2700	5111000212	292	MODULO DESARMABLE	14365
2700	5111000212	293	MODULO DESARMABLE	14365
2700	5111000212	294	MODULO DESARMABLE	14365
2700	5111000212	295	MODULO DESARMABLE	14365
2700	5111000212	296	MODULO DESARMABLE	14365
2700	5111000212	297	MODULO DESARMABLE	14365
2700	5111000212	298	MODULO DESARMABLE	14365
2700	5111000212	299	MODULO DESARMABLE	14365
2700	5111000212	300	MODULO DESARMABLE	14365
2700	5111000212	301	MODULO DESARMABLE	14365
2700	5111000212	302	MODULO DESARMABLE	14365
2700	5111000212	303	MODULO DESARMABLE	14365
2700	5111000212	304	MODULO DESARMABLE	14365
2700	5111000212	305	MODULO DESARMABLE	14365
2700	5111000212	306	MODULO DESARMABLE	14365
2700	5111000212	307	MODULO DESARMABLE	14365
2700	5111000212	308	MODULO DESARMABLE	14365

(Handwritten mark)

(Handwritten mark)



2700	5111000212	309	MODULO DESARMABLE	14365
2700	5111000212	310	MODULO DESARMABLE	14365
2700	5111000190	311	MESA DE TRABAJO	18640
2700	5111000212	312	MODULO DESARMABLE	18656
2700	5111000212	313	MODULO DESARMABLE	18656
2700	5111000212	314	MODULO DESARMABLE	24036
2700	5111000212	315	MODULO DESARMABLE	24036
2700	5111000212	316	MODULO DESARMABLE	24036
2700	5111000212	317	MODULO DESARMABLE	24036
2700	5111000212	318	MODULO DESARMABLE	24036
2700	5111000212	319	MODULO DESARMABLE	13538
2700	5111000212	320	MODULO DESARMABLE	13538
2700	5111000212	321	MODULO DESARMABLE	13538
2700	5111000212	322	MODULO DESARMABLE	13538
2700	5211000246	323	MICROFONO INALÁMBRICO	7440
2700	5211000246	324	MICROFONO INALÁMBRICO	7440
2700	5211000112	325	MICROFONO	11507
2700	5211000112	326	MICROFONO	11507
2700	5151000138	327	MICROCOMPUTADORA PORTATIL	19685
2700	5151000138	328	MICROCOMPUTADORA	79231
2700	5151000138	329	MICROCOMPUTADORA	79231
2700	5111000184	330	MESA	22114
2700	5111000192	331	MESA	7146
2700	5111000192	332	MESA	7146
2700	5111000206	333	MESAS COMBINADAS (MADERA Y METAL)	8500
2700	5111000206	334	MESAS COMBINADAS (MADERA Y METAL)	8500
2700	5111000206	335	MESAS COMBINADAS (MADERA Y METAL)	8500
2700	5111000206	336	MESAS COMBINADAS (MADERA Y METAL)	8500
2700	5111000206	337	MESAS COMBINADAS (MADERA Y METAL)	8500
2700	5111000206	338	MESAS COMBINADAS (MADERA Y METAL)	8500
2700	5111000184	339	MESA DE JUNTAS DE MADERA	22902
2700	5111000184	340	MESA DE JUNTAS DE MADERA	22902
2700	5111000158	341	MESA	9844
2700	5111000158	342	MESA	8816
2700	5111000184	343	MESA DE JUNTAS DE MADERA	22902
2700	5111000184	344	MESA PARA SALA DE JUNTAS	22902
2700	5191000204	345	MALETIN DE HERRAMIENTAS	19051
2700	5191000204	346	MALETIN DE HERRAMIENTAS	9986
2700	5191000204	347	MALETIN DE HERRAMIENTAS	9986
2700	5661000100	348	DISPOSITIVO DE ILUMINACIÓN	6054
2700	5661000100	349	DISPOSITIVO DE ILUMINACIÓN	6054
2700	5661000100	350	DISPOSITIVO DE ILUMINACIÓN	6054
2700	5661000100	351	DISPOSITIVO DE ILUMINACIÓN	6054
2700	5661000100	352	DISPOSITIVO DE ILUMINACIÓN	6054
2700	5661000100	353	DISPOSITIVO DE ILUMINACIÓN	6054
2700	5661000100	354	DISPOSITIVO DE ILUMINACIÓN	6054
2700	5191000202	355	LITERA	11833
2700	5971000002	356	ACCESORIO INFORMATICO	29128
2700	5111000148	357	LIBRERO DE MADERA	6265
2700	5111000148	358	LIBRERO DE MADERA	6265
2700	5111000148	359	LIBRERO DE MADERA	6265
2700	5111000148	360	LIBRERO DE MADERA	6265
2700	5111000146	361	LIBRERO	44080
2700	5231000024	362	LENTE	10760
2700	5231000024	363	LENTE	10760
2700	5231000024	364	LENTE	43964
2700	5231000024	365	LENTE	43964
2700	5231000024	366	LENTE	21228
2700	5231000024	367	LENTE	21228
2700	5651000122	368	LECTORA BIOMETRICA DE HUELLA DIGITAL	23900
2700	5651000122	369	LECTORA BIOMETRICA DE HUELLA DIGITAL	74494
2700	5651000122	370	LECTORA BIOMETRICA DE HUELLA DIGITAL	74494
2700	5651000122	371	LECTORA BIOMETRICA DE HUELLA DIGITAL	74494

(Handwritten marks and scribbles on the right margin)



2700	5651000122	372	LECTORA BIOMETRICA DE HUELLA DIGITAL	74494
2700	5151000140	373	COMPUTADORA PORTATIL -- LAPTOP	17746
2700	5151000140	374	COMPUTADORA PORTATIL -- LAPTOP	17746
2700	5151000140	375	COMPUTADORA PORTATIL -- LAPTOP	17746
2700	5151000140	376	COMPUTADORA PORTATIL -- LAPTOP	15875
2700	5151000140	377	COMPUTADORA PORTATIL -- LAPTOP	15875
2700	5151000140	378	COMPUTADORA PORTATIL -- LAPTOP	15875
2700	5151000140	379	COMPUTADORA PORTATIL -- LAPTOP	15875
2700	5151000140	380	COMPUTADORA PORTATIL -- LAPTOP	15875
2700	5151000140	381	COMPUTADORA PORTATIL -- LAPTOP	15875
2700	5661000100	382	LAMPARA	5990
2700	5661000100	383	LAMPARA	5990
2700	5661000100	384	LAMPARA	5990
2700	5211000100	385	LAMPARA FOTOGRAFICA	12538
2700	5211000100	386	LAMPARA FOTOGRAFICA	12538
2700	5111000212	387	MODULO DESARMABLE	30980
2700	5111000212	388	MODULO DESARMABLE	30980
2700	5111000212	389	MODULO DESARMABLE	30980
2700	5111000212	390	MODULO DESARMABLE	30980
2700	5111000212	391	MODULO DESARMABLE	30980
2700	5111000212	392	MODULO DESARMABLE	30980
2700	5111000212	393	MODULO DESARMABLE	30980
2700	5111000212	394	MODULO DESARMABLE	30980
2700	5151000194	395	SERVIDOR DE SEGURIDAD PARA VOZ	524753
2700	5151000194	396	SERVIDOR DE SEGURIDAD PARA VOZ	524753
2700	5151000194	397	SERVIDOR DE SEGURIDAD PARA VOZ	34490
2700	5151000194	398	SERVIDOR DE SEGURIDAD PARA VOZ	144217
2700	5651000120	399	CONFIGURACION RUTINAS	29464
2700	5151000098	400	IMPRESORA PARA CÓDIGO DE BARRA	7165
2700	5151000096	401	IMPRESORA LASSER	18950
2700	5151000096	402	IMPRESORA LASSER	18950
2700	5151000096	403	IMPRESORA LASSER	18950
2700	5151000096	404	IMPRESORA LASSER	18950
2700	5151000096	405	IMPRESORA LASSER	18950
2700	5151000096	406	IMPRESORA LASSER	18950
2700	5151000096	407	IMPRESORA LASSER	31207
2700	5151000096	408	IMPRESORA LASSER	31207
2700	5151000096	409	IMPRESORA LASSER	31207
2700	5151000096	410	IMPRESORA LASSER	31207
2700	5151000096	411	IMPRESORA LASSER	31207
2700	5151000096	412	IMPRESORA LASSER	31207
2700	5151000096	413	IMPRESORA LASSER	31207
2700	5151000096	414	IMPRESORA LASSER	31207
2700	5151000096	415	IMPRESORA LASSER	31207
2700	5151000096	416	IMPRESORA LASSER	31207
2700	5151000096	417	IMPRESORA LASSER	31207
2700	5151000096	418	IMPRESORA LASSER	31207
2700	5151000096	419	IMPRESORA LASSER	31207
2700	5151000096	420	IMPRESORA LASSER	18950
2700	5151000096	421	IMPRESORA LASSER	46749
2700	5151000096	422	IMPRESORA LASSER	46749
2700	5151000096	423	IMPRESORA LASSER	30000
2700	5151000096	424	IMPRESORA LASSER	30000
2700	5151000096	425	IMPRESORA LASSER	30000
2700	5151000096	426	IMPRESORA LASSER	30000
2700	5151000096	427	IMPRESORA LASSER	30000
2700	5151000096	428	IMPRESORA LASSER	21585
2700	5151000096	429	IMPRESORA LASSER	18950
2700	5151000096	430	IMPRESORA LASSER	21585
2700	5151000096	431	IMPRESORA LASSER	21585
2700	5151000096	432	IMPRESORA LASSER	21585
2700	5151000096	433	IMPRESORA LASSER	21585
2700	5151000096	434	IMPRESORA LASSER	21585

(Handwritten marks and signatures)



2700	5151000096	435	IMPRESORA LASSER	18950
2700	5151000096	436	IMPRESORA LASSER	18950
2700	5151000096	437	IMPRESORA LASSER	18950
2700	5151000096	438	IMPRESORA LASSER	18950
2700	5151000096	439	IMPRESORA LASSER	18950
2700	5151000096	440	IMPRESORA LASSER	21585
2700	5151000096	441	IMPRESORA LASSER	21585
2700	5151000096	442	IMPRESORA LASSER	18950
2700	5151000096	443	IMPRESORA LASSER	18950
2700	5151000096	444	IMPRESORA LASSER	18950
2700	5151000096	445	IMPRESORA LASSER	18950
2700	5151000096	446	IMPRESORA LASSER	18950
2700	5151000096	447	IMPRESORA LASSER	31207
2700	5151000096	448	IMPRESORA LASSER	38957
2700	5151000096	449	IMPRESORA LASSER	38957
2700	5151000096	450	IMPRESORA LASSER	38957
2700	5151000096	451	IMPRESORA LASSER	38957
2700	5151000096	452	IMPRESORA LASSER	38957
2700	5151000096	453	IMPRESORA LASSER	38957
2700	5151000096	454	IMPRESORA LASSER	38957
2700	5151000096	455	IMPRESORA LASSER	38957
2700	5151000096	456	IMPRESORA LASSER	22017
2700	5151000096	457	IMPRESORA LASSER	22017
2700	5151000096	458	IMPRESORA LASSER	22017
2700	5151000096	459	IMPRESORA LASSER	101195
2700	5151000096	460	IMPRESORA LASSER	24667
2700	5151000096	461	IMPRESORA LASSER	24667
2700	5151000096	462	IMPRESORA LASSER	21585
2700	5151000096	463	IMPRESORA LASSER	18950
2700	5151000096	464	IMPRESORA LASSER	23328
2700	5151000096	465	IMPRESORA LASSER	23328
2700	5151000096	466	IMPRESORA LASSER	25357
2700	5671000240	467	PISTOLA TAQUETES	6078
2700	5651000182	468	GRABADORA DE CASSETTE Y/O C. D. O	6554
2700	5651000183	469	GRABADORA DE CASSETTE Y/O C. D. O	6554
2700	5651000184	470	GRABADORA DE CASSETTE Y/O C. D. O	6554
2700	5651000185	471	GRABADORA DE CASSETTE Y/O C. D. O	6554
2700	5111000134	472	GABINETE UNIVERSAL	11832
2700	5111000126	473	GABINETE PARA ARCHIVO	10494
2700	5191000398	474	FRIGOBAR	6230
2700	5151000052	475	SEGURIDAD TIPO HARDWARE, CON P	22001
2700	5151000052	476	SEGURIDAD TIPO HARDWARE, CON P	60754
2700	5151000192	477	SERVIDOR	75000
2700	5641000018	478	EXTRACTOR DE AIRE	10359
2700	5641000018	479	EXTRACTOR DE AIRE	10359
2700	5641000018	480	EXTRACTOR DE AIRE	10359
2700	5641000018	481	EXTRACTOR DE AIRE	10359
2700	5641000018	482	EXTRACTOR DE AIRE	10359
2700	5641000018	483	EXTRACTOR DE AIRE	10359
2700	5641000018	484	EXTRACTOR DE AIRE	10359
2700	5641000018	485	EXTRACTOR DE AIRE	10359
2700	5641000018	486	EXTRACTOR DE AIRE	10359
2700	5641000018	487	EXTRACTOR DE AIRE	10359
2700	5641000018	488	EXTRACTOR DE AIRE	10359
2700	5641000018	489	EXTRACTOR DE AIRE	10359
2700	5641000018	490	EXTRACTOR DE AIRE	10359
2700	5641000018	491	EXTRACTOR DE AIRE	10359
2700	5641000018	492	EXTRACTOR DE AIRE	10359
2700	5641000018	493	EXTRACTOR DE AIRE	10359
2700	5641000018	494	EXTRACTOR DE AIRE	10359
2700	5641000018	495	EXTRACTOR DE AIRE	10359
2700	5641000018	496	EXTRACTOR DE AIRE	10359
2700	5641000018	497	EXTRACTOR DE AIRE	10359

X
/



2700	51110000116	498	ESTANTE	16002
2700	51110000116	499	ESTANTE	7566
2700	51110000116	500	ESTANTE	7566
2700	51110000116	501	ESTANTE	7566
2700	51110000116	502	ESTANTE	7566
2700	51110000116	503	ESTANTE	7566
2700	51110000116	504	ESTANTE	7566
2700	51110000116	505	ESTANTE	7566
2700	51110000116	506	ESTANTE	31650
2700	51110000116	507	ESTANTE	31650
2700	51110000116	508	ESTANTE	31650
2700	51110000116	509	ESTANTE	31650
2700	51110000160	510	MESA AUXILIAR	5985
2700	51110000160	511	MESA AUXILIAR	5985
2700	51110000212	512	MODULO DESARMABLE	10400
2700	51110000110	513	ESCRITORIO DE MADERA	7851
2700	51110000212	514	MODULO DESARMABLE	11099
2700	51110000110	515	ESCRITORIO DE MADERA	11099
2700	51110000212	516	MODULO DESARMABLE	11099
2700	51110000212	517	MODULO DESARMABLE	11099
2700	51110000212	518	MODULO DESARMABLE	11099
2700	51110000212	519	MODULO DESARMABLE	11099
2700	51110000212	520	MODULO DESARMABLE	11099
2700	51110000212	521	MODULO DESARMABLE	11099
2700	51110000212	522	MODULO DESARMABLE	11099
2700	51110000212	523	MODULO DESARMABLE	11099
2700	51110000212	524	MODULO DESARMABLE	11099
2700	51110000212	525	MODULO DESARMABLE	11099
2700	51110000212	526	MODULO DESARMABLE	11099
2700	51110000212	527	MODULO DESARMABLE	11099
2700	51110000212	528	MODULO DESARMABLE	11099
2700	51110000212	529	MODULO DESARMABLE	11099
2700	51110000110	530	ESCRITORIO DE MADERA	7851
2700	51110000110	531	ESCRITORIO DE MADERA	7851
2700	51110000110	532	ESCRITORIO DE MADERA	7851
2700	51110000110	533	ESCRITORIO DE MADERA	11020
2700	51110000110	534	ESCRITORIO DE MADERA	11020
2700	51110000110	535	ESCRITORIO DE MADERA	11020
2700	51110000110	536	ESCRITORIO DE MADERA	11020
2700	51110000110	537	ESCRITORIO DE MADERA	11020
2700	51110000110	538	ESCRITORIO DE MADERA	11020
2700	51110000110	539	ESCRITORIO DE MADERA	11020
2700	51110000110	540	ESCRITORIO DE MADERA	11020
2700	51110000110	541	ESCRITORIO DE MADERA	7396
2700	51110000110	542	ESCRITORIO DE MADERA	7396
2700	51110000110	543	ESCRITORIO DE MADERA	7396
2700	51110000110	544	ESCRITORIO DE MADERA	7396
2700	51110000110	545	ESCRITORIO DE MADERA	7396
2700	51110000110	546	ESCRITORIO DE MADERA	7396
2700	51110000110	547	ESCRITORIO DE MADERA	7851
2700	51110000110	548	ESCRITORIO DE MADERA	7851
2700	51110000110	549	ESCRITORIO DE MADERA	8491
2700	51110000110	550	ESCRITORIO DE MADERA	8491
2700	51110000110	551	ESCRITORIO DE MADERA	9200
2700	51110000110	552	ESCRITORIO DE MADERA	8500
2700	51110000110	553	ESCRITORIO DE MADERA	8500
2700	51110000110	554	ESCRITORIO DE MADERA	9500
2700	51110000110	555	ESCRITORIO DE MADERA	9500
2700	51110000110	556	ESCRITORIO DE MADERA	9500
2700	51110000110	557	ESCRITORIO DE MADERA	8491
2700	51110000110	558	ESCRITORIO DE MADERA	9890
2700	51110000110	559	ESCRITORIO DE MADERA	9650
2700	51110000110	560	ESCRITORIO DE MADERA	9650

(Handwritten marks)



2700	5111000110	561	ESCRITORIO DE MADERA	9890
2700	5111000110	562	ESCRITORIO DE MADERA	9890
2700	5111000110	563	ESCRITORIO DE MADERA	9890
2700	5111000110	564	ESCRITORIO DE MADERA	9890
2700	5111000110	565	ESCRITORIO DE MADERA	9650
2700	5111000110	566	ESCRITORIO DE MADERA	9650
2700	5111000110	567	ESCRITORIO DE MADERA	9650
2700	5111000110	568	ESCRITORIO DE MADERA	9650
2700	5111000110	569	ESCRITORIO DE MADERA	9650
2700	5111000110	570	ESCRITORIO DE MADERA	9650
2700	5151000184	571	SCANNER	196620
2700	5151000184	572	SCANNER	98200
2700	5151000184	573	SCANNER	196620
2700	5151000184	574	SCANNER	98200
2700	5151000184	575	SCANNER	9210
2700	5151000212	576	SWITCH EQUIPO DE SEGURIDAD	1662790
2700	5151000212	577	SWITCH EQUIPO DE SEGURIDAD	103240
2700	5151000212	578	SWITCH EQUIPO DE SEGURIDAD	1662790
2700	5151000192	579	SERVIDOR	2224416
2700	5151000070	580	FIREWALL	256360
2700	5641000016	581	EQUIPO PARA AIRE ACONDICIONADO	11252
2700	5641000016	582	EQUIPO PARA AIRE ACONDICIONADO	11252
2700	5641000016	583	EQUIPO PARA AIRE ACONDICIONADO	11252
2700	5641000016	584	EQUIPO PARA AIRE ACONDICIONADO	11252
2700	5641000016	585	EQUIPO PARA AIRE ACONDICIONADO	11252
2700	5641000016	586	EQUIPO PARA AIRE ACONDICIONADO	11252
2700	5641000016	587	EQUIPO PARA AIRE ACONDICIONADO	11252
2700	5641000016	588	EQUIPO PARA AIRE ACONDICIONADO	10208
2700	5641000016	589	EQUIPO PARA AIRE ACONDICIONADO	10208
2700	5641000016	590	EQUIPO PARA AIRE ACONDICIONADO	10208
2700	5641000016	591	EQUIPO PARA AIRE ACONDICIONADO	10208
2700	5641000016	592	EQUIPO PARA AIRE ACONDICIONADO	10208
2700	5641000016	593	EQUIPO PARA AIRE ACONDICIONADO	10208
2700	5641000016	594	EQUIPO PARA AIRE ACONDICIONADO	10208
2700	5641000016	595	EQUIPO PARA AIRE ACONDICIONADO	14036
2700	5641000016	596	EQUIPO PARA AIRE ACONDICIONADO	14036
2700	5641000016	597	EQUIPO PARA AIRE ACONDICIONADO	13340
2700	5641000016	598	EQUIPO PARA AIRE ACONDICIONADO	13340
2700	5641000016	599	EQUIPO PARA AIRE ACONDICIONADO	13340
2700	5641000016	600	EQUIPO PARA AIRE ACONDICIONADO	13340
2700	5641000016	601	EQUIPO PARA AIRE ACONDICIONADO	13340
2700	5641000016	602	EQUIPO PARA AIRE ACONDICIONADO	13340
2700	5641000016	603	EQUIPO PARA AIRE ACONDICIONADO	13340
2700	5641000016	604	EQUIPO PARA AIRE ACONDICIONADO	13340
2700	5641000016	605	EQUIPO PARA AIRE ACONDICIONADO	13340
2700	5641000016	606	EQUIPO PARA AIRE ACONDICIONADO	13340
2700	5641000016	607	EQUIPO PARA AIRE ACONDICIONADO	13340
2700	5641000016	608	EQUIPO PARA AIRE ACONDICIONADO	13340
2700	5641000016	609	EQUIPO PARA AIRE ACONDICIONADO	13340
2700	5641000016	610	EQUIPO PARA AIRE ACONDICIONADO	13340
2700	5641000016	611	EQUIPO PARA AIRE ACONDICIONADO	13340
2700	5641000016	612	EQUIPO PARA AIRE ACONDICIONADO	13340
2700	5641000016	613	EQUIPO PARA AIRE ACONDICIONADO	13340
2700	5641000016	614	EQUIPO PARA AIRE ACONDICIONADO	13340
2700	5641000016	615	EQUIPO PARA AIRE ACONDICIONADO	12250
2700	5641000016	616	EQUIPO PARA AIRE ACONDICIONADO	12250
2700	5641000016	617	EQUIPO PARA AIRE ACONDICIONADO	12250
2700	5641000016	618	EQUIPO PARA AIRE ACONDICIONADO	12250
2700	5641000016	619	EQUIPO PARA AIRE ACONDICIONADO	12250
2700	5641000016	620	EQUIPO PARA AIRE ACONDICIONADO	12250
2700	5641000016	621	EQUIPO PARA AIRE ACONDICIONADO	12250
2700	5641000016	622	EQUIPO PARA AIRE ACONDICIONADO	12250
2700	5641000016	623	EQUIPO PARA AIRE ACONDICIONADO	12250





2700	5641000016	624	EQUIPO PARA AIRE ACONDICIONADO	12250
2700	5641000016	625	EQUIPO PARA AIRE ACONDICIONADO	12250
2700	5641000016	626	EQUIPO PARA AIRE ACONDICIONADO	12250
2700	5151000192	627	SERVIDOR	4121585
2700	5641000016	628	EQUIPO PARA AIRE ACONDICIONADO	784557
2700	5641000016	629	EQUIPO PARA AIRE ACONDICIONADO	1278954
2700	5671000022	630	BALANCEADORA	220400
2700	5191000124	631	ENCUADERNADORA (MANUAL)	9048
2700	5191000124	632	ENCUADERNADORA (MANUAL)	9048
2700	5191000124	633	ENCUADERNADORA (MANUAL)	9048
2700	5191000124	634	ENCUADERNADORA (MANUAL)	9048
2700	5651000184	635	RECEPTOR PORTATIL CON AUDIO Y VÍDE	66120
2700	5651000184	636	RECEPTOR PORTATIL CON AUDIO Y VÍDE	15080
2700	5151000040	637	DISCO DURO	6844
2700	5111000102	638	ENFRIADOR Y CALENTADOR DE AGUA	6844
2700	5111000102	639	ENFRIADOR Y CALENTADOR DE AGUA	6844
2700	5111000102	640	ENFRIADOR Y CALENTADOR DE AGUA	6844
2700	5111000102	641	ENFRIADOR Y CALENTADOR DE AGUA	6844
2700	5111000102	642	ENFRIADOR Y CALENTADOR DE AGUA	6844
2700	5111000102	643	ENFRIADOR Y CALENTADOR DE AGUA	8679
2700	5111000102	644	ENFRIADOR Y CALENTADOR DE AGUA	8679
2700	5111000102	645	ENFRIADOR Y CALENTADOR DE AGUA	8679
2700	5111000102	646	ENFRIADOR Y CALENTADOR DE AGUA	8679
2700	5111000102	647	ENFRIADOR Y CALENTADOR DE AGUA	8679
2700	5111000102	648	ENFRIADOR Y CALENTADOR DE AGUA	8679
2700	5111000102	649	ENFRIADOR Y CALENTADOR DE AGUA	8679
2700	5111000102	650	ENFRIADOR Y CALENTADOR DE AGUA	8679
2700	5111000102	651	ENFRIADOR Y CALENTADOR DE AGUA	8679
2700	5111000102	652	ENFRIADOR Y CALENTADOR DE AGUA	8679
2700	5111000212	653	MODULO DESARMABLE	14365
2700	5111000212	654	MODULO DESARMABLE	15864
2700	5111000212	655	MODULO DESARMABLE	15864
2700	5111000212	656	MODULO DESARMABLE	15864
2700	5111000212	657	MODULO DESARMABLE	15864
2700	5111000212	658	MODULO DESARMABLE	15864
2700	5111000212	659	MODULO DESARMABLE	15864
2700	5111000212	660	MODULO DESARMABLE	15864
2700	5111000212	661	MODULO DESARMABLE	15864
2700	5111000212	662	MODULO DESARMABLE	15864
2700	5111000212	663	MODULO DESARMABLE	15864
2700	5111000212	664	MODULO DESARMABLE	15864
2700	5111000212	665	MODULO DESARMABLE	15864
2700	5111000212	666	MODULO DESARMABLE	15864
2700	5111000212	667	MODULO DESARMABLE	15864
2700	5111000212	668	MODULO DESARMABLE	15864
2700	5111000212	669	MODULO DESARMABLE	15864
2700	5111000212	670	MODULO DESARMABLE	15864
2700	5111000212	671	MODULO DESARMABLE	15864
2700	5111000212	672	MODULO DESARMABLE	15864
2700	5111000212	673	MODULO DESARMABLE	15864
2700	5111000212	674	MODULO DESARMABLE	15864
2700	5111000212	675	MODULO DESARMABLE	15864
2700	5111000212	676	MODULO DESARMABLE	15864
2700	5111000212	677	MODULO DESARMABLE	15864
2700	5111000212	678	MODULO DESARMABLE	15864
2700	5111000212	679	MODULO DESARMABLE	15864
2700	5111000212	680	MODULO DESARMABLE	15864
2700	5111000212	681	MODULO DESARMABLE	15864
2700	5111000212	682	MODULO DESARMABLE	15864
2700	5111000212	683	MODULO DESARMABLE	15864
2700	5111000212	684	MODULO DESARMABLE	15864
2700	5111000212	685	MODULO DESARMABLE	15864
2700	5111000212	686	MODULO DESARMABLE	15864



2700	5111000212	687	MODULO DESARMABLE	15864
2700	5111000212	688	MODULO DESARMABLE	15864
2700	5111000212	689	MODULO DESARMABLE	15864
2700	5111000212	690	MODULO DESARMABLE	15864
2700	5111000212	691	MODULO DESARMABLE	15864
2700	5111000212	692	MODULO DESARMABLE	15864
2700	5111000212	693	MODULO DESARMABLE	15864
2700	5111000212	694	MODULO DESARMABLE	15864
2700	5111000212	695	MODULO DESARMABLE	15864
2700	5111000212	696	MODULO DESARMABLE	15864
2700	5111000212	697	MODULO DESARMABLE	15864
2700	5111000212	698	MODULO DESARMABLE	15864
2700	5111000212	699	MODULO DESARMABLE	15864
2700	5111000212	700	MODULO DESARMABLE	15864
2700	5111000212	701	MODULO DESARMABLE	15864
2700	5111000212	702	MODULO DESARMABLE	15864
2700	5111000212	703	MODULO DESARMABLE	43639
2700	5111000212	704	MODULO DESARMABLE	43639
2700	5111000212	705	MODULO DESARMABLE	43639
2700	5111000212	706	MODULO DESARMABLE	43639
2700	5111000212	707	MODULO DESARMABLE	43639
2700	5111000212	708	MODULO DESARMABLE	43639
2700	5111000212	709	MODULO DESARMABLE	43639
2700	5111000212	710	MODULO DESARMABLE	43639
2700	5111000212	711	MODULO DESARMABLE	43639
2700	5111000212	712	MODULO DESARMABLE	43639
2700	5111000212	713	MODULO DESARMABLE	43639
2700	5111000212	714	MODULO DESARMABLE	43639
2700	5111000212	715	MODULO DESARMABLE	43639
2700	5111000212	716	MODULO DESARMABLE	43639
2700	5111000212	717	MODULO DESARMABLE	40165
2700	5111000212	718	MODULO DESARMABLE	40165
2700	5111000212	719	MODULO DESARMABLE	40165
2700	5111000212	720	MODULO DESARMABLE	40165
2700	5111000212	721	MODULO DESARMABLE	40165
2700	5111000212	722	MODULO DESARMABLE	40165
2700	5111000212	723	MODULO DESARMABLE	40165
2700	5111000212	724	MODULO DESARMABLE	40165
2700	5111000212	725	MODULO DESARMABLE	59765
2700	5111000212	726	MODULO DESARMABLE	59765
2700	5111000212	727	MODULO DESARMABLE	59765
2700	5111000212	728	MODULO DESARMABLE	59765
2700	5111000212	729	MODULO DESARMABLE	59765
2700	5111000212	730	MODULO DESARMABLE	59765
2700	5111000212	731	MODULO DESARMABLE	59765
2700	5111000212	732	MODULO DESARMABLE	59765
2700	5111000212	733	MODULO DESARMABLE	20835
2700	5111000212	734	MODULO DESARMABLE	20835
2700	5111000212	735	MODULO DESARMABLE	20835
2700	5111000212	736	MODULO DESARMABLE	20835
2700	5111000212	737	MODULO DESARMABLE	20835
2700	5111000212	738	MODULO DESARMABLE	20835
2700	5111000212	739	MODULO DESARMABLE	20835
2700	5111000212	740	MODULO DESARMABLE	20835
2700	5111000212	741	MODULO DESARMABLE	20835
2700	5111000212	742	MODULO DESARMABLE	20835
2700	5111000212	743	MODULO DESARMABLE	20835
2700	5111000212	744	MODULO DESARMABLE	18633
2700	5111000212	745	MODULO DESARMABLE	18633
2700	5111000212	746	MODULO DESARMABLE	18633
2700	5111000212	747	MODULO DESARMABLE	18633
2700	5111000212	748	MODULO DESARMABLE	18633
2700	5111000212	749	MODULO DESARMABLE	18633



2700	5111000212	750	MODULO DESARMABLE	18633
2700	5111000212	751	MODULO DESARMABLE	18633
2700	5111000212	752	MODULO DESARMABLE	18633
2700	5111000212	753	MODULO DESARMABLE	18633
2700	5111000212	754	MODULO DESARMABLE	18633
2700	5111000212	755	MODULO DESARMABLE	18633
2700	5111000212	756	MODULO DESARMABLE	18633
2700	5111000212	757	MODULO DESARMABLE	18633
2700	5111000212	758	MODULO DESARMABLE	18633
2700	5111000212	759	MODULO DESARMABLE	18633
2700	5111000212	760	MODULO DESARMABLE	20835
2700	5111000212	761	MODULO DESARMABLE	18633
2700	5111000212	762	MODULO DESARMABLE	43639
2700	5111000212	763	MODULO DESARMABLE	18633
2700	5111000212	764	MODULO DESARMABLE	18633
2700	5111000212	765	MODULO DESARMABLE	24164
2700	5111000212	766	MODULO DESARMABLE	24164
2700	5111000212	767	MODULO DESARMABLE	24164
2700	5111000212	768	MODULO DESARMABLE	24164
2700	5111000212	769	MODULO DESARMABLE	24164
2700	5111000212	770	MODULO DESARMABLE	24164
2700	5111000212	771	MODULO DESARMABLE	30470
2700	5111000212	772	MODULO DESARMABLE	40165
2700	5111000212	773	MODULO DESARMABLE	24164
2700	5111000212	774	MODULO DESARMABLE	24164
2700	5111000212	775	MODULO DESARMABLE	24164
2700	5111000212	776	MODULO DESARMABLE	24164
2700	5111000212	777	MODULO DESARMABLE	24164
2700	5111000212	778	MODULO DESARMABLE	24164
2700	5111000212	779	MODULO DESARMABLE	29724
2700	5111000212	780	MODULO DESARMABLE	29724
2700	5111000212	781	MODULO DESARMABLE	29724
2700	5111000212	782	MODULO DESARMABLE	29724
2700	5111000212	783	MODULO DESARMABLE	29724
2700	5111000212	784	MODULO DESARMABLE	29724
2700	5111000212	785	MODULO DESARMABLE	29724
2700	5111000212	786	MODULO DESARMABLE	29724
2700	5111000212	787	MODULO DESARMABLE	29724
2700	5111000212	788	MODULO DESARMABLE	29724
2700	5111000212	789	MODULO DESARMABLE	29724
2700	5111000212	790	MODULO DESARMABLE	29724
2700	5111000212	791	MODULO DESARMABLE	29724
2700	5111000212	792	MODULO DESARMABLE	29724
2700	5111000212	793	MODULO DESARMABLE	29724
2700	5111000212	794	MODULO DESARMABLE	29724
2700	5111000212	795	MODULO DESARMABLE	29724
2700	5111000212	796	MODULO DESARMABLE	29724
2700	5111000212	797	MODULO DESARMABLE	29724
2700	5111000212	798	MODULO DESARMABLE	29724
2700	5111000212	799	MODULO DESARMABLE	29724
2700	5111000092	800	CREDENZA	9016
2700	5111000093	801	CREDENZA	9016
2700	5111000094	802	CREDENZA	9016
2700	5111000092	803	CREDENZA	10324
2700	5111000092	804	CREDENZA	10324
2700	5111000092	805	CREDENZA	5997
2700	5111000092	806	CREDENZA	5997
2700	5111000092	807	CREDENZA	12500
2700	5111000092	808	CREDENZA	12500
2700	5111000092	809	CREDENZA	12900
2700	5111000092	810	CREDENZA	14446
2700	5111000092	811	CREDENZA	8347
2700	5111000092	812	CREDENZA	8347

(Handwritten marks and scribbles on the right margin)



2700	5111000092	813	CREDENZA	8347
2700	5151000138	814	MICROCOMPUTADORA	11471
2700	5151000138	815	MICROCOMPUTADORA	13500
2700	5151000138	816	MICROCOMPUTADORA	13500
2700	5151000138	817	MICROCOMPUTADORA	13500
2700	5151000138	818	MICROCOMPUTADORA	13500
2700	5151000138	819	MICROCOMPUTADORA	13500
2700	5151000138	820	MICROCOMPUTADORA	13500
2700	5151000138	821	MICROCOMPUTADORA	13500
2700	5151000138	822	MICROCOMPUTADORA	13500
2700	5151000138	823	MICROCOMPUTADORA	13500
2700	5151000138	824	MICROCOMPUTADORA	13500
2700	5151000138	825	MICROCOMPUTADORA	13500
2700	5151000138	826	MICROCOMPUTADORA	13500
2700	5151000138	827	MICROCOMPUTADORA	13500
2700	5151000138	828	MICROCOMPUTADORA	13500
2700	5151000138	829	MICROCOMPUTADORA	13500
2700	5151000138	830	MICROCOMPUTADORA	13500
2700	5151000138	831	MICROCOMPUTADORA	13500
2700	5151000138	832	MICROCOMPUTADORA	13500
2700	5151000138	833	MICROCOMPUTADORA	13500
2700	5151000138	834	MICROCOMPUTADORA	13500
2700	5151000138	835	MICROCOMPUTADORA	13500
2700	5151000138	836	MICROCOMPUTADORA	13500
2700	5151000138	837	MICROCOMPUTADORA	13500
2700	5151000138	838	MICROCOMPUTADORA	13500
2700	5151000138	839	MICROCOMPUTADORA	13500
2700	5151000138	840	MICROCOMPUTADORA	13500
2700	5151000138	841	MICROCOMPUTADORA	13500
2700	5151000138	842	MICROCOMPUTADORA	13500
2700	5151000138	843	MICROCOMPUTADORA	13500
2700	5151000138	844	MICROCOMPUTADORA	13500
2700	5151000138	845	MICROCOMPUTADORA	16000
2700	5151000138	846	MICROCOMPUTADORA	13500
2700	5151000030	847	CONVERTIDOR ANALÓGICO-DIGITAL	10490
2700	5651000060	848	CONSOLA	24514
2700	5621000188	849	CONTENEDOR DE BASURA	14940
2700	5621000188	850	CONTENEDOR DE BASURA	14940
2700	5621000188	851	CONTENEDOR DE BASURA	14940
2700	5191000096	852	CONSOLA	76334
2700	5191000096	853	CONSOLA	59160
2700	5191000096	854	CONSOLA	8554
2700	5151000138	855	MICROCOMPUTADORA	78075
2700	5151000140	856	MICROCOMPUTADORA PORTATIL LAPTOP	36701
2700	5151000140	857	MICROCOMPUTADORA PORTATIL LAPTOP	36701
2700	5151000140	858	MICROCOMPUTADORA PORTATIL LAPTOP	36701
2700	5151000140	859	MICROCOMPUTADORA PORTATIL LAPTOP	36701
2700	5151000140	860	MICROCOMPUTADORA PORTATIL LAPTOP	23507
2700	5151000140	861	MICROCOMPUTADORA PORTATIL LAPTOP	23507
2700	5151000140	862	MICROCOMPUTADORA PORTATIL LAPTOP	23507
2700	5151000140	863	MICROCOMPUTADORA PORTATIL LAPTOP	23507
2700	5151000140	864	MICROCOMPUTADORA PORTATIL LAPTOP	23507
2700	5151000140	865	MICROCOMPUTADORA PORTATIL LAPTOP	23507
2700	5151000140	866	MICROCOMPUTADORA PORTATIL LAPTOP	23507
2700	5151000140	867	MICROCOMPUTADORA PORTATIL LAPTOP	23507
2700	5151000140	868	MICROCOMPUTADORA PORTATIL LAPTOP	23507
2700	5151000140	869	MICROCOMPUTADORA PORTATIL LAPTOP	23507
2700	5151000140	870	MICROCOMPUTADORA PORTATIL LAPTOP	23507
2700	5151000140	871	MICROCOMPUTADORA PORTATIL LAPTOP	23507
2700	5151000140	872	MICROCOMPUTADORA PORTATIL LAPTOP	23507
2700	5151000140	873	MICROCOMPUTADORA PORTATIL LAPTOP	23507
2700	5151000140	874	MICROCOMPUTADORA PORTATIL LAPTOP	23507
2700	5151000140	875	MICROCOMPUTADORA PORTATIL LAPTOP	23507

X

✓



2700	5151000140	876	MICROCOMPUTADORA PORTATIL LAPTOP	23507
2700	5151000140	877	MICROCOMPUTADORA PORTATIL LAPTOP	23507
2700	5151000140	878	MICROCOMPUTADORA PORTATIL LAPTOP	23507
2700	5151000140	879	MICROCOMPUTADORA PORTATIL LAPTOP	23507
2700	5151000140	880	MICROCOMPUTADORA PORTATIL LAPTOP	23507
2700	5151000140	881	MICROCOMPUTADORA PORTATIL LAPTOP	23507
2700	5151000140	882	MICROCOMPUTADORA PORTATIL LAPTOP	23507
2700	5151000140	883	MICROCOMPUTADORA PORTATIL LAPTOP	23507
2700	5151000140	884	MICROCOMPUTADORA PORTATIL LAPTOP	23507
2700	5151000140	885	MICROCOMPUTADORA PORTATIL LAPTOP	40886
2700	5151000140	886	MICROCOMPUTADORA PORTATIL LAPTOP	40886
2700	5151000140	887	MICROCOMPUTADORA PORTATIL LAPTOP	40886
2700	5151000140	888	MICROCOMPUTADORA PORTATIL LAPTOP	40886
2700	5151000138	889	MICROCOMPUTADORA	14090
2700	5151000138	890	MICROCOMPUTADORA	14090
2700	5151000138	891	MICROCOMPUTADORA	14090
2700	5151000138	892	MICROCOMPUTADORA	14090
2700	5151000138	893	MICROCOMPUTADORA	14090
2700	5151000138	894	MICROCOMPUTADORA	14090
2700	5151000138	895	MICROCOMPUTADORA	14090
2700	5151000138	896	MICROCOMPUTADORA	14090
2700	5151000138	897	MICROCOMPUTADORA	14090
2700	5151000138	898	MICROCOMPUTADORA	14090
2700	5151000138	899	MICROCOMPUTADORA	14090
2700	5151000138	900	MICROCOMPUTADORA	14090
2700	5151000138	901	MICROCOMPUTADORA	14090
2700	5151000138	902	MICROCOMPUTADORA	14090
2700	5151000138	903	MICROCOMPUTADORA	14090
2700	5151000138	904	MICROCOMPUTADORA	14090
2700	5151000138	905	MICROCOMPUTADORA	14090
2700	5151000138	906	MICROCOMPUTADORA	14090
2700	5151000138	907	MICROCOMPUTADORA	14090
2700	5151000138	908	MICROCOMPUTADORA	14090
2700	5151000138	909	MICROCOMPUTADORA	14090
2700	5151000138	910	MICROCOMPUTADORA	14090
2700	5151000138	911	MICROCOMPUTADORA	14090
2700	5151000138	912	MICROCOMPUTADORA	14090
2700	5151000138	913	MICROCOMPUTADORA	14090
2700	5151000138	914	MICROCOMPUTADORA	14090
2700	5151000138	915	MICROCOMPUTADORA	14090
2700	5151000138	916	MICROCOMPUTADORA	14090
2700	5151000138	917	MICROCOMPUTADORA	14090
2700	5151000138	918	MICROCOMPUTADORA	14090
2700	5151000138	919	MICROCOMPUTADORA	14090
2700	5151000138	920	MICROCOMPUTADORA	14090
2700	5151000138	921	MICROCOMPUTADORA	14090
2700	5151000138	922	MICROCOMPUTADORA	14090
2700	5151000138	923	MICROCOMPUTADORA	14090
2700	5151000138	924	MICROCOMPUTADORA	14090
2700	5151000138	925	MICROCOMPUTADORA	14090
2700	5151000138	926	MICROCOMPUTADORA	14090
2700	5151000138	927	MICROCOMPUTADORA	14090
2700	5151000138	928	MICROCOMPUTADORA	14090
2700	5151000138	929	MICROCOMPUTADORA	14090
2700	5151000138	930	MICROCOMPUTADORA	14090
2700	5151000138	931	MICROCOMPUTADORA	14090
2700	5151000138	932	MICROCOMPUTADORA	14090
2700	5151000138	933	MICROCOMPUTADORA	14090
2700	5151000138	934	MICROCOMPUTADORA	14090
2700	5151000138	935	MICROCOMPUTADORA	14090
2700	5151000138	936	MICROCOMPUTADORA	14090
2700	5151000138	937	MICROCOMPUTADORA	14090
2700	5151000138	938	MICROCOMPUTADORA	14090



2700	5151000138	939	MICROCOMPUTADORA	14090
2700	5151000138	940	MICROCOMPUTADORA	14090
2700	5151000138	941	MICROCOMPUTADORA	14090
2700	5151000138	942	MICROCOMPUTADORA	14090
2700	5151000138	943	MICROCOMPUTADORA	14090
2700	5151000138	944	MICROCOMPUTADORA	14090
2700	5151000138	945	MICROCOMPUTADORA	14090
2700	5151000138	946	MICROCOMPUTADORA	14090
2700	5151000138	947	MICROCOMPUTADORA	14090
2700	5151000138	948	MICROCOMPUTADORA	14090
2700	5151000138	949	MICROCOMPUTADORA	14090
2700	5151000138	950	MICROCOMPUTADORA	14090
2700	5151000138	951	MICROCOMPUTADORA	14090
2700	5151000138	952	MICROCOMPUTADORA	14090
2700	5151000138	953	MICROCOMPUTADORA	14090
2700	5151000138	954	MICROCOMPUTADORA	14090
2700	5151000138	955	MICROCOMPUTADORA	14090
2700	5151000138	956	MICROCOMPUTADORA	88508
2700	5151000138	957	MICROCOMPUTADORA	23908
2700	5151000138	958	MICROCOMPUTADORA	23908
2700	5151000138	959	MICROCOMPUTADORA	23908
2700	5151000138	960	MICROCOMPUTADORA	23908
2700	5151000138	961	MICROCOMPUTADORA	23908
2700	5151000138	962	MICROCOMPUTADORA	10404
2700	5151000138	963	MICROCOMPUTADORA	20299
2700	5151000138	964	MICROCOMPUTADORA	20299
2700	5151000138	965	MICROCOMPUTADORA	20299
2700	5151000138	966	MICROCOMPUTADORA	20299
2700	5151000138	967	MICROCOMPUTADORA	20299
2700	5151000138	968	MICROCOMPUTADORA	20299
2700	5151000138	969	MICROCOMPUTADORA	20299
2700	5151000138	970	MICROCOMPUTADORA	20299
2700	5151000138	971	MICROCOMPUTADORA	20299
2700	5151000138	972	MICROCOMPUTADORA	20299
2700	5151000138	973	MICROCOMPUTADORA	20299
2700	5151000138	974	MICROCOMPUTADORA	20299
2700	5151000138	975	MICROCOMPUTADORA	20299
2700	5151000138	976	MICROCOMPUTADORA	20299
2700	5151000138	977	MICROCOMPUTADORA	20299
2700	5151000138	978	MICROCOMPUTADORA	20299
2700	5151000138	979	MICROCOMPUTADORA	20299
2700	5151000138	980	MICROCOMPUTADORA	20299
2700	5151000138	981	MICROCOMPUTADORA	20299
2700	5151000138	982	MICROCOMPUTADORA	20299
2700	5151000138	983	MICROCOMPUTADORA	20299
2700	5151000138	984	MICROCOMPUTADORA	20299
2700	5151000138	985	MICROCOMPUTADORA	20299
2700	5151000138	986	MICROCOMPUTADORA	20299
2700	5151000138	987	MICROCOMPUTADORA	20299
2700	5151000138	988	MICROCOMPUTADORA	20299
2700	5151000138	989	MICROCOMPUTADORA	20299
2700	5151000138	990	MICROCOMPUTADORA	20299
2700	5151000138	991	MICROCOMPUTADORA	20299
2700	5151000138	992	MICROCOMPUTADORA	20299
2700	5151000138	993	MICROCOMPUTADORA	20299
2700	5151000138	994	MICROCOMPUTADORA	20299
2700	5151000138	995	MICROCOMPUTADORA	20299
2700	5151000138	996	MICROCOMPUTADORA	20299
2700	5151000138	997	MICROCOMPUTADORA	20299
2700	5151000138	998	MICROCOMPUTADORA	20299
2700	5151000138	999	MICROCOMPUTADORA	20299
2700	5151000138	1000	MICROCOMPUTADORA	20299
2700	5151000138	1001	MICROCOMPUTADORA	20299



2700	5151000140	1128	MICROCOMPUTADORA PORTATIL LAPTOP	26993
2700	5151000140	1129	MICROCOMPUTADORA PORTATIL LAPTOP	26993
2700	5151000140	1130	MICROCOMPUTADORA PORTATIL LAPTOP	26993
2700	5151000140	1131	MICROCOMPUTADORA PORTATIL LAPTOP	26993
2700	5151000140	1132	MICROCOMPUTADORA PORTATIL LAPTOP	26993
2700	5151000140	1133	MICROCOMPUTADORA PORTATIL LAPTOP	26993
2700	5151000140	1134	MICROCOMPUTADORA PORTATIL LAPTOP	26993
2700	5151000140	1135	MICROCOMPUTADORA PORTATIL LAPTOP	26993
2700	5151000140	1136	MICROCOMPUTADORA PORTATIL LAPTOP	26993
2700	5151000140	1137	MICROCOMPUTADORA PORTATIL LAPTOP	26993
2700	5151000140	1138	MICROCOMPUTADORA PORTATIL LAPTOP	26993
2700	5151000140	1139	MICROCOMPUTADORA PORTATIL LAPTOP	26993
2700	5151000140	1140	MICROCOMPUTADORA PORTATIL LAPTOP	26993
2700	5151000140	1141	MICROCOMPUTADORA PORTATIL LAPTOP	26993
2700	5151000140	1142	MICROCOMPUTADORA PORTATIL LAPTOP	26993
2700	5151000140	1143	MICROCOMPUTADORA PORTATIL LAPTOP	26993
2700	5151000140	1144	MICROCOMPUTADORA PORTATIL LAPTOP	26993
2700	5151000140	1145	MICROCOMPUTADORA PORTATIL LAPTOP	26993
2700	5151000140	1146	MICROCOMPUTADORA PORTATIL LAPTOP	26993
2700	5151000140	1147	MICROCOMPUTADORA PORTATIL LAPTOP	26993
2700	5151000140	1148	MICROCOMPUTADORA PORTATIL LAPTOP	26993
2700	5151000140	1149	MICROCOMPUTADORA PORTATIL LAPTOP	26993
2700	5151000140	1150	MICROCOMPUTADORA PORTATIL LAPTOP	26993
2700	5151000140	1151	MICROCOMPUTADORA PORTATIL LAPTOP	26993
2700	5151000140	1152	MICROCOMPUTADORA PORTATIL LAPTOP	26993
2700	5151000140	1153	MICROCOMPUTADORA PORTATIL LAPTOP	26993
2700	5151000140	1154	MICROCOMPUTADORA PORTATIL LAPTOP	26993
2700	5151000140	1155	MICROCOMPUTADORA PORTATIL LAPTOP	26993
2700	5151000140	1156	MICROCOMPUTADORA PORTATIL LAPTOP	26993
2700	5151000140	1157	MICROCOMPUTADORA PORTATIL LAPTOP	26993
2700	5151000140	1158	MICROCOMPUTADORA PORTATIL LAPTOP	26993
2700	5151000140	1159	MICROCOMPUTADORA PORTATIL LAPTOP	26993
2700	5151000140	1160	MICROCOMPUTADORA PORTATIL LAPTOP	26993
2700	5151000140	1161	MICROCOMPUTADORA PORTATIL LAPTOP	26993
2700	5151000140	1162	MICROCOMPUTADORA PORTATIL LAPTOP	26993
2700	5151000140	1163	MICROCOMPUTADORA PORTATIL LAPTOP	26993
2700	5151000140	1164	MICROCOMPUTADORA PORTATIL LAPTOP	26993
2700	5151000140	1165	MICROCOMPUTADORA PORTATIL LAPTOP	26993
2700	5151000140	1166	MICROCOMPUTADORA PORTATIL LAPTOP	26993
2700	5151000140	1167	MICROCOMPUTADORA PORTATIL LAPTOP	26993
2700	5151000140	1168	MICROCOMPUTADORA PORTATIL LAPTOP	26993
2700	5151000140	1169	MICROCOMPUTADORA PORTATIL LAPTOP	26993
2700	5151000140	1170	MICROCOMPUTADORA PORTATIL LAPTOP	26993
2700	5151000140	1171	MICROCOMPUTADORA PORTATIL LAPTOP	26993
2700	5151000140	1172	MICROCOMPUTADORA PORTATIL LAPTOP	26993
2700	5151000140	1173	MICROCOMPUTADORA PORTATIL LAPTOP	26993
2700	5151000140	1174	MICROCOMPUTADORA PORTATIL LAPTOP	26993
2700	5151000140	1175	MICROCOMPUTADORA PORTATIL LAPTOP	26993
2700	5151000140	1176	MICROCOMPUTADORA PORTATIL LAPTOP	26993
2700	5621000184	1177	COMPRESORA PARA USO INDUSTRIAL	6438
2700	5151000138	1178	MICROCOMPUTADORA	15372
2700	5151000138	1179	MICROCOMPUTADORA	15372
2700	5151000138	1180	MICROCOMPUTADORA	12922
2700	5151000138	1181	MICROCOMPUTADORA	10404
2700	5151000138	1182	MICROCOMPUTADORA	10404
2700	5151000138	1183	MICROCOMPUTADORA	10404
2700	5151000138	1184	MICROCOMPUTADORA	10404
2700	5151000138	1185	MICROCOMPUTADORA	10404
2700	5151000138	1186	MICROCOMPUTADORA	10404
2700	5151000138	1187	MICROCOMPUTADORA	10404
2700	5151000138	1188	MICROCOMPUTADORA	10404
2700	5151000138	1189	MICROCOMPUTADORA	10404
2700	5151000138	1190	MICROCOMPUTADORA	10404

(Handwritten marks: a large 'X' and a vertical line with a hook at the bottom)



2700	5151000138	1191	MICROCOMPUTADORA	10404
2700	5151000138	1192	MICROCOMPUTADORA	10404
2700	5151000138	1193	MICROCOMPUTADORA	10404
2700	5151000138	1194	MICROCOMPUTADORA	12922
2700	5151000138	1195	MICROCOMPUTADORA	12922
2700	5151000138	1196	MICROCOMPUTADORA	12922
2700	5151000138	1197	MICROCOMPUTADORA	12922
2700	5151000138	1198	MICROCOMPUTADORA	12922
2700	5151000138	1199	MICROCOMPUTADORA	12922
2700	5151000138	1200	MICROCOMPUTADORA	12922
2700	5151000138	1201	MICROCOMPUTADORA	12922
2700	5151000138	1202	MICROCOMPUTADORA	15372
2700	5151000138	1203	MICROCOMPUTADORA	15372
2700	5151000138	1204	MICROCOMPUTADORA	12922
2700	5151000138	1205	MICROCOMPUTADORA	12922
2700	5151000138	1206	MICROCOMPUTADORA	12922
2700	5151000138	1207	MICROCOMPUTADORA	12922
2700	5151000138	1208	MICROCOMPUTADORA	12922
2700	5151000138	1209	MICROCOMPUTADORA	12922
2700	5151000138	1210	MICROCOMPUTADORA	12922
2700	5151000138	1211	MICROCOMPUTADORA	12922
2700	5151000138	1212	MICROCOMPUTADORA	12922
2700	5151000138	1213	MICROCOMPUTADORA	12922
2700	5151000138	1214	MICROCOMPUTADORA	12922
2700	5151000138	1215	MICROCOMPUTADORA	12922
2700	5151000138	1216	MICROCOMPUTADORA	12922
2700	5151000138	1217	MICROCOMPUTADORA	15372
2700	5151000138	1218	MICROCOMPUTADORA	12922
2700	5151000138	1219	MICROCOMPUTADORA	12922
2700	5151000138	1220	MICROCOMPUTADORA	12922
2700	5151000138	1221	MICROCOMPUTADORA	10404
2700	5151000138	1222	MICROCOMPUTADORA	10404
2700	5151000138	1223	MICROCOMPUTADORA	10404
2700	5151000138	1224	MICROCOMPUTADORA	10404
2700	5151000138	1225	MICROCOMPUTADORA	10404
2700	5151000138	1226	MICROCOMPUTADORA	10404
2700	5151000138	1227	MICROCOMPUTADORA	10404
2700	5151000138	1228	MICROCOMPUTADORA	24874
2700	5151000138	1229	MICROCOMPUTADORA	14090
2700	5151000138	1230	MICROCOMPUTADORA	14090
2700	5191000090	1231	COMODA	15900
2700	5191000090	1232	COMODA	7500
2700	5191000090	1233	COMODA	6550
2700	5291000076	1234	CASETA DESARMABLE	73333
2700	5231000008	1235	CAMARA DE VIDEO DIGITAL	16629
2700	5231000008	1236	CAMARA DE VIDEO DIGITAL	16629
2700	5231000010	1237	CÁMARA FOTOGRÁFICA	159500
2700	5231000011	1238	CÁMARA FOTOGRÁFICA	159500
2700	5231000012	1239	CÁMARA FOTOGRÁFICA DIGITAL	6550
2700	5231000012	1240	CÁMARA FOTOGRÁFICA DIGITAL	6513
2700	5231000008	1241	CAMARA DE VIDEO DIGITAL	58139
2700	5231000008	1242	CAMARA DE VIDEO DIGITAL	67730
2700	5231000008	1243	CAMARA DE VIDEO DIGITAL	52780
2700	5231000008	1244	CAMARA DE VIDEO DIGITAL	125437
2700	5231000008	1245	CAMARA DE VIDEO DIGITAL	7772
2700	5621000104	1246	BOMBA SUMERGIBLE	66030
2700	5621000104	1247	BOMBA SUMERGIBLE	47850
2700	5651000270	1248	DISPOSITIVO DE SEÑALES MULTIPLES	16356
2700	5651000270	1249	DISPOSITIVO DE SEÑALES MULTIPLES	16356
2700	5211000208	1250	VIDEOGRABADORA	23035
2700	5661000034	1251	CARGADOR CORRIENTE	10392
2700	5661000034	1252	CARGADOR CORRIENTE	10392
2700	5211000036	1253	BASE MICRÓFONO	20950

[Handwritten marks and signatures on the right margin]



2700	5191000186	1254	IPO DE ILUMINACION VARIAS LAMPA	5990
2700	5111000020	1255	ATRIL	6380
2700	5131000376	1256	DETECTOR METALES	62000
2700	5131000376	1257	DETECTOR METALES	75748
2700	5111000012	1258	ARCHIVERO DE METAL	7007
2700	5111000012	1259	ARCHIVERO DE METAL	7007
2700	5111000012	1260	ARCHIVERO DE METAL	7007
2700	5111000012	1261	ARCHIVERO DE METAL	7007
2700	5111000012	1262	ARCHIVERO DE METAL	9396
2700	5111000012	1263	ARCHIVERO DE METAL	9052
2700	5111000012	1264	ARCHIVERO DE METAL	9052
2700	5211000234	1265	AMPLIFICADOR DE SEÑAL DE AUDIO	8583
2700	5211000234	1266	AMPLIFICADOR DE SEÑAL DE AUDIO	8583
2700	5651000060	1267	CONSOLA DE CONTROL MODULAR	9828
2700	5211000234	1268	AMPLIFICADOR DE SEÑAL DE AUDIO	6818
2700	5211000234	1269	AMPLIFICADOR DE SEÑAL DE AUDIO	6818
2700	5651000006	1270	AMPLIFICADOR DE SONIDO	24764
2700	5651000006	1271	AMPLIFICADOR DE SONIDO	24764
2700	5191000081	1272	CIRCUITO CERRADO DE TELEVISIÓN	17833
2700	5651000032	1273	BOCINA	7621
2700	5651000032	1274	BOCINA	7621
2700	5151000040	1275	DISCO DURO	20116
2700	5151000192	1276	SERVIDOR	372251
2700	5151000176	1277	RACKS	91728
2700	5151000156	1278	PROTECTOR VIDEO	30857
2700	5111000282	1279	SILLON	51008
2700	5111000282	1280	SILLON	51008
2700	5111000282	1281	SILLERIA	7247
2700	5111000282	1282	SILLERIA	7247
2700	5111000282	1283	SILLERIA	7247
2700	5111000282	1284	SILLERIA	7247
2700	5111000282	1285	SILLERIA	7247
2700	5111000282	1286	SILLON	7247
2700	5111000282	1287	SILLON	7247
2700	5111000282	1288	SILLON	7247
2700	5111000282	1289	SILLON	7247
2700	5111000282	1290	SILLON	7247
2700	5151000194	1291	SERVIDOR DE SEGURIDAD PARA VOZ	645307
2700	5111000148	1292	LIBRERO DE MADERA	6265
2700	5111000148	1293	LIBRERO DE MADERA	6265
2700	5111000110	1294	ESCRITORIO DE MADERA	11020
2700	5111000010	1295	ARCHIVERO DE MADERA	7166
2700	5111000010	1296	ARCHIVERO DE MADERA	7166
2700	5111000282	1297	SILLON	7140
2700	5111000282	1298	SILLON	7140
2700	5111000282	1299	SILLON	7140
2700	5111000282	1300	SILLON	7140
2700	5111000266	1301	SILLA	7247
2700	5413000012	1302	AUTOMOVIL SEDAN 4 PUERTAS	154056
2700	5413000012	1303	AUTOMOVIL SEDAN 4 PUERTAS	154056
2700	5413000012	1304	AUTOMOVIL SEDAN 4 PUERTAS	154056
2700	5413000012	1305	AUTOMOVIL SEDAN 4 PUERTAS	159642
2700	5413000012	1306	AUTOMOVIL SEDAN 4 PUERTAS	217075
2700	5413000012	1307	AUTOMOVIL SEDAN 4 PUERTAS	217075
2700	5413000012	1308	AUTOMOVIL SEDAN 4 PUERTAS	217075
2700	5413000012	1309	AUTOMOVIL SEDAN 4 PUERTAS	217075
2700	5413000012	1310	AUTOMOVIL SEDAN 4 PUERTAS	217075
2700	5413000012	1311	AUTOMOVIL SEDAN 4 PUERTAS	217075
2700	5413000012	1312	AUTOMOVIL SEDAN 4 PUERTAS	217075
2700	5413000012	1313	AUTOMOVIL SEDAN 4 PUERTAS	146985
2700	5413000018	1314	VAGONETA DE 2 PUERTAS	158466
2700	5413000020	1315	VAGONETA DE MAS DE 2 PUERTAS	389975
2700	5671000080	1316	CORTADOR DE DISCO	57582



2700	5111000108	1317	ESCRITORIO	7676
2700	5111000108	1318	ESCRITORIO	7676
2700	5111000108	1319	ESCRITORIO	7676
2700	5111000108	1320	ESCRITORIO	7676
2700	5121000008	1321	REFRIGERADOR (COCINA)	22620
2700	5121000008	1322	REFRIGERADOR (COCINA)	22620
2700	5121000008	1323	REFRIGERADOR (COCINA)	22620
2700	5121000008	1324	REFRIGERADOR (COCINA)	22620
2700	5121000008	1325	REFRIGERADOR (COCINA)	22620
2700	5191000330	1326	RELOJ CHECADOR	15474
2700	5191000330	1327	RELOJ CHECADOR	15474
2700	5621000104	1328	BOMBA SUMERGIBLE	70802
2700	5621000104	1329	BOMBA SUMERGIBLE	70802
2700	5661000336	1330	TABLERO DE CONTROL DE BOMBAS DE A	70802
2700	5151000080	1331	IMPRESORA	17462
2700	5151000080	1332	IMPRESORA	6370
2700	5151000212	1333	SWITCH EQUIPO DE SEGURIDAD DE RE	443971
2700	5151000212	1334	SWITCH EQUIPO DE SEGURIDAD	139200
2700	5151000212	1335	SWITCH EQUIPO DE SEGURIDAD	139200
2700	5151000212	1336	SWITCH EQUIPO DE SEGURIDAD	139200
2700	5151000212	1337	SWITCH EQUIPO DE SEGURIDAD	139200
2700	5151000152	1338	NO-BREAK	13534
2700	5151000152	1339	NO-BREAK	13534
2700	5151000152	1340	NO-BREAK	13534
2700	5151000152	1341	NO-BREAK	13534
2700	5151000152	1342	NO-BREAK	13534
2700	5151000152	1343	NO-BREAK	13534
2700	5151000152	1344	NO-BREAK	70583
2700	5211000112	1345	MICROFONO	10417
2700	5651000046	1346	SISTEMA DE VIDEOVIGILANCIA	404862
2700	5651000046	1347	SISTEMA DE VIDEOVIGILANCIA	76784
2700	5651000046	1348	SISTEMA DE VIDEOVIGILANCIA	12285
2700	5211000112	1349	MICROFONO	24555
2700	5111000010	1350	ARCHIVERO DE MADERA	9396
2700	5111000010	1351	ARCHIVERO DE MADERA	9396
2700	5111000282	1352	SILLON	5900
2700	5111000266	1353	SILLA	5900
2700	5151000214	1354	SWITCH	134769
2700	5151000138	1355	MICROCOMPUTADORA	25806
2700	5151000138	1356	MICROCOMPUTADORA	25806
2700	5151000138	1357	MICROCOMPUTADORA	25806
2700	5151000138	1358	MICROCOMPUTADORA	25806
2700	5151000138	1359	MICROCOMPUTADORA	25806
2700	5151000138	1360	MICROCOMPUTADORA	25806
2700	5151000070	1361	UNIDAD DE MEMORIA Y ALMACENAMIENTO	205262
2700	5211000240	1362	PANTALLA	19027
2700	5211000240	1363	PANTALLA	19027
2700	5211000240	1364	PANTALLA	19027
2700	5211000240	1365	PANTALLA	19027
2700	5211000240	1366	PANTALLA	19027
2700	5211000240	1367	PANTALLA	19027
2700	5211000240	1368	PANTALLA	19027
2700	5211000240	1369	PANTALLA	19027
2700	5211000240	1370	PANTALLA	19027
2700	5211000240	1371	PANTALLA	19027
2700	5211000240	1372	PANTALLA	19027
2700	5621000268	1373	ELEVADOR (PERSONAL)	1300000

X
/

TOTAL	57,071,744.67
--------------	----------------------

*La Información Consignada en este reporte es Responsabilidad de la Unidad Ejecutora del Gasto, de conformidad a los Artículos 51, 154 y 155 de la Ley de Austeridad, Transparencia en Remuneraciones, Prestaciones y Ejercicio de Recursos de la Ciudad de México, la que servirá de base para la Integración de la Cuenta Pública 2020.

ELABORÓ

REVISÓ



Ing. Ernesto Octavio Díaz Cambray
Jefe de Recursos Materiales y Servicios
5553404600 ext. 1190
ernesto.diaz@tecdmx.org.mx

Lcda. Itzel Romero Ponce
Directora de Recursos Materiales y Servicios Generales
5553404600 ext. 1211
itzel.romero@tecdmx.org.mx

Lic. Héctor Angeles Hernández
Secretario Administrativo
53404600 Ext. 1313
hector.hernandez@tecdmx.org.mx



Fecha: 31/12/20

TRIBUNAL ELECTORAL DE LA CIUDAD DE MÉXICO
RELACIÓN DE BIENES EN ALMACEN CAPITULO 2000 QUE COMPONE SU PATRIMONIO

CUENTA PÚBLICA 2020
(Pesos y centavos)

DIRECCIÓN DE PLANEACIÓN Y

URG	CÓDIGO	N° PROGRESIVO	DESCRIPCIÓN DEL BIEN	VALOR EN LIBROS / INVENTARIO
2700	2121000002	1	ACETATO PARA FOTOCOPIADORA	33563
2700	2121000002	2	ACETATO PARA FOTOCOPIADORA	5624
2700	2111000008	3	AGUJA PARA ALACRÁN	24
2700	2111000008	4	AGUJA PARA ALACRÁN	24
2700	2111000016	5	ATRIL MECANOGRÁFICO	2124
2700	2111000016	6	ATRIL MECANOGRÁFICO	1064
2700	2111000104	7	CUADERNOS, BLOCKS Y SIMILARES	3329
2700	2111000038	8	BOLÍGRAFOS O PLUMAS	5367
2700	2111000038	9	BOLÍGRAFOS O PLUMAS	5123
2700	2111000038	10	BOLÍGRAFOS O PLUMAS	13339
2700	2111000038	11	BOLÍGRAFOS O PLUMAS	13608
2700	2111000038	12	BOLÍGRAFOS O PLUMAS	11304
2700	2111000038	13	BOLÍGRAFOS O PLUMAS	12150
2700	2111000048	14	BORRADOR PARA PIZARRÓN	483
2700	2111000492	15	CESTO DE BASURA	2070
2700	2111000492	16	CESTO DE BASURA	1080
2700	2111000050	17	BROCHES PARA FOLDER	3889
2700	2111000052	18	CAJAS DE CARTÓN (CORRUGADO,LISO Y PLEGADIZO)	19980
2700	2111000176	19	GRAPA	236
2700	2111000176	20	GRAPA	1510
2700	2111000176	21	GRAPA	3008
2700	2111000536	22	CALCULADORAS, SUMADORAS	1950
2700	2111000160	23	FOLDERS	107071
2700	2111000064	24	CARPETAS PARA ARCHIVO	6996
2700	2111000064	25	CARPETAS PARA ARCHIVO	4740
2700	2111000064	26	CARPETAS PARA ARCHIVO	763
2700	2111000064	27	CARPETAS PARA ARCHIVO	12461
2700	2111000064	28	CARPETAS PARA ARCHIVO	5957
2700	2111000064	29	CARPETAS PARA ARCHIVO	572
2700	2111000064	30	CARPETAS PARA ARCHIVO	9578
2700	2111000064	31	CARPETAS PARA ARCHIVO	12330
2700	2331000014	32	CARTULINA ILUSTRACIÓN	650
2700	2721000016	33	CASCO SEGURIDAD	984
2700	2721000016	34	CASCO SEGURIDAD	984
2700	2721000016	35	CASCO SEGURIDAD	984
2700	2721000016	36	CASCO SEGURIDAD	984
2700	2721000018	37	CHALECO DE SEGURIDAD	8869
2700	2111000356	38	PAPELERA	6120
2700	2111000072	39	CINTA ADHESIVA (DIUREX)	329
2700	2111000072	40	CINTA ADHESIVA (DIUREX)	9362
2700	2111000072	41	CINTA ADHESIVA (DIUREX)	2808
2700	2111000074	42	CINTA ADHESIVA (GRIS)	105
2700	2111000500	43	CINTA CANELA	1425
2700	2111000506	44	CINTA DOBLE CAPA	1757
2700	2111000084	45	CLIPS	9147
2700	2111000084	46	CLIPS	7584
2700	2111000084	47	CLIPS	9096
2700	2111000084	48	CLIPS	7552
2700	2111000084	49	CLIPS	10847
2700	2111000088	50	COJÍN SELLO	1591
2700	2111000088	51	COJÍN SELLO	1334
2700	2111000220	52	LÍQUIDO CORRECTOR	10788
2700	2111000104	53	CUADERNOS, BLOCKS Y SIMILARES	2674
2700	2111000104	54	CUADERNOS, BLOCKS Y SIMILARES	311
2700	2111000104	55	CUADERNOS, BLOCKS Y SIMILARES	15761
2700	2111000104	56	CUADERNOS, BLOCKS Y SIMILARES	1735
2700	2111000104	57	CUADERNOS, BLOCKS Y SIMILARES	554
2700	2111000498	58	BLOCK DE NOTAS ADHERIBLES	11333
2700	2541000356	59	CUBREBOCA	372
2700	2111000110	60	CUTTER	658



2700	2111000110	61	CUTTER	953
2700	2111000112	62	DEDAL HULE	2496
2700	2111000112	63	DEDAL HULE	2160
2700	2111000112	64	DEDAL HULE	707
2700	2111000116	65	DESPACHADOR INTEGRADOR CINTA ADHESIVA	4050
2700	2111000116	66	DESPACHADOR INTEGRADOR CINTA ADHESIVA	8448
2700	2111000124	67	ENGARGOLADORA	23400
2700	2111000128	68	ENGRAPADORA	13200
2700	2111000128	69	ENGRAPADORA	22294
2700	2111000152	70	ETIQUETAS	3126
2700	2111000152	71	ETIQUETAS	3257
2700	2111000152	72	ETIQUETAS	1281
2700	2111000152	73	ETIQUETAS	974
2700	2111000160	74	FOLDERS	28448
2700	2111000160	75	FOLDERS	41176
2700	2111000160	76	FOLDERS	695
2700	2111000160	77	FOLDERS	14136
2700	2111000160	78	FOLDERS	13242
2700	2541000578	79	GUANTES PARA EXPLORACIÓN (LATEX)	2420
2700	2111000170	80	GOMAS DE BORRAR	1350
2700	2111000082	81	CIZALLA O GUILLOTINA MANUAL	28171
2700	2741000028	82	HILOS DE ALGODÓN	22800
2700	2111000202	83	LÁPICES	4968
2700	2111000202	84	LÁPICES	933
2700	2111000214	85	LIBRO DE CONTABILIDAD O REGISTRO	5291
2700	2111000214	86	LIBRO DE CONTABILIDAD O REGISTRO	7462
2700	2541000714	87	LIGAS DE HULE Y LATEX (EXTRABUCALES)	2509
2700	2111000226	88	MARCADORES	2247
2700	2111000226	89	MARCADORES	2250
2700	2111000226	90	MARCADORES	3806
2700	2111000225	91	MARCADORES	3319
2700	2111000226	92	MARCADORES	3956
2700	2111000226	93	MARCADORES	4153
2700	2111000226	94	MARCADORES	11251
2700	2111000226	95	MARCADORES	4798
2700	2111000226	96	MARCADORES	1489
2700	2111000228	97	MASKING TAPE	890
2700	2111000498	98	BLOCK DE NOTAS ADHERIBLES	17167
2700	2111000116	99	DESPACHADOR INTEGRADOR CINTA ADHESIVA	1030
2700	2111000356	100	PAPELERA	179
2700	2111000488	101	PAPEL BOND	100569
2700	2111000488	102	PAPEL BOND	115200
2700	2331000028	103	PAPEL CARBÓN	3193
2700	2331000028	104	PAPEL CARBÓN	2521
2700	2111000352	105	PAPEL OPALINA	5436
2700	2331000072	106	CARTULINA OPALINA BLANCA TAMAÑO CARTA	2944
2700	2331000026	107	PAPEL BOND (BOBINA)	4651
2700	2331000026	108	PAPEL BOND (BOBINA)	22954
2700	2121000058	109	PAPEL FOTOGRÁFICO	85712
2700	2111000358	110	PASTAS PLASTIFICADAS	13306
2700	2111000358	111	PASTAS PLASTIFICADAS	10123
2700	2111000358	112	PASTAS PLASTIFICADAS	16431
2700	2111000358	113	PASTAS PLASTIFICADAS	5801
2700	2111000204	114	LÁPICES ADHESIVOS	1129
2700	2111000204	115	LÁPICES ADHESIVOS	1515
2700	2491000058	116	PEGAMENTOS	1859
2700	2111000364	117	PERFORADORA	16807
2700	2111000364	118	PERFORADORA	8793
2700	2111000364	119	PERFORADORA	1345
2700	2461000176	120	PILAS SECAS (BATERÍAS)	10935
2700	2461000176	121	PILAS SECAS (BATERÍAS)	33480
2700	2171000070	122	PIZARRON	537
2700	2111000226	123	MARCADORES	3530
2700	2111000226	124	MARCADORES	2948
2700	2111000226	125	MARCADORES	1237
2700	2111000226	126	MARCADORES	5335

[Handwritten signature]

[Handwritten mark]

[Handwritten signature]



2700	2111000380	127	PORTA CLIPS	1118
2700	2111000386	128	PORTA LÁPICES	240
2700	2111000402	129	POSTES DE ALUMINIO	15180
2700	2111000402	130	POSTES DE ALUMINIO	11150
2700	2111000402	131	POSTES DE ALUMINIO	9082
2700	2111000402	132	POSTES DE ALUMINIO	15840
2700	2111000402	133	POSTES DE ALUMINIO	11748
2700	2111000402	134	POSTES DE ALUMINIO	15232
2700	2111000510	135	PROTECTOR DE HOJAS PLASTIFICADO	29205
2700	2111000510	136	PROTECTOR DE HOJAS PLASTIFICADO	46158
2700	2111000114	137	DESENGRAPADORA	1063
2700	2111000412	138	REGLA (MADERA, METAL, PLÁSTICO)	1682
2700	2911000668	139	NAVAJA	16275
2700	2911000668	140	NAVAJA	18504
2700	2111000226	141	MARCADORES	25249
2700	2491000130	142	MADEJA DE RAFIA	3792
2700	2111000424	143	SACAPUNTA ESCOLAR	5340
2700	2111000438	144	SEPARADORES DE PLÁSTICO O CARTULINA	864
2700	2111000438	145	SEPARADORES DE PLÁSTICO O CARTULINA	1597
2700	2731000166	146	SILBATO DE ÁRBITRO	7080
2700	2491000114	147	SILICÓN TRANSPARENTE PARA CONSTRUCCIÓN	365
2700	2111000450	148	SOBRES TIPO BOLSA	911
2700	2111000444	149	SOBRES DE PAPEL	41600
2700	2111000444	150	SOBRES DE PAPEL	413722
2700	2111000444	151	SOBRES DE PAPEL	70400
2700	2491000058	152	PEGAMENTOS	6041
2700	2111000084	153	CLIPS	2249
2700	2111000084	154	CLIPS	11629
2700	2111000084	155	CLIPS	2900
2700	2111000458	156	TACHUELA	27
2700	2111000462	157	TABLA DE CORTE	2639
2700	2111000464	158	TARJETAS	2565
2700	2111000464	159	TARJETAS	4418
2700	2111000470	160	TUERAS	8085
2700	2111000474	161	TINTA PARA COJIN	983
2700	2111000474	162	TINTA PARA COJIN	1014
2700	2111000474	163	TINTA PARA COJIN	1555
2700	2111000474	164	TINTA PARA COJIN	3449
2700	2111000474	165	TINTA PARA COJIN	2155
2700	2111000180	166	GUSANOS PARA ENGARGOLAR	823
2700	2111000180	167	GUSANOS PARA ENGARGOLAR	1311
2700	2111000180	168	GUSANOS PARA ENGARGOLAR	8978
2700	2111000180	169	GUSANOS PARA ENGARGOLAR	2160
2700	2111000180	170	GUSANOS PARA ENGARGOLAR	2850
2700	2111000180	171	GUSANOS PARA ENGARGOLAR	1045
2700	2111000180	172	GUSANOS PARA ENGARGOLAR	97
2700	2111000180	173	GUSANOS PARA ENGARGOLAR	430
2700	2111000180	174	GUSANOS PARA ENGARGOLAR	2400
2700	2111000180	175	GUSANOS PARA ENGARGOLAR	3038
2700	2111000180	176	GUSANOS PARA ENGARGOLAR	5530
2700	2111000180	177	GUSANOS PARA ENGARGOLAR	9900
2700	2111000180	178	GUSANOS PARA ENGARGOLAR	654
2700	2111000456	179	TABLA REGISTRO CON CLIP SUJETADOR	1641
2700	2111000456	180	TABLA REGISTRO CON CLIP SUJETADOR	1449
2700	2171000094	181	PIZARRÓN BLANCO LAMINADO PARA ENSEÑANZA	552
2700	2111000064	182	CARPETAS PARA ARCHIVO	8249
2700	2111000228	183	MASKING TAPE	374
2700	2111000038	184	BOLÍGRAFOS O PLUMAS	9048
2700	2111000038	185	BOLÍGRAFOS O PLUMAS	15956
2700	2111000038	186	BOLÍGRAFOS O PLUMAS	20291
2700	2111000226	187	MARCADORES	2312
2700	2111000334	188	MICA	12140
2700	2111000160	189	FOLDERS	16192
2700	2911000324	190	ESCALERA	2058
2700	2941000114	191	BATERÍA PARA NO BREAK DE 12V A 7 AMP.	6993
2700	2471000036	192	ANGULO METÁLICO	4576

[Handwritten signature and scribbles]



2700	2461000014	193	APAGADOR SENCILLO	2872
2700	2461000084	194	CLAVIJA ELÉCTRICA	3210
2700	2911000084	195	BARRETA	224
2700	2921000002	196	BISAGRA	2546
2700	2491000100	197	SOLVENTES ADELGAZADORES	980
2700	2911000112	198	BROCHA	230
2700	2911000110	199	BROCA	187
2700	2911000110	200	BROCA	819
2700	2911000110	201	BROCA	1730
2700	2911000110	202	BROCA	3233
2700	2911000112	203	BROCHA	130
2700	2461000008	204	ALAMBRES Y CABLES CONDUCTORES	1181
2700	2461000008	205	ALAMBRES Y CABLES CONDUCTORES	2875
2700	2461000008	206	ALAMBRES Y CABLES CONDUCTORES	2970
2700	2911000134	207	CAJA HERRAMIENTAS	213
2700	2471000172	208	POSTES METÁLICOS	929
2700	2471000172	209	POSTES METÁLICOS	3606
2700	2471000172	210	POSTES METÁLICOS	4001
2700	2471000172	211	POSTES METÁLICOS	533
2700	2721000010	212	CARETA SOLDADOR	173
2700	2511000146	213	CILINDRO GAS BUTANO	92
2700	2151000002	214	CINTA PARA ACORDONAR	1440
2700	2461000080	215	CINTA DE AISLAR	220
2700	2491000160	216	CINTA DE PAPEL PARA JUNTAS	213
2700	2471000172	217	POSTES METÁLICOS	757
2700	2461000214	218	TAPA DE UNIDAD (APAGADOR Y/O CONTACTO)	3250
2700	2461000214	219	TAPA DE UNIDAD (APAGADOR Y/O CONTACTO)	1284
2700	2491000034	220	IMPERMEABILIZANTES	1028
2700	2491000088	221	PINTURAS VINÍLICAS	657
2700	2491000088	222	PINTURAS VINÍLICAS	253
2700	2911000266	223	CUÑA CONCRETO	354
2700	2721000030	224	DETECTOR INCENDIOS	1950
2700	2911000300	225	DISCO SIERRA	353
2700	2911000300	226	DISCO SIERRA	254
2700	2911001096	227	ENGRAPADORA TIPO PISTOLA	293
2700	2911000324	228	ESCALERA	896
2700	2491000164	229	ESTOPA	280
2700	2721000036	230	FAJA-BANDA O CEÑIDOR	80
2700	2491000118	231	RODILLO PACHÓN PARA PINTAR	324
2700	2911000388	232	FLEXÓMETRO	214
2700	2491000030	233	FLUXÓMETRO	61103
2700	2491000030	234	FLUXÓMETRO	53548
2700	2461000128	235	FOCO	14598
2700	2461000128	236	FOCO	6729
2700	2461000128	237	FOCO	494
2700	2721000046	238	GUANTES DE SEGURIDAD	1121
2700	2431000020	239	HOJA PANEL DE CEMENTO	877
2700	2431000016	240	TABLA ROCA	941
2700	2921000002	241	BISAGRA	3609
2700	2491000088	242	PINTURAS VINÍLICAS	540
2700	2461000152	243	LÁMPARAS FLUORESCENTES	4230
2700	2461000152	244	LÁMPARAS FLUORESCENTES	16056
2700	2461000152	245	LÁMPARAS FLUORESCENTES	4101
2700	2951000030	246	LENTES DE PROTECCIÓN	57
2700	2491000042	247	LIJA	3963
2700	2491000042	248	LIJA	151
2700	2491000042	249	LIJA	1669
2700	2491000042	250	LIJA	90
2700	5631000150	251	LIJADORA	3337
2700	2911000508	252	LINTERNA	317
2700	2911000508	253	LINTERNA	1660
2700	2471000372	254	LLAVE ANGULAR	1103
2700	2471000300	255	LLAVE INDIVIDUAL PARA LAVABO	48992
2700	2921000008	256	CERRADURAS, PASADORES, BISAGRAS O CHAPAS	15698
2700	2921000008	257	CERRADURAS, PASADORES, BISAGRAS O CHAPAS	4563
2700	2721000066	258	MASCARILLA SEGURIDAD CONTRA POLVO O GAS	590



2700	2111000228	259	MASKING TAPE	647
2700	2461000096	260	CONTACTO MÚLTIPLE	843
2700	2461000166	261	PASTILLA TERMOMAGNÉTICA DE 30 AMP.	5100
2700	24714000162	262	PIJAS	2500
2700	2491000088	263	PINTURAS VINÍLICAS	86
2700	2911000764	264	PINZA PRESIÓN	187
2700	2431000012	265	PLAFON	5032
2700	2111000512	266	PLASTICO PARA EMPLOYAR	2285
2700	2561000008	267	BOLSAS, SACOS Y FUNDAS DE PLÁSTICO	270
2700	2111000402	268	POSTES DE ALUMINIO	5794
2700	2111000402	269	POSTES DE ALUMINIO	18108
2700	2911001108	270	PRENSA	188
2700	2491000058	271	PEGAMENTOS	1381
2700	2911000894	272	SEGUETA	151
2700	2991000094	273	SOLDADURA (COBRE, ESTAÑO, BRONCE, PLOMO, ETC.)	480
2700	2461000214	274	TAPA DE UNIDAD (APAGADOR Y/O CONTACTO	1080
2700	2461000214	275	TAPA DE UNIDAD (APAGADOR Y/O CONTACTO	1620
2700	2461000214	276	TAPA DE UNIDAD (APAGADOR Y/O CONTACTO	2214
2700	2461000214	277	TAPA DE UNIDAD (APAGADOR Y/O CONTACTO	253
2700	2721000074	278	PROTECTOR AUDITIVO (TIPO TORNILLO)	79
2700	2461000152	279	LÁMPARAS FLUORESCENTES	37737
2700	2461000224	280	TUBO FLUORESCENTE	7291
2700	2461000108	281	DISPOSITIVOS PARA INSTALACIONES ELÉCTRICAS	965
2700	5641000018	282	EXTRACTOR DE AIRE	1847
2700	2921000012	283	CIERRA PUERTAS "PENICHER"	6692
2700	2991000086	284	RUEDAS	103
2700	2461000166	285	PASTILLA TERMOMAGNÉTICA	541
2700	2911000940	286	TAPA ASIENTO (WC)	4481
2700	2471000062	287	CESPOL	346
2700	2491000128	288	MANGUERA FLEXIBLE CON VÁLVULA DE PASO PARA LAVABO O WC	1419
2700	2141000004	289	CABEZA PARA IMPRESORA	17200
2700	2141000004	290	CABEZA PARA IMPRESORA	16125
2700	2141000004	291	CABEZA PARA IMPRESORA	17200
2700	2141000004	292	CABEZA PARA IMPRESORA	16125
2700	2141000004	293	CABEZA PARA IMPRESORA	17200
2700	2141000044	294	TINTA PARA IMPRESIÓN	37458
2700	2141000044	295	TINTA PARA IMPRESIÓN	25940
2700	2141000044	296	TINTA PARA IMPRESIÓN	25940
2700	2141000044	297	TINTA PARA IMPRESIÓN	37458
2700	2141000044	298	TINTA PARA IMPRESIÓN	24900
2700	2141000044	299	TINTA PARA IMPRESIÓN	19815
2700	2141000044	300	TINTA PARA IMPRESIÓN	24900
2700	2141000044	301	TINTA PARA IMPRESION	24900
2700	2141000044	302	TINTA PARA IMPRESIÓN	24900
2700	2141000044	303	TINTA PARA IMPRESIÓN	24900
2700	2141000044	304	TINTA PARA IMPRESIÓN	24900
2700	2141000044	305	TINTA PARA IMPRESIÓN	24900
2700	2141000022	306	DVD-- R, RW, RAM, DL --DISCO--	13650
2700	2141000022	307	DVD-- R, RW, RAM, DL --DISCO--	1292
2700	2111000074	308	CINTA ADHESIVA (GRIS)	4359
2700	2941000108	309	UNIDAD CINTA MAGNÉTICA PARA MICROCOMPUTADORA	16520
2700	2941000138	310	CONECTOR PARA EQUIPO DE CÓMPUTO	3
2700	2141000022	311	DVD-- R, RW, RAM, DL --DISCO--	3596
2700	2141000022	312	DVD-- R, RW, RAM, DL --DISCO--	719
2700	2111000152	313	ETIQUETAS	21138
2700	2141000050	314	TONER	26455
2700	2141000050	315	TONER	38610
2700	2141000050	316	TONER	38610
2700	2141000050	317	TONER	40490
2700	2111000488	318	PAPEL BOND	7980
2700	2111000488	319	PAPEL BOND	11583
2700	2941000062	320	MOUSE (RATÓN) ACCESORIO DE COMPUTACIÓN	1080
2700	2111000444	321	SOBRES DE PAPEL	1005
2700	2141000050	322	TONER	150405
2700	2141000050	323	TONER	477920
2700	2141000050	324	TONER	245160

[Handwritten signatures and marks in blue ink on the right margin]



2700	2541000120	325	BANDA ADHESIVA	13208
2700	2141000030	326	MEMORIAS--USB,SD,MC,STICK, FLASH, SM--	14478
2700	2941000104	327	TECLADO PARA COMPUTADORA	2330
2700	2141000004	328	CABEZA PARA IMPRESORA	3344
2700	2141000004	329	CABEZA PARA IMPRESORA	5016
2700	2141000004	330	CABEZA PARA IMPRESORA	7106
2700	2941000024	331	DISCO DURO PARA MICROCOMPUTADORA	28906
2700	2141000004	332	CABEZA PARA IMPRESORA	17200
2700	2141000050	333	TONER	2790
2700	2141000050	334	TONER	16740
2700	2141000050	335	TONER	5580
2700	2141000050	336	TONER	128200
2700	2941000114	337	BATERÍA PARA COMPUTADORA	505
2700	2461000096	338	CONTACTO MÚLTIPLE	329
2700	2461000160	339	MULTÍMETRO DIGITAL (INCLUYE ACCESORIOS)	474
2700	5321000668	340	PINZA CORTE CURVAS	108
2700	2461000078	341	CINCHO	189
2700	2461000078	342	CINCHO	99
2700	2721000016	343	CASCO SEGURIDAD	984
2700	2151000002	344	CINTA PARA ACORDONAR	855
2700	2491000034	345	IMPERMEABILIZANTES	1063
2700	2911000882	346	RODILLOS Y RODAMIENTOS DE HULE	460
2700	2461000128	347	FOCO	4650
2700	2141000030	348	MEMORIAS--USB,SD,MC,STICK, FLASH, SM--	12128
2700	2141000030	349	MEMORIAS--USB,SD,MC,STICK, FLASH, SM--	2426
2700	2911000110	350	BROCA	5400
2700	5671000008	351	AFILADOR MANUAL	1930
2700	2541000714	352	LIGAS DE HULE Y LATEX (EXTRABUCALES)	1478
2700	2111000498	353	BLOCK DE NOTAS ADHERIBLES	1440
2700	2111000498	354	BLOCK DE NOTAS ADHERIBLES	1720
2700	2111000498	355	BLOCK DE NOTAS ADHERIBLES	1664
2700	2111000498	356	BLOCK DE NOTAS ADHERIBLES	1178
2700	2171000094	357	PIZARRÓN BLANCO LAMINADO PARA ENSEÑANZA	1610
2700	2111000498	358	BLOCK DE NOTAS ADHERIBLES	1739
2700	2461000176	359	PILAS SECAS (BATERÍAS)	17526
2700	2461000072	360	CHALUPA	320
2700	2461000150	361	LAMPARAS ELECTRICAS	12105
2700	2471000296	362	LLAVE MEZCLADORA PARA LAVADO	6500
2700	5191000160	363	GABINETE SANITARIO	2497
2700	2161000106	364	DESPACHADOR PARA TOALLA EN ROLLO	35000
2700	2111000202	365	LÁPICES	50

TOTAL	4,450,284.44
--------------	---------------------

*La información consignada en este reporte es responsabilidad de la Unidad Ejecutora del Gasto, de conformidad a los Artículos 51, 154 y 155 de la Ley de Austeridad, Transparencia en Remuneraciones, Prestaciones y Ejercicio de Recursos de la Ciudad de México, la que servirá de base para la integración de la Cuenta Pública 2020.

ELABORÓ

Ing. Ernesto Octavio Díaz Cambray
 Jefe de Recursos Materiales y Servicios
 5553404600 ext. 1190
 ernesto.diaz@tecdmx.org.mx

REVISÓ

Ltda. Itzel Romero Ponce
 Directora de Recursos Materiales y Servicios Generales
 5553404600 ext. 1211
 itzel.romero@tecdmx.org.mx

AUTORIZÓ

Lic. Héctor Angeles Hernández
 Secretario Administrativo
 53404600 Ext. 1313
 hector.angeles@tecdmx.org.mx



NOMBRE DEL ENTE PÚBLICO				Fecha:
RELACIÓN DE BIENES INMUEBLES QUE COMPONEN SU PATRIMONIO				31/12/20
CUENTA PÚBLICA 2020				
(Pesos y centavos)				
URG	CÓDIGO	N° PROGRESIVO	DESCRIPCIÓN DEL BIEN	VALOR EN LIBROS / INVENTARIO
2700	30201100101	1	OFICINAS	127,684,063.27
2700	10000001503	1	TERRENOS	18,817,553.40
TOTAL				146,501,616.67

*La Información Consignada en este reporte es Responsabilidad de la Unidad Ejecutora del Gasto, de conformidad a los Artículos 51, 154 y 155 de la Ley de Austeridad, Transparencia en Remuneraciones, Prestaciones y Ejercicio de Recursos de la Ciudad de México, la que servirá de base para la Integración de la Cuenta Pública 2020.

ELABORÓ

Ing. Ernesto Octavio Díaz Cambray
 Jefe de Recursos Materiales y Servicios
 5553404600 ext. 1190
 ernesto.diaz@tecdmx.org.mx

REVISÓ

Lcda. Itzel Romero Ponce
 Directora de Recursos Materiales y Servicios Generales
 5553404600 ext. 1211
 itzel.romero@tecdmx.org.mx

AUTORIZÓ

Lic. Héctor Ángeles Hernández
 Secretario Administrativo
 5553404600 ext. 1313
 hector.hernandez@tecdmx.org.mx