


INFORMACIÓN PRESUPUESTARIA-LDF


TRIBUNAL ELECTORAL DE LA CIUDAD DE MEXICO
Balance Presupuestario - IDF
Del 1 de enero al 31 de diciembre de 2018
(Pesos)

Concepto	Estimado/Aprobado	Devengado	Recaudado/Pagado
A. Ingresos Totales (A = A1 + A2 + A3)	348,928,339.82	348,928,339.82	348,928,339.82
A1. Ingresos de Libre Disposición	1,369,162.00	1,369,162.00	1,369,162.00
A2. Transferencias Federales Etiquetadas	345,233,978.00	345,233,978.00	345,233,978.00
A3. Financiamiento Neto	2,325,199.82	2,325,199.82	2,325,199.82
B. Egresos Presupuestarios (B = B1 + B2)	-	-	-
B1. Gasto No Etiquetado (sin incluir Amortización de la Deuda Pública)	-	-	-
B2. Gasto Etiquetado (sin incluir Amortización de la Deuda Pública)	-	-	-
C. Remanentes del Ejercicio Anterior (C = C1 + C2)	-	-	-
C1. Remanentes de Ingresos de Libre Disposición aplicados en el periodo	-	-	-
C2. Remanentes de Transferencias Federales Etiquetadas aplicados en el periodo	-	-	-
I. Balance Presupuestario (I = A - B + C)	348,928,339.82	348,928,339.82	348,928,339.82
II. Balance Presupuestario sin Financiamiento Neto (II = I - A3)	346,603,140.00	346,603,140.00	346,603,140.00
III. Balance Presupuestario sin Financiamiento Neto y sin Remanentes del Ejercicio Anterior (III = II - C)	346,603,140.00	346,603,140.00	346,603,140.00
E. Intereses, Comisiones y Gastos de la Deuda (E = E1 + E2)	-	-	-
E1. Intereses, Comisiones y Gastos de la Deuda con Gasto No Etiquetado	-	-	-
E2. Intereses, Comisiones y Gastos de la Deuda con Gasto Etiquetado	-	-	-
IV. Balance Primario (IV = III + E)	346,603,140.00	346,603,140.00	346,603,140.00
F. Financiamiento (F = F1 + F2)	2,325,199.82	2,325,199.82	2,325,199.82
F1. Financiamiento con Fuente de Pago de Ingresos de Libre Disposición	2,325,199.82	2,325,199.82	2,325,199.82
F2. Financiamiento con Fuente de Pago de Transferencias Federales Etiquetadas	-	-	-
G. Amortización de la Deuda (G = G1 + G2)	-	-	-
G1. Amortización de la Deuda Pública con Gasto No Etiquetado	-	-	-
G2. Amortización de la Deuda Pública con Gasto Etiquetado	-	-	-
A3. Financiamiento Neto (A3 = F - G)	2,325,199.82	2,325,199.82	2,325,199.82
A1. Ingresos de Libre Disposición	1,369,162.00	1,369,162.00	1,369,162.00
A3.1 Financiamiento Neto con Fuente de Pago de Ingresos de Libre Disposición (A3.1 = F1)	2,325,199.82	2,325,199.82	2,325,199.82
F1. Financiamiento con Fuente de Pago de Ingresos de Libre Disposición	2,325,199.82	2,325,199.82	2,325,199.82
G1. Amortización de la Deuda Pública con Gasto No Etiquetado	-	-	-
B1. Gasto No Etiquetado (sin incluir Amortización de la Deuda Pública)	-	-	-
C1. Remanentes de Ingresos de Libre Disposición aplicados en el periodo	-	-	-
V. Balance Presupuestario de Recursos Disponibles (V = A1 + A3.1 - B1 + C1)	3,694,361.82	3,694,361.82	3,694,361.82
VI. Balance Presupuestario de Recursos Disponibles sin Financiamiento Neto (VI = V - A3.1)	1,369,162.00	1,369,162.00	1,369,162.00
A2. Transferencias Federales Etiquetadas	345,233,978.00	345,233,978.00	345,233,978.00
A3.2 Financiamiento Neto con Fuente de Pago de Transferencias Federales Etiquetadas	-	-	-
F2. Financiamiento con Fuente de Pago de Transferencias Federales Etiquetadas	-	-	-
G2. Amortización de la Deuda Pública con Gasto Etiquetado	-	-	-
B2. Gasto Etiquetado (sin incluir Amortización de la Deuda Pública)	-	-	-
C2. Remanentes de Transferencias Federales Etiquetadas aplicados en el periodo	-	-	-
VII. Balance Presupuestario de Recursos Etiquetados (VII = A2 + A3.2 - B2 + C2)	345,233,978.00	345,233,978.00	345,233,978.00
VIII. Balance Presupuestario de Recursos Etiquetados sin Financiamiento Neto (VIII = VII - A3.2)	345,233,978.00	345,233,978.00	345,233,978.00

Elaboró:


T. C. Tomás Juan Godínez Torres
Director de Planeación y
Recursos Financieros

Autorizó:


Lic. Héctor Ángeles Hernández
Secretario Administrativo



GOBIERNO DE LA
CIUDAD DE MÉXICO

CUENTA PÚBLICA DE LA CIUDAD DE MÉXICO 2018

ESTADOS PRESUPUESTARIOS
TRIBUNAL SUPERIOR DE JUSTICIA DE LA CIUDAD DE MÉXICO
ESTADO ANALÍTICO DE INGRESOS DETALLADO - LDF
(CIFRAS A PESOS)

CONCEPTO	INGRESO	INGRESO	INGRESO	INGRESO	INGRESO	DIFERENCIA
	ESTIMADO	AMPLIACIONES/ REDUCCIONES	MODIFICADO	DEVENGADO	RECAUDADO	

INGRESOS DE LIBRE DISPOSICIÓN

IMPUESTOS	0	0	0	0	0	0
CUOTAS Y APORTACIONES DE SEGURIDAD SOCIAL	0	0	0	0	0	0
CONTRIBUCIONES DE MEJORAS	0	0	0	0	0	0
DERECHOS	0	0	0	0	0	0
PRODUCTOS	0	0	0	0	0	0
APROVECHAMIENTOS	0	0	0	0	0	0
INGRESOS POR VENTAS DE BIENES Y SERVICIOS	0	0	0	0	0	0
PARTICIPACIONES	0	0	0	0	0	0
Fondo General de Participaciones	0	0	0	0	0	0
Fondo de Fomento Municipal	0	0	0	0	0	0
Fondo de Fiscalización y Recaudación	0	0	0	0	0	0
Fondo de Compensación	0	0	0	0	0	0
Fondo de Extracción de Hidrocarburos	0	0	0	0	0	0
Impuesto Especial sobre Producción y Servicios	0	0	0	0	0	0
0.136% de la Recaudación Federal Participable	0	0	0	0	0	0
3.17% Sobre Extracción de Petróleo	0	0	0	0	0	0
Gasolinas y Diesel	0	0	0	0	0	0
Fondo del Impuesto Sobre la Renta	0	0	0	0	0	0
Fondo de Estabilización de los Ingresos de las Entidades Feder	0	0	0	0	0	0
INCENTIVOS DERIVADOS DE LA COLABORACIÓN FISCAL	0	0	0	0	0	0
Tenencia o Uso de Vehículos	0	0	0	0	0	0
Fondo de Compensación ISAN	0	0	0	0	0	0
Impuesto sobre Automóviles Nuevos	0	0	0	0	0	0
Fondo de Compensación de Repuestos-Intermedios	0	0	0	0	0	0
Otros Incentivos Económicos	0	0	0	0	0	0
TRANSFERENCIAS	5,879,693,672	512,101,046	6,391,794,718	6,391,794,718	6,391,794,718	512,101,046
CONVENIOS	0	0	0	0	0	0
Otros Convenios y Subsidios	0	0	0	0	0	0
OTROS INGRESOS DE LIBRE DISPOSICIÓN	0	0	0	0	0	0
Participaciones en Ingresos Locales	0	0	0	0	0	0
Otros Ingresos de Libre Disposición	0	0	0	0	0	0

TOTAL DE INGRESOS DE LIBRE DISPOSICIÓN	5,879,693,672	512,101,046	6,391,794,718	6,391,794,718	6,391,794,718	512,101,046
---	----------------------	--------------------	----------------------	----------------------	----------------------	--------------------

INGRESOS EXCEDENTES DE INGRESOS DE LIBRE DISPOSICIÓN

TRANSFERENCIAS FEDERALES ETIQUETADAS

Aportaciones	0	0	0	0	0	0
Fond. de Aport. para la Nómina Educativa y Gasto Operativo	0	0	0	0	0	0
Fond. de Aport. para los Servicios de Salud	0	0	0	0	0	0
Fond. de Aport. para la Infraestructura Social	0	0	0	0	0	0
Fond. de Aport. p/el Fort. de los Mpios. y de las Demarc. Te	0	0	0	0	0	0
Fond. de Aport. Múltiples	0	0	0	0	0	0
Fond. de Aport. para la Educación Tecnológica y de Adultos	0	0	0	0	0	0
Fond. de Aport. para la Seguridad Pública de los Estados y d	0	0	0	0	0	0
Fond. de Aport. para el Fortalecimiento de las Entidades Fed	0	0	0	0	0	0
Convenios	0	0	0	0	0	0
Convenios de Protección Social en Salud	0	0	0	0	0	0
Convenios de Descentralización	0	0	0	0	0	0
Convenios de Reasignación	0	0	0	0	0	0
Otros Convenios y Subsidios	0	0	0	0	0	0
Fondos Distintos de Aportaciones	0	0	0	0	0	0
Fondo para Entidades Fed. y Mpios. Productores de Hidrocarb	0	0	0	0	0	0
Fondo Minero	0	0	0	0	0	0
Transferencias, Subsidios, Subvenciones, y Pensiones y Jub.	10,000,000	109,688	10,109,688	10,109,688	10,109,688	109,688
Otras Transferencias Federales Etiquetadas	0	0	0	0	0	0

TOTAL DE TRANSFERENCIAS FEDERALES ETIQUETADAS	10,000,000	109,688	10,109,688	10,109,688	10,109,688	109,688
--	-------------------	----------------	-------------------	-------------------	-------------------	----------------

INGRESOS DERIVADOS DE FINANCIAMIENTO	0	0	0	0	0	0
---	----------	----------	----------	----------	----------	----------

Ingresos Derivados de Financiamiento	0	0	0	0	0	0
--------------------------------------	---	---	---	---	---	---

TOTAL DE INGRESOS	5,889,693,672	512,210,734	6,401,904,406	6,401,904,406	6,401,904,406	512,210,734
--------------------------	----------------------	--------------------	----------------------	----------------------	----------------------	--------------------

Datos informativos

Ing. Derivados de Financ. con Fuente de Pago de Ing. de Libre	0	0	0	0	0	0
Ing. Derivados de Financ. con Fuente de Pago de Transf. Fed. E	0	0	0	0	0	0
Ingresos Derivados de Financiamiento	0	0	0	0	0	0

La información contenida en este reporte es responsabilidad de la Ciudad de México de acuerdo a los Artículos 11, 126 y 131 de la Ley de Auditoría, Transparencia en el Gobierno, Prevención y Trámite de Recursos de la Ciudad de México, de que aplica el caso para la información de la Cuenta Pública 2018

CUENTA PÚBLICA DE LA CIUDAD DE MÉXICO 2018

ESTADOS PRESUPUESTARIOS
TRIBUNAL SUPERIOR DE JUSTICIA DE LA CIUDAD DE MÉXICO
ESTADO ANALÍTICO DEL EJERCICIO DEL PRESUPUESTO DE EGRESOS DETALLADO - LDF
(CLASIFICACIÓN POR OBJETO DEL GASTO)
(CIFRAS A PESOS)


CONCEPTO	EGRESO	EGRESO	EGRESO	EGRESO	EGRESO	SUBEJERCICIO
	ESTIMADO	AMPLIACIONES/ REDUCCIONES	MODIFICADO	DEVENGADO	PAGADO	
GASTO NO ETIQUETADO	5,879,693,672	512,101,046	6,391,794,718	6,382,877,674	6,382,877,674	8,917,044
Servicios Personales	4,640,483,579	511,995,289	5,152,478,868	5,149,944,734	5,149,944,734	2,534,134
Remuneraciones al Personal de Carácter Permanente	1,115,043,086	151,000,846	1,266,043,932	1,266,043,932	1,266,043,932	0
Remuneraciones al Personal de Carácter Transitorio	23,664,092	558,669	24,222,761	24,222,761	24,222,761	0
Remuneraciones Adicionales y Especiales	737,147,195	154,979,136	892,126,331	892,126,331	892,126,331	0
Seguridad Social	460,258,967	77,129,293	537,388,250	537,388,250	537,388,250	0
Otras Prestaciones Sociales y Económicas	2,161,894,702	5,213,514	2,167,108,216	2,164,570,082	2,164,570,082	2,534,134
Provisiones	142,358,942	(142,358,942)	0	0	0	0
Pago de Estímulos a Servidores Públicos	126,595	265,466,783	265,593,378	265,593,378	265,593,378	0
Materiales y Suministros	97,837,217	(34,562,743)	63,274,474	62,202,541	62,202,541	1,071,933
Materiales de Admón., Emisión de Doc. y Art. Oficina	61,759,245	(23,028,911)	38,730,334	37,658,401	37,658,401	1,071,933
Alimentos y Utensilios	4,923,569	(2,138,806)	2,783,763	2,783,763	2,783,763	0
Materias Primas y Mat. de Prod. y Comercialización	201,561	(201,305)	256	256	256	0
Materiales y Artículos de Construcción y de Reparac	6,980,071	(5,795,526)	1,184,545	1,184,545	1,184,545	0
Productos Químicos, Farmacéuticos y de Laboratorio	11,807,354	(1,866,977)	9,940,377	9,940,377	9,940,377	0
Combustibles, Lubrificantes y Aditivos	1,928,599	(39,728)	1,888,871	1,888,871	1,888,871	0
Vestuario, Blancos, Prendas de Protección y Art. De	8,010,942	(2,526,051)	5,484,891	5,484,891	5,484,891	0
Materiales y Suministros Para Seguridad	0	0	0	0	0	0
Herramientas, Refacciones y Accesorios Menores	2,225,876	1,035,561	3,261,437	3,261,437	3,261,437	0
Servicios Generales	1,126,272,399	(49,494,748)	1,076,777,651	1,071,466,674	1,071,466,674	5,310,977
Servicios Básicos	158,164,777	10,404,076	168,568,853	168,490,319	168,490,319	78,534
Servicios de Arrendamiento	319,540,428	(24,515,082)	295,025,346	294,999,794	294,999,794	25,552
Servicios Prof., Científicos, Téc. y Otros Servicio	132,090,900	(30,930,773)	101,160,127	100,483,716	100,483,716	676,411
Servicios Financieros, Bancarios y Comerciales	9,608,000	1,672,683	11,280,683	11,234,284	11,234,284	46,399
Servicios de Inst., Reparación, Mantto. y Conservac	193,192,869	(23,051,552)	170,141,317	165,729,934	165,729,934	4,411,383
Servicios de Comunicación Social y Publicidad	0	80,000	80,000	80,000	80,000	0
Servicios de Traslado y Viáticos	1,783,281	(982,354)	800,927	751,316	751,316	9,611
Servicios Oficiales	13,235,000	(4,324,611)	8,910,389	8,847,693	8,847,693	62,696
Otros Servicios Generales	298,657,144	22,150,865	320,808,009	320,809,618	320,809,618	391
Transf., Asig., Subsidios y Otras Ayudas	2,350,000	(93,920)	2,256,080	2,256,080	2,256,080	0
Transferencias Internas y Asignaciones al Sector Pú	0	0	0	0	0	0
Transferencias al Resto del Sector Público	0	0	0	0	0	0
Subsidios y Subvenciones	0	0	0	0	0	0
Ayudas Sociales	2,350,000	(93,920)	2,256,080	2,256,080	2,256,080	0
Pensiones y Jubilaciones	0	0	0	0	0	0
Transferencias a Fideicomisos, Mandatos y Otros Anó	0	0	0	0	0	0
Transferencias a la Seguridad Social	0	0	0	0	0	0
Donativos	0	0	0	0	0	0
Transferencias al Exterior	0	0	0	0	0	0
Bienes Muebles, Inmuebles e Intangibles	10,000,000	84,507,645	94,507,645	94,507,645	94,507,645	0
Mobiliario y Equipo de Administración	10,000,000	84,507,645	94,507,645	94,507,645	94,507,645	0
Mobiliario y Equipo Educativo y Recreativo	0	0	0	0	0	0
Equipo e Instrumental Médico y de Laboratorio	0	0	0	0	0	0
Vehículos y Equipo de Transporte	0	0	0	0	0	0
Equipo de Defensa y Seguridad	0	0	0	0	0	0
Maquinaria, Otros Equipos y Herramientas	0	0	0	0	0	0
Activos Biológicos	0	0	0	0	0	0
Bienes Inmuebles	0	0	0	0	0	0
Activos Intangibles	0	0	0	0	0	0
Inversión Pública	2,750,477	(250,477)	2,500,000	2,500,000	2,500,000	0
Obra Pública en Bienes de Dominio Público	0	0	0	0	0	0
Obra Pública en Bienes Propios	2,750,477	(250,477)	2,500,000	2,500,000	2,500,000	0
Proyectos Productivos y Acciones de Fomento	0	0	0	0	0	0
Inversiones Financieras y Otras Provisiones	0	0	0	0	0	0
Inversiones Para el Fomento de Actividades Producti	0	0	0	0	0	0
Acciones y Participaciones de Capital	0	0	0	0	0	0
Compra de Títulos y Valores	0	0	0	0	0	0
Concesión de Préstamos	0	0	0	0	0	0
Inversiones en Fideicomisos, Mandatos y Otros Anó	0	0	0	0	0	0
Fideicomiso de Desastres Naturales (Informativo)	0	0	0	0	0	0
Otras Inversiones Financieras	0	0	0	0	0	0
Provisiones para Contingencias y Otras Erogaciones	0	0	0	0	0	0
Participaciones y Aportaciones	0	0	0	0	0	0
Participaciones	0	0	0	0	0	0
Aportaciones	0	0	0	0	0	0
Convenios	0	0	0	0	0	0
Deuda Pública	0	0	0	0	0	0
Amortización de la Deuda Pública	0	0	0	0	0	0
Intereses de la Deuda Pública	0	0	0	0	0	0
Comisiones de la Deuda Pública	0	0	0	0	0	0
Gastos de la Deuda Pública	0	0	0	0	0	0
Costo por Coberturas	0	0	0	0	0	0
Apoyos Financieros	0	0	0	0	0	0
Adeudos de Ejercicios Fiscales Anteriores (ADEFAS)	0	0	0	0	0	0



CUENTA PÚBLICA DE LA CIUDAD DE MÉXICO 2018

ESTADOS PRESUPUESTARIOS
TRIBUNAL SUPERIOR DE JUSTICIA DE LA CIUDAD DE MÉXICO
ESTADO ANALÍTICO DEL EJERCICIO DEL PRESUPUESTO DE EGRESOS DETALLADO - LDF
(CLASIFICACIÓN POR OBJETO DEL GASTO)
(CIFRAS A PESOS)

CONCEPTO	EGRESO	EGRESO	EGRESO	EGRESO	EGRESO	SUBEJERCICIO
	ESTIMADO	AMPLIACIONES/ REDUCCIONES	MODIFICADO	DEVENGADO	PAGADO	
GASTO ETIQUETADO	10,000,000	109,688	10,109,688	10,109,688	10,109,688	0
Servicios Personales	0	0	0	0	0	0
Remuneraciones al Personal de Carácter Permanente	0	0	0	0	0	0
Remuneraciones al Personal de Carácter Transitorio	0	0	0	0	0	0
Remuneraciones Adicionales y Especiales	0	0	0	0	0	0
Seguridad Social	0	0	0	0	0	0
Otras Prestaciones Sociales y Económicas	0	0	0	0	0	0
Provisiones	0	0	0	0	0	0
Pago de Estímulos a Servidores Públicos	0	0	0	0	0	0
Materiales y Suministros	0	0	0	0	0	0
Materiales de Admón., Emisión de Doc. y Art. Oficia	0	0	0	0	0	0
Alimentos y Utensilios	0	0	0	0	0	0
Materias Primas y Mat. de Prod. y Comercialización	0	0	0	0	0	0
Materiales y Artículos de Construcción y de Reparac	0	0	0	0	0	0
Productos Químicos, Farmacéuticos y de Laboratorio	0	0	0	0	0	0
Combustibles, Lubrificantes y Aditivos	0	0	0	0	0	0
Vestuario, Blancos, Prendas de Protección y Art. De	0	0	0	0	0	0
Materiales y Suministros Para Seguridad	0	0	0	0	0	0
Herramientas, Refacciones y Accesorios Menores	0	0	0	0	0	0
Servicios Generales	0	0	0	0	0	0
Servicios Básicos	0	0	0	0	0	0
Servicios de Arrendamiento	0	0	0	0	0	0
Servicios Prof., Científicos, Téc. y Otros Servicio	0	0	0	0	0	0
Servicios Financieros, Bancarios y Comerciales	0	0	0	0	0	0
Servicios de Inst., Reparación, Mantto. y Conservac	0	0	0	0	0	0
Servicios de Comunicación Social y Publicidad	0	0	0	0	0	0
Servicio de Traslado y Viáticos	0	0	0	0	0	0
Servicios Oficiales	0	0	0	0	0	0
Otros Servicios Generales	0	0	0	0	0	0
Transf., Asig., Subsidios y Otras Ayudas	0	0	0	0	0	0
Transferencias Internas y Asignaciones al Sector Pú	0	0	0	0	0	0
Transferencias al Resto del Sector Público	0	0	0	0	0	0
Subsidios y Subvenciones	0	0	0	0	0	0
Ayudas Sociales	0	0	0	0	0	0
Pensiones y Jubilaciones	0	0	0	0	0	0
Transferencias a Fideicomisos, Mandatos y Otros Anó	0	0	0	0	0	0
Transferencias a la Seguridad Social	0	0	0	0	0	0
Donativos	0	0	0	0	0	0
Transferencias al Exterior	0	0	0	0	0	0
Bienes Muebles, Inmuebles e Intangibles	0	0	0	0	0	0
Mobiliario y Equipo de Administración	0	0	0	0	0	0
Mobiliario y Equipo Educativo y Recreativo	0	0	0	0	0	0
Equipo e Instrumental Médico y de Laboratorio	0	0	0	0	0	0
Vehículos y Equipo de Transporte	0	0	0	0	0	0
Equipo de Defensa y Seguridad	0	0	0	0	0	0
Maquinaria, Otros Equipos y Herramientas	0	0	0	0	0	0
Activos Biológicos	0	0	0	0	0	0
Bienes Inmuebles	0	0	0	0	0	0
Activos Intangibles	0	0	0	0	0	0
Inversión Pública	10,000,000	109,688	10,109,688	10,109,688	10,109,688	0
Obra Pública en Bienes de Dominio Público	0	0	0	0	0	0
Obra Pública en Bienes Propios	10,000,000	109,688	10,109,688	10,109,688	10,109,688	0
Proyectos Productivos y Acciones de Fomento	0	0	0	0	0	0
Inversiones Financieras y Otras Provisiones	0	0	0	0	0	0
Inversiones Para el Fomento de Actividades Producti	0	0	0	0	0	0
Acciones y Participaciones de Capital	0	0	0	0	0	0
Compra de Títulos y Valores	0	0	0	0	0	0
Concesión de Préstamos	0	0	0	0	0	0
Inversiones en Fideicomisos, Mandatos y Otros Anó	0	0	0	0	0	0
Fideicomiso de Desastres Naturales (Informativo)	0	0	0	0	0	0
Otras Inversiones Financieras	0	0	0	0	0	0
Provisiones para Contingencias y Otras Erogaciones	0	0	0	0	0	0
Participaciones y Aportaciones	0	0	0	0	0	0
Participaciones	0	0	0	0	0	0
Aportaciones	0	0	0	0	0	0
Convenios	0	0	0	0	0	0
Deuda Pública	0	0	0	0	0	0
Amortización de la Deuda Pública	0	0	0	0	0	0
Intereses de la Deuda Pública	0	0	0	0	0	0
Comisiones de la Deuda Pública	0	0	0	0	0	0
Gastos de la Deuda Pública	0	0	0	0	0	0
Costo por Coberturas	0	0	0	0	0	0
Apoyos Financieros	0	0	0	0	0	0
Adeudos de Ejercicios Fiscales Anteriores (ADEFAS)	0	0	0	0	0	0
TOTAL DE EGRESOS	5,889,693,672	512,210,734	6,401,904,406	6,392,987,362	6,392,987,362	8,917,044



CUENTA PÚBLICA DE LA CIUDAD DE MÉXICO 2018

ESTADOS PRESUPUESTARIOS
 TRIBUNAL SUPERIOR DE JUSTICIA DE LA CIUDAD DE MÉXICO
 ESTADO ANALÍTICO DEL EJERCICIO DEL PRESUPUESTO DE EGRESOS DETALLADO - LDF
 CLASIFICACIÓN ADMINISTRATIVA
 (CIFRAS A PESOS)

CONCEPTO	EGRESO	EGRESO	EGRESO	EGRESO	EGRESO	SUBEJERCICIO
	APROBADO	AMPLIACIONES/ REDUCCIONES	MODIFICADO	DEVENGADO	PAGADO	







GASTO NO ETIQUETADO	5,879,693,672	512,101,046	6,391,794,718	6,382,877,674	6,382,877,674	8,917,044
---------------------	---------------	-------------	---------------	---------------	---------------	-----------

PODER JUDICIAL TRIBUNAL SUPERIOR DE JUSTICIA DE LA CIUDAD DE MÉXICO	5,879,693,672	512,101,046	6,391,794,718	6,382,877,674	6,382,877,674	8,917,044
--	---------------	-------------	---------------	---------------	---------------	-----------

GASTO ETIQUETADO	10,000,000	109,688	10,109,688	10,109,688	10,109,688	0
------------------	------------	---------	------------	------------	------------	---

PODER JUDICIAL TRIBUNAL SUPERIOR DE JUSTICIA DE LA CIUDAD DE MÉXICO	10,000,000	109,688	10,109,688	10,109,688	10,109,688	0
--	------------	---------	------------	------------	------------	---


TOTAL DE EGRESOS	5,889,693,672	512,210,734	6,401,904,406	6,392,987,362	6,392,987,362	8,917,044
------------------	---------------	-------------	---------------	---------------	---------------	-----------

CUENTA PÚBLICA DE LA CIUDAD DE MÉXICO 2018

ESTADOS PRESUPUESTARIOS
TRIBUNAL SUPERIOR DE JUSTICIA DE LA CIUDAD DE MÉXICO
ESTADO ANALÍTICO DEL EJERCICIO DEL PRESUPUESTO DE EGRESOS DETALLADO - LDF
CLASIFICACIÓN FUNCIONAL (FINALIDAD Y FUNCIÓN)
(CIFRAS A PESOS)

CONCEPTO	EGRESO	EGRESO	EGRESO	EGRESO	EGRESO	SUB EJERCICIO
	ESTIMADO	AMPLIACIONES/ REDUCCIONES	MODIFICADO	DEVENGADO	PAGADO	
GASTO NO ETIQUETADO	5,879,693,672	512,101,046	6,391,794,718	6,382,877,674	6,382,877,674	8,917,044
GOBIERNO	5,879,693,672	512,101,046	6,391,794,718	6,382,877,674	6,382,877,674	8,917,044
Legislación	0	0	0	0	0	0
Justicia	5,876,943,195	512,351,523	6,389,294,718	6,380,377,674	6,380,377,674	8,917,044
Coordinación de la Política de Gobierno	0	0	0	0	0	0
Relaciones Exteriores	0	0	0	0	0	0
Asuntos Financieros y Hacendarios	0	0	0	0	0	0
Seguridad Nacional	0	0	0	0	0	0
Asuntos de Orden Público y de Seguridad Interior	2,750,477	(250,477)	2,500,000	2,500,000	2,500,000	0
Otros Servicios Generales	0	0	0	0	0	0
DESARROLLO SOCIAL	0	0	0	0	0	0
Protección Ambiental	0	0	0	0	0	0
Vivienda y Servicios a la Comunidad	0	0	0	0	0	0
Salud	0	0	0	0	0	0
Recreación, Cultura y Otras Manifestaciones Sociales	0	0	0	0	0	0
Educación	0	0	0	0	0	0
Protección Social	0	0	0	0	0	0
Otros Asuntos Sociales	0	0	0	0	0	0
DESARROLLO ECONÓMICO	0	0	0	0	0	0
Asuntos Económicos, Comerciales y Laborales en General	0	0	0	0	0	0
Agropecuaria, Silvicultura, Pesca y Caza	0	0	0	0	0	0
Combustibles y Energía	0	0	0	0	0	0
Minería, Manufacturas y Construcción	0	0	0	0	0	0
Transporte	0	0	0	0	0	0
Comunicaciones	0	0	0	0	0	0
Turismo	0	0	0	0	0	0
Ciencia, Tecnología e Innovación	0	0	0	0	0	0
Otras Industrias y Otros Asuntos Económicos	0	0	0	0	0	0
OTRAS NO CLASIFICADAS EN FUNCIONES ANTERIORES	0	0	0	0	0	0
Transacciones de la Deuda Pública / Costo Financiero de la Deuda	0	0	0	0	0	0
Transf., Particip. y Aportaciones Entre Diferentes Niveles y Órdenes de	0	0	0	0	0	0
Sanamiento del Sistema Financiero	0	0	0	0	0	0
Adeudos de Ejercicios Fiscales Anteriores	0	0	0	0	0	0
GASTO ETIQUETADO	10,000,000	109,688	10,109,688	10,109,688	10,109,688	0
GOBIERNO	10,000,000	109,688	10,109,688	10,109,688	10,109,688	0
Legislación	0	0	0	0	0	0
Justicia	0	0	0	0	0	0
Coordinación de la Política de Gobierno	0	0	0	0	0	0
Relaciones Exteriores	0	0	0	0	0	0
Asuntos Financieros y Hacendarios	0	0	0	0	0	0
Seguridad Nacional	0	0	0	0	0	0
Asuntos de Orden Público y de Seguridad Interior	10,000,000	109,688	10,109,688	10,109,688	10,109,688	0
Otros Servicios Generales	0	0	0	0	0	0
DESARROLLO SOCIAL	0	0	0	0	0	0
Protección Ambiental	0	0	0	0	0	0
Vivienda y Servicios a la Comunidad	0	0	0	0	0	0
Salud	0	0	0	0	0	0
Recreación, Cultura y Otras Manifestaciones Sociales	0	0	0	0	0	0
Educación	0	0	0	0	0	0
Protección Social	0	0	0	0	0	0
Otros Asuntos Sociales	0	0	0	0	0	0
DESARROLLO ECONÓMICO	0	0	0	0	0	0
Asuntos Económicos, Comerciales y Laborales en General	0	0	0	0	0	0
Agropecuaria, Silvicultura, Pesca y Caza	0	0	0	0	0	0
Combustibles y Energía	0	0	0	0	0	0
Minería, Manufacturas y Construcción	0	0	0	0	0	0
Transporte	0	0	0	0	0	0
Comunicaciones	0	0	0	0	0	0
Turismo	0	0	0	0	0	0
Ciencia, Tecnología e Innovación	0	0	0	0	0	0
Otras Industrias y Otros Asuntos Económicos	0	0	0	0	0	0
OTRAS NO CLASIFICADAS EN FUNCIONES ANTERIORES	0	0	0	0	0	0
Transacciones de la Deuda Pública / Costo Financiero de la Deuda	0	0	0	0	0	0
Transf., Particip. y Aportaciones Entre Diferentes Niveles y Órdenes de	0	0	0	0	0	0
Sanamiento del Sistema Financiero	0	0	0	0	0	0
Adeudos de Ejercicios Fiscales Anteriores	0	0	0	0	0	0
TOTAL DE EGRESOS	5,889,693,672	512,210,734	6,401,904,406	6,392,987,362	6,392,987,362	8,917,044



NOMBRE DEL ENTE PÚBLICO
ESTADO ANALÍTICO DEL EJERCICIO DEL PRESUPUESTO DE EGRESOS DETALLADO - LDF
CLASIFICACIÓN DE SERVICIOS PERSONALES POR CATEGORÍA
DEL 1 DE ENERO AL 31 DE DICIEMBRE DE 2018
(PESOS)

CONCEPTO	Egresos					Subejercicio
	APROBADO	AMPLIACIONES/ REDUCCIONES	MODIFICADO	DEVENGADO	PAGADO	
I. GASTO NO ETIQUETADO	336,233,978.00	12,694,361.61	348,928,339.61	348,928,339.61	348,928,339.61	-
A. Personal Administrativo y de Servicio Público	336,233,978.00	12,694,361.61	348,928,339.61	348,928,339.61	348,928,339.61	-
B. Magisterio	-	-	-	-	-	-
C. Servicios de Salud	-	-	-	-	-	-
c1) Personal Administrativo	-	-	-	-	-	-
c2) Personal Médico, Paramédico y Afín	-	-	-	-	-	-
D. Seguridad Pública	-	-	-	-	-	-
E. Gastos Asociados a la Implementación de Nuevas Leyes Federales o Reformas de las Mismas	-	-	-	-	-	-
e1) Nombre del Programa o Ley 1	-	-	-	-	-	-
e2) Nombre del Programa o Ley 2	-	-	-	-	-	-
F. Sentencias Laborales Definitivas	-	-	-	-	-	-
II. GASTO ETIQUETADO	-	-	-	-	-	-
A. Personal Administrativo y de Servicio Público	-	-	-	-	-	-
B. Magisterio	-	-	-	-	-	-
C. Servicios de Salud	-	-	-	-	-	-
c1) Personal Administrativo	-	-	-	-	-	-
c2) Personal Médico, Paramédico y Afín	-	-	-	-	-	-
D. Seguridad Pública	-	-	-	-	-	-
E. Gastos Asociados a la Implementación de Nuevas Leyes Federales o Reformas de las Mismas	-	-	-	-	-	-
e1) Nombre del Programa o Ley 1	-	-	-	-	-	-
e2) Nombre del Programa o Ley 2	-	-	-	-	-	-
F. Sentencias Laborales Definitivas	-	-	-	-	-	-
Total del Gasto en Servicios Personales	336,233,978.00	12,694,361.61	348,928,339.61	348,928,339.61	348,928,339.61	-

Elaboró:

L.C. Tomás Juan Godínez Torres
Director de Planeación y
Recursos Financieros

Autorizó:

Lic. Héctor Ángeles Hernández
Secretario Administrativo

CUENTA PÚBLICA DE LA CIUDAD DE MÉXICO 2018

TRIBUNAL ELECTORAL DE LA CIUDAD DE MÉXICO							
Guía de Cumplimiento de la Ley de Disciplina Financiera de las Entidades Federativas y Municipios Del 1 de enero al 31 de diciembre de 2018							
Indicadores de Observancia	Implementación			Resultado		Fundamento	Comentarios
	SI	NO					
	Mecanismo de Verificación	Fecha estimada de cumplimiento	Monto o valor	Unidad (pesos/porcentaje)			
INDICADORES PRESUPUESTARIOS							
A. INDICADORES CUANTITATIVOS							
1	Balance Presupuestario Sostenible (j)						
a.	Propuesto	Iniciativa de Ley de Ingresos y Proyecto de Presupuesto de Egresos		348,928,339.61	pesos	Art. 6 y 19 de la LDF	
b.	Aprobado	Ley de Ingresos y Presupuesto de Egresos		348,928,339.61	pesos	Art. 6 y 19 de la LDF	
c.	Ejercido	Cuenta Pública / Formato 4 LDF		348,928,339.61	pesos	Art. 6 y 19 de la LDF	
2	Balance Presupuestario de Recursos Disponibles Sostenible (k)						
a.	Propuesto	Iniciativa de Ley de Ingresos y Proyecto de Presupuesto de Egresos		348,928,339.61	pesos	Art. 6 y 19 de la LDF	
b.	Aprobado	Ley de Ingresos y Presupuesto de Egresos		348,928,339.61	pesos	Art. 6 y 19 de la LDF	
c.	Ejercido	Cuenta Pública / Formato 4 LDF		348,928,339.61	pesos	Art. 6 y 19 de la LDF	
3	Financiamiento Neto dentro del Techo de Financiamiento Neto (l)						
a.	Propuesto	Iniciativa de Ley de Ingresos		348,928,339.61	pesos	Art. 6, 19 y 46 de la LDF	
b.	Aprobado	Ley de Ingresos		348,928,339.61	pesos	Art. 6, 19 y 46 de la LDF	
c.	Ejercido	Cuenta Pública / Formato 4 LDF		348,928,339.61	pesos	Art. 6, 19 y 46 de la LDF	
4	Recursos destinados a la atención de desastres naturales						
a.	Asignación al fideicomiso para desastres naturales (m)						
	a.1 Aprobado	Reporte Trim. Formato 6 a)			pesos	Art. 9 de la LDF	
	a.2 Pagado	Cuenta Pública / Formato 6 a)			pesos	Art. 9 de la LDF	
	b.	Autorizaciones de recursos aprobados por el FONDEN			pesos	Art. 9 de la LDF	
	c.	Cuenta Pública / Auxiliar de Cuentas			pesos	Art. 9 de la LDF	
	d.	Autorizaciones de recursos aprobados por el FONDEN			pesos	Art. 9 de la LDF	
5	Techo para servicios personales (q)						
a.	Asignación en el Presupuesto de Egresos	Reporte Trim. Formato 6 d)		348,928,339.61	pesos	Art. 10 y 21 de la LDF	



CUENTA PÚBLICA DE LA CIUDAD DE MEXICO 2018

TRIBUNAL ELECTORAL DE LA CIUDAD DE MEXICO						
Guía de Cumplimiento de la Ley de Disciplina Financiera de las Entidades Federativas y Municipios						
Del 1 de enero al 31 de diciembre de 2018						
Indicadores de Observancia	Implementación			Resultado		
	SI	NO		Monto o valor	Unidad (pesos/porcentaje)	Fundamento
	Mecanismo de Verificación	Fecha estimada de cumplimiento				Comentarios
b.	Ejercido	Reporte Trim. Formato 6 d)		348,928,339.61	pesos	Art. 13 fracc. V y 21 de la LDF

Previsiones de gasto para compromisos de pago derivados de APPs (r)						
6	a.	Asignación en el Presupuesto de Egresos	Presupuesto de Egresos		pesos	Art. 11 y 21 de la LDF
7 Techo de ADEFAS para el ejercicio fiscal (s)						
a.	Propuesto	Proyecto de Presupuesto de Egresos			pesos	Art. 12 y 20 de la LDF
b.	Aprobado	Reporte Trim. Formato 6 a)			pesos	Art. 12 y 20 de la LDF
c.	Ejercido	Cuenta Pública / Formato 6 a)			pesos	Art. 12 y 20 de la LDF

B. INDICADORES CUALITATIVOS

1 Iniciativa de Ley de Ingresos y Proyecto de Presupuesto de Egresos						
a.	Objetivos anuales, estrategias y metas para el ejercicio fiscal (t)	Iniciativa de Ley de Ingresos y Proyecto de Presupuesto de Egresos				Art. 5 y 18 de la LDF
b.	Proyecciones de ejercicios posteriores (u)	Iniciativa de Ley de Ingresos y Proyecto de Presupuesto de Egresos / Formatos 7 a) y b)				Art. 5 y 18 de la LDF
c.	Descripción de riesgos relevantes y propuestas de acción para enfrentarlos (v)	Iniciativa de Ley de Ingresos y Proyecto de Presupuesto de Egresos				Art. 5 y 18 de la LDF
d.	Resultados de ejercicios fiscales anteriores y el ejercicio fiscal en cuestión (w)	Iniciativa de Ley de Ingresos y Proyecto de Presupuesto de Egresos / Formatos 7 c) y d)				Art. 5 y 18 de la LDF
e.	Estudio actuarial de las pensiones de sus trabajadores (x)	Proyecto de Presupuesto de Egresos / Formato 8				Art. 5 y 18 de la LDF
2 Balance Presupuestario de Recursos Disponibles, en caso de ser negativo						
a.	Razones excepcionales que justifican el Balance Presupuestario de Recursos Disponibles negativo (y)	Iniciativa de Ley de Ingresos o Proyecto de Presupuesto de Egresos				Art. 6 y 19 de la LDF
b.	Fuente de recursos para cubrir el Balance Presupuestario de Recursos Disponibles negativo (z)	Iniciativa de Ley de Ingresos o Proyecto de Presupuesto de Egresos				Art. 6 y 19 de la LDF
c.	Número de ejercicios fiscales y acciones necesarias para cubrir el Balance Presupuestario de Recursos Disponibles negativo (aa)	Iniciativa de Ley de Ingresos o Proyecto de Presupuesto de Egresos				Art. 6 y 19 de la LDF

16

CUENTA PÚBLICA DE LA CIUDAD DE MÉXICO 2018

TRIBUNAL ELECTORAL DE LA CIUDAD DE MÉXICO						
Guía de Cumplimiento de la Ley de Disciplina Financiera de las Entidades Federativas y Municipios						
Del 1 de enero al 31 de diciembre de 2018						
Indicadores de Observancia	Implementación			Resultado		Fundamento
	SI	NO			Comentarios	
	Mecanismo de Verificación	Fecha estimada de cumplimiento	Monto o valor	Unidad (pesos/porcentaje)		
d.	Informes Trimestrales sobre el avance de las acciones para recuperar el Balance Presupuestario de Recursos Disponibles (bb)	Reporte Trim. y Cuenta Pública				Art. 6 y 19 de la LDF
3	Servicios Personales					
a.	Remuneraciones de los servidores públicos (cc)	Proyecto de Presupuesto				Art. 10 y 21 de la LDF
b.	Previsiones salariales y económicas para cubrir incrementos salariales, creación de plazas y otros (dd)	Proyecto de Presupuesto				Art. 10 y 21 de la LDF

INDICADORES DEL EJERCICIO PRESUPUESTARIO

A. INDICADORES CUANTITATIVOS

Ingresos Excedentes derivados de Ingresos de Libre Disposición						
1	Monto de Ingresos Excedentes derivados de ILD (ee)	Cuenta Pública / Formato 5			pesos	Art. 14 y 21 de la LDF
b.	Monto de Ingresos Excedentes derivados de ILD destinados al fin del A.14, fracción I de la LDF (ff)	Cuenta Pública			pesos	Art. 14 y 21 de la LDF
c.	Monto de Ingresos Excedentes derivados de ILD destinados al fin del A.14, fracción II, a) de la LDF (gg)	Cuenta Pública			pesos	Art. 14 y 21 de la LDF
d.	Monto de Ingresos Excedentes derivados de ILD destinados al fin del A.14, fracción II, b) de la LDF (hh)	Cuenta Pública			pesos	Art. 14 y 21 de la LDF
e.	Monto de Ingresos Excedentes derivados de ILD destinados al fin del artículo noveno transitorio de la LDF (ii)				pesos	Art. Noveno Transitorio de la LDF

B. INDICADORES CUALITATIVOS

1	Análisis Costo-Beneficio para programas o proyectos de inversión mayores a 10 millones de UDIS (jj)	Página de internet de la Secretaría de Finanzas o Tesorería Municipal				Art. 13 frac. III y 21 de la LDF
2	Análisis de conveniencia y análisis de transferencia de riesgos de los proyectos APPs (kk)	Página de internet de la Secretaría de Finanzas o Tesorería Municipal				Art. 13 frac. III y 21 de la LDF
3	Identificación de población objetivo, destino y temporalidad de subsidios (ll)	Página de internet de la Secretaría de Finanzas o Tesorería Municipal				Art. 13 frac. VII y 21 de la LDF

INDICADORES DE DEUDA PÚBLICA

A. INDICADORES CUANTITATIVOS


1	Obligaciones a Corto Plazo
---	----------------------------

9 6


CUENTA PÚBLICA DE LA CIUDAD DE MÉXICO 2018

TRIBUNAL ELECTORAL DE LA CIUDAD DE MEXICO							
Guía de Cumplimiento de la Ley de Disciplina Financiera de las Entidades Federativas y Municipios							
Del 1 de enero al 31 de diciembre de 2018							
Indicadores de Observancia	Implementación			Resultado		Fundamento	Comentarios
	SI	NO					
	Mecanismo de Verificación	Fecha estimada de cumplimiento	Monto o valor	Unidad (pesos/porcentaje)			
a.	Límite de Obligaciones a Corto Plazo (mm)				pesos	Art. 30 frac. I de la LDF	
b.	Obligaciones a Corto Plazo (nn)				pesos	Art. 30 frac. I de la LDF	

Elaboró:


 L.C. Tomás Juan Godínez Torres
 Director de Planeación y
 Recursos Financieros

Autorizó:


 Lic. Héctor Ángeles Hernández
 Secretario Administrativo

TRIBUNAL ELECTORAL DE LA CIUDAD DE MÉXICO

INFORME DE CUENTA PÚBLICA
2018

Titular: _____

Mtro. Gustavo Anzaldo Hernández
Magistrado Presidente

Responsable: _____

Lic. Héctor Ángeles Hernández
Secretario Administrativo

IPRF Ingresos por Rubro de Financiamiento

Unidad Responsable del Gasto: 27 A0 00 TRIBUNAL ELECTORAL DE LA CIUDAD DE MÉXICO

Rubro de Ingresos	Ingresos (Pesos con dos decimales)		Importe de la Variación [II-I]	Explicaciones a las Variaciones
	Estimados [I]	Captados [II]		
INGRESOS POR VENTA DE BIENES Y SERVICIOS	0.00	3,694,361.61	3,694,361.61	
• Rendimientos financieros	0.00	2,325,199.82	2,325,199.82	Las variaciones obedecen a que en el presupuesto del Tribunal no se incluyen estimaciones de ingresos, toda vez que no forman parte de las funciones de este Tribunal, cabe mencionar que el destino de los mismos se determina mediante acuerdo del Pleno.
• Ingresos por venta de bases de licitación	0.00	73,500.10	73,500.10	
• Otros ingresos	0.00	1,295,661.69	1,295,661.69	
TOTAL TRANSFERENCIAS, ASIGNACIONES, SUBSIDIOS Y OTRAS AYUDAS	336,233,978.00	345,233,978.00	9,000,000.00	
- Corrientes	336,233,978.00	345,233,978.00	9,000,000.00	
- Capital	0.00	0.00	0.00	
TRANSFERENCIAS, ASIGNACIONES, SUBSIDIOS Y OTRAS AYUDAS LOCALES	336,233,978.00	345,233,978.00	9,000,000.00	
- Corrientes	336,233,978.00	345,233,978.00	9,000,000.00	A) Ampliación Líquida autorizada por la Secretaría de Finanzas de la Ciudad de México, recursos necesarios para cubrir en tiempo y forma el pago de gastos de operación, y dar cumplimiento a las atribuciones y obligaciones legales conferidas a este órgano autónomo.
- Capital	0.00	0.00	0.00	B) Sin variación al periodo.
TRANSFERENCIAS, ASIGNACIONES, SUBSIDIOS Y OTRAS AYUDAS FEDERALES	0.00	0.00	0.00	
- Corrientes	0.00	0.00	0.00	A) Sin variación al periodo.
- Capital	0.00	0.00	0.00	B) Sin variación al periodo.
Total (6)	336,233,978.00	348,928,339.61	12,694,361.61	

Elaboró:

L.C. Tomás Juan Godínez Torres
Director de Planeación y
Recursos Financieros

Autorizó:

Lic. Héctor Angeles Hernández
Secretario Administrativo

ECG Egresos por Capitulo de Gasto								
Unidad Responsable del Gasto: 27 A0 00 TRIBUNAL ELECTORAL DE LA CIUDAD DE MÉXICO								
Capitulo	Presupuesto (Pesos con dos decimales)						Importe de la Variación [5-1] [4-2]	Explicaciones a las Variaciones: A) Del ejercido respecto del aprobado. B) Del devengado respecto del modificado.
	Aprobado [1]	Modificado [2]	Comprometido [3]	Devengado [4]	Ejercido [5]	Pagado [6]		
Gasto Corriente	332,899,199.56	343,653,071.59	343,653,071.59	343,653,071.59	323,043,947.27	322,911,361.48	(4,855,252.39)	
1000	281,017,395.30	279,845,328.87	279,845,328.87	279,845,328.87	264,712,177.27	264,579,591.49	(16,305,218.03)	<p>A) COMPROMISOS POR 23,659. MILES DE PESOS QUE CORRESPONDEN A RECURSOS DEL "AGUINALDO", 8,665. MILES DE PESOS, "SUELDOS Y REQUERIMIENTOS DE PERSONAL OPERATIVO Y MANDOS MEDIOS" y "OTRAS PRESTACIONES SOCIALES..."; 1,887. MILES DE PESOS, "CUOTAS DE SEGURIDAD SOCIAL" Y 758 MILES DE PESOS, A "PRIMA DE VACACIONES, QUINQUENAL Y RETRIBUCIONES DE SERVICIO SOCIAL".</p> <p>DISPONIBLES QUE FUERON CALENDARIZADOS ACORDE A LAS ADMINISTRACIONES AUTORIZADAS POR LA SECRETARIA DE FINANZAS DE LA CIUDAD DE MÉXICO, ESTOS IMPORTES REPRESENTAN EL 100.0% Y SE PROGRAMARON EN BASE A LA PLANTILLA DEL PERSONAL AUTORIZADA, SE EJERCERAN EN EL PRESENTE EJERCICIO FISCAL.</p> <p>0.00 B) No aplica.</p>
2000	7,496,945.30	6,962,338.33	6,962,338.33	6,962,338.33	6,246,285.82	6,246,285.81	(1,280,658.48)	<p>A) PRESUPUESTO POR PAGAR POR 1,432.0 MILES DE PESOS, POR CONCEPTO DE FALLO DE LICITACIÓN N° LPN/001/2018 ADQUISICIÓN DE MATERIALES DE OFICINA, PAPELERÍA, TÓNER, ARTICULOS ELÉCTRICOS, ARTICULOS METÁLICOS ARTICULOS PARA LA CONSTRUCCIÓN; ÚTILES Y EQUIPOS MENORES DE TECNOLOGÍAS DE LA INFORMACIÓN Y COMUNICACIÓN; 136.4 MILES DE PESOS PARA REFACCIONES Y ACCESORIOS MENORES DE EQUIPO ; 150.0 MILES DE PESOS PARA GASOLINA, 302.2 PARA ADQUIRIR MATERIAL DE CONSTRUCCIÓN; ASÍ COMO POR GASTOS URGENTES Y DE POCA CUANTÍA QUE SE REALIZAN A TRAVÉS DEL FONDO REVOLVENTE, ENTRE OTROS.</p> <p>0.00 B) No aplica.</p>
3000	44,384,858.96	56,845,404.39	56,845,404.39	56,845,404.39	52,085,484.18	52,085,484.18	7,700,625.22	<p>A) ESTA VARIACIÓN CORRESPONDE A RECURSOS COMPROMETIDOS Y/O EN PROCESO DE LICITACION QUE SE ESTÁN LLEVANDO A CABO, PARA ATENDER LAS ATRIBUCIONES CONFERIDAS A ESTE TRIBUNAL.</p> <p>LA VARIACIÓN POR 20,475.0 MILES DE PESOS CORRESPONDEN A : 15,340.0 MILES DE PESOS, PARA LA PRESTACIÓN DE SERVICIOS PROFESIONALES, MANTENIMIENTOS POR 1,932.3 MILES DE PESOS; SERVICIOS BÁSICOS POR 1,497.6 MILES DE PESOS; DIFUSIÓN POR 450 MILES DE PESOS Y 1,255.1 MILES DE PESOS DISTRIBUIDOS EN DIVERSAS PARTIDAS (IMPUESTOS SOBRE NÓMINA, PRIMAS DE SEGUROS, FONDOS REVOLVENTES, ARRENDAMIENTO DE INTANGIBLES).</p> <p>0.00 B) No aplica.</p>

ECG Egresos por Capítulo de Gasto

Unidad Responsable del Gasto: 27 A0 00 TRIBUNAL ELECTORAL DE LA CIUDAD DE MÉXICO

Capítulo	Presupuesto (Pesos con dos decimales)						Importe de la Variación [5-1] [4-2]	Explicaciones a las Variaciones: A) Del ejercido respecto del aprobado. B) Del devengado respecto del modificado.
	Aprobado [1]	Modificado [2]	Comprometido [3]	Devengado [4]	Ejercido [5]	Pagado [6]		
4000	0.00	0.00	0.00	0.00	0.00	0.00	0.00	A) No aplica. B) No aplica.
Gasto de Capital	3,334,778.44	5,275,268.02	5,275,268.02	5,275,268.02	3,868,602.46	3,868,602.46	533,824.02	
1000	0.00	0.00	0.00	0.00	0.00	0.00	0.00	A) No aplica. B) No aplica.
2000	0.00	0.00	0.00	0.00	0.00	0.00	0.00	A) No aplica. B) No aplica.
3000	0.00	0.00	0.00	0.00	0.00	0.00	0.00	A) No aplica. B) No aplica.
5000	3,334,778.44	5,275,268.02	5,275,268.02	5,275,268.02	3,868,602.46	3,868,602.46	533,824.02	A) RECURSOS COMPROMETIDOS PARA LA ADQUISICIÓN DE BIENES INFORMÁTICOS 1,282.3 (AMPLIACIÓN DEL EQUIPO DE ALMACENAMIENTO); EQUIPO DE AIRE ACONDICIONADO POR 788 MILES DE PESOS; MOBILIARIO Y EQUIPO POR 2,057.9, PARA EL EQUIPAMIENTO DE LAS ÁREAS DE NUEVA CREACIÓN; EQUIPO DE COMUNICACIÓN Y LICENCIAS INFORMÁTICAS POR 481.4 MILES DE PESOS; ASI COMO 23.0 MILES DE PESOS PARA ADQUISICIÓN DE SOFTWARE Y EQUIPO AUDIOVISUAL. B) No aplica.
6000	0.00	0.00	0.00	0.00	0.00	0.00	0.00	A) No aplica. B) No aplica.
Total URG	336,233,978.00	348,928,339.61	348,928,339.61	348,928,339.61	326,912,549.73	326,779,963.94	(9,321,428.27)	

Nota: Se consideran 3,694,361.61 pesos, correspondientes a Otros Ingresos distintos a las ministraciones generados por el Tribunal, porque el Pleno de este órgano autónomo autorizó en Reunión Privada incorporarlos al Presupuesto.

Elaboró:

L.C. Tomás Juan Godínez Torres
Director de Planeación y Recursos Financieros

Autorizó:


Lic. Héctor Ángeles Hernández
Secretario Administrativo

EAI-RPR Egresos por Actividad Institucional con Recursos Propios


Unidad Responsable del Gasto: 27 A0 00 TRIBUNAL ELECTORAL DE LA CIUDAD DE MÉXICO

FI	F	SF	AI	Denominación	Unidad de Medida	R e s u l t a d o s								
						Físico			Presupuestal (Pesos con dos decimales)					
						Original	Modificado	Alcanzado	Aprobado	Modificado	Comprometido	Devengado	Ejercido	Pagado
1				Gobierno	1	1	1	0.00	0.00	3,694,361.61	3,694,361.61	3,694,361.61	3,694,361.61	
	2			Justicia	1	1	1	0.00	0.00	3,694,361.61	3,694,361.61	3,694,361.61	3,694,361.61	
		1		Impartición de Justicia	1	1	1	0.00	0.00	3,694,361.61	3,694,361.61	3,694,361.61	3,694,361.61	
			006	Transferencia a Órganos Autónomos	Acción Permanente	1	1	1	0.00	0.00	3,694,361.61	3,694,361.61	3,694,361.61	3,694,361.61
				Total URG				0.00	0.00	3,694,361.61	3,694,361.61	3,694,361.61	3,694,361.61	

Elaboró:


 L.C. Tomás Juan Godínez Torres
 Director de Planeación y
 Recursos Financieros

Autorizó:



 Lic. Héctor Angeles Hernández
 Secretario Administrativo


CUENTA PÚBLICA DE LA CIUDAD DE MÉXICO 2018

EAI-RFI Egresos por Actividad Institucional con Recursos Fiscales

Unidad Responsable del Gasto: 27 A0 00 TRIBUNAL ELECTORAL DE LA CIUDAD DE MÉXICO

FI	F	SF	AI	Denominación	Unidad de Medida	R e s u l t a d o s								
						Físico			Presupuestal (Pesos con dos decimales)					
						Original	Modificado	Alcanzado	Aprobado	Modificado	Comprometido	Devengado	Ejercido	Pagado
1				Gobierno				336,233,978.00	348,928,339.61	348,928,339.61	348,928,339.61	326,912,549.73	326,779,963.94	
	2			Justicia				336,233,978.00	348,928,339.61	348,928,339.61	348,928,339.61	326,912,549.73	326,779,963.94	
		1		Impartición de Justicia				336,233,978.00	348,928,339.61	348,928,339.61	348,928,339.61	326,912,549.73	326,779,963.94	
			006	Transferencia a Órganos Autónomos	Acción Permanente			336,233,978.00	348,928,339.61	348,928,339.61	348,928,339.61	326,912,549.73	326,779,963.94	
				Total URG				336,233,978.00	348,928,339.61	348,928,339.61	348,928,339.61	326,912,549.73	326,779,963.94	

Elaboró: 
L.C. Tomás Juan Godínez Torres
Director de Planeación y Recursos Financieros

Autorizó: 
Lic. Héctor Angeles Hernández
Secretario Administrativo


CUENTA PÚBLICA DE LA CIUDAD DE MÉXICO 2018

EAI-RCR Egresos por Actividad Institucional con Recursos de Crédito

Unidad Responsable del Gasto: 27 A0 00 TRIBUNAL ELECTORAL DE LA CIUDAD DE MÉXICO

FI	F	SF	AI	Py	Denominación	Unidad de Medida	R e s u l t a d o s						Diferencia Ejercido-Aprobado
							Físico			Presupuestal (Pesos con dos decimales)			
							Original	Modificado	Alcanzado	Aprobado	Modificado	Comprometido	
NO APLICA													
					Total URG								

Elaboró:


 L.C. Tomás Juan Godínez Torres
 Director de Planeación y
 Recursos Financieros

Autorizó:


 Lic. Héctor Angeles Hernández
 Secretario Administrativo



CUENTA PÚBLICA
DE LA CIUDAD DE MEXICO 2018

EVARF Explicación a las Variaciones y Aplicación de los Recursos de Origen Federal

Unidad Responsable del Gasto: 27 A0 00 TRIBUNAL ELECTORAL DE LA CIUDAD DE MÉXICO

Fondo, Convenio, Subsidio o Participaciones:

Explicaciones a las Variaciones Presupuestales:


A) Del ejercido respecto del original:

B) Del devengado respecto del modificado:


NO APLICA

Principales Acciones Realizadas con Recursos de Origen Federal (5)

Elaboró:


L.C. Tomás Juan Godínez Torres
Director de Planeación y
Recursos Financieros

Autorizó:



Lic. Héctor Angeles Hernández
Secretario Administrativo

APP Avance Programático-Presupuestal de Actividades Institucionales


Unidad Responsable del Gasto: 27 A0 00 TRIBUNAL ELECTORAL DE LA CIUDAD DE MÉXICO

FI	F	SF	AI	PP	Denominación	Unidad de Medida	R e s u l t a d o s												
							Físico				Presupuestal (Pesos con dos decimales)						IGPP (%) 9/5 = [11]	IARCM (%) 4/11	
							Original [1]	Modificado [2]	Alcanzado [3]	ICMP (%) 3/1 = [4]	Aprobado [5]	Modificado [6]	Comprometido [7]	Devengado [8]	Ejercido [9]	Pagado [10]			
1	2	1	006		Gobierno Justicia Impartición de Justicia Transferencia a Órganos Autónomos	Acción Perma- nente	1	1	1	100%	336,233,978.00	348,928,339.61	348,928,339.61	348,928,339.61	348,928,339.61	326,912,549.73	326,779,963.94	97%	103%
					Total URG				100%	336,233,978.00	348,928,339.61	348,928,339.61	348,928,339.61	348,928,339.61	326,912,549.73	326,779,963.94	97%	103%	

Elaboró:


E.C. Tomás Juan Godínez Torres
Director de Planeación y
Recursos Financieros

Autorizó:


Lic. Héctor Angeles Hernández
Secretario Administrativo

AR Acciones Realizadas

Unidad Responsable del Gasto: 27 A0 00 TRIBUNAL ELECTORAL DE LA CIUDAD DE MÉXICO

FI	F	SF	A	Denominación	Unidad de Medida	Metas			Presupuesto (Pesos con dos decimales)		
						Original	Modificada	Alcanzada	Aprobado	Modificado	Ejercido
02	1	2	6	Transferencias a Órganos Autónomos	Acción Permanente	1	1	1	336,233,978.00	348,928,339.61	326,779,963.94

Objetivo: Garantizar que todos los actos y resoluciones electorales y de los procedimientos de participación ciudadana en el Ciudad de México, que sean competencia del Tribunal Electoral de la Ciudad de México, se sujeten al principio de legalidad.

Acciones Realizadas

1. Contribuir al Fortalecimiento de la Democracia Garantizando la Legalidad de los Actos Electorales y de Participación Ciudadana en la Ciudad de México.

Durante el periodo se administraron 3,349 expedientes jurisdiccionales como parte del control de la gestión jurisdiccional; se realizaron 5,524 diligencias jurisdiccionales; se formularon 423 informes y reportes estadísticos sobre la actividad jurisdiccional que solicitaron las diversas áreas del Tribunal; y se integraron 326 documentos en el ámbito del apoyo técnico jurídico del Pleno.

Asimismo, el Pleno de este órgano autónomo efectuó 146 reuniones donde se resolvieron 349 juicios electorales, 170 juicios para la protección de los derechos político-electorales de los ciudadanos, 49 procedimientos paraprocesales, 3 Juicios Especiales Laborales del Instituto Electoral local y 5 Juicios Especiales Laborales de este Tribunal Electoral, así como 4 Juicios de Inconformidad Administrativa y 249 Procedimientos Especiales Sancionadores Electorales.

2. Fortalecer la Consolidación Institucional.


Se elaboraron y difundieron 107 boletines de prensa; se produjeron 1,427 materiales de difusión y promoción; se otorgaron 181 servicios de préstamo de material bibliohemerográfico en apoyo al personal del Tribunal y público en general; y se efectuaron 12 ediciones del periódico mural "Infórmate TECDMX". Adicionalmente, se coordinó y dio seguimiento de los 1,235 asuntos recibidos en la Dirección General Jurídica inherentes a la representación legal y asesoramiento jurídico del Tribunal; y se atendió y dio seguimiento a 246 litigios relativos a los procedimientos jurisdiccionales y procesos en los que el órgano jurisdiccional es parte.

Por lo que se refiere al ámbito informático se realizaron 165 supervisiones de la continuidad de los servicios informáticos institucionales; y se proporcionaron servicios informáticos a 1,279 usuarios finales.


3. Incrementar los Niveles de Formación y Capacitación del Personal

En materia de capacitación, se efectuó la actualización al personal de Tribunal a través de 26 cursos desarrollados durante el periodo.

Elaboró:


L. C. Tomás Juan Godínez Torres
Director de Planeación y
Recursos Financieros

Autorizó:


Lic. Héctor Angeles Hernández
Secretario Administrativo

AR Acciones Realizadas

Unidad Responsable del Gasto: 27 A0 00 TRIBUNAL ELECTORAL DE LA CIUDAD DE MÉXICO

FI	F	SF	A	Denominación	Unidad de Medida	Metas			Presupuesto (Pesos con dos decimales)		
						Original	Modificada	Alcanzada	Aprobado	Modificado	Ejercido
1	2	1	6	Transferencias a Órganos Autónomos	Acción Permanente	1	1	1	336,233,978.00	348,928,339.61	326,779,963.94

Objetivo: Garantizar que todos los actos y resoluciones electorales y de los procedimientos de participación ciudadana en el Ciudad de México, que sean competencia del Tribunal Electoral de la Ciudad de México, se sujeten al principio de legalidad.

Acciones Realizadas

1. Contribuir al Fortalecimiento de la Democracia Garantizando la Legalidad de los Actos Electorales y de Participación Ciudadana en la Ciudad de México.

Durante el periodo se administraron 3,349 expedientes jurisdiccionales como parte del control de la gestión jurisdiccional; se realizaron 5,524 diligencias jurisdiccionales; se formularon 423 informes y reportes estadísticos sobre la actividad jurisdiccional que solicitaron las diversas áreas del Tribunal; y se integraron 326 documentos en el ámbito del apoyo técnico jurídico del Pleno.

Asimismo, el Pleno de este órgano autónomo efectuó 146 reuniones donde se resolvieron 349 juicios electorales, 170 juicios para la protección de los derechos político-electorales de los ciudadanos, 49 procedimientos paraprocesales, 3 Juicios Especiales Laborales del Instituto Electoral local y 5 Juicios Especiales Laborales de este Tribunal Electoral, así como 4 Juicios de Inconformidad Administrativa y 249 Procedimientos Especiales Sancionadores Electorales.

2. Fortalecer la Consolidación Institucional.


Se elaboraron y difundieron 107 boletines de prensa; se produjeron 1,427 materiales de difusión y promoción; se otorgaron 181 servicios de préstamo de material bibliohemerográfico en apoyo al personal del Tribunal y público en general; y se efectuaron 12 ediciones del periódico mural "Infórmate TECDMX". Adicionalmente, se coordinó y dio seguimiento de los 1,235 asuntos recibidos en la Dirección General Jurídica inherentes a la representación legal y asesoramiento jurídico del Tribunal; y se atendió y dio seguimiento a 246 litigios relativos a los procedimientos jurisdiccionales y procesos en los que el órgano jurisdiccional es parte.

Por lo que se refiere al ámbito informático se realizaron 165 supervisiones de la continuidad de los servicios informáticos institucionales; y se proporcionaron servicios informáticos a 1,279 usuarios finales.


3. Incrementar los Niveles de Formación y Capacitación del Personal

En materia de capacitación, se efectuó la actualización al personal de Tribunal a través de 26 cursos desarrollados durante el periodo.

Elaboró:


L.C. Tomás Juan Godínez Torres
Director de Planeación y
Recursos Financieros

Autorizó:


Lic. Héctor Angeles Hernández
Secretario Administrativo

AR Acciones Realizadas

Unidad Responsable del Gasto: 27 A0 00 TRIBUNAL ELECTORAL DE LA CIUDAD DE MÉXICO

FI	F	SF	A	Denominación	Unidad de Medida	Metas			Presupuesto (Pesos con dos decimales)		
						Original	Modificada	Alcanzada	Aprobado	Modificado	Ejercido
1	2	1	6	Transferencias a Órganos Autónomos	Acción Permanente	1	1	1	336,233,978.00	348,928,339.61	326,779,963.94


4. Fomentar la Cultura de Transparencia y Rendición de Cuentas

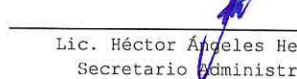
Se formularon 153 documentos para la atención y seguimiento a los índices y metodología de evaluación del INFODF mediante la actualización de la información pública de oficio en el portal de internet del Órgano Jurisdiccional; se atendieron 799 solicitudes de información pública dirigidas al Órgano Jurisdiccional; se elaboraron 83 documentos vinculados a la identificación, registro y control de los sistemas de datos personales del Tribunal, y para la atención y seguimiento de solicitudes de acceso, rectificación, cancelación y oposición (ARCO) de datos personales.

Además, se formularon 12 informes sobre el seguimiento y evaluación de la información presupuestal y financiera, así como del POA y Programas Generales, presentados al Pleno y demás autoridades.

La Contraloría a la fecha ha realizado 5 auditorías, denominadas: "Adquisiciones, arrendamientos y contratación de bienes y servicios durante el ejercicio presupuestal 2017", "Administración de recursos en materia de prestaciones de los Servidores Públicos del TECDMX durante el ejercicio fiscal 2017"; y la de "Verificación del cumplimiento a la Ley General de Contabilidad Gubernamental y acuerdos emitidos por el Consejo Nacional de Armonización Contable (CONAC)"; "Revisión a los Sistemas de Protección de Datos Personales, utilizados en el TECDMX en 2016 y 2017"; Presupuesto al Personal que conformó la estructura del TECDMX durante el ejercicio 2017" y presentó cuatro informes al Pleno

El área de Vinculación con Organismos Nacionales y Extranjeros, firmó 20 convenios de colaboración para el desarrollo de programas, proyectos y ejecución de las acciones que competen al Tribunal, como son: apoyo en materia de blindaje electoral y procuración de justicia electoral, durante los procesos electorales federal y local en la

Elaboró: 
L.C. Tomás Juan Godínez Torres
Director de Planeación y
Recursos Financieros

Autorizó: 
Lic. Héctor Ángeles Hernández
Secretario Administrativo

ECG Egresos por Capítulo de Gasto								
Unidad Responsable del Gasto: 27 A0 00 TRIBUNAL ELECTORAL DE LA CIUDAD DE MÉXICO								
Capítulo	Presupuesto (Pesos con dos decimales)						Importe de la Variación [5-1] [4-2]	Explicaciones a las Variaciones: A) Del ejercido respecto del aprobado. B) Del devengado respecto del modificado.
	Aprobado [1]	Modificado [2]	Comprometido [3]	Devengado [4]	Ejercido [5]	Pagado [6]		
Gasto Corriente	332,899,199.56	343,653,071.59	343,653,071.59	343,653,071.59	323,043,947.27	322,911,361.48	(9,855,252.39)	
1000	281,017,395.30	279,845,328.87	279,845,328.87	279,845,328.87	264,712,177.27	264,579,591.49	(16,305,216.03)	A) COMPROMISOS POR 23,659. MILES DE PESOS QUE CORRESPONDEN A RECURSOS DEL "AGUINALDO", 8,665. MILES DE PESOS, "SUELDOS Y REQUERIMIENTOS DE PERSONAL OPERATIVO Y MANDOS MEDIOS" Y "OTRAS PRESTACIONES SOCIALES..."; 1,887. MILES DE PESOS, "CUOTAS DE SEGURIDAD SOCIAL" Y 758 MILES DE PESOS, A "PRIMA DE VACACIONES, QUINQUENAL Y RETRIBUCIONES DE SERVICIO SOCIAL". DISPONIBLES QUE FUERON CALENDARIZADOS ACORDE A LAS MINISTRACIONES AUTORIZADAS POR LA SECRETARIA DE FINANZAS DE LA CIUDAD DE MÉXICO, ESTOS IMPORTES REPRESENTAN EL 100.0% Y SE PROGRAMARON EN BASE A LA PLANTILLA DEL PERSONAL AUTORIZADA, SE EJERCERÁN EN EL PRESENTE EJERCICIO FISCAL. 0.00 B) No aplica.
2000	7,496,945.30	6,962,338.33	6,962,338.33	6,962,338.33	6,246,285.82	6,246,285.81	(1,350,659.48)	A) PRESUPUESTO POR PAGAR POR 1,432.0 MILES DE PESOS, POR CONCEPTO DE FALLO DE LICITACIÓN N° LPN/001/2018 ADQUISICIÓN DE MATERIALES DE OFICINA, PAPELERÍA, TÓNER, ARTÍCULOS ELÉCTRICOS, ARTÍCULOS METÁLICOS ARTÍCULOS PARA LA CONSTRUCCIÓN; ÚTILES Y EQUIPOS MENORES DE TECNOLOGÍAS DE LA INFORMACIÓN Y COMUNICACIÓN; 136.4 MILES DE PESOS PARA REFACCIONES Y ACCESORIOS MENORES DE EQUIPO ; 150.0 MILES DE PESOS PARA GASOLINA, 302.2 PARA ADQUIRIR MATERIAL DE CONSTRUCCIÓN; ASÍ COMO POR GASTOS URGENTES Y DE POCA CUANTÍA QUE SE REALIZAN A TRAVÉS DEL FONDO REVOLVENTE, ENTRE OTROS. 0.00 B) No aplica.
3000	44,384,858.96	56,845,404.39	56,845,404.39	56,845,404.39	52,085,484.18	52,085,484.18	7,700,625.22	A) ESTA VARIACIÓN CORRESPONDE A RECURSOS COMPROMETIDOS Y/O EN PROCESO DE LICITACIÓN QUE SE ESTÁN LLEVANDO A CABO, PARA ATENDER LAS ATRIBUCIONES CONFERIDAS A ESTE TRIBUNAL. LA VARIACIÓN POR 20,475.0 MILES DE PESOS CORRESPONDEN A : 15,340.0 MILES DE PESOS, PARA LA PRESTACIÓN DE SERVICIOS PROFESIONALES, MANTENIMIENTOS POR 1,932.3 MILES DE PESOS; SERVICIOS BÁSICOS POR 1,497.6 MILES DE PESOS; DIFUSIÓN POR 450 MILES DE PESOS Y 1,255.1 MILES DE PESOS DISTRIBUIDOS EN DIVERSAS PARTIDAS (IMPUESTOS SOBRE NÓMINA, PRIMAS DE SEGUROS, FONDOS REVOLVENTES, ARRENDAMIENTO DE INTANGIBLES).

ECG Egresos por Capítulo de Gasto

Unidad Responsable del Gasto: 27 A0 00 TRIBUNAL ELECTORAL DE LA CIUDAD DE MÉXICO

Capítulo	Presupuesto (Pesos con dos decimales)						Importe de la Variación [5-1] [4-2]	Explicaciones a las Variaciones: A) Del ejercido respecto del aprobado. B) Del devengado respecto del modificado.
	Aprobado [1]	Modificado [2]	Comprometido [3]	Devengado [4]	Ejercido [5]	Pagado [6]		
Gasto de Capital	3,334,778.44	5,275,268.02	5,275,268.02	5,275,268.02	3,868,602.46	3,868,602.46	533,824.02	
5000	3,334,778.44	5,275,268.02	5,275,268.02	5,275,268.02	3,868,602.46	3,868,602.46	533,824.02	A) RECURSOS COMPROMETIDOS PARA LA ADQUISICIÓN DE BIENES INFORMÁTICOS 1,282.3 (AMPLIACIÓN DEL EQUIPO DE ALMACENAMIENTO); EQUIPO DE AIRE ACONDICIONADO POR 788 MILES DE PESOS; MOBILIARIO Y EQUIPO POR 2,057.9, PARA EL EQUIPAMIENTO DE LAS ÁREAS DE NUEVA CREACIÓN; EQUIPO DE COMUNICACIÓN Y LICENCIAS INFORMÁTICAS POR 481.4 MILES DE PESOS; ASI COMO 23.0 MILES DE PESOS PARA ADQUISICIÓN DE SOFTWARE Y EQUIPO AUDIOVISUAL.
Total URG	336,233,978.00	348,928,339.61	348,928,339.61	348,928,339.61	326,912,549.73	326,779,963.94	(8,321,428.27)	

Nota: Se consideran 3,694,361.61 pesos, correspondientes a Otros Ingresos distintos a las ministraciones generados por el Tribunal, porque el Pleno de este órgano autónomo autorizó en Reunión Privada incorporarlos al Presupuesto.

Elaboró:

L.C. Tomás Juan Godínez Torres
Director de Planeación y
Recursos Financieros

Autorizó:

Lic. Héctor Ángeles Hernández
Secretario Administrativo

AR Acciones Realizadas

Unidad Responsable del Gasto: 27 A0 00 TRIBUNAL ELECTORAL DE LA CIUDAD DE MÉXICO

FI	F	SF	A .	Denominación	Unidad de Medida	Metas			Presupuesto (Pesos con dos decimales)		
						Original	Modificada	Alcanzada	Aprobado	Modificado	Ejercido
02	1	2	6	Transferencias a Órganos Autónomos	Acción Permanente	1	1	1	336,233,978.00	348,928,339.61	326,779,963.94


4. Fomentar la Cultura de Transparencia y Rendición de Cuentas

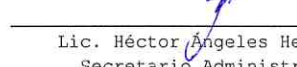
Se formularon 153 documentos para la atención y seguimiento a los índices y metodología de evaluación del INFODF mediante la actualización de la información pública de oficio en el portal de internet del Órgano Jurisdiccional; se atendieron 799 solicitudes de información pública dirigidas al Órgano Jurisdiccional; se elaboraron 83 documentos vinculados a la identificación, registro y control de los sistemas de datos personales del Tribunal, y para la atención y seguimiento de solicitudes de acceso, rectificación, cancelación y oposición (ARCO) de datos personales.

Además, se formularon 12 informes sobre el seguimiento y evaluación de la información presupuestal y financiera, así como del POA y Programas Generales, presentados al Pleno y demás autoridades.

La Contraloría a la fecha ha realizado 5 auditorías, denominadas: "Adquisiciones, arrendamientos y contratación de bienes y servicios durante el ejercicio presupuestal 2017", "Administración de recursos en materia de prestaciones de los Servidores Públicos del TECDMX durante el ejercicio fiscal 2017"; y la de "Verificación del cumplimiento a la Ley General de Contabilidad Gubernamental y acuerdos emitidos por el Consejo Nacional de Armonización Contable (CONAC)"; "Revisión a los Sistemas de Protección de Datos Personales, utilizados en el TECDMX en 2016 y 2017"; Presupuesto al Personal que conformó la estructura del TECDMX durante el ejercicio 2017" y presentó cuatro informes al Pleno

El área de Vinculación con Organismos Nacionales y Extranjeros, firmó 20 convenios de colaboración para el desarrollo de programas, proyectos y ejecución de las acciones que competen al Tribunal, como son: apoyo en materia de blindaje electoral y procuración de justicia electoral, durante los procesos electorales federal y local en la

Elaboró: 
L.C. Tomás Juan Godínez Torres
Director de Planeación y
Recursos Financieros


Autorizó: 
Lic. Héctor Ángeles Hernández
Secretario Administrativo


SAP Programas que Otorgan Subsidios y Apoyos a la Población

Unidad Responsable del Gasto: 27 A0 00 TRIBUNAL ELECTORAL DE LA CIUDAD DE MÉXICO

Denominación del Programa ^{1/}	Fecha de Publicación de las Reglas de Operación	Delegación	Colonia	Beneficiarios		Presupuesto (Pesos con dos decimales)		
				Tipo	Total	Aprobado	Modificado	Ejercido
NO APLICA								
Total URG								

^{1/} Se refiere a programas públicos que cuentan con reglas de operación publicadas en la Gaceta Oficial de la Ciudad de México.


Elaboró: 
L.C. Tomás Juan Godínez Torres
Director de Planeación y
Recursos Financieros


Autorizó: 
Lic. Héctor Angeles Hernández
Secretario Administrativo

REA Remanentes de Ejercicios Anteriores

Unidad Responsable del Gasto: 27 A0 00 TRIBUNAL ELECTORAL DE LA CIUDAD DE MÉXICO

FI/F	Año del Recurso	MONTO (Pesos con dos decimales)			Fuente de Financiamiento	Destino del Gasto
		Remanente	Rendimientos Financieros	Ejercido		
						Mediante oficio número TECDMX-PRES/007/2019, de fecha 4 de enero de 2018, enviado a la Secretaría de Administración y Finanzas del Gobierno de la Ciudad de México, este Tribunal manifestó que no se realizaron reintegros del ejercicio 2018.
NO APLICA						
Total URG (9)						

Elaboró: 
L.C. Tomás Juan Godínez Torres
Director de Planeación y
Recursos Financieros

Autorizó: 
Lic. Héctor Angeles Hernández
Secretario Administrativo

FIC Fideicomisos Constituidos

Unidad Responsable del Gasto: 27 A0 00 TRIBUNAL ELECTORAL DE LA CIUDAD DE MÉXICO

Datos Generales del Fideicomiso

Denominación del Fideicomiso:	
Fecha de su constitución:	
Fideicomitente:	
Fideicomisario:	
Fiduciario:	
Objeto de su constitución:	NO APLICA
Modificaciones al objeto de su constitución:	
Objeto actual:	

Disponibilidad Presupuestal del Fideicomiso

Disponibilidad de Recursos al Finalizar el Trimestre Anterior:	Disponibilidad de Recursos al Finalizar el Trimestre de Referencia:	Variación de la Disponibilidad:


Estado Financiero del Fideicomiso

Activo:	Pasivo:	Capital:


Avance Presupuestal del Fideicomiso

Naturaleza del Gasto:	Destino del Gasto:	Monto Ejercido

Elaboró:


L.C. Tomás Juan Godínez Torres
Director de Planeación y
Recursos Financieros

Autorizó:


Lic. Héctor Angeles Hernández
Secretario Administrativo

ADPR-1 Adecuaciones Presupuestales

Unidad Responsable del Gasto: 27 A0 00 TRIBUNAL ELECTORAL DE LA CIUDAD DE MÉXICO

Capítulo de Gasto	Presupuesto (Pesos con dos decimales)		Causas de las Adecuaciones al Presupuesto
	Aprobado	Modificado	
1000	281,017,395.30	279,845,328.87	Se reducen 1,172,066.43 pesos con la finalidad de apoyar la atención de la actividad jurisdiccional de este órgano autónomo y cumplir en tiempo y forma con las atribuciones conferidas, transferencia de recursos de este rubro al Capítulo 3000 "Servicios Generales".
2000	7,496,945.30	6,962,338.33	Se reducen recursos por 30,000.0 pesos para transferirlos al Capítulo 5000 "Bienes Muebles, Inmuebles e Intangibles", necesarios para la operación del área de Comunicación Social; también se transfieren 131,474 pesos al Capítulo 3000 "Servicios Generales", para gastos urgentes y de poca cuantía que se realizan a través del fondo revolvente asignado a los Titulares de las áreas que integran este Tribunal. Se transfieren 162,316.97 pesos al Capítulo 3000 "Servicios Generales" y 210,816 pesos al Capítulo 5000 "Bienes Muebles, Inmuebles e Intangibles", a fin de adquirir bienes y contratar servicios que fueron requeridos para el óptimo funcionamiento de las actividades del órgano autónomo
3000	44,384,858.96	56,845,404.39	La Secretaría de Finanzas de la Ciudad de México autorizó una ampliación presupuestal líquida por 9,000,000 de pesos, a fin de contratar servicios o incrementar el presupuesto asignado a los Servicios Básicos, para hacer frente a los requerimientos del Proceso Electoral 2018 (servicios de luz, agua, internet, vigilancia, fotocopiado, difusión, mantenimientos del inmueble y de los bienes muebles, estenografía, impresos, honorarios profesionales, entre otros). También se incrementaron 3,460,545.43 pesos para atender requerimientos prioritarios autorizados por el Pleno o por los Titulares de las áreas que cuentan de origen con recursos en el Capítulo 2000 "Materiales y Suministros", pero requieren realizar erogaciones en este rubro, y para cubrir gastos urgentes y de poca cuantía que se realizaron a través del fondo revolvente. Recursos que provienen de otros ingresos distintos a las ministraciones, que fueron generados por el órgano autónomo, Del Capítulo 1000 Servicios Personales y del 2000 "Materiales y Suministros."
4000	0.00	0.00	No aplica.
5000	3,334,778.44	5,275,268.02	Se amplían recursos por 30,000.0 pesos, para la adquisición de radios de comunicación, a solicitud de la Coordinación de Comunicación Social y Relaciones Públicas, y 210,816 pesos, ambos se transfieren del Capítulo 2000 Materiales y Suministros. Se amplían 1,699,673.51 pesos para la adquisición de equipo y licencias indispensables para la operación de las áreas, a fin de atender en tiempo y forma los requerimientos que deriven de las impugnaciones. La ampliación proviene de la captación de otros ingresos distintos de las ministraciones y se efectúan a través de ampliaciones internas de recursos autorizadas por el Pleno de este órgano jurisdiccional en Reunión Privada.



CUENTA PÚBLICA DE LA CIUDAD DE MÉXICO 2018


ADPR-1 Adecuaciones Presupuestales

Unidad Responsable del Gasto: 27 A0 00 TRIBUNAL ELECTORAL DE LA CIUDAD DE MÉXICO


Capítulo de Gasto	Presupuesto (Pesos con dos decimales)		Causas de las Adecuaciones al Presupuesto
	Aprobado	Modificado	
Total URG	336,233,978.00	348,928,339.61	

Nota: Se consideran egresos en los Capítulos 2000 Materiales y Suministros y en el 5000 Bienes Muebles, Inmuebles e Intangibles, recursos por 3,694,361.61 pesos, correspondientes a Otros Ingresos distintos a las ministraciones generados por el Tribunal, y que el Pleno de este órgano autónomo autorizó en Reunión Privada incorporarlos al Presupuesto.

Elaboró:


L.C. Tomás Juan Godínez Torres
Director de Planeación y
Recursos Financieros

Autorizó:



Lic. Héctor Ángeles Hernández
Secretario Administrativo

PPI Programas y Proyectos de Inversión


Unidad Responsable del Gasto: 27 A0 00 TRIBUNAL ELECTORAL DE LA CIUDAD DE MÉXICO

Clave Proyecto de Inversión	Denominación del Proyecto de Inversión	Avance Físico %	Presupuesto (Pesos con dos decimales)			Descripción de Acciones Realizadas
			Aprobado	Modificado	Ejercido	
NO APLICA						
Total URG						

Elaboró:


L.C. Tomás Juan Godínez Torres
Director de Planeación y
Recursos Financieros

Autorizó:


Lic. Héctor Angeles Hernández
Secretario Administrativo




CUENTA PÚBLICA DE LA CIUDAD DE MÉXICO 2018


IAPP Indicadores Asociados a Programas Presupuestarios

Unidad Responsable del Gasto: 27 A0 00 TRIBUNAL ELECTORAL DE LA CIUDAD DE MÉXICO

Programa Presupuestario: (2)

Nombre del Indicador (3)	Objetivo (4)	Nivel del Objetivo (5)	Tipo de Indicador (6)	Método de Cálculo (7)	Dimensión a Medir (8)	Frecuencia de Medición (9)	Unidad de Medida (10)	Línea Base (11)	Meta Anual Programada (12)	Meta Anual Alcanzada (13)
NO APLICA										

Elaboró: 
 L.C. Tomás Juan Godínez Torres
 Director de Planeación y
 Recursos Financieros

Autorizó: 
 Lic. Héctor Ángeles Hernández
 Secretario Administrativo

Formato para la Difusión de los Resultados de las Evaluaciones

Unidad Responsable del Gasto: 27 A0 00 TRIBUNAL ELECTORAL DE LA CIUDAD DE MÉXICO

1. Descripción de la Evaluación

1.1 Nombre de la evaluación:

1.2 Fecha de inicio de la evaluación (dd/mm/aaaa):

1.3 Fecha de término de la evaluación (dd/mm/aaaa):

1.4 Nombre de la persona responsable de darle seguimiento a la evaluación y nombre de la unidad administrativa a la que pertenece:

Nombre:

Unidad administrativa:

1.5 Objetivo general de la evaluación:

1.6 Objetivos específicos de la evaluación:

1.7 Metodología utilizada en la evaluación:

Instrumentos de recolección de información:

Cuestionarios__ Entrevistas__ Formatos__ Otros__ Especifique:

Descripción de las técnicas y modelos utilizados:

2. Principales Hallazgos de la evaluación

2.1 Describir los hallazgos más relevantes de la evaluación:

2.2 Señalar cuáles son las principales Fortalezas, Oportunidades, Debilidades y Amenazas (FODA), de acuerdo con los temas del programa, estrategia o instituciones.

2.2.1 Fortalezas:

2.2.2 Oportunidades:

2.2.3 Debilidades:

2.2.4 Amenazas:

NO APLICA

3. Conclusiones y recomendaciones de la evaluación

3.1 Describir brevemente las conclusiones de la evaluación:

3.2 Describir las recomendaciones de acuerdo a su relevancia:

1:

2:

3:

4:

5:

6:

7:

4. Datos de la Instancia evaluadora

4.1 Nombre del coordinador de la evaluación:

4.2 Cargo:

4.3 Institución a la que pertenece:

4.4 Principales colaboradores:

4.5 Correo electrónico del coordinador de la evaluación:

4.6 Teléfono (con clave lada):

Formato para la Difusión de los Resultados de las Evaluaciones

Unidad Responsable del Gasto: 27 A0 00 TRIBUNAL ELECTORAL DE LA CIUDAD DE MÉXICO

5. Identificación del (los) programa(s)

5.1 Nombre del (los) programa(s) evaluado(s):

5.2 Siglas:

5.3 Ente público coordinador del (los) programa(s):

5.4 Poder público al que pertenece(n) el(los) programa(s):
Poder Ejecutivo__ Poder Legislativo__ Poder Judicial__ Ente Autónomo__

5.5 Ámbito gubernamental al que pertenece(n) el(los) programa(s):
Federal__ Estatal__ Local__

5.6 Nombre de la(s) unidad(es) administrativa(s) y de (los) titular(es) a cargo del (los) programa(s):

5.6.1 Nombre(s) de la(s) unidad(es) administrativa(s) a cargo de (los) programa(s):

5.6.2 Nombre(s) de (los) titular(es) de la(s) unidad(es) administrativa(s) a cargo de (los) programa(s) (nombre completo, correo electrónico y Nombre: _____ Unidad administrativa: _____)

6. Datos de Contratación de la Evaluación

6.1 Tipo de contratación:

6.1.1 Adjudicación Directa__ 6.1.2 Invitación a tres__ 6.1.3 Licitación Pública Nacional__

6.1.4 Licitación Pública Internacional__ 6.1.5 Otro: (Señalar)__

6.2 Unidad administrativa responsable de contratar la evaluación:

6.3 Costo total de la evaluación: \$ _____

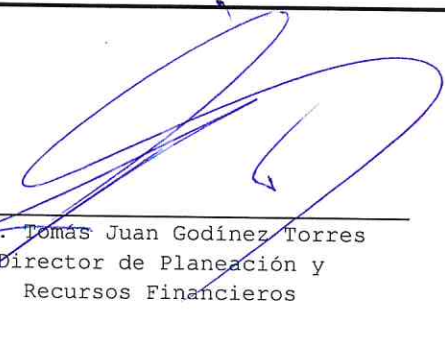
6.4 Fuente de Financiamiento : _____

7. Difusión de la Evaluación


7.1 Difusión en internet de la evaluación:

7.2 Difusión en internet del formato:

Elaboró:


L.C. Tomás Juan Godínez Torres
Director de Planeación y
Recursos Financieros

Autorizó:


Lic. Héctor Angeles Hernández
Secretario Administrativo

ASM Aspectos Susceptibles de Mejora

Unidad Responsable del Gasto: 27 A0 00 TRIBUNAL ELECTORAL DE LA CIUDAD DE MÉXICO

Evaluación: (2)

Implementación de los aspectos susceptibles de mejora (3)

NO APLICA

Elaboró: _____

L.C. Tomás Juan Godínez Torres
Director de Planeación y
Recursos Financieros

Autorizó: _____

Lic. Héctor Angeles Hernández
Secretario Administrativo

