

CUENTA PÚBLICA DE LA CIUDAD DE MÉXICO 2018

TRIBUNAL ELECTORAL DE LA CIUDAD DE MÉXICO

INFORMACIÓN CONTABLE



GOBIERNO DE LA
CIUDAD DE MÉXICO

CUENTA PÚBLICA DE LA CIUDAD DE MÉXICO 2018

ESTADOS FINANCIEROS TRIBUNAL ELECTORAL DE LA CIUDAD DE MÉXICO ESTADO DE SITUACIÓN FINANCIERA (CIFRAS A PESOS)

2018

2018

ACTIVO		PASIVO	
ACTIVO CIRCULANTE		PASIVO CIRCULANTE	
Efectivo y Equivalentes	155,462	Cuentas por Pagar a Corto Plazo	22,239,345
Derechos a Recibir Efectivo o Equivalentes	22,083,883	Documentos por Pagar a Corto Plazo	0
Derechos a Recibir Bienes o Servicios	0	Porción a Corto Plazo de la Deuda Pública a Largo Plazo	0
Inventarios	0	Títulos y Valores a Corto Plazo	0
Almacenes	0	Pasivos Diferidos a Corto Plazo	0
Estimación por Pérdida o Deterioro de Activos Circulantes	0	Fond. y Bienes de Terc. en Gtia. y/o Admón. a Corto Plazo	0
Otros Activos Circulantes	0	Provisiones a Corto Plazo	0
		Otros Pasivos a Corto Plazo	0
TOTAL DE ACTIVOS CIRCULANTES	22,239,345	TOTAL DE PASIVOS CIRCULANTES	22,239,345
ACTIVO NO CIRCULANTE		PASIVO NO CIRCULANTE	
Inversiones Financieras a Largo Plazo	0	Cuentas por Pagar a Largo Plazo	0
Derechos a Recibir Efectivo o Equivalentes a Largo Plazo	0	Documentos por Pagar a Largo Plazo	0
Bienes Inmuebles, Infraestructura y Construcciones en Proceso	146,501,617	Deuda Pública a Largo Plazo	0
Bienes Muebles	53,082,806	Pasivos Diferidos a Largo Plazo	0
Activos Intangibles	3,037,813	Fond. y Bienes de Terc. en Gtia. y/o Admón. a Largo Plazo	0
Depreciación, Deterioro y Amortización Acumulada de Bienes	(91,620,945)	Provisiones a Largo Plazo	0
Activos Diferidos	0		
Estimación por Pérdida o Deterioro de Activos No Circulantes	0	TOTAL DE PASIVOS NO CIRCULANTES	0
Otros Activos No Circulantes	0	TOTAL DEL PASIVO	22,239,345
		HACIENDA PÚBLICA / PATRIMONIO	
		HACIENDA PÚBLICA / PATRIMONIO CONTRIBUIDO	0
		Aportaciones	0
		Donaciones de Capital	0
		Actualización de la Hacienda Pública/Patrimonio	0
		HACIENDA PÚBLICA / PATRIMONIO GENERADO	111,001,291
		Resultados del Ejercicio (Ahorro / Desahorro)	(5,619,966)
		Resultados de Ejercicios Anteriores	116,621,257
		Revalúos	0
		Reservas	0
		Rectificaciones de Resultados de Ejercicios Anteriores	0
		EXCESO O INSUF. EN LA ACT. DE LA HDA. PÚB./PATRIM.	0
		Resultado por Posición Monetaria	0
		Resultado por Tenencia de Activos No Monetarios	0
TOTAL DE ACTIVOS NO CIRCULANTES	111,001,291	TOTAL HACIENDA PÚBLICA/PATRIMONIO	111,001,291
TOTAL DEL ACTIVO	133,240,636	TOTAL DEL PASIVO Y HACIENDA PÚBLICA/PATRIMONIO	133,240,636

JEFE DE DEPARTAMENTO DE CONTABILIDAD

DIRECTOR DE PLANEACIÓN Y RECURSOS FINANCIEROS

SECRETARIO ADMINISTRATIVO

C.P. FRANCISCO ANTONIO HERNÁNDEZ GONZÁLEZ

L.C. TOMÁS JUAN GODÍNEZ TORRES

LIC. HÉCTOR ANGELES HERNÁNDEZ

BAJO PROTESTA DE DECIR VERDAD QUE LOS ESTADOS FINANCIEROS Y SUS NOTAS, SON RAZONABLEMENTE CORRECTOS Y SON RESPONSABILIDAD DEL EMISOR

La información consignada en este reporte es responsabilidad de la Unidad Ejecutora de Gasto, de conformidad a los Artículos 51, 154 y 155 de la Ley de Ley de Austeridad, Transparencia en Remuneraciones, Fraccionados y Ejercicio de Recursos de la Ciudad de México, la que servirá de base para la integración de la Cuenta Pública 2018.

Las notas que acompañan al presente Estado Financiero son parte integral del mismo.

CUENTA PÚBLICA 2018



GOBIERNO DE LA
CIUDAD DE MÉXICO

CUENTA PÚBLICA DE LA CIUDAD DE MÉXICO 2018

ESTADOS FINANCIEROS TRIBUNAL ELECTORAL DE LA CIUDAD DE MÉXICO ESTADO DE SITUACIÓN FINANCIERA COMPARATIVO (CIFRAS A PESOS)

	AL 31 DE DICIEMBRE DE		VARIACIÓN	
	2018	2017	IMPORTE	PORCENTAJE
ACTIVO				
ACTIVO CIRCULANTE				
Efectivo y Equivalentes	155,462	124,273	31,189	25%
Derechos a Recibir Efectivo o Equivalentes	22,083,883	37,189,585	(15,105,702)	-41%
Derechos a Recibir Bienes o Servicios				0%
Inventarios				0%
Almacenes				0%
Estimación por Pérdida o Deterioro de Activos Circulantes				0%
Otros Activos Circulantes				0%
TOTAL DE ACTIVOS CIRCULANTES	22,239,345	37,313,858	(15,074,513)	-40%
ACTIVO NO CIRCULANTE				
Inversiones Financieras a Largo Plazo				0%
Derechos a Recibir Efectivo o Equivalentes a Largo Plazo				0%
Bienes Inmuebles, Infraestructura y Construcciones en Proceso	146,501,617	146,501,617		0%
Bienes Muebles	53,082,806	51,443,062	1,639,744	3%
Activos Intangibles	3,037,813	2,402,646	635,167	26%
Depreciación, Deterioro y Amortización Acumulada de Bienes	(91,620,945)	(83,726,069)	(7,894,876)	9%
Activos Diferidos				0%
Estimación por Pérdida o Deterioro de Activos No Circulantes				0%
Otros Activos No Circulantes				0%
TOTAL DE ACTIVOS NO CIRCULANTES	111,001,291	116,621,256	(5,619,965)	-5%
TOTAL DE ACTIVO	133,240,636	153,935,114	(20,694,478)	-13%
PASIVO				
PASIVO CIRCULANTE				
Cuentas por Pagar a Corto Plazo	22,239,345	30,816,995	(8,577,650)	-28%
Documentos por Pagar a Corto Plazo				0%
Porción a Corto Plazo de la Deuda Pública a Largo Plazo				0%
Títulos y Valores a Corto Plazo				0%
Pasivos Diferidos a Corto Plazo				0%
Fondos y Bienes de Terceros en Garantía y/o Administración a Corto Plazo				0%
Provisiones a Corto Plazo		6,496,863	(6,496,863)	-100%
Otros Pasivos a Corto Plazo				0%
TOTAL DE PASIVOS CIRCULANTES	22,239,345	37,313,858	(15,074,513)	-40%
PASIVO NO CIRCULANTE				
Cuentas por Pagar a Largo Plazo				0%
Documentos por Pagar a Largo Plazo				0%
Deuda Pública a Largo Plazo				0%
Pasivos Diferidos a Largo Plazo				0%
Fondos y Bienes de Terceros en Garantía y/o Administración a Largo Plazo				0%
Provisiones a Largo Plazo				0%
TOTAL DE PASIVOS NO CIRCULANTES	0	0	0	0%
TOTAL DE PASIVO	22,239,345	37,313,858	(15,074,513)	-40%
HACIENDA PÚBLICA / PATRIMONIO				
HACIENDA PÚBLICA / PATRIMONIO CONTRIBUIDO				
Aportaciones				0%
Donaciones de Capital				0%
Actualización de la Hacienda Pública/Patrimonio				0%
HACIENDA PÚBLICA / PATRIMONIO GENERADO				
Resultados del Ejercicio (Ahorro / Desahorro)	111,001,291	116,621,256	(5,619,965)	-5%
Resultados de Ejercicios Anteriores	(5,619,966)	1,568,998	(7,188,964)	-458%
Revalúos	116,621,257	115,052,258	1,568,999	1%
Reservas				0%
Rectificaciones de Resultados de Ejercicios Anteriores				0%
EXCESO O INSUFICIENCIA EN LA ACT. DE LA HDA. PÚBLICA/PATRIMONIO				
Resultado por Posición Monetaria				0%
Resultado por Tenencia de Activos No Monetarios				0%
TOTAL HACIENDA PÚBLICA/PATRIMONIO	111,001,291	116,621,256	(5,619,965)	-5%
TOTAL DEL PASIVO Y HACIENDA PÚBLICA/PATRIMONIO	133,240,636	153,935,114	(20,694,478)	-13%

JEFE DE DEPARTAMENTO DE CONTABILIDAD

DIRECTOR DE PLANEACIÓN Y RECURSOS FINANCIEROS

SECRETARIO ADMINISTRATIVO

C.P. FRANCISCO ANTONIO HERNÁNDEZ GONZÁLEZ

L.C. TOMÁS JUAN GODÍNEZ TORRES

LIC. HÉCTOR ÁNGELES HERNÁNDEZ

BAJO PROTESTA DE DECIR VERDAD QUE LOS ESTADOS FINANCIEROS Y SUS NOTAS, SON RAZONABLEMENTE CORRECTOS Y SON RESPONSABILIDAD DEL EMISOR

La información consignada en este reporte es responsabilidad de la Unidad Ejecutora de Gestión de conformidad a los Artículos 51, 154 y 155 de la Ley de Ley de Austeridad, Transparencia en Remuneraciones, Prestaciones y Ejercicio de Recursos de la Ciudad de México, la que servirá de base para la integración de la Cuenta Pública 2018.

CUENTA PÚBLICA 2018

Las notas que acompañan al presente Estado Financiero son parte integral del mismo.



GOBIERNO DE LA
CIUDAD DE MÉXICO

CUENTA PÚBLICA DE LA CIUDAD DE MÉXICO 2018

ESTADOS FINANCIEROS
TRIBUNAL ELECTORAL DE LA CIUDAD DE MÉXICO
ESTADO DE ACTIVIDADES
(CIFRAS A PESOS)

2018

INGRESOS Y OTROS BENEFICIOS

INGRESOS DE LA GESTIÓN

Impuestos	73,500
Cuotas y Aportaciones de Seguridad Social	
Contribuciones de Mejoras	
Derechos	
Productos de Tipo Corriente	
Aprovechamientos de Tipo Corriente	
Ingresos por Venta de Bienes y Servicios	73,500
Ingresos no Comprendidos en las Fracciones de la Ley de Ingresos, Causados en Ejercicios Fiscales Ant. Pendientes de Liquidación o Pago	

PARTICIPACIONES, APORTACIONES, TRANSFERENCIAS, ASIGNACIONES, SUBSIDIOS Y OTRAS AYUDAS

Participaciones y Aportaciones	345,233,978
Transferencia, Asignaciones, Subsidios y Otras Ayudas	345,233,978

OTROS INGRESOS Y BENEFICIOS

Ingresos Financieros	3,620,862
Incremento por Variación de Inventarios	2,325,200
Disminución del Exceso de Estimaciones por Pérdida, Deterioro u Obsolescencia	
Disminución del Exceso de Provisiones	
Otros Ingresos y Beneficios Varios	1,295,662

TOTAL DE INGRESOS Y OTROS BENEFICIOS

348,928,340

GASTOS Y OTRAS PERDIDAS

GASTOS DE FUNCIONAMIENTO

Servicios Personales	343,653,072
Materiales y Suministros	279,845,329
Servicios Generales	6,962,338
	56,845,405

TRANSFERENCIA, ASIGNACIONES, SUBSIDIOS Y OTRAS AYUDAS

Transferencias Internas y Asignaciones al Sector Público	0
Transferencias al Resto del Sector Público	
Subsidios y Subvenciones	
Ayudas Sociales	
Pensiones y Jubilaciones	
Transferencias a Fideicomisos, Mandatos y Contratos Análogos	
Transferencias a la Seguridad Social	
Donativos	
Transferencias al Exterior	

PARTICIPACIONES Y APORTACIONES

Participaciones	0
Aportaciones	
Convenios	

INTERESES, COMISIONES Y OTROS GASTOS DE LA DEUDA PÚBLICA

Intereses de la Deuda Pública	0
Comisiones de la Deuda Pública	
Gastos de la Deuda Pública	
Costo por Coberturas	
Apoyos Financieros	

OTROS GASTOS Y PÉRDIDAS EXTRAORDINARIAS

Estimaciones, Depreciaciones, Deterioros, Obsolescencias y Amortizaciones	10,895,234
Provisiones	10,874,782
Disminución de Inventarios	
Aumento por Insuficiencia de Estimaciones por Pérdida o Deterioro y Obsolescencia	20,452
Aumento por Insuficiencia de Provisiones	
Otros Gastos	

INVERSIÓN PÚBLICA

Inversión Pública no Capitalizable	0
------------------------------------	---

TOTAL DE GASTOS Y OTRAS PÉRDIDAS

354,548,306

RESULTADOS DEL EJERCICIO (AHORRO / DESAHORRO)

(5,619,966)

JEFE DE DEPARTAMENTO DE CONTABILIDAD

DIRECTOR DE PLANEACIÓN Y RECURSOS FINANCIEROS

SECRETARIO ADMINISTRATIVO

C.P. FRANCISCO ANTONIO HERNÁNDEZ GONZÁLEZ

L.C. TOMÁS JUAN GODÍNEZ TORRES

LIC. HÉCTOR ÁNGELES HERNÁNDEZ

BAJO PROTESTA DE DECIR VERDAD QUE LOS ESTADOS FINANCIEROS Y SUS NOTAS, SON RAZONABLEMENTE CORRECTOS Y SON RESPONSABILIDAD DEL EMISOR

La información consignada en este reporte es responsabilidad de la Unidad Ejecutora de Gasto, de conformidad a los Artículos 51, 134 y 155 de la Ley de Ley de Austeridad, Transparencia en Remuneraciones, Prestaciones y Ejercicio de Recursos de la Ciudad de México, la que servirá de base para la integración de la Cuenta Pública 2018.

CUENTA PÚBLICA 2018

Las notas que acompañan al presente Estado Financiero son parte integral del mismo



GOBIERNO DE LA
CIUDAD DE MÉXICO

CUENTA PÚBLICA DE LA CIUDAD DE MÉXICO 2018

ESTADOS FINANCIEROS TRIBUNAL ELECTORAL DE LA CIUDAD DE MÉXICO ESTADO DE ACTIVIDADES COMPARATIVO (CIFRAS A PESOS)

	AL 31 DE DICIEMBRE DE		VARIACIÓN	
	2018	2017	IMPORTE	PORCENTAJE
INGRESOS Y OTROS BENEFICIOS				
INGRESOS DE LA GESTIÓN	73,500	57,000	16,500	29%
Impuestos				
Cuotas y Aportaciones de Seguridad Social				
Contribuciones de Mejoras				
Derechos				
Productos de Tipo Corriente				
Aprovechamientos de Tipo Corriente				
Ingresos por Venta de Bienes y Servicios	73,500	57,000	16,500	29%
Ing. no Comp. en las Fracc. de la Ley de Ing., Causados en Ej. Fisc. Ant. Pend. de Liq.				
PARTICIPACIONES, APORT., TRANSF., ASIGNACIONES, SUBSIDIOS Y OTRAS AYUDAS	345,233,978	267,949,214	77,284,764	29%
Participaciones y Aportaciones				
Transferencia, Asignaciones, Subsidios y Otras Ayudas	345,233,978	267,949,214	77,284,764	29%
OTROS INGRESOS Y BENEFICIOS	3,620,862	2,139,580	1,481,282	69%
Ingresos Financieros	2,325,200	1,195,722	1,129,478	94%
Incremento por Variación de Inventarios				
Disminución del Exceso de Estimaciones por Pérdida, Deterioro u Obsolescencia				
Disminución del Exceso de Provisiones				
Otros Ingresos y Beneficios Varios	1,295,662	943,858	351,804	37%
TOTAL DE INGRESOS Y OTROS BENEFICIOS	348,928,340	270,145,794	78,782,546	29%
GASTOS Y OTRAS PÉRDIDAS				
GASTOS DE FUNCIONAMIENTO	343,653,072	258,981,083	84,671,989	33%
Servicios Personales	279,845,329	215,891,222	63,954,107	30%
Materiales y Suministros	6,962,338	3,503,881	3,458,457	99%
Servicios Generales	56,845,405	39,585,980	17,259,425	44%
TRANSFERENCIA, ASIGNACIONES, SUBSIDIOS Y OTRAS AYUDAS	0	0	0	0%
Transferencias Internas y Asignaciones al Sector Público				
Transferencias al Resto del Sector Público				
Subsidios y Subvenciones				
Ayudas Sociales				
Pensiones y Jubilaciones				
Transferencias a Fidelcomisos, Mandatos y Contratos Análogos				
Transferencias a la Seguridad Social				
Donativos				
Transferencias al Exterior				
PARTICIPACIONES Y APORTACIONES	0	0	0	0%
Participaciones				
Aportaciones				
Convenios				
INTERESES, COMISIONES Y OTROS GASTOS DE LA DEUDA PÚBLICA	0	0	0	0%
Intereses de la Deuda Pública				
Comisiones de la Deuda Pública				
Gastos de la Deuda Pública				
Costo por Coberturas				
Aposos Financieros				
OTROS GASTOS Y PÉRDIDAS EXTRAORDINARIAS	10,895,234	9,595,713	1,299,521	14%
Estimaciones, Depreciaciones, Deterioros, Obsolescencias y Amortizaciones	10,874,782	9,595,713	1,279,069	13%
Provisiones				
Disminución de Inventarios	20,452		20,452	
Aumento por Insuficiencia de Estimaciones por Pérdida o Deterioro y Obsolescencia				
Aumento por Insuficiencia de Provisiones				
Otros Gastos				
INVERSIÓN PÚBLICA	0	0	0	0%
Inversión Pública no Capitalizable				
TOTAL DE GASTOS Y OTRAS PÉRDIDAS	354,548,306	268,576,796	85,971,510	32%
RESULTADOS DEL EJERCICIO (AHORRO / DESAHORRO)	(5,619,966)	1,568,998	(7,188,964)	-45%

JEFE DE DEPARTAMENTO DE CONTABILIDAD

DIRECTOR DE PLANEACIÓN Y RECURSOS FINANCIEROS

SECRETARIO ADMINISTRATIVO

C.P. FRANCISCO ANTONIO HERNÁNDEZ GONZÁLEZ

L.C. TOMÁS JUAN GODÍNEZ TORRES

LIC. HÉCTOR ÁNGELES HERNÁNDEZ

BAJO PROTESTA DE DECIR VERDAD QUE LOS ESTADOS FINANCIEROS Y SUS NOTAS SON RAZONABLEMENTE CORRECTOS Y SON RESPONSABILIDAD DEL EMISOR

La información consignada en este reporte es responsabilidad de la Unidad Ejecutora de Gasto, de conformidad a los artículos 51, 154 y 155 de la Ley de Austeridad, Transparencia en Remuneraciones, Prestaciones y Ejercicio de Recursos de la Ciudad de México, la que servirá de base para la integración de la Cuenta Pública 2018.

CUENTA PÚBLICA 2018



GOBIERNO DE LA CIUDAD DE MÉXICO

CUENTA PÚBLICA DE LA CIUDAD DE MÉXICO 2018

ESTADOS FINANCIEROS TRIBUNAL ELECTORAL DE LA CIUDAD DE MÉXICO ESTADO DE CAMBIOS EN LA SITUACIÓN FINANCIERA (CIFRAS A PESOS)

CONCEPTO	ORIGEN 2018	APLICACIÓN 2018
ACTIVO		
ACTIVO CIRCULANTE		
Efectivo y Equivalentes		31,189
Derechos a Recibir Efectivo o Equivalentes	15,105,702	
Derechos a Recibir Bienes o Servicios		
Inventarios		
Almacenes		
Estimación por Pérdida o Deterioro de Activos Circulantes		
Otros Activos Circulantes		
ACTIVO NO CIRCULANTE		
Inversiones Financieras a Largo Plazo		
Derechos a Recibir Efectivo o Equivalentes a Largo Plazo		
Bienes Inmuebles, Infraestructura y Construcciones en Proceso		1,639,744
Bienes Muebles		635,167
Activos Intangibles		
Depreciación, Deterioro y Amortización Acumulada de Bienes	7,894,876	
Activos Diferidos		
Estimación por Pérdida o Deterioro de Activos No Circulantes		
Otros Activos No Circulantes		
PASIVO		
PASIVO CIRCULANTE		
Cuentas por Pagar a Corto Plazo		8,577,650
Documentos por Pagar a Corto Plazo		
Porción a Corto Plazo de la Deuda Pública a Largo Plazo		
Títulos y Valores a Corto Plazo		
Pasivos Diferidos a Corto Plazo		
Fondos y Bienes de Terceros en Garantía y/o Administración a Corto Plazo		
Provisiones a Corto Plazo		6,496,863
Otros Pasivos a Corto Plazo		
PASIVO NO CIRCULANTE		
Cuentas por Pagar a Largo Plazo		
Documentos por Pagar a Largo Plazo		
Deuda Pública a Largo Plazo		
Pasivos Diferidos a Largo Plazo		
Fondos y Bienes de Terceros en Garantía y/o Administración a Largo Plazo		
Provisiones a Largo Plazo		
HACIENDA PÚBLICA / PATRIMONIO		
HACIENDA PÚBLICA / PATRIMONIO CONTRIBUIDO		
Aportaciones		
Donaciones de Capital		
Actualización de la Hacienda Pública/Patrimonio		
HACIENDA PÚBLICA / PATRIMONIO GENERADO		
Resultados del Ejercicio (Ahorro / Desahorro)		7,188,964
Resultados de Ejercicios Anteriores	1,568,999	
Revalúos		
Reservas		
Rectificaciones de Resultados de Ejercicios Anteriores		
EXCESO O INSUFICIENCIA EN LA ACT. DE LA HDA. PÚBLICA/PATRIMONIO		
Resultado por Posición Monetaria		
Resultado por Tenencia de Activos No Monetarios		
TOTAL DE ACTIVO, PASIVO Y HACIENDA PÚBLICA/PATRIMONIO	24,569,577	24,569,577

JEFE DE DEPARTAMENTO DE CONTABILIDAD

DIRECTOR DE PLANEACIÓN Y RECURSOS FINANCIEROS

SECRETARIO ADMINISTRATIVO

C.P. FRANCISCO ANTONIO HERNÁNDEZ GONZÁLEZ

L.C. TOMÁS JUAN GODÍNEZ TORRES

LIC. HÉCTOR ÁNGELES HERNÁNDEZ

BAJO PROTESTA DE DECIR VERDAD QUE LOS ESTADOS FINANCIEROS Y SUS NOTAS SON RAZONABLEMENTE CORRECTOS Y SON RESPONSABILIDAD DEL EMISOR

La información consignada en este reporte es responsabilidad de la Unidad Ejecutora de Gasto, de conformidad a los Artículos 51, 154 y 155 de la Ley de Ley de Austeridad, Transparencia en Remuneraciones, Prestaciones y Ejercicio de Recursos de la Ciudad de México, la que servirá de base para la integración de la Cuenta Pública 2018.

Las notas que acompañan al presente Estado Financiero son parte integral del mismo

CUENTA PÚBLICA 2018



GOBIERNO DE LA
CIUDAD DE MÉXICO

CUENTA PÚBLICA DE LA CIUDAD DE MÉXICO 2018

ESTADOS FINANCIEROS TRIBUNAL ELECTORAL DE LA CIUDAD DE MÉXICO ESTADO DE FLUJOS DE EFECTIVO (CIFRAS A PESOS)

RUBROS	2018	2017
FLUJOS DE EFECTIVO DE LAS ACTIVIDADES DE OPERACIÓN		
ORIGEN	348,928,340	270,145,794
Impuestos		
Cuotas y Aportaciones de Seguridad Social		
Contribuciones de Mejoras		
Derechos		
Productos de Tipo Corriente		
Aprovechamiento de Tipo Corriente		
Ingresos por Ventas de Bienes y Servicios	73,500	57,000
Ingresos no Comprendidos en las Frac. de la Ley de Ingresos, Causados en Ejerc. Fiscales Anteriores Pendientes de Liquidación o Pago		
Participaciones y Aportaciones		
Transferencias, Asignaciones, Subsidios y Otras Ayudas	345,233,978	267,949,214
Otros Orígenes de Operación	3,620,862	2,139,580
APLICACIÓN	343,653,072	258,981,083
Servicios Personales	279,845,329	215,891,222
Materiales y Suministros	6,962,338	3,503,881
Servicios Generales	56,845,405	39,585,980
Transferencias Internas y Asignaciones al Sector Público		
Transferencias al Resto del Sector Público		
Subsidios y Subvenciones		
Ayudas Sociales		
Pensiones y Jubilaciones		
Transferencias a Fideicomisos, Mandatos y Contratos Análogos		
Transferencias a la Seguridad Social		
Donativos		
Transferencias al Exterior		
Participaciones		
Aportaciones		
Convenios		
Otras Aplicaciones de Operación		
FLUJOS NETOS DE EFECTIVO POR ACTIVIDADES DE OPERACIÓN	5,275,268	11,164,711
FLUJOS DE EFECTIVO DE LAS ACTIVIDADES DE INVERSIÓN		
ORIGEN	1	1
Bienes Inmuebles, Infraestructura y Construcciones en Proceso		
Bienes Muebles		
Otros Orígenes de Inversión	1	1
APLICACIÓN	5,275,269	11,164,712
Bienes Inmuebles, Infraestructura y Construcciones en Proceso		
Bienes Muebles	5,254,817	11,164,712
Otras Aplicaciones de Inversión	20,452	
FLUJOS NETOS DE EFECTIVO POR ACTIVIDADES DE INVERSIÓN	(5,275,268)	(11,164,711)
FLUJO DE EFECTIVO DE LAS ACTIVIDADES DE FINANCIAMIENTO		
ORIGEN	15,105,702	4,578,585
Endeudamiento Neto		
Interno		
Externo		
Otros Orígenes de Financiamiento	15,105,702	4,578,585
APLICACIÓN	15,074,513	4,499,518
Servicios de la Deuda		
Interno		
Externo		
Otras Aplicaciones de Financiamiento	15,074,513	4,499,518
FLUJOS NETO DE EFECTIVO POR ACTIVIDADES DE FINANCIAMIENTO	31,189	79,067
INCREMENTO / DISMINUCIÓN NETA EN EL EFECTIVO Y EQUIVALENTES AL EFECTIVO	31,189	79,067
EFECTIVO Y EQUIVALENTES AL EFECTIVO AL INICIO DEL EJERCICIO	124,273	45,206
EFECTIVO Y EQUIVALENTES AL EFECTIVO AL FINAL DEL EJERCICIO	155,462	124,273

JEFE DE DEPARTAMENTO DE CONTABILIDAD

DIRECTOR DE PLANEACIÓN Y RECURSOS FINANCIEROS

SECRETARIO ADMINISTRATIVO

C.B. FRANCISCO ANTONIO HERNÁNDEZ GONZÁLEZ

L.C. TOMÁS JUAN GODÍNEZ TORRES


LIC. HÉCTOR ÁNGELES HERNÁNDEZ

BAJO PROTESTA DE DECIR VERDAD QUE LOS ESTADOS FINANCIEROS Y SUS NOTAS, SON RAZONABLEMENTE CORRECTOS Y SON RESPONSABILIDAD DEL EMISOR

La información consignada en este reporte es responsabilidad de la Unidad Ejecutora de Gasto, de conformidad a los Artículos 51, 101 y 105 de la Ley de Ley de Austeridad, Transparencia en Remuneraciones, Prestaciones y Ejercicio de Recursos de la Ciudad de México, la que servirá de base para la integración de la Cuenta Pública 2018.

Las notas que acompañan al presente Estado Financiero son parte integral del mismo

CUENTA PÚBLICA 2018



GOBIERNO DE LA CIUDAD DE MÉXICO

CUENTA PÚBLICA DE LA CIUDAD DE MÉXICO 2018

ESTADOS FINANCIEROS
TRIBUNAL ELECTORAL DE LA CIUDAD DE MÉXICO
ESTADO DE VARIACIÓN EN LA HACIENDA PÚBLICA
(CIFRAS A PESOS)

CONCEPTO	HACIENDA PÚBLICA/PATRIM. CONTRIBUIDO	HDA. PUB/PATRIM. GENERADO DE E.J. ANTERIORES	HDA. PUB/PATRIM. GENERADO DEL EJERCICIO	EXCESO O INSUF. EN LA ACT. DE LA HDA PÚBLICA/PATRIM.	TOTAL
HACIENDA PÚBLICA / PATRIMONIO CONTRIBUIDO NETO DE 2017	0				0
Aportaciones					0
Donaciones de Capital					0
Actualizaciones de la Hacienda Pública / Patrimonio					0
HACIENDA PÚBLICA / PATRIMONIO GENERADO NETO DE 2017		115,052,258	1,568,998		116,621,256
Resultados del Ejercicio (Ahorro / Desahorro)			1,568,998		1,568,998
Resultados de Ejercicio Anteriores		115,052,258			115,052,258
Revalúos					0
Reservas					0
Rectificaciones de Resultados de Ejercicios Anteriores					0
EXCESO O INSUFICIENCIA EN LA ACTUALIZACIÓN DE LA HACIENDA PÚBLICA / PATRIMONIO NETO DE 2017				0	0
Resultado por Posición Monetaria					0
Resultado por Tenencia de Activos No Monetarios					0
HACIENDA PÚBLICA / PATRIMONIO NETO FINAL DE 2017	0	115,052,258	1,568,998	0	116,621,256
CAMBIOS EN LA HACIENDA PÚBLICA / PATRIMONIO CONTRIBUIDO NETO DE 2018	0				0
Aportaciones					0
Donaciones de Capital					0
Actualizaciones de la Hacienda Pública / Patrimonio					0
VARIACIONES DE LA HACIENDA PÚBLICA / PATRIMONIO GENERADO NETO DE 2018		1,568,999	(7,188,964)		(5,619,965)
Resultados del Ejercicio (Ahorro / Desahorro)			(5,619,966)		(5,619,966)
Resultados de Ejercicio Anteriores		1,568,999	(1,568,998)		1
Revalúos					0
Reservas					0
Rectificaciones de Resultados de Ejercicios Anteriores					0
CAMBIOS EN EL EXCESO O INSUFICIENCIA EN LA ACTUALIZACIÓN DE LA HACIENDA PÚBLICA / PATRIMONIO NETO DE 2018				0	0
Resultado por Posición Monetaria					0
Resultado por Tenencia de Activos No Monetarios					0
HACIENDA PÚBLICA / PATRIMONIO NETO FINAL DE 2018	0	116,621,257	(5,619,966)	0	111,001,291

JEFE DE DEPARTAMENTO DE CONTABILIDAD

C.P. FRANCISCO ANTONIO HERNÁNDEZ GONZÁLEZ

DIRECTOR DE PLANEACIÓN Y RECURSOS FINANCIEROS

L.C. JONÁS JUAN GODÍNEZ TORRES

SECRETARIO ADMINISTRATIVO

LIC. HÉCTOR ÁNGELES HERNÁNDEZ

BAJO PROTESTA DE DECIR VERDAD QUE LOS ESTADOS FINANCIEROS Y SUS NOTAS, SON RAZONABLEMENTE CORRECTOS Y SON RESPONSABILIDAD DEL EMISOR

La información consignada en este reporte es responsabilidad de la Unidad Ejecutora de Gasto, de conformidad a los Artículos 51, 154 y 155 de la Ley de Ley de Austeridad, Transparencia en Remuneraciones, Prestaciones y Ejercicio de Recursos de la Ciudad de México, la que servirá de base para la integración de la Cuenta Pública 2018.

Las notas que acompañan al presente Estado Financiero son parte integral del mismo

CUENTA PÚBLICA 2018



GOBIERNO DE LA
CIUDAD DE MÉXICO

CUENTA PÚBLICA DE LA CIUDAD DE MÉXICO 2018

ESTADOS FINANCIEROS
TRIBUNAL ELECTORAL DE LA CIUDAD DE MÉXICO
ESTADO ANALÍTICO DE LA DEUDA Y OTROS PASIVOS
(CIFRAS A PESOS)

DENOMINACIÓN DE LAS DEUDAS	MONEDA DE CONTRATACIÓN	INSTITUCIÓN O O PAÍS ACREEDOR	SALDO	
			INICIAL DEL PERIODO	FINAL DEL PERIODO
DEUDA PÚBLICA			0	0
CORTO PLAZO:				
DEUDA INTERNA			0	0
Instituciones del Crédito			0	0
Títulos y Valores			0	0
Arrendamientos Financieros			0	0
DEUDA EXTERNA			0	0
Organismos Financieros Internacionales			0	0
Deuda Bilateral			0	0
Títulos y Valores			0	0
Arrendamientos Financieros			0	0
SUBTOTAL A CORTO PLAZO			0	0
LARGO PLAZO:				
DEUDA INTERNA			0	0
Instituciones del Crédito			0	0
Títulos y Valores			0	0
Arrendamientos Financieros			0	0
DEUDA EXTERNA			0	0
Organismos Financieros Internacionales			0	0
Deuda Bilateral			0	0
Títulos y Valores			0	0
Arrendamientos Financieros			0	0
SUBTOTAL A LARGO PLAZO			0	0
OTROS PASIVOS			37,313,858	22,239,345
TOTAL DEUDA Y OTROS PASIVOS			37,313,858	22,239,345

JEFE DE DEPARTAMENTO DE CONTABILIDAD

DIRECTOR DE PLANEACIÓN Y RECURSOS FINANCIEROS

SECRETARIO ADMINISTRATIVO

C.P. FRANCISCO ANTONIO HERNÁNDEZ GONZÁLEZ

L.C. TOMÁS JUAN GODÍNEZ TORRES

LIC. HÉCTOR ÁNGELES HERNÁNDEZ

BAJO PROTESTA DE DECIR VERDAD QUE LOS ESTADOS FINANCIEROS Y SUS NOTAS, SON RAZONABLEMENTE CORRECTOS Y SON RESPONSABILIDAD DEL EMISOR
la información consignada en este reporte es responsabilidad de la Unidad Ejecutora de Gasto, de conformidad a los Artículos 51, 154 y 155 de la Ley de Ley de Austeridad, Transparencia en Remuneraciones, Prestaciones y Ejercicio de Recursos de la Ciudad de México
servirá de base para la integración de la Cuenta Pública 2018.

Las notas que acompañan al presente Estado Financiero son parte integral del mismo

CUENTA PÚBLICA 2018

CUENTA PÚBLICA DE LA CIUDAD DE MÉXICO 2018

ESTADOS FINANCIEROS
TRIBUNAL ELECTORAL DE LA CIUDAD DE MÉXICO
ESTADO ANALÍTICO DEL ACTIVO
(CIFRAS A PESOS)

CONCEPTO	SALDO	CARGOS	ABONOS	SALDO	VARIACIÓN
	INICIAL	DEL PERIODO	DEL PERIODO	FINAL	DEL PERIODO
ACTIVO	153,935,114	2,306,100	23,000,578	133,240,636	(20,694,478)
ACTIVO CIRCULANTE	37,313,858	31,189	15,105,702	22,239,345	(15,074,513)
Efectivo y Equivalentes	124,273	31,189		155,462	31,189
Derechos a Recibir Efectivo o Equivalentes	37,189,585		15,105,702	22,083,883	(15,105,702)
Derechos a Recibir Bienes o Servicios	0			0	0
Inventarios	0			0	0
Almacenes	0			0	0
Estim. por Pérdida o Deterioro de Act. Circulantes	0			0	0
Otros Activos Circulantes	0			0	0
ACTIVO NO CIRCULANTE	116,621,256	2,274,911	7,894,876	111,001,291	(5,619,965)
Inversiones Financieras a Largo Plazo	0			0	0
Der. a Recibir Efect. o Equiv. a Largo Plazo	0			0	0
Bienes Inm., Infraestructura y Construc. en Proceso	146,501,617			146,501,617	0
Bienes Muebles	51,443,062	1,639,744		53,082,806	1,639,744
Activos Intangibles	2,402,646	635,167		3,037,813	635,167
Depreciación, Deterioro y Amort. Acum. de Bienes	(83,726,069)		7,894,876	(91,620,945)	(7,894,876)
Activos Diferidos	0			0	0
Estim. por Pérdida o Det. de Act. No Circulantes	0			0	0
Otros Activos No Circulantes	0			0	0

JEFE DE DEPARTAMENTO DE CONTABILIDAD

DIRECTOR DE PLANEACIÓN Y RECURSOS FINANCIEROS

SECRETARIO ADMINISTRATIVO

C.P. FRANCISCO ANTONIO HERNÁNDEZ GONZÁLEZ

L.C. TOMÁS JUAN GODÍNEZ TORRES

LIC. HÉCTOR ÁNGELES HERNÁNDEZ

BAJO PROTESTA DE DECIR VERDAD QUE LOS ESTADOS FINANCIEROS Y SUS NOTAS, SON RAZONABLEMENTE CORRECTOS Y SON RESPONSABILIDAD DEL EMISOR

La información consignada en este reporte es responsabilidad de la Unidad Ejecutora de Gasto, de conformidad con los Artículos 51, 54 y 55 de la Ley de Austeridad, Transparencia en Remuneraciones, Prestaciones y Ejercicio de Recursos de la Ciudad de México, la que deberá de base para la integración de la Cuenta Pública 2018.

Las notas que acompañan al presente Estado Financiero son parte integral del mismo

CUENTA PÚBLICA 2018

TRIBUNAL ELECTORAL DE LA CIUDAD DE MEXICO

NOTAS A LOS ESTADOS FINANCIEROS

A) NOTAS DE DESGLOSE

I) Notas al Estado de Situación Financiera

Activo

1. El importe por 155,462 pesos que presenta esta cuenta al cierre del ejercicio fiscal 2018, corresponde al saldo promedio para evitar las comisiones en el manejo de las cuentas bancarias.

EFECTIVO Y EQUIVALENTES (CIFRAS A PESOS)		
INTEGRACIÓN	2018	2017
Banco Santander, S.A. cuenta de cheques 65501353031 M.N.	143,003	112,693
Banco Santander, S.A. edificio cuenta de cheques 65501791922 M.N.	0	570
BBVA Bancomer, S.A. cuenta de cheques 01595397193 M.N.	12,459	11,010
TOTAL	155,462	124,273

Derechos a recibir Efectivo y Equivalentes y Bienes o Servicios a Recibir

2. Los recursos en inversión por 22,083,883 pesos, están devengados y corresponden a los pasivos circulantes registrados al 31 de diciembre de 2018, integrados por adeudos a proveedores, servicios personales por pagar, retenciones y aportaciones del ISSSTE, ISR, SAR, FOVISSSTE, ISN, entre otros que se pagan a mes vencido.

DERECHOS A RECIBIR EFECTIVO Y EQUIVALENTES Y BIENES O SERVICIOS A RECIBIR (CIFRAS A PESOS)		
INTEGRACIÓN	2018	2017
Banco Santander S.A. - Inversión Cuenta Creciente 3031	22,083,883	36,800,000
Banco Santander S.A. - Inversión Cuenta Creciente 1922	0	364,000
Deudores Diversos	0	25,585
TOTAL	22,083,883	37,189,585

3. No aplica, todas las inversiones son a corto plazo.

Bienes Disponibles para su Transformación o Consumo (inventarios)

4. No aplica.

5. No aplica.

INVENTARIOS (CIFRAS A PESOS)		
INTEGRACIÓN	2018	2017
NO APLICA		
TOTAL	0	0

Inversiones Financieras

6. Inversiones financieras, que considera los fideicomisos. No aplica.

7. Saldos de participaciones y aportaciones de capital. No aplica.

INVERSIONES FINANCIERAS (CIFRAS A PESOS)		
INTEGRACIÓN	2018	2017
NO APLICA		
TOTAL	0	0

Bienes Muebles, Inmuebles e Intangibles

Representa el importe total de los bienes adquiridos a costo histórico por el órgano autónomo, desde su creación hasta la fecha de cierre del ejercicio fiscal 2018.

BIENES INMUEBLES (CIFRAS A PESOS)				
INTEGRACIÓN	2018	Adquisiciones	Bajas	2017
Terrenos	18,817,554	0	0	18,817,554
Edificios	127,684,063	0	0	127,684,063
	146,501,617	0	0	146,501,617
Depreciación al 31 de diciembre	(53,385,678)	0	(4,213,574)	(49,172,104)
TOTAL	93,115,939	0	(4,213,574)	97,329,513

El inmueble sede en el cual se ubica el órgano jurisdiccional es propiedad del Tribunal, y se registró al valor de adquisición, costo que se incrementó con los gastos relativos al avalúo, notariales, de escrituración, así como por los gastos de adecuación, instalación y mantenimiento al inmueble en comento.

Durante el ejercicio 2018, se realizaron mantenimientos menores al inmueble asimismo se llevaron a cabo adecuaciones para la incorporación de las nuevas áreas contempladas en el Código de Instituciones y Procedimientos Electorales de la Ciudad de México, a fin de cumplir con las nuevas atribuciones conferidas a este órgano autónomo. Adicionalmente se habilitó el área de lactancia; el módulo para transparencia para atención al público y la caseta de vigilancia.

BIENES MUEBLES (CIFRAS A PESOS)				
INTEGRACIÓN	2018	Adquisiciones	Bajas	2017
Mobiliario	9,549,936	283,159	(296,256)	9,563,033
Equipo de Administración	581,002	32,688	(118,267)	666,581
Bienes Informáticos	28,219,876	1,643,776	(2,433,073)	29,009,173
Muebles, excepto de oficina y estantería	53,254	46,770		6,484
Otros Mobiliarios y Equipo de Administración	1,183,736	563,938		619,798
Equipo Educativo	388,828			388,828
Cámaras fotográficas	1,439,475	854,316	(87,726)	672,885
Otros mobiliario y equipo educativo y recreativo	199,620		(23,917)	223,537
Vehículos utilitarios	2,836,761			2,836,761
Sistema aire acondicionado, calefacción y refrigeración industrial y comercial	4,041,486	784,557		3,256,929

BIENES MUEBLES (CIFRAS A PESOS)				
INTEGRACIÓN	2018	Adquisiciones	Bajas	2017
Equipo de comunicación y telecomunicación	3,959,878	238,940	(40,683)	3,761,621
Equipo de generación eléctrica aparatos y accesorios eléctricos	389,044			389,044
Otros equipos	29,001			29,001
Maquinaria y equipo eléctrico y electrónico	210,909	191,523		19,386
	53,082,806	4,639,667	(2,999,922) ^F	51,443,062
Depreciación al 31 de diciembre	(35,373,956)	2,979,906	(5,903,853)	(32,450,009)
TOTAL	17,708,850	7,619,573	(8,903,775)	18,993,052

Derivado del Inicio del Proceso Electoral 2017-2018, la Secretaría de Finanzas de la Ciudad de México, autorizó una ampliación líquida por 9,000,000 de pesos, el Pleno de este órgano jurisdiccional en Reunión Privada autorizó el destino de estos recursos, asignando parte de los mismos para la adquisición de equipos a fin de atender requerimientos de las áreas de nueva creación y sustituir aquellos bienes que están deteriorados y obsoletos, por lo cual no son funcionales, todo ello ocasionado por el uso, la antigüedad y obsolescencia.

Se adquirieron equipos de cómputo, no breaks, impresoras servidores, escritorios, estantes, archiveros, sillas, sillones, destructoras de papel, engargoladoras, cámaras, contenedores de basura para la separación de residuos, relojes, micrófonos, equipo de comunicación, radio localizadores; también se adquirieron licencias y software indispensables para la operación de los equipos de cómputo propiedad del órgano autónomo; entre otros bienes muebles.

Las depreciaciones y amortizaciones que se determinaron en el periodo enero-diciembre 2018, para los bienes muebles e intangibles fue de 10.874,782 pesos. El porcentaje de depreciación anual que se aplica es el determinado en los "Parámetros de Estimación de Vida Útil, de conformidad con las Principales Reglas de Registro y Valoración del Patrimonio y con las Reglas Específicas del Registro y Valoración del Patrimonio, normativa emitida por el Consejo Nacional de Armonización Contable.

Se tuvieron bajas de mobiliario y equipo de cómputo, aprobadas por el pleno en el mes de agosto de 2018 por un efecto neto de 20,451 pesos que se reflejaron en Hacienda Pública

contenedores de basura para la separación de residuos, relojes, micrófonos, equipo de comunicación, radio localizadores; también se adquirieron licencias y software indispensables para la operación de los equipos de cómputo propiedad del órgano autónomo; entre otros bienes muebles.

Las depreciaciones y amortizaciones que se determinaron en el periodo enero-diciembre 2018, para los bienes muebles e intangibles fue de 10.874,782 pesos. El porcentaje de depreciación anual que se aplica es el determinado en los "Parámetros de Estimación de Vida Útil, de conformidad con las Principales Reglas de Registro y Valoración del Patrimonio y con las Reglas Específicas del Registro y Valoración del Patrimonio, normativa emitida por el Consejo Nacional de Armonización Contable.

Se tuvieron bajas de mobiliario y equipo de cómputo, aprobadas por el pleno en el mes de agosto de 2018 por un efecto neto de 20,451 pesos que se reflejaron en Hacienda Pública

BIENES INTANGIBLES (CIFRAS A PESOS)				
INTEGRACIÓN	2018	Adquisiciones	Bajas	2017
Licencias y softwares	3,037,812	635,166	0	2,402,646
Amortizaciones al 31 de diciembre	(2,861,310)	0	(757,355)	(2,103,955)
TOTAL	176,502	635,166	(757,355)^r	298,691
TOTAL BIENES INMUEBLES, MUEBLES E INTANGIBLES	111,001,291	8,254,739	(13,874,704)	116,621,256

9. El rubro de activos intangibles asciende a 3,037,812 pesos, y se integra por la adquisición de un software de virtualización; una plataforma para el servicio bibliotecario, licencias para los derechos de uso de software de servidores y uso generalizado de oficina Microsoft.

Estimaciones y Deterioros

10. No aplica.

Otros Activos

II) Notas al Estado de Actividades

Ingresos de Gestión

El presupuesto autorizado al Tribunal fue 336,233,978 pesos, para el ejercicio fiscal 2018, y la Secretaría de Finanzas de la Ciudad de México (SFCDMX), autorizó ampliaciones presupuestarias líquidas este órgano autónomo por 9,000,000 pesos con la finalidad de contar con recursos para el Proceso Electoral 2017-2018 y dar debido cumplimiento a las obligaciones legales y contractuales de este órgano jurisdiccional, y garantizar que todos los actos y resoluciones se apeguen a los principios de legalidad y certeza.

INGRESOS DE GESTIÓN (CIFRAS A PESOS)		
INTEGRACIÓN	2018	2017
Presupuesto autorizado por la Asamblea Legislativa del Distrito Federal	336,233,978	250,949,214
Ampliaciones Líquidas	9,000,000	17,000,000
Ampliaciones internas por captación de otros ingresos	3,694,362	2,196,580
TOTAL	348,928,340	270,145,794

Gastos y Otras Pérdidas:

Las depreciaciones y amortizaciones correspondientes al periodo enero-diciembre 2018, como se detalla:

GASTOS Y OTRAS PÉRDIDAS (CIFRAS A PESOS)		
INTEGRACIÓN	2018	2017
Depreciaciones y amortizaciones acumuladas	10,874,782	9,595,713
Baja de Activo Fijo	20,452	0
TOTAL	10,895,234	9,595,713

III) Notas al Estado de Variación en la Hacienda Pública

Las adquisiciones realizadas en el ejercicio 2018, fueron: equipos de cómputo, no breaks, impresoras servidores, escritorios, estantes, archiveros, sillas, sillones, destructoras de papel, engargoladoras, cámaras, contenedores de basura para la separación de residuos, relojes, micrófonos, equipo de comunicación, radio localizadores; también se adquirieron licencias y software indispensables; a fin de sustituir los equipos cuya vida útil había llegado a término y que por el grado de deterioro ya no eran funcionales.

El Ahorro /Desahorro Neto del Estado del Ejercicio del Estado de Actividades del 2018, es (5,599,514) pesos, correspondiente a los importes de Depreciación, Amortización y Baja de los bienes muebles, inmuebles e intangibles como se muestra:

HACIENDA PÚBLICA/PATRIMONIO (CIFRAS A PESOS)		
INTEGRACIÓN	2018	2017
Adquisiciones de Bienes Muebles e Intangibles	5,275,268	11,164,711
Depreciaciones y amortizaciones acumuladas	(10,874,782)	(9,595,713)
Baja de Activo Fijo	(20,452)	0
TOTAL	(5,619,966)	1,568,998

IV) Notas al Estado de Flujos de Efectivo

Efectivo y equivalentes

En este informe se detallan los ingresos recibidos, así como las erogaciones realizadas, quedando como saldo los importes promedio que se manejan en las cuentas bancarias, como se indica:

EFECTIVO Y EQUIVALENTES (CIFRAS A PESOS)		
INTEGRACIÓN	2018	2017
Efectivo en Bancos – Tesorería (1° enero)	124,273	45,206
Efectivo en Bancos – Tesorería (31 diciembre)	155,462	124,273

El saldo que se detalla en Derechos a Recibir Efectivo o Equivalentes corresponde a los Pasivos que fueron presentados ante la Secretaría de Finanzas de la Ciudad de México, por concepto de retenciones a las personas servidoras públicas, aportaciones del Tribunal, adeudo a proveedores, principalmente, cifras que se muestran:

DERECHOS A RECIBIR EFECTIVO O EQUIVALENTES (CIFRAS A PESOS)		
INTEGRACIÓN	2018	2017
Inversiones Temporales (Hasta 3 meses)	22,083,883	37,189,585

Este rubro contiene las adquisiciones y depreciaciones realizadas durante el ejercicio 2018 como se detalla:

CONCILIACIÓN DE FLUJOS DE EFECTIVO NETOS (CIFRAS A PESOS)		
INTEGRACIÓN	2018	2017
Ahorro/Desahorro antes de Rubros Extraordinarios	5,275,268	11,164,711
Movimientos de Partidas o Rubros que no afectan al Efectivo		
Depreciación	(10,117,427)	(8,943,590)
Amortización	(757,355)	(652,123)
Baja de Activo Fijo	(20,451)	0
TOTAL	(5,619,965) ^F	1,568,998



V) CONCILIACIÓN ENTRE LOS INGRESOS PRESUPUESTARIOS Y CONTABLES, ASÍ COMO ENTRE LOS EGRESOS PRESUPUESTARIOS Y LOS GASTOS CONTABLES

Conciliación de Ingresos Presupuestales y Contables (CIFRAS A PESOS)		
INTEGRACIÓN	2018	2017
1.- Ingresos Presupuestarios	345,233,978	267,949,214
2.- Más: Ingresos contables no presupuestarios	3,694,362	2,196,580
Intereses financieros recaudados	2,325,200	1,195,722
Otros Ingresos y beneficios varios	1,369,162	1,000,858
3.- Menos: Ingresos presupuestarios no contables		
4.- Ingresos Contables (4 = 1 + 2 - 3)	348,928,340	270,145,794
1.- Total de Egresos (Presupuestarios)	348,928,340	270,145,794
2.- Más: Gastos contables no presupuestarios	10,895,233	9,595,713
Estimaciones, depreciaciones deterioros, amortizaciones	10,874,782	9,595,713
Baja de Activo Fijo	20,451	
3.- Menos: Egresos presupuestarios no contables	5,275,268	11,164,711
Mobiliario	283,159	1,729,952
Equipo de Administración	32,688	
Bienes Informáticos	1,643,776	7,544,789
Muebles, excepto de oficina y estantería	46,770	
Otros Mobiliarios y Equipo de Administración	563,938	
Cámaras fotográficas	854,316	
Sistema aire acondicionado, calefacción y refrigeración industrial y comercial	784,557	1,278,955
Equipo de comunicación y telecomunicación	238,940	208,841
Otros Mobiliarios y Equipo de Administración	191,523	19,386
Activo Intangible	635,166	382,788
4.- Total de Gasto Contable Contables (4 = 1 + 2 - 3)	354,548,305	268,576,796

b) NOTAS DE MEMORIA (CUENTAS DE ORDEN)

Los momentos contables de Ingresos y egresos se registran en Cuentas de Orden, en el rubro 8. Cuentas de Orden Presupuestarias: 8.1 Ley de Ingresos 8.1.1 Ley de Ingresos Estimada 8.1.3 Modificación a la Ley de Ingresos Estimada 8.1.4 Ley de Ingresos Devengada 8.1.5 Ley de Ingresos Recaudada 8.2 Presupuesto de Egresos 8.2.1 Presupuesto de Egresos Aprobado; 8.2.3 Presupuesto de Egresos Modificado: 8.2.4 Presupuesto de Egresos Comprometido; 8.2.5 Presupuesto de Egresos Devengado; 8.2.6 Presupuesto de Egresos Ejercido y 8.2.7 Presupuesto de Egresos Pagado. Al 31 de diciembre de 2018, el Estado de Posición Financiera presentaba los siguientes saldos:

CUENTAS DE ORDEN PRESUPUESTARIAS (CIFRAS A PESOS)			
RUBRO	2018	2017	
LEY DE INGRESOS			
Ley de Ingresos Estimada	336,233,978	250,949,214	
Ley de Ingresos por Ejecutar	0	0	
Modificación a la Ley de Ingresos Estimada	9,000,000	17,000,000	
Ley de Ingresos Devengada	3,694,362	2,196,580	
Ley de Ingresos Recaudada	(348,928,340)	(270,145,794)	
PRESUPUESTO DE EGRESOS			
Presupuesto de Egresos Aprobado	(336,233,978)	(250,949,214)	
Presupuesto de Egresos por Ejercer	0	0	
Modif al Pto de Egresos Aprobado	(12,694,362)	(19,196,580)	
Ppto de Egresos Comprometido	0	0	
Ppto de Egresos Devengado	22,015,790	30,353,121	
Ppto de Egresos Ejercido	132,586	162,145	
Ppto de Egresos Pagado	326,779,964	239,630,528	
TOTAL	0	0	

c) NOTAS DE GESTIÓN ADMINISTRATIVA

1. Introducción

El Tribunal Electoral de la Ciudad de México es la máxima autoridad jurisdiccional en materia electoral en la Ciudad de México, dotado de plena jurisdicción, que tiene a su cargo garantizar que todos los actos y resoluciones electorales y de que los procedimientos de participación ciudadana, que sean de su competencia, se sujeten al principio de legalidad, de conformidad con lo establecido en el artículo 165 del Código de Instituciones y Procedimientos Electorales de la Ciudad de México,

A fin de cumplir con las obligaciones que le impone dicho Código, este órgano autónomo por medio del Programa Operativo Anual consolida el compromiso para fortalecer la cultura democrática en la Ciudad de México, impartir justicia electoral, garantizar el apego a la legalidad, la transparencia en materia electoral y laboral; así como la rendición de cuentas; actualizar y complementar la normatividad; y elevar la eficiencia de nuestros procesos jurisdiccionales y administrativos adoptando el uso de la tecnología más avanzada.

A través del Programa Operativo Anual, este órgano jurisdiccional cumple oportunamente con sus proyectos, en congruencia con las actividades que el Tribunal realiza, inmerso en los procesos de participación ciudadana, en apego a las disposiciones legales aplicables.

1. Panorama Económico y Financiero

El diseño del presupuesto que el Tribunal Electoral de la Ciudad de México ejerció en el año 2018, se realizó en el marco de la creación de un nuevo sistema electoral que cambia atribuciones y otorga nuevas facultades a este órgano jurisdiccional, orientando los esfuerzos al cumplimiento de indicadores y metas establecidas y considerando la optimización y utilización racional de los recursos.

Reforzó la atención en temas de género, para dar cumplimiento a los preceptos constitucionales que garantizan la igualdad sustantiva en la materia electoral.

En este tenor, el proyecto reflejó la ejecución de las tareas del Tribunal vinculadas a los diversos ejercicios de participación ciudadana a realizarse en el año.

2. Autorización e Historia

El Tribunal Electoral de la Ciudad de México es un órgano autónomo de la Administración Pública de la Ciudad de México, con personalidad jurídica y patrimonio propio, creado mediante Decreto publicado en la Gaceta Oficial del Distrito Federal (ahora Ciudad de México) el 5 de enero de 1999. En dicho decreto se establece que el Tribunal se regirá para su organización, funcionamiento y control por las disposiciones constitucionales relativas del estatuto de Gobierno y del Código de Instituciones y Procedimientos Electorales de la Ciudad de México.

El Tribunal Electoral es la máxima autoridad jurisdiccional en materia electoral en la Ciudad de México, dotado de plena jurisdicción, que tiene a su cargo garantizar que todos los actos y resoluciones electorales y de los procedimientos de participación ciudadana en la Ciudad de México, que sean de su competencia, se sujeten al principio de legalidad.

3. Organización y Objeto Social

Es el de garantizar que todos los actos y resoluciones de las autoridades electorales de la Ciudad de México, se sujeten a los principios de certeza, legalidad, independencia, imparcialidad, objetividad y equidad. Con base en el Decreto de creación tiene las atribuciones para resolver en forma definitiva los medios de impugnación que se presenten en materia electoral en la Ciudad de México.

Para su organización, el Tribunal Electoral tiene la siguiente estructura:

- I. Pleno;
- II. Presidencia;
- III. Ponencias;
- IV. Órganos ejecutivos: La Secretaría General y la Secretaría Administrativa;
- V. Dirección General Jurídica;
- VI. La Contraloría Interna;
- VII. Defensoría Pública Ciudadana de Procesos Democráticos;
- VIII. Órganos auxiliares: Coordinaciones (Archivo, Transparencia, Comunicación, Vinculación y Derechos Humanos); Unidades (de Servicios Informáticos, de Estadística y Jurisprudencia, Especializada de Procedimientos Sancionadores) y el Instituto de Formación y Capacitación, y
- IX. Comisión de Controversias Laborales y Administrativas.

Cabe mencionar que a partir del ejercicio 2017, se incorporaron 3 nuevas áreas, conforme a la estructura que se cita, contemplada en el Código de Instituciones y Procedimientos Electorales de la Ciudad de México, para la atención de las nuevas atribuciones conferidas a este órgano autónomo, así mismo 2 áreas iniciaron operaciones a finales de 2017 y siendo en 2019 cuando inicie una última área para construir al 100% toda su estructura.

El Tribunal Electoral funciona en forma permanente, el Pleno está integrado por los cinco Magistrados Electorales. Para que pueda sesionar válidamente se requiere la presencia de por lo menos tres de sus integrantes o cuatro en proceso electoral.

El Pleno adopta sus determinaciones por mayoría de votos de los Magistrados Electorales presentes en la sesión que corresponda.

Es atribución del Tribunal Electoral sustanciar y resolver en forma definitiva e inatacable, las controversias sometidas a su competencia, a través de los medios de impugnación y juicios siguientes:

- I. Los juicios relativos a las elecciones de la Jefatura de Gobierno, las diputaciones del Congreso de la Ciudad de México y de las personas integrantes de las Alcaldías;
- II. Los juicios por actos y resoluciones de las autoridades electorales en los procedimientos de participación ciudadana que expresamente establezcan este Código y la ley de la materia;
- III. Los juicios por actos y resoluciones de las autoridades electorales en los procedimientos de participación ciudadana que expresamente establezcan la Ley Electoral, el presente Código, y la ley de la materia;
- IV. Los juicios para salvaguardar los derechos político-electorales de los ciudadanos, en contra de las determinaciones de las autoridades electorales locales, así como de las Asociaciones Políticas;
- V. Los conflictos laborales entre el Tribunal Electoral y sus servidores, por conducto de la Comisión de Controversias Laborales y Administrativas;
- VI. Los conflictos entre órganos de representación ciudadana o sus integrantes;
- VII. La verificación de que los actos y resoluciones de las autoridades electorales y de participación ciudadana se ajusten a la Constitución Local, la Ley Electoral, la ley procesal y el presente Código; y
- VIII. Los demás juicios por actos y resoluciones de las autoridades electorales de la Ciudad de México, incluyendo aquéllos por los que se determinen la imposición de sanciones.

Líneas de Acción

- Contribuir al fortalecimiento de la democracia, garantizando la legalidad de los actos electorales y de participación ciudadana en la Ciudad de México.
- Fortalecer la consolidación institucional.
- Incrementar los niveles de formación y capacitación de las personas.
- Fomentar la cultura de transparencia y rendición de cuentas.

Acciones Prioritarias

Para el ejercicio fiscal de 2018, las actividades prioritarias del Tribunal se enfocaron a garantizar a la ciudadanía que todos los actos y resoluciones electorales y de los procedimientos de participación ciudadana en la Ciudad de México, que fueran de su competencia, se sujetarán al principio de constitucionalidad, convencionalidad y legalidad.

Bajo esta premisa, el Tribunal integró en sus proyectos los recursos humanos, materiales y financieros necesarios para llevar a cabo las acciones prioritarias con apego a las disposiciones legales aplicables, que permitan alcanzar el más alto grado de eficacia y eficiencia, considerando la utilización racional de los recursos, a fin de que se realicen en tiempo y forma los actos y resoluciones vinculados, entre otros, al desarrollo de las tareas vinculadas a la Consulta Ciudadana sobre Presupuesto Participativo 2018 y el proceso electoral ordinario 2017-2018, así como de aquéllos que se generen en torno a los mecanismos de participación ciudadana en la Ciudad de México.

Política de Gasto

Para el logro de los fines institucionales del ejercicio fiscal 2018, el órgano jurisdiccional asignó recursos a siete programas que contribuyeron a garantizar a la ciudadanía que todos los actos y resoluciones electorales y de los procedimientos de participación ciudadana en la Ciudad de México se sujeten a los principios de constitucionalidad, convencionalidad y legalidad, y que el ejercicio de la función jurisdiccional se lleve a cabo en forma autónoma e independiente con la finalidad de contribuir al desarrollo de la vida democrática de la Ciudad de México.

Asimismo, y de conformidad con el artículo 357 del Código de Instituciones y Procedimientos Electorales de la Ciudad de México, que establece que durante los procesos electorales y de participación ciudadana todos los días y horas son hábiles, es importante contar con una óptima infraestructura que coadyuve a resolver de manera expedita las controversias que se presenten.

Por lo anterior, es indispensable la contratación de servicios que son irreductibles por concepto de energía eléctrica, agua, fotocopiado, vigilancia, mantenimiento a las instalaciones y al equipo de cómputo; los recursos por concepto de las actividades de capacitación, los honorarios para apoyo a las áreas jurisdiccionales, y la difusión y la divulgación del quehacer institucional; y el proceso de modernización tecnológica del Tribunal, a través del reemplazo de bienes obsoletos o en mal estado que continúan en servicio en las áreas.

4. Bases de Preparación de los Estados Financieros

➤ Se han realizado diferentes acciones a efecto de dar cumplimiento a los acuerdos emitidos por el Consejo Nacional de Armonización Contable (CONAC), apegándose a la normatividad establecida en el Manual de Contabilidad Gubernamental, el Catálogo de Cuentas, el Clasificador por Objeto del Gasto, así como a las Normas Generales de Programación, Presupuesto y Contabilidad del Tribunal Electoral de la Ciudad de México, los cuales ya contemplan las modificaciones de acuerdo con los Postulados Básicos y el Marco Conceptual de la Ley General de Contabilidad Gubernamental.

5. Políticas de Contabilidad Significativas

➤ A la fecha este órgano autónomo tiene implementado el Sistema Integral de Administración (SIA), como parte del proceso de gestión para la armonización contable-financiera-presupuestal, con la finalidad de cumplir con la normatividad emitida por el CONAC, en apego a las disposiciones emanadas de la Ley General de Contabilidad Gubernamental el cual permite facilitar el registro y la fiscalización de los activos, pasivos, patrimonio, y control presupuestal de los ingresos y egresos.

➤ El SIA permite integrar en forma automática la operación contable, financiera y presupuestaria, así como el registro del patrimonio; el SIA cuenta con información homogénea, factible de ser comparada y analizada bajo criterios comunes, emite en tiempo real los estados financieros, de ejecución presupuestaria y otra información que coadyuve a la toma de decisiones, a la transparencia, a la programación con base en resultados, a la evaluación y a la rendición de cuentas.

➤ Cabe mencionar, que con la finalidad de implementar todas aquellas disposiciones que tenga a bien emitir el CONAC y que sean de aplicación a este órgano autónomo, se siguen desarrollando aplicaciones que agilicen de manera sustantiva las operaciones contables, financieras y presupuestales.

6. Posición en Moneda Extranjera y Protección por Riesgo Cambiario

➤ No aplica.

8. Reporte Analítico del Activo

➤ Se adquirieron activos (equipos de cómputo, impresoras servidores, escritorios, estantes, archiveros, sillas, sillones, equipo de sonido para apoyo en las sesiones públicas, destructoras de papel, engargoladoras, cámaras, equipo de video, contenedores de basura para la separación de residuos, , relojes, micrófonos, equipo de comunicación, radio localizadores; también se adquirieron licencias y software indispensables para la operación de los equipos de cómputo propiedad del órgano autónomo; entre otros bienes muebles) por 5,275,268 pesos, asimismo se aplicaron las depreciaciones y amortizaciones por 10,895,233 pesos correspondiente a los bienes muebles, edificio e intangibles propiedad de este Tribunal, en apego a la normatividad vigente.

ESTADO ANALITICO DEL ACTIVO (CIFRAS A PESOS)					
INTEGRACIÓN	SALDO INICIAL PERIODO	CARGOS DEL PERIODO	ABONOS DEL PERIODO	SALDO INICIAL PERIODO	VARIACION DEL PERIODO
ACTIVO	153,935,114	8,285,928	(28,980,406)	133,240,636	(20,694,478)
ACTIVO CIRCULANTE	37,313,858	31,189	(15,105,702)	22,239,345	(15,074,513)
Eectivo y Equivalentes	124,273	31,189		155,462	31,189
Derechos a Recibir Efectivo o Equivalentes	37,189,585		-15,105,702	22,083,883	-15,105,702
Inventarios					
Almacenes					
Estimacion por Pérdida o Deterioro de Act. Circulntes					
Otros activos Circulantes					
ACTIVO NO CIRCULANTE	116,621,256	8,254,739	(13,874,704)	111,001,291	(5,619,965)
Inversiones Financieras a Largo Plazo					
Der. A Recibir Efectivo o Equiv. A Largo Plazo					
Bienes Inm. Infraestructura y Construc. en Proceso	146,501,617			146,501,617	
Bienes Muebles	51,443,062	4,639,667	(2,999,922)	53,082,807	1,639,745
Activos Intangibles	2,402,646	635,166		3,037,812	635,166
Depreciación, Deterioro y Amort. Acum. de Bienes	(83,726,069)	2,979,906	(10,874,782)	(91,620,945)	(7,894,876)
Activos Diferidos					
Estim. por Pérdida o Det. de Act. No Circulantes					

9. Fideicomisos, Mandatos y Análogos

➤ No aplica.

10. Reporte de la Recaudación

Los ingresos autorizados al órgano autónomo, de conformidad con el Decreto de Presupuesto de Egresos para el ejercicio Presupuestal 2018 fueron:

INGRESOS AUTORIZADOS (CIFRAS A PESOS)		
INTEGRACIÓN	2018	2017
Ingresos Recaudados	336,233,978	250,949,214
Ampliaciones Líquidas	9,000,000	17,000,000
Reducciones Líquidas	0	0
TOTAL	345,233,978	267,949,214

La ampliación presupuestal líquida por 9,000,000 pesos, la autorizó la Secretaría de Finanzas de la Ciudad de México, para dar debido cumplimiento a las obligaciones legales y contractuales de este órgano jurisdiccional, y garantizar que todos los actos y resoluciones se apeguen a los principios de legalidad y certeza, en todas las actividades que se relacionan con los procesos de participación ciudadana, Proceso Electoral ordinario 2017-2018 y que deriven de Consulta Ciudadana sobre Presupuesto Participativo 2018

Adicionalmente, este órgano jurisdiccional captó ingresos distintos a las ministraciones, por la venta de bases de licitación, ingresos financieros y otros ingresos.

Los ingresos distintos a ministraciones se detallan:

INGRESOS DISTINTOS A LAS MINISTRACIONES (CIFRAS A PESOS)		
INTEGRACIÓN	2018	2017
Ingresos Financieros	2,325,200	1,195,721
Ingresos por venta de bases de licitación	73,500	57,000
Otros Ingresos	1,295,662	943,858
TOTAL	3,694,362	2,196,579



11. Información sobre la Deuda y el Reporte Analítico de la Deuda

- No aplica.

12. Calificaciones otorgadas

- No aplica.

13. Proceso de Mejora

La Contraloría General de este Tribunal, tiene implementado el diseño, ejecución y seguimiento de un Programa Interno de Auditorías, asimismo lleva a cabo mensualmente el seguimiento y evaluación de la información presupuestal y financiera, así como del Programa Operativo Anual y Programas Generales del Tribunal Electoral de la Ciudad de México.

Adicionalmente, participó en los procedimientos de adquisiciones, arrendamientos y servicios, desarrollado en el año, con el propósito de verificar el cumplimiento de la normatividad aplicable.

14. Información por Segmentos

La actividad jurisdiccional que realiza este órgano autónomo es integral, la cual se registra al exterior en una sola meta denominada "Acción Permanente", y al interior del Tribunal, se realizan todas las acciones necesarias tendientes a dar cabal cumplimiento al quehacer jurisdiccional, no se considera necesario revelar la información financiera de manera segmentada.

15. Eventos Posteriores al Cierre

No existen eventos relevantes posteriores al cierre del ejercicio fiscal 2018, susceptibles de ser comentados.

16. Partes Relacionadas

Al 31 de diciembre de 2018, no se presentaron partes relacionadas posteriores que influyeran en la toma de decisiones financieras y operativas.

INFORMACIÓN PRESUPUESTARIA



GOBIERNO DE LA
CIUDAD DE MÉXICO

CUENTA PÚBLICA DE LA CIUDAD DE MÉXICO 2018

ESTADOS PRESUPUESTARIOS TRIBUNAL ELECTORAL DE LA CIUDAD DE MÉXICO ESTADO ANALÍTICO DE INGRESOS (CIFRAS A PESOS)

RUBRO DE INGRESOS	INGRESO	INGRESO	INGRESO	INGRESO	INGRESO	DIFERENCIA
	ESTIMADO	AMPLIACIONES / REDUCCIONES	MODIFICADO	DEVENGADO	RECAUDADO	
IMPUESTOS						
CUOTAS Y APORTACIONES DE SEGURIDAD SOCIAL						
CONTRIBUCIONES DE MEJORAS						
DERECHOS						
PRODUCTOS						
Corriente						
Capital						
APROVECHAMIENTOS						
Corriente						
Capital						
INGRESOS POR VENTAS DE BIENES Y SERVICIOS				1,369,162	1,369,162	1,369,162
PARTICIPACIONES Y APORTACIONES						
TRANSFERENCIAS, ASIGNACIONES, SUBSIDIOS Y OTRAS AYUDAS	336,233,978	9,000,000	345,233,978	345,233,978	345,233,978	9,000,000
INGRESOS DERIVADOS DE FINANCIAMIENTO NETO				2,325,200	2,325,200	2,325,200
TOTAL	336,233,978	9,000,000	345,233,978	348,928,340	348,928,340	12,694,362
					INGRESOS EXCEDENTES	12,694,362

ESTADO ANALÍTICO DE INGRESOS POR FUENTE DE FINANCIAMIENTO	INGRESO	AMPLIACIONES	INGRESO	INGRESO	INGRESO	DIFERENCIA
	ESTIMADO	/ REDUCCIONES	MODIFICADO	DEVENGADO	RECAUDADO	
INGRESOS DEL GOBIERNO						
IMPUESTOS						
CONTRIBUCIONES DE MEJORAS						
DERECHOS						
PRODUCTOS						
Corriente						
Capital						
APROVECHAMIENTOS						
Corriente						
Capital						
PARTICIPACIONES Y APORTACIONES						
TRANSFERENCIAS, ASIGNACIONES, SUBSIDIOS Y OTRAS AYUDAS						
INGRESOS DE ORGANISMOS Y EMPRESAS	336,233,978	9,000,000	345,233,978	346,603,140	346,603,140	10,369,162
CUOTAS Y APORTACIONES DE SEGURIDAD SOCIAL						
INGRESOS POR VENTAS DE BIENES Y SERVICIOS				1,369,162	1,369,162	1,369,162
TRANSFERENCIAS, ASIGNACIONES, SUBSIDIOS Y OTRAS AYUDAS	336,233,978	9,000,000	345,233,978	345,233,978	345,233,978	9,000,000
INGRESOS DERIVADOS DE FINANCIAMIENTO				2,325,200	2,325,200	2,325,200
INGRESOS DERIVADOS DE FINANCIAMIENTOS				2,325,200	2,325,200	2,325,200
TOTAL	336,233,978	9,000,000	345,233,978	348,928,340	348,928,340	12,694,362
					INGRESOS EXCEDENTES	12,694,362

La información consignada en este reporte es responsabilidad de la Unidad Ejecutora de Gasto, de conformidad a los Artículos 51, 154 y 155 de la Ley de Ley de Austeridad, Transparencia en Remuneraciones, Prestaciones y Ejercicio de Recursos de la Ciudad de México, la que servirá de base para la integración de la Cuenta Pública 2018.

CUENTA PÚBLICA DE LA CIUDAD DE MEXICO 2018

ESTADOS PRESUPUESTARIOS
TRIBUNAL ELECTORAL DE LA CIUDAD DE MÉXICO
ESTADO ANALÍTICO DEL EJERCICIO DEL PRESUPUESTO DE EGRESOS CLASIFICACIÓN ADMINISTRATIVA
(CIFRAS A PESOS)

C O N C E P T O	EGRESO APROBADO	EGRESO AMPLIACIONES / REDUCCIONES	EGRESO MODIFICADO	EGRESO DEVENGADO	EGRESO PAGADO	SUBEJERCICIO
ORGANISMO AUTÓNOMO	336,233,978	12,694,362	348,928,340	348,928,340	326,779,964	
TRIBUNAL ELECTORAL DE LA CIUDAD DE MÉXICO	336,233,978	12,694,362	348,928,340	348,928,340	326,779,964	0
TOTAL DEL GASTO	336,233,978	12,694,362	348,928,340	348,928,340	326,779,964	0

La información consignada en este reporte es responsabilidad de la Unidad Ejecutora de Gasto, de conformidad a los Artículos 51, 154 y 155 de la Ley de Ley de Austeridad, Transparencia en Remuneraciones, Prestaciones y Ejercicio de Recursos de la Ciudad de México, la que servirá de base para la integración de la Cuenta Pública 2018.





GOBIERNO DE LA
CIUDAD DE MÉXICO

CUENTA PÚBLICA DE LA CIUDAD DE MEXICO 2018

ESTADOS PRESUPUESTARIOS
TRIBUNAL ELECTORAL DE LA CIUDAD DE MÉXICO
ESTADO ANALÍTICO DEL EJERCICIO DEL PRESUPUESTO DE EGRESOS CLASIFICACIÓN ECONÓMICA (POR TIPO DE GASTO)
(CIFRAS A PESOS)

C O N C E P T O	EGRESO	EGRESO	EGRESO	EGRESO	EGRESO	SUBEJERCICIO
	APROBADO	AMPLIACIONES / REDUCCIONES	MODIFICADO	DEVENGADO	PAGADO	
GASTO CORRIENTE	332,899,200	10,753,872	343,653,072	343,653,072	322,911,362	0
GASTO DE CAPITAL	3,334,778	1,940,490	5,275,268	5,275,268	3,868,602	0
AMORTIZACIÓN DE LA DEUDA Y DISMINUCIÓN DE PASIVOS			0			0
PENSIONES Y JUBILACIONES			0			0
PARTICIPACIONES			0			0
TOTAL DEL GASTO	336,233,978	12,694,362	348,928,340	348,928,340	326,779,964	0

La información consignada en este reporte es responsabilidad de la Unidad Ejecutora de Gasto, de conformidad a los Artículos 51, 154 y 155 de la Ley de Ley de Austeridad, Transparencia en Remuneraciones, Prestaciones y Ejercicio de Recursos de la Ciudad de México, la que servirá de base para la integración de la Cuenta Pública 2018.




GOBIERNO DE LA
CIUDAD DE MÉXICO

CUENTA PÚBLICA DE LA CIUDAD DE MÉXICO 2018

ESTADOS PRESUPUESTARIOS TRIBUNAL ELECTORAL DE LA CIUDAD DE MÉXICO ESTADO ANALÍTICO DEL EJERCICIO DEL PRESUPUESTO DE EGRESOS CLASIFICACIÓN POR OBJETO DEL GASTO (CAPÍTULO Y CONCEPTO) (CIFRAS A PESOS)

CONCEPTO	EGRESO	EGRESO	EGRESO	EGRESO	EGRESO	SUBEJERCICIO
	APROBADO	AMPLIACIONES / REDUCCIONES	MODIFICADO	DEVENGADO	PAGADO	
SERVICIOS PERSONALES	281,017,396	(1,172,067)	279,845,329	279,845,329	264,579,591	0
Remuneraciones al Personal de Carácter Permanente	48,467,395	(8,036,870)	40,430,525	40,430,525	40,430,524	
Remuneraciones al Personal de Carácter Transitorio	285,120	379,887	665,007	665,007	621,344	
Remuneraciones Adicionales y Especiales	35,512,922	(6,794,494)	28,718,428	28,718,428	28,718,428	
Seguridad Social	21,570,541	(3,949,911)	17,620,630	17,620,630	15,920,814	
Otras Prestaciones Sociales y Económicas	43,333,433	(6,198,712)	37,134,721	37,134,721	35,591,683	
Previsiones						
Pago de Estímulos a Servidores Públicos	131,847,985	23,428,033	155,276,018	155,276,018	143,296,798	
MATERIALES Y SUMINISTROS	7,496,945	(534,607)	6,962,338	6,962,338	6,246,286	0
Materiales de Admón., Emisión de Doc. y Art. Oficiales	5,507,545	(250,848)	5,256,697	5,256,697	4,712,163	
Alimentos y Utensilios	674,400	(59,740)	614,660	614,660	458,478	
Materias Primas y Materiales de Producción y Comercialización		5,962	5,962	5,962	5,962	
Materiales y Artículos de Construcción y de Reparación	700,000	(234,906)	465,094	465,094	449,758	
Productos Químicos, Farmacéuticos y de Laboratorio	120,000	(4,852)	115,148	115,148	115,148	
Combustibles, Lubricantes y Aditivos	350,000	(100,000)	250,000	250,000	250,000	
Vestuario, Blancos, Prendas de Protección y Artículos de Seguridad	45,000	5,441	50,441	50,441	50,441	
Materiales y Suministros Para Seguridad						
Herramientas, Refacciones y Accesorios Menores	100,000	104,336	204,336	204,336	204,336	
SERVICIOS GENERALES	44,384,859	12,460,546	56,845,405	56,845,405	52,085,484	0
Servicios Básicos	3,937,076	(570,133)	3,366,943	3,366,943	3,040,456	
Servicios de Arrendamiento	3,731,634	(252,525)	3,479,109	3,479,109	3,025,860	
Servicios Profesionales, Científicos, Técnicos y Otros	19,188,828	10,613,404	29,802,232	29,802,232	28,607,973	
Servicios Financieros, Bancarios y Comerciales	362,499	(23,944)	338,555	338,555	61,556	
Servicios de Instalación, Reparación, Mantenimiento y Conservación	5,128,704	2,389,452	7,518,156	7,518,156	6,417,377	
Servicios de Comunicación Social y Publicidad	1,501,420	120,279	1,621,699	1,621,699	1,506,465	
Servicios de Traslado y Viáticos	1,070,435	(604,700)	465,735	465,735	465,735	
Servicios Oficiales	2,131,800	341,981	2,473,781	2,473,781	2,473,781	
Otros Servicios Generales	7,332,463	446,732	7,779,195	7,779,195	6,486,281	
TRANSF., ASIG., SUBSIDIOS Y OTRAS AYUDAS	0	0	0	0	0	0
Transferencias Internas y Asignaciones al Sector Público	0	0	0	0	0	0
Transferencias al Resto del Sector Público	0	0	0	0	0	0
Subsidios y Subvenciones	0	0	0	0	0	0
Ayudas Sociales	0	0	0	0	0	0
Pensiones y Jubilaciones	0	0	0	0	0	0
Transferencias a Fideicomisos, Mandatos y Otros Análogos	0	0	0	0	0	0
Transferencias a la Seguridad Social	0	0	0	0	0	0
Donativos	0	0	0	0	0	0
Transferencias al Exterior	0	0	0	0	0	0
BIENES MUEBLES, INMUEBLES E INTANGIBLES	3,334,778	1,940,490	5,275,268	5,275,268	3,868,603	0
Mobiliario y Equipo de Administración	2,386,458	184,268	2,570,726	2,570,726	2,018,416	
Mobiliario y Equipo Educativo y Recreativo	13,000	1,080,255	1,093,255	1,093,255	238,940	
Equipo e Instrumental Médico y de Laboratorio	0	0	0	0	0	
Vehículos y Equipo de Transporte	0	0	0	0	0	
Equipo de Defensa y Seguridad	0	0	0	0	0	
Maquinaria, Otros Equipos y Herramientas	180,000	796,080	976,080	976,080	976,080	
Activos Biológicos	0	0	0	0	0	
Bienes Inmuebles	0	0	0	0	0	
Activos Intangibles	755,280	(120,113)	635,167	635,167	635,167	
INVERSIÓN PÚBLICA	0	0	0	0	0	0
Obra Pública en Bienes de Dominio Público	0	0	0	0	0	0
Obra Pública en Bienes Propios	0	0	0	0	0	0
Proyectos Productivos y Acciones de Fomento	0	0	0	0	0	0
INVERSIONES FINANCIERAS Y OTRAS PROV.	0	0	0	0	0	0
Inversiones para el Fomento de Actividades Productivas	0	0	0	0	0	0
Acciones y Participaciones de Capital	0	0	0	0	0	0
Compra de Títulos y Valores	0	0	0	0	0	0
Concesión de Préstamos	0	0	0	0	0	0
Inversiones en Fideicomisos, Mandatos y Otros Análogos	0	0	0	0	0	0
Otras Inversiones Financieras	0	0	0	0	0	0
Provisiones para Contingencias y Otras Erogaciones Especiales	0	0	0	0	0	0
PARTICIPACIONES Y APORTACIONES	0	0	0	0	0	0
Participaciones	0	0	0	0	0	0
Aportaciones	0	0	0	0	0	0
Convenios	0	0	0	0	0	0
DEUDA PÚBLICA	0	0	0	0	0	0
Amortización de la Deuda Pública	0	0	0	0	0	0
Intereses de la Deuda Pública	0	0	0	0	0	0
Comisiones de la Deuda Pública	0	0	0	0	0	0
Gastos de la Deuda Pública	0	0	0	0	0	0
Costo por Coberturas	0	0	0	0	0	0
Apoyos Financieros	0	0	0	0	0	0
Adeudos de Ejercicios Fiscales Anteriores (Adefas)	0	0	0	0	0	0
TOTAL DEL GASTO	336,233,978	12,694,362	348,928,340	348,928,340	326,779,964	0

La información consignada en este reporte es responsabilidad de la Unidad Ejecutora de Gasto, de conformidad a los Artículos 51, 154 y 155 de la Ley de Ley de Austeridad, Transparencia en Remuneraciones, Prestaciones y Ejercicio de Recursos de la Ciudad de México, la que servirá de base para la integración de la Cuenta Pública 2018.



GOBIERNO DE LA
CIUDAD DE MÉXICO

CUENTA PÚBLICA DE LA CIUDAD DE MEXICO 2018

ESTADOS PRESUPUESTARIOS
TRIBUNAL ELECTORAL DE LA CIUDAD DE MÉXICO
ESTADO ANALÍTICO DEL EJERCICIO DEL PRESUPUESTO DE EGRESOS CLASIFICACIÓN FUNCIONAL (FINALIDAD Y FUNCIÓN)
(CIFRAS A PESOS)

C O N C E P T O	EGRESO	AMPLIACIONES	EGRESO	EGRESO	EGRESO	SUBEJERCICIO
	APROBADO	/ REDUCCIONES	MODIFICADO	DEVENGADO	PAGADO	
GOBIERNO	336,233,978	12,694,362	348,928,340	348,928,340	326,779,964	0
Legislación	0	0	0	0	0	0
Justicia	336,233,978	12,694,362	348,928,340	348,928,340	326,779,964	0
Coordinación de la Política de Gobierno	0	0	0	0	0	0
Relaciones Exteriores	0	0	0	0	0	0
Asuntos Financieros y Hacendarios	0	0	0	0	0	0
Seguridad Nacional	0	0	0	0	0	0
Asuntos de Orden Público y de Seguridad Interior	0	0	0	0	0	0
Otros Servicios Generales	0	0	0	0	0	0
DESARROLLO SOCIAL	0	0	0	0	0	0
Protección Ambiental	0	0	0	0	0	0
Vivienda y Servicios a la Comunidad	0	0	0	0	0	0
Salud	0	0	0	0	0	0
Recreación, Cultura y Otras Manifestaciones Sociales	0	0	0	0	0	0
Educación	0	0	0	0	0	0
Protección Social	0	0	0	0	0	0
Otros Asuntos Sociales	0	0	0	0	0	0
DESARROLLO ECONÓMICO	0	0	0	0	0	0
Asuntos Económicos, Comerciales y Laborales en General	0	0	0	0	0	0
Agropecuaria, Silvicultura, Pesca y Caza	0	0	0	0	0	0
Combustibles y Energía	0	0	0	0	0	0
Minería, Manufacturas y Construcción	0	0	0	0	0	0
Transporte	0	0	0	0	0	0
Comunicaciones	0	0	0	0	0	0
Turismo	0	0	0	0	0	0
Ciencia, Tecnología e Innovación	0	0	0	0	0	0
Otras Industrias y Otros Asuntos Económicos	0	0	0	0	0	0
OTRAS NO CLASIFICADAS EN FUNCIONES ANTERIORES	0	0	0	0	0	0
Transacciones de la Deuda Pública / Costo Financiero de la Deuda	0	0	0	0	0	0
Transferencias, Participaciones y Aportaciones entre Diferentes Niveles y Órdenes	0	0	0	0	0	0
Saneamiento del Sistema Financiero	0	0	0	0	0	0
Adeudos de Ejercicios Fiscales Anteriores	0	0	0	0	0	0
TOTAL DEL GASTO	336,233,978	12,694,362	348,928,340	348,928,340	326,779,964	0

La información consignada en este reporte es responsabilidad de la Unidad Ejecutora de Gasto, de conformidad a los Artículos 51, 154 y 155 de la Ley de Ley de Austeridad, Transparencia en Remuneraciones, Prestaciones y Ejercicio de Recursos de la Ciudad de México, la que servirá de base para la integración de la Cuenta Pública 2018.



CUENTA PÚBLICA DE LA CIUDAD DE MÉXICO 2018

ESTADOS PRESUPUESTARIOS TRIBUNAL ELECTORAL DE LA CIUDAD DE MÉXICO ENDEUDAMIENTO NETO (CIFRAS A PESOS)

Table with 4 columns: IDENTIFICACIÓN DE CRÉDITO O INSTRUMENTO, CONTRATACIÓN / COLOCACIÓN, AMORTIZACIÓN, ENDEUDAMIENTO NETO. Row 1: NO SE CONTRATO NINGUN PRESTAMO BANCARIO. Total de Créditos Bancarios: 0.

NO APLICA

Table with 4 columns: IDENTIFICACIÓN DE CRÉDITO O INSTRUMENTO, CONTRATACIÓN / COLOCACIÓN, AMORTIZACIÓN, ENDEUDAMIENTO NETO. Row 1: Total Otros Instrumentos de Deuda: 0. Row 2: Total: 0.

Handwritten signature

La información consignada en este reporte es responsabilidad de la Unidad Ejecutora de Gasto, de conformidad a los Artículos 51, 104 y 105 de la Ley de Ley de Austeridad, Transparencia en Remuneraciones, Prestaciones y Ejercicio de Recursos de la Ciudad de México, la que servirá de base para la integración de la Cuenta Pública 2018.



GOBIERNO DE LA
CIUDAD DE MÉXICO

CUENTA PÚBLICA DE LA CIUDAD DE MÉXICO 2018

ESTADOS PRESUPUESTARIOS
TRIBUNAL ELECTORAL DE LA CIUDAD DE MÉXICO
INDICADORES DE POSTURA FISCAL
(CIFRAS A PESOS)

CONCEPTO	ESTIMADO	DEVENGADO	PAGADO
Ingresos Presupuestarios	336,233,978	348,928,340	348,928,340
Ingresos del Gobierno de la Entidad Federativa	336,233,978	348,928,340	348,928,340
Ingresos del Sector Paraestatal	0	0	0
Egresos Presupuestarios	336,233,978	348,928,340	326,779,964
Egresos del Gobierno de la Entidad Federativa	336,233,978	348,928,340	326,779,964
Egresos del Sector Paraestatal	0	0	0
Balance Presupuestario (Superávit o Déficit)	0	0	22,148,376

CONCEPTO	ESTIMADO	DEVENGADO	PAGADO
Balance Presupuestario (Superávit o Déficit)	0	0	22,148,376
Intereses, Comisiones y Gastos de la Deuda			
Balance Primario (Superávit o Déficit)	0	0	22,148,376

CONCEPTO	ESTIMADO	DEVENGADO	PAGADO
Financiamiento			
Amortización de la Deuda			
Endeudamiento o Desendeudamiento	0	0	0

La información consignada en este reporte es responsabilidad de la Unidad Ejecutora de Gasto, de conformidad a los Artículos 51, 154 y 155 de la Ley de Ley de Austeridad, Transparencia en Remuneraciones, Prestaciones y Ejercicio de Recursos de la Ciudad de México, la que servirá de base para la integración de la Cuenta Pública 2018.

DICTAMEN DEL AUDITOR EXTERNO

TRIBUNAL ELECTORAL
DE LA CIUDAD DE MÉXICO

ESTADOS FINANCIEROS

AL 31 DE DICIEMBRE DE 2018 Y 2017

Y

DICTAMEN DE LOS AUDITORES

DICTAMEN DE LOS AUDITORES

A los Magistrados integrantes del Pleno del
Tribunal Electoral de la Ciudad de México

Al Mtro. Gustavo Anzaldo Hernández
Magistrado Presidente del Tribunal Electoral
de la Ciudad de México

Hemos examinado los estados financieros adjuntos del **TRIBUNAL ELECTORAL DE LA CIUDAD DE MÉXICO**, Órgano Autónomo de la Administración Pública de la Ciudad de México, que comprenden los estados de situación financiera al 31 de diciembre de 2018 y 2017, los estados de actividades, de variaciones en el patrimonio y de flujos de efectivo, analítico del activo, analítico de la deuda y otros pasivos, de cambios en la situación financiera, analítico de ingresos, analítico de ingresos por rubro y tipo, analítico del ejercicio del presupuesto de egresos por capítulo de gasto, analítico del ejercicio del presupuesto de egresos por tipo y objeto del gasto, correspondientes al año terminado el 31 de diciembre de 2018, así como un resumen de las políticas contables significativas y otra información aclaratoria.

Responsabilidad de la Administración en relación con los estados financieros

La Administración del Tribunal es responsable de la preparación y presentación razonable de los estados financieros adjuntos de conformidad con las bases contables que se describen en la Nota 2 y del control interno que la Administración consideró necesario para permitir la preparación de estados financieros.

Responsabilidad del auditor

Nuestra responsabilidad es expresar una opinión sobre los estados financieros adjuntos basada en nuestras auditorías. Hemos llevado a cabo nuestras auditorías de conformidad con las Normas Internacionales de Auditoría. Dichas normas exigen que cumplamos los requerimientos de ética, así como que planifiquemos y ejecutemos la auditoría con el fin de obtener una seguridad razonable sobre si los estados financieros están libres de desviación material.

Una auditoría conlleva la aplicación de procedimientos para obtener evidencia de auditoría sobre los importes y la información revelada en los estados financieros. Los procedimientos seleccionados dependen del juicio del auditor, incluida la evaluación de los riesgos de desviación material en los estados financieros debido a fraude o error. Al efectuar dichas evaluaciones del riesgo, el auditor tiene en cuenta el control interno relevante para la preparación y presentación razonable de los estados financieros por parte del **TRIBUNAL ELECTORAL DE LA CIUDAD**

DE MÉXICO, con el fin de diseñar los procedimientos de auditoría que sean adecuados en función de las circunstancias y no con la finalidad de expresar una opinión sobre la eficacia del control interno establecido. Una auditoría también incluye la evaluación de lo adecuado de las políticas contables aplicadas y de la razonabilidad de las estimaciones contables realizadas por la Administración, así como la evaluación de la presentación de los estados financieros en su conjunto.

Consideramos que la evidencia de auditoría que hemos obtenido en nuestras auditorías proporciona una base suficiente y adecuada para sustentar nuestra opinión.


Opinión

En nuestra opinión, los estados financieros adjuntos presentan razonablemente, en todos los aspectos materiales, la situación financiera del **TRIBUNAL ELECTORAL DE LA CIUDAD DE MÉXICO** al 31 de diciembre de 2018, así como los estados de actividades, de variaciones en el patrimonio y los flujos de efectivo, analítico del activo, analítico de la deuda y otros pasivos, de cambios en la situación financiera, analítico de ingresos, analítico de ingresos por rubro y tipo, analítico del ejercicio del presupuesto de egresos por capítulo de gasto, analítico del ejercicio del presupuesto de egresos por tipo y objeto del gasto, correspondientes al ejercicio terminado en dicha fecha, de conformidad con las políticas contables que le son aplicables al Tribunal.

Base contable y utilización

Como se menciona en la Nota 2, sin que dicha situación tenga efecto en nuestra opinión, el **TRIBUNAL ELECTORAL DE LA CIUDAD DE MÉXICO** está obligado a preparar y presentar su información financiera de acuerdo a sus estatutos y supletoriamente al sistema de contabilidad gubernamental establecido en el Artículo 73, fracción XXVIII de la Constitución Política de los Estados Unidos Mexicanos; bases contables que, en algunos casos, no coinciden con las Normas de Información Financiera Mexicanas, emitidas por el Consejo Mexicano para la Investigación y Desarrollo de Normas de Información Financiera.

RAMOS HERRERA Y CÍA., S.C.



C.P. Víctor Manuel Ramos Herrera

Ciudad de México
29 de marzo de 2019.


TRIBUNAL ELECTORAL DE LA CIUDAD DE MÉXICO

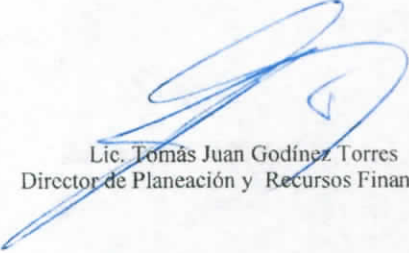
ESTADOS DE SITUACIÓN FINANCIERA AL 31 DE DICIEMBRE DE 2018 Y 2017

(Cifras en pesos)

	<u>2018</u>	<u>2017</u>		<u>2018</u>	<u>2017</u>
ACTIVO			PASIVO		
CIRCULANTE			A CORTO PLAZO		
Efectivo y equivalentes de efectivo	\$ 22,239,345	\$ 37,288,272	Proveedores	\$ 6,030,802	\$ 16,395,885
Cuentas por cobrar	-	25,585	Acreedores diversos	500,363	365,475
	-----	-----	Impuestos y cuotas retenidas por pagar	15,708,180	14,055,634
Suma el activo circulante	<u>22,239,345</u>	<u>37,313,857</u>		-----	-----
			Pasivo circulante	22,239,345	30,816,994
				-	6,496,863
			CONTINGENTE	-----	-----
			Suma el pasivo	22,239,345	37,313,857
				-----	-----
			PATRIMONIO CONTRIBUIDO:		
			Inversión en bienes muebles e inmuebles	111,001,291	116,621,256
INMUEBLES, MOBILIARIO Y EQUIPO	<u>111,001,291</u>	<u>116,621,256</u>		-----	-----
Suma el activo	<u>\$ 133,240,636</u>	<u>\$ 153,935,113</u>	Suma el patrimonio	111,001,291	116,621,256
			Suma el pasivo y el patrimonio	<u>\$ 133,240,636</u>	<u>\$ 153,935,113</u>

Las notas adjuntas son parte integrante de estos estados.


C.P. Francisco Antonio Hernández González
Jefe del Departamento de Contabilidad


Lic. Tomás Juan Godínez Torres
Director de Planeación y Recursos Financieros


Lic. Héctor Ángeles Hernández
Secretario Administrativo

TRIBUNAL ELECTORAL DE LA CIUDAD DE MÉXICO

ESTADOS DE ACTIVIDADES

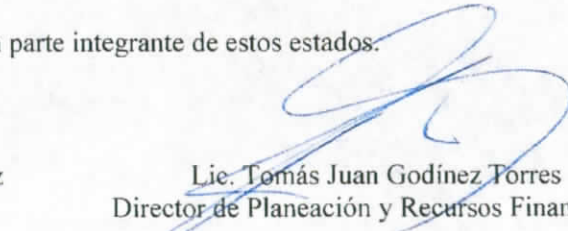
POR LOS EJERCICIOS TERMINADOS EL 31 DE DICIEMBRE DE 2018 Y 2017

(Cifras en pesos)

	<u>2018</u>	<u>2017</u>
INGRESOS:		
Aportaciones del Gobierno de la Ciudad de México	\$ 345,233,978	\$ 267,949,214
INGRESOS FINANCIEROS:		
Ingresos financieros	2,325,200	1,195,721
Otros ingresos financieros	1,369,162	1,000,858
	-----	-----
	348,928,340	270,145,793
GASTOS DE OPERACION:		
Servicios personales	279,845,329	215,891,221
Materiales y suministros	6,962,338	3,503,881
Servicios generales	56,845,405	39,585,980
	-----	-----
	343,653,072	258,981,082
OTROS GASTOS Y PERDIDAS EXTRAORDINARIAS:		
Adquisición de activo fijo	5,275,268	11,164,711
Bajas activo fijo	(20,452)	-
Depreciaciones activo fijo	(10,874,781)	(9,595,713)
	-----	-----
Ahorro / Desahorro neto del ejercicio	\$ (5,619,965)	\$ 1,568,998

Las notas adjuntas son parte integrante de estos estados.


C.P. Francisco Antonio Hernández González
Jefe del Departamento de Contabilidad


Lic. Tomás Juan Godínez Torres
Director de Planeación y Recursos Financieros


Lic. Héctor Angeles Hernández

TRIBUNAL ELECTORAL DE LA CIUDAD DE MÉXICO

ESTADOS DE VARIACIONES EN EL PATRIMONIO

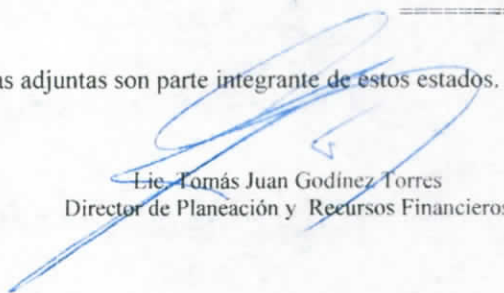
POR LOS EJERCICIOS TERMINADOS AL 31 DE DICIEMBRE DE 2018 Y 2017


(Cifras en pesos)

	Fondo para la adquisición y modernización de activos fijos	Inversión en bienes muebles e inmuebles	Patrimonio total
PATRIMONIO NETO AL 31 DE DICIEMBRE DE 2016	\$ -	\$ 115,052,258	\$ 115,052,258
Adquisiciones de activos fijos en el ejercicio	-	11,164,711	11,164,711
Depreciación	-	(9,595,713)	(9,595,713)
PATRIMONIO NETO AL 31 DE DICIEMBRE DE 2017	\$ -	116,621,256	116,621,256
Adquisiciones de activos fijos en el ejercicio	-	5,275,268	5,275,268
Baja de activo fijo	-	(20,452)	(20,452)
Depreciación	-	(10,874,781)	(10,874,781)
PATRIMONIO NETO AL 31 DE DICIEMBRE DE 2018	\$ -	\$ 111,001,291	\$ 111,001,291

Las notas adjuntas son parte integrante de estos estados.


C.P. Francisco Antonio Hernández González
Jefe del Departamento de Contabilidad


Lic. Tomás Juan Godínez Torres
Director de Planeación y Recursos Financieros


Lic. Héctor Ángeles Hernández
Secretario Administrativo

TRIBUNAL ELECTORAL DE LA CIUDAD DE MÉXICO

ESTADOS DE FLUJOS DE EFECTIVO

POR LOS AÑOS TERMINADOS EL 31 DE DICIEMBRE DE 2018 Y 2017

(Cifras en pesos)

OPERACION:	2018	2017
Partidas relacionadas con actividades de inversión		
Depreciación	\$ 10,874,781	\$ 9,595,713
Intereses ganados	(2,325,200)	(1,195,721)
	-----	-----
	8,549,581	8,399,992
	-----	-----
(Disminución) del pasivo contingente	(6,496,863)	(2,921,579)
Disminución (aumento) en cuentas por cobrar	25,585	(25,585)
(Disminución) aumento en proveedores	(10,365,083)	13,161,535
Aumento en acreedores diversos	134,888	142,909
Aumento (disminución) en impuestos y cuotas retenidas por pagar	1,652,546	(5,725,214)
	-----	-----
Flujos netos de efectivo generados en actividades de operación	(6,499,346)	13,032,058
	-----	-----
INVERSION:		
Adquisición de inmuebles, mobiliario y equipos	(5,275,268)	(11,164,711)
Bajas de activo fijo	20,452	
	-----	-----
Flujos netos de efectivo aplicados generados en actividades de inversión	(5,254,816)	(11,164,711)
	-----	-----
Efectivo a (obtener) aplicar en actividades de financiamiento	(11,754,162)	1,867,347
	-----	-----
FINANCIAMIENTO:		
Intereses ganados	2,325,200	1,195,721
Variación neta en el patrimonio	(5,619,965)	1,568,998
	-----	-----
Flujos netos de efectivo de actividades de Financiamiento	(3,294,765)	2,764,719
	-----	-----
(Disminución) aumento neto de efectivo y demás equivalentes de efectivo	(15,048,927)	4,632,066
Efectivo al principio del periodo	37,288,272	32,656,206
Efectivo al final del periodo	\$ 22,239,345	\$ 37,288,272
	=====	=====

Las notas adjuntas son parte integrante de estos estados.

C.P. Francisco Antonio Hernández González
Jefe del Departamento de Contabilidad

Lic. Tomás Juan Godínez Torres
Director de Planeación y Recursos Financieros

Lic. Héctor Angeles Hernández
Secretario Administrativo

TRIBUNAL ELECTORAL DE LA CIUDAD DE MÉXICO


ESTADO ANALITICO DEL ACTIVO


DEL 1° DE ENERO AL 31 DE DICIEMBRE DE 2018

(Cifras en pesos)

<u>Concepto</u>	<u>Saldo Inicial</u>	<u>Cargos del Periodo</u>	<u>Abonos del Periodo</u>	<u>Saldo Final</u>	<u>Variación del Periodo</u>
ACTIVO	\$ 153,935,113	\$ 359,508,356	\$ 380,202,833	\$ 133,240,636	\$ (20,694,477)
Activo circulante	37,313,857	351,253,618	366,328,130	22,239,345	(15,074,512)
Efectivo y equivalentes	124,272	350,177,394	350,146,204	155,462	31,190
Derechos a recibir efectivo o equivalentes	37,164,000	3,883	15,084,000	22,083,883	(15,080,117)
Deudores diversos por cobrar a corto plazo	25,585	1,072,341	1,097,926	-	(25,585)
Activo no circulante	116,621,256	8,254,738	13,874,703	111,001,291	(5,619,965)
Bienes inmuebles, infraestructura y construcciones en proceso	146,501,617	-	-	146,501,617	-
Bienes muebles	51,443,063	4,639,665	2,999,922	53,082,806	1,639,743
Bienes intangibles	2,402,645	635,167	-	3,037,812	635,167
Depreciación y deterioro	(83,726,069)	2,979,906	10,874,781	(91,620,944)	(7,894,875)

Las notas adjuntas son parte integrante de estos estados.


C.P. Francisco Antonio Hernández González
Jefe del Departamento de Contabilidad


Lic. Tomás Juan Godínez Torres
Director de Planeación y Recursos Financieros


Lic. Héctor Ángeles Hernández
Secretario Administrativo

TRIBUNAL ELECTORAL DE LA CIUDAD DE MÉXICO

ESTADO ANALITICO DE LA DEUDA Y OTROS PASIVOS

DEL 1º DE ENERO AL 31 DE DICIEMBRE DE 2018

(Cifras en pesos)

<u>Denominación de las deudas</u>	<u>Moneda de Contratación</u>	<u>Institución o País Acreedor</u>	<u>Saldo Inicial del Periodo al 31 de diciembre de 2017</u>	<u>Saldo Final del Periodo al 31 de diciembre de 2018</u>
DEUDA PUBLICA				
Corto Plazo:				
Deuda Interna				
Instituciones de Crédito	\$ -	\$ -	\$ -	\$ -
Títulos y Valores	-	-	-	-
Arrendamientos Financieros	-	-	-	-
Deuda Externa				
Organismos Financieros Internacionales	-	-	-	-
Deuda Bilateral	-	-	-	-
Títulos y Valores	-	-	-	-
Arrendamientos Financieros	-	-	-	-
Subtotal a Corto Plazo	\$ -	\$ -	\$ -	\$ -
Largo Plazo:				
Deuda Interna				
Instituciones de Crédito	-	-	-	-
Títulos y Valores	-	-	-	-
Arrendamientos Financieros	-	-	-	-
Deuda Externa				
Organismos Financieros Internacionales	-	-	-	-
Deuda Bilateral	-	-	-	-
Títulos y Valores	-	-	-	-
Arrendamientos Financieros	-	-	-	-
Subtotal a Corto Plazo	-	-	-	-
Otros Pasivos	-	-	37,313,857	22,239,345
Total Deuda y Otros Pasivos	\$ -	\$ -	\$ 37,313,857	\$ 22,239,345

Las notas adjuntas son parte integrante de estos estados.

C.P. Francisco Antonio Hernández González
Jefe del Departamento de Contabilidad

Lic. Tomás Juan Godínez Torres
Director de Planeación y Recursos Financieros

Lic. Héctor Ángeles Hernández
Secretario Administrativo

TRIBUNAL ELECTORAL DE LA CIUDAD DE MÉXICO


ESTADO DE CAMBIOS EN LA SITUACION FINANCIERA


DEL 1° DE ENERO AL 31 DE DICIEMBRE DE 2018

(Cifras en pesos)

	<u>Origen</u>	<u>Aplicación</u>
ACTIVO:		
Activo circulante		
Efectivo y equivalentes	\$ 15,048,927	\$ -
Derechos a recibir efectivo o equivalentes	25,585	-
Activo no circulante		
Bienes muebles	-	4,640,101
Activos Intangibles		635,167
Bajas activo fijo	20,452	
Depreciación y deterioro	10,874,781	-
PASIVO:		
Pasivo circulante		
Cuentas por pagar a corto plazo		8,577,649
Pasivo no circulante		
Provisiones a largo plazo	-	6,496,863
HACIENDA PUBLICA/PATRIMONIO GENERADO		
Resultado del ejercicio (Ahorro/Desahorro)		5,619,965
	<u>-----</u> <u>\$ 25,969,745</u> <u>-----</u>	<u>-----</u> <u>\$ 25,969,745</u> <u>-----</u>

Las notas adjuntas son parte integrante de estos estados.


C.P. Francisco Antonio Hernández González
Jefe del Departamento de Contabilidad


Lic. Tomás Juan Godínez Torres
Director de Planeación y Recursos Financieros


Lic. Héctor Angeles Hernández
Secretario Administrativo

TRIBUNAL ELECTORAL DE LA CIUDAD DE MÉXICO

ESTADO ANALÍTICO DE INGRESOS

DEL 1° DE ENERO AL 31 DE DICIEMBRE DE 2018

<u>Rubros de Ingresos</u>	<u>Techo presupuestal autorizado</u>	<u>Ampliaciones y Reducciones</u>	<u>Ingresos Modificados</u>	<u>Ingresos Devengados</u>	<u>Ingresos Recaudados</u>	<u>% de Avance de la Recaudación</u>
Ingresos por Ministraciones de la SFCDMX	\$ 336,233,978	\$ 9,000,000	\$ 345,233,978	\$ 345,233,978	\$ 345,233,978	100%
Ampliaciones líquidas	\$ -	\$ 9,000,000	\$ 9,000,000	\$ 9,000,000	\$ 9,000,000	100%
Transferencias a órganos autónomos	336,233,978	-	336,233,978	336,233,978	336,233,978	100%
Ingresos distintos a Ministraciones	\$ -	\$ 3,694,362	\$ 3,694,362	\$ 3,694,362	\$ 3,694,362	100%
Intereses ganados	-	2,325,200	2,325,200	2,325,200	2,325,200	100%
Otros ingresos	-	1,369,162	1,369,162	1,369,162	1,369,162	100%
Total	<u><u>\$ 336,233,978</u></u>	<u><u>\$ 12,694,362</u></u>	<u><u>\$ 348,928,340</u></u>	<u><u>\$ 348,928,340</u></u>	<u><u>\$ 348,928,340</u></u>	<u><u>100%</u></u>

Las notas adjuntas son parte integrante de estos estados.

C.P. Francisco Antonio Hernández González
Jefe del Departamento de Contabilidad

Lic. Tomás Juan Godínez Torres
Director de Planeación y Recursos Financieros

Lic. Héctor Ángeles Hernández
Secretario Administrativo

TRIBUNAL ELECTORAL DE LA CIUDAD DE MÉXICO

ESTADO ANALITICO DE INGRESOS POR RUBRO Y TIPO


DEL 1º DE ENERO AL 31 DE DICIEMBRE DE 2018

(Cifras en pesos)

<u>Rubros de Ingresos</u>	<u>Techo presupuestal autorizado</u>	<u>Ampliaciones y Reducciones</u>	<u>Ingresos Modificados</u>	<u>Ingresos Devengados</u>	<u>Ingresos Recaudados</u>	<u>% de Avance de la Recaudación</u>
INGRESOS POR MINISTRACIONES DE LA SFCDMX						
Transferencias, asignaciones, subsidios y otras ayudas	\$ 336,233,978	\$ 9,000,000	\$ 345,233,978	\$ 345,233,978	\$ 345,233,978	100%
INGRESOS DISTINTOS A MINISTRACIONES						
Otros Ingresos distintos a ministraciones	-	3,694,362	3,694,362	3,694,362	3,694,362	100%
Total	<u>\$ 336,233,978</u>	<u>\$ 12,694,362</u>	<u>\$ 348,928,340</u>	<u>\$ 348,928,340</u>	<u>\$ 348,928,340</u>	<u>100%</u>

Las notas adjuntas son parte integrante de estos estados.


C.P. Francisco Antonio Hernández González
Jefe del Departamento de Contabilidad


Lic. Tomás Juan Godínez Torres
Director de Planeación y Recursos Financieros


Lic. Héctor Ángeles Hernández
Secretario Administrativo

TRIBUNAL ELECTORAL DE LA CIUDAD DE MÉXICO

ESTADO ANALITICO DEL EJERCICIO DEL PRESUPUESTO DE EGRESOS POR CAPITULO DE GASTO

DEL 1° DE ENERO AL 31 DE DICIEMBRE DE 2018

(Cifras en pesos)

	<u>Egresos Aprobados</u>	<u>Ampliaciones (Reducciones)</u>	<u>Egresos Modificados</u>	<u>Egresos Comprometidos</u>	<u>Egresos Devengados</u>	<u>Egresos Ejercidos</u>	<u>Egresos Pagados</u>	<u>Subejercicio</u>
SERVICIOS PERSONALES	\$ 281,017,395	\$ (1,172,066)	\$ 279,845,329	\$ 279,845,329	\$ 279,845,329	\$ 264,712,177	\$ 264,579,591	\$ -
MATERIALES Y SUMINISTROS	7,496,945	(534,607)	6,962,338	6,962,338	6,962,338	6,246,286	6,246,286	-
SERVICIOS GENERALES	44,384,860	12,460,545	56,845,405	56,845,405	56,845,405	52,085,484	52,085,484	-
BIENES MUEBLES, INMUEBLES E INTANGIBLES	3,334,778	1,940,490	5,275,268	5,275,268	5,275,268	3,868,602	3,868,602	-
Total de gasto	<u>\$ 336,233,978</u>	<u>\$ 12,694,362</u>	<u>\$ 348,928,340</u>	<u>\$ 348,928,340</u>	<u>\$ 348,928,340</u>	<u>\$ 326,912,549</u>	<u>\$ 326,779,963</u>	<u>\$ -</u>

Las notas adjuntas son parte integrante de estos estados.

C.P. Francisco Antonio Hernández González
Jefe del Departamento de Contabilidad

Lic. Tomás Juan Godínez Torres
Director de Planeación y Recursos Financieros

Lic. Héctor Angeles Hernández
Secretario Administrativo

TRIBUNAL ELECTORAL DE LA CIUDAD DE MÉXICO

ESTADO ANALITICO DEL EJERCICIO DEL PRESUPUESTO DE EGRESOS POR TIPO Y OBJETO DEL GASTO

DEL 1º DE ENERO AL 31 DE DICIEMBRE DE 2018

(Cifras en pesos)

	<u>Egresos Aprobados</u>	<u>Ampliaciones (Reducciones)</u>	<u>Egresos Modificados</u>	<u>Egresos Comprometidos</u>	<u>Egresos Devengados</u>	<u>Egresos Ejercidos</u>	<u>Egresos Pagados</u>	<u>Subejercicio</u>
<u>GASTO CORRIENTE:</u>								
Servicios personales	\$ 281,017,395	\$ (1,172,066)	\$ 279,845,329	\$ 279,845,329	\$ 279,845,329	\$ 264,712,177	\$ 264,579,591	\$ -
Materiales y suministros	7,496,945	(534,607)	6,962,338	6,962,338	6,962,338	6,246,286	6,246,286	-
Servicios generales	44,384,860	12,460,545	56,845,405	56,845,405	56,845,405	52,085,484	52,085,484	-
	-----	-----	-----	-----	-----	-----	-----	-----
	332,899,200	10,753,872	343,653,072	343,653,072	343,653,072	323,043,947	322,911,361	-
<u>GASTO INVERSION:</u>								
Bienes muebles, inmuebles e intangibles	3,334,778	1,940,490	5,275,268	5,275,268	5,275,268	3,868,602	3,868,602	-
	-----	-----	-----	-----	-----	-----	-----	-----
Total de gasto	\$ 336,233,978	\$ 12,694,362	\$ 348,928,340	\$ 348,928,340	\$ 348,928,340	\$ 326,912,549	\$ 326,779,963	\$ -
	=====	=====	=====	=====	=====	=====	=====	=====

Las notas adjuntas son parte integrante de estos estados.

C.P. Francisco Antonio Hernández González
Jefe del Departamento de Contabilidad

Lic. Tomás Juan Godínez Torres
Director de Planeación y Recursos Financieros

Lic. Héctor Angeles Hernández
Secretario Administrativo

TRIBUNAL ELECTORAL DE LA CIUDAD DE MÉXICO

NOTAS A LOS ESTADOS FINANCIEROS

POR LOS EJERCICIOS TERMINADOS EL 31 DE DICIEMBRE DE 2018 Y 2017

(Cifras en pesos)

1) Constitución y objeto:

El Tribunal Electoral de la Ciudad de México es un Órgano Autónomo de la Administración Pública de la Ciudad de México, con personalidad jurídica y patrimonio propios, creado mediante Decreto publicado en la Gaceta Oficial de la Ciudad de México el 5 de enero de 1999. En dicho decreto se establece que el Tribunal se regirá para su organización, funcionamiento y control por las disposiciones constitucionales relativas del estatuto de Gobierno y del Código de Instituciones y Procedimientos Electorales de la Ciudad de México.

El objeto social es el de garantizar que todos los actos y resoluciones de las autoridades electorales de la Ciudad de México, se sujeten a los principios de certeza, legalidad, independencia, imparcialidad, objetividad y equidad. Con base en el Decreto de creación, tiene las atribuciones para resolver en forma definitiva los medios de impugnación que se presenten en materia electoral de la Ciudad de México.

2) Principales políticas contables:

A continuación se describen las políticas contables más significativas utilizadas en la preparación de los estados financieros.

Ley General de Contabilidad Gubernamental

- a) El 31 de diciembre de 2008 fue publicada la Ley General de Contabilidad Gubernamental, la cual tiene como objeto establecer los criterios generales que regirán la contabilidad gubernamental y la emisión de información financiera de los entes públicos, con el fin de lograr su adecuada armonización.

El órgano de coordinación para la armonización de la contabilidad gubernamental es el Consejo Nacional de Armonización Contable (CONAC), el cual tiene por objeto la emisión de las normas contables y lineamientos para la generación de información financiera que aplicarán los entes públicos.

A la fecha de la emisión de los estados financieros, el CONAC ha emitido diversos acuerdos que retoman lo establecido en la Ley General de Contabilidad Gubernamental; asimismo, en la Ley de Presupuesto y Gasto Eficiente de la Ciudad

de México vigente a partir del 1º de enero de 2010, se han retomado los acuerdos de referencia que establecen diferentes fechas para dar cumplimiento a los mismos.

El Tribunal ha realizado diferentes acciones a efecto de dar cumplimiento a los acuerdos emitidos por el CONAC, apegándose a la normatividad establecida en el Manual de Contabilidad, el Catálogo de Cuentas y el Clasificador por Objeto del Gasto, los cuales ya contemplan las modificaciones de acuerdo con los Postulados Básicos y el Marco Conceptual de la Ley General de Contabilidad Gubernamental.

b) Bases de registro de las operaciones-

La contabilidad es registrada sobre la base de costos históricos originales; consecuentemente, los estados financieros no reconocen los efectos de la inflación sobre la información financiera.

La parte presupuestaria se crea inicialmente con el monto del presupuesto autorizado en el Decreto de Presupuesto de Egresos de la Ciudad de México, importe que se incrementa o disminuye con las ampliaciones o reducciones líquidas autorizadas por la Secretaría de Finanzas de la Ciudad de México.

Al realizar el ejercicio del presupuesto se hacen las aplicaciones en las cuentas específicas establecidas en el Catálogo de Cuentas y el Clasificador por Objeto del Gasto vigente.

c) Efectivo y equivalentes de efectivo-

Se encuentran representados por depósitos bancarios e inversiones a plazos y a la vista, valuados a su valor nominal, el cual no excede al valor de mercado.

d) Inmuebles, mobiliario y equipo-

El terreno y edificio para la sede del Tribunal se registró al valor de adquisición, incrementándose con los costos relativos al avalúo y gastos notariales de escrituración, así como con los gastos de readaptación, mejoramiento e instalación.

Como parte de las adecuaciones propuestas por el CONAC para el registro de los bienes muebles, a partir del ejercicio de 2012, éstos se registran al costo señalado en la factura con IVA incluido. Para 2014 las adecuaciones del CONAC determinaron realizar los registros contables con base en las Reglas del Registro y Valuación del Patrimonio que incluye la depreciación y la amortización en los estados financieros. El Tribunal registró en este año depreciaciones por \$ 10,874,781.

Las reparaciones o mejoras que se realizan en el ejercicio, se registran con cargo a las cuentas de gastos de operación de acuerdo al clasificador por objeto del gasto.

e) Provisión de gastos devengados en forma continua-

El registro de las provisiones de pasivos por concepto de erogaciones por servicios continuos, se efectúa como presupuesto comprometido; cabe mencionar que si al finalizar el mes de diciembre no se tuvieran los comprobantes del gasto, se registrará el pasivo, tomando como base el importe de los meses inmediatos anteriores.

f) Impuestos por pagar-

El Tribunal no es sujeto al pago del Impuesto Sobre la Renta, ni de determinar la Participación de los Trabajadores en las Utilidades; sin embargo, tiene la obligación de retener y enterar el Impuesto Sobre la Renta a cargo de terceros y el Impuesto Sobre Nóminas.

g) Pasivos por obligaciones laborales-

El Tribunal no reconoce pasivos por obligaciones laborales, debido a que los trabajadores están adheridos al apartado B del artículo 123 constitucional y, de acuerdo a los artículos 44 y 45 de la Ley del Instituto de Seguridad y Servicios Sociales de los Trabajadores del Estado (publicada en el Diario Oficial de la Federación el 31 de marzo de 2007), es este Instituto el obligado a cubrir en su totalidad las pensiones de los trabajadores que cumplan con los requisitos señalados en dicha Ley.

Asimismo, el Tribunal no está obligado al pago de primas de antigüedad; sin embargo, mediante la modificación del convenio a la póliza de seguro institucional de vida, invalidez total y permanente número SS0170 de fecha 16 de marzo de 2007, el Tribunal se obligó durante 2018 a realizar aportaciones al Seguro de Separación Individualizada en la misma medida en que los realice la persona servidora pública del Tribunal, hasta un monto del 10% del sueldo neto que perciba.

Para 2019 esta obligación se restringió por la aplicación del Artículo 111 de la Ley de Austeridad, Transparencia en Remuneraciones, Prestaciones y Ejercicio de Recursos de la Ciudad de México, emitida por el actual gobierno federal

h) Patrimonio-

El patrimonio está constituido por el valor de los bienes muebles e inmuebles que han sido adquiridos con recursos presupuestales autorizados en el Decreto del Presupuesto de Egresos de la Ciudad de México que se capitalizan y se muestran en la cuenta denominada Aportaciones Gasto Inversión Bienes Inmuebles.

i) Ingresos por Aportaciones
del Gobierno de la Ciudad de México -

Las aportaciones que se destinan a gastos de inversión se registran en el patrimonio, mientras que las ministraciones asignadas al gasto corriente de operación se registran como ingresos en el estado de actividades.

De conformidad con el artículo 71 de la Ley de Presupuesto y Gasto Eficiente publicada el 31 de diciembre de 2009 y vigente a partir del 1 de enero de 2010, existe la obligación de devolver los recursos presupuestales ministrados por la Ciudad de México o la Federación, que no fueron devengados al final del ejercicio fiscal, y en su caso los rendimientos obtenidos.

Por medio del oficio TECDMX-PRES/007/2019 con fecha 4 de enero de 2019, se informó a la Secretaría de Finanzas de la Ciudad de México que todos los recursos autorizados al Tribunal fueron ejercidos y que no se realizó reintegro por ningún concepto.

j) Egresos-

El registro contable del gasto corriente, se presenta como Gasto de Funcionamiento en el Estado de Actividades y se contabiliza de conformidad con el Clasificador por Objeto del Gasto, en lo que respecta al gasto de inversión se capitaliza.

3) Inmuebles, mobiliario y equipo:

El saldo de este rubro al 31 de diciembre de 2018 y 2017, se integra como se muestra a continuación:

	2018	2017
Terreno	\$ 18,817,554	\$ 18,817,553
Edificio	127,684,063	127,684,063
Bienes informáticos	28,219,875	29,009,173
Mobiliario	9,710,760	9,677,086
Vehículos terrestres	2,836,761	2,836,761
Equipo de administración	581,001	666,581
Maquinaria y equipo eléctrico y Electrónico	513,180	437,432
Mobiliario y equipo educacional y otros	3,104,089	1,797,480
Sistema aire acondicionado	4,041,486	3,256,930
Equipo y aparatos de comunicación y telecomunicación	4,075,654	3,761,621
Activos intangibles	3,037,812	2,402,645
Total	----- 202,622,235	----- 200,347,325

Menos-Depreciación acumulada	91,620,944	83,726,069
	-----	-----
	\$ 111,001,291	\$ 116,621,256
	=====	=====

4) Impuestos y cuotas retenidas por pagar:

El saldo de este rubro al 31 de diciembre de 2018 y 2017, se integra como se muestra a continuación:

	2018	2017
	-----	-----
ISR retenido sobre sueldos y salarios	\$ 12,754,381	\$ 11,023,214
ISR asimilables a salarios	20,563	424,701
ISR retenido por honorarios	137,398	344,291
Aportaciones al SAR	125,914	113,012
Aportaciones al FOVISSSTE	314,785	282,531
2% sobre nóminas	1,292,914	1,136,917
Fondo de pensiones diversas-ISSSTE		
prestaciones del trabajador	514,536	393,853
ISSSTE órgano autónomo	547,689	337,115
	-----	-----
Total	\$ 15,708,180	\$ 14,055,634
	=====	=====

5) Pasivo contingente:

En reunión privada del 5 de octubre de 2010, se aprobó por unanimidad de votos por los Magistrados del Pleno, según consta en el acta 047/2010, crear una reserva laboral, sin embargo, al 31 de diciembre de 2018 dicha reserva se conjuntó a la cuenta de "Sentencias y resoluciones por autoridad competente", destinándose para cubrir el déficit presupuestario generado en 2018, por el Proceso Electoral 2017-2018.

En reunión privada celebrada el día 19 de diciembre de 2017, los integrantes del pleno aprobaron que se creara una reserva denominada "Sentencias y resoluciones por autoridad competente", el importe asignado fue de \$ 5,872,035, al 31 de diciembre de 2018 dicha reserva, como se señaló en el párrafo anterior se utilizó para cubrir el déficit presupuestario de ese año.

Por acuerdo plenario del 27 de septiembre de 2018, se autorizó el uso de dichas reservas para cubrir el déficit en comento, ya que el origen de éstas se vio restringido para su utilización por disposición expresa en el Artículo 10, Fracción I, Inciso b, Párrafo segundo y Artículo 13, Fracción V de la Ley de Disciplina Financiera de las Entidades Federativas y los

Municipios vigente en 2018. En donde se instruye a los entes públicos a solicitar como excepción del presupuesto autorizado para este ejercicio, para el pago de sentencias laborales definitivas emitidas por la autoridad competente.

6) Patrimonio:

Al 31 de diciembre de 2018 y 2017, el patrimonio se integra como se muestra a continuación:

	2018	2017
Inversión en bienes muebles e inmuebles:		
Bienes inmuebles	\$ 146,501,617	\$ 146,501,617
Bienes muebles	53,082,806	51,443,062
Bienes intangibles	3,037,812	2,402,646
Depreciaciones y amortizaciones	(91,620,944)	(83,726,069)
Patrimonio Total	<u>\$ 111,001,291</u>	<u>\$ 116,621,256</u>

CONCEPTO	ADQUISICIONES (1)	BAJAS (2)	CANCELACIÓN DE DEPRECIACIÓN POR BAJAS (3)	VARIACIÓN 4=(1-2+3)
Mobiliario	\$ 893,867	\$ 296,256	\$ 287,727	\$ 885,338
Bienes informáticos	1,643,776	2,433,073	2,433,073	1,643,776
Equipo de administración	32,688	118,269	111,568	25,987
Mobiliario, equipo educacional y otros	854,316	111,641	111,641	854,316
Equipo de comunicaciones y Telecomunicaciones	355,149	40,683	35,461	349,927
Sistema de aire acondicionado	784,557	-	-	784,557
Maquinaria y equipo eléctrico y electrónico	75,748	-	-	75,748
Activo Intangible	635,167	-	-	635,167
	<u>\$ 5,275,268</u>	<u>\$ 2,999,922</u>	<u>\$ 2,979,470</u>	<u>5,254,816</u>

DEPRECIACIONES 10,874,781

DISMINUCION NETA EN ACTIVOS \$ (5,619,965)

(1) La disminución en el año por \$ 5,619,965 corresponde al importe de las adquisiciones mostradas en el siguiente cuadro, así como a las bajas de activos fijos y la cancelación de su depreciación por \$ 20,452 y al importe de la depreciación del ejercicio con importe de \$ 10,874,781.

7) Conciliación entre los ingresos presupuestarios y contables:

	<u>2018</u>
Ingresos presupuestarios	\$ 345,233,978
Mas-Ingresos contables no presupuestales- Otros ingresos y beneficios varios	3,694,362

Ingresos contables	\$ 348,928,340
	=====

1) Estos ingresos fueron considerados como ampliaciones liquidas internas al presupuesto del año 2018, aprobadas en reuniones privadas por el Pleno de este Órgano Autónomo de acuerdo a sus atribuciones, según oficios: TECDMX/SG/1265/2018 del 15 de mayo de 2018 y TECDMX/SG/3692/2018 del 27 de diciembre de 2018.

8) Conciliación entre los egresos presupuestarios y los gastos contables:

	<u>2018</u>
Total de egresos presupuestarios	\$ 343,653,072
Menos-Egresos presupuestarios no contables-	
Mobiliario	893,867
Bienes informáticos	1,643,776
Equipo de administración	32,688
Mobiliario, equipo educacional y otros	854,316
Equipo de comunicaciones y	
Telecomunicaciones	355,149
Sistema de aire acondicionado	784,557
Maquinaria y equipo eléctrico	
y electrónico	75,748
Activo Intangible	635,167

	5,275,268


Gasto contable	\$ 348,928,340
	=====

A la fecha de la emisión de los estados financieros, el CONAC ha emitido diversos acuerdos que retoman lo establecido en la Ley General de Contabilidad Gubernamental; asimismo, en la Ley de Presupuesto y Gasto Eficiente del Distrito Federal vigente en el ejercicio 2018, se han retomado los acuerdos de referencia que establecen diferentes fechas para dar cumplimiento a los mismos. El Tribunal Electoral de la Ciudad de México da cumplimiento satisfactorio a los acuerdos emitidos por el CONAC y a las leyes señaladas.

En reunión privada del pleno del 15 de febrero de 2017, se autorizó un acuerdo para modificar la denominación del órgano autónomo del Tribunal Electoral del Distrito Federal a Tribunal Electoral de la Ciudad de México.



C.P. Francisco Antonio Hernández González
Jefe del Departamento de Contabilidad



Lic. Tomás Juan Godínez Torres
Director de Planeación y Recursos Financieros



Lic. Héctor Angeles Hernández
Secretario Administrativo

TRIBUNAL ELECTORAL
DE LA CIUDAD DE MÉXICO

INFORME SOBRE EL EJERCICIO

PRESUPUESTAL 2018

A los Magistrados integrantes del Pleno del
Tribunal Electoral de la Ciudad de México

Al Mtro. Gustavo Anzaldo Hernández
Magistrado Presidente del Tribunal Electoral de la Ciudad de México

Hemos examinado el estado de situación financiera del **TRIBUNAL ELECTORAL DE LA CIUDAD DE MÉXICO**, Órgano Autónomo de la Administración Pública de la Ciudad de México al 31 de diciembre de 2018, así como los correspondientes estados de actividades, de variaciones en el patrimonio y de flujos de efectivo por los años que terminaron en esas fechas. Nuestro dictamen correspondiente al ejercicio 2018, lo emitimos con fecha 29 de marzo de 2019, sin salvedades.

En relación con el examen antes indicado, también revisamos el estado de egresos por capítulo de gasto y el análisis programático presupuestal que se acompañan, por el año que terminó el 31 de diciembre de 2018.

Responsabilidad de la Administración en relación con los estados financieros

La Administración del Tribunal es responsable de la preparación y presentación razonable de los estados financieros adjuntos de conformidad con las bases contables que se describen en la nota 2 y del control interno que la Administración consideró necesario para permitir la preparación de estados financieros.

Responsabilidad del auditor

Nuestra responsabilidad es expresar una opinión sobre los estados financieros adjuntos basada en nuestras auditorías. Hemos llevado a cabo nuestras auditorías de conformidad con las Normas Internacionales de Auditoría. Dichas normas exigen que cumplamos los requerimientos de ética, así como que planifiquemos y ejecutemos la auditoría con el fin de obtener una seguridad razonable sobre si los estados financieros están libres de desviación material.


Una auditoría conlleva la aplicación de procedimientos para obtener evidencia de auditoría sobre los importes y la información revelada en los estados financieros. Los procedimientos seleccionados dependen del juicio del auditor, incluida la evaluación de los riesgos de desviación

material en los estados financieros debido a fraude o error. Al efectuar dichas evaluaciones del riesgo, el auditor tiene en cuenta el control interno relevante para la preparación y presentación razonable por parte del Órgano Autónomo, de los estados financieros, con el fin de diseñar los procedimientos de auditoría que sean adecuados en función de las circunstancias y no con la finalidad de expresar una opinión sobre la eficacia del control interno establecido. Una auditoría también incluye la evaluación de lo adecuado de las políticas contables aplicadas y de la razonabilidad de las estimaciones contables realizadas por la Administración, así como la evaluación de la presentación de los estados financieros en su conjunto.

Nuestro examen fue realizado de acuerdo con las normas de auditoría generalmente aceptadas, las cuales requieren que la auditoría sea planeada y realizada de tal manera que permita obtener una seguridad razonable de que el Estado de Egresos por Capítulo de Gasto y el análisis programático presupuestal antes mencionados, no contienen errores importantes y de que están preparados de acuerdo con la normatividad gubernamental aplicable a un Órgano Autónomo. La auditoría consiste en el examen con base en pruebas selectivas, de la evidencia que soporta las cifras y revelaciones de los estados antes mencionados. Asimismo, incluye la evaluación de las prácticas apegadas a la normatividad gubernamental y de las estimaciones significativas efectuadas por la Administración, así como de la presentación de dichos estados. Consideramos que nuestro examen proporciona una base razonable para sustentar nuestra opinión.

En nuestra opinión, el Estado de Egresos por Capítulo de Gastos y el análisis programático presupuestal que se acompañan, presentan razonablemente en todos los aspectos importantes, el resultado del ejercicio presupuestal y las variaciones con respecto del presupuesto modificado autorizado del **TRIBUNAL ELECTORAL DE LA CIUDAD DE MÉXICO** por el año que terminó el 31 de diciembre de 2018, de conformidad con la normatividad que le es aplicable.

RAMOS HERRERA Y CÍA., S. C.



C.P. Víctor Manuel Ramos Herrera

Ciudad de México
29 de marzo de 2018

TRIBUNAL ELECTORAL DE LA CIUDAD DE MÉXICO
NOTAS AL ESTADO DE EGRESOS POR CAPÍTULO DE GASTO
Y DE ANÁLISIS PROGRAMÁTICO PRESUPUESTAL DEL GASTO
POR EL EJERCICIO TERMINADO EL 31 DE DICIEMBRE DE 2018
(Cifras en pesos)

1) Constitución y objeto:

El Tribunal Electoral de la Ciudad de México, es un Órgano Autónomo de la Administración Pública de la Ciudad de México, con personalidad jurídica y patrimonio propios, creado mediante Decreto publicado en la Gaceta Oficial de la Ciudad de México el 5 de enero de 1999. En dicho decreto se establece que el Tribunal se regirá para su organización, funcionamiento y control por las disposiciones constitucionales relativas del Estatuto de Gobierno y del Código de Instituciones y Procedimientos Electorales de la Ciudad de México.

El objeto social es el de garantizar que todos los actos y resoluciones de las autoridades electorales de la Ciudad de México se sujeten a los principios de certeza, legalidad, independencia, imparcialidad, objetividad y equidad. Con base en el Decreto de creación, tiene las atribuciones para resolver en forma definitiva los medios de impugnación que se presenten en materia electoral de la Ciudad de México.

- I. Los juicios relativos a las elecciones de Jefe de Gobierno, Diputados a la Asamblea Legislativa y Jefes de alcaldías;
- II. Los juicios por actos y resoluciones de las autoridades electorales en los procedimientos de participación ciudadana que expresamente establezcan este Código y la ley de la materia;
- III. Los juicios para salvaguardar los derechos político-electorales de los ciudadanos, en contra de las determinaciones de las autoridades electorales locales, así como de las Asociaciones Políticas;
- IV. Los conflictos laborales entre el Tribunal Electoral y sus servidores, por conducto de la Comisión de Controversias Laborales y Administrativas; y
- V. Los demás juicios por actos y resoluciones de las autoridades electorales de la Ciudad de México, incluyendo aquéllos por los que se determinen la imposición de sanciones

2) Políticas presupuestales:

La Ley de Presupuesto y Gasto Eficiente de la Ciudad de México, vigente a partir del 1 de febrero de 2018, en su artículo 5º señala que los Órganos Autónomos, entre ellos el Tribunal Electoral de la Ciudad de México:

Gozarán de plena autonomía en la elaboración de su presupuesto anual, precisando que el ejercicio presupuestal, será responsabilidad exclusiva de las unidades administrativas y de los servidores públicos, el manejo, administración, y ejercicio de sus presupuestos, sujetándose a sus propias leyes, así como a las normas que al respecto se emitan en congruencia con esta Ley.

Podrán autorizar las adecuaciones a sus presupuestos para el mejor cumplimiento de sus programas, previa aprobación de su órgano competente y de acuerdo con la normatividad correspondiente, sin exceder de sus presupuestos autorizados y cumpliendo con las metas y objetivos de sus programas operativos.

Deberán coadyuvar con la disciplina presupuestaria, determinando los ajustes que correspondan en sus presupuestos en caso de disminución de ingresos, observando en lo conducente lo establecido en esta Ley y en la normatividad aplicable, y deberán llevar contabilidad y elaborar los informes correspondientes, en términos del Libro Segundo de la referida Ley; entre otros aspectos.

Asimismo, el artículo 39 de las Normas Generales de Programación, Presupuesto y Contabilidad del Tribunal, indica que la Secretaría Administrativa, durante el ejercicio del presupuesto del año correspondiente, podrá efectuar los traspasos de los recursos presupuestales que se requieran para cumplir con los programas y proyectos del Tribunal, siempre que no excedan de su presupuesto.

3) Presupuesto autorizado:

La Secretaría de Finanzas del Gobierno de la Ciudad de México comunicó al Tribunal el techo presupuestal aprobado por la H. Asamblea Legislativa de la Ciudad de México para el ejercicio fiscal 2018.

El 31 de diciembre de 2017 se publicó en la Gaceta Oficial de la Ciudad de México, el Decreto de Presupuesto de Egresos de la Ciudad de México para el Ejercicio Fiscal 2018 autorizado por la H. Asamblea Legislativa de la Ciudad de México, en el cual se detallan las asignaciones presupuestales que se prevén para el Tribunal Electoral de la Ciudad de México por un monto total de \$ 336,233,978. En el mes de noviembre se autorizó una ampliación líquida por \$ 9,000,000.

a) Por el ejercicio terminado el 31 de diciembre de 2018 no se presentaron variaciones entre el presupuesto modificado y el devengado, el cual quedó como se muestra en la siguiente página:

	Modificado autorizado	Obtenido devengado	Variación
INGRESOS:			
Aportaciones del Gobierno de la Ciudad de México			
Para gasto corriente	\$ 345,233,978	\$ 345,233,978	\$ -
INGRESOS FINANCIEROS:			
Ingresos financieros	2,325,200	2,325,200	-
Otros ingresos financieros	1,369,162	1,369,162	-
	-----	-----	-----
Suma de ingresos del año	348,928,340	348,928,340	-
	-----	-----	-----
EGRESOS:			
Gasto corriente de operación:			
Servicios personales	279,845,329	279,845,329	-
Materiales y suministros	6,962,338	6,962,338	-
Servicios generales	56,845,405	56,845,405	-
	-----	-----	-----
	343,653,072	343,653,072	-
	-----	-----	-----
INVERSION FISICA			
Adquisición de activo fijo	5,275,268	5,275,268	-
	-----	-----	-----
Ahorro / Desahorro neto del ejercicio	\$ -	\$ -	\$ -
	=====	=====	=====

4) Presupuesto para gasto corriente: pasivos pagados en 2019

La Asamblea Legislativa de la Ciudad de México autorizó para el ejercicio 2018 un presupuesto por \$ 336,233,978, adicionalmente la Subsecretaría de Egresos de la Secretaría de Finanzas de la Ciudad de México autorizó una ampliación presupuestal líquida por \$ 9,000,000 y se generaron otros ingresos por \$ 3,694,362. El total de ingresos se destinó de la siguiente manera: \$ 279,845,329 para Servicios Personales, \$ 6,962,338 para Materiales y Suministros, \$ 56,845,405, para Servicios Generales, y \$ 5,275,268 para Bienes Muebles, Inmuebles e Intangibles.

5) Pasivo contingente:

En reunión privada del 5 de octubre de 2010, se aprobó por unanimidad de votos por los Magistrados del Pleno, según consta en el acta 047/2010, crear una reserva laboral, sin embargo, al 31 de diciembre de 2018 dicha reserva se conjuntó a la cuenta de "Sentencias y resoluciones por autoridad competente", destinándose para cubrir el déficit presupuestario generado en 2018, por el Proceso Electoral 2017-2018.

En reunión privada celebrada el día 19 de diciembre de 2017, los integrantes del pleno aprobaron que se creara una reserva denominada "Sentencias y resoluciones por autoridad competente", el importe asignado fue de \$ 5,872,035, al 31 de diciembre de 2018 dicha reserva, como se señaló en el párrafo anterior se utilizó para cubrir el déficit presupuestario de ese año.

Por acuerdo plenario del 27 de septiembre de 2018, se autorizó el uso de dichas reservas para cubrir el déficit en comento, ya que el origen de éstas se vio restringido para su utilización por disposición expresa en el Artículo 10, Fracción I, Inciso b, Párrafo segundo y Artículo 13, Fracción V de la Ley de Disciplina Financiera de las Entidades Federativas y los Municipios vigente en 2018. En donde se instruye a los entes públicos a solicitar como excepción del presupuesto autorizado para este ejercicio, para el pago de sentencias laborales definitivas emitidas por la autoridad competente.

6) Reintegros de remanentes de
Recursos presupuestarios 2018:

De acuerdo con el Artículo 71, párrafo tercero de la Ley de Presupuesto y Gasto Eficiente del Distrito Federal, vigente a partir de enero 2010, el Tribunal tiene la obligación de devolver a la Secretaría de Finanzas los recursos presupuestales ministrados por el Gobierno de la Ciudad de México o la Federación, no devengados al final del ejercicio fiscal anterior, y en su caso los rendimientos obtenidos.

Al cierre del ejercicio 2018 no se generó ningún remanente en el presupuesto, como se informó a la Secretaría de Finanzas el 4 de enero de 2019, según oficio TECDMX-PRES/007/2019.

7) Conciliación global entre cifras
financieras y presupuestales:

Por el ejercicio de 2018, el Tribunal elaboró de manera mensual conciliaciones entre las cifras de los conceptos que integran el gasto corriente y de inversión; esta forma de conciliar consiste en comparar las cifras de las cuentas de control presupuestal que forman parte de la balanza de comprobación que genera mensualmente el área contable contra las cifras mostradas en los reportes del área de control presupuestal, aclarando en su caso las diferencias resultantes y para efectos de este informe, se realiza una conciliación global de las cifras financieras contables con las cifras presupuestales de ingresos y egresos correspondientes.

8) Cumplimiento global de metas por programa:

El Tribunal llevó a cabo el registro y validación de la información correspondiente al cumplimiento de las metas físicas en congruencia con el ejercicio presupuestal.

El Pleno del Tribunal autorizó la estructura programática de este Órgano Autónomo para el ejercicio 2018 y los recursos se ejercieron como se muestra en la siguiente página:

Presupuesto ejercido por programas, 2018
(miles de pesos)

<u>Programa</u>	<u>Denominación</u>	<u>Presupuesto Devengado</u>
01	Impartición de justicia	\$ 174,587
02	Promoción de la imagen institucional y la cultura democrática	38,630
03	Incrementar la eficiencia administrativa	73,106
04	Modernización tecnológica	21,398
05	Transparencia y protección de datos personales	14,269
06	Rendición de cuentas	16,921
07	Formación y capacitación del personal	10,017
	Total	<u><u>\$ 348,928</u></u>

Durante el ejercicio 2018 el presupuesto del Tribunal se ejerció, sobre todo, en los programas denominados: "Impartición de Justicia" e "Incrementar la Eficiencia Administrativa", que en conjunto concentraron el 70.99 % de los recursos.

A continuación, se describen cada uno de los programas llevados a cabo por el Tribunal durante el ejercicio presupuestal 2018 (cifras expresadas a miles de pesos):

Programa 01: Impartición de justicia.

El Programa "Impartición de justicia" ejerció \$ 174,587, monto equivalente al 50.04 % del presupuesto total ejercido por el Tribunal, que se distribuyó en 10 proyectos agrupados en tres subprogramas, donde destacó la erogación del subprograma "Impartición de justicia electoral, laboral y administrativa".

En el marco de este programa, destaca que el Pleno del Órgano Jurisdiccional realizó 146 reuniones (privadas y/o sesiones públicas), y resolvió 843 asuntos, de los cuales 348 fueron Juicios Electorales, 170 juicios para la protección de los derechos político-electorales de la ciudadanía, 49 procedimientos paraprocesales, 15 juicios especiales laborales, 249 procedimientos especiales sancionadores, 4 juicios de inconformidad administrativa y 8 asuntos generales.

Programa 02: Promoción de la imagen institucional y la cultura democrática.

En cuanto al Programa "Promoción de la imagen institucional y la cultura democrática", éste se integró de 3 subprogramas y 7 proyectos, en los cuales se ejercieron \$ 38,630, lo que significó el 11.07% del presupuesto anual modificado del Órgano Jurisdiccional.

Entre los principales resultados destacan los siguientes: se realizaron **24** reuniones para el fortalecimiento de las relaciones públicas con medios de comunicación; **10** estrategias de comunicación para el fortalecimiento de la imagen institucional al exterior del Tribunal; se diseñaron y diagramaron **5,239** materiales de difusión y promoción, se apoyó en **387** eventos en materia de logística, cobertura informativa y materiales de difusión, para promover las actividades del Tribunal y fortalecer la presencia institucional entre la ciudadanía; se distribuyeron **1,465** síntesis informativas; se difundieron **107** boletines informativos; se efectuaron **517** inserciones para actualizar y alimentar la página de Intranet del Tribunal, así como la difusión interna por otros medios; **12** ediciones del periódico mural "InfórmaTEDF"; y **181** servicios de préstamo de material biblio-hemerográfico requeridos por el personal del órgano jurisdiccional y el público en general.

Se realizó la firma de **20** convenios con los siguientes fines: Convenios de Marco de Colaboración con los Tribunales Electorales de Yucatán, Campeche, Tamaulipas, Oaxaca, Chihuahua, Baja California Sur, Chiapas, con la Universidad Autónoma Metropolitana, Unidad Iztapalapa, con el Instituto de la Juventud de la Ciudad de México, con el Tribunal Superior de Justicia de la Ciudad de México, con la Comisión de Derechos Humanos del Distrito Federal, con Instituto Nacional de Estudios Históricos de las Revoluciones de México; 4 Convenios Específicos con el Instituto Electoral de la Ciudad de México, uno con la Escuela Nacional de Biblioteconomía y Archivonomía del Instituto Politécnico Nacional, uno con la Facultad de Ciencias Políticas y Sociales de la Universidad Nacional Autónoma de México, con el Instituto Tecnológico Autónomo de México y por último el programa de trabajo con la FEPADE durante los procesos electorales federal y local en la Ciudad de México 2017-2018.

Programa 03: Incrementar la eficiencia administrativa.

El programa "Incrementar la eficiencia administrativa" ejerció \$ 73,106, equivalente al 20.95% del presupuesto total erogado por el Tribunal, a través de 3 sub programas y 8 proyectos.

En este Programa se realizó la administración de los recursos humanos, financieros y materiales; la operación y control de pago de nómina, prestaciones y enteros institucionales; se integraron informes sobre el avance del Programa Operativo Anual, presupuesto y estados financieros; se elaboraron **24** nóminas para el pago de sueldos y prestaciones de la plantilla de personal del Tribunal; se formularon **4** informes sobre la administración de los recursos humanos, materiales y financieros del TECDMX; y se desarrollaron **33** procedimientos para la adquisición y la contratación de los bienes y servicios requeridos para la operación del órgano jurisdiccional.

En el ámbito de los servicios jurídicos, se brindó atención y seguimiento a **246** litigios asociados a procedimientos jurisdiccionales y procesos en los que el Tribunal forma parte; y se dio seguimiento a **1,235** asuntos que requirieron la representación legal y asesoramiento jurídico del Tribunal.

Programa 04: Modernización tecnológica.

Para desarrollar los 3 subprogramas y los 5 proyectos del Programa “Modernización tecnológica”, se destinaron \$ 21,398, importe equivalente 6.13% del total ejercido por el Tribunal durante este ejercicio presupuestal.

Por lo que se refiere a las actividades efectuadas resaltan los **1,279** servicios informáticos a usuarios finales, que incluyen, principalmente, las asesorías al personal jurídico y administrativo del TECDMX, se robusteció la seguridad informática y se realizó la actualización del servidor de contenidos Joomla. En combinación con Recursos Materiales se realizó la adquisición de las pólizas de servicios de mantenimiento preventivo y correctivo de los diversos equipos con los que cuenta el Tribunal.

Para garantizar la continuidad de servicios informáticos se realizaron **165** supervisiones a servicios como: internet de banda ancha móvil; internet simétrico de alta velocidad; correo electrónico; sistemas de almacenamiento SAN; servidores de procesamiento; red de datos institucional; conmutador telefónico; software de virtualización; sitio de internet; sitio de intranet; seguridad y control de acceso a la red; respaldos de datos; firewall de internet; gestión unificada de amenazas y de salida a internet; directorio activo; recursos de Office 365; transmisión en vivo de sesiones públicas y eventos institucionales; servicio de video bajo demanda; módulos del sistema integral administrativo; sistema de declaración patrimonial; gestión de solicitudes de servicios informáticos; sistema de control de expedientes de la Unidad de Jurisprudencia y Estadística; y sistema de gestión de biblioteca, entre otros.

Se elaboraron **12** informes respecto de las actividades realizadas para mantener en operación continua los sistemas jurídicos y administrativos en producción; se realizaron **12** informes relativos a la actualización del portal Web del Tribunal, bancos de datos y micrositos institucionales; y se brindaron apoyos técnicos a las áreas usuarias jurídicas y administrativas del Tribunal.

Programa 05: Transparencia y protección de datos personales.

Durante 2018 el Programa “Transparencia y protección de datos personales” ejerció en sus 2 subprogramas y 4 proyectos, con \$ 14,269, del presupuesto, los cuales representaron el 4.09% del presupuesto ejercido por el Tribunal.

En el Programa se formularon **153** documentos para realizar la actualización de la información pública de oficio que se presenta en el sitio institucional de internet; y se realizaron **799** procedimientos orientados a atender solicitudes de información pública efectuadas al Tribunal Electoral de la Ciudad de México, cumpliendo con las obligaciones en la materia.

Se formularon **83** documentos para la atención y seguimiento de solicitudes de Acceso, Rectificación, Cancelación y Oposición (ARCO) de Datos Personales, e identificación, registro y control de los sistemas de Datos Personales del Tribunal; **10** informes en torno al seguimiento a los mecanismos que garanticen el cumplimiento de las obligaciones

reguladas por la Ley de Transparencia y Acceso a la Información Pública de la Ciudad de México y la Ley de Transparencia, Acceso a la Información Pública y Rendición de Cuentas de la Ciudad de México. Asimismo, como parte de las actividades del Sistema Institucional de Archivos, se efectuaron **27** procedimientos para dar cumplimiento a las obligaciones en materia de organización y conservación de archivos.

Programa 06: Rendición de cuentas.

En los 3 subprogramas y 6 proyectos del Programa "Rendición de cuentas", se ejercieron \$ 16,921, monto que representó el 4.85% de los recursos ejercidos por este órgano Jurisdiccional.

En este Programa se encuentran los proyectos a cargo de la Contraloría General, que al cierre del año participó en **89** actos de entrega-recepción; orientó y vigiló en la elaboración de **238** declaraciones patrimoniales de los servidores públicos.

Se elaboraron 5 informes correspondientes a las Auditorías realizadas, cuyas denominaciones son: "Adquisiciones, arrendamientos y contratación de bienes y servicios durante el ejercicio presupuestal 2017"; "Administración de recursos en materia de prestaciones de los Servidores Públicos del TECDMX"; "Verificación del cumplimiento a la Ley General de Contabilidad Gubernamental y acuerdos emitidos por el Consejo Nacional de Armonización Contable (CONAC)"; "Cuotas de Seguridad Social: Aportaciones de Cuotas, altas y bajas realizadas durante 2017" y "Presupuesto asignado al Personal que conformó la estructura del TECDMX durante el Ejercicio Fiscal 2017".

Se realizó la revisión y análisis de la información presupuestal y financiera, así como del POA y Programas Generales, que se presentan al Pleno y demás autoridades, dando como resultado la generación de **12** informes sobre el seguimiento y evaluación de la información presupuestal y financiera, así como del POA y programas generales y **4** informes trimestrales que la Contralora General rindió al Pleno.

Programa 07: Formación y capacitación del personal.

Este programa se integró por 2 subprogramas y 2 proyectos, para los cuales se destinaron \$ 10,017, equivalentes al 2.87% del total ejercido en 2018 por el Tribunal Electoral de la Ciudad de México.

En el ámbito de capacitación formativa, durante el ejercicio 2018 se realizaron **45** cursos dirigidos al personal que labora en el Tribunal; **41** actividades de capacitación dirigidas a la ciudadanía en Materia Electoral, se efectuó la difusión de **25** actividades académicas entre el personal que labora en el Tribunal.


9) Variaciones y ahorro en el ejercicio presupuestal:


Por el ejercicio terminado el 31 de diciembre de 2018 no se generaron variaciones entre el presupuesto modificado autorizado y el presupuesto devengado.

10) Políticas de disciplina, austeridad y aplicación racional de los recursos públicos:

Con base en las disposiciones de la Ley de Presupuesto y Gasto Eficiente del Distrito Federal, en la normatividad interna del Órgano Autónomo y derivado de la disminución del presupuesto asignado a este Tribunal en el Decreto del Presupuesto de Egresos de la Ciudad de México para el Ejercicio Fiscal 2018, el Pleno del Tribunal aprobó en reunión privada de fecha 25 de enero de 2018, las medidas de racionalidad y disciplina presupuestal para el año en mención, relativas a la optimización de gastos en sueldos, prestaciones y pagos extraordinarios, los artículos de oficina, energía eléctrica, fotocopiado, honorarios, así como al consumo de gasolina y al servicio de entrega del diario de circulación nacional a los Magistrados, llevando a cabo diversas acciones de seguimiento, vigilancia y control, tendientes a transparentar, eficientar y optimizar el aprovechamiento de los recursos asignados al Tribunal.


Estas notas son parte integrante de los estados presupuestales adjuntos.


C.P. Francisco Antonio Hernández González
Jefe del Departamento de Contabilidad


Lic. Tomás Juan Godínez Torres
Director de Planeación y Recursos Financieros


Lic. Héctor Angeles Hernández
Secretario Administrativo

INFORMACIÓN PROGRAMÁTICA



GOBIERNO DE LA CIUDAD DE MÉXICO

CUENTA PÚBLICA DE LA CIUDAD DE MEXICO 2018

ESTADOS PRESUPUESTARIOS
TRIBUNAL ELECTORAL DE LA CIUDAD DE MÉXICO
GASTO POR CATEGORÍA PROGRAMÁTICA
(CIFRAS A PESOS)

C O N C E P T O	EGRESO APROBADO	AMPLIACIONES / REDUCCIONES	EGRESO MODIFICADO	EGRESO DEVENGADO	EGRESO PAGADO	SUBEJERCICIO
PROGRAMAS	0	0	0	0	0	0
Subsidios: Sector Social y Privado o Entidades Federativas y Municipios	0	0	0	0	0	0
Sujetos a Reglas de Operación						
Otros Subsidios						
Desempeño de las Funciones	0	0	0	0	0	0
Prestación de Servicios Públicos						
Provisión de Bienes Públicos						
Planeación, Seguimiento y Evaluación de Políticas Públicas						
Promoción y Fomento						
Regulación y Supervisión						
Funciones de las Fuerzas Armadas (únicamente Gobierno Federal)						
Específicos						
Proyectos de Inversión						
Administrativos y de Apoyo	0	0	0	0	0	0
Apoyo al Proceso Presupuestario y para mejorar la Eficiencia Institucional						
Apoyo a la Función Pública y al Mejoramiento de la Gestión						
Operaciones Ajenas						
Compromisos	0	0	0	0	0	0
Obligaciones de Cumplimiento de Resolución Jurisdiccional						
Desastres Naturales						
Obligaciones	0	0	0	0	0	0
Pensiones y Jubilaciones						
Aportaciones a la Seguridad Social						
Aportaciones a Fondos de Estabilización						
Aportaciones a Fondos de Inversión y Reestructura de Pensiones						
Programas de Gasto Federalizado (Gobierno Federal)	0	0	0	0	0	0
Gasto Federalizado						
PARTICIPACIONES A ENTIDADES FEDERATIVAS Y MUNICIPIOS	0	0	0	0	0	0
COSTO FINANCIERO, DEUDA O APOYOS A DEUDORES Y AHORRADORES DE LA BANCA	0	0	0	0	0	0
ADEUDOS DE EJERCICIOS FISCALES ANTERIORES	0	0	0	0	0	0
TOTAL DEL GASTO	0	0	0	0	0	0

NO APLICA

La información consignada en este reporte es responsabilidad de la Unidad Ejecutora de Gasto, de conformidad a los Artículos 51, 154 y 155 de la Ley de Ley de Austeridad, Transparencia en Remuneraciones, Prestaciones y Ejercicio de Recursos de la Ciudad de México, la que servirá de base para la integración de la Cuenta Pública 2018.

INFORMACIÓN CONTABLE - LDF



GOBIERNO DE LA
CIUDAD DE MÉXICO

CUENTA PÚBLICA DE LA CIUDAD DE MÉXICO 2018

ESTADOS FINANCIEROS TRIBUNAL ELECTORAL DE LA CIUDAD DE MÉXICO ESTADO DE SITUACIÓN FINANCIERA DETALLADO - LDF (CIFRAS A PESOS)

31 DE DICIEMBRE

31 DE DICIEMBRE

CONCEPTO

2018

2017

CONCEPTO

2018

2017

ACTIVO

PASIVO

ACTIVO CIRCULANTE

PASIVO CIRCULANTE

Efectivo y Equivalentes	155,462	124,273	Ctas. por Pagar a Cto. Plazo	22,239,345	30,816,995
Efectivo	155,462	124,273	Serv. Para. por Pagar a Cto. Plazo	185,934	330,629
Bancos/Tesorería	0	0	Proveedores por Pagar a Corto Plazo	6,030,802	16,395,885
Bancos/Dependencias y Otros	0	0	Cont. por Obras Pùb. por Pagar a Cto. Plazo	0	0
Inversiones Temporales (hasta tres meses)	0	0	Particip. y Aport. por Pagar a Cto. Plazo	0	0
Fondos con Afectación Específica	0	0	Transf. Otorgadas por Pagar a Corto Plazo	0	0
Dep. de Fond. de Terc. en Gtia. y/o Admón.	0	0	Int., Com. y Otr. Gtos. de la Deuda Pùb. por Pag. a Cto. Plazo	0	0
Otros Efectivos y Equivalentes	0	0	Ret. y Contrib. por Pagar a Cto. Plazo	15,828,935	14,055,634
Derechos a Recibir Efect. o Equiv.	22,083,883	37,189,585	Dev. de la Ley de Ing. por Pagar a Cto. Plazo	0	0
Inversiones Financieras de Corto Plazo	22,083,883	37,189,585	Otras Cuentas por Pagar a Corto Plazo	193,674	34,847
Cuentas por Cobrar a Corto Plazo	0	0	Documentos por Pagar a Corto Plazo	0	0
Deudores Diversos por Cobrar a Corto Plazo	0	0	Documentos Comerciales por Pagar a Corto Plazo	0	0
Ingresos por Recuperar a Corto Plazo	0	0	Doc'tos. con Contrat. por Obras Pùb. por Pagar a Cto. Plazo	0	0
Deud. por Ant. de la Tesorería a Corto Plazo	0	0	Otros Documentos por Pagar a Corto Plazo	0	0
Préstamos Otorgados a Corto Plazo	0	0	Porc. a Cto. Plazo de la Deuda Pùb. a Largo Plazo	0	0
Otros Der. a Rec. Efect. o Equiv. a Corto Plazo	0	0	Porción a Corto Plazo de la Deuda Pública	0	0
Derechos a Recibir Bienes o Servicios	0	0	Porción a Corto Plazo de Arrendamiento Financiero	0	0
Ant. a Prov. por Adq. de Bienes y Prest. de Serv. a Corto Plazo	0	0	Titulos y Valores a Corto Plazo	0	0
Ant. a Prov. por Adq. de Bienes Inm. y Mueb. a Cto. Plazo	0	0	Pasivos Diferidos a Corto Plazo	0	0
Ant. a Prov. por Adq. de Bienes Intang. a Cto. Plazo	0	0	Ingresos Cobrados por Adelantado a Corto Plazo	0	0
Ant. a Contrat. por Obras Pùb. a Cto. Plazo	0	0	Intereses Cobrados por Adelantado a Corto Plazo	0	0
Otros Der. a Rec. Bienes o Serv. a Cto. Plazo	0	0	Otros Pasivos Diferidos a Corto Plazo	0	0
Inventarios	0	0	Fond. y Bie. de Terc. en Gtia. y/o Admón. a Cto. Plazo	0	0
Inventario de Mercancías para Venta	0	0	Fondos en Garantía a Corto Plazo	0	0
Inventario de Mercancías Terminadas	0	0	Fondos en Administración a Corto Plazo	0	0
Inventario de Mercancías en Proc. de Elab.	0	0	Fondos Contingentes a Corto Plazo	0	0
Inv. de Mat. Primas, Materiales y Suminist. para Proc.	0	0	Fond. de Fid., Mandatos y Cont. Análogos a Cto. Plazo	0	0
Bienes en Tránsito	0	0	Otr. Fond. de Terc. en Gtia. y/o Admón. a Cto. Plazo	0	0
Almacenes	0	0	Valores y Bienes en Garantía a Corto Plazo	0	0
Est. por Pérdida o Deterioro de Activos Circ.	0	0	Provisiones a Corto Plazo	0	6,496,863
Est. para Ctas. Incobrables por Der. a Rec. Efect. o	0	0	Provisión para Demandas y Juicios a Corto Plazo	0	6,496,863
Estimación por Deterioro de Inventarios	0	0	Provisión para Contingencias a Corto Plazo	0	0
Otros Activos Circulantes	0	0	Otras Provisiones a Corto Plazo	0	0
Valores en Garantía	0	0	Otros Pasivos a Corto Plazo	0	0
Bienes en Garantía (excluye depósitos de fondos)	0	0	Ingresos por Clasificar	0	0
Bienes Deriv. de Embargos, Decom., Aseg. y Dación en	0	0	Recaudación por Participar	0	0
Adquisición con Fondos de Terceros	0	0	Otros Pasivos Circulantes	0	0
TOTAL DE ACTIVOS CIRCULANTES	22,239,345	37,313,858	TOTAL DE PASIVOS CIRCULANTES	22,239,345	37,313,858

La información consignada en este reporte es responsabilidad de la Unidad Ejecutora de Gasto, de conformidad a los Artículos 51, 104 y 105 de la Ley de Ley de Austeridad, Transparencia en Remuneraciones, Prestaciones y Ejercicio de Recursos de la Ciudad de México, la que servirá de base para la integración de la Cuenta Pública 2018.

CUENTA PÚBLICA 2018

FORMATO 1

ACTIVO

PASIVO



GOBIERNO DE LA
CIUDAD DE MÉXICO

CUENTA PÚBLICA DE LA CIUDAD DE MÉXICO 2018

ESTADOS FINANCIEROS TRIBUNAL ELECTORAL DE LA CIUDAD DE MÉXICO ESTADO DE SITUACIÓN FINANCIERA DETALLADO - LDF (CIFRAS A PESOS)

CONCEPTO	31 DE DICIEMBRE		CONCEPTO	31 DE DICIEMBRE	
	2018	2017		2018	2017
ACTIVO NO CIRCULANTE			PASIVO NO CIRCULANTE		
Inv. Financieras a Largo Plazo	0	0	Cuentas por Pagar a Largo Plazo	0	0
Der. a Rec. Efect. o Equiv. a Largo Plazo	0	0	Documentos por Pagar a Largo Plazo	0	0
Bienes Inm., Infraest. y Construc. en Proc.	146,501,617	146,501,617	Deuda Pública a Largo Plazo	0	0
Bienes Muebles	53,082,806	51,443,062	Pasivos Diferidos a Largo Plazo	0	0
Activos Intangibles	3,037,813	2,402,646	Fond. y B. de Terc. en Gtia. y/o Admón. a Largo Plazo	0	0
Deprec., Deterioro y Amort. Acum. de Bienes	(91,620,945)	(83,726,069)	Provisiones a Largo Plazo	0	0
Activos Diferidos	0	0	TOTAL DE PASIVOS NO CIRCULANTES	0	0
Est. por Pérdida o Deterioro de Activos No Circ.	0	0	TOTAL DEL PASIVO	22,239,345	37,313,858
Otros Activos No Circulantes	0	0	HACIENDA PÚBLICA / PATRIMONIO		
			HACIENDA PÚBLICA / PATRIMONIO CONTRIBUIDO	0	0
			Aportaciones	0	0
			Donaciones de Capital	0	0
			Actualización de la Hacienda Pública/Patrimonio	0	0
			HACIENDA PÚBLICA / PATRIMONIO GENERADO	111,001,291	116,621,256
			Resultados del Ejercicio (Ahorro / Desahorro)	(5,619,966)	1,568,998
			Resultados de Ejercicios Anteriores	116,621,257	115,052,258
			Revalúos	0	0
			Reservas	0	0
			Rectificaciones de Resultados de Ejercicios Anteriores	0	0
			EXCESO O INSUF. EN LA ACT. DE LA HDA. PÚBL./PATRIM.	0	0
			Resultado por Posición Monetaria	0	0
			Resultado por Tenencia de Activos No Monetarios	0	0
TOTAL DE ACTIVOS NO CIRCULANTES	111,001,291	116,621,256	TOTAL HACIENDA PÚBLICA/PATRIMONIO	111,001,291	116,621,256
TOTAL DEL ACTIVO	133,240,636	153,935,114	TOTAL DEL PASIVO Y HACIENDA PÚBLICA/PATRIMONIO	133,240,636	153,935,114

La información consignada en este reporte es responsabilidad de la Unidad Ejecutora de Gasto, de conformidad a los Artículos 51, 184 y 185 de la Ley de Ley de Austeridad, Transparencia en Remuneraciones, Prestaciones y Ejercicio de Recursos de la Ciudad de México, la que servirá de base para la integración de la Cuenta Pública 2018.



GOBIERNO DE LA
CIUDAD DE MÉXICO

CUENTA PÚBLICA DE LA CIUDAD DE MÉXICO 2018

ESTADOS FINANCIEROS
TRIBUNAL ELECTORAL DE LA CIUDAD DE MÉXICO
INFORME ANALÍTICO DE LA DEUDA PÚBLICA Y OTROS PASIVOS - LDF
(CIFRAS A PESOS)

DENOMINACIÓN DE LA DEUDA PÚBLICA Y OTROS PASIVOS	SALDO AL	DISPOSICIONES DEL PERIODO	AMORTIZACIONES DEL PERIODO	REVALUACIONES RECLASIFICACIONES Y OTROS AJUSTES	SALDO FINAL DEL PERIODO	PAGO DE	PAGO DE COMISIONES
	31 DE DICIEMBRE DEL 2017					INTERESES DEL PERIODO	Y DEMÁS COSTOS ASOCIADOS DURANTE EL PERIODO
DEUDA PÚBLICA	0	0	0	0	0	0	0
CORTO PLAZO	0	0	0	0	0	0	0
Instituciones de Crédito	0	0	0	0	0	0	0
Títulos o Valores	0	0	0	0	0	0	0
Arrendamientos Financieros	0	0	0	0	0	0	0
LARGO PLAZO	0	0	0	0	0	0	0
Instituciones de Crédito	0	0	0	0	0	0	0
Títulos o Valores	0	0	0	0	0	0	0
Arrendamientos Financieros	0	0	0	0	0	0	0
OTROS PASIVOS	37,313,858	0	0	0	22,239,345	0	0
TOTAL DE LA DEUDA PÚB. Y OTROS PASIVOS	37,313,858	0	0	0	22,239,345	0	0
DEUDA CONTINGENTE	0	0	0	0	0	0	0
DEUDA CONTINGENTE 1	0	0	0	0	0	0	0
DEUDA CONTINGENTE 2	0	0	0	0	0	0	0
DEUDA CONTINGENTE XX	0	0	0	0	0	0	0
VALOR DE INSTRUMENTOS BONO CUPÓN CERO	0	0	0	0	0	0	0
VAL. DE INSTRUMENTOS BONO CUPÓN CERO 1	0	0	0	0	0	0	0
VAL. DE INSTRUMENTOS BONO CUPÓN CERO 2	0	0	0	0	0	0	0
VAL. DE INSTRUMENTOS BONO CUPÓN CERO XX	0	0	0	0	0	0	0

OBLIGACIONES A CORTO PLAZO	MONTO	PLAZO	TASA	COMISIONES Y	TASA
	CONTRATADO	FACTADO	DE INTERÉS	COSTOS RELACIONADOS	EFFECTIVA
OBLIGACIONES A CORTO PLAZO	0	0	0	0	0
CRÉDITO 1	0	0	0	0	0
CRÉDITO 2	0	0	0	0	0
CRÉDITO XX	0	0	0	0	0

La información consignada en este reporte es responsabilidad de la Unidad Ejecutora de Gasto, de conformidad a los Artículos 51, 154 y 155 de la Ley de Ley de Austeridad, Transparencia en Remuneraciones, Prestaciones y Ejercicio de Recursos de la Ciudad de México, la que servirá de base para la integración de la Cuenta Pública 2018.

CUENTA PÚBLICA 2018

CUENTA PÚBLICA DE LA CIUDAD DE MEXICO 2018

ESTADOS FINANCIEROS
TRIBUNAL ELECTORAL DE LA CIUDAD DE MEXICO
INFORME ANALÍTICO DE OBLIGACIONES DIFERENTES DE FINANCIAMIENTOS - LDF
(CIFRAS A PESOS)

DENOMINACIÓN DE LAS OBLIGACIONES DIFERENTES DE FINANCIAMIENTO	FECHA DEL CONTRATO	FECHA DE INICIO DE OPERACIÓN DEL PROYECTO	FECHA DE VENCIMIENTO	MONTO DE LA INVERSIÓN FACTADO	PLAZO PACTADO	MONTO PROMEDIO MENSUAL DEL PAGO DE LA CONTRAPRESTACIÓN	MONTO PROMEDIO MENSUAL DEL PAGO DE LA CONTRAPRESTACIÓN CORRESPONDIENTE AL PAGO DE INVERSIÓN	MONTO PAGADO DE LA INVERSIÓN AL 31 DE DICIEMBRE DE 2018	MONTO PAGADO DE LA INVERSIÓN ACTUALIZADO AL 31 DE DICIEMBRE DE 2018	SALDO PENDIENTE POR PAGAR, DE LA INVERSIÓN AL 31 DE DICIEMBRE DE 2018
Asociaciones Público Privadas				0		0	0	0	0	0
Asociaciones Público Privadas 1				0		0	0	0	0	0
Asociaciones Público Privadas 2				0		0	0	0	0	0
Asociaciones Público Privadas 3				0		0	0	0	0	0
Asociaciones Público Privadas XX				0		0	0	0	0	0
Otros Instrumentos				0		0	0	0	0	0
Otro Instrumento 1				0		0	0	0	0	0
Otro Instrumento 2				0		0	0	0	0	0
Otro Instrumento 3				0		0	0	0	0	0
Otro Instrumento XX				0		0	0	0	0	0
TOTAL DE OBLIGACIONES DIF. DE FINANCIAMIENTO				0		0	0	0	0	0

NO APLICA

La información consignada en este reporte es responsabilidad de la Unidad Ejecutora de Gasto, de conformidad a los Artículos 51, 154 y 155 de la Ley de Austeridad, Transparencia en Remuneraciones, Prestaciones y Ejercicio de Recursos de la Ciudad de México, la que servirá de base para la integración de la Cuenta Pública 2018.


INFORMACIÓN PRESUPUESTARIA - LDF

INFORMACIÓN PRESUPUESTARIA-LDF


TRIBUNAL ELECTORAL DE LA CIUDAD DE MEXICO
Balance Presupuestario - IDF
Del 1 de enero al 31 de diciembre de 2018
(Pesos)

Concepto	Estimado/Aprobado	Devengado	Recaudado/Pagado
A. Ingresos Totales (A = A1 + A2 + A3)	348,928,339.82	348,928,339.82	348,928,339.82
A1. Ingresos de Libre Disposición	1,369,162.00	1,369,162.00	1,369,162.00
A2. Transferencias Federales Etiquetadas	345,233,978.00	345,233,978.00	345,233,978.00
A3. Financiamiento Neto	2,325,199.82	2,325,199.82	2,325,199.82
B. Egresos Presupuestarios (B = B1 + B2)	-	-	-
B1. Gasto No Etiquetado (sin incluir Amortización de la Deuda Pública)	-	-	-
B2. Gasto Etiquetado (sin incluir Amortización de la Deuda Pública)	-	-	-
C. Remanentes del Ejercicio Anterior (C = C1 + C2)	-	-	-
C1. Remanentes de Ingresos de Libre Disposición aplicados en el periodo	-	-	-
C2. Remanentes de Transferencias Federales Etiquetadas aplicados en el periodo	-	-	-
I. Balance Presupuestario (I = A - B + C)	348,928,339.82	348,928,339.82	348,928,339.82
II. Balance Presupuestario sin Financiamiento Neto (II = I - A3)	346,603,140.00	346,603,140.00	346,603,140.00
III. Balance Presupuestario sin Financiamiento Neto y sin Remanentes del Ejercicio Anterior (III = II - C)	346,603,140.00	346,603,140.00	346,603,140.00
E. Intereses, Comisiones y Gastos de la Deuda (E = E1 + E2)	-	-	-
E1. Intereses, Comisiones y Gastos de la Deuda con Gasto No Etiquetado	-	-	-
E2. Intereses, Comisiones y Gastos de la Deuda con Gasto Etiquetado	-	-	-
IV. Balance Primario (IV = III + E)	346,603,140.00	346,603,140.00	346,603,140.00
F. Financiamiento (F = F1 + F2)	2,325,199.82	2,325,199.82	2,325,199.82
F1. Financiamiento con Fuente de Pago de Ingresos de Libre Disposición	2,325,199.82	2,325,199.82	2,325,199.82
F2. Financiamiento con Fuente de Pago de Transferencias Federales Etiquetadas	-	-	-
G. Amortización de la Deuda (G = G1 + G2)	-	-	-
G1. Amortización de la Deuda Pública con Gasto No Etiquetado	-	-	-
G2. Amortización de la Deuda Pública con Gasto Etiquetado	-	-	-
A3. Financiamiento Neto (A3 = F - G)	2,325,199.82	2,325,199.82	2,325,199.82
A1. Ingresos de Libre Disposición	1,369,162.00	1,369,162.00	1,369,162.00
A3.1 Financiamiento Neto con Fuente de Pago de Ingresos de Libre Disposición (A3.1 = F1)	2,325,199.82	2,325,199.82	2,325,199.82
F1. Financiamiento con Fuente de Pago de Ingresos de Libre Disposición	2,325,199.82	2,325,199.82	2,325,199.82
G1. Amortización de la Deuda Pública con Gasto No Etiquetado	-	-	-
B1. Gasto No Etiquetado (sin incluir Amortización de la Deuda Pública)	-	-	-
C1. Remanentes de Ingresos de Libre Disposición aplicados en el periodo	-	-	-
V. Balance Presupuestario de Recursos Disponibles (V = A1 + A3.1 - B1 + C1)	3,694,361.82	3,694,361.82	3,694,361.82
VI. Balance Presupuestario de Recursos Disponibles sin Financiamiento Neto (VI = V - A3.1)	1,369,162.00	1,369,162.00	1,369,162.00
A2. Transferencias Federales Etiquetadas	345,233,978.00	345,233,978.00	345,233,978.00
A3.2 Financiamiento Neto con Fuente de Pago de Transferencias Federales Etiquetadas	-	-	-
F2. Financiamiento con Fuente de Pago de Transferencias Federales Etiquetadas	-	-	-
G2. Amortización de la Deuda Pública con Gasto Etiquetado	-	-	-
B2. Gasto Etiquetado (sin incluir Amortización de la Deuda Pública)	-	-	-
C2. Remanentes de Transferencias Federales Etiquetadas aplicados en el periodo	-	-	-
VII. Balance Presupuestario de Recursos Etiquetados (VII = A2 + A3.2 - B2 + C2)	345,233,978.00	345,233,978.00	345,233,978.00
VIII. Balance Presupuestario de Recursos Etiquetados sin Financiamiento Neto (VIII = VII - A3.2)	345,233,978.00	345,233,978.00	345,233,978.00

Elaboró:


Tomás Juan Godínez Torres
Director de Planeación y
Recursos Financieros

Autorizó:


Lic. Héctor Ángeles Hernández
Secretario Administrativo

CUENTA PÚBLICA DE LA CIUDAD DE MÉXICO 2018

ESTADOS PRESUPUESTARIOS TRIBUNAL SUPERIOR DE JUSTICIA DE LA CIUDAD DE MÉXICO ESTADO ANALÍTICO DE INGRESOS DETALLADO - LDF (CIFRAS A PESOS)

CONCEPTO	INGRESO	INGRESO	INGRESO	INGRESO	INGRESO	DIFERENCIA
	ESTIMADO	AMPLIACIONES/ REDUCCIONES	MODIFICADO	DEVENGADO	RECAUDADO	
INGRESOS DE LIBRE DISPOSICIÓN						
IMPUESTOS	0	0	0	0	0	0
CUOTAS Y APORTACIONES DE SEGURIDAD SOCIAL	0	0	0	0	0	0
CONTRIBUCIONES DE MEJORAS	0	0	0	0	0	0
DERECHOS	0	0	0	0	0	0
PRODUCTOS	0	0	0	0	0	0
APROVECHAMIENTOS	0	0	0	0	0	0
INGRESOS POR VENTAS DE BIENES Y SERVICIOS	0	0	0	0	0	0
PARTICIPACIONES	0	0	0	0	0	0
Fondo General de Participaciones	0	0	0	0	0	0
Fondo de Fomento Municipal	0	0	0	0	0	0
Fondo de Fiscalización y Recaudación	0	0	0	0	0	0
Fondo de Compensación	0	0	0	0	0	0
Fondo de Extracción de Hidrocarburos	0	0	0	0	0	0
Impuesto Especial sobre Producción y Servicios	0	0	0	0	0	0
0.136% de la Recaudación Federal Participable	0	0	0	0	0	0
3.17% Sobre Extracción de Petróleo	0	0	0	0	0	0
Gasolinas y Diesel	0	0	0	0	0	0
Fondo del Impuesto Sobre la Renta	0	0	0	0	0	0
Fondo de Estabilización de los Ingresos de las Entidades Feder	0	0	0	0	0	0
INCENTIVOS DERIVADOS DE LA COLABORACIÓN FISCAL	0	0	0	0	0	0
Tenencia o Uso de Vehículos	0	0	0	0	0	0
Fondo de Compensación ISAN	0	0	0	0	0	0
Impuesto sobre Automóviles Nuevos	0	0	0	0	0	0
Fondo de Compensación de Repuestos-Intermedios	0	0	0	0	0	0
Otros Incentivos Económicos	0	0	0	0	0	0
TRANSFERENCIAS	5,879,693,672	512,101,046	6,391,794,718	6,391,794,718	6,391,794,718	512,101,046
CONVENIOS	0	0	0	0	0	0
Otros Convenios y Subsidios	0	0	0	0	0	0
OTROS INGRESOS DE LIBRE DISPOSICIÓN	0	0	0	0	0	0
Participaciones en Ingresos Locales	0	0	0	0	0	0
Otros Ingresos de Libre Disposición	0	0	0	0	0	0
TOTAL DE INGRESOS DE LIBRE DISPOSICIÓN	5,879,693,672	512,101,046	6,391,794,718	6,391,794,718	6,391,794,718	512,101,046

INGRESOS EXCEDENTES DE INGRESOS DE LIBRE DISPOSICIÓN

TRANSFERENCIAS FEDERALES ETIQUETADAS

Aportaciones	0	0	0	0	0	0
Fond. de Aport. para la Nómina Educativa y Gasto Operativo	0	0	0	0	0	0
Fond. de Aport. para los Servicios de Salud	0	0	0	0	0	0
Fond. de Aport. para la Infraestructura Social	0	0	0	0	0	0
Fond. de Aport. p/el Fort. de los Mpios. y de las Demarc. Te	0	0	0	0	0	0
Fond. de Aport. Múltiples	0	0	0	0	0	0
Fond. de Aport. para la Educación Tecnológica y de Adultos	0	0	0	0	0	0
Fond. de Aport. para la Seguridad Pública de los Estados y d	0	0	0	0	0	0
Fond. de Aport. para el Fortalecimiento de las Entidades Fed	0	0	0	0	0	0
Convenios	0	0	0	0	0	0
Convenios de Protección Social en Salud	0	0	0	0	0	0
Convenios de Descentralización	0	0	0	0	0	0
Convenios de Reasignación	0	0	0	0	0	0
Otros Convenios y Subsidios	0	0	0	0	0	0
Fondos Distintos de Aportaciones	0	0	0	0	0	0
Fondo para Entidades Fed. y Mpios. Productores de Hidrocarb	0	0	0	0	0	0
Fondo Minero	0	0	0	0	0	0
Transferencias, Subsidios, Subvenciones, y Pensiones y Jub.	10,000,000	109,688	10,109,688	10,109,688	10,109,688	109,688
Otras Transferencias Federales Etiquetadas	0	0	0	0	0	0
TOTAL DE TRANSFERENCIAS FEDERALES ETIQUETADAS	10,000,000	109,688	10,109,688	10,109,688	10,109,688	109,688

INGRESOS DERIVADOS DE FINANCIAMIENTO	0	0	0	0	0	0
Ingresos Derivados de Financiamiento	0	0	0	0	0	0
TOTAL DE INGRESOS	5,889,693,672	512,210,734	6,401,904,406	6,401,904,406	6,401,904,406	512,210,734

Datos informativos

Ing. Derivados de Financ. con Fuente de Pago de Ing. de Libre	0	0	0	0	0	0
Ing. Derivados de Financ. con Fuente de Pago de Transf. Fed. E	0	0	0	0	0	0
Ingresos Derivados de Financiamiento	0	0	0	0	0	0

CUENTA PÚBLICA DE LA CIUDAD DE MÉXICO 2018

ESTADOS PRESUPUESTARIOS
TRIBUNAL SUPERIOR DE JUSTICIA DE LA CIUDAD DE MÉXICO
ESTADO ANALÍTICO DEL EJERCICIO DEL PRESUPUESTO DE EGRESOS DETALLADO - LDF
(CLASIFICACIÓN POR OBJETO DEL GASTO)
(CIFRAS A PESOS)

CONCEPTO	EGRESO	EGRESO	EGRESO	EGRESO	EGRESO	SUB EJERCICIO
	ESTIMADO	AMPLIACIONES/ REDUCCIONES	MODIFICADO	DEVENGADO	PAGADO	
GASTO NO ETIQUETADO	5,879,693,672	512,101,046	6,391,794,718	6,382,877,674	6,382,877,674	8,917,044
Servicios Personales	4,640,483,579	511,995,289	5,152,478,868	5,149,944,734	5,149,944,734	2,534,134
Remuneraciones al Personal de Carácter Permanente	1,115,043,086	151,000,846	1,266,043,932	1,266,043,932	1,266,043,932	0
Remuneraciones al Personal de Carácter Transitorio	23,664,092	558,669	24,222,761	24,222,761	24,222,761	0
Remuneraciones Adicionales y Especiales	737,147,195	154,979,136	892,126,331	892,126,331	892,126,331	0
Seguridad Social	460,258,967	77,129,293	537,388,250	537,388,250	537,388,250	0
Otras Prestaciones Sociales y Económicas	2,161,894,702	5,213,534	2,167,108,236	2,164,570,082	2,164,570,082	2,534,134
Provisiones	142,358,942	(142,358,942)	0	0	0	0
Pago de Estímulos a Servidores Públicos	126,595	265,466,783	265,593,378	265,593,378	265,593,378	0
Materiales y Suministros	97,837,217	(34,562,743)	63,274,474	62,202,541	62,202,541	1,071,933
Materiales de Admón., Emisión de Doc. y Art. Oficina	61,759,245	(23,028,911)	38,730,334	37,658,401	37,658,401	1,071,933
Alimentos y Utensilios	4,923,569	(2,138,806)	2,784,763	2,783,763	2,783,763	0
Materias Primas y Mat. de Prod. y Comercialización	201,561	(201,305)	256	256	256	0
Materiales y Artículos de Construcción y de Reparac	6,980,071	(5,795,526)	1,184,545	1,184,545	1,184,545	0
Productos Químicos, Farmacéuticos y de Laboratorio	11,807,354	(1,866,977)	9,940,377	9,940,377	9,940,377	0
Combustibles, Lubrificantes y Aditivos	1,928,599	(39,728)	1,888,871	1,888,871	1,888,871	0
Vestuario, Blancos, Prendas de Protección y Art. De	8,010,942	(2,526,051)	5,484,891	5,484,891	5,484,891	0
Materiales y Suministros Para Seguridad	0	0	0	0	0	0
Herramientas, Refacciones y Accesorios Menores	2,225,876	1,035,561	3,261,437	3,261,437	3,261,437	0
Servicios Generales	1,126,272,399	(49,494,748)	1,076,777,651	1,071,466,674	1,071,466,674	5,310,977
Servicios Básicos	158,164,777	10,404,076	168,568,853	168,490,319	168,490,319	78,534
Servicios de Arrendamiento	319,540,428	(24,515,082)	295,025,346	294,999,794	294,999,794	25,552
Servicios Prof., Científicos, Téc. y Otros Servicio	132,090,900	(30,930,773)	101,160,127	100,483,716	100,483,716	676,411
Servicios Financieros, Bancarios y Comerciales	9,608,000	1,672,683	11,280,683	11,234,284	11,234,284	46,399
Servicios de Inst., Reparación, Mantto. y Conservac	193,192,869	(23,051,552)	170,141,317	165,729,934	165,729,934	4,411,383
Servicios de Comunicación Social y Publicidad	0	80,000	80,000	80,000	80,000	0
Servicios de Traslado y Viáticos	1,783,281	(982,354)	800,927	751,316	751,316	9,611
Servicios Oficiales	13,235,000	(4,324,611)	8,910,389	8,847,693	8,847,693	62,696
Otros Servicios Generales	298,657,144	22,150,865	320,808,009	320,809,618	320,809,618	391
Transf., Asig., Subsidios y Otras Ayudas	2,350,000	(93,920)	2,256,080	2,256,080	2,256,080	0
Transferencias Internas y Asignaciones al Sector Pú	0	0	0	0	0	0
Transferencias al Resto del Sector Público	0	0	0	0	0	0
Subsidios y Subvenciones	0	0	0	0	0	0
Ayudas Sociales	2,350,000	(93,920)	2,256,080	2,256,080	2,256,080	0
Pensiones y Jubilaciones	0	0	0	0	0	0
Transferencias a Fideicomisos, Mandatos y Otros Anó	0	0	0	0	0	0
Transferencias a la Seguridad Social	0	0	0	0	0	0
Donativos	0	0	0	0	0	0
Transferencias al Exterior	0	0	0	0	0	0
Bienes Muebles, Inmuebles e Intangibles	10,000,000	84,507,645	94,507,645	94,507,645	94,507,645	0
Mobiliario y Equipo de Administración	10,000,000	84,507,645	94,507,645	94,507,645	94,507,645	0
Mobiliario y Equipo Educativo y Recreativo	0	0	0	0	0	0
Equipo e Instrumental Médico y de Laboratorio	0	0	0	0	0	0
Vehículos y Equipo de Transporte	0	0	0	0	0	0
Equipo de Defensa y Seguridad	0	0	0	0	0	0
Maquinaria, Otros Equipos y Herramientas	0	0	0	0	0	0
Activos Biológicos	0	0	0	0	0	0
Bienes Inmuebles	0	0	0	0	0	0
Activos Intangibles	0	0	0	0	0	0
Inversión Pública	2,750,477	(250,477)	2,500,000	2,500,000	2,500,000	0
Obra Pública en Bienes de Dominio Público	0	0	0	0	0	0
Obra Pública en Bienes Propios	2,750,477	(250,477)	2,500,000	2,500,000	2,500,000	0
Proyectos Productivos y Acciones de Fomento	0	0	0	0	0	0
Inversiones Financieras y Otras Provisiones	0	0	0	0	0	0
Inversiones Para el Fomento de Actividades Producti	0	0	0	0	0	0
Acciones y Participaciones de Capital	0	0	0	0	0	0
Compra de Títulos y Valores	0	0	0	0	0	0
Concesión de Préstamos	0	0	0	0	0	0
Inversiones en Fideicomisos, Mandatos y Otros Anólo	0	0	0	0	0	0
Fideicomiso de Desastres Naturales (Informativo)	0	0	0	0	0	0
Otras Inversiones Financieras	0	0	0	0	0	0
Provisiones para Contingencias y Otras Erogaciones	0	0	0	0	0	0
Participaciones y Aportaciones	0	0	0	0	0	0
Participaciones	0	0	0	0	0	0
Aportaciones	0	0	0	0	0	0
Convenios	0	0	0	0	0	0
Deuda Pública	0	0	0	0	0	0
Amortización de la Deuda Pública	0	0	0	0	0	0
Intereses de la Deuda Pública	0	0	0	0	0	0
Comisiones de la Deuda Pública	0	0	0	0	0	0
Gastos de la Deuda Pública	0	0	0	0	0	0
Costo por Coberturas	0	0	0	0	0	0
Apoyos Financieros	0	0	0	0	0	0
Adeudos de Ejercicios Fiscales Anteriores (ADEFAS)	0	0	0	0	0	0




CUENTA PÚBLICA DE LA CIUDAD DE MÉXICO 2018

ESTADOS PRESUPUESTARIOS
TRIBUNAL SUPERIOR DE JUSTICIA DE LA CIUDAD DE MÉXICO
ESTADO ANALÍTICO DEL EJERCICIO DEL PRESUPUESTO DE EGRESOS DETALLADO - LDF
(CLASIFICACIÓN POR OBJETO DEL GASTO)
(CIFRAS A PESOS)

CONCEPTO	EGRESO	EGRESO	EGRESO	EGRESO	EGRESO	SUBEJERCICIO
	ESTIMADO	AMPLIACIONES/ REDUCCIONES	MODIFICADO	DEVENGADO	PAGADO	
GASTO ETIQUETADO	10,000,000	109,688	10,109,688	10,109,688	10,109,688	0
Servicios Personales	0	0	0	0	0	0
Remuneraciones al Personal de Carácter Permanente	0	0	0	0	0	0
Remuneraciones al Personal de Carácter Transitorio	0	0	0	0	0	0
Remuneraciones Adicionales y Especiales	0	0	0	0	0	0
Seguridad Social	0	0	0	0	0	0
Otras Prestaciones Sociales y Económicas	0	0	0	0	0	0
Provisiones	0	0	0	0	0	0
Pago de Estímulos a Servidores Públicos	0	0	0	0	0	0
Materiales y Suministros	0	0	0	0	0	0
Materiales de Admón., Emisión de Doc. y Art. Oficia	0	0	0	0	0	0
Alimentos y Utensilios	0	0	0	0	0	0
Materias Primas y Mat. de Prod. y Comercialización	0	0	0	0	0	0
Materiales y Artículos de Construcción y de Reparac	0	0	0	0	0	0
Productos Químicos, Farmacéuticos y de Laboratorio	0	0	0	0	0	0
Combustibles, Lubrificantes y Aditivos	0	0	0	0	0	0
Vestuario, Blancos, Prendas de Protección y Art. De	0	0	0	0	0	0
Materiales y Suministros Para Seguridad	0	0	0	0	0	0
Herramientas, Refacciones y Accesorios Menores	0	0	0	0	0	0
Servicios Generales	0	0	0	0	0	0
Servicios Básicos	0	0	0	0	0	0
Servicios de Arrendamiento	0	0	0	0	0	0
Servicios Prof., Científicos, Téc. y Otros Servicio	0	0	0	0	0	0
Servicios Financieros, Bancarios y Comerciales	0	0	0	0	0	0
Servicios de Inst., Reparación, Mantto. y Conservac	0	0	0	0	0	0
Servicios de Comunicación Social y Publicidad	0	0	0	0	0	0
Servicio de Traslado y Viáticos	0	0	0	0	0	0
Servicios Oficiales	0	0	0	0	0	0
Otros Servicios Generales	0	0	0	0	0	0
Transf., Asig., Subsidios y Otras Ayudas	0	0	0	0	0	0
Transferencias Internas y Asignaciones al Sector Pú	0	0	0	0	0	0
Transferencias al Resto del Sector Público	0	0	0	0	0	0
Subsidios y Subvenciones	0	0	0	0	0	0
Ayudas Sociales	0	0	0	0	0	0
Pensiones y Jubilaciones	0	0	0	0	0	0
Transferencias a Fideicomisos, Mandatos y Otros Anó	0	0	0	0	0	0
Transferencias a la Seguridad Social	0	0	0	0	0	0
Donativos	0	0	0	0	0	0
Transferencias al Exterior	0	0	0	0	0	0
Bienes Muebles, Inmuebles e Intangibles	0	0	0	0	0	0
Mobiliario y Equipo de Administración	0	0	0	0	0	0
Mobiliario y Equipo Educativo y Recreativo	0	0	0	0	0	0
Equipo e Instrumental Médico y de Laboratorio	0	0	0	0	0	0
Vehículos y Equipo de Transporte	0	0	0	0	0	0
Equipo de Defensa y Seguridad	0	0	0	0	0	0
Maquinaria, Otros Equipos y Herramientas	0	0	0	0	0	0
Activos Biológicos	0	0	0	0	0	0
Bienes Inmuebles	0	0	0	0	0	0
Activos Intangibles	0	0	0	0	0	0
Inversión Pública	10,000,000	109,688	10,109,688	10,109,688	10,109,688	0
Obra Pública en Bienes de Dominio Público	0	0	0	0	0	0
Obra Pública en Bienes Propios	10,000,000	109,688	10,109,688	10,109,688	10,109,688	0
Proyectos Productivos y Acciones de Fomento	0	0	0	0	0	0
Inversiones Financieras y Otras Provisiones	0	0	0	0	0	0
Inversiones Para el Fomento de Actividades Producti	0	0	0	0	0	0
Acciones y Participaciones de Capital	0	0	0	0	0	0
Compra de Títulos y Valores	0	0	0	0	0	0
Concesión de Préstamos	0	0	0	0	0	0
Inversiones en Fideicomisos, Mandatos y Otros Anó	0	0	0	0	0	0
Fideicomiso de Desastres Naturales (Informativo)	0	0	0	0	0	0
Otras Inversiones Financieras	0	0	0	0	0	0
Provisiones para Contingencias y Otras Erogaciones	0	0	0	0	0	0
Participaciones y Aportaciones	0	0	0	0	0	0
Participaciones	0	0	0	0	0	0
Aportaciones	0	0	0	0	0	0
Convenios	0	0	0	0	0	0
Deuda Pública	0	0	0	0	0	0
Amortización de la Deuda Pública	0	0	0	0	0	0
Intereses de la Deuda Pública	0	0	0	0	0	0
Comisiones de la Deuda Pública	0	0	0	0	0	0
Gastos de la Deuda Pública	0	0	0	0	0	0
Costo por Coberturas	0	0	0	0	0	0
Apoyos Financieros	0	0	0	0	0	0
Adeudos de Ejercicios Fiscales Anteriores (ADEFAS)	0	0	0	0	0	0
TOTAL DE EGRESOS	5,889,693,672	512,210,734	6,401,904,406	6,392,987,362	6,392,987,362	8,917,044

Este documento, elaborado en este espacio de transparencia de la Ciudad de México, al 10/02/2018, de acuerdo con el artículo 17 de la Ley de Acceso a la Información Pública, tiene como finalidad proporcionar información sobre el ejercicio del presupuesto de egresos de la Ciudad de México.








CUENTA PÚBLICA DE LA CIUDAD DE MÉXICO 2018

ESTADOS PRESUPUESTARIOS
TRIBUNAL SUPERIOR DE JUSTICIA DE LA CIUDAD DE MÉXICO
ESTADO ANALÍTICO DEL EJERCICIO DEL PRESUPUESTO DE EGRESOS DETALLADO - LDF
CLASIFICACIÓN ADMINISTRATIVA
(CIFRAS A PESOS)

CONCEPTO	EGRESO	EGRESO	EGRESO	EGRESO	EGRESO	SUBEJERCICIO
	APROBADO	AMPLIACIONES/ REDUCCIONES	MODIFICADO	DEVENGADO	PAGADO	
GASTO NO ETIQUETADO	5,879,693,672	512,101,046	6,391,794,718	6,382,877,674	6,382,877,674	8,917,044
PODER JUDICIAL TRIBUNAL SUPERIOR DE JUSTICIA DE LA CIUDAD DE MÉXICO	5,879,693,672	512,101,046	6,391,794,718	6,382,877,674	6,382,877,674	8,917,044
GASTO ETIQUETADO	10,000,000	109,688	10,109,688	10,109,688	10,109,688	0
PODER JUDICIAL TRIBUNAL SUPERIOR DE JUSTICIA DE LA CIUDAD DE MÉXICO	10,000,000	109,688	10,109,688	10,109,688	10,109,688	0
TOTAL DE EGRESOS	5,889,693,672	512,210,734	6,401,904,406	6,392,987,362	6,392,987,362	8,917,044


Se informará en el informe de este ejercicio al Poder Judicial de la Ciudad de México de conformidad con los artículos 104 y 105 de la Ley de Administración, Planeación y Presupuesto de la Ciudad de México, de que se trata de un ejercicio de la Cuenta Pública 2018.

CUENTA PÚBLICA DE LA CIUDAD DE MÉXICO 2018

ESTADOS PRESUPUESTARIOS
TRIBUNAL SUPERIOR DE JUSTICIA DE LA CIUDAD DE MÉXICO
ESTADO ANALÍTICO DEL EJERCICIO DEL PRESUPUESTO DE EGRESOS DETALLADO - LDF
CLASIFICACIÓN FUNCIONAL (FINALIDAD Y FUNCIÓN)
(CIFRAS A PESOS)

CONCEPTO	EGRESO	EGRESO	EGRESO	EGRESO	EGRESO	SUB EJERCICIO
	ESTIMADO	AMPLIACIONES/ REDUCCIONES	MODIFICADO	DEVENGADO	PAGADO	
GASTO NO ETIQUETADO	5,879,693,672	512,101,046	6,391,794,718	6,382,877,674	6,382,877,674	8,917,044
GOBIERNO	5,879,693,672	512,101,046	6,391,794,718	6,382,877,674	6,382,877,674	8,917,044
Legislación	0	0	0	0	0	0
Justicia	5,876,943,195	512,351,523	6,389,294,718	6,380,377,674	6,380,377,674	8,917,044
Coordinación de la Política de Gobierno	0	0	0	0	0	0
Relaciones Exteriores	0	0	0	0	0	0
Asuntos Financieros y Hacendarios	0	0	0	0	0	0
Seguridad Nacional	0	0	0	0	0	0
Asuntos de Orden Público y de Seguridad Interior	2,750,477	(250,477)	2,500,000	2,500,000	2,500,000	0
Otros Servicios Generales	0	0	0	0	0	0
DESARROLLO SOCIAL	0	0	0	0	0	0
Protección Ambiental	0	0	0	0	0	0
Vivienda y Servicios a la Comunidad	0	0	0	0	0	0
Salud	0	0	0	0	0	0
Recreación, Cultura y Otras Manifestaciones Sociales	0	0	0	0	0	0
Educación	0	0	0	0	0	0
Protección Social	0	0	0	0	0	0
Otros Asuntos Sociales	0	0	0	0	0	0
DESARROLLO ECONÓMICO	0	0	0	0	0	0
Asuntos Económicos, Comerciales y Laborales en General	0	0	0	0	0	0
Agropecuaria, Silvicultura, Pesca y Caza	0	0	0	0	0	0
Combustibles y Energía	0	0	0	0	0	0
Minería, Manufacturas y Construcción	0	0	0	0	0	0
Transporte	0	0	0	0	0	0
Comunicaciones	0	0	0	0	0	0
Turismo	0	0	0	0	0	0
Ciencia, Tecnología e Innovación	0	0	0	0	0	0
Otras Industrias y Otros Asuntos Económicos	0	0	0	0	0	0
OTRAS NO CLASIFICADAS EN FUNCIONES ANTERIORES	0	0	0	0	0	0
Transacciones de la Deuda Pública / Costo Financiero de la Deuda	0	0	0	0	0	0
Transf., Particip. y Aportaciones Entre Diferentes Niveles y Órdenes de	0	0	0	0	0	0
Sanamiento del Sistema Financiero	0	0	0	0	0	0
Adeudos de Ejercicios Fiscales Anteriores	0	0	0	0	0	0
GASTO ETIQUETADO	10,000,000	109,688	10,109,688	10,109,688	10,109,688	0
GOBIERNO	10,000,000	109,688	10,109,688	10,109,688	10,109,688	0
Legislación	0	0	0	0	0	0
Justicia	0	0	0	0	0	0
Coordinación de la Política de Gobierno	0	0	0	0	0	0
Relaciones Exteriores	0	0	0	0	0	0
Asuntos Financieros y Hacendarios	0	0	0	0	0	0
Seguridad Nacional	0	0	0	0	0	0
Asuntos de Orden Público y de Seguridad Interior	10,000,000	109,688	10,109,688	10,109,688	10,109,688	0
Otros Servicios Generales	0	0	0	0	0	0
DESARROLLO SOCIAL	0	0	0	0	0	0
Protección Ambiental	0	0	0	0	0	0
Vivienda y Servicios a la Comunidad	0	0	0	0	0	0
Salud	0	0	0	0	0	0
Recreación, Cultura y Otras Manifestaciones Sociales	0	0	0	0	0	0
Educación	0	0	0	0	0	0
Protección Social	0	0	0	0	0	0
Otros Asuntos Sociales	0	0	0	0	0	0
DESARROLLO ECONÓMICO	0	0	0	0	0	0
Asuntos Económicos, Comerciales y Laborales en General	0	0	0	0	0	0
Agropecuaria, Silvicultura, Pesca y Caza	0	0	0	0	0	0
Combustibles y Energía	0	0	0	0	0	0
Minería, Manufacturas y Construcción	0	0	0	0	0	0
Transporte	0	0	0	0	0	0
Comunicaciones	0	0	0	0	0	0
Turismo	0	0	0	0	0	0
Ciencia, Tecnología e Innovación	0	0	0	0	0	0
Otras Industrias y Otros Asuntos Económicos	0	0	0	0	0	0
OTRAS NO CLASIFICADAS EN FUNCIONES ANTERIORES	0	0	0	0	0	0
Transacciones de la Deuda Pública / Costo Financiero de la Deuda	0	0	0	0	0	0
Transf., Particip. y Aportaciones Entre Diferentes Niveles y Órdenes de	0	0	0	0	0	0
Sanamiento del Sistema Financiero	0	0	0	0	0	0
Adeudos de Ejercicios Fiscales Anteriores	0	0	0	0	0	0
TOTAL DE EGRESOS	5,889,693,672	512,210,734	6,401,904,406	6,392,987,362	6,392,987,362	8,917,044



NOMBRE DEL ENTE PÚBLICO
ESTADO ANALÍTICO DEL EJERCICIO DEL PRESUPUESTO DE EGRESOS DETALLADO - LDF
CLASIFICACIÓN DE SERVICIOS PERSONALES POR CATEGORÍA
DEL 1 DE ENERO AL 31 DE DICIEMBRE DE 2018
(PESOS)

CONCEPTO	Egresos					Subejercicio
	APROBADO	AMPLIACIONES/ REDUCCIONES	MODIFICADO	DEVENGADO	PAGADO	
I. GASTO NO ETIQUETADO	336,233,978.00	12,694,361.61	348,928,339.61	348,928,339.61	348,928,339.61	-
A. Personal Administrativo y de Servicio Público	336,233,978.00	12,694,361.61	348,928,339.61	348,928,339.61	348,928,339.61	-
B. Magisterio	-	-	-	-	-	-
C. Servicios de Salud	-	-	-	-	-	-
c1) Personal Administrativo	-	-	-	-	-	-
c2) Personal Médico, Paramédico y Afín	-	-	-	-	-	-
D. Seguridad Pública	-	-	-	-	-	-
E. Gastos Asociados a la Implementación de Nuevas Leyes Federales o Reformas de las Mismas	-	-	-	-	-	-
e1) Nombre del Programa o Ley 1	-	-	-	-	-	-
e2) Nombre del Programa o Ley 2	-	-	-	-	-	-
F. Sentencias Laborales Definitivas	-	-	-	-	-	-
II. GASTO ETIQUETADO	-	-	-	-	-	-
A. Personal Administrativo y de Servicio Público	-	-	-	-	-	-
B. Magisterio	-	-	-	-	-	-
C. Servicios de Salud	-	-	-	-	-	-
c1) Personal Administrativo	-	-	-	-	-	-
c2) Personal Médico, Paramédico y Afín	-	-	-	-	-	-
D. Seguridad Pública	-	-	-	-	-	-
E. Gastos Asociados a la Implementación de Nuevas Leyes Federales o Reformas de las Mismas	-	-	-	-	-	-
e1) Nombre del Programa o Ley 1	-	-	-	-	-	-
e2) Nombre del Programa o Ley 2	-	-	-	-	-	-
F. Sentencias Laborales Definitivas	-	-	-	-	-	-
Total del Gasto en Servicios Personales	336,233,978.00	12,694,361.61	348,928,339.61	348,928,339.61	348,928,339.61	-

Elaboró:

L.C. Tomás Juan Godínez Torres
Director de Planeación y
Recursos Financieros

Autorizó:

Lic. Héctor Ángeles Hernández
Secretario Administrativo

CUENTA PÚBLICA DE LA CIUDAD DE MÉXICO 2018

TRIBUNAL ELECTORAL DE LA CIUDAD DE MÉXICO							
Guía de Cumplimiento de la Ley de Disciplina Financiera de las Entidades Federativas y Municipios Del 1 de enero al 31 de diciembre de 2018							
Indicadores de Observancia	Implementación			Resultado		Fundamento	Comentarios
	SI	NO					
	Mecanismo de Verificación	Fecha estimada de cumplimiento	Monto o valor	Unidad (pesos/porcentaje)			
INDICADORES PRESUPUESTARIOS							
A. INDICADORES CUANTITATIVOS							
1	Balance Presupuestario Sostenible (j)						
a.	Propuesto	Iniciativa de Ley de Ingresos y Proyecto de Presupuesto de Egresos		348,928,339.61	pesos	Art. 6 y 19 de la LDF	
b.	Aprobado	Ley de Ingresos y Presupuesto de Egresos		348,928,339.61	pesos	Art. 6 y 19 de la LDF	
c.	Ejercido	Cuenta Pública / Formato 4 LDF		348,928,339.61	pesos	Art. 6 y 19 de la LDF	
2	Balance Presupuestario de Recursos Disponibles Sostenible (k)						
a.	Propuesto	Iniciativa de Ley de Ingresos y Proyecto de Presupuesto de Egresos		348,928,339.61	pesos	Art. 6 y 19 de la LDF	
b.	Aprobado	Ley de Ingresos y Presupuesto de Egresos		348,928,339.61	pesos	Art. 6 y 19 de la LDF	
c.	Ejercido	Cuenta Pública / Formato 4 LDF		348,928,339.61	pesos	Art. 6 y 19 de la LDF	
3	Financiamiento Neto dentro del Techo de Financiamiento Neto (l)						
a.	Propuesto	Iniciativa de Ley de Ingresos		348,928,339.61	pesos	Art. 6, 19 y 46 de la LDF	
b.	Aprobado	Ley de Ingresos		348,928,339.61	pesos	Art. 6, 19 y 46 de la LDF	
c.	Ejercido	Cuenta Pública / Formato 4 LDF		348,928,339.61	pesos	Art. 6, 19 y 46 de la LDF	
4	Recursos destinados a la atención de desastres naturales						
a.	Asignación al fideicomiso para desastres naturales (m)						
	a.1 Aprobado	Reporte Trim. Formato 6 a)			pesos	Art. 9 de la LDF	
	a.2 Pagado	Cuenta Pública / Formato 6 a)			pesos	Art. 9 de la LDF	
b.	Aportación promedio realizada por la Entidad Federativa durante los 5 ejercicios previos, para infraestructura dañada por desastres naturales (n)	Autorizaciones de recursos aprobados por el FONDEN			pesos	Art. 9 de la LDF	
c.	Saldo del fideicomiso para desastres naturales (o)	Cuenta Pública / Auxiliar de Cuentas			pesos	Art. 9 de la LDF	
d.	Costo promedio de los últimos 5 ejercicios de la reconstrucción de infraestructura dañada por desastres naturales (p)	Autorizaciones de recursos aprobados por el FONDEN			pesos	Art. 9 de la LDF	
5	Techo para servicios personales (q)						
a.	Asignación en el Presupuesto de Egresos	Reporte Trim. Formato 6 d)		348,928,339.61	pesos	Art. 10 y 21 de la LDF	



CUENTA PÚBLICA DE LA CIUDAD DE MEXICO 2018

TRIBUNAL ELECTORAL DE LA CIUDAD DE MEXICO							
Guía de Cumplimiento de la Ley de Disciplina Financiera de las Entidades Federativas y Municipios							
Del 1 de enero al 31 de diciembre de 2018							
Indicadores de Observancia	Implementación			Resultado			
	SI	NO	Fecha estimada de cumplimiento	Monto o valor	Unidad (pesos/porcentaje)	Fundamento	Comentarios
Mecanismo de Verificación							
b.	Ejercido		Reporte Trim. Formato 6 d)	348,928,339.61	pesos	Art. 13 fracc. V y 21 de la LDF	

Previsiones de gasto para compromisos de pago derivados de APPs (r)						
6	a.	Asignación en el Presupuesto de Egresos	Presupuesto de Egresos		pesos	Art. 11 y 21 de la LDF
	7	Techo de ADEFAS para el ejercicio fiscal (s)				
a.	Propuesto	Proyecto de Presupuesto de Egresos			pesos	Art. 12 y 20 de la LDF
b.	Aprobado	Reporte Trim. Formato 6 a)			pesos	Art. 12 y 20 de la LDF
c.	Ejercido	Cuenta Pública / Formato 6 a)			pesos	Art. 12 y 20 de la LDF

B. INDICADORES CUALITATIVOS

Iniciativa de Ley de Ingresos y Proyecto de Presupuesto de Egresos						
1	a.	Objetivos anuales, estrategias y metas para el ejercicio fiscal (t)	Iniciativa de Ley de Ingresos y Proyecto de Presupuesto de Egresos			Art. 5 y 18 de la LDF
	b.	Proyecciones de ejercicios posteriores (u)	Iniciativa de Ley de Ingresos y Proyecto de Presupuesto de Egresos / Formatos 7 a) y b)			Art. 5 y 18 de la LDF
	c.	Descripción de riesgos relevantes y propuestas de acción para enfrentarlos (v)	Iniciativa de Ley de Ingresos y Proyecto de Presupuesto de Egresos			Art. 5 y 18 de la LDF
	d.	Resultados de ejercicios fiscales anteriores y el ejercicio fiscal en cuestión (w)	Iniciativa de Ley de Ingresos y Proyecto de Presupuesto de Egresos / Formatos 7 c) y d)			Art. 5 y 18 de la LDF
	e.	Estudio actuarial de las pensiones de sus trabajadores (x)	Proyecto de Presupuesto de Egresos / Formato 8			Art. 5 y 18 de la LDF
Balance Presupuestario de Recursos Disponibles, en caso de ser negativo						
	a.	Razones excepcionales que justifican el Balance Presupuestario de Recursos Disponibles negativo (y)	Iniciativa de Ley de Ingresos o Proyecto de Presupuesto de Egresos			Art. 6 y 19 de la LDF
	b.	Fuente de recursos para cubrir el Balance Presupuestario de Recursos Disponibles negativo (z)	Iniciativa de Ley de Ingresos o Proyecto de Presupuesto de Egresos			Art. 6 y 19 de la LDF
	c.	Número de ejercicios fiscales y acciones necesarias para cubrir el Balance Presupuestario de Recursos Disponibles negativo (aa)	Iniciativa de Ley de Ingresos o Proyecto de Presupuesto de Egresos			Art. 6 y 19 de la LDF

16

CUENTA PÚBLICA DE LA CIUDAD DE MÉXICO 2018

TRIBUNAL ELECTORAL DE LA CIUDAD DE MÉXICO								
Guía de Cumplimiento de la Ley de Disciplina Financiera de las Entidades Federativas y Municipios								
Del 1 de enero al 31 de diciembre de 2018								
Indicadores de Observancia	Implementación			Resultado		Fundamento	Comentarios	
	SI	NO	Fecha estimada de cumplimiento	Monto o valor	Unidad (pesos/porcentaje)			
	Mecanismo de Verificación							
d.	Informes Trimestrales sobre el avance de las acciones para recuperar el Balance Presupuestario de Recursos Disponibles (bb)	Reporte Trim. y Cuenta Pública				Art. 6 y 19 de la LDF		
3		Servicios Personales						
a.	Remuneraciones de los servidores públicos (cc)	Proyecto de Presupuesto				Art. 10 y 21 de la LDF		
b.	Previsiones salariales y económicas para cubrir incrementos salariales, creación de plazas y otros (dd)	Proyecto de Presupuesto				Art. 10 y 21 de la LDF		

INDICADORES DEL EJERCICIO PRESUPUESTARIO

A. INDICADORES CUANTITATIVOS

Ingresos Excedentes derivados de Ingresos de Libre Disposición							
1							
a.	Monto de Ingresos Excedentes derivados de ILD (ee)	Cuenta Pública / Formato 5			pesos	Art. 14 y 21 de la LDF	
b.	Monto de Ingresos Excedentes derivados de ILD destinados al fin del A.14, fracción I de la LDF (ff)	Cuenta Pública			pesos	Art. 14 y 21 de la LDF	
c.	Monto de Ingresos Excedentes derivados de ILD destinados al fin del A.14, fracción II, a) de la LDF (gg)	Cuenta Pública			pesos	Art. 14 y 21 de la LDF	
d.	Monto de Ingresos Excedentes derivados de ILD destinados al fin del A.14, fracción II, b) de la LDF (hh)	Cuenta Pública			pesos	Art. 14 y 21 de la LDF	
e.	Monto de Ingresos Excedentes derivados de ILD destinados al fin del artículo noveno transitorio de la LDF (ii)				pesos	Art. Noveno Transitorio de la LDF	

B. INDICADORES CUALITATIVOS

1	Análisis Costo-Beneficio para programas o proyectos de inversión mayores a 10 millones de UDIS (jj)	Página de internet de la Secretaría de Finanzas o Tesorería Municipal				Art. 13 frac. III y 21 de la LDF	
2	Análisis de conveniencia y análisis de transferencia de riesgos de los proyectos APPs (kk)	Página de internet de la Secretaría de Finanzas o Tesorería Municipal				Art. 13 frac. III y 21 de la LDF	
3	Identificación de población objetivo, destino y temporalidad de subsidios (ll)	Página de internet de la Secretaría de Finanzas o Tesorería Municipal				Art. 13 frac. VII y 21 de la LDF	

INDICADORES DE DEUDA PÚBLICA

A. INDICADORES CUANTITATIVOS


1		Obligaciones a Corto Plazo						
---	--	----------------------------	--	--	--	--	--	--




CUENTA PÚBLICA DE LA CIUDAD DE MÉXICO 2018

TRIBUNAL ELECTORAL DE LA CIUDAD DE MEXICO							
Guía de Cumplimiento de la Ley de Disciplina Financiera de las Entidades Federativas y Municipios							
Del 1 de enero al 31 de diciembre de 2018							
Indicadores de Observancia	Implementación			Resultado		Fundamento	Comentarios
	SI	NO	Fecha estimada de cumplimiento	Monto o valor	Unidad (pesos/porcentaje)		
	Mecanismo de Verificación						
a.	Limite de Obligaciones a Corto Plazo (mm)				pesos	Art. 30 frac. I de la LDF	
b.	Obligaciones a Corto Plazo (nn)				pesos	Art. 30 frac. I de la LDF	

Elaboró:


 L.C. Tomás Juan Godínez Torres
 Director de Planeación y
 Recursos Financieros

Autorizó:


 Lic. Héctor Angeles Hernández
 Secretario Administrativo



**CUENTA PÚBLICA
DE LA CIUDAD DE MEXICO 2018**

TRIBUNAL ELECTORAL DE LA CIUDAD DE MÉXICO

INFORME DE CUENTA PÚBLICA
2018

Titular: _____

Mtro. Gustavo Anzaldo Hernández
Magistrado Presidente

Responsable: _____


Lic. Héctor Ángeles Hernández
Secretario Administrativo

IPRF Ingresos por Rubro de Financiamiento


Unidad Responsable del Gasto: 27 A0 00 TRIBUNAL ELECTORAL DE LA CIUDAD DE MÉXICO

Rubro de Ingresos	Ingresos (Pesos con dos decimales)		Importe de la Variación [II-I]	Explicaciones a las Variaciones
	Estimados [I]	Captados [II]		
INGRESOS POR VENTA DE BIENES Y SERVICIOS	0.00	3,694,361.61	3,694,361.61	
• Rendimientos financieros	0.00	2,325,199.82	2,325,199.82	Las variaciones obedecen a que en el presupuesto del Tribunal no se incluyen estimaciones de ingresos, toda vez que no forman parte de las funciones de este Tribunal, cabe mencionar que el destino de los mismos se determina mediante acuerdo del Pleno.
• Ingresos por venta de bases de licitación	0.00	73,500.10	73,500.10	
• Otros ingresos	0.00	1,295,661.69	1,295,661.69	
TOTAL TRANSFERENCIAS, ASIGNACIONES, SUBSIDIOS Y OTRAS AYUDAS	336,233,978.00	345,233,978.00	9,000,000.00	
- Corrientes	336,233,978.00	345,233,978.00	9,000,000.00	
- Capital	0.00	0.00	0.00	
TRANSFERENCIAS, ASIGNACIONES, SUBSIDIOS Y OTRAS AYUDAS LOCALES	336,233,978.00	345,233,978.00	9,000,000.00	
- Corrientes	336,233,978.00	345,233,978.00	9,000,000.00	A) Ampliación Líquida autorizada por la Secretaría de Finanzas de la Ciudad de México, recursos necesarios para cubrir en tiempo y forma el pago de gastos de operación, y dar cumplimiento a las atribuciones y obligaciones legales conferidas a este órgano autónomo.
- Capital	0.00	0.00	0.00	B) Sin variación al periodo.
TRANSFERENCIAS, ASIGNACIONES, SUBSIDIOS Y OTRAS AYUDAS FEDERALES	0.00	0.00	0.00	
- Corrientes	0.00	0.00	0.00	A) Sin variación al periodo.
- Capital	0.00	0.00	0.00	B) Sin variación al periodo.
Total (6)	336,233,978.00	348,928,339.61	12,694,361.61	

Elaboró:


L.C. Tomás Juan Godínez Torres
Director de Planeación y
Recursos Financieros

Autorizó:


Lic. Héctor Ángeles Hernández
Secretario Administrativo

ECG Egresos por Capitulo de Gasto								
Unidad Responsable del Gasto: 27 A0 00 TRIBUNAL ELECTORAL DE LA CIUDAD DE MÉXICO								
Capitulo	Presupuesto (Pesos con dos decimales)						Importe de la Variación [5-1] [4-2]	Explicaciones a las Variaciones: A) Del ejercido respecto del aprobado. B) Del devengado respecto del modificado.
	Aprobado [1]	Modificado [2]	Comprometido [3]	Devengado [4]	Ejercido [5]	Pagado [6]		
Gasto Corriente	332,899,199.56	343,653,071.59	343,653,071.59	343,653,071.59	323,043,947.27	322,911,361.48	(4,855,252.39)	
1000	281,017,395.30	279,845,328.87	279,845,328.87	279,845,328.87	264,712,177.27	264,579,591.49	(16,305,218.03)	A) COMPROMISOS POR 23,659. MILES DE PESOS QUE CORRESPONDEN A RECURSOS DEL "AGUINALDO", 8,665. MILES DE PESOS, "SUELDOS Y REQUERIMIENTOS DE PERSONAL OPERATIVO Y MANDOS MEDIOS" y "OTRAS PRESTACIONES SOCIALES..."; 1,887. MILES DE PESOS, "CUOTAS DE SEGURIDAD SOCIAL" Y 758 MILES DE PESOS, A "PRIMA DE VACACIONES, QUINQUENAL Y RETRIBUCIONES DE SERVICIO SOCIAL". DISPONIBLES QUE FUERON CALENDARIZADOS ACORDE A LAS ADMINISTRACIONES AUTORIZADAS POR LA SECRETARIA DE FINANZAS DE LA CIUDAD DE MÉXICO, ESTOS IMPORTES REPRESENTAN EL 100.0% Y SE PROGRAMARON EN BASE A LA PLANTILLA DEL PERSONAL AUTORIZADA, SE EJERCERAN EN EL PRESENTE EJERCICIO FISCAL. 0.00 B) No aplica.
2000	7,496,945.30	6,962,338.33	6,962,338.33	6,962,338.33	6,246,285.82	6,246,285.81	(1,280,658.48)	A) PRESUPUESTO POR PAGAR POR 1,432.0 MILES DE PESOS, POR CONCEPTO DE FALLO DE LICITACIÓN N° LPN/001/2018 ADQUISICIÓN DE MATERIALES DE OFICINA, PAPELERÍA, TÓNER, ARTICULOS ELÉCTRICOS, ARTICULOS METÁLICOS ARTICULOS PARA LA CONSTRUCCIÓN; ÚTILES Y EQUIPOS MENORES DE TECNOLOGÍAS DE LA INFORMACIÓN Y COMUNICACIÓN; 136.4 MILES DE PESOS PARA REFACCIONES Y ACCESORIOS MENORES DE EQUIPO ; 150.0 MILES DE PESOS PARA GASOLINA, 302.2 PARA ADQUIRIR MATERIAL DE CONSTRUCCIÓN; ASÍ COMO POR GASTOS URGENTES Y DE POCA CUANTÍA QUE SE REALIZAN A TRAVÉS DEL FONDO REVOLVENTE, ENTRE OTROS. 0.00 B) No aplica.
3000	44,384,858.96	56,845,404.39	56,845,404.39	56,845,404.39	52,085,484.18	52,085,484.18	7,700,625.22	A) ESTA VARIACIÓN CORRESPONDE A RECURSOS COMPROMETIDOS Y/O EN PROCESO DE LICITACION QUE SE ESTÁN LLEVANDO A CABO, PARA ATENDER LAS ATRIBUCIONES CONFERIDAS A ESTE TRIBUNAL. LA VARIACIÓN POR 20,475.0 MILES DE PESOS CORRESPONDEN A : 15,340.0 MILES DE PESOS, PARA LA PRESTACIÓN DE SERVICIOS PROFESIONALES, MANTENIMIENTOS POR 1,932.3 MILES DE PESOS; SERVICIOS BÁSICOS POR 1,497.6 MILES DE PESOS; DIFUSIÓN POR 450 MILES DE PESOS Y 1,255.1 MILES DE PESOS DISTRIBUIDOS EN DIVERSAS PARTIDAS (IMPUESTOS SOBRE NÓMINA, PRIMAS DE SEGUROS, FONDOS REVOLVENTES, ARRENDAMIENTO DE INTANGIBLES). 0.00 B) No aplica.


ECG Egresos por Capítulo de Gasto

Unidad Responsable del Gasto: 27 A0 00 TRIBUNAL ELECTORAL DE LA CIUDAD DE MÉXICO


Capítulo	Presupuesto (Pesos con dos decimales)						Importe de la Variación [5-1] [4-2]	Explicaciones a las Variaciones: A) Del ejercido respecto del aprobado. B) Del devengado respecto del modificado.
	Aprobado [1]	Modificado [2]	Comprometido [3]	Devengado [4]	Ejercido [5]	Pagado [6]		
4000	0.00	0.00	0.00	0.00	0.00	0.00	0.00	A) No aplica. B) No aplica.
Gasto de Capital	3,334,778.44	5,275,268.02	5,275,268.02	5,275,268.02	3,868,602.46	3,868,602.46	533,824.02	
1000	0.00	0.00	0.00	0.00	0.00	0.00	0.00	A) No aplica. B) No aplica.
2000	0.00	0.00	0.00	0.00	0.00	0.00	0.00	A) No aplica. B) No aplica.
3000	0.00	0.00	0.00	0.00	0.00	0.00	0.00	A) No aplica. B) No aplica.
5000	3,334,778.44	5,275,268.02	5,275,268.02	5,275,268.02	3,868,602.46	3,868,602.46	533,824.02	A) RECURSOS COMPROMETIDOS PARA LA ADQUISICIÓN DE BIENES INFORMÁTICOS 1,282.3 (AMPLIACIÓN DEL EQUIPO DE ALMACENAMIENTO); EQUIPO DE AIRE ACONDICIONADO POR 788 MILES DE PESOS; MOBILIARIO Y EQUIPO POR 2,057.9, PARA EL EQUIPAMIENTO DE LAS ÁREAS DE NUEVA CREACIÓN; EQUIPO DE COMUNICACIÓN Y LICENCIAS INFORMÁTICAS POR 481.4 MILES DE PESOS; ASI COMO 23.0 MILES DE PESOS PARA ADQUISICIÓN DE SOFTWARE Y EQUIPO AUDIOVISUAL. B) No aplica.
6000	0.00	0.00	0.00	0.00	0.00	0.00	0.00	A) No aplica. B) No aplica.
Total URG	336,233,978.00	348,928,339.61	348,928,339.61	348,928,339.61	326,912,549.73	326,779,963.94	(9,321,428.27)	

Nota: Se consideran 3,694,361.61 pesos, correspondientes a Otros Ingresos distintos a las ministraciones generados por el Tribunal, porque el Pleno de este órgano autónomo autorizó en Reunión Privada incorporarlos al Presupuesto.

Elaboró:


L.C. Tomás Juan Godínez Torres
Director de Planeación y
Recursos Financieros

Autorizó:


Lic. Héctor Ángeles Hernández
Secretario Administrativo

EAI-RPR Egresos por Actividad Institucional con Recursos Propios

Unidad Responsable del Gasto: 27 A0 00 TRIBUNAL ELECTORAL DE LA CIUDAD DE MÉXICO

FI	F	SF	AI	Denominación	Unidad de Medida	R e s u l t a d o s													
						Físico			Presupuestal (Pesos con dos decimales)										
						Original	Modificado	Alcanzado	Aprobado	Modificado	Comprometido	Devengado	Ejercido	Pagado					
1				Gobierno															
	2			Justicia															
		1		Impartición de Justicia															
			006	Transferencia a Órganos Autónomos	Acción Permanente														
				Total URG															
									0.00	0.00	3,694,361.61	3,694,361.61	3,694,361.61	3,694,361.61					

Elaboró:

L.C. Tomás Juan Godínez Torres
Director de Planeación y
Recursos Financieros

Autorizó:


Lic. Héctor Angeles Hernández
Secretario Administrativo


CUENTA PÚBLICA DE LA CIUDAD DE MÉXICO 2018

EAI-RFI Egresos por Actividad Institucional con Recursos Fiscales

Unidad Responsable del Gasto: 27 A0 00 TRIBUNAL ELECTORAL DE LA CIUDAD DE MÉXICO

FI	F	SF	AI	Denominación	Unidad de Medida	R e s u l t a d o s								
						Físico			Presupuestal (Pesos con dos decimales)					
						Original	Modificado	Alcanzado	Aprobado	Modificado	Comprometido	Devengado	Ejercido	Pagado
1				Gobierno				336,233,978.00	348,928,339.61	348,928,339.61	348,928,339.61	326,912,549.73	326,779,963.94	
	2			Justicia				336,233,978.00	348,928,339.61	348,928,339.61	348,928,339.61	326,912,549.73	326,779,963.94	
		1		Impartición de Justicia				336,233,978.00	348,928,339.61	348,928,339.61	348,928,339.61	326,912,549.73	326,779,963.94	
			006	Transferencia a Órganos Autónomos	Acción Permanente			336,233,978.00	348,928,339.61	348,928,339.61	348,928,339.61	326,912,549.73	326,779,963.94	
				Total URG				336,233,978.00	348,928,339.61	348,928,339.61	348,928,339.61	326,912,549.73	326,779,963.94	

Elaboró: 
L.C. Tomás Juan Godínez Torres
Director de Planeación y Recursos Financieros

Autorizó: 
Lic. Héctor Angeles Hernández
Secretario Administrativo


CUENTA PÚBLICA DE LA CIUDAD DE MÉXICO 2018

EAI-RCR Egresos por Actividad Institucional con Recursos de Crédito

Unidad Responsable del Gasto: 27 A0 00 TRIBUNAL ELECTORAL DE LA CIUDAD DE MÉXICO

FI	F	SF	AI	Py	Denominación	Unidad de Medida	R e s u l t a d o s						Diferencia Ejercido-Aprobado
							Físico			Presupuestal (Pesos con dos decimales)			
							Original	Modificado	Alcanzado	Aprobado	Modificado	Comprometido	
<h1>NO APLICA</h1>													
					Total URG								

Elaboró:


 L.C. Tomás Juan Godínez Torres
 Director de Planeación y
 Recursos Financieros

Autorizó:


 Lic. Héctor Angeles Hernández
 Secretario Administrativo



GOBIERNO DE LA CIUDAD DE MEXICO


CUENTA PÚBLICA DE LA CIUDAD DE MEXICO 2018

EAI-RFE Egresos por Actividad Institucional con Recursos Federales (Incluir el nombre del fondo, convenio, subsidio o participación)*


Unidad Responsable del Gasto: 27 A0 00 TRIBUNAL ELECTORAL DE LA CIUDAD DE MÉXICO

FI	F	SF	AI	Denominación	Unidad de Medida	R e s u l t a d o s														
						Físico			Índice de Cumplimiento de Metas		Presupuestal (Pesos con dos decimales)						Índice de Cumplimiento Presupuestal			
						Original (1)	Modificado (2)	Alcanzado (3)	3/1*10 0 =(4)	3/2*10 0 =(5)	Aprobado (6)	Modificado (7)	Comprometido (8)	Devengado (9)	Ejercido (10)	Pagado (11)	9/6*100 =(12)	9/7*100 =(13)	10/6*100 =(14)	10/7*100 0 =(15)
<h1>NO APLICA</h1>																				
				Total URG																

Elaboró:


L.C. Tomás Juan Godínez Torres
Director de Planeación y Recursos Financieros

Autorizó:


Lic. Héctor Angeles Hernández
Secretario Administrativo



CUENTA PÚBLICA
DE LA CIUDAD DE MEXICO 2018

EVARF Explicación a las Variaciones y Aplicación de los Recursos de Origen Federal

Unidad Responsable del Gasto: 27 A0 00 TRIBUNAL ELECTORAL DE LA CIUDAD DE MÉXICO

Fondo, Convenio, Subsidio o Participaciones:

Explicaciones a las Variaciones Presupuestales:


A) Del ejercido respecto del original:

B) Del devengado respecto del modificado:


NO APLICA

Principales Acciones Realizadas con Recursos de Origen Federal (5)

Elaboró:


L.C. Tomás Juan Godínez Torres
Director de Planeación y
Recursos Financieros

Autorizó:



Lic. Héctor Angeles Hernández
Secretario Administrativo

APP Avance Programático-Presupuestal de Actividades Institucionales


Unidad Responsable del Gasto: 27 A0 00 TRIBUNAL ELECTORAL DE LA CIUDAD DE MÉXICO

FI	F	SF	AI	PP	Denominación	Unidad de Medida	R e s u l t a d o s												
							Físico				Presupuestal (Pesos con dos decimales)						IGPP (%) 9/5 = [11]	IARCM (%) 4/11	
							Original [1]	Modificado [2]	Alcanzado [3]	ICMP (%) 3/1 = [4]	Aprobado [5]	Modificado [6]	Comprometido [7]	Devengado [8]	Ejercido [9]	Pagado [10]			
1	2	1	006		Gobierno Justicia Impartición de Justicia Transferencia a Órganos Autónomos	Acción Perma- nente	1	1	1	100%	336,233,978.00	348,928,339.61	348,928,339.61	348,928,339.61	348,928,339.61	326,912,549.73	326,779,963.94	97%	103%
					Total URG				100%	336,233,978.00	348,928,339.61	348,928,339.61	348,928,339.61	348,928,339.61	326,912,549.73	326,779,963.94	97%	103%	

Elaboró:


E.C. Tomás Juan Godínez Torres
Director de Planeación y
Recursos Financieros

Autorizó:


Lic. Héctor Angeles Hernández
Secretario Administrativo

AR Acciones Realizadas

Unidad Responsable del Gasto: 27 A0 00 TRIBUNAL ELECTORAL DE LA CIUDAD DE MÉXICO

FI	F	SF	A	Denominación	Unidad de Medida	Metas			Presupuesto (Pesos con dos decimales)		
						Original	Modificada	Alcanzada	Aprobado	Modificado	Ejercido
02	1	2	6	Transferencias a Órganos Autónomos	Acción Permanente	1	1	1	336,233,978.00	348,928,339.61	326,779,963.94

Objetivo: Garantizar que todos los actos y resoluciones electorales y de los procedimientos de participación ciudadana en el Ciudad de México, que sean competencia del Tribunal Electoral de la Ciudad de México, se sujeten al principio de legalidad.

Acciones Realizadas

1. Contribuir al Fortalecimiento de la Democracia Garantizando la Legalidad de los Actos Electorales y de Participación Ciudadana en la Ciudad de México.

Durante el periodo se administraron 3,349 expedientes jurisdiccionales como parte del control de la gestión jurisdiccional; se realizaron 5,524 diligencias jurisdiccionales; se formularon 423 informes y reportes estadísticos sobre la actividad jurisdiccional que solicitaron las diversas áreas del Tribunal; y se integraron 326 documentos en el ámbito del apoyo técnico jurídico del Pleno.

Asimismo, el Pleno de este órgano autónomo efectuó 146 reuniones donde se resolvieron 349 juicios electorales, 170 juicios para la protección de los derechos político-electorales de los ciudadanos, 49 procedimientos paraprocesales, 3 Juicios Especiales Laborales del Instituto Electoral local y 5 Juicios Especiales Laborales de este Tribunal Electoral, así como 4 Juicios de Inconformidad Administrativa y 249 Procedimientos Especiales Sancionadores Electorales.

2. Fortalecer la Consolidación Institucional.


Se elaboraron y difundieron 107 boletines de prensa; se produjeron 1,427 materiales de difusión y promoción; se otorgaron 181 servicios de préstamo de material bibliohemerográfico en apoyo al personal del Tribunal y público en general; y se efectuaron 12 ediciones del periódico mural "Infórmate TECDMX". Adicionalmente, se coordinó y dio seguimiento de los 1,235 asuntos recibidos en la Dirección General Jurídica inherentes a la representación legal y asesoramiento jurídico del Tribunal; y se atendió y dio seguimiento a 246 litigios relativos a los procedimientos jurisdiccionales y procesos en los que el órgano jurisdiccional es parte.

Por lo que se refiere al ámbito informático se realizaron 165 supervisiones de la continuidad de los servicios informáticos institucionales; y se proporcionaron servicios informáticos a 1,279 usuarios finales.


3. Incrementar los Niveles de Formación y Capacitación del Personal

En materia de capacitación, se efectuó la actualización al personal de Tribunal a través de 26 cursos desarrollados durante el periodo.

Elaboró:


L. C. Tomás Juan Godínez Torres
Director de Planeación y
Recursos Financieros

Autorizó:


Lic. Héctor Angeles Hernández
Secretario Administrativo

AR Acciones Realizadas

Unidad Responsable del Gasto: 27 A0 00 TRIBUNAL ELECTORAL DE LA CIUDAD DE MÉXICO

FI	F	SF	A	Denominación	Unidad de Medida	Metas			Presupuesto (Pesos con dos decimales)		
						Original	Modificada	Alcanzada	Aprobado	Modificado	Ejercido
1	2	1	6	Transferencias a Órganos Autónomos	Acción Permanente	1	1	1	336,233,978.00	348,928,339.61	326,779,963.94

Objetivo: Garantizar que todos los actos y resoluciones electorales y de los procedimientos de participación ciudadana en el Ciudad de México, que sean competencia del Tribunal Electoral de la Ciudad de México, se sujeten al principio de legalidad.

Acciones Realizadas

1. Contribuir al Fortalecimiento de la Democracia Garantizando la Legalidad de los Actos Electorales y de Participación Ciudadana en la Ciudad de México.

Durante el periodo se administraron 3,349 expedientes jurisdiccionales como parte del control de la gestión jurisdiccional; se realizaron 5,524 diligencias jurisdiccionales; se formularon 423 informes y reportes estadísticos sobre la actividad jurisdiccional que solicitaron las diversas áreas del Tribunal; y se integraron 326 documentos en el ámbito del apoyo técnico jurídico del Pleno.

Asimismo, el Pleno de este órgano autónomo efectuó 146 reuniones donde se resolvieron 349 juicios electorales, 170 juicios para la protección de los derechos político-electorales de los ciudadanos, 49 procedimientos paraprocesales, 3 Juicios Especiales Laborales del Instituto Electoral local y 5 Juicios Especiales Laborales de este Tribunal Electoral, así como 4 Juicios de Inconformidad Administrativa y 249 Procedimientos Especiales Sancionadores Electorales.

2. Fortalecer la Consolidación Institucional.


Se elaboraron y difundieron 107 boletines de prensa; se produjeron 1,427 materiales de difusión y promoción; se otorgaron 181 servicios de préstamo de material bibliohemerográfico en apoyo al personal del Tribunal y público en general; y se efectuaron 12 ediciones del periódico mural "Infórmate TECDMX". Adicionalmente, se coordinó y dio seguimiento de los 1,235 asuntos recibidos en la Dirección General Jurídica inherentes a la representación legal y asesoramiento jurídico del Tribunal; y se atendió y dio seguimiento a 246 litigios relativos a los procedimientos jurisdiccionales y procesos en los que el órgano jurisdiccional es parte.

Por lo que se refiere al ámbito informático se realizaron 165 supervisiones de la continuidad de los servicios informáticos institucionales; y se proporcionaron servicios informáticos a 1,279 usuarios finales.


3. Incrementar los Niveles de Formación y Capacitación del Personal

En materia de capacitación, se efectuó la actualización al personal de Tribunal a través de 26 cursos desarrollados durante el periodo.

Elaboró:


L.C. Tomás Juan Godínez Torres
Director de Planeación y
Recursos Financieros

Autorizó:


Lic. Héctor Angeles Hernández
Secretario Administrativo

AR Acciones Realizadas

Unidad Responsable del Gasto: 27 A0 00 TRIBUNAL ELECTORAL DE LA CIUDAD DE MÉXICO

FI	F	SF	A	Denominación	Unidad de Medida	Metas			Presupuesto (Pesos con dos decimales)		
						Original	Modificada	Alcanzada	Aprobado	Modificado	Ejercido
1	2	1	6	Transferencias a Órganos Autónomos	Acción Permanente	1	1	1	336,233,978.00	348,928,339.61	326,779,963.94


4. Fomentar la Cultura de Transparencia y Rendición de Cuentas

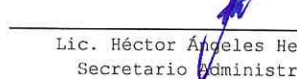
Se formularon 153 documentos para la atención y seguimiento a los índices y metodología de evaluación del INFODF mediante la actualización de la información pública de oficio en el portal de internet del Órgano Jurisdiccional; se atendieron 799 solicitudes de información pública dirigidas al Órgano Jurisdiccional; se elaboraron 83 documentos vinculados a la identificación, registro y control de los sistemas de datos personales del Tribunal, y para la atención y seguimiento de solicitudes de acceso, rectificación, cancelación y oposición (ARCO) de datos personales.

Además, se formularon 12 informes sobre el seguimiento y evaluación de la información presupuestal y financiera, así como del POA y Programas Generales, presentados al Pleno y demás autoridades.

La Contraloría a la fecha ha realizado 5 auditorías, denominadas: "Adquisiciones, arrendamientos y contratación de bienes y servicios durante el ejercicio presupuestal 2017", "Administración de recursos en materia de prestaciones de los Servidores Públicos del TECDMX durante el ejercicio fiscal 2017"; y la de "Verificación del cumplimiento a la Ley General de Contabilidad Gubernamental y acuerdos emitidos por el Consejo Nacional de Armonización Contable (CONAC)"; "Revisión a los Sistemas de Protección de Datos Personales, utilizados en el TECDMX en 2016 y 2017"; Presupuesto al Personal que conformó la estructura del TECDMX durante el ejercicio 2017" y presentó cuatro informes al Pleno

El área de Vinculación con Organismos Nacionales y Extranjeros, firmó 20 convenios de colaboración para el desarrollo de programas, proyectos y ejecución de las acciones que competen al Tribunal, como son: apoyo en materia de blindaje electoral y procuración de justicia electoral, durante los procesos electorales federal y local en la

Elaboró: 
L.C. Tomás Juan Godínez Torres
Director de Planeación y
Recursos Financieros

Autorizó: 
Lic. Héctor Ángeles Hernández
Secretario Administrativo

ECG Egresos por Capítulo de Gasto								
Unidad Responsable del Gasto: 27 A0 00 TRIBUNAL ELECTORAL DE LA CIUDAD DE MÉXICO								
Capítulo	Presupuesto (Pesos con dos decimales)						Importe de la Variación [5-1] [4-2]	Explicaciones a las Variaciones: A) Del ejercido respecto del aprobado. B) Del devengado respecto del modificado.
	Aprobado [1]	Modificado [2]	Comprometido [3]	Devengado [4]	Ejercido [5]	Pagado [6]		
Gasto Corriente	332,899,199.56	343,653,071.59	343,653,071.59	343,653,071.59	323,043,947.27	322,911,361.48	(9,855,252.39)	
1000	281,017,395.30	279,845,328.87	279,845,328.87	279,845,328.87	264,712,177.27	264,579,591.49	(16,305,216.03)	A) COMPROMISOS POR 23,659. MILES DE PESOS QUE CORRESPONDEN A RECURSOS DEL "AGUINALDO", 8,665. MILES DE PESOS, "SUELDOS Y REQUERIMIENTOS DE PERSONAL OPERATIVO Y MANDOS MEDIOS" Y "OTRAS PRESTACIONES SOCIALES..."; 1,887. MILES DE PESOS, "CUOTAS DE SEGURIDAD SOCIAL" Y 758 MILES DE PESOS, A "PRIMA DE VACACIONES, QUINQUENAL Y RETRIBUCIONES DE SERVICIO SOCIAL". DISPONIBLES QUE FUERON CALENDARIZADOS ACORDE A LAS ADMINISTRACIONES AUTORIZADAS POR LA SECRETARIA DE FINANZAS DE LA CIUDAD DE MÉXICO, ESTOS IMPORTES REPRESENTAN EL 100.0% Y SE PROGRAMARON EN BASE A LA PLANTILLA DEL PERSONAL AUTORIZADA, SE EJERCERÁN EN EL PRESENTE EJERCICIO FISCAL. 0.00 B) No aplica.
2000	7,496,945.30	6,962,338.33	6,962,338.33	6,962,338.33	6,246,285.82	6,246,285.81	(1,350,659.48)	A) PRESUPUESTO POR PAGAR POR 1,432.0 MILES DE PESOS, POR CONCEPTO DE FALLO DE LICITACIÓN N° LPN/001/2018 ADQUISICIÓN DE MATERIALES DE OFICINA, PAPELERÍA, TÓNER, ARTÍCULOS ELÉCTRICOS, ARTÍCULOS METÁLICOS ARTÍCULOS PARA LA CONSTRUCCIÓN; ÚTILES Y EQUIPOS MENORES DE TECNOLOGÍAS DE LA INFORMACIÓN Y COMUNICACIÓN; 136.4 MILES DE PESOS PARA REFACCIONES Y ACCESORIOS MENORES DE EQUIPO ; 150.0 MILES DE PESOS PARA GASOLINA, 302.2 PARA ADQUIRIR MATERIAL DE CONSTRUCCIÓN; ASÍ COMO POR GASTOS URGENTES Y DE POCA CUANTÍA QUE SE REALIZAN A TRAVÉS DEL FONDO REVOLVENTE, ENTRE OTROS. 0.00 B) No aplica.
3000	44,384,858.96	56,845,404.39	56,845,404.39	56,845,404.39	52,085,484.18	52,085,484.18	7,700,625.22	A) ESTA VARIACIÓN CORRESPONDE A RECURSOS COMPROMETIDOS Y/O EN PROCESO DE LICITACIÓN QUE SE ESTÁN LLEVANDO A CABO, PARA ATENDER LAS ATRIBUCIONES CONFERIDAS A ESTE TRIBUNAL. LA VARIACIÓN POR 20,475.0 MILES DE PESOS CORRESPONDEN A : 15,340.0 MILES DE PESOS, PARA LA PRESTACIÓN DE SERVICIOS PROFESIONALES, MANTENIMIENTOS POR 1,932.3 MILES DE PESOS; SERVICIOS BÁSICOS POR 1,497.6 MILES DE PESOS; DIFUSIÓN POR 450 MILES DE PESOS Y 1,255.1 MILES DE PESOS DISTRIBUIDOS EN DIVERSAS PARTIDAS (IMPUESTOS SOBRE NÓMINA, PRIMAS DE SEGUROS, FONDOS REVOLVENTES, ARRENDAMIENTO DE INTANGIBLES).

ECG Egresos por Capítulo de Gasto

Unidad Responsable del Gasto: 27 A0 00 TRIBUNAL ELECTORAL DE LA CIUDAD DE MÉXICO

Capítulo	Presupuesto (Pesos con dos decimales)						Importe de la Variación [5-1] [4-2]	Explicaciones a las Variaciones: A) Del ejercido respecto del aprobado. B) Del devengado respecto del modificado.
	Aprobado [1]	Modificado [2]	Comprometido [3]	Devengado [4]	Ejercido [5]	Pagado [6]		
Gasto de Capital	3,334,778.44	5,275,268.02	5,275,268.02	5,275,268.02	3,868,602.46	3,868,602.46	533,824.02	
5000	3,334,778.44	5,275,268.02	5,275,268.02	5,275,268.02	3,868,602.46	3,868,602.46	533,824.02	A) RECURSOS COMPROMETIDOS PARA LA ADQUISICIÓN DE BIENES INFORMÁTICOS 1,282.3 (AMPLIACIÓN DEL EQUIPO DE ALMACENAMIENTO); EQUIPO DE AIRE ACONDICIONADO POR 788 MILES DE PESOS; MOBILIARIO Y EQUIPO POR 2,057.9, PARA EL EQUIPAMIENTO DE LAS ÁREAS DE NUEVA CREACIÓN; EQUIPO DE COMUNICACIÓN Y LICENCIAS INFORMÁTICAS POR 481.4 MILES DE PESOS; ASI COMO 23.0 MILES DE PESOS PARA ADQUISICIÓN DE SOFTWARE Y EQUIPO AUDIOVISUAL.
Total URG	336,233,978.00	348,928,339.61	348,928,339.61	348,928,339.61	326,912,549.73	326,779,963.94	(8,321,428.27)	

Nota: Se consideran 3,694,361.61 pesos, correspondientes a Otros Ingresos distintos a las ministraciones generados por el Tribunal, porque el Pleno de este órgano autónomo autorizó en Reunión Privada incorporarlos al Presupuesto.

Elaboró:

L.C. Tomás Juan Godínez Torres
Director de Planeación y
Recursos Financieros

Autorizó:

Lic. Héctor Ángeles Hernández
Secretario Administrativo

AR Acciones Realizadas

Unidad Responsable del Gasto: 27 A0 00 TRIBUNAL ELECTORAL DE LA CIUDAD DE MÉXICO

FI	F	SF	A .	Denominación	Unidad de Medida	Metas			Presupuesto (Pesos con dos decimales)		
						Original	Modificada	Alcanzada	Aprobado	Modificado	Ejercido
02	1	2	6	Transferencias a Órganos Autónomos	Acción Permanente	1	1	1	336,233,978.00	348,928,339.61	326,779,963.94

4. Fomentar la Cultura de Transparencia y Rendición de Cuentas


Se formularon 153 documentos para la atención y seguimiento a los índices y metodología de evaluación del INFODF mediante la actualización de la información pública de oficio en el portal de internet del Órgano Jurisdiccional; se atendieron 799 solicitudes de información pública dirigidas al Órgano Jurisdiccional; se elaboraron 83 documentos vinculados a la identificación, registro y control de los sistemas de datos personales del Tribunal, y para la atención y seguimiento de solicitudes de acceso, rectificación, cancelación y oposición (ARCO) de datos personales.

Además, se formularon 12 informes sobre el seguimiento y evaluación de la información presupuestal y financiera, así como del POA y Programas Generales, presentados al Pleno y demás autoridades.


La Contraloría a la fecha ha realizado 5 auditorías, denominadas: "Adquisiciones, arrendamientos y contratación de bienes y servicios durante el ejercicio presupuestal 2017", "Administración de recursos en materia de prestaciones de los Servidores Públicos del TECDMX durante el ejercicio fiscal 2017"; y la de "Verificación del cumplimiento a la Ley General de Contabilidad Gubernamental y acuerdos emitidos por el Consejo Nacional de Armonización Contable (CONAC)"; "Revisión a los Sistemas de Protección de Datos Personales, utilizados en el TECDMX en 2016 y 2017"; Presupuesto al Personal que conformó la estructura del TECDMX durante el ejercicio 2017" y presentó cuatro informes al Pleno

El área de Vinculación con Organismos Nacionales y Extranjeros, firmó 20 convenios de colaboración para el desarrollo de programas, proyectos y ejecución de las acciones que competen al Tribunal, como son: apoyo en materia de blindaje electoral y procuración de justicia electoral, durante los procesos electorales federal y local en la

Elaboró:


L.C. Tomás Juan Godínez Torres
Director de Planeación y
Recursos Financieros

Autorizó:



Lic. Héctor Ángeles Hernández
Secretario Administrativo


SAP Programas que Otorgan Subsidios y Apoyos a la Población

Unidad Responsable del Gasto: 27 A0 00 TRIBUNAL ELECTORAL DE LA CIUDAD DE MÉXICO

Denominación del Programa ^{1/}	Fecha de Publicación de las Reglas de Operación	Delegación	Colonia	Beneficiarios		Presupuesto (Pesos con dos decimales)		
				Tipo	Total	Aprobado	Modificado	Ejercido
NO APLICA								
Total URG								

^{1/} Se refiere a programas públicos que cuentan con reglas de operación publicadas en la Gaceta Oficial de la Ciudad de México.


Elaboró: 
L.C. Tomás Juan Godínez Torres
Director de Planeación y
Recursos Financieros


Autorizó: 
Lic. Héctor Angeles Hernández
Secretario Administrativo

REA Remanentes de Ejercicios Anteriores

Unidad Responsable del Gasto: 27 A0 00 TRIBUNAL ELECTORAL DE LA CIUDAD DE MÉXICO

FI/F	Año del Recurso	MONTO (Pesos con dos decimales)			Fuente de Financiamiento	Destino del Gasto
		Remanente	Rendimientos Financieros	Ejercido		
						Mediante oficio número TECDMX-PRES/007/2019, de fecha 4 de enero de 2018, enviado a la Secretaría de Administración y Finanzas del Gobierno de la Ciudad de México, este Tribunal manifestó que no se realizaron reintegros del ejercicio 2018.
NO APLICA						
Total URG (9)						

Elaboró: 
L.C. Tomás Juan Godínez Torres
Director de Planeación y
Recursos Financieros

Autorizó: 
Lic. Héctor Angeles Hernández
Secretario Administrativo

FIC Fideicomisos Constituidos

Unidad Responsable del Gasto: 27 A0 00 TRIBUNAL ELECTORAL DE LA CIUDAD DE MÉXICO

Datos Generales del Fideicomiso

Denominación del Fideicomiso:	
Fecha de su constitución:	
Fideicomitente:	
Fideicomisario:	
Fiduciario:	
Objeto de su constitución:	NO APLICA
Modificaciones al objeto de su constitución:	
Objeto actual:	

Disponibilidad Presupuestal del Fideicomiso

Disponibilidad de Recursos al Finalizar el Trimestre Anterior:	Disponibilidad de Recursos al Finalizar el Trimestre de Referencia:	Variación de la Disponibilidad:


Estado Financiero del Fideicomiso

Activo:	Pasivo:	Capital:


Avance Presupuestal del Fideicomiso

Naturaleza del Gasto:	Destino del Gasto:	Monto Ejercido

Elaboró:


L.C. Tomás Juan Godínez Torres
Director de Planeación y
Recursos Financieros

Autorizó:


Lic. Héctor Angeles Hernández
Secretario Administrativo

ADPR-1 Adecuaciones Presupuestales

Unidad Responsable del Gasto: 27 A0 00 TRIBUNAL ELECTORAL DE LA CIUDAD DE MÉXICO

Capítulo de Gasto	Presupuesto (Pesos con dos decimales)		Causas de las Adecuaciones al Presupuesto
	Aprobado	Modificado	
1000	281,017,395.30	279,845,328.87	Se reducen 1,172,066.43 pesos con la finalidad de apoyar la atención de la actividad jurisdiccional de este órgano autónomo y cumplir en tiempo y forma con las atribuciones conferidas, transferencia de recursos de este rubro al Capítulo 3000 "Servicios Generales".
2000	7,496,945.30	6,962,338.33	Se reducen recursos por 30,000.0 pesos para transferirlos al Capítulo 5000 "Bienes Muebles, Inmuebles e Intangibles", necesarios para la operación del área de Comunicación Social; también se transfieren 131,474 pesos al Capítulo 3000 "Servicios Generales", para gastos urgentes y de poca cuantía que se realizan a través del fondo revolvente asignado a los Titulares de las áreas que integran este Tribunal. Se transfieren 162,316.97 pesos al Capítulo 3000 "Servicios Generales" y 210,816 pesos al Capítulo 5000 "Bienes Muebles, Inmuebles e Intangibles", a fin de adquirir bienes y contratar servicios que fueron requeridos para el óptimo funcionamiento de las actividades del órgano autónomo
3000	44,384,858.96	56,845,404.39	La Secretaría de Finanzas de la Ciudad de México autorizó una ampliación presupuestal líquida por 9,000,000 de pesos, a fin de contratar servicios o incrementar el presupuesto asignado a los Servicios Básicos, para hacer frente a los requerimientos del Proceso Electoral 2018 (servicios de luz, agua, internet, vigilancia, fotocopiado, difusión, mantenimientos del inmueble y de los bienes muebles, estenografía, impresos, honorarios profesionales, entre otros). También se incrementaron 3,460,545.43 pesos para atender requerimientos prioritarios autorizados por el Pleno o por los Titulares de las áreas que cuentan de origen con recursos en el Capítulo 2000 "Materiales y Suministros", pero requieren realizar erogaciones en este rubro, y para cubrir gastos urgentes y de poca cuantía que se realizaron a través del fondo revolvente. Recursos que provienen de otros ingresos distintos a las ministraciones, que fueron generados por el órgano autónomo, Del Capítulo 1000 Servicios Personales y del 2000 "Materiales y Suministros."
4000	0.00	0.00	No aplica.
5000	3,334,778.44	5,275,268.02	Se amplían recursos por 30,000.0 pesos, para la adquisición de radios de comunicación, a solicitud de la Coordinación de Comunicación Social y Relaciones Públicas, y 210,816 pesos, ambos se transfieren del Capítulo 2000 Materiales y Suministros. Se amplían 1,699,673.51 pesos para la adquisición de equipo y licencias indispensables para la operación de las áreas, a fin de atender en tiempo y forma los requerimientos que deriven de las impugnaciones. La ampliación proviene de la captación de otros ingresos distintos de las ministraciones y se efectúan a través de ampliaciones internas de recursos autorizadas por el Pleno de este órgano jurisdiccional en Reunión Privada.



CUENTA PÚBLICA DE LA CIUDAD DE MÉXICO 2018


ADPR-1 Adecuaciones Presupuestales

Unidad Responsable del Gasto: 27 A0 00 TRIBUNAL ELECTORAL DE LA CIUDAD DE MÉXICO


Capítulo de Gasto	Presupuesto (Pesos con dos decimales)		Causas de las Adecuaciones al Presupuesto
	Aprobado	Modificado	
Total URG	336,233,978.00	348,928,339.61	

Nota: Se consideran egresos en los Capítulos 2000 Materiales y Suministros y en el 5000 Bienes Muebles, Inmuebles e Intangibles, recursos por 3,694,361.61 pesos, correspondientes a Otros Ingresos distintos a las ministraciones generados por el Tribunal, y que el Pleno de este órgano autónomo autorizó en Reunión Privada incorporarlos al Presupuesto.

Elaboró:


L.C. Tomás Juan Godínez Torres
Director de Planeación y
Recursos Financieros

Autorizó:



Lic. Héctor Ángeles Hernández
Secretario Administrativo

PPI Programas y Proyectos de Inversión


Unidad Responsable del Gasto: 27 A0 00 TRIBUNAL ELECTORAL DE LA CIUDAD DE MÉXICO

Clave Proyecto de Inversión	Denominación del Proyecto de Inversión	Avance Físico %	Presupuesto (Pesos con dos decimales)			Descripción de Acciones Realizadas
			Aprobado	Modificado	Ejercido	
NO APLICA						
Total URG						

Elaboró:


L.C. Tomás Juan Godínez Torres
Director de Planeación y
Recursos Financieros

Autorizó:


Lic. Héctor Angeles Hernández
Secretario Administrativo




CUENTA PÚBLICA DE LA CIUDAD DE MÉXICO 2018


IAPP Indicadores Asociados a Programas Presupuestarios

Unidad Responsable del Gasto: 27 A0 00 TRIBUNAL ELECTORAL DE LA CIUDAD DE MÉXICO

Programa Presupuestario: (2)

Nombre del Indicador (3)	Objetivo (4)	Nivel del Objetivo (5)	Tipo de Indicador (6)	Método de Cálculo (7)	Dimensión a Medir (8)	Frecuencia de Medición (9)	Unidad de Medida (10)	Línea Base (11)	Meta Anual Programada (12)	Meta Anual Alcanzada (13)
NO APLICA										

Elaboró: 
 L.C. Tomás Juan Godínez Torres
 Director de Planeación y Recursos Financieros

Autorizó: 
 Lic. Héctor Ángeles Hernández
 Secretario Administrativo

Formato para la Difusión de los Resultados de las Evaluaciones

Unidad Responsable del Gasto: 27 A0 00 TRIBUNAL ELECTORAL DE LA CIUDAD DE MÉXICO

1. Descripción de la Evaluación

1.1 Nombre de la evaluación:

1.2 Fecha de inicio de la evaluación (dd/mm/aaaa):

1.3 Fecha de término de la evaluación (dd/mm/aaaa):

1.4 Nombre de la persona responsable de darle seguimiento a la evaluación y nombre de la unidad administrativa a la que pertenece:

Nombre:

Unidad administrativa:

1.5 Objetivo general de la evaluación:

1.6 Objetivos específicos de la evaluación:

1.7 Metodología utilizada en la evaluación:

Instrumentos de recolección de información:

Cuestionarios__ Entrevistas__ Formatos__ Otros__ Especifique:

Descripción de las técnicas y modelos utilizados:

2. Principales Hallazgos de la evaluación

2.1 Describir los hallazgos más relevantes de la evaluación:

2.2 Señalar cuáles son las principales Fortalezas, Oportunidades, Debilidades y Amenazas (FODA), de acuerdo con los temas del programa, estrategia o instituciones.

2.2.1 Fortalezas:

2.2.2 Oportunidades:

2.2.3 Debilidades:

2.2.4 Amenazas:

NO APLICA

3. Conclusiones y recomendaciones de la evaluación

3.1 Describir brevemente las conclusiones de la evaluación:

3.2 Describir las recomendaciones de acuerdo a su relevancia:

1:

2:

3:

4:

5:

6:

7:

4. Datos de la Instancia evaluadora

4.1 Nombre del coordinador de la evaluación:


4.2 Cargo:

4.3 Institución a la que pertenece:

4.4 Principales colaboradores:

4.5 Correo electrónico del coordinador de la evaluación:

4.6 Teléfono (con clave lada):



Formato para la Difusión de los Resultados de las Evaluaciones

Unidad Responsable del Gasto: 27 A0 00 TRIBUNAL ELECTORAL DE LA CIUDAD DE MÉXICO

5. Identificación del (los) programa(s)

5.1 Nombre del (los) programa(s) evaluado(s):

5.2 Siglas:

5.3 Ente público coordinador del (los) programa(s):

5.4 Poder público al que pertenece(n) el(los) programa(s):
Poder Ejecutivo__ Poder Legislativo__ Poder Judicial__ Ente Autónomo__

5.5 Ámbito gubernamental al que pertenece(n) el(los) programa(s):
Federal__ Estatal__ Local__

5.6 Nombre de la(s) unidad(es) administrativa(s) y de (los) titular(es) a cargo del (los) programa(s):

5.6.1 Nombre(s) de la(s) unidad(es) administrativa(s) a cargo de (los) programa(s):

5.6.2 Nombre(s) de (los) titular(es) de la(s) unidad(es) administrativa(s) a cargo de (los) programa(s) (nombre completo, correo electrónico y Nombre: _____ Unidad administrativa: _____)

6. Datos de Contratación de la Evaluación

6.1 Tipo de contratación:

6.1.1 Adjudicación Directa__ 6.1.2 Invitación a tres__ 6.1.3 Licitación Pública Nacional__

6.1.4 Licitación Pública Internacional__ 6.1.5 Otro: (Señalar)__

6.2 Unidad administrativa responsable de contratar la evaluación:

6.3 Costo total de la evaluación: \$ _____

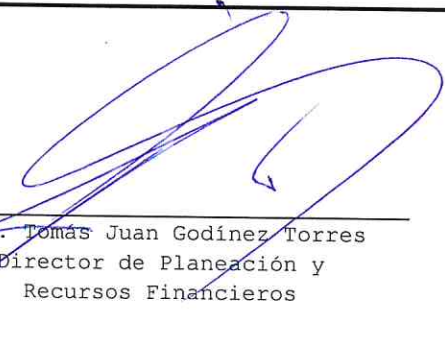
6.4 Fuente de Financiamiento : _____

7. Difusión de la Evaluación


7.1 Difusión en internet de la evaluación:

7.2 Difusión en internet del formato:

Elaboró:


L.C. Tomás Juan Godínez Torres
Director de Planeación y
Recursos Financieros

Autorizó:


Lic. Héctor Angeles Hernández
Secretario Administrativo

ASM Aspectos Susceptibles de Mejora

Unidad Responsable del Gasto: 27 A0 00 TRIBUNAL ELECTORAL DE LA CIUDAD DE MÉXICO

Evaluación: (2)

Implementación de los aspectos susceptibles de mejora (3)

NO APLICA

Elaboró: _____

L.C. Tomás Juan Godínez Torres
Director de Planeación y
Recursos Financieros

Autorizó: _____

Lic. Héctor Angeles Hernández
Secretario Administrativo

