

TRIBUNAL ELECTORAL

INFORMACIÓN CONTABLE

ESTADOS FINANCIEROS
TRIBUNAL ELECTORAL DE LA CIUDAD DE MÉXICO
ESTADO DE SITUACIÓN FINANCIERA
(CIFRAS A PESOS)

2017

2017

ACTIVO		PASIVO	
ACTIVO CIRCULANTE		PASIVO CIRCULANTE	
Efectivo y Equivalentes	124,273	Cuentas por Pagar a Corto Plazo	30,816,995
Derechos a Recibir Efectivo o Equivalentes	37,189,585	Documentos por Pagar a Corto Plazo	
Derechos a Recibir Bienes o Servicios		Porción a Corto Plazo de la Deuda Pública a Largo Plazo	
Inventarios		Títulos y Valores a Corto Plazo	
Almacenes		Pasivos Diferidos a Corto Plazo	
Estimación por Pérdida o Deterioro de Activos Circulantes		Fond. y Bienes de Terc. en Gtia. y/o Admón. a Corto Plazo	
Otros Activos Circulantes		Provisiones a Corto Plazo	6,496,863
		Otros Pasivos a Corto Plazo	
TOTAL DE ACTIVOS CIRCULANTES	37,313,868	TOTAL DE PASIVOS CIRCULANTES	37,313,868
ACTIVO NO CIRCULANTE		PASIVO NO CIRCULANTE	
Inversiones Financieras a Largo Plazo		Cuentas por Pagar a Largo Plazo	
Derechos a Recibir Efectivo o Equivalentes a Largo Plazo		Documentos por Pagar a Largo Plazo	
Bienes Inmuebles, Infraestructura y Construcciones en Proceso	146,501,617	Deuda Pública a Largo Plazo	
Bienes Muebles	51,443,062	Pasivos Diferidos a Largo Plazo	
Activos Intangibles	2,402,646	Fond. y Bienes de Terc. en Gtia. y/o Admón. a Largo Plazo	
Depreciación, Deterioro y Amortización Acumulada de Bienes	(83,720,069)	Provisiones a Largo Plazo	
Activos Diferidos			
Estimación por Pérdida o Deterioro de Activos No Circulantes			
Otros Activos No Circulantes			
		TOTAL DE PASIVOS NO CIRCULANTES	
		TOTAL DEL PASIVO	37,313,868
		HACIENDA PÚBLICA / PATRIMONIO	
		HACIENDA PÚBLICA / PATRIMONIO CONTRIBUIDO	
		Aportaciones	
		Donaciones de Capital	
		Actualización de la Hacienda Pública/Patrimonio	
		HACIENDA PÚBLICA / PATRIMONIO GENERADO	116,621,256
		Resultados del Ejercicio (Ahorro / Desahorro)	1,568,998
		Resultados de Ejercicios Anteriores	115,052,258
		Revalúos	
		Reservas	
		Rectificaciones de Resultados de Ejercicios Anteriores	
		EXCESO O INSUF. EN LA ACT. DE LA HDA. PÚB./PATRIM.	
		Resultado por Posición Monetaria	
		Resultado por Tenencia de Activos No Monetarios	
TOTAL DE ACTIVOS NO CIRCULANTES	116,621,256	TOTAL HACIENDA PÚBLICA/PATRIMONIO	116,621,256
TOTAL DEL ACTIVO	153,935,114	TOTAL DEL PASIVO Y HACIENDA PÚBLICA/PATRIMONIO	153,935,114

JEFE DE DEPARTAMENTO DE CONTABILIDAD

DIRECTOR DE PLANEACIÓN Y RECURSOS FINANCIEROS

SECRETARIO ADMINISTRATIVO

FRANCISCO ANTONIO HERNÁNDEZ GONZÁLEZ

TOMÁS JUAN GODÍNEZ TORRES

CESAR VLADIMIR VILLAREZ ÁLDANA

BAJO PROTESTA DE DECIR VERDAD QUE LOS ESTADOS FINANCIEROS Y SUS NOTAS, SON RAZONABLEMENTE CORRECTOS Y SON RESPONSABILIDAD DEL EMISOR

La información contenida en este reporte es responsabilidad de la Unidad Ejecutora de Gasto, de conformidad a los Artículos 44, 125 y 126 de la Ley de Planeación y Gasto Público de la Ciudad de México, la que servirá de base para las informaciones de la Cuenta Pública 2017

Las notas que acompañan al presente Estado Financiero son parte integral del mismo.

CUENTA PÚBLICA 2017

ESTADOS FINANCIEROS
TRIBUNAL ELECTORAL DE LA CIUDAD DE MÉXICO
ESTADO DE SITUACIÓN FINANCIERA COMPARATIVO
(CIFRAS A PESOS)

	AL 31 DE DICIEMBRE DE		VARIACIÓN	
	2017	2016	IMPORTE	PORCENTAJE
ACTIVO				
ACTIVO CIRCULANTE				
Efectivo y Equivalentes	124,273	45,206	79,067	175%
Derechos a Recibir Efectivo o Equivalentes	37,189,585	32,811,000	4,378,585	14%
Derechos a Recibir Bienes o Servicios				
Inventarios				
Almacenes				
Estimación por Pérdida o Deterioro de Activos Circulantes				
Otros Activos Circulantes				
TOTAL DE ACTIVOS CIRCULANTES	37,313,858	32,856,206	4,457,652	14%
ACTIVO NO CIRCULANTE				
Inversiones Financieras a Largo Plazo				
Derechos a Recibir Efectivo o Equivalentes a Largo Plazo				
Bienes Inmuebles, Infraestructura y Construcciones en Proceso	146,501,617	146,501,617		
Bienes Muebles	51,443,062	40,661,139	10,781,923	27%
Activos Intangibles	2,402,846	2,019,857	382,989	19%
Depreciación, Deterioro y Amortización Acumulada de Bienes	(83,726,069)	(74,130,356)	(9,595,713)	13%
Activos Diferidos				
Estimación por Pérdida o Deterioro de Activos No Circulantes				
Otros Activos No Circulantes				
TOTAL DE ACTIVOS NO CIRCULANTES	116,621,256	115,052,257	1,568,999	1%
TOTAL DE ACTIVO	153,935,114	147,908,463	6,026,651	4%
PASIVO				
PASIVO CIRCULANTE				
Cuentas por Pagar a Corto Plazo	30,816,899	23,237,764	7,579,231	33%
Documentos por Pagar a Corto Plazo				
Porción a Corto Plazo de la Deuda Pública a Largo Plazo				
Títulos y Valores a Corto Plazo				
Pasivos Diferidos a Corto Plazo				
Fondos y Bienes de Terceros en Garantía y/o Administración a Corto Plazo				
Provisiones a Corto Plazo	6,496,863	9,418,442	(2,921,579)	-31%
Otros Pasivos a Corto Plazo				
TOTAL DE PASIVOS CIRCULANTES	37,313,858	32,656,206	4,657,652	14%
PASIVO NO CIRCULANTE				
Cuentas por Pagar a Largo Plazo				
Documentos por Pagar a Largo Plazo				
Deuda Pública a Largo Plazo				
Pasivos Diferidos a Largo Plazo				
Fondos y Bienes de Terceros en Garantía y/o Administración a Largo Plazo				
Provisiones a Largo Plazo				
TOTAL DE PASIVOS NO CIRCULANTES	116,621,256	115,052,257	1,568,999	1%
TOTAL DE PASIVO	37,313,858	32,656,206	4,657,652	14%
HACIENDA PÚBLICA / PATRIMONIO				
HACIENDA PÚBLICA / PATRIMONIO CONTRIBUIDO				
Aportaciones				
Donaciones de Capital				
Actualización de la Hacienda Pública/Patrimonio				
HACIENDA PÚBLICA / PATRIMONIO GENERADO				
Resultados del Ejercicio (Ahorro / Desahorro)	1,568,998	(652,526)	2,221,524	-340%
Resultados de Ejercicios Anteriores	115,052,258	115,704,783	(652,525)	-1%
Revalúos				
Reservas				
Rectificaciones de Resultados de Ejercicios Anteriores				
EXCESO O INSUFICIENCIA EN LA ACT. DE LA HDA. PÚBLICA/PATRIMONIO				
Resultado por Posición Monetaria				
Resultado por Tenencia de Activos No Monetarios				
TOTAL HACIENDA PÚBLICA/PATRIMONIO	116,621,256	115,052,257	1,568,999	1%
TOTAL DEL PASIVO Y HACIENDA PÚBLICA/PATRIMONIO	153,935,114	147,908,463	6,026,651	4%

Jefe de Departamento de Contabilidad

Director de Planeación y Recursos Financieros

Secretario Administrativo

FRANCISCO ANTONIO HERNÁNDEZ GONZÁLEZ

TOMÁS JUAN GODÍNEZ TORRES

CÉSAR VLADIMIR LÓPEZ ALDANA

BAJO PROTESTA DE DECIR VERDAD QUE LOS ESTADOS FINANCIEROS Y SUS NOTAS, SON RAZONABLEMENTE CORRECTOS Y SON RESPONSABILIDAD DEL EMISOR

La información consignada en este reporte es responsabilidad de la Unidad Ejecutora de Gasto, de conformidad con los Artículos 44, 125 y 126 de la Ley de Presupuesto y Gasto Eficiente de la Ciudad de México, la que servirá de base para la integración de la Cuenta Pública 2017.

ESTADOS FINANCIEROS
TRIBUNAL ELECTORAL DE LA CIUDAD DE MÉXICO
ESTADO DE ACTIVIDADES
(CIFRAS A PESOS)

2017

INGRESOS Y OTROS BENEFICIOS

INGRESOS DE LA GESTIÓN	57,000
Impuestos	
Cuotas y Aportaciones de Seguridad Social	
Contribuciones de Mejoras	
Derechos	
Productos de Tipo Corriente	
Aprovechamientos de Tipo Corriente	
Ingresos por Venta de Bienes y Servicios	
Ingresos no Comprendidos en las Fracciones de la Ley de Ingresos, Causados en Ejercicios Fiscales Ant., Pendientes de Liquidación o Pago	57,000
PARTICIPACIONES, APORTACIONES, TRANSFERENCIAS, ASIGNACIONES, SUBSIDIOS Y OTRAS AYUDAS	267,949,214
Participaciones y Aportaciones	
Transferencia, Asignaciones, Subsidios y Otras Ayudas	267,949,214
OTROS INGRESOS Y BENEFICIOS	2,139,580
Ingresos Financieros	1,195,722
Incremento por Variación de Inventarios	
Disminución del Exceso de Estimaciones por Pérdida, Deterioro u Obsolescencia	
Disminución del Exceso de Provisiones	
Otros Ingresos y Beneficios Varios	943,858
TOTAL DE INGRESOS Y OTROS BENEFICIOS	270,145,794

GASTOS Y OTRAS PÉRDIDAS

GASTOS DE FUNCIONAMIENTO	258,981,083
Servicios Personales	215,891,222
Materiales y Suministros	3,503,881
Servicios Generales	39,585,980
TRANSFERENCIA, ASIGNACIONES, SUBSIDIOS Y OTRAS AYUDAS	
Transferencias Internas y Asignaciones al Sector Público	
Transferencias al Resto del Sector Público	
Subsidios y Subvenciones	
Ayudas Sociales	
Pensiones y Jubilaciones	
Transferencias a Fideicomisos, Mandatos y Contratos Análogos	
Transferencias a la Seguridad Social	
Donativos	
Transferencias al Exterior	
PARTICIPACIONES Y APORTACIONES	
Participaciones	
Aportaciones	
Convenios	
INTERESES, COMISIONES Y OTROS GASTOS DE LA DEUDA PÚBLICA	
Intereses de la Deuda Pública	
Comisiones de la Deuda Pública	
Gastos de la Deuda Pública	
Costo por Coberturas	
Apoyos Financieros	
OTROS GASTOS Y PÉRDIDAS EXTRAORDINARIAS	9,595,713
Estimaciones, Depreciaciones, Deterioros, Obsolescencias y Amortizaciones	9,595,713
Provisiones	
Disminución de Inventarios	
Aumento por Insuficiencia de Estimaciones por Pérdida o Deterioro y Obsolescencia	
Aumento por Insuficiencia de Provisiones	
Otros Gastos	
INVERSIÓN PÚBLICA	
Inversión Pública no Capitalizable	
TOTAL DE GASTOS Y OTRAS PÉRDIDAS	268,576,796
RESULTADOS DEL EJERCICIO (AHORRO / DESAHORRO)	1,568,998

JEFE DE DEPARTAMENTO DE CONTABILIDAD

DIRECTOR DE PLANEACION Y RECURSOS FINANCIEROS

SECRETARIO ADMINISTRATIVO

FRANCISCO ANTONIO HERNÁNDEZ GONZÁLEZ

TOMÁS JUAN GODÍN TORRES

CÉSAR VLADIMIR JUÁREZ ALDANA

BAJO PROTESTA DE DECIR VERDAD QUE LOS ESTADOS FINANCIEROS Y SUS NOTAS, SON RAZONABLEMENTE CORRECTOS Y SON RESPONSABILIDAD DEL EMISOR

La información consignada en este reporte es responsabilidad de la Unidad Ejecutora de Gasto de conformidad a los Artículos 44, 125 y 126 de la Ley de Presupuesto y Gasto Eficiente de la Ciudad de México, la que servirá de base para la integración de la Cuenta Pública 2017.

Las notas que acompañan al presente Estado Financiero son parte integral del mismo

CUENTA PÚBLICA 2017

ESTADOS FINANCIEROS
TRIBUNAL ELECTORAL DE LA CIUDAD DE MÉXICO
ESTADO DE ACTIVIDADES COMPARATIVO
(CIFRAS A PESOS)

	AL 31 DE DICIEMBRE DE		VARIACIÓN	
	2017	2016	IMPORTE	PORCENTAJE
INGRESOS Y OTROS BENEFICIOS				
INGRESOS DE LA GESTIÓN	57,000	46,500	10,500	23%
Impuestos				
Cuotas y Aportaciones de Seguridad Social				
Contribuciones de Mejoras				
Derachos				
Productos de Tipo Corriente				
Aprovechamientos de Tipo Corriente				
Ingresos por Venta de Bienes y Servicios				
Ingreso Comp. en las Fracc. de la Ley de Ing., Causados en Ej. Fisc. Ant. Pend. de Liq. o Pago	57,000	46,500	10,500	23%
PARTICIPACIONES, APORT., TRANSF., ASIGNACIONES, SUBSIDIOS Y OTRAS AYUDAS	267,949,214	316,531,976	(48,582,762)	-15%
Participaciones y Aportaciones				
Transferencia, Asignaciones, Subsidios y Otras Ayudas	267,949,214	316,531,976	(48,582,762)	-15%
OTROS INGRESOS Y BENEFICIOS	2,139,580	3,454,884	(1,315,304)	-38%
Ingresos Financieros	1,195,722	1,380,014	(184,292)	-13%
Incremento por Variación de Inventarios				
Disminución del Exceso de Estimaciones por Pérdida, Deterioro u Obsolescencia				
Disminución del Exceso de Provisiones				
Otros Ingresos y Beneficios Varios	943,858	2,074,870	(1,131,012)	-55%
TOTAL DE INGRESOS Y OTROS BENEFICIOS	270,145,794	320,033,360	(49,887,566)	-16%
GASTOS Y OTRAS PÉRDIDAS				
GASTOS DE FUNCIONAMIENTO	258,981,083	317,868,341	(58,887,258)	-19%
Servicios Personales	215,891,222	278,683,053	(62,791,831)	-23%
Materiales y Suministros	3,903,681	2,590,945	952,936	37%
Servicios Generales	39,186,180	36,534,343	2,651,837	8%
TRANSFERENCIA, ASIGNACIONES, SUBSIDIOS Y OTRAS AYUDAS				
Transferencias Internas y Asignaciones al Sector Público				
Transferencias al Resto del Sector Público				
Subsidios y Subvenciones				
Ayudas Sociales				
Pensiones y Jubilaciones				
Transferencias a Fideicomisos, Mandatos y Contratos Análogos				
Transferencias a la Seguridad Social				
Donativos				
Transferencias al Exterior				
PARTICIPACIONES Y APORTACIONES				
Participaciones				
Aportaciones				
Convenios				
INTERESES, COMISIONES Y OTROS GASTOS DE LA DEUDA PÚBLICA				
Intereses de la Deuda Pública				
Comisiones de la Deuda Pública				
Gastos de la Deuda Pública				
Costo por Coberturas				
Apoyos Financieros				
OTROS GASTOS Y PÉRDIDAS EXTRAORDINARIAS	9,595,713	2,817,545	6,778,168	241%
Estimaciones, Depreciaciones, Deterioros, Obsolescencias y Amortizaciones	8,595,713	2,651,548	5,944,165	262%
Provisiones				
Disminución de Inventarios		165,997	(165,997)	-100%
Aumento por Insuficiencia de Estimaciones por Pérdida o Deterioro y Obsolescencia				
Aumento por Insuficiencia de Provisiones				
Otros Gastos				
INVERSIÓN PÚBLICA				
Inversión Pública no Capitalizable				
TOTAL DE GASTOS Y OTRAS PÉRDIDAS	268,576,796	320,685,886	(52,109,090)	-16%
RESULTADOS DEL EJERCICIO (AHORRO / DESAHORRO)	1,568,998	(852,526)	2,221,524	-340%

JEFE DE DEPARTAMENTO DE CONTABILIDAD

DIRECTOR DE PLANEACION Y RECURSOS FINANCIEROS

SECRETARÍA ADMINISTRATIVA

FRANCISCO ANTONIO HERNÁNDEZ GONZÁLEZ




TOMÁS JUAN GODINEZ TORRES

CESAR VLADIMIR JUÁREZ ALDANA

BAJO PROTESTA DE DECIR VERDAD QUE LOS ESTADOS FINANCIEROS Y SUS NOTAS, SON RAZONABLEMENTE CORRECTOS Y SON RESPONSABILIDAD DEL EMISOR

La información presentada en este reporte es responsabilidad de la Unidad Ejecutora de Cuadros conformada por los Artículos 44, 125 y 126 de la Ley de Presupuesto y Gasto Eficiente de la Ciudad de México, la que servirá de base para la integración de la Cuenta Pública 2017.

ESTADOS FINANCIEROS
TRIBUNAL ELECTORAL DE LA CIUDAD DE MÉXICO
ESTADO DE CAMBIOS EN LA SITUACIÓN FINANCIERA
(CIFRAS A PESOS)

CONCEPTO	ORIGEN 2017	APLICACIÓN 2017
ACTIVO		
ACTIVO CIRCULANTE		
Efectivo y Equivalentes		79,067
Derechos a Recibir Efectivo o Equivalentes		4,578,585
Derechos a Recibir Bienes o Servicios		
Inventarios		
Almacenes		
Estimación por Pérdida o Deterioro de Activos Circulantes		
Otros Activos Circulantes		
ACTIVO NO CIRCULANTE		
Inversiones Financieras a Largo Plazo		
Derechos a Recibir Efectivo o Equivalentes a Largo Plazo		
Bienes Inmuebles, Infraestructura y Construcciones en Proceso		
Bienes Muebles		10,781,923
Activos Intangibles		382,789
Depreciación, Deterioro y Amortización Acumulada de Bienes	9,595,713	
Activos Diferidos		
Estimación por Pérdida o Deterioro de Activos No Circulantes		
Otros Activos No Circulantes		
PASIVO		
PASIVO CIRCULANTE		
Cuentas por Pagar a Corto Plazo	7,579,231	
Documentos por Pagar a Corto Plazo		
Porción a Corto Plazo de la Deuda Pública a Largo Plazo		
Títulos y Valores a Corto Plazo		
Pasivos Diferidos a Corto Plazo		
Fondos y Bienes de Terceros en Garantía y/o Administración a Corto Plazo		
Provisiones a Corto Plazo		2,921,579
Otros Pasivos a Corto Plazo		
PASIVO NO CIRCULANTE		
Cuentas por Pagar a Largo Plazo		
Documentos por Pagar a Largo Plazo		
Deuda Pública a Largo Plazo		
Pasivos Diferidos a Largo Plazo		
Fondos y Bienes de Terceros en Garantía y/o Administración a Largo Plazo		
Provisiones a Largo Plazo		
HACIENDA PÚBLICA / PATRIMONIO		
HACIENDA PÚBLICA / PATRIMONIO CONTRIBUIDO		
Aportaciones		
Donaciones de Capital		
Actualización de la Hacienda Pública/Patrimonio		
HACIENDA PÚBLICA / PATRIMONIO GENERADO		
Resultados del Ejercicio (Ahorro / Desahorro)	2,221,524	
Resultados de Ejercicios Anteriores		652,525
Revalúos		
Reservas		
Rectificaciones de Resultados de Ejercicios Anteriores		
EXCESO O INSUFICIENCIA EN LA ACT. DE LA HDA. PÚBLICA/PATRIMONIO		
Resultado por Posición Monetaria		
Resultado por Tenencia de Activos No Monetarios		
TOTAL DE ACTIVO, PASIVO Y HACIENDA PÚBLICA/PATRIMONIO	19,396,468	19,396,468
JEFE DE DEPARTAMENTO DE CONTABILIDAD	DIRECTOR DE PLANEACIÓN Y RECURSOS FINANCIEROS	SECRETARIO ADMINISTRATIVO
		
FRANCISCO ANTONIO HERNÁNDEZ GONZÁLEZ	TOMÁS JUAN GODÍNEZ TORRES	CÉSAR VLADIMIR JUÁREZ ALDANA

BAJO PROTESTA DE DECIR VERDAD QUE LOS ESTADOS FINANCIEROS Y SUS NOTAS, SON RAZONABLEMENTE CORRECTOS Y SON RESPONSABILIDAD DEL EMISOR

La información consignada en este reporte es responsabilidad de la Unidad Ejecutora de Gasto, de conformidad a los Artículos 44, 125 y 126 de la Ley de Presupuesto y Gasto Eficiente de la Ciudad de México, la que sirve de base para la inscripción de la Cuenta Pública 2017

ESTADOS FINANCIEROS
TRIBUNAL ELECTORAL DE LA CIUDAD DE MÉXICO
ESTADO DE FLUJOS DE EFECTIVO
(CIFRAS A PESOS)

RUBROS	2017	2016
FLUJOS DE EFECTIVO DE LAS ACTIVIDADES DE OPERACIÓN		
ORIGEN	270,145,794	320,033,360
Impuestos		
Cuotas y Aportaciones de Seguridad Social		
Contribuciones de Mejoras		
Derechos		
Productos de Tipo Corriente		
Aprovechamiento de Tipo Corriente		
Ingresos por Ventas de Bienes y Servicios	57,000	46,500
Ingresos no Comprendidos en las Frac. de la Ley de Ingresos, Causados en Ejerc. Fiscales Anteriores Pendientes de Liquidación o Pago		
Participaciones y Aportaciones		
Transferencias, Asignaciones, Subsidios y Otras Ayudas	267,949,214	316,531,976
Otros Orígenes de Operación	2,139,580	3,454,884
APLICACIÓN	258,981,083	317,868,341
Servicios Personales	215,891,222	278,683,053
Materiales y Suministros	3,503,881	2,550,945
Servicios Generales	39,585,980	36,634,343
Transferencias Internas y Asignaciones al Sector Público		
Transferencias al Resto del Sector Público		
Subsidios y Subvenciones		
Ayudas Sociales		
Pensiones y Jubilaciones		
Transferencias a Fideicomisos, Mandatos y Contratos Análogos		
Transferencias a la Seguridad Social		
Donativos		
Transferencias al Exterior		
Participaciones		
Aportaciones		
Convenios		
Otras Aplicaciones de Operación		
FLUJOS NETOS DE EFECTIVO POR ACTIVIDADES DE OPERACIÓN	11,164,711	2,165,019
FLUJOS DE EFECTIVO DE LAS ACTIVIDADES DE INVERSIÓN		
ORIGEN	1	
Bienes Inmuebles, Infraestructura y Construcciones en Proceso		
Bienes Muebles		
Otros Orígenes de Inversión	1	
APLICACIÓN	11,164,712	2,177,590
Bienes Inmuebles, Infraestructura y Construcciones en Proceso		
Bienes Muebles	11,164,712	1,999,022
Otras Aplicaciones de Inversión		178,568
FLUJOS NETOS DE EFECTIVO POR ACTIVIDADES DE INVERSIÓN	(11,164,711)	(2,177,590)
FLUJO DE EFECTIVO DE LAS ACTIVIDADES DE FINANCIAMIENTO		
ORIGEN	7,579,231	1,658,740
Endeudamiento Neto		
Interno		
Externo		
Otros Orígenes de Financiamiento	7,579,231	1,658,740
APLICACIÓN	7,500,164	1,635,611
Servicios de la Deuda		
Interno		
Externo		
Otras Aplicaciones de Financiamiento	7,500,164	1,635,611
FLUJOS NETO DE EFECTIVO POR ACTIVIDADES DE FINANCIAMIENTO	79,067	23,129
INCREMENTO / DISMINUCIÓN NETA EN EL EFECTIVO Y EQUIVALENTES AL EFECTIVO	79,067	10,558
EFECTIVO Y EQUIVALENTES AL EFECTIVO AL INICIO DEL EJERCICIO	45,206	34,648
EFECTIVO Y EQUIVALENTES AL EFECTIVO AL FINAL DEL EJERCICIO	124,273	45,206

JEFE DE DEPARTAMENTO DE CONTABILIDAD

DIRECTOR DE PLANEACIÓN Y RECURSOS FINANCIEROS

SECRETARIO ADMINISTRATIVO

FRANCISCO ANTONIO HERNÁNDEZ GONZÁLEZ

TOMÁS JUAN GODÍNEZ TORRES

CÉSAR VALENTÍN JUÁREZ ALDANA

BAJO PROTESTA DE DECIR VERDAD QUE LOS ESTADOS FINANCIEROS Y SUS NOTAS, SON RAZONABLEMENTE CORRECTOS Y SON RESPONSABILIDAD DEL EMISOR

La información contenida en este reporte es responsabilidad de la Unidad Ejecutora de Gasto, de conformidad con los Artículos 44, 125 y 129 de la Ley de Presupuesto y Gasto Eficiente de la Ciudad de México. La cual servirá de base para la integración de la Cuenta Pública 2017.

ESTADOS FINANCIEROS
TRIBUNAL ELECTORAL DE LA CIUDAD DE MÉXICO
ESTADO DE VARIACIÓN EN LA HACIENDA PÚBLICA
(CIFRAS A PESOS)

CONCEPTO	HACIENDA PÚBLICA / PATRIMONIO CONTRIBUÍDO	HACIENDA PÚBLICA / PATRIMONIO GENERADO DE EJERCICIOS ANTERIORES	HACIENDA PÚBLICA / PATRIMONIO GENERADO DEL EJERCICIO	AJUSTES POR CAMBIOS DE VALOR	TOTAL
HACIENDA PÚBLICA / PATRIMONIO NETO AL FINAL DE EJERCICIO ANTERIOR 2015		108,602,686	7,114,668		115,717,354
RECTIFICACIONES DE RESULTADOS DE EJERCICIOS ANTERIORES Cambios en Políticas Contables Cambios por Errores Contables					
PATRIMONIO NETO INICIAL AJUSTADO DEL EJERCICIO Aportaciones Donaciones de Capital Actualizaciones de la Hacienda Pública / Patrimonio					
VARIACIONES DE LA HACIENDA PÚBLICA / PATRIMONIO NETO DEL EJERCICIO		7,114,668	(7,767,194)	(12,571)	(665,097)
Resultados del Ejercicio (Ahorro / Desahorro)			(652,526)		
Resultados de Ejercicio Anteriores		7,114,668	(7,114,668)		
Revalúos				(12,571)	
Reservas					
HACIENDA PÚBLICA / PATRIMONIO NETO FINAL DEL EJERCICIO 2016		115,717,354	(652,526)	(12,571)	115,052,257
CAMBIOS EN LA HACIENDA PÚBLICA / PATRIMONIO NETO DEL 2017 Aportaciones Donaciones de Capital Actualizaciones de la Hacienda Pública / Patrimonio					
VARIACIONES DE LA HACIENDA PÚBLICA / PATRIMONIO NETO DEL EJERCICIO		(652,525)	2,221,524		1,568,999
Resultados del Ejercicio (Ahorro / Desahorro)		1	1,568,998		
Resultados de Ejercicio Anteriores		(652,526)	652,526		
Revalúos					
Reservas					
SALDO NETO EN LA HACIENDA PÚBLICA / PATRIMONIO 2017		115,064,829	1,568,998	(12,571)	116,621,256

JEFE DE DEPARTAMENTO DE CONTABILIDAD

DIRECTOR DE PLANEACIÓN Y RECURSOS FINANCIEROS

SECRETARIO ADMINISTRATIVO

FRANCISCO ANTONIO HERNÁNDEZ GONZÁLEZ

TOMÁS JUAN GODÍNEZ TORRES

CESAR VALADIMIR JUÁREZ ALDANA

BAJO PROTESTA DE DECIR VERDAD QUE LOS ESTADOS FINANCIEROS Y SUS NOTAS, SON RAZONABLEMENTE CORRECTOS Y SON RESPONSABILIDAD DEL EMISOR

La información consignada en este reporte es responsabilidad de la Unidad Ejecutora de Gasto, de conformidad a los Artículos 44, 125 y 126 de la Ley de Presupuesto y Gasto Eficiente de la Ciudad de México, la que servirá de base para la integración de la Cuenta Pública 2017.

ESTADOS FINANCIEROS
TRIBUNAL ELECTORAL DE LA CIUDAD DE MÉXICO
ESTADO ANALÍTICO DE LA DEUDA Y OTROS PASIVOS
(CIFRAS A PESOS)

DENOMINACIÓN DE LAS DEUDAS	MONEDA DE CONTRATACIÓN	INSTITUCIÓN O PAÍS ACREEDOR	SALDO INICIAL DEL PERIODO	SALDO FINAL DEL PERIODO
DEUDA PÚBLICA				
CORTO PLAZO:				
DEUDA INTERNA				
Instituciones del Crédito				
Títulos y Valores				
Arrendamientos Financieros				
DEUDA EXTERNA				
Organismos Financieros Internacionales				
Deuda Bilateral				
Títulos y Valores				
Arrendamientos Financieros				
SUBTOTAL A CORTO PLAZO				
LARGO PLAZO:				
DEUDA INTERNA				
Instituciones del Crédito				
Títulos y Valores				
Arrendamientos Financieros				
DEUDA EXTERNA				
Organismos Financieros Internacionales				
Deuda Bilateral				
Títulos y Valores				
Arrendamientos Financieros				
SUBTOTAL A LARGO PLAZO				
OTROS PASIVOS			32,656,206	37,313,858
TOTAL DEUDA Y OTROS PASIVOS			32,656,206	37,313,858

JEFE DE DEPARTAMENTO DE CONTABILIDAD

DIRECTOR DE PLANEACIÓN Y RECURSOS FINANCIEROS

SECRETARIO ADMINISTRATIVO

FRANCISCO ANTONIO HERNÁNDEZ GONZÁLEZ

TOMÁS JUAN GODÍNEZ TORRES

CESAR VLADIMIR JUÁREZ ALDANA

BAJO PROTESTA DE DECIR VERDAD QUE LOS ESTADOS FINANCIEROS Y SUS NOTAS, SON RAZONABLEMENTE CORRECTOS Y SON RESPONSABILIDAD DEL EMISOR

La información consignada en este reporte es responsabilidad de la Unidad Ejecutora de Gasto, de conformidad a los Artículos 44, 125 y 126 de la Ley de Presupuesto y Gasto Eficiente de la Ciudad de México, la que servirá de base para la integración de la Cuenta Pública 2017.

Las notas que acompañan al presente Estado Financiero son parte integral del mismo

CUENTA PÚBLICA 2017

ESTADOS FINANCIEROS
TRIBUNAL ELECTORAL DE LA CIUDAD DE MÉXICO
ESTADO ANALÍTICO DEL ACTIVO
(CIFRAS A PESOS)

CONCEPTO	SALDO	CARGOS	ABONOS	SALDO	VARIACIÓN
	INICIAL	DEL PERIODO	DEL PERIODO	FINAL	DEL PERIODO
ACTIVO	147,708,463	6,226,651		153,935,114	6,226,651
ACTIVO CIRCULANTE	32,656,206	4,657,652		37,313,858	4,657,652
Efectivo y Equivalentes	45,206	79,067		124,273	79,067
Derechos a Recibir Efectivo o Equivalentes	32,611,000	4,578,585		37,189,585	4,578,585
Derechos a Recibir Bienes o Servicios					
Inventarios					
Almacenes					
Estim. por Perdida o Deterioro de Act. Circulantes					
Otros Activos Circulantes					
ACTIVO NO CIRCULANTE	115,052,257	1,568,999		116,621,256	1,568,999
Inversiones Financieras a Largo Plazo					
Der. a Recibir Efect. o Equiv. a Largo Plazo					
Bienes Inm., Infraestructura y Construc. en Proceso	146,501,617			146,501,617	
Bienes Muebles	40,661,139	10,781,923		51,443,062	10,781,923
Activos Intangibles	2,019,857	382,789		2,402,646	382,789
Depreciación, Deterioro y Amort. Acum. de Bienes	(74,130,356)	(9,595,713)		(83,726,069)	(9,595,713)
Activos Diferidos					
Estim. por Perdida o Det. de Act. No Circulantes					
Otros Activos No Circulantes					

JEFE DE DEPARTAMENTO DE CONTABILIDAD

DIRECTOR DE PLANEACION Y RECURSOS FINANCIEROS

SECRETARIO ADMINISTRATIVO

FRANCISCO ANTONIO HERNÁNDEZ GONZÁLEZ

TOMÁS JUAN GODÍNEZ TORRES

CÉSAR VLADIMIR JUÁREZ ALDANA

BAJO PROTESTA DE DECIR VERDAD QUE LOS ESTADOS FINANCIEROS Y SUS NOTAS, SON RAZONABLEMENTE CORRECTOS Y SON RESPONSABILIDAD DEL EMISOR

La información contenida en este reporte es responsabilidad de la Unidad Ejecutora de Gasto de Capital de la Ciudad de México, de conformidad con los Artículos 44, 125 y 126 de la Ley de Planeación y Gasto Ejecutor de la Ciudad de México, la que servirá de base para la elaboración de la Cuenta Pública 2017.

TRIBUNAL ELECTORAL DE LA CIUDAD DE MÉXICO

INFORME SOBRE PASIVOS CONTINGENTES

- Este órgano jurisdiccional al cierre del ejercicio 2017, tiene registradas las siguientes provisiones:

Provisión para Contingencias Laborales por 624,828 pesos.

Provisión para Sentencias y Resoluciones por 5,872,035 pesos.

TRIBUNAL ELECTORAL DE LA CIUDAD DE MEXICO

NOTAS A LOS ESTADOS FINANCIEROS

A) NOTAS DE DESGLOSE

I) Notas al Estado de Situación Financiera

Activo

1. El importe por 124,272 pesos que presenta esta cuenta al cierre del ejercicio fiscal 2017, corresponde al saldo promedio para evitar las comisiones en el manejo de las cuentas bancarias.

EFECTIVO Y EQUIVALENTES (CIFRAS A PESOS)		
INTEGRACIÓN	2017	2016
Banco Santander, S.A. cuenta de cheques 65501353031 M.N.	112,692	29,959
Banco Santander, S.A. edificio cuenta de cheques 65501791922 M.N.	570	757
BBVA Bancomer, S.A. cuenta de cheques 01595397193 M.N.	11,010	14,490
TOTAL	124,272	45,206

Derechos a recibir Efectivo y Equivalentes y Bienes o Servicios a Recibir

2. Los recursos en inversión por 37,189,585 pesos, están devengados y corresponden a los pasivos circulantes registrados al 31 de diciembre de 2017, integrados por adeudos a proveedores, servicios personales por pagar, retenciones y aportaciones del ISSSTE, ISR, SAR, FOVISSSTE, ISN, entre otros que se pagan a mes vencido.

DERECHOS A RECIBIR EFECTIVO Y EQUIVALENTES Y BIENES O SERVICIOS A RECIBIR (CIFRAS A PESOS)		
INTEGRACIÓN	2017	2016
Banco Santander S.A. - Inversión Cuenta Creciente 3031	36,800,000	23,950,000
Banco Santander S.A. - Inversión Cuenta Creciente 1922	364,000	8,661,000
Deudores Diversos	25,5850	0
TOTAL	37,189,585	32,611,000

3. No aplica, todas las inversiones son a corto plazo.

Bienes Disponibles para su Transformación o Consumo (inventarios)

4. No aplica.
5. No aplica.

INVENTARIOS (CIFRAS APESOS)		
INTEGRACIÓN	2017	2016
No aplica		
TOTAL		

Inversiones Financieras

6. Inversiones financieras, que considera los fideicomisos. No aplica.
7. Saldos de participaciones y aportaciones de capital. No aplica.

INVERSIONES FINANCIERAS (CIFRAS A PESOS)		
INTEGRACIÓN	2017	2016
No aplica.		
TOTAL		

Bienes Muebles, Inmuebles e Intangibles

Representa el importe total de los bienes adquiridos a costo histórico por el órgano autónomo, desde su creación hasta la fecha de cierre del ejercicio fiscal 2017.

El inmueble sede en el cual se ubica el órgano jurisdiccional es propiedad del Tribunal, y se registró al valor de adquisición, costo que se incrementó con los gastos relativos al avalúo, notariales, de escrituración, así como por los gastos de adecuación, instalación y mantenimiento al inmueble en comento.

Durante el ejercicio 2017, se realizaron mantenimientos menores al inmueble derivado de los sismos que tuvieron verificativo en el mes de septiembre; asimismo se llevaron a cabo adecuaciones para la incorporación de las nuevas áreas contempladas en el Código de

Instituciones y Procedimientos Electorales de la Ciudad de México, a fin de cumplir con las nuevas atribuciones conferidas a este órgano autónomo. Adicionalmente se habilitó el área de lactancia; el módulo para transparencia para atención al público y la caseta de vigilancia.

Derivado del Inicio del Proceso Electoral 2017-2018, la Secretaría de Finanzas de la Ciudad de México, autorizó una ampliación líquida por 17,000,000 de pesos, el Pleno de este órgano jurisdiccional en Reunión Privada autorizó el destino de estos recursos, asignando parte de los mismos para la adquisición de equipos a fin de atender requerimientos de las áreas de nueva creación y sustituir aquellos bienes que están deteriorados y obsoletos, por lo cual no son funcionales, todo ello ocasionado por el uso, la antigüedad y obsolescencia.

Se adquirieron equipos de cómputo, no breaks, impresoras servidores, escritorios, estantes, archiveros, sillas, sillones, equipo de sonido para apoyo en las sesiones públicas, destructoras de papel, engargoladoras, cámaras, equipo de video, contenedores de basura para la separación de residuos, motobomba, tanque hidroneumático, relojes, micrófonos, radio localizadores; también se adquirieron licencias y software indispensables para la operación de los equipos de cómputo propiedad del órgano autónomo; entre otros bienes muebles.

Las depreciaciones y amortizaciones que se determinaron en el periodo enero-diciembre 2017, para los bienes muebles e intangibles fue de 9,595,713 pesos. El porcentaje de depreciación anual que se aplica es el determinado en los "Parámetros de Estimación de Vida Útil, de conformidad con las Principales Reglas de Registro y Valoración del Patrimonio y con las Reglas Específicas del Registro y Valoración del Patrimonio, normativa emitida por el Consejo Nacional de Armonización Contable.

9. El rubro de activos intangibles asciende a 2,402,646 pesos, y se integra por la adquisición de un software de virtualización; una plataforma para el servicio bibliotecario, licencias para los derechos de uso de software de servidores y uso generalizado de oficina Microsoft.

BIENES INMUEBLES (CIFRAS A PESOS)			
	INTEGRACIÓN	2017	2016
Terrenos		18,817,554	18,817,554
Edificios		127,684,063	127,684,063
Depreciación al 31 de diciembre		(49,172,104)	(44,958,531)
TOTAL		97,329,513	101,543,086
BIENES MUEBLES (CIFRAS A PESOS)			
	INTEGRACIÓN	2017	2016
Mobiliario		8,967,478	8,962,942
Adquisiciones		595,556	4,536
Total Mobiliario		9,563,033	8,967,478
Equipo de Administración		666,581	652,197
Adquisición		0	14,384
Total Equipo de Administración		666,581	666,581
Bienes Informáticos		21,464,384	20,638,412

Adquisiciones	7,544,789	825,972
Total Bienes Informáticos	29,009,173	21,464,384
Muebles, excepto de oficina y estantería	6,484	6,484
Total Muebles, excepto de oficina y estantería	6,484	6,484
Otros Mobiliarios y Equipo de Administración	62,750	62,750
Adquisiciones	557,048	
Total Otros Mobiliarios y Equipo de Administración	619,798	62,750
Equipo Educativo	11,463	11,463
Adquisiciones	377,365	
Total Equipo Educativo	388,828	11,463
Cámaras fotográficas	472,901	336,533
Adquisiciones	199,984	136,368
Total Cámaras fotográficas	672,885	472,901
Otros mobiliario y equipo educativo y recreativo	223,537	223,537
Total Otros mobiliario y equipo educativo y recreativo	223,537	223,537
Vehículos utilitarios	2,836,761	3,002,758
Bajas		(165,997)
Total Vehículos utilitarios	2,836,761	2,836,761
Sistema aire acondicionado, calefacción y refrigeración industrial y comercial	1,977,975	1,977,975
Adquisiciones	1,278,954	
Total Sistema aire acondicionado	3,256,929	1,977,975
Equipo de comunicación y telecomunicación	3,552,780	3,552,780
Adquisiciones	208,841	0
Total Equipo de comunicación y telecomunicación	3,761,621	3,552,780
Equipo de generación eléctrica aparatos y accesorios eléctricos	389,044	371,087
Adquisiciones		17,957
Total Equipo de generación eléctrica aparatos y accesorios eléctricos	389,044	389,044
Otros equipos	29,001	29,001
Total Otros equipos	29,001	29,001
Maquinaria y equipo eléctrico y electrónico		
Adquisiciones	19,386	
Total Otros equipos	19,386	
SUBTOTAL	51,443,061	40,661,139
DEPRECIACIONES AL 31 DE DICIEMBRE	(32,450,009)	(27,719,992)
TOTAL (SUBTOTAL - DEPRECIACIONES)	18,993,052	12,941,147
BIENES INTANGIBLES (CIFRAS A PESOS)		
INTEGRACIÓN	2017	2016
Licencias	2,019,857	923,289
Adquisiciones (Software y Licencias)	382,788	1,096,569
Amortizaciones	(2,103,955)	(1,451,833)
Total Licencias y Software	298,690	568,024

Estimaciones y Deterioros

10. No aplica.

Otros Activos

11. No aplica.

Pasivo

El Pasivo Circulante al cierre del ejercicio fiscal 2017, está representado en un 61% por las Retenciones y Contribuciones por pagar, cuyo vencimiento es menor a un mes; Reserva Laboral Contingente el 29% y proveedores, prestaciones por pagar, y otros pasivos el 10% restante, cifras que se detallan a continuación:

PASIVOS (CIFRAS EN PESOS)			
INTEGRACIÓN	2017	2016	
Retenciones y contribuciones por pagar a corto plazo	14,055,634	19,780,849	
Reserva laboral contingente	6,496,864	9,418,442	
Cuentas por pagar a corto plazo	16,395,885	3,397,958	
Otros pasivos a corto plazo	365,475	58,957	
Total Pasivo Circulante	37,313,858	32,656,206	

II) Notas al Estado de Actividades

Ingresos de Gestión

El presupuesto autorizado al Tribunal fue 250,949,214 pesos, para el ejercicio fiscal 2017, y la Secretaría de Finanzas de la Ciudad de México (SFCDMX), autorizó ampliaciones presupuestarias líquidas este órgano autónomo por 17,000,000 pesos con la finalidad de contar con recursos para el inicio del Proceso Electoral 2017-2018 y dar debido cumplimiento a las obligaciones legales y contractuales de este órgano jurisdiccional, y garantizar que todos los actos y resoluciones se apeguen a los principios de legalidad y certeza.

INGRESOS DE GESTIÓN (CIFRAS A PESOS)			
INTEGRACIÓN	2017	2016	
Presupuesto autorizado por la Asamblea Legislativa del Distrito Federal	250,949,214	234,531,976	
Ampliaciones Líquidas	17,000,000	98,000,000	
Ampliaciones internas por captación de otros ingresos	2,196,580	3,501,384	
TOTAL	270,145,794	320,033,360	

Gastos y Otras Pérdidas:

Las depreciaciones y amortizaciones correspondientes al periodo enero-diciembre 2017, como se detalla:

GASTOS Y OTRAS PÉRDIDAS (CIFRAS A PESOS)		
INTEGRACIÓN	2017	2016
Depreciaciones y amortizaciones acumuladas	9,595,713	2,651,548
Baja de Activo Fijo		165,997
TOTAL	9,595,713	2,817,545

III) Notas al Estado de Variación en la Hacienda Pública

Las adquisiciones realizadas en el ejercicio 2017, fueron: equipos de cómputo, no breaks, impresoras servidores, escritorios, estantes, archiveros, sillas, sillones, equipo de sonido para apoyo en las sesiones públicas, destructoras de papel, engargoladoras, cámaras, equipo de video, contenedores de basura para la separación de residuos, motobomba, tanque hidroneumático, relojes, micrófonos, radio localizadores; discos duros; también se adquirieron licencias y software; a fin de sustituir los equipos cuya vida útil había llegado a término y que por el grado de deterioro ya no eran funcionales.

El Ahorro /Desahorro Neto del Estado del Ejercicio del Estado de Actividades del 2017, es 1,568,998 pesos, correspondiente a los importes de Depreciación, Amortización y Baja de los bienes muebles, inmuebles e intangibles como se muestra:

HACIENDA PÚBLICA/PATRIMONIO (CIFRAS A PESOS)		
INTEGRACIÓN	2017	2016
Adquisiciones de Bienes Muebles e Intangibles	11,164,711	2,165,019
Depreciaciones y amortizaciones acumuladas	(9,595,713)	(2,651,548)
Baja de Activo Fijo		(165,997)
TOTAL	1,568,998	(652,526)

IV) Notas al Estado de Flujos de Efectivo

Efectivo y equivalentes

En este informe se detallan los ingresos recibidos, así como las erogaciones realizadas, quedando como saldo los importes promedio que se manejan en las cuentas bancarias, como se indica:

EFECTIVO Y EQUIVALENTES (CIFRAS A PESOS)		
RUBRO	2017	2016
Efectivo en Bancos – Tesorería (1° enero)	45,206	34,648
Efectivo en Bancos – Tesorería (31 diciembre)	124,273	45,206

El saldo que se detalla en Derechos a Recibir Efectivo o Equivalentes corresponde a los Pasivos que fueron presentados ante la Secretaría de Finanzas de la Ciudad de México, por concepto de retenciones a las personas servidoras públicas, aportaciones del Tribunal, adeudo a proveedores, principalmente y a la Provisión para Contingencias Laborales, cifras que se muestran:

DERECHOS A RECIBIR EFECTIVO O EQUIVALENTES (CIFRAS A PESOS)		
RUBRO	2017	2016
Inversiones Temporales (Hasta 3 meses)	37,189,585	32,611,000

Este rubro contiene las adquisiciones y depreciaciones realizadas durante el ejercicio 2017 como se detalla:

CONCILIACIÓN DE FLUJOS DE EFECTIVO NETOS (CIFRAS A PESOS)		
INTEGRACIÓN	2017	2016
Ahorro/Desahorro antes de Rubros Extraordinarios	11,164,711	2,165,019
Movimientos de Partidas o Rubros que no afectan al Efectivo		
Depreciación	(8,943,590)	(1,738,300)
Amortización	(652,123)	(913,248)
Incrementos en las Provisiones		
Incremento en Inversiones producido por Revaluación		
Ganancia/Pérdida en venta de Propiedad, Planta y Equipo		
Incrementos en Cuentas por Cobrar		
Partidas Extraordinarias (Baja de activo por deterioro y término de vida útil)		(165,997)
TOTAL	1,568,998	(652,526)

V) CONCILIACIÓN ENTRE LOS INGRESOS PRESUPUESTARIOS Y CONTABLES, ASÍ COMO ENTRE LOS EGRESOS PRESUPUESTARIOS Y LOS GASTOS CONTABLES

Tribunal Electoral de la Ciudad de México
Conciliación entre los ingresos presupuestarios y contables
Del 1° de enero al 31 de diciembre de 2017

1. Total de Egresos (presupuestarios)	270,145,794.00
--	-----------------------

2. Menos egresos presupuestarios no contables		11,164,711.00
Mobiliario	1,729,952.00	
Bienes Informáticos	7,544,789.00	
Equipos de comunicación y telecomunicación	208,841.00	
Sistema de aire acondicionado	1,278,955.00	
Maquinaria, otros equipos y herramienta	19,386.00	
Activo Intangible	382,788.00	

3. Más gastos contables no presupuestales		9,595,713.00
Estimaciones, depreciaciones deterioros, amortizaciones	9,595,713.00	
Provisiones		
Disminución de inventarios		
Otras gastos (venta de activos fijos)		

4. Total de Gasto Contable (4 = 1 - 2 + 3)	268,576,796.00
---	-----------------------

1. Ingresos Presupuestarios	267,949,214.00
------------------------------------	-----------------------

2. Más Ingresos contables no presupuestarios		2,196,580.00
Incremento por variación de inventario		
Disminución del exceso se estimaciones		
Disminución del exceso de provisiones		
Otros ingreso y beneficios varios	2,196,580.00	
Otros ingresos presupuestarios		

3. Menos ingresos presupuestarios no contables		
Productos de capital		
Aprovechamiento de capital		
Ingresos derivados de financiamientos		
Otros ingresos presupuestarios no contables		

4. Ingresos Contables (4 = 1 - 2 +3)	270,145,794.00
---	-----------------------

b) NOTAS DE MEMORIA (CUENTAS DE ORDEN)

Los momentos contables se registran en Cuentas de Orden, en el rubro 8. Cuentas de Orden Presupuestarias: 8.2 Presupuesto de Egresos 8.2.1 Presupuesto de Egresos Aprobado; 8.2.3 Presupuesto de Egresos Modificado; 8.2.4 Presupuesto de Egresos Comprometido; 8.2.5 Presupuesto de Egresos Devengado; 8.2.6 Presupuesto de Egresos Ejercido y 8.2.7 Presupuesto de Egresos Pagado. Al 31 de diciembre de 2017, el Estado de Posición Financiera presentaba los siguientes saldos:

CUENTAS DE ORDEN PRESUPUESTARIAS (CIFRAS EN MILES DE PESOS)		
RUBRO	2017	2016
PRESUPUESTO DE EGRESOS APROBADO	250,949,214	234,531,976
MODIFICACIÓN AL PRESUPUESTO DE EGRESOS APROBADO	19,196,580	85,501,384
PRESUPUESTO DE EGRESOS DEVENGADO	30,353,121	22,998,894
PRESUPUESTO DE EGRESOS EJERCIDO	162,145	152,840
PRESUPUESTO DE EGRESOS PAGADO	239,630,528	296,881,626
TOTAL	0	0

C) NOTAS DE GESTIÓN ADMINISTRATIVA

1. Introducción

El Tribunal Electoral de la Ciudad de México es la máxima autoridad jurisdiccional en materia electoral en la Ciudad de México, dotado de plena jurisdicción, que tiene a su cargo garantizar que todos los actos y resoluciones electorales y de que los procedimientos de participación ciudadana, que sean de su competencia, se sujeten al principio de legalidad, de conformidad con lo establecido en el artículo 165 del Código de Instituciones y Procedimientos Electorales de la Ciudad de México,

A fin de cumplir con las obligaciones que le impone dicho Código, este órgano autónomo por medio del Programa Operativo Anual consolida el compromiso para fortalecer la cultura democrática en la Ciudad de México, impartir justicia electoral, garantizar el apego a la legalidad, la transparencia en materia electoral y laboral; así como la rendición de cuentas; actualizar y complementar la normatividad; y elevar la eficiencia de nuestros procesos jurisdiccionales y administrativos adoptando el uso de la tecnología más avanzada.

A través del Programa Operativo Anual, este órgano jurisdiccional cumple oportunamente con sus proyectos, en congruencia con las actividades que el Tribunal realiza,

inmerso en los procesos de participación ciudadana, en apego a las disposiciones legales aplicables.

2. Panorama Económico y Financiero

El diseño del presupuesto que el Tribunal Electoral de la Ciudad de México ejerció en el año 2017, se realizó en el marco de la creación de un nuevo sistema electoral que cambia atribuciones y otorga nuevas facultades a este órgano jurisdiccional, orientando los esfuerzos al cumplimiento de indicadores y metas establecidas y considerando la optimización y utilización racional de los recursos.

Reforzó la atención en temas de género, para dar cumplimiento a los preceptos constitucionales que garantizan la igualdad sustantiva en la materia electoral.

En este tenor, el proyecto reflejó la ejecución de las tareas del Tribunal vinculadas a los diversos ejercicios de participación ciudadana a realizarse en el año.

3. Autorización e Historia

El Tribunal Electoral de la Ciudad de México es un órgano autónomo de la Administración Pública de la Ciudad de México, con personalidad jurídica y patrimonio propio, creado mediante Decreto publicado en la Gaceta Oficial del Distrito Federal (ahora Ciudad de México) el 5 de enero de 1999. En dicho decreto se establece que el Tribunal se regirá para su organización, funcionamiento y control por las disposiciones constitucionales relativas del estatuto de Gobierno y del Código de Instituciones y Procedimientos Electorales de la Ciudad de México.

El Tribunal Electoral es la máxima autoridad jurisdiccional en materia electoral en la Ciudad de México, dotado de plena jurisdicción, que tiene a su cargo garantizar que todos los actos y resoluciones electorales y de los procedimientos de participación ciudadana en la Ciudad de México, que sean de su competencia, se sujeten al principio de legalidad.

4. Organización y Objeto Social

Es el de garantizar que todos los actos y resoluciones de las autoridades electorales de la Ciudad de México, se sujeten a los principios de certeza, legalidad, independencia, imparcialidad, objetividad y equidad. Con base en el Decreto de creación tiene las atribuciones para resolver en forma definitiva los medios de impugnación que se presenten en materia electoral en la Ciudad de México.

Para su organización, el Tribunal Electoral tiene la siguiente estructura:

- I. Pleno;
- II. Presidencia;
- III. Ponencias;
- IV. Órganos ejecutivos: La Secretaría General y la Secretaría Administrativa;
- V. Dirección General Jurídica;
- VI. La Contraloría Interna;
- VII. Defensoría Pública Ciudadana de Procesos Democráticos;
- VIII. Órganos auxiliares: Coordinaciones (Archivo, Transparencia, Comunicación, Vinculación y Derechos Humanos); Unidades (de Servicios Informáticos, de Estadística y Jurisprudencia, Especializada de Procedimientos Sancionadores) y el Instituto de Formación y Capacitación, y
- IX. Comisión de Controversias Laborales y Administrativas.

Cabe mencionar que en el ejercicio 2017, se incorporaron 3 nuevas áreas, conforme a la estructura que se cita, contemplada en el Código de Instituciones y Procedimientos Electorales de la Ciudad de México, para la atención de las nuevas atribuciones conferidas a este órgano autónomo, aún está pendiente la creación de 3 áreas las cuales iniciarán operaciones en el ejercicio 2018.

El Tribunal Electoral funciona en forma permanente, el Pleno está integrado por los cinco Magistrados Electorales. Para que pueda sesionar válidamente se requiere la presencia de por lo menos tres de sus integrantes o cuatro en proceso electoral.

El Pleno adopta sus determinaciones por mayoría de votos de los Magistrados Electorales presentes en la sesión que corresponda.

Es atribución del Tribunal Electoral sustanciar y resolver en forma definitiva e inatacable, las controversias sometidas a su competencia, a través de los medios de impugnación y juicios siguientes:

- I. Los juicios relativos a las elecciones de la Jefatura de Gobierno, las diputaciones del Congreso de la Ciudad de México y de las personas integrantes de las Alcaldías;
- II. Los juicios por actos y resoluciones de las autoridades electorales en los procedimientos de participación ciudadana que expresamente establezcan este Código y la ley de la materia;
- III. Los juicios por actos y resoluciones de las autoridades electorales en los procedimientos de participación ciudadana que expresamente establezcan la Ley Electoral, el presente Código, y la ley de la materia;
- IV. Los juicios para salvaguardar los derechos político-electorales de los ciudadanos, en contra de las determinaciones de las autoridades electorales locales, así como de las Asociaciones Políticas;
- V. Los conflictos laborales entre el Tribunal Electoral y sus servidores, por conducto de la Comisión de Controversias Laborales y Administrativas;

- VI. Los conflictos entre órganos de representación ciudadana o sus integrantes;
- VII. La verificación de que los actos y resoluciones de las autoridades electorales y de participación ciudadana se ajusten a la Constitución Local, la Ley Electoral, la ley procesal y el presente Código; y
- VIII. Los demás juicios por actos y resoluciones de las autoridades electorales de la Ciudad de México, incluyendo aquéllos por los que se determinen la imposición de sanciones.

Líneas de Acción

- Contribuir al fortalecimiento de la democracia, garantizando la legalidad de los actos electorales y de participación ciudadana en la Ciudad de México.
- Fortalecer la consolidación institucional.
- Incrementar los niveles de formación y capacitación de las personas.
- Fomentar la cultura de transparencia y rendición de cuentas.

Acciones Prioritarias

Para el ejercicio fiscal de 2017, las actividades prioritarias del Tribunal se enfocaron a garantizar a la ciudadanía que todos los actos y resoluciones electorales y de los procedimientos de participación ciudadana en la Ciudad de México, que fueran de su competencia, se sujetarán al principio de constitucionalidad, convencionalidad y legalidad.

Bajo esta premisa, el Tribunal integró en sus proyectos los recursos humanos, materiales y financieros necesarios para llevar a cabo las acciones prioritarias con apego a las disposiciones legales aplicables, que permitan alcanzar el más alto grado de eficacia y eficiencia, considerando la utilización racional de los recursos, a fin de que se realicen en tiempo y forma los actos y resoluciones vinculados, entre otros, al desarrollo de las tareas vinculadas a la Consulta Ciudadana sobre Presupuesto Participativo 2018 y el inicio del proceso electoral ordinario 2017-2018, así como de aquéllos que se generen en torno a los mecanismos de participación ciudadana en la Ciudad de México.

Política de Gasto

Para el logro de los fines institucionales del ejercicio fiscal 2017, el órgano jurisdiccional asignó recursos a siete programas que contribuyeron a garantizar a la ciudadanía que todos los actos y resoluciones electorales y de los procedimientos de participación ciudadana en la Ciudad de México se sujeten a los principios de constitucionalidad, convencionalidad y legalidad, y que el ejercicio de la función jurisdiccional se lleve a cabo en forma autónoma e independiente con la finalidad de contribuir al desarrollo de la vida democrática de la Ciudad de México.

Asimismo, y de conformidad con el artículo 357 del Código de Instituciones y Procedimientos Electorales de la Ciudad de México, que establece que durante los procesos electorales y de participación ciudadana todos los días y horas son hábiles, es importante contar con una óptima infraestructura que coadyuve a resolver de manera expedita las controversias que se presenten.

Por lo anterior, es indispensable la contratación de servicios que son irreductibles por concepto de energía eléctrica, agua, fotocopiado, vigilancia, mantenimiento a las instalaciones y al equipo de cómputo; los recursos por concepto de las actividades de capacitación, los honorarios para apoyo a las áreas jurisdiccionales, y la difusión y la divulgación del quehacer institucional; y el proceso de modernización tecnológica del Tribunal, a través del reemplazo de bienes obsoletos o en mal estado que continúan en servicio en las áreas.

5. Bases de Preparación de los Estados Financieros

➤ Se han realizado diferentes acciones a efecto de dar cumplimiento a los acuerdos emitidos por el Consejo Nacional de Armonización Contable (CONAC), apegándose a la normatividad establecida en el Manual de Contabilidad Gubernamental, el Catálogo de Cuentas, el Clasificador por Objeto del Gasto, así como a las Normas Generales de Programación, Presupuesto y Contabilidad del Tribunal Electoral de la Ciudad de México, los cuales ya contemplan las modificaciones de acuerdo con los Postulados Básicos y el Marco Conceptual de la Ley General de Contabilidad Gubernamental.

6. Políticas de Contabilidad Significativas

➤ A la fecha este órgano autónomo tiene implementado el Sistema Integral de Administración (SIA), como parte del proceso de gestión para la armonización contable-financiera-presupuestal, con la finalidad de cumplir con las normatividad emitida por el CONAC, en apego a las disposiciones emanadas de la Ley General de Contabilidad Gubernamental el cual permite facilitar el registro y la fiscalización de los activos, pasivos, patrimonio, y control presupuestal de los ingresos y egresos.

➤ El SIA permite integrar en forma automática la operación contable, financiera y presupuestaria, así como el registro del patrimonio; el SIA cuenta con información homogénea, factible de ser comparada y analizada bajo criterios comunes, emite en tiempo real los estados financieros, de ejecución presupuestaria y otra información que coadyuve a la toma de decisiones, a la transparencia, a la programación con base en resultados, a la evaluación y a la rendición de cuentas.

➤ Cabe mencionar, que con la finalidad de implementar todas aquellas disposiciones que tenga a bien emitir el CONAC y que sean de aplicación a este órgano autónomo, se siguen desarrollando aplicaciones que agilicen de manera sustantiva las operaciones contables, financieras y presupuestales.

7. Posición en Moneda Extranjera y Protección por Riesgo Cambiario

➤ No aplica.

8. Reporte Analítico del Activo

➤ Se adquirieron activos (equipos de cómputo, no breaks, impresoras servidores, escritorios, estantes, archiveros, sillas, sillones, equipo de sonido para apoyo en las sesiones públicas, destructoras de papel, engargoladoras, cámaras, equipo de video, contenedores de basura para la separación de residuos, motobomba, tanque hidroneumático, relojes, micrófonos, radio localizadores; también se adquirieron licencias y software indispensables para la operación de los equipos de cómputo propiedad del órgano autónomo; entre otros bienes muebles) por 11,164,711 pesos, asimismo se aplicaron las depreciaciones y amortizaciones por 9,595,713 pesos correspondiente a los bienes muebles, edificio e intangibles propiedad de este Tribunal, en apego a la normatividad vigente.

ESTADO ANALÍTICO DEL ACTIVO (CIFRAS A PESOS)					
	SALDO	CARGOS	ABONOS	SALDO	VARIACIÓN
	INICIAL	DEL	DEL	FINAL	DEL
		PERIODO	PERIODO		PERIODO
ACTIVO	147,708,463	6,226,651		153,935,114	6,226,651
<u>ACTIVO CIRCULANTE</u>	32,656,206	4,657,652		37,313,858	4,657,652
Efectivo y Equivalentes	45,206	79,067		124,273	79,067
Derechos a Recibir Efectivo o Equivalentes	32,611,000	4,578,585		37,189,585	4,578,585
Derechos a Recibir Bienes o Servicios					
Inventarios					
Almacenes					
Estim. por Pérdida o Deterioro de Act. Circulantes					
Otros Activos Circulantes					
<u>ACTIVO NO CIRCULANTE</u>	115,052,257	1,568,998		116,621,256	1,568,998
Inversiones Financieras a Largo Plazo					
Der. a Recibir Efect. o Equiv. a Largo Plazo					
Bienes Inm., Infraestructura y Construc. en Proceso	146,501,617			146,501,617	
Bienes Muebles	40,661,139	10,781,922		51,443,062	10,781,922
Activos Intangibles	2,019,857	382,789		2,402,646	382,789
Depreciación, Deterioro y Amort. Acum. de Bienes	(74,130,356)	(9,595,713)		(83,726,069)	(9,595,713)
Activos Diferidos					
Estim. por Pérdida o Det. de Act. No Circulantes					
Otros Activos No Circulantes					

9. Fideicomisos, Mandatos y Análogos

➤ No aplica.

10. Reporte de la Recaudación

Los ingresos autorizados al órgano autónomo, de conformidad con el Decreto de Presupuesto de Egresos para el ejercicio Presupuestal 2017 fueron:

INGRESOS AUTORIZADOS (CIFRAS A PESOS)		
INTEGRACIÓN	2017	2016
Ingresos Recaudados	250,949,214	231,531,976
Ampliaciones Líquidas	17,000,000	98,000,000
Reducciones Líquidas	0	16,000,000
TOTAL	267,949,214	316,561,976

La ampliación presupuestal líquida por 17,000,000 pesos, la autorizó la Secretaría de Finanzas de la Ciudad de México, para dar debido cumplimiento a las obligaciones legales y contractuales de este órgano jurisdiccional, y garantizar que todos los actos y resoluciones se apeguen a los principios de legalidad y certeza, en todas las actividades que se relacionan con los procesos de participación ciudadana, que deriven de Consulta Ciudadana sobre Presupuesto Participativo 2018 y el inicio del Proceso Electoral ordinario 2017-2018.

Adicionalmente, este órgano jurisdiccional captó ingresos distintos a las ministraciones, por la venta de bases de licitación, ingresos financieros y otros ingresos.

Los ingresos distintos a ministraciones se detallan:

INGRESOS DISTINTOS A LAS MINISTRACIONES (CIFRAS A PESOS)		
INTEGRACIÓN	2017	2016
Ingresos Financieros	1,195,721	1,380,014
Ingresos por venta de bases de licitación	57,000	46,500
Otros Ingresos	943,858	2,074,870
TOTAL	2,196,579	3,501,384

11. Información sobre la Deuda y el Reporte Analítico de la Deuda

- No aplica.

12. Calificaciones otorgadas

- No aplica.

13. Proceso de Mejora

La Contraloría General de este Tribunal, tiene implementado el diseño, ejecución y seguimiento de un Programa Interno de Auditorías, asimismo lleva a cabo mensualmente el seguimiento y evaluación de la información presupuestal y financiera, así como del Programa Operativo Anual y Programas Generales del Tribunal Electoral de la Ciudad de México.

En el presente ejercicio se obtuvo la Certificación de Igualdad Laboral y No Discriminación, obteniendo el "Certificado Nivel Oro".

Adicionalmente, participó en los procedimientos de adquisiciones, arrendamientos y servicios, desarrollado en el año, con el propósito de verificar el cumplimiento de la normatividad aplicable.

14. Información por Segmentos

La actividad jurisdiccional que realiza este órgano autónomo es integral, la cual se registra al exterior en una sola meta denominada "Acción Permanente", y al interior del Tribunal, se realizan todas las acciones necesarias tendientes a dar cabal cumplimiento al quehacer jurisdiccional, no se considera necesario revelar la información financiera de manera segmentada.

15. Eventos Posteriores al Cierre

No existen eventos relevantes posteriores al cierre del ejercicio fiscal 2017, susceptibles de ser comentados.

16. Partes Relacionadas

Al 31 de diciembre de 2017, no se presentaron partes relacionadas posteriores que influyeran en la toma de decisiones financieras y operativas.

INFORMACIÓN PRESUPUESTARIA

ESTADOS PRESUPUESTARIOS
TRIBUNAL ELECTORAL DE LA CIUDAD DE MÉXICO
ESTADO ANALÍTICO DE INGRESOS
(CIFRAS A PESOS)

RUBRO DE INGRESOS	INGRESO	INGRESO	INGRESO	INGRESO	INGRESO	DIFERENCIA
	ESTIMADO	AMPLIACIONES / REDUCCIONES	MODIFICADO	DEVENGADO	RECAUDADO	
IMPUESTOS						
CUOTAS Y APORTACIONES DE SEGURIDAD SOCIAL						
CONTRIBUCIONES DE MEJORAS						
DERECHOS						
PRODUCTOS						
Corriente						
Capital						
APROVECHAMIENTOS						
Corriente						
Capital						
INGRESOS POR VENTAS DE BIENES Y SERVICIOS		2,196,580	2,196,580	2,196,580	2,196,580	2,196,580
PARTICIPACIONES Y APORTACIONES						
TRANSFERENCIAS, ASIGNACIONES, SUBSIDIOS Y OTRAS AYUDAS	250,949,214	17,000,000	267,949,214	267,949,214	267,949,214	17,000,000
INGRESOS DERIVADOS DE FINANCIAMIENTO NETO						
TOTAL	250,949,214	19,196,580	270,145,794	270,145,794	270,145,794	19,196,580
					INGRESOS EXCEDENTES	19,196,580

ESTADO ANALÍTICO DE INGRESOS POR FUENTE DE FINANCIAMIENTO	INGRESO	AMPLIACIONES	INGRESO	INGRESO	INGRESO	DIFERENCIA
	ESTIMADO	/ REDUCCIONES	MODIFICADO	DEVENGADO	RECAUDADO	
INGRESOS DEL GOBIERNO						
IMPUESTOS						
CONTRIBUCIONES DE MEJORAS						
DERECHOS						
PRODUCTOS						
Corriente						
Capital						
APROVECHAMIENTOS						
Corriente						
Capital						
PARTICIPACIONES Y APORTACIONES						
TRANSFERENCIAS, ASIGNACIONES, SUBSIDIOS Y OTRAS AYUDAS						
INGRESOS DE ORGANISMOS Y EMPRESAS	250,949,214	19,196,580	270,145,794	270,145,794	270,145,794	19,196,580
CUOTAS Y APORTACIONES DE SEGURIDAD SOCIAL						
INGRESOS POR VENTAS DE BIENES Y SERVICIOS		2,196,580	2,196,580	2,196,580	2,196,580	2,196,580
TRANSFERENCIAS, ASIGNACIONES, SUBSIDIOS Y OTRAS AYUDAS	250,949,214	17,000,000	267,949,214	267,949,214	267,949,214	17,000,000
INGRESOS DERIVADOS DE FINANCIAMIENTO						
INGRESOS DERIVADOS DE FINANCIAMIENTOS						
TOTAL	250,949,214	19,196,580	270,145,794	270,145,794	270,145,794	19,196,580
					INGRESOS EXCEDENTES	19,196,580

La información consignada en este reporte es responsabilidad de la Unidad Ejecutora de Gasto, de conformidad a los Artículos 44, 125 y 126 de la Ley de Presupuesto y Gasto Eficiente de la Ciudad de México, la que servirá de base para la Integración de la Cuenta Pública 2017.

ESTADOS PRESUPUESTARIOS
TRIBUNAL ELECTORAL DE LA CIUDAD DE MÉXICO
ESTADO ANALÍTICO DEL EJERCICIO DEL PRESUPUESTO DE EGRESOS CLASIFICACIÓN ADMINISTRATIVA
(CIFRAS A PESOS)

CONCEPTO	EGRESO APROBADO	EGRESO AMPLIACIONES / REDUCCIONES	EGRESO MODIFICADO	EGRESO DEVENGADO	EGRESO PAGADO	SUBEJERCICIO
ORGANISMO AUTÓNOMO TRIBUNAL ELECTORAL DE LA CIUDAD DE MÉXICO	250,949,214	19,196,580	270,145,794	270,145,794	270,145,794	
TOTAL DEL GASTO	250,949,214	19,196,580	270,145,794	270,145,794	270,145,794	

La información consignada en este reporte es responsabilidad de la Unidad Ejecutora de Gasto, de conformidad a los Artículos 44, 125 y 126 de la Ley de Presupuesto y Gasto Eficiente de la Ciudad de México, la que servirá de base para la integración de la Cuenta Pública 2017.

ESTADOS PRESUPUESTARIOS
TRIBUNAL ELECTORAL DE LA CIUDAD DE MÉXICO
ESTADO ANALÍTICO DEL EJERCICIO DEL PRESUPUESTO DE EGRESOS CLASIFICACIÓN ECONÓMICA (POR TIPO DE GASTO)
(CIFRAS A PESOS)

CONCEPTO	EGRESO APROBADO	EGRESO AMPLIACIONES / REDUCCIONES	EGRESO MODIFICADO	EGRESO DEVENGADO	EGRESO PAGADO	SUBEJERCICIO
GASTO CORRIENTE	246,924,809	12,056,274	258,981,083	258,981,083	258,981,083	
GASTO DE CAPITAL	4,024,405	7,140,306	11,164,711	11,164,711	11,164,711	
AMORTIZACIÓN DE LA DEUDA Y DISMINUCIÓN DE PASIVOS						
PENSIONES Y JUBILACIONES						
PARTICIPACIONES						
TOTAL DEL GASTO	250,949,214	19,196,580	270,145,794	270,145,794	270,145,794	

La información consignada en este reporte es responsabilidad de la Unidad Ejecutora de Gasto, de conformidad a los Artículos 44, 125 y 126 de la Ley de Presupuesto y Gasto Eficiente de la Ciudad de México, la que servirá de base para la integración de la Cuenta Pública 2017.

ESTADOS PRESUPUESTARIOS
TRIBUNAL ELECTORAL DE LA CIUDAD DE MÉXICO
ESTADO ANALÍTICO DEL EJERCICIO DEL PRESUPUESTO DE EGRESOS
CLASIFICACIÓN POR OBJETO DEL GASTO (CAPÍTULO Y CONCEPTO)
(CIFRAS A PESOS)

CONCEPTO	EGRESO	EGRESO	EGRESO	EGRESO	EGRESO	SUBEJERCICIO
	APROBADO	AMPLIACIONES / REDUCCIONES	MODIFICADO	DEVENGADO	PAGADO	
SERVICIOS PERSONALES	210,994,171	4,897,050	215,891,221	215,891,221	215,891,221	
Remuneraciones al Personal de Carácter Permanente	34,327,179	1,138,160	35,465,339	35,465,339	35,465,339	
Remuneraciones al Personal de Carácter Transitorio	7,185,627	440,158	7,625,785	7,625,785	7,625,785	
Remuneraciones Adicionales y Especiales	25,559,629	4,743,926	30,303,555	30,303,555	30,303,555	
Seguridad Social	16,726,196	76,352	16,802,548	16,802,548	16,802,548	
Otras Prestaciones Sociales y Económicas	127,195,540	(1,501,546)	125,693,994	125,693,994	125,693,994	
Provisiones						
Pago de Estímulos a Servidores Públicos						
MATERIALES Y SUMINISTROS	4,762,988	(1,259,107)	3,503,881	3,503,881	3,503,881	
Materiales de Admon., Emisión de Doc. y Art. Oficiales	3,250,514	(1,222,413)	2,028,101	2,028,101	2,028,101	
Alimentos y Utensilios	584,500	(246,247)	308,253	308,253	308,253	
Materias Primas y Materiales de Producción y Comercialización						
Materiales y Artículos de Construcción y de Reparación	610,750	(121,584)	489,166	489,166	489,166	
Productos Químicos, Farmacológicos y de Laboratorio		66,070	66,070	66,070	66,070	
Combustibles, Lubricantes y Aditivos	264,000	(56,000)	208,000	208,000	208,000	
Vestuario, Blancos, Prendas de Protección y Artículos Deportivos	18,252	193,227	211,479	211,479	211,479	
Materiales y Suministros Para Seguridad						
Herramientas, Refacciones y Accesorios Menores	64,972	127,840	192,812	192,812	192,812	
SERVICIOS GENERALES	31,167,650	8,418,331	39,585,981	39,585,981	39,585,981	
Servicios Básicos	3,307,836	(1,240,080)	2,067,756	2,067,756	2,067,756	
Servicios de Arrendamiento	1,366,125	735,485	2,101,610	2,101,610	2,101,610	
Servicios Profesionales, Científicos, Técnicos y Otros Servicios	13,499,073	(759,584)	12,739,509	12,739,509	12,739,509	
Servicios Financieros, Bancarios y Comerciales	369,113	(45,259)	323,854	323,854	323,854	
Servicios de Instalación, Reparación, Mantenimiento y Conservación	4,197,519	2,120,773	6,318,292	6,318,292	6,318,292	
Servicios de Comunicación Social y Publicidad	1,241,100	1,174,960	2,416,060	2,416,060	2,416,060	
Servicios de Traslado y Viajes		190,213	190,213	190,213	190,213	
Servicios Oficiales	1,578,211	153,015	1,731,226	1,731,226	1,731,226	
Otros Servicios Generales	5,608,673	6,088,788	11,697,461	11,697,461	11,697,461	
TRANSF., ASIG., SUBSIDIOS Y OTRAS AYUDAS						
Transferencias Internas y Asignaciones al Sector Público						
Transferencias al Resto del Sector Público						
Subsidios y Subvenciones						
Ayudas Sociales						
Pensiones y Jubilaciones						
Transferencias a Fideicomisos, Mandatos y Otros Análogos						
Transferencias a la Seguridad Social						
Donativos						
Transferencias al Exterior						
BIENES MUEBLES, INMUEBLES E INTANGIBLES	4,024,405	7,140,306	11,164,711	11,164,711	11,164,711	
Mobiliario y Equipo de Administración	2,307,106	8,474,817	10,781,923	10,781,923	10,781,923	
Mobiliario y Equipo Educativo y Recreativo						
Equipo e Instrumental Médico y de Laboratorio						
Vehículos y Equipo de Transporte						
Equipo de Defensa y Seguridad						
Máquinaria, Otros Equipos y Herramientas						
Activos Biológicos						
Bienes Inmuebles						
Activos Intangibles	1,717,299	(1,334,511)	382,788	382,788	382,788	
INVERSIÓN PÚBLICA						
Obra Pública en Bienes de Dominio Público						
Obra Pública en Bienes Propios						
Proyectos Productivos y Acciones de Fomento						
INVERSIONES FINANCIERAS Y OTRAS PROV.						
Inversiones para el Fomento de Actividades Productivas						
Acciones y Participaciones de Capital						
Compra de Títulos y Valores						
Concesión de Préstamos						
Inversiones en Fideicomisos, Mandatos y Otros Análogos						
Otras Inversiones Financieras						
Provisiones para Contingencias y Otras erogaciones Especiales						
PARTICIPACIONES Y APORTACIONES						
Participaciones						
Aportaciones						
Convenios						
DEUDA PÚBLICA						
Amortización de la Deuda Pública						
Intereses de la Deuda Pública						
Comisiones de la Deuda Pública						
Gastos de la Deuda Pública						
Gasto por Coberturas						
Apoyos Financieros						
Adeudos de Ejercicios Fiscales Anteriores (Adefas)						
TOTAL DEL GASTO	250,949,214	19,196,580	270,145,794	270,145,794	270,145,794	

La información contenida en este reporte es responsabilidad de la Unidad Ejecutora de Gasto de conformidad a los Artículos 44, 123 y 126 de la Ley de Presupuesto y Gasto Financiero de la Ciudad de México, la que sirve de base para la elaboración de la Cuenta Pública 2017.

ESTADOS PRESUPUESTARIOS
TRIBUNAL ELECTORAL DE LA CIUDAD DE MÉXICO
ESTADO ANALÍTICO DEL EJERCICIO DEL PRESUPUESTO DE EGRESOS CLASIFICACIÓN FUNCIONAL (FINALIDAD Y FUNCIÓN)
(CIFRAS A PESOS)

CONCEPTO	EGRESO	AMPLIACIONES	EGRESO	EGRESO	EGRESO	SUB EJERCICIO
	APROBADO	/ REDUCCIONES	MODIFICADO	DEVENGADO	PAGADO	
GOBIERNO	250,949,214	19,196,580	270,145,794	270,145,794	270,145,794	
Legislación						
Justicia	250,949,214	19,196,580	270,145,794	270,145,794	270,145,794	
Coordinación de la Política de Gobierno						
Relaciones Exteriores						
Asuntos Financieros y Hacendarios						
Seguridad Nacional						
Asuntos de Orden Público y de Seguridad Interior						
Otros Servicios Generales						
DESARROLLO SOCIAL						
Protección Ambiental						
Vivienda y Servicios a la Comunidad						
Salud						
Recreación, Cultura y Otras Manifestaciones Sociales						
Educación						
Protección Social						
Otros Asuntos Sociales						
DESARROLLO ECONÓMICO						
Asuntos Económicos, Comerciales y Laborales en General						
Agropecuaria, Silvicultura, Pesca y Caza						
Combustibles y Energía						
Minería, Manufacturas y Construcción						
Transporte						
Comunicaciones						
Turismo						
Ciencia, Tecnología e Innovación						
Otras Industrias y Otros Asuntos Económicos						
OTRAS NO CLASIFICADAS EN FUNCIONES ANTERIORES						
Transacciones de la Deuda Pública / Costo Financiero de la Deuda						
Transferencias, Participaciones y Aportaciones entre Diferentes Niveles y Órdenes de Gobierno						
Saneamiento del Sistema Financiero						
Adeudos de Ejercicios Fiscales Anteriores						
TOTAL DEL GASTO	250,949,214	19,196,580	270,145,794	270,145,794	270,145,794	

La información consignada en este reporte es responsabilidad de la Unidad Ejecutora de Gasto, de conformidad a los Artículos 44, 125 y 126 de la Ley de Presupuesto y Gasto Eficiente de la Ciudad de México, la que servirá de base para la integración de la Cuenta Pública 2017.

ESTADOS PRESUPUESTARIOS
TRIBUNAL ELECTORAL DE LA CIUDAD DE MÉXICO
INTERESES DE LA DEUDA
(CIFRAS A PESOS)

IDENTIFICACIÓN DE CRÉDITO O INSTRUMENTO
CRÉDITOS BANCARIOS

DEVENGADO

PAGADO

NO APLICA

Total de Intereses de Créditos Bancarios

OTROS INSTRUMENTOS DE DEUDA

Total de Intereses de Otros Instrumentos de Deuda

Total

ESTADOS PRESUPUESTARIOS
TRIBUNAL ELECTORAL DE LA CIUDAD DE MÉXICO
INDICADORES DE POSTURA FISCAL
(CIFRAS A PESOS)

CONCEPTO	ESTIMADO	DEVENGADO	PAGADO
Ingresos Presupuestarios	250,949,214	270,145,794	270,145,794
Ingresos del Gobierno de la Entidad Federativa	250,949,214	270,145,794	270,145,794
Ingresos del Sector Paraestatal			
Egresos Presupuestarios	250,949,214	270,145,794	270,145,794
Egresos del Gobierno de la Entidad Federativa	250,949,214	270,145,794	270,145,794
Egresos del Sector Paraestatal			
Balance Presupuestario (Superávit o Déficit)			

CONCEPTO	ESTIMADO	DEVENGADO	PAGADO
Balance Presupuestario (Superávit o Déficit)			
Intereses, Comisiones y Gastos de la Deuda			
Balance Primario (Superávit o Déficit)			

CONCEPTO	ESTIMADO	DEVENGADO	PAGADO
Financiamiento			
Amortización de la Deuda			
Endeudamiento o Desendeudamiento			

La información consignada en este reporte es responsabilidad de la Unidad Ejecutora de Gasto, de conformidad a los Artículos 48, 123 y 126 de la Ley de Presupuesto y Gasto Eficiente de la Ciudad de México, la que servirá de base para la integración de la Cuenta Pública 2017

DICTAMEN DEL AUDITOR EXTERNO

TRIBUNAL ELECTORAL
DE LA CIUDAD DE MEXICO

ESTADOS FINANCIEROS

AL 31 DE DICIEMBRE DE 2017 Y 2016

Y

DICTAMEN DE LOS AUDITORES

DICTAMEN DE LOS AUDITORES

A los Magistrados integrantes del Pleno del
Tribunal Electoral de la Ciudad de México

Al Dr. Armando Hernández Cruz
Magistrado Presidente del Tribunal Electoral
de la Ciudad de México

Hemos examinado los estados financieros adjuntos del **TRIBUNAL ELECTORAL DE LA CIUDAD DE MEXICO**, Órgano Autónomo de la Administración Pública de la Ciudad de México, que comprenden los estados de situación financiera al 31 de diciembre de 2017 y 2016, los estados de actividades, de variaciones en el patrimonio y de flujos de efectivo, analítico del activo, analítico de la deuda y otros pasivos, de cambios en la situación financiera, analítico de ingresos, analítico de ingresos por rubro y tipo, analítico del ejercicio del presupuesto de egresos por capítulo de gasto, analítico del ejercicio del presupuesto de egresos por tipo y objeto del gasto, correspondientes al año terminado el 31 de diciembre de 2017, así como un resumen de las políticas contables significativas y otra información aclaratoria.

Responsabilidad de la Administración en relación con los estados financieros

La Administración del Tribunal es responsable de la preparación y presentación razonable de los estados financieros adjuntos de conformidad con las bases contables que se describen en la Nota 2 y del control interno que la Administración consideró necesario para permitir la preparación de estados financieros.

Responsabilidad del auditor

Nuestra responsabilidad es expresar una opinión sobre los estados financieros adjuntos basada en nuestras auditorías. Hemos llevado a cabo nuestras auditorías de conformidad con las Normas Internacionales de Auditoría. Dichas normas exigen que cumplamos los requerimientos de ética, así como que planifiquemos y ejecutemos la auditoría con el fin de obtener una seguridad razonable sobre si los estados financieros están libres de desviación material.

Una auditoría conlleva la aplicación de procedimientos para obtener evidencia de auditoría sobre los importes y la información revelada en los estados financieros. Los procedimientos seleccionados dependen del juicio del auditor, incluida la evaluación de los riesgos de desviación material en los estados financieros debido a fraude o error. Al efectuar dichas evaluaciones del riesgo, el auditor tiene en cuenta el control interno relevante para la preparación y presentación razonable de los estados financieros por parte del **TRIBUNAL ELECTORAL DE LA CIUDAD**

DE MEXICO, con el fin de diseñar los procedimientos de auditoría que sean adecuados en función de las circunstancias y no con la finalidad de expresar una opinión sobre la eficacia del control interno establecido. Una auditoría también incluye la evaluación de lo adecuado de las políticas contables aplicadas y de la razonabilidad de las estimaciones contables realizadas por la Administración, así como la evaluación de la presentación de los estados financieros en su conjunto.

Consideramos que la evidencia de auditoría que hemos obtenido en nuestras auditorías proporciona una base suficiente y adecuada para sustentar nuestra opinión.


Opinión

En nuestra opinión, los estados financieros adjuntos presentan razonablemente, en todos los aspectos materiales, la situación financiera del **TRIBUNAL ELECTORAL DE LA CIUDAD DE MEXICO** al 31 de diciembre de 2017, así como los estados de actividades, de variaciones en el patrimonio y los flujos de efectivo, analítico del activo, analítico de la deuda y otros pasivos, de cambios en la situación financiera, analítico de ingresos, analítico de ingresos por rubro y tipo, analítico del ejercicio del presupuesto de egresos por capítulo de gasto, analítico del ejercicio del presupuesto de egresos por tipo y objeto del gasto, correspondientes al ejercicio terminado en dicha fecha, de conformidad con las políticas contables que le son aplicables al Tribunal.

Base contable y utilización

Como se menciona en la Nota 2, sin que dicha situación tenga efecto en nuestra opinión, el **TRIBUNAL ELECTORAL DE LA CIUDAD DE MEXICO** está obligado a preparar y presentar su información financiera de acuerdo a sus estatutos y supletoriamente al sistema de contabilidad gubernamental establecido en el Artículo 73, fracción XXVIII de la Constitución Política de los Estados Unidos Mexicanos; bases contables que, en algunos casos, no coinciden con las Normas de Información Financiera Mexicanas, emitidas por el Consejo Mexicano para la Investigación y Desarrollo de Normas de Información Financiera.

RAMOS HERRERA Y CÍA., S.C.



C.P. Víctor Manuel Ramos Herrera

Ciudad de México
30 de marzo de 2018.


TRIBUNAL ELECTORAL DE LA CIUDAD DE MÉXICO


ESTADOS DE SITUACIÓN FINANCIERA AL 31 DE DICIEMBRE DE 2017 Y 2016

(Cifras en pesos)

	<u>2017</u>	<u>2016</u>		<u>2017</u>	<u>2016</u>
ACTIVO			PASIVO		
CIRCULANTE			A CORTO PLAZO		
Efectivo y equivalentes de efectivo	\$ 37,288,272	\$ 32,656,206	Proveedores	\$ 16,395,885	\$ 3,234,350
Cuentas por cobrar	25,585	-	Acreedores diversos	365,475	222,566
	-----	-----	Impuestos y cuotas retenidas por pagar	14,055,634	19,780,848
Suma el activo circulante	<u>37,313,857</u>	<u>32,656,206</u>		-----	-----
			Pasivo circulante	30,816,994	23,237,764
				6,496,863	9,418,442
			CONTINGENTE	-----	-----
			Suma el pasivo	<u>37,313,857</u>	<u>32,656,206</u>
				-----	-----
			PATRIMONIO CONTRIBUIDO:		
			Inversión en bienes muebles e inmuebles	116,621,256	115,052,258
INMUEBLES, MOBILIARIO Y EQUIPO	116,621,256	115,052,258		-----	-----
Suma el activo	<u>\$ 153,935,113</u>	<u>\$ 147,708,464</u>	Suma el patrimonio	116,621,256	115,052,258
			Suma el pasivo y el patrimonio	<u>\$ 153,935,113</u>	<u>\$ 147,708,464</u>

Las notas adjuntas son parte integrante de estos estados.


 C.P. Francisco Antonio Hernández González
 Jefe del Departamento de Contabilidad


 Lic. Tomás Juan Godínez Torres
 Director de Planeación y Recursos Financieros


 Mtro. César Vladimir Juárez Aldana
 Secretario Administrativo

TRIBUNAL ELECTORAL DE LA CIUDAD DE MÉXICO

ESTADOS DE ACTIVIDADES

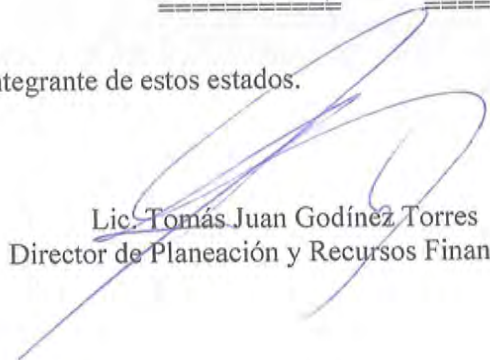
POR LOS EJERCICIOS TERMINADOS EL 31 DE DICIEMBRE DE 2017 Y 2016


(Cifras en pesos)

	<u>2017</u>	<u>2016</u>
INGRESOS:		
Aportaciones del Gobierno de la Ciudad de México	\$ 267,949,214	\$ 316,531,976
INGRESOS FINANCIEROS:		
Ingresos financieros	1,195,721	1,380,014
Otros ingresos financieros	1,000,858	2,121,370
	-----	-----
	270,145,793	320,033,360
GASTOS DE OPERACIÓN:		
Servicios personales	215,891,221	278,683,053
Materiales y suministros	3,503,881	2,550,945
Servicios generales	39,585,980	36,634,343
	-----	-----
	258,981,082	317,868,341
OTROS GASTOS Y PERDIDAS EXTRAORDINARIAS:		
Adquisición de activo fijo	11,164,711	2,165,019
Depreciaciones activo fijo	(9,595,713)	(2,817,544)
	-----	-----
Ahorro / Desahorro neto del ejercicio	\$ 1,568,998	\$ (652,525)
	=====	=====

Las notas adjuntas son parte integrante de estos estados.


C.P. Francisco Antonio Hernández González
Jefe del Departamento de Contabilidad


Lic. Tomás Juan Godínez Torres
Director de Planeación y Recursos Financieros

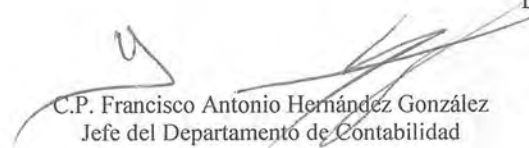

Mtro. César Vladimir Juárez Aldana
Secretario Administrativo

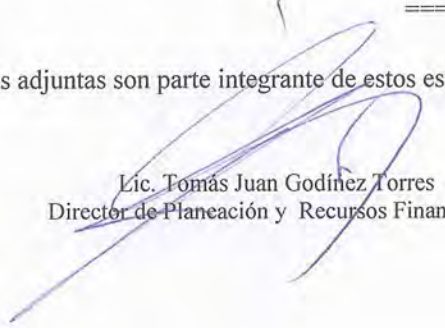
TRIBUNAL ELECTORAL DE LA CIUDAD DE MÉXICO
ESTADOS DE VARIACIONES EN EL PATRIMONIO
POR LOS EJERCICIOS TERMINADOS AL 31 DE DICIEMBRE DE 2017 Y 2016


(Cifras en pesos)

	Fondo para la adquisición y modernización de activos fijos	Inversión en bienes muebles e inmuebles	Patrimonio total
PATRIMONIO NETO AL 31 DE DICIEMBRE DE 2015	\$ 12,571	\$ 115,704,783	\$ 115,717,354
Cancelación de fondo para la adquisición y modernización de activos fijos	(12,571)	-	(12,571)
Adquisiciones de activos fijos en el ejercicio	-	2,165,019	2,165,019
Depreciación	-	(2,817,544)	(2,817,544)
PATRIMONIO NETO AL 31 DE DICIEMBRE DE 2016	-	115,052,258	115,052,258
Adquisiciones de activos fijos en el ejercicio	-	11,164,711	11,164,711
Depreciación	-	(9,595,713)	(9,595,713)
PATRIMONIO NETO AL 31 DE DICIEMBRE DE 2017	\$ -	\$ 116,621,256	\$ 116,621,256

Las notas adjuntas son parte integrante de estos estados.


C.P. Francisco Antonio Hernández González
Jefe del Departamento de Contabilidad


Lic. Tomás Juan Godínez Torres
Director de Planeación y Recursos Financieros


Mtro. César Vladimir Juárez Aldana
Secretario Administrativo

TRIBUNAL ELECTORAL DE LA CIUDAD DE MÉXICO


ESTADOS DE FLUJOS DE EFECTIVO

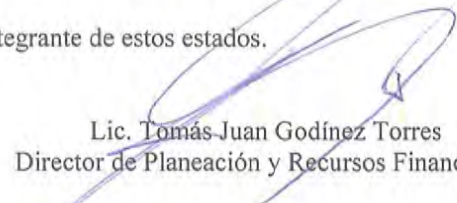
POR LOS AÑOS TERMINADOS EL 31 DE DICIEMBRE DE 2017 Y 2016


(Cifras en pesos)

	<u>2017</u>	<u>2016</u>
OPERACION:		
Partidas relacionadas con actividades de inversión		
Depreciación	9,595,713	2,817,544
Intereses ganados	(1,195,721)	(1,380,014)
	-----	-----
	8,399,992	1,437,530
	-----	-----
(Disminución) aumento del pasivo contingente	(2,921,579)	712,852
(Aumento) disminución en cuentas por cobrar	(25,585)	555
(Disminución) aumento en proveedores	13,161,535	(960,688)
Aumento (disminución) en acreedores diversos	142,909	(248,013)
Disminución en impuestos y cuotas retenidas por pagar	(5,725,214)	(426,909)
	-----	-----
Flujos netos de efectivo generados en actividades de operación	13,032,058	515,327
	-----	-----
INVERSIÓN:		
Adquisición de inmuebles, mobiliario y equipos	(11,164,711)	(2,165,019)
	-----	-----
Flujos netos de efectivo (aplicados) generados en actividades de inversión	(11,164,711)	(2,165,019)
	-----	-----
Efectivo a aplicar (obtener) en actividades de financiamiento	1,867,347	(1,649,692)
	-----	-----
FINANCIAMIENTO:		
Intereses ganados	1,195,721	1,380,014
Variación neta en el patrimonio	1,568,998	(665,096)
	-----	-----
Flujos netos de efectivo de actividades de Financiamiento	2,764,719	714,918
	-----	-----
Aumento (disminución) neta de efectivo y demás equivalentes de efectivo	4,632,066	(934,774)
Efectivo al principio del período	32,656,206	33,590,980
	-----	-----
Efectivo al final del período	\$ 37,288,272	\$ 32,656,206
	=====	=====

Las notas adjuntas son parte integrante de estos estados.


C.P. Francisco Antonio Hernández González
Jefe del Departamento de Contabilidad


Lic. Tomás Juan Godínez Torres
Director de Planeación y Recursos Financieros


Mtro. César Vladimir Juárez Aldana
Secretario Administrativo

TRIBUNAL ELECTORAL DE LA CIUDAD DE MÉXICO


ESTADO ANALITICO DEL ACTIVO

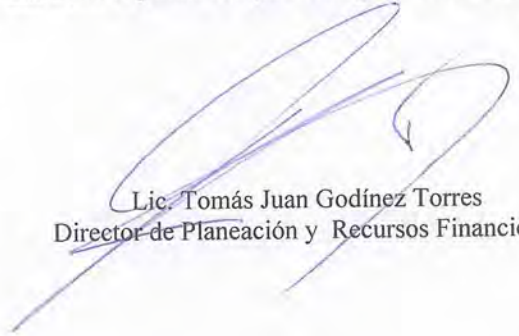
DEL 1 DE ENERO AL 31 DE DICIEMBRE DE 2017


(Cifras en pesos)

<u>Concepto</u>	<u>Saldo Inicial</u>	<u>Cargos del Periodo</u>	<u>Abonos del Periodo</u>	<u>Saldo Final</u>	<u>Variación del Periodo</u>
ACTIVO	\$ 147,708,464	\$ 287,090,732	\$ 280,864,083	\$ 153,935,113	\$ 6,226,649
Activo circulante	32,656,206	275,926,021	271,268,370	37,313,857	4,657,651
Efectivo y equivalentes	45,206	270,429,940	270,350,874	124,272	79,066
Derechos a recibir efectivo o equivalentes	32,611,000	4,553,000	-	37,164,000	4,553,000
Deudores diversos por cobrar a corto plazo	-	943,081	917,496	25,585	25,585
Activo no circulante	115,052,258	11,164,711	9,595,713	116,621,256	1,568,998
Bienes inmuebles, infraestructura y construcciones en proceso	146,501,617	-	-	146,501,617	-
Bienes muebles	40,661,139	10,781,923	-	51,443,062	10,781,923
Bienes intangibles	2,019,857	382,788	-	2,402,645	382,788
Depreciación y deterioro	(74,130,355)	-	9,595,713	(83,726,068)	(9,595,713)

Las notas adjuntas son parte integrante de estos estados.


C.P. Francisco Antonio Hernández González
Jefe del Departamento de Contabilidad


Lic. Tomás Juan Godínez Torres
Director de Planeación y Recursos Financieros


Mtro. César Vladimir Juárez Aldana
Secretario Administrativo

TRIBUNAL ELECTORAL DE LA CIUDAD DE MÉXICO

ESTADO ANALITICO DE LA DEUDA Y OTROS PASIVOS

DEL 1 DE ENERO AL 31 DE DICIEMBRE DE 2017

(Cifras en pesos)

<u>Denominación de las deudas</u>	<u>Moneda de Contratación</u>	<u>Institución o País Acreedor</u>	<u>Saldo Inicial del Periodo al 31 de diciembre de 2016</u>	<u>Saldo Final del Periodo al 31 de diciembre de 2017</u>
DEUDA PUBLICA				
Corto Plazo:				
Deuda Interna				
Instituciones de Crédito	\$ -	\$ -	\$ -	\$ -
Títulos y Valores	-	-	-	-
Arrendamientos Financieros	-	-	-	-
Deuda Externa				
Organismos Financieros Internacionales	-	-	-	-
Deuda Bilateral	-	-	-	-
Títulos y Valores	-	-	-	-
Arrendamientos Financieros	-	-	-	-
Subtotal a Corto Plazo	\$ -	\$ -	\$ -	\$ -
Largo Plazo:				
Deuda Interna				
Instituciones de Crédito	-	-	-	-
Títulos y Valores	-	-	-	-
Arrendamientos Financieros	-	-	-	-
Deuda Externa				
Organismos Financieros Internacionales	-	-	-	-
Deuda Bilateral	-	-	-	-
Títulos y Valores	-	-	-	-
Arrendamientos Financieros	-	-	-	-
Subtotal a Corto Plazo	-	-	-	-
Otros Pasivos	-	-	32,656,206	37,313,857
Total Deuda y Otros Pasivos	\$ -	\$ -	\$ 32,656,206	\$ 37,313,857

Las notas adjuntas son parte integrante de estos estados.

C.P. Francisco Antonio Hernández González
Jefe del Departamento de Contabilidad

Lic. Tomás Juan Godínez Torres
Director de Planeación y Recursos Financieros

Mtro. César Vladimír Juárez Aldana
Secretario Administrativo

TRIBUNAL ELECTORAL DE LA CIUDAD DE MÉXICO


ESTADO DE CAMBIOS EN LA SITUACION FINANCIERA


DEL 1 DE ENERO AL 31 DE DICIEMBRE DE 2017


(Cifras en pesos)

	<u>Origen</u>	<u>Aplicación</u>
ACTIVO:		
Activo circulante		
Efectivo y equivalentes	\$ -	\$ 79,067
Derechos a recibir efectivo o equivalentes	-	4,578,585
Activo no circulante		
Bienes muebles	-	10,781,922
Activos Intangibles		382,789
Depreciación y deterioro	9,595,713	-
PASIVO:		
Pasivo circulante		
Cuentas por pagar a corto plazo	7,579,231	-
Pasivo no circulante		
Provisiones a largo plazo	-	2,921,579
HACIENDA PUBLICA/PATRIMONIO GENERADO		
Resultado del ejercicio (Ahorro/Desahorro)	10,512,185	
Resultados de ejercicios anteriores		8,943,187
	<u>-----</u> \$ 27,687,129 <u>=====</u>	<u>-----</u> \$ 27,687,129 <u>=====</u>

Las notas adjuntas son parte integrante de estos estados.


C.P. Francisco Antonio Hernández González
Jefe del Departamento de Contabilidad


Lic. Tomás Juan Godínez Torres
Director de Planeación y Recursos Financieros


Mtro. César Vladimir Juárez Aldana
Secretario Administrativo

TRIBUNAL ELECTORAL DE LA CIUDAD DE MÉXICO

ESTADO ANALÍTICO DE INGRESOS

DEL 1º DE ENERO AL 31 DE DICIEMBRE DE 2017

<u>Rubros de Ingresos</u>	<u>Techo presupuestal autorizado</u>	<u>Ampliaciones y Reducciones</u>	<u>Ingresos Modificados</u>	<u>Ingresos Devengados</u>	<u>Ingresos Recaudados</u>	<u>% de Avance de la Recaudación</u>
Ingresos por Ministraciones de la SFCDMX	\$ 250,949,214	\$ 17,000,000	\$ 267,949,214	\$ 267,949,214	\$ 267,949,214	100%
Ampliaciones líquidas	\$ -	\$ 17,000,000	\$ 17,000,000	\$ 17,000,000	\$ 17,000,000	100%
Transferencias a órganos autónomos	250,949,214	-	250,949,214	250,949,214	250,949,214	100%
Ingresos distintos a Ministraciones	\$ -	\$ 2,196,579	\$ 2,196,579	\$ 2,196,579	\$ 2,196,579	100%
Intereses ganados	-	1,195,721	1,195,721	1,195,721	1,195,721	100%
Otros ingresos	-	1,000,858	1,000,858	1,000,858	1,000,858	100%
Total	\$ 250,949,214	\$ 19,196,579	\$ 270,145,793	\$ 270,145,793	\$ 270,145,793	100%

Las notas adjuntas son parte integrante de estos estados.

C.P. Francisco Antonio Hernández González
Jefe del Departamento de Contabilidad

Lic. Tomás Juan Godínez Torres
Director de Planeación y Recursos Financieros

Mtro. César Vladimir Juárez Aldana
Secretario Administrativo

TRIBUNAL ELECTORAL DE LA CIUDAD DE MÉXICO


ESTADO ANALITICO DE INGRESOS POR RUBRO Y TIPO

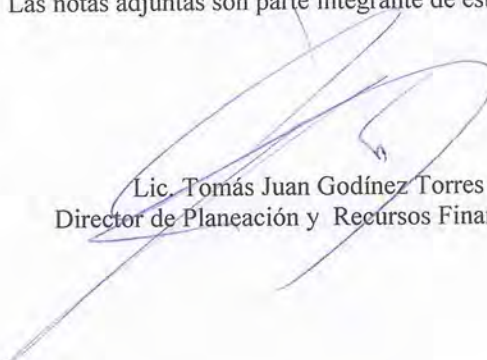
DEL 1 DE ENERO AL 31 DE DICIEMBRE DE 2017


(Cifras en pesos)

<u>Rubros de Ingresos</u>	<u>Techo presupuestal autorizado</u>	<u>Ampliaciones y Reducciones</u>	<u>Ingresos Modificados</u>	<u>Ingresos Devengados</u>	<u>Ingresos Recaudados</u>	<u>% de Avance de la Recaudación</u>
INGRESOS POR MINISTRACIONES DE LA SFCDMX						
Transferencias, asignaciones, subsidios y otras ayudas	\$ 250,949,214	\$ 17,000,000	\$ 267,949,214	\$ 267,949,214	\$ 267,949,214	100%
INGRESOS DISTINTOS A MINISTRACIONES						
Otros Ingresos distintos a ministraciones	-	2,196,579	2,196,579	2,196,579	2,196,579	100%
Total	<u>\$ 250,949,214</u>	<u>\$ 19,196,579</u>	<u>\$ 270,145,793</u>	<u>\$ 270,145,793</u>	<u>\$ 270,145,793</u>	<u>100%</u>

Las notas adjuntas son parte integrante de estos estados.


C.P. Francisco Antonio Hernández González
Jefe del Departamento de Contabilidad


Lic. Tomás Juan Godínez Torres
Director de Planeación y Recursos Financieros


Mtro. César Vladimir Juárez Aldana
Secretario Administrativo

TRIBUNAL ELECTORAL DE LA CIUDAD DE MÉXICO


ESTADO ANALITICO DEL EJERCICIO DEL PRESUPUESTO DE EGRESOS POR CAPITULO DE GASTO

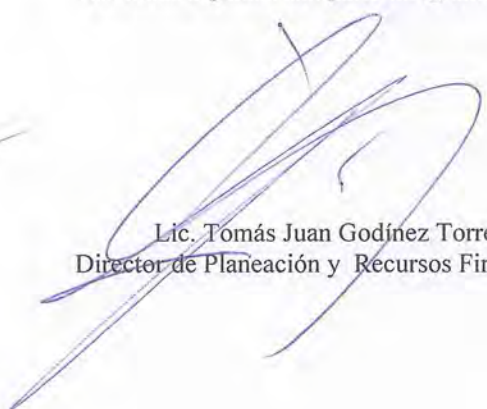
DEL 1 DE ENERO AL 31 DE DICIEMBRE DE 2017


(Cifras en pesos)

	<u>Egresos Aprobados</u>	<u>Ampliaciones (Reducciones)</u>	<u>Egresos Modificados</u>	<u>Egresos Comprometidos</u>	<u>Egresos Devengados</u>	<u>Egresos Ejercidos</u>	<u>Egresos Pagados</u>	<u>Subejercicio</u>
SERVICIOS PERSONALES	\$ 210,994,171	\$ 4,897,050	\$ 215,891,221	\$ 215,891,221	\$ 215,891,221	\$ 215,891,221	\$ 215,891,221	\$ -
MATERIALES Y SUMINISTROS	4,762,988	(1,259,107)	3,503,881	3,503,881	3,503,881	3,503,881	3,503,881	-
SERVICIOS GENERALES	31,167,650	8,418,330	39,585,980	39,585,980	39,585,980	39,585,980	39,585,980	-
BIENES MUEBLES, INMUEBLES E INTANGIBLES	4,024,405	7,140,306	11,164,711	11,164,711	11,164,711	11,164,711	11,164,711	-
Total de gasto	<u>\$ 250,949,214</u>	<u>\$ 19,196,579</u>	<u>\$ 270,145,793</u>	<u>\$ 270,145,793</u>	<u>\$ 270,145,793</u>	<u>\$ 270,145,793</u>	<u>\$ 270,145,793</u>	<u>\$ -</u>

Las notas adjuntas son parte integrante de estos estados.


C.P. Francisco Antonio Hernández González
Jefe del Departamento de Contabilidad


Lic. Tomás Juan Godínez Torres
Director de Planeación y Recursos Financieros


Mtro. César Vladimir Juárez Aldana
Secretario Administrativo

TRIBUNAL ELECTORAL DE LA CIUDAD DE MÉXICO

ESTADO ANALITICO DEL EJERCICIO DEL PRESUPUESTO DE EGRESOS POR TIPO Y OBJETO DEL GASTO

DEL 1 DE ENERO AL 31 DE DICIEMBRE DE 2017

(Cifras en pesos)

	<u>Egresos</u> <u>Aprobados</u>	<u>Ampliaciones</u> <u>(Reducciones)</u>	<u>Egresos</u> <u>Modificados</u>	<u>Egresos</u> <u>Comprometidos</u>	<u>Egresos</u> <u>Devengados</u>	<u>Egresos</u> <u>Ejercidos</u>	<u>Egresos</u> <u>Pagados</u>	<u>Subejercicio</u>
<u>GASTO CORRIENTE:</u>								
Servicios personales	\$ 210,994,171	\$ 4,897,050	\$ 215,891,221	\$ 215,891,221	\$ 215,891,221	\$ 215,891,221	\$ 215,891,221	\$ -
Materiales y suministros	4,762,988	(1,259,107)	3,503,881	3,503,881	3,503,881	3,503,881	3,503,881	-
Servicios generales	31,167,650	8,418,330	39,585,980	39,585,980	39,585,980	39,585,980	39,585,980	-
	<u>246,924,809</u>	<u>12,056,273</u>	<u>258,981,082</u>	<u>258,981,082</u>	<u>258,981,082</u>	<u>258,981,082</u>	<u>258,981,082</u>	<u>-</u>
<u>GASTO INVERSION:</u>								
Bienes muebles, inmuebles e Intangibles	4,024,405	7,140,306	11,164,711	11,164,711	11,164,711	11,164,711	11,164,711	-
Total de gasto	<u>\$ 250,949,214</u>	<u>\$ 19,196,579</u>	<u>\$ 270,145,793</u>	<u>\$ 270,145,793</u>	<u>\$ 270,145,793</u>	<u>\$ 270,145,793</u>	<u>\$ 270,145,793</u>	<u>\$ -</u>

Las notas adjuntas son parte integrante de estos estados.

C.P. Francisco Antonio Hernández González
Jefe del Departamento de Contabilidad

Lic. Tomás Juan Godínez Torres
Director de Planeación y Recursos Financieros

Mtro. César Vladimír Juárez Aldana
Secretario Administrativo

TRIBUNAL ELECTORAL DE LA CIUDAD DE MÉXICO

NOTAS A LOS ESTADOS FINANCIEROS

POR LOS EJERCICIOS TERMINADOS EL 31 DE DICIEMBRE DE 2017 Y 2016

(Cifras en pesos)

1) Constitución y objeto:

El Tribunal Electoral de la Ciudad de México es un Órgano Autónomo de la Administración Pública de la Ciudad de México, con personalidad jurídica y patrimonio propios, creado mediante Decreto publicado en la Gaceta Oficial de la Ciudad de México el 5 de enero de 1999. En dicho decreto se establece que el Tribunal se regirá para su organización, funcionamiento y control por las disposiciones constitucionales relativas del estatuto de Gobierno y del Código de Instituciones y Procedimientos Electorales de la Ciudad de México.

El objeto social es el de garantizar que todos los actos y resoluciones de las autoridades electorales de la Ciudad de México, se sujeten a los principios de certeza, legalidad, independencia, imparcialidad, objetividad y equidad. Con base en el Decreto de creación, tiene las atribuciones para resolver en forma definitiva los medios de impugnación que se presenten en materia electoral de la Ciudad de México.

2) Principales políticas contables:

A continuación se describen las políticas contables más significativas utilizadas en la preparación de los estados financieros.

Ley General de Contabilidad Gubernamental

- a) El 31 de diciembre de 2008 fue publicada la Ley General de Contabilidad Gubernamental, la cual tiene como objeto establecer los criterios generales que regirán la contabilidad gubernamental y la emisión de información financiera de los entes públicos, con el fin de lograr su adecuada armonización.

El órgano de coordinación para la armonización de la contabilidad gubernamental es el Consejo Nacional de Armonización Contable (CONAC), el cual tiene por objeto la emisión de las normas contables y lineamientos para la generación de información financiera que aplicarán los entes públicos.

A la fecha de la emisión de los estados financieros, el CONAC ha emitido diversos acuerdos que retoman lo establecido en la Ley General de Contabilidad Gubernamental; asimismo, en la Ley de Presupuesto y Gasto Eficiente de la Ciudad

de México vigente a partir del 1º de enero de 2010, se han retomado los acuerdos de referencia que establecen diferentes fechas para dar cumplimiento a los mismos.

El Tribunal ha realizado diferentes acciones a efecto de dar cumplimiento a los acuerdos emitidos por el CONAC, apegándose a la normatividad establecida en el Manual de Contabilidad, el Catálogo de Cuentas y el Clasificador por Objeto del Gasto, los cuales ya contemplan las modificaciones de acuerdo con los Postulados Básicos y el Marco Conceptual de la Ley General de Contabilidad Gubernamental.

b) Bases de registro de las operaciones-

La contabilidad es registrada sobre la base de costos históricos originales; consecuentemente, los estados financieros no reconocen los efectos de la inflación sobre la información financiera.

La parte presupuestaria se crea inicialmente con el monto del presupuesto autorizado en el Decreto de Presupuesto de Egresos de la Ciudad de México, importe que se incrementa o disminuye con las ampliaciones o reducciones líquidas autorizadas por la Secretaría de Finanzas de la Ciudad de México.

Al realizar el ejercicio del presupuesto se hacen las aplicaciones en las cuentas específicas establecidas en el Catálogo de Cuentas y el Clasificador por Objeto del Gasto vigente.

c) Efectivo y equivalentes de efectivo-

Se encuentran representados por depósitos bancarios e inversiones a plazos y a la vista, valuados a su valor nominal, el cual no excede al valor de mercado.

d) Inmuebles, mobiliario y equipo-

El terreno y edificio para la sede del Tribunal se registró al valor de adquisición, incrementándose con los costos relativos al avalúo y gastos notariales de escrituración, así como con los gastos de readaptación, mejoramiento e instalación.

Como parte de las adecuaciones propuestas por el CONAC para el registro de los bienes muebles, a partir del ejercicio de 2012, éstos se registran al costo señalado en la factura con IVA incluido. Para 2014 las adecuaciones del CONAC determinaron realizar los registros contables con base en las Reglas del Registro y Valuación del Patrimonio que incluye la depreciación y la amortización en los estados financieros. El Tribunal tiene registradas depreciaciones acumuladas al 31 de diciembre de 2017 por \$ 9,595,713.

Las reparaciones o mejoras que se realizan en el ejercicio, se registran con cargo a las cuentas de gastos de operación de acuerdo al clasificador por objeto del gasto.

e) Provisión de gastos devengados en forma continua-

El registro de las provisiones de pasivos por concepto de erogaciones por servicios continuos, se efectúa como presupuesto comprometido; cabe mencionar que si al finalizar el mes de diciembre no se tuvieran los comprobantes del gasto, se registrará el pasivo, tomando como base el importe de los meses inmediatos anteriores.

f) Impuestos por pagar-

El Tribunal no es sujeto al pago del Impuesto Sobre la Renta, ni de determinar la Participación de los Trabajadores en las Utilidades; sin embargo, tiene la obligación de retener y enterar el Impuesto Sobre la Renta a cargo de terceros y el Impuesto Sobre Nóminas.

g) Pasivos por obligaciones laborales-

El Tribunal no reconoce pasivos por obligaciones laborales, debido a que los trabajadores están adheridos al apartado B del artículo 123 constitucional y, de acuerdo a los artículos 44 y 45 de la Ley del Instituto de Seguridad y Servicios Sociales de los Trabajadores del Estado (publicada en el Diario Oficial de la Federación el 31 de marzo de 2007), es este Instituto el obligado a cubrir en su totalidad las pensiones de los trabajadores que cumplan con los requisitos señalados en dicha Ley.

Asimismo, el Tribunal no está obligado al pago de primas de antigüedad; sin embargo, mediante la modificación del convenio a la póliza de seguro institucional de vida, invalidez total y permanente número SS0170 de fecha 16 de marzo de 2007, el Tribunal se obliga a realizar aportaciones al Seguro de Separación Individualizada en la misma medida en que lo realice la persona servidora pública del Tribunal, hasta un monto del 10% del sueldo neto que perciba.

h) Patrimonio-

El patrimonio está constituido por el valor de los bienes muebles e inmuebles que han sido adquiridos con recursos presupuestales autorizados en el Decreto del Presupuesto de Egresos de la Ciudad de México que se capitalizan y se muestran en la cuenta denominada Aportaciones Gasto Inversión Bienes Inmuebles.

i) Ingresos por Aportaciones del Gobierno de la Ciudad de México -

Las aportaciones que se destinan a gastos de inversión se registran en el patrimonio, mientras que las ministraciones asignadas al gasto corriente de operación se registran como ingresos en el estado de actividades.

De conformidad con el artículo 71 de la Ley de Presupuesto y Gasto Eficiente publicada el 31 de diciembre de 2009 y vigente a partir del 1 de enero de 2010, existe la obligación de devolver los recursos presupuestales ministrados por la Ciudad de México o la Federación, que no fueron devengados al final del ejercicio fiscal, y en su caso los rendimientos obtenidos.

Por medio del oficio TEDF-PRES/008/2018 con fecha 8 de enero de 2018, se informó a la Secretaría de Finanzas de la Ciudad de México que todos los recursos autorizados al Tribunal fueron ejercidos y que no se realizó reintegro por ningún concepto.

j) Egresos-

El registro contable del gasto corriente, se presenta como Gasto de Funcionamiento en el Estado de Actividades y se contabiliza de conformidad con el Clasificador por Objeto del Gasto, en lo que respecta al gasto de inversión se capitaliza.

3) Inmuebles, mobiliario y equipo:

El saldo de este rubro al 31 de diciembre de 2017 y 2016, se integra como se muestra a continuación:

	<u>2017</u>	<u>2016</u>
Terreno	\$ 18,817,553	\$ 18,817,553
Edificio	127,684,063	127,684,063
Bienes informáticos	29,009,173	21,464,384
Mobiliario	9,677,086	9,036,712
Vehículos terrestres	2,836,761	2,836,761
Equipo de administración	666,581	666,581
Maquinaria y equipo eléctrico y Electrónico	437,432	418,046
Mobiliario y equipo educacional y otros	1,797,480	707,902
Sistema aire acondicionado	3,256,930	1,977,975
Equipo y aparatos de comunicación y telecomunicación	3,761,621	3,552,780
Activos intangibles	2,402,645	2,019,857

Total	200,347,325	189,182,614
Menos-Depreciación acumulada	83,726,069	74,130,356
	\$ 116,621,256	\$ 115,052,258
	\$ 116,621,256	\$ 115,052,258

4) Impuestos y cuotas retenidas por pagar:

El saldo de este rubro al 31 de diciembre de 2017 y 2016, se integra como se muestra a continuación:

	2017	2016
ISR retenido sobre sueldos y salarios	\$ 11,023,214	\$ 15,993,468
ISR asimilables a salarios	424,701	563,567
ISR retenido por honorarios	344,291	265,630
Aportaciones al SAR	113,012	109,250
Aportaciones al FOVISSSTE	282,531	273,129
2% sobre nóminas	1,136,917	1,562,810
Fondo de pensiones diversas-ISSSTE prestaciones del trabajador	393,853	438,410
ISSSTE órgano autónomo	337,115	447,100
Créditos FOVISSSTE	-	88,623
Crédito ISSSTE	-	38,861
Total	\$ 14,055,634	\$ 19,780,848

5) Pasivo contingente:

En reunión privada del 5 de octubre de 2010, se aprobó por unanimidad de votos por los Magistrados del Pleno, según consta en el acta 047/2010, crear una reserva laboral, ésta al 31 de diciembre de 2017 tiene un saldo de \$ 624,828.

En reunión privada celebrada el día 19 de diciembre de 2017, los integrantes del pleno aprobaron que se creara una reserva denominada "Sentencias y resoluciones por autoridad competente", el importe asignado es de \$ 5,872,035.

6) Patrimonio:

Al 31 de diciembre de 2017 y 2016, el patrimonio se integra como se muestra a continuación:

	<u>2017</u>	<u>2016</u>
Inversión en bienes muebles e inmuebles:		
Bienes inmuebles	\$ 146,501,617	\$ 146,501,617
Bienes muebles	51,443,062	40,661,140
Bienes intangibles	2,402,646	2,019,857
Depreciaciones y amortizaciones	(83,726,069)	(74,130,356)
	-----	-----
Patrimonio Total	<u>\$ 116,621,256</u>	<u>\$ 115,052,258</u>

- (1) El aumento en el año por \$ 1,568,998 corresponde al importe de las adquisiciones mostradas en el siguiente cuadro, así como al importe de la depreciación del ejercicio que asciende a \$ 9,595,713.

<u>CONCEPTO</u>	<u>ADQUISICIONES</u>
Mobiliario	\$ 1,729,952
Bienes informáticos	7,544,789
Equipo de comunicaciones y telecomunicaciones	208,841
Sistema de aire acondicionado	1,278,955
Maquinaria y equipo eléctrico y electrónico	19,386
Activo Intangible	382,788

	\$ 11,164,711
 DEPRECIACIONES	 9,595,713

AUMENTO NETO EN ACTIVOS	<u>\$ 1,568,998</u>

7) Conciliación entre los ingresos presupuestarios y contables:

	<u>2017</u>
Ingresos presupuestarios	\$ 267,949,214
Mas-Ingresos contables no presupuestales- Otros ingresos y beneficios varios	2,196,579

Ingresos contables	<u>\$ 270,145,793</u>

8) Conciliación entre los egresos presupuestarios y los gastos contables:


	<u>2017</u>
Total de egresos presupuestarios	\$ 258,981,082
Menos-Egresos presupuestarios no contables-	
Mobiliario	1,729,952
Bienes informáticos	7,544,789
Equipo de comunicaciones y telecomunicaciones	208,841
Sistema de aire acondicionado	1,278,955
Maquinaria, otros equipos y herramientas	19,386
Activo intangible	382,788

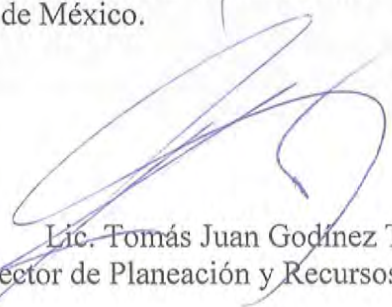
	11,164,711


Gasto contable	\$ 270,145,793
	=====

A la fecha de la emisión de los estados financieros, el CONAC ha emitido diversos acuerdos que retoman lo establecido en la Ley General de Contabilidad Gubernamental; asimismo, en la Ley de Presupuesto y Gasto Eficiente del Distrito Federal vigente en el ejercicio 2017, se han retomado los acuerdos de referencia que establecen diferentes fechas para dar cumplimiento a los mismos. El Tribunal Electoral de la Ciudad de México da cumplimiento satisfactorio a los acuerdos emitidos por el CONAC y a las leyes señaladas.

En reunión privada del pleno del 15 de febrero de 2017, se autorizó un acuerdo para modificar la denominación del órgano autónomo del Tribunal Electoral del Distrito Federal a Tribunal Electoral de la Ciudad de México.


C.P. Francisco Antonio Hernández González
Jefe del Departamento de Contabilidad


Lic. Tomás Juan Godínez Torres
Director de Planeación y Recursos Financieros


Mtro. César Vladimir Juárez Aldana
Secretario Administrativo

INFORMACIÓN PROGRAMÁTICA

ESTADOS PRESUPUESTARIOS
TRIBUNAL ELECTORAL DE LA CIUDAD DE MÉXICO
GASTO POR CATEGORÍA PROGRAMÁTICA
(CIFRAS A PESOS)

CONCEPTO	EGRESO	AMPLIACIONES	EGRESO	EGRESO	EGRESO	SUBEJERCICIO
	APROBADO	/ REDUCCIONES	MODIFICADO	DEVENGADO	PAGADO	

PROGRAMAS

Subsidios: Sector Social y Privado o Entidades Federativas y Municipios

Sujetos a Reglas de Operación
Otros Subsidios

Desempeño de las Funciones

Prestación de Servicios Públicos
Provisión de Bienes Públicos
Planeación, Seguimiento y Evaluación de Políticas Públicas
Promoción y Fomento
Regulación y Supervisión
Funciones de las Fuerzas Armadas (unicamente Gobierno Federal)
Específicos
Proyectos de Inversión

Administrativos y de Apoyo

Apoyo al Proceso Presupuestario y para mejorar la Eficiencia Institucional
Apoyo a la Función Pública y al Mejoramiento de la Gestión
Operaciones Ajenas

Compromisos

Obligaciones de Cumplimiento de Resolución Jurisdiccional
Desastres Naturales

Obligaciones

Pensiones y Jubilaciones
Aportaciones a la Seguridad Social
Aportaciones a Fondos de Estabilización
Aportaciones a Fondos de Inversión y Reestructura de Pensiones

Programas de Gasto Federalizado (Gobierno Federal)

Gasto Federalizado

PARTICIPACIONES A ENTIDADES FEDERATIVAS Y MUNICIPIOS

COSTO FINANCIERO, DEUDA O APOYOS A DEUDORES Y AHORRADORES DE LA BANCA

ADEUDOS DE EJERCICIOS FISCALES ANTERIORES

TOTAL DEL GASTO

NO APLICA

**INFORMACIÓN RELATIVA A LA
LEY DE DISCIPLINA FINANCIERA
DE LAS ENTIDADES FEDERATIVAS
Y LOS MUNICIPIOS**

INFORMACIÓN CONTABLE - LDF

ESTADOS FINANCIEROS
TRIBUNAL ELECTORAL DE LA CIUDAD DE MÉXICO
ESTADO DE SITUACIÓN FINANCIERA DETALLADO - LDF
(CIFRAS A PESOS)

CONCEPTO	31 DE DICIEMBRE		CONCEPTO	31 DE DICIEMBRE	
	2017	2016		2017	2016
ACTIVO			PASIVO		
ACTIVO CIRCULANTE			PASIVO CIRCULANTE		
Efectivo y Equivalentes	124,273	45,206	Ctas. por Pagar a Cto. Plazo	30,816,995	23,237,764
Efectivo	124,273	45,206	Serv. Pers. por Pagar a Cto. Plazo	330,629	163,608
Bancos, Tesorería	0	0	Proveedores por Pagar a Corto Plazo	16,385,885	3,234,350
Bancos Dependencias y Otros	0	0	Contr. por Obras Púb. por Pagar a Cto. Plazo	0	0
Inversiones Temporales (hasta tres meses)	0	0	Particip. y Aport. por Pagar a Cto. Plazo	0	0
Fondos con Afectación Específica	0	0	Transf. Otorgados por Pagar a Corto Plazo	0	0
Dep. de Fond. de Terc. en Gsta. y/o Admon.	0	0	Int., Com. y Otr. Gtos. de la Deuda Púb. por Pag. a Cto. Plazo	0	0
Otros Efectivos y Equivalentes	0	0	Rat. y Contrib. por Pagar a Cto. Plazo	14,055,634	19,780,849
			Dev. de la Ley de Ing. por Pagar a Cto. Plazo	0	55,957
Derechos a Recibir Efect. o Equiv.	37,189,585	32,611,000	Otras Cuentas por Pagar a Corto Plazo	34,847	0
Inversiones Financieras de Corto Plazo	37,189,585	32,611,000			
Cuentas por Cobrar a Corto Plazo	0	0	Documentos por Pagar a Corto Plazo	0	0
Deudores Diversos por Cobrar a Corto Plazo	0	0	Documentos Comerciales por Pagar a Corto Plazo	0	0
Ingresos por Recuperar a Corto Plazo	0	0	Datos. con Contrat. por Obras Púb. por Pagar a Cto. Plazo	0	0
Deud. por Ant. de la Tesorería a Corto Plazo	0	0	Otros Documentos por Pagar a Corto Plazo	0	0
Prestamos Otorgados a Corto Plazo	0	0			
Otros Der. a Rec. Efect. o Equiv. a Corto Plazo	0	0	Porc. a Cto. Plazo de la Deuda Púb. a Largo Plazo	0	0
			Porción a Corto Plazo de la Deuda Pública	0	0
Derechos a Recibir Bienes o Servicios	0	0	Porción a Corto Plazo de Arrendamiento Financiero	0	0
Ant. a Prov. por Adq. de Bienes y Prest. de Serv. a Cto. Plazo	0	0			
Ant. a Prov. por Adq. de Bienes Imo. y Mob. a Cto. Plazo	0	0	Títulos y Valores a Corto Plazo	0	0
Ant. a Prov. por Adq. de Bienes Intang. a Cto. Plazo	0	0			
Ant. a Contrat. por Obras Púb. a Cto. Plazo	0	0	Pasivos Diferidos a Corto Plazo	0	0
Otros Der. a Rec. Bienes o Serv. a Cto. Plazo	0	0	Ingresos Cobrados por Adelantado a Corto Plazo	0	0
			Intereses Cobrados por Adelantado a Corto Plazo	0	0
Inventarios	0	0	Otros Pasivos Diferidos a Corto Plazo	0	0
Inventario de Mercancías para Venta	0	0			
Inventario de Mercancías Terminadas	0	0	Fond. y Bien. de Terc. en Gsta. y/o Admón. a Cto. Plazo	0	0
Inventario de Mercancías en Proc. de Libr.	0	0	Fondos en Garantía a Corto Plazo	0	0
Inv. de Mat. Primas, Materiales y Suminist. para Prod.	0	0	Fondos en Administración a Corto Plazo	0	0
Bienes en Tránsito	0	0	Fondos Contingentes a Corto Plazo	0	0
			Fond. de Fid., Mandatos y Com. Análogos a Cto. Plazo	0	0
Almacenes	0	0	Otr. Fond. de Terc. en Gsta. y/o Admon. a Cto. Plazo	0	0
			Valores y Bienes en Garantía a Corto Plazo	0	0
Est. por Pérdida o Deterioro de Activos Circ.	0	0			
Est. para Ctas. Incobrables por Der. a Rec. Efect. o Equiv.	0	0	Provisiones a Corto Plazo	8,496,883	9,418,442
Estimación por Deterioro de Inventarios	0	0	Provision para Demandas y Juicios a Corto Plazo	8,496,883	0
			Provision para Contingencias a Corto Plazo	0	9,418,442
Otros Activos Circulantes	0	0	Otras Provisiones a Corto Plazo	0	0
Valores en Garantía	0	0			
Bienes en Garantía (excluye depósitos de fondos)	0	0	Otros Pasivos a Corto Plazo	0	0
Bienes Deriv. de Embargos, Decom. Aseg. y Dación en Pago	0	0	Ingresos por Clasificar	0	0
Adquisición con Fondos de Terceros	0	0	Recaudación por Participar	0	0
			Otros Pasivos Circulantes	0	0
TOTAL DE ACTIVOS CIRCULANTES	37,313,858	32,656,206	TOTAL DE PASIVOS CIRCULANTES	37,313,858	32,656,206

La información consignada en este reporte es responsabilidad de la Unidad Ejecutora de Gasto, de conformidad a los Artículos 44, 125 y 129 de la Ley de Presupuesto y Gasto Eficiente de la Ciudad de México, la que servirá de base para la integración de la Cuenta Pública 2017.

ESTADOS FINANCIEROS
TRIBUNAL ELECTORAL DE LA CIUDAD DE MÉXICO
ESTADO DE SITUACIÓN FINANCIERA DETALLADO - LDF
(CIFRAS A PESOS)

CONCEPTO	31 DE DICIEMBRE		CONCEPTO	31 DE DICIEMBRE	
	2017	2016		2017	2016
ACTIVO			PASIVO		
ACTIVO NO CIRCULANTE			PASIVO NO CIRCULANTE		
Inv. Financieras a Largo Plazo	0	0	Cuentas por Pagar a Largo Plazo	0	0
Der. a Rec. Lfact. o Equiv. a Largo Plazo	0	0	Documentos por Pagar a Largo Plazo	0	0
Bienes Imm., Infraest. y Construc. en Proc.	146,501,617	146,501,617	Deuda Pública a Largo Plazo	0	0
Bienes Muebles	31,443,062	40,661,139	Pasivos Diferidos a Largo Plazo	0	0
Activos Intangibles	2,402,646	2,019,857	Fond. y B. de Terc. en Gub. y o Admón. a Largo Plazo	0	0
Deprec., Deterioro y Amort., Acum. de Bienes	(63,726,069)	(74,130,356)	Provisiones a Largo Plazo	0	0
Activos Diferidos	0	0	TOTAL DE PASIVOS NO CIRCULANTES	0	0
Est. por Pérdida o Deterioro de Activos No Circ.	0	0	TOTAL DEL PASIVO	37,313,898	32,656,206
Otros Activos No Circulantes	0	0	HACIENDA PÚBLICA / PATRIMONIO		
			HACIENDA PÚBLICA / PATRIMONIO CONTRIBUIDO	0	0
			Aportaciones	0	0
			Donaciones de Capital	0	0
			Actualización de la Hacienda Pública / Patrimonio	0	0
			HACIENDA PÚBLICA / PATRIMONIO GENERADO	116,621,256	115,052,257
			Resultados del Ejercicio (Ahorro - Desahorro)	1,568,998	(652,526)
			Resultados de Ejercicios Anteriores	115,052,256	115,704,783
			Revalúos	0	0
			Reservas	0	0
			Rectificaciones de Resultados de Ejercicios Anteriores	0	0
			EXCESO O INSUF. EN LA ACT. DE LA HDA. PÚBL./PATRIM.	0	0
			Resultado por Posición Monetaria	0	0
			Resultado por Tenencia de Activos No Monetarios	0	0
TOTAL DE ACTIVOS NO CIRCULANTES	116,621,256	115,052,257	TOTAL HACIENDA PÚBLICA/PATRIMONIO	116,621,256	115,052,257
TOTAL DEL ACTIVO	153,935,114	147,708,463	TOTAL DEL PASIVO Y HACIENDA PÚBLICA/PATRIMONIO	153,935,114	147,708,463

La información consignada en este reporte es responsabilidad de la Unidad Ejecutora de Gasto, de conformidad con los Artículos 44, 125 y 126 de la Ley de Presupuesto y Gasto Eficiente de la Ciudad de México, la que servirá de base para la integración de la Cuenta Pública 2017.

ESTADOS FINANCIEROS
TRIBUNAL ELECTORAL DE LA CIUDAD DE MÉXICO
INFORME ANALÍTICO DE LA DEUDA PÚBLICA Y OTROS PASIVOS - LDF
(CIFRAS A PESOS)

DENOMINACIÓN DE LA DEUDA PÚBLICA Y OTROS PASIVOS	SALDO AL 31 DE DICIEMBRE DEL 2016	DISPOSICIONES DEL PERIODO	AMORTIZACIONES DEL PERIODO	REVALUACIONES RECLASIFICACIONES Y OTROS AJUSTES	SALDO FINAL DEL PERIODO	PAGO DE INTERESES DEL PERIODO	PAGO DE COMISIONES Y DEMÁS COSTOS ASOCIADOS DURANTE EL PERIODO
DEUDA PÚBLICA	0	0	0	0	0	0	0
CORTO PLAZO	0	0	0	0	0	0	0
Instituciones de Crédito	0	0	0	0	0	0	0
Títulos o Valores	0	0	0	0	0	0	0
Arrendamientos Financieros	0	0	0	0	0	0	0
LARGO PLAZO	0	0	0	0	0	0	0
Instituciones de Crédito	0	0	0	0	0	0	0
Títulos o Valores	0	0	0	0	0	0	0
Arrendamientos Financieros	0	0	0	0	0	0	0
OTROS PASIVOS	32,856,206	0	0	0	37,313,858	0	0
TOTAL DE LA DEUDA PÚBLICA Y OTROS PASIVOS	32,856,206	0	0	0	37,313,858	0	0
DEUDA CONTINGENTE	0	0	0	0	0	0	0
DEUDA CONTINGENTE 1	0	0	0	0	0	0	0
DEUDA CONTINGENTE 2	0	0	0	0	0	0	0
DEUDA CONTINGENTE XX	0	0	0	0	0	0	0
VALOR DE INSTRUMENTOS BONO CUPÓN CERO	0	0	0	0	0	0	0
VAL. DE INSTRUMENTOS BONO CUPÓN CERO 1	0	0	0	0	0	0	0
VAL. DE INSTRUMENTOS BONO CUPÓN CERO 2	0	0	0	0	0	0	0
VAL. DE INSTRUMENTOS BONO CUPÓN CERO XX	0	0	0	0	0	0	0

OBLIGACIONES A CORTO PLAZO	MONTO CONTRATADO	PLAZO PACTADO	TASA DE INTERÉS	COMISIONES Y COSTOS RELACIONADOS	TASA EFECTIVA
OBLIGACIONES A CORTO PLAZO	0	0	0	0	0
CRÉDITO 1	0	0	0	0	0
CRÉDITO 2	0	0	0	0	0
CRÉDITO XX	0	0	0	0	0

La información consignada en este reporte es responsabilidad de la Unidad Ejecutora de Gestión de conformidad a los Artículos 44, 125 y 126 de la Ley de Presupuesto y Gasto Público de la Ciudad de México, la que servirá de base para la integración de la Cuenta Pública 2017.

INFORMACIÓN PROGRAMÁTICA

ESTADOS FINANCIEROS
TRIBUNAL ELECTORAL DE LA CIUDAD DE MÉXICO
INFORME ANALÍTICO DE OBLIGACIONES DIFERENTES DE FINANCIAMIENTOS - LDF
(CIFRAS A PESOS)

DENOMINACIÓN DE LAS OBLIGACIONES DIFERENTES DE FINANCIAMIENTO	FECHA DEL CONTRATO	FECHA DE INICIO DE OPERACIÓN DEL PROYECTO	FECHA DE VENCIMIENTO	MONTO DE LA INVERSIÓN PACTADO	PLAZO PACTADO	MONTO PROMEDIO MENSUAL DEL PAGO DE LA CONTRAPRESTACIÓN	MONTO PROMEDIO MENSUAL DEL PAGO DE LA CONTRAPRESTACIÓN AL PAGO DE INVERSIÓN	MONTO PAGADO DE LA INVERSIÓN AL 31 DE DICIEMBRE DE 2017	MONTO PAGADO DE LA INVERSIÓN ACTUALIZADO AL 31 DE DICIEMBRE DE 2017	SALDO PENDIENTE POR PAGAR, DE LA INVERSIÓN AL 31 DE DICIEMBRE DE 2017
Asociaciones Público Privadas				0		0	0	0	0	0
Asociaciones Publico Privadas 1				0		0	0	0	0	0
Asociaciones Publico Privadas 2				0		0	0	0	0	0
Asociaciones Publico Privadas 3				0		0	0	0	0	0
Asociaciones Publico Privadas XX				0		0	0	0	0	0
Otros Instrumentos				0		0	0	0	0	0
Otro Instrumento 1				0		0	0	0	0	0
Otro Instrumento 2				0		0	0	0	0	0
Otro Instrumento 3				0		0	0	0	0	0
Otro Instrumento XX				0		0	0	0	0	0
TOTAL DE OBLIGACIONES DIF. DE FINANCIAMIENTO				0		0	0	0	0	0


La información consignada en este reporte es responsabilidad de la Unidad Ejecutora de Gasto, de conformidad a los Artículos 44, 125 y 126 de la Ley de Presupuesto y Gasto Eficiente de la Ciudad de México, la que servirá de base para la integración de la Cuenta Pública 2017.

INFORMACIÓN PRESUPUESTARIA - LDF


TRIBUNAL ELECTORAL DE LA CIUDAD DE MÉXICO
Balance Presupuestario - LDP
Del 1 de enero al 31 de diciembre de 2017
(Pesos)

Concepto	Estimado/Aprobado	Devengado	Recaudado/Pagado
A. Ingresos Totales (A = A1 + A2 + A3)	250,949,214	270,145,794	270,145,794
A1. Ingresos de Libre Disposición	250,949,214	270,145,794	270,145,794
A2. Transferencias Federales Etiquetadas	0	0	0
A3. Financiamiento Neto	0	0	0
B. Egresos Presupuestarios (B = B1 + B2)	250,949,214	270,145,794	270,145,794
B1. Gasto No Etiquetado (sin incluir Amortización de la Deuda Pública)	250,949,214	270,145,794	270,145,794
B2. Gasto Etiquetado (sin incluir Amortización de la Deuda Pública)	0	0	0
C. Remanentes del Ejercicio Anterior (C = C1 + C2)	0	0	0
C1. Remanentes de Ingresos de Libre Disposición aplicados en el periodo	0	0	0
C2. Remanentes de Transferencias Federales Etiquetadas aplicados en el periodo	0	0	0
I. Balance Presupuestario (I = A - B + C)	0	0	0
II. Balance Presupuestario sin Financiamiento Neto (II = I - A3)	0	0	0
III. Balance Presupuestario sin Financiamiento Neto y sin Remanentes del Ejercicio Anterior (III = II - C)	0	0	0
Concepto	Aprobado	Devengado	Pagado
E. Intereses, Comisiones y Gastos de la Deuda (E = E1 + E2)	0	0	0
E1. Intereses, Comisiones y Gastos de la Deuda con Gasto No Etiquetado	0	0	0
E2. Intereses, Comisiones y Gastos de la Deuda con Gasto Etiquetado	0	0	0
IV. Balance Primario (IV = III + E)	0	0	0
Concepto	Estimado/Aprobado	Devengado	Recaudado/Pagado
F. Financiamiento (F = F1 + F2)	0	0	0
F1. Financiamiento con Fuente de Pago de Ingresos de Libre Disposición	0	0	0
F2. Financiamiento con Fuente de Pago de Transferencias Federales Etiquetadas	0	0	0
G. Amortización de la Deuda (G = G1 + G2)	0	0	0
G1. Amortización de la Deuda Pública con Gasto No Etiquetado	0	0	0
G2. Amortización de la Deuda Pública con Gasto Etiquetado	0	0	0
A3. Financiamiento Neto (A3 = F - G)	0	0	0
Concepto	Estimado/Aprobado	Devengado	Recaudado/Pagado
A1. Ingresos de Libre Disposición	250,949,214	270,145,794	270,145,794
A3.1 Financiamiento Neto con Fuente de Pago de Ingresos de Libre Disposición (A3.1 = F1 - G1)	0	0	0
F1. Financiamiento con Fuente de Pago de Ingresos de Libre Disposición	0	0	0
G1. Amortización de la Deuda Pública con Gasto No Etiquetado	0	0	0
B1. Gasto No Etiquetado (sin incluir Amortización de la Deuda Pública)	250,949,214	270,145,794	270,145,794
C1. Remanentes de Ingresos de Libre Disposición aplicados en el periodo	0	0	0
V. Balance Presupuestario de Recursos Disponibles (V = A1 + A3.1 - B1 + C1)	0	0	0
VI. Balance Presupuestario de Recursos Disponibles sin Financiamiento Neto (VI = V - A3.1)	0	0	0
A2. Transferencias Federales Etiquetadas	0	0	0
A3.2 Financiamiento Neto con Fuente de Pago de Transferencias Federales Etiquetadas (A3.2 = F2 - G2)	0	0	0
F2. Financiamiento con Fuente de Pago de Transferencias Federales Etiquetadas	0	0	0
G2. Amortización de la Deuda Pública con Gasto Etiquetado	0	0	0
B2. Gasto Etiquetado (sin incluir Amortización de la Deuda Pública)	0	0	0
C2. Remanentes de Transferencias Federales Etiquetadas aplicados en el periodo	0	0	0
VII. Balance Presupuestario de Recursos Etiquetados (VII = A2 + A3.2 - B2 + C2)	0	0	0
VIII. Balance Presupuestario de Recursos Etiquetados sin Financiamiento Neto (VIII = VII - A3.2)	0	0	0

Elaboró:


E.C. Tomás Juan Godínez Torres
Director de Planeación y
Recursos Financieros

Autorizó:


Mtro. César Vladimir Juárez Aldana
Secretario Administrativo

ESTADOS PRESUPUESTARIOS
TRIBUNAL ELECTORAL DE LA CIUDAD DE MÉXICO
ESTADO ANALÍTICO DE INGRESOS DETALLADO - LDF
(CIFRAS A PESOS)

CONCEPTO	INGRESO	INGRESO	INGRESO	INGRESO	INGRESO	DIFERENCIA
	ESTIMADO	AMPLIACIONES/ REDUCCIONES	MODIFICADO	DEVENGADO	RECAUDADO	

INGRESOS DE LIBRE DISPOSICIÓN

IMPUESTOS	0	0	0	0	0	0
CUOTAS Y APORTACIONES DE SEGURIDAD SOCIAL	0	0	0	0	0	0
CONTRIBUCIONES DE MEJORAS	0	0	0	0	0	0
DERECHOS	0	0	0	0	0	0
PRODUCTOS	0	0	0	0	0	0
APROVECHAMIENTOS	0	0	0	0	0	0
INGRESOS POR VENTAS DE BIENES Y SERVICIOS	0	2,196,580	2,196,580	2,196,580	2,196,580	2,196,580
PARTICIPACIONES	0	0	0	0	0	0
Fondo General de Participaciones	0	0	0	0	0	0
Fondo de Fomento Municipal	0	0	0	0	0	0
Fondo de Fiscalización y Recaudación	0	0	0	0	0	0
Fondo de Compensación	0	0	0	0	0	0
Fondo de Extracción de Hidrocarburos	0	0	0	0	0	0
Impuesto Especial sobre Producción y Servicios	0	0	0	0	0	0
0.136% de la Recaudación Federal Participable	0	0	0	0	0	0
3.17% Sobre Extracción de Petróleo	0	0	0	0	0	0
Gasolinas y Diesel	0	0	0	0	0	0
Fondo del Impuesto Sobre la Renta	0	0	0	0	0	0
Fondo de Estabilización de los Ingresos de las Entidades Federativas	0	0	0	0	0	0
INCENTIVOS DERIVADOS DE LA COLABORACIÓN FISCAL	0	0	0	0	0	0
Tenencia o Uso de Vehículos	0	0	0	0	0	0
Fondo de Compensación ISAN	0	0	0	0	0	0
Impuesto sobre Automóviles Nuevos	0	0	0	0	0	0
Fondo de Compensación de Repocos-Intermedios	0	0	0	0	0	0
Otros Incentivos Económicos	0	0	0	0	0	0
TRANSFERENCIAS	250,949,214	17,000,000	267,949,214	267,949,214	267,949,214	17,000,000
CONVENIOS	0	0	0	0	0	0
Otros Convenios y Subsidios	0	0	0	0	0	0
OTROS INGRESOS DE LIBRE DISPOSICIÓN	0	0	0	0	0	0
Participaciones en Ingresos Locales	0	0	0	0	0	0
Otros Ingresos de Libre Disposición	0	0	0	0	0	0

TOTAL DE INGRESOS DE LIBRE DISPOSICIÓN	250,949,214	19,196,580	270,145,794	270,145,794	270,145,794	19,196,580
---	--------------------	-------------------	--------------------	--------------------	--------------------	-------------------

INGRESOS EXCEDENTES DE INGRESOS DE LIBRE DISPOSICIÓN

19,196,580

TRANSFERENCIAS FEDERALES ETIQUETADAS

Aportaciones	0	0	0	0	0	0
Fond. de Aport. para la Nómina Educativa y Gasto Operativo	0	0	0	0	0	0
Fond. de Aport. para los Servicios de Salud	0	0	0	0	0	0
Fond. de Aport. para la Infraestructura Social	0	0	0	0	0	0
Fond. de Aport. p/el Fort. de los Mpios. y de las Demarc. Territ. del D.F.	0	0	0	0	0	0
Fond. de Aport. Múltiples	0	0	0	0	0	0
Fond. de Aport. para la Educación Tecnológica y de Adultos	0	0	0	0	0	0
Fond. de Aport. para la Seguridad Pública de los Estados y del D. F.	0	0	0	0	0	0
Fond. de Aport. para el Fortalecimiento de las Entidades Federativas	0	0	0	0	0	0
Convenios	0	0	0	0	0	0
Convenios de Protección Social en Salud	0	0	0	0	0	0
Convenios de Descentralización	0	0	0	0	0	0
Convenios de Reasignación	0	0	0	0	0	0
Otros Convenios y Subsidios	0	0	0	0	0	0
Fondos Distintos de Aportaciones	0	0	0	0	0	0
Fondo para Entidades Fed. y Mpios. Productores de Hidrocarburos	0	0	0	0	0	0
Fondo Minero	0	0	0	0	0	0
Transferencias, Subsidios, Subvenciones, y Pensiones y Jub.	0	0	0	0	0	0
Otras Transferencias Federales Etiquetadas	0	0	0	0	0	0

TOTAL DE TRANSFERENCIAS FEDERALES ETIQUETADAS	0	0	0	0	0	0
--	----------	----------	----------	----------	----------	----------

INGRESOS DERIVADOS DE FINANCIAMIENTO	0	0	0	0	0	0
---	----------	----------	----------	----------	----------	----------

Ingresos Derivados de Financiamiento	0	0	0	0	0	0
--------------------------------------	---	---	---	---	---	---

TOTAL DE INGRESOS	250,949,214	19,196,580	270,145,794	270,145,794	270,145,794	19,196,580
--------------------------	--------------------	-------------------	--------------------	--------------------	--------------------	-------------------

Datos Informativos

Ing. Derivados de Financ. con Fuente de Pago de Ing. de Libre Disposición	0	0	0	0	0	0
Ing. Derivados de Financ. con Fuente de Pago de Transf. Fed. Etiquetadas	0	0	0	0	0	0
Ingresos Derivados de Financiamiento	0	0	0	0	0	0

ESTADOS PRESUPUESTARIOS
TRIBUNAL ELECTORAL DE LA CIUDAD DE MÉXICO
ESTADO ANALÍTICO DEL EJERCICIO DEL PRESUPUESTO DE EGRESOS DETALLADO - LDF
(CLASIFICACIÓN POR OBJETO DEL GASTO)
(CIFRAS A PESOS)

CONCEPTO	EGRESO ESTIMADO	EGRESO AMPLIACIONES/ REDUCCIONES	EGRESO MODIFICADO	EGRESO DEVENGADO	EGRESO PAGADO	SUBEJERCICIO
GASTO ETIQUETADO	0	0	0	0	0	0
Servicios Personales	0	0	0	0	0	0
Remuneraciones al Personal de Carácter Permanente	0	0	0	0	0	0
Remuneraciones al Personal de Carácter Transitorio	0	0	0	0	0	0
Remuneraciones Adicionales y Especiales	0	0	0	0	0	0
Seguridad Social	0	0	0	0	0	0
Otras Prestaciones Sociales y Económicas	0	0	0	0	0	0
Provisiones	0	0	0	0	0	0
Pago de Estímulos a Servidores Públicos	0	0	0	0	0	0
Materiales y Suministros	0	0	0	0	0	0
Materiales de Admon., Emisión de Doc. y Art. Oficiales	0	0	0	0	0	0
Alimentos y Utensilios	0	0	0	0	0	0
Materias Primas y Mat. de Prod. y Comercialización	0	0	0	0	0	0
Materiales y Artículos de Construcción y de Reparación	0	0	0	0	0	0
Productos Químicos, Farmacéuticos y de Laboratorio	0	0	0	0	0	0
Combustibles, Lubrificantes y Aditivos	0	0	0	0	0	0
Vestuario, Blancos, Prindas de Protección y Art. Dep.	0	0	0	0	0	0
Materiales y Suministros Para Seguridad	0	0	0	0	0	0
Herramientas, Refacciones y Accesorios Menores	0	0	0	0	0	0
Servicios Generales	0	0	0	0	0	0
Servicios Básicos	0	0	0	0	0	0
Servicios de Arrendamiento	0	0	0	0	0	0
Servicios Prof., Científicos, Téc. y Otros Servicios	0	0	0	0	0	0
Servicios Financieros, Bancarios y Comerciales	0	0	0	0	0	0
Servicios de Inst., Reparación, Manten. y Conservación	0	0	0	0	0	0
Servicios de Comunicación Social y Publicidad	0	0	0	0	0	0
Servicios de Traslado y Viáticos	0	0	0	0	0	0
Servicios Oficiales	0	0	0	0	0	0
Otros Servicios Generales	0	0	0	0	0	0
Transf., Asig., Subsidios y Otras Ayudas	0	0	0	0	0	0
Transferencias internas y Asignaciones al Sector Público	0	0	0	0	0	0
Transferencias al Resto del Sector Público	0	0	0	0	0	0
Subsidios y Subvenciones	0	0	0	0	0	0
Ayudas Sociales	0	0	0	0	0	0
Pensionamientos y Jubilaciones	0	0	0	0	0	0
Transferencias a Fideicomisos, Mandatos y Otros Análogos	0	0	0	0	0	0
Transferencias a la Seguridad Social	0	0	0	0	0	0
Donativos	0	0	0	0	0	0
Transferencias al Exterior	0	0	0	0	0	0
Bienes Muebles, Inmuebles e Intangibles	0	0	0	0	0	0
Mobiliario y Equipo de Administración	0	0	0	0	0	0
Mobiliario y Equipo Educativo y Recreativo	0	0	0	0	0	0
Equipo e Instrumental Médico y de Laboratorio	0	0	0	0	0	0
Vehículos y Equipo de Transporte	0	0	0	0	0	0
Equipo de Defensa y Seguridad	0	0	0	0	0	0
Maquinaria, Otros Equipos y Herramientas	0	0	0	0	0	0
Activos Biológicos	0	0	0	0	0	0
Bienes Inmuebles	0	0	0	0	0	0
Activos Intangibles	0	0	0	0	0	0
Inversión Pública	0	0	0	0	0	0
Obra Pública en Bienes de Dominio Público	0	0	0	0	0	0
Obra Pública en Bienes Propios	0	0	0	0	0	0
Proyectos Productivos y Acciones de Fomento	0	0	0	0	0	0
Inversiones Financieras y Otras Provisiones	0	0	0	0	0	0
Inversiones Para el Fomento de Actividades Productivas	0	0	0	0	0	0
Acciones y Participaciones de Capital	0	0	0	0	0	0
Compra de Títulos y Valores	0	0	0	0	0	0
Concesión de Préstamos	0	0	0	0	0	0
Inversiones en Fideicomisos, Mandatos y Otros Análogos	0	0	0	0	0	0
Fideicomiso de Desastres Naturales (Informativo)	0	0	0	0	0	0
Otras Inversiones Financieras	0	0	0	0	0	0
Provisiones para Contingencias y Otras Erogaciones Esp.	0	0	0	0	0	0
Participaciones y Aportaciones	0	0	0	0	0	0
Participaciones	0	0	0	0	0	0
Aportaciones	0	0	0	0	0	0
Convenios	0	0	0	0	0	0
Deuda Pública	0	0	0	0	0	0
Amortización de la Deuda Pública	0	0	0	0	0	0
Intereses de la Deuda Pública	0	0	0	0	0	0
Comisiones de la Deuda Pública	0	0	0	0	0	0
Gastos de la Deuda Pública	0	0	0	0	0	0
Costo por Coberturas	0	0	0	0	0	0
Apoyos Financieros	0	0	0	0	0	0
Adeudos de Ejercicios Fiscales Anteriores (ADEFAS)	0	0	0	0	0	0
TOTAL DE EGRESOS	250,948,214	19,186,580	270,145,794	270,145,794	270,145,794	0

ESTADOS PRESUPUESTARIOS
TRIBUNAL ELECTORAL DE LA CIUDAD DE MÉXICO
ESTADO ANALÍTICO DEL EJERCICIO DEL PRESUPUESTO DE EGRESOS DETALLADO - LDF
(CLASIFICACIÓN POR OBJETO DEL GASTO)
(CIFRAS A PESOS)

CONCEPTO	EGRESO	EGRESO	EGRESO	EGRESO	EGRESO	SUB EJERCICIO
	ESTIMADO	AMPLIACIONES/ REDUCCIONES	MODIFICADO	DEVENGADO	PAGADO	
GASTO NO ETIQUETADO	250,949,214	19,196,580	270,145,794	270,145,794	270,145,794	0
Servicios Personales	210,994,171	4,897,050	215,891,221	215,891,221	215,891,221	0
Remuneraciones al Personal de Carácter Permanente	34,327,179	1,138,160	35,465,339	35,465,339	35,465,339	0
Remuneraciones al Personal de Carácter Transitorio	7,185,627	440,158	7,625,785	7,625,785	7,625,785	0
Remuneraciones Adicionales y Especiales	25,559,629	4,743,926	30,303,555	30,303,555	30,303,555	0
Seguridad Social	16,726,198	76,352	16,802,548	16,802,548	16,802,548	0
Otras Prestaciones Sociales y Económicas	127,195,540	(1,501,846)	125,693,694	125,693,694	125,693,694	0
Provisiones	0	0	0	0	0	0
Pago de Estímulos a Servidores Públicos	0	0	0	0	0	0
Materiales y Suministros	4,782,988	(1,259,107)	3,503,881	3,503,881	3,503,881	0
Materiales de Admon., Emisión de Doc. y Art. Oficiales	3,250,514	(1,222,413)	2,028,101	2,028,101	2,028,101	0
Alimentos y Utensilios	554,500	(246,247)	308,253	308,253	308,253	0
Materiales Primas y Mat. de Prod. y Comercialización	0	0	0	0	0	0
Materiales y Artículos de Construcción y de Reparación	610,750	(121,884)	488,866	488,866	488,866	0
Productos Químicos, Farmacéuticos y de Laboratorio	0	66,070	66,070	66,070	66,070	0
Combustibles, Lubrificantes y Aditivos	254,000	(56,000)	208,000	208,000	208,000	0
Vestuario, Blancos, Prendas de Protección y Art. Dep.	18,252	193,227	211,479	211,479	211,479	0
Materiales y Suministros Para Seguridad	0	0	0	0	0	0
Herramientas, Refacciones y Accesorios Menores	64,972	127,840	192,812	192,812	192,812	0
Servicios Generales	31,167,690	8,418,331	39,585,981	39,585,981	39,585,981	0
Servicios Básicos	3,307,836	(1,240,080)	2,067,756	2,067,756	2,067,756	0
Servicios de Arrendamiento	1,366,125	735,485	2,101,610	2,101,610	2,101,610	0
Servicios Prof., Científicos, Téc. y Otros Servicios	13,499,073	(759,584)	12,739,509	12,739,509	12,739,509	0
Servicios Financieros, Bancarios y Comerciales	369,113	(45,259)	323,854	323,854	323,854	0
Servicios de Inst., Reparación, Manten. y Conservación	4,197,519	2,120,773	6,318,292	6,318,292	6,318,292	0
Servicios de Comunicación Social y Publicidad	1,241,100	1,174,960	2,416,060	2,416,060	2,416,060	0
Servicios de Traslado y Viáticos	0	190,213	190,213	190,213	190,213	0
Servicios Oficiales	1,578,211	153,015	1,731,226	1,731,226	1,731,226	0
Otros Servicios Generales	5,808,673	6,086,788	11,897,461	11,897,461	11,897,461	0
Transf., Asig., Subsidios y Otras Ayudas	0	0	0	0	0	0
Transferencias Internas y Asignaciones al Sector Público	0	0	0	0	0	0
Transferencias al Resto del Sector Público	0	0	0	0	0	0
Subsidios y Subvenciones	0	0	0	0	0	0
Ayudas Sociales	0	0	0	0	0	0
Pensiones y Jubilaciones	0	0	0	0	0	0
Transferencias a Fideicomisos, Mandatos y Otros Análogos	0	0	0	0	0	0
Transferencias a la Seguridad Social	0	0	0	0	0	0
Donativos	0	0	0	0	0	0
Transferencias al Exterior	0	0	0	0	0	0
Bienes Muebles, Inmuebles e Intangibles	4,024,405	7,140,306	11,164,711	11,164,711	11,164,711	0
Mobiliario y Equipo de Administración	2,307,106	8,474,817	10,781,923	10,781,923	10,781,923	0
Mobiliario y Equipo Educativo y Recreativo	0	0	0	0	0	0
Equipo e Instrumental Médico y de Laboratorio	0	0	0	0	0	0
Vehículos y Equipo de Transporte	0	0	0	0	0	0
Equipo de Defensa y Seguridad	0	0	0	0	0	0
Maquinaria, Otros Equipos y Herramientas	0	0	0	0	0	0
Activos Biológicos	0	0	0	0	0	0
Bienes Inmuebles	0	0	0	0	0	0
Activos Intangibles	1,717,299	(1,334,511)	382,788	382,788	382,788	0
Inversión Pública	0	0	0	0	0	0
Obra Pública en Bienes de Dominio Público	0	0	0	0	0	0
Obra Pública en Bienes Propios	0	0	0	0	0	0
Proyectos Productivos y Acciones de Fomento	0	0	0	0	0	0
Inversiones Financieras y Otras Provisiones	0	0	0	0	0	0
Inversiones Para el Fomento de Actividades Productivas	0	0	0	0	0	0
Acciones y Participaciones de Capital	0	0	0	0	0	0
Compra de Títulos y Valores	0	0	0	0	0	0
Concesión de Prestamos	0	0	0	0	0	0
Inversiones en Fideicomisos, Mandatos y Otros Análogos	0	0	0	0	0	0
Fideicomiso de Desastros Naturales (Informativo)	0	0	0	0	0	0
Otras Inversiones Financieras	0	0	0	0	0	0
Provisiones para Contingencias y Otras Erogaciones Esp.	0	0	0	0	0	0
Participaciones y Aportaciones	0	0	0	0	0	0
Participaciones	0	0	0	0	0	0
Aportaciones	0	0	0	0	0	0
Convenios	0	0	0	0	0	0
Deuda Pública	0	0	0	0	0	0
Amortización de la Deuda Pública	0	0	0	0	0	0
Intereses de la Deuda Pública	0	0	0	0	0	0
Comisiones de la Deuda Pública	0	0	0	0	0	0
Gastos de la Deuda Pública	0	0	0	0	0	0
Costo por Coberturas	0	0	0	0	0	0
Apoyos Financieros	0	0	0	0	0	0
Adeudos de Ejercicios Fiscales Anteriores (ADEFAS)	0	0	0	0	0	0

ESTADOS PRESUPUESTARIOS
TRIBUNAL ELECTORAL DE LA CIUDAD DE MÉXICO
ESTADO ANALÍTICO DEL EJERCICIO DEL PRESUPUESTO DE EGRESOS DETALLADO - LDF
CLASIFICACIÓN ADMINISTRATIVA
(CIFRAS A PESOS)

CONCEPTO	EGRESO APROBADO	EGRESO AMPLIACIONES/ REDUCCIONES	EGRESO MODIFICADO	EGRESO DEVENGADO	EGRESO PAGADO	SUBEJERCICIO
GASTO NO ETIQUETADO	250,949,214	19,196,580	270,145,794	270,145,794	270,145,794	0
ORGANISMO AUTÓNOMO TRIBUNAL ELECTORAL DE LA CIUDAD DE MÉXICO	250,949,214	19,196,580	270,145,794	270,145,794	270,145,794	0
GASTO ETIQUETADO	0	0	0	0	0	0
PODER JUDICIAL	0	0	0	0	0	0
TOTAL DE EGRESOS	250,949,214	19,196,580	270,145,794	270,145,794	270,145,794	0

ESTADOS PRESUPUESTARIOS
TRIBUNAL ELECTORAL DE LA CIUDAD DE MÉXICO
ESTADO ANALÍTICO DEL EJERCICIO DEL PRESUPUESTO DE EGRESOS DETALLADO - LDF
CLASIFICACIÓN FUNCIONAL (FINALIDAD Y FUNCIÓN)
(CIFRAS A PESOS)

CONCEPTO	EGRESO	EGRESO	EGRESO	EGRESO	EGRESO	SUBEJERCICIO
	ESTIMADO	AMPLIACIONES/ REDUCCIONES	MODIFICADO	DEVENGADO	PAGADO	
GASTO NO ETIQUETADO	250,949,214	19,196,580	270,145,794	270,145,794	270,145,794	0
GOBIERNO	250,949,214	19,196,580	270,145,794	270,145,794	270,145,794	0
Legislación	0	0	0	0	0	0
Justicia	250,949,214	19,196,580	270,145,794	270,145,794	270,145,794	0
Coordinación de la Política de Gobierno	0	0	0	0	0	0
Relaciones Exteriores	0	0	0	0	0	0
Asuntos Financieros y Hacendarios	0	0	0	0	0	0
Seguridad Nacional	0	0	0	0	0	0
Asuntos de Orden Público y de Seguridad Interior	0	0	0	0	0	0
Otros Servicios Generales	0	0	0	0	0	0
DESARROLLO SOCIAL	0	0	0	0	0	0
Protección Ambiental	0	0	0	0	0	0
Vivienda y Servicios a la Comunidad	0	0	0	0	0	0
Salud	0	0	0	0	0	0
Recreación, Cultura y Otras Manifestaciones Sociales	0	0	0	0	0	0
Educación	0	0	0	0	0	0
Protección Social	0	0	0	0	0	0
Otros Asuntos Sociales	0	0	0	0	0	0
DESARROLLO ECONÓMICO	0	0	0	0	0	0
Asuntos Económicos, Comerciales y Laborales en General	0	0	0	0	0	0
Agropecuaria, Silvicultura, Pesca y Caza	0	0	0	0	0	0
Combustibles y Energía	0	0	0	0	0	0
Minería, Manufacturas y Construcción	0	0	0	0	0	0
Transporte	0	0	0	0	0	0
Comunicaciones	0	0	0	0	0	0
Turismo	0	0	0	0	0	0
Ciencia, Tecnología e Innovación	0	0	0	0	0	0
Otras Industrias y Otros Asuntos Económicos	0	0	0	0	0	0
OTRAS NO CLASIFICADAS EN FUNCIONES ANTERIORES	0	0	0	0	0	0
Transacciones de la Deuda Pública / Costo Financiero de la Deuda	0	0	0	0	0	0
Transf., Particip. y Aportaciones Entre Diferentes Niveles y Ordenes de Gobierno	0	0	0	0	0	0
Saneamiento del Sistema Financiero	0	0	0	0	0	0
Adeudos de Ejercicios Fiscales Anteriores	0	0	0	0	0	0
GASTO ETIQUETADO	0	0	0	0	0	0
GOBIERNO	0	0	0	0	0	0
Legislación	0	0	0	0	0	0
Justicia	0	0	0	0	0	0
Coordinación de la Política de Gobierno	0	0	0	0	0	0
Relaciones Exteriores	0	0	0	0	0	0
Asuntos Financieros y Hacendarios	0	0	0	0	0	0
Seguridad Nacional	0	0	0	0	0	0
Asuntos de Orden Público y de Seguridad Interior	0	0	0	0	0	0
Otros Servicios Generales	0	0	0	0	0	0
DESARROLLO SOCIAL	0	0	0	0	0	0
Protección Ambiental	0	0	0	0	0	0
Vivienda y Servicios a la Comunidad	0	0	0	0	0	0
Salud	0	0	0	0	0	0
Recreación, Cultura y Otras Manifestaciones Sociales	0	0	0	0	0	0
Educación	0	0	0	0	0	0
Protección Social	0	0	0	0	0	0
Otros Asuntos Sociales	0	0	0	0	0	0
DESARROLLO ECONÓMICO	0	0	0	0	0	0
Asuntos Económicos, Comerciales y Laborales en General	0	0	0	0	0	0
Agropecuaria, Silvicultura, Pesca y Caza	0	0	0	0	0	0
Combustibles y Energía	0	0	0	0	0	0
Minería, Manufacturas y Construcción	0	0	0	0	0	0
Transporte	0	0	0	0	0	0
Comunicaciones	0	0	0	0	0	0
Turismo	0	0	0	0	0	0
Ciencia, Tecnología e Innovación	0	0	0	0	0	0
Otras Industrias y Otros Asuntos Económicos	0	0	0	0	0	0
OTRAS NO CLASIFICADAS EN FUNCIONES ANTERIORES	0	0	0	0	0	0
Transacciones de la Deuda Pública / Costo Financiero de la Deuda	0	0	0	0	0	0
Transf., Particip. y Aportaciones Entre Diferentes Niveles y Ordenes de Gobierno	0	0	0	0	0	0
Saneamiento del Sistema Financiero	0	0	0	0	0	0
Adeudos de Ejercicios Fiscales Anteriores	0	0	0	0	0	0
TOTAL DE EGRESOS	250,949,214	19,196,580	270,145,794	270,145,794	270,145,794	0

TRIBUNAL ELECTORAL DE LA CIUDAD DE MÉXICO
ESTADO ANALÍTICO DEL EJERCICIO DEL PRESUPUESTO DE EGRESOS DETALLADO - LDF
CLASIFICACIÓN DE SERVICIOS PERSONALES POR CATEGORÍA
DEL 1 DE ENERO AL 31 DE DICIEMBRE DE 2017
(PESOS)

CONCEPTO	Egresos					Subejercicio
	APROBADO	AMPLIACIONES/ REDUCCIONES	MODIFICADO	DEVENGADO	PAGADO	
I. GASTO NO ETIQUETADO	216,496,046	5,121,278	221,617,324	221,617,324	221,617,324	0
A. Personal Administrativo y de Servicio Público	216,296,046	5,288,595	221,584,641	221,584,641	221,584,641	0
B. Magisterio	0	0	0	0	0	0
C. Servicios de Salud	0	0	0	0	0	0
c1) Personal Administrativo	0	0	0	0	0	0
c2) Personal Médico, Paramédico y Afín	0	0	0	0	0	0
D. Seguridad Pública	0	0	0	0	0	0
E. Gastos Asociados a la Implementación de Nuevas Leyes Federales o Reformas de las Mismas	0	0	0	0	0	0
e1) Nombre del Programa o Ley 1	0	0	0	0	0	0
e2) Nombre del Programa o Ley 2	0	0	0	0	0	0
F Sentencias Laborales Definitivas	200,000	(167,317)	32,683	32,683	32,683	0
II. GASTO ETIQUETADO	0	0	0	0	0	0
A. Personal Administrativo y de Servicio Público	0	0	0	0	0	0
B. Magisterio	0	0	0	0	0	0
C. Servicios de Salud	0	0	0	0	0	0
c1) Personal Administrativo	0	0	0	0	0	0
c2) Personal Médico, Paramédico y Afín	0	0	0	0	0	0
D. Seguridad Pública	0	0	0	0	0	0
E. Gastos Asociados a la Implementación de Nuevas Leyes Federales o Reformas de las Mismas	0	0	0	0	0	0
e1) Nombre del Programa o Ley 1	0	0	0	0	0	0
e2) Nombre del Programa o Ley 2	0	0	0	0	0	0
F Sentencias Laborales Definitivas	0	0	0	0	0	0
Total del Gasto en Servicios Personales	216,496,046	5,121,278	221,617,324	221,617,324	221,617,324	0

Elaboró:

L.C. Tomás Juan Godínez Torres
Director de Planeación y
Recursos Financieros

Autorizó:

Mtro. César Vladimir Juárez Alana
Secretario Administrativo

TRIBUNAL ELECTORAL DE LA CIUDAD DE MÉXICO							
Guía de Cumplimiento de la Ley de Disciplina Financiera de las Entidades Federativas y Municipios							
Del 1 de enero al 31 de diciembre de 2017							
Indicadores de Observancia (c)	Implementación			Resultado		Fundamento (h)	Comentarios (i)
	SI	NO	Monto o valor (f)	Unidad (pesos/porcentaje) (g)			
	Mecanismo de Verificación (d)	Fecha estimada de cumplimiento (e)					
INDICADORES PRESUPUESTARIOS							
A. INDICADORES CUANTITATIVOS							
1	Balance Presupuestario Sostenible (j)						
a.	Propuesto	Iniciativa de Ley de Ingresos y Proyecto de Presupuesto de Egresos		250,949,214	pesos	Art. 6 y 19 de la LDF	
b.	Aprobado	Ley de Ingresos y Presupuesto de Egresos		250,949,214	pesos	Art. 6 y 19 de la LDF	
c.	Ejercido	Cuenta Pública / Formato 4 LDF		270,145,794	pesos	Art. 6 y 19 de la LDF	
2	Balance Presupuestario de Recursos Disponibles Sostenible (k)						
a.	Propuesto	Iniciativa de Ley de Ingresos y Proyecto de Presupuesto de Egresos		250,949,214	pesos	Art. 6 y 19 de la LDF	
b.	Aprobado	Ley de Ingresos y Presupuesto de Egresos		250,949,214	pesos	Art. 6 y 19 de la LDF	
c.	Ejercido	Cuenta Pública / Formato 4 LDF		270,145,794	pesos	Art. 6 y 19 de la LDF	
3	Financiamiento Neto dentro del Techo de Financiamiento Neto (l)						
a.	Propuesto	Iniciativa de Ley de Ingresos		0	pesos	Art. 6, 19 y 46 de la LDF	
b.	Aprobado	Ley de Ingresos		0	pesos	Art. 6, 19 y 46 de la LDF	
c.	Ejercido	Cuenta Pública / Formato 4 LDF		0	pesos	Art. 6, 19 y 46 de la LDF	
4	Recursos destinados a la atención de desastres naturales						
a.	Asignación al fideicomiso para desastres naturales (m)			0			
	a.1 Aprobado	Reporte Trim. Formato 6 a)		0	pesos	Art. 9 de la LDF	
	a.2 Pagado	Cuenta Pública / Formato 6 a)		0	pesos	Art. 9 de la LDF	
b.	Aportación promedio realizada por la Entidad Federativa durante los 5 ejercicios previos, para infraestructura dañada por desastres naturales (n)	Autorizaciones de recursos aprobados por el FONDEN		0	pesos	Art. 9 de la LDF	
c.	Saldo del fideicomiso para desastres naturales (o)	Cuenta Pública / Auxiliar de Cuentas		0	pesos	Art. 9 de la LDF	
d.	Costo promedio de los últimos 5 ejercicios de la reconstrucción de infraestructura dañada por desastres naturales (p)	Autorizaciones de recursos aprobados por el FONDEN		0	pesos	Art. 9 de la LDF	

TRIBUNAL ELECTORAL DE LA CIUDAD DE MÉXICO						
Guía de Cumplimiento de la Ley de Disciplina Financiera de las Entidades Federativas y Municipios						
Del 1 de enero al 31 de diciembre de 2017						
Indicadores de Observancia (c)	Implementación		Resultado		Fundamento (h)	Comentarios (i)
	SI	NO	Monto o valor (f)	Unidad (pesos/porcentaje) (g)		
	Mecanismo de Verificación (d)	Fecha estimada de cumplimiento (e)				

5	Techo para servicios personales (q)					
a.	Asignación en el Presupuesto de Egresos	Reporte Trim. Formato 6 d)		216,496,046	pesos	Art. 10 y 21 de la LDF
b.	Ejercido	Reporte Trim. Formato 6 d)		221,617,324	pesos	Art. 13 fracc. V y 21 de la LDF

6	Previsiones de gasto para compromisos de pago derivados de APPs (r)					
a.	Asignación en el Presupuesto de Egresos	Presupuesto de Egresos		0	pesos	Art. 11 y 21 de la LDF
7	Techo de ADEFAS para el ejercicio fiscal (s)					
a.	Propuesto	Proyecto de Presupuesto de Egresos		0	pesos	Art. 12 y 20 de la LDF
b.	Aprobado	Reporte Trim. Formato 6 a)		0	pesos	Art. 12 y 20 de la LDF
c.	Ejercido	Cuenta Pública / Formato 6 a)		0	pesos	Art. 12 y 20 de la LDF

B. INDICADORES CUALITATIVOS

1	Iniciativa de Ley de Ingresos y Proyecto de Presupuesto de Egresos					
a.	Objetivos anuales, estrategias y metas para el ejercicio fiscal (t)	Iniciativa de Ley de Ingresos y Proyecto de Presupuesto de Egresos				Art. 5 y 18 de la LDF
b.	Proyecciones de ejercicios posteriores (u)	Iniciativa de Ley de Ingresos y Proyecto de Presupuesto de Egresos / Formatos 7 a) y b)				Art. 5 y 18 de la LDF
c.	Descripción de riesgos relevantes y propuestas de acción para enfrentarlos (v)	Iniciativa de Ley de Ingresos y Proyecto de Presupuesto de Egresos				Art. 5 y 18 de la LDF
d.	Resultados de ejercicios fiscales anteriores y el ejercicio fiscal en cuestión (w)	Iniciativa de Ley de Ingresos y Proyecto de Presupuesto de Egresos / Formatos 7 c) y d)				Art. 5 y 18 de la LDF
e.	Estudio actuarial de las pensiones de sus trabajadores (x)	Proyecto de Presupuesto de Egresos / Formato 8				Art. 5 y 18 de la LDF
2	Balance Presupuestario de Recursos Disponibles, en caso de ser negativo					
a.	Razones excepcionales que justifican el Balance Presupuestario de Recursos Disponibles negativo (y)	Iniciativa de Ley de Ingresos o Proyecto de Presupuesto de Egresos				Art. 6 y 19 de la LDF




TRIBUNAL ELECTORAL DE LA CIUDAD DE MÉXICO						
Guía de Cumplimiento de la Ley de Disciplina Financiera de las Entidades Federativas y Municipios						
Del 1 de enero al 31 de diciembre de 2017						
Indicadores de Observancia (c)	Implementación		Resultado		Fundamento (h)	Comentarios (i)
	SI	NO	Monto o valor (f)	Unidad (pesos/porcentaje) (g)		
	Mecanismo de Verificación (d)	Fecha estimada de cumplimiento (e)				
b.	Fuente de recursos para cubrir el Balance Presupuestario de Recursos Disponibles negativo (z)	Iniciativa de Ley de Ingresos o Proyecto de Presupuesto de Egresos			Art. 6 y 19 de la LDF	
c.	Número de ejercicios fiscales y acciones necesarias para cubrir el Balance Presupuestario de Recursos Disponibles negativo (aa)	Iniciativa de Ley de Ingresos o Proyecto de Presupuesto de Egresos			Art. 6 y 19 de la LDF	
d.	Informes Trimestrales sobre el avance de las acciones para recuperar el Balance Presupuestario de Recursos Disponibles (bb)	Reporte Trim. y Cuenta Pública			Art. 6 y 19 de la LDF	
3		Servicios Personales				
a.	Remuneraciones de los servidores públicos (cc)	Proyecto de Presupuesto			Art. 10 y 21 de la LDF	
b.	Previsiones salariales y económicas para cubrir incrementos salariales, creación de plazas y otros (dd)	Proyecto de Presupuesto			Art. 10 y 21 de la LDF	

INDICADORES DEL EJERCICIO PRESUPUESTARIO						
A. INDICADORES CUANTITATIVOS						
1	Ingresos Excedentes derivados de Ingresos de Libre Disposición					
a.	Monto de Ingresos Excedentes derivados de ILD (ee)	Cuenta Pública / Formato 5		0	pesos	Art. 14 y 21 de la LDF
b.	Monto de Ingresos Excedentes derivados de ILD destinados al fin del A.14, fracción I de la LDF (ff)	Cuenta Pública		0	pesos	Art. 14 y 21 de la LDF
c.	Monto de Ingresos Excedentes derivados de ILD destinados al fin del A.14, fracción II, a) de la LDF (gg)	Cuenta Pública		0	pesos	Art. 14 y 21 de la LDF
d.	Monto de Ingresos Excedentes derivados de ILD destinados al fin del A.14, fracción II, b) de la LDF (hh)	Cuenta Pública		0	pesos	Art. 14 y 21 de la LDF
e.	Monto de Ingresos Excedentes derivados de ILD destinados al fin del artículo noveno transitorio de la LDF (ii)			0	pesos	Art. Noveno Transitorio de la LDF
B. INDICADORES CUALITATIVOS						
1	Análisis Costo-Beneficio para programas o proyectos de inversión mayores a 10 millones de UDIS (jj)	Página de internet de la Secretaría de Finanzas o Tesorería Municipal				Art. 13 frac. III y 21 de la LDF
2	Análisis de conveniencia y análisis de transferencia de riesgos de los proyectos APPs (kk)	Página de internet de la Secretaría de Finanzas o Tesorería Municipal				Art. 13 frac. III y 21 de la LDF


TRIBUNAL ELECTORAL DE LA CIUDAD DE MÉXICO						
Guía de Cumplimiento de la Ley de Disciplina Financiera de las Entidades Federativas y Municipios						
Del 1 de enero al 31 de diciembre de 2017						
Indicadores de Observancia (c)	Implementación		Resultado		Fundamento (h)	Comentarios (i)
	SI	NO	Monto o valor (f)	Unidad (pesos/porcentaje) (g)		
	Mecanismo de Verificación (d)	Fecha estimada de cumplimiento (e)				
3	Identificación de población objetivo, destino y temporalidad de subsidios (11)	Página de internet de la Secretaría de Finanzas o Tesorería Municipal				Art. 13 frac. VII y 21 de la LDF

INDICADORES DE DEUDA PÚBLICA						
A. INDICADORES CUANTITATIVOS						
1	Obligaciones a Corto Plazo					
a.	Límite de Obligaciones a Corto Plazo (mm)			0	pesos	Art. 30 frac. I de la LDF
b.	Obligaciones a Corto Plazo (nn)			0	pesos	Art. 30 frac. I de la LDF

Elaboró:


L.C. Tomás Juan Godínez Torres
Director de Planeación y
Recursos Financieros


Autorizó:


Mtro. César Vladimir Juárez Aldana
Secretario Administrativo

27A000 TRIBUNAL ELECTORAL DE LA CIUDAD DE MÉXICO


INFORME DE CUENTA PÚBLICA
2017

Titular:



Dr. Armando Hernández Cruz
Magistrado Presidente

Responsable:




Mtro. César Vladimir Juárez Aldana
Secretario Administrativo

IPRF Ingresos por Rubro de Financiamiento


UNIDAD RESPONSABLE DEL GASTO: 27 A0 00 TRIBUNAL ELECTORAL DE LA CIUDAD DE MÉXICO

Rubro de Ingresos	Ingresos (Pesos con dos decimales)		Importe de la Variación [II-I]	Explicaciones a las Variaciones
	Estimados [I]	Captados [II]		
INGRESOS POR VENTA DE BIENES Y SERVICIOS	0.00	2,196,579.75	2,196,579.75	
• RENDIMIENTOS FINANCIEROS	0.00	1,195,721.36	1,195,721.36	A)
• INGRESOS POR VENTA DE BASES DE LICITACIÓN		57,000.00	57,000.00	B)
• OTROS INGRESOS	0.00	943,858.39	943,858.39	A) B)
TOTAL TRANSFERENCIAS, ASIGNACIONES, SUBSIDIOS Y OTRAS AYUDAS	250,949,214.00	267,949,214.00	17,000,000.00	
- CORRIENTES	0.00	0.00	0.00	
- CAPITAL	0.00	0.00	0.00	
TRANSFERENCIAS, ASIGNACIONES, SUBSIDIOS Y OTRAS AYUDAS LOCALES	250,949,214.00	267,949,214.00	17,000,000.00	
- CORRIENTES	250,949,214.00	267,949,214.00	17,000,000.00	A) Ampliación Líquida autorizada por la Secretaría de Finanzas de la Ciudad de México, a fin de que este órgano autónomo adquiera los bienes y servicios requeridos para el inicio del Proceso Electoral 2017 2018.
- CAPITAL	0.00	0.00	0.00	B) Sin variación al período.
TRANSFERENCIAS, ASIGNACIONES, SUBSIDIOS Y OTRAS AYUDAS FEDERALES	0.00	0.00	0.00	
- CORRIENTES	0.00	0.00	0.00	A) No aplica.
- CAPITAL	0.00	0.00	0.00	B) No aplica.
TOTAL	250,949,214.00	270,145,793.75	19,196,579.75	

Elaboró:


L.C. Tomás Juan Godínez Torres
Director de Planeación y
Recursos Financieros

Autorizó:


Mtro. César Vladimir Juárez Aldana
Secretario Administrativo


073

ECG Egresos por Capítulo de Gasto								
Unidad Responsable del Gasto: 27 A0 00 TRIBUNAL ELECTORAL DE LA CIUDAD DE MÉXICO								
Capítulo	Presupuesto (Pesos con dos decimales)						Importe de la Variación	Explicaciones a las Variaciones: A) Del ejercido respecto del aprobado. B) Del devengado respecto del modificado.
	Aprobado [1]	Modificado [2]	Comprometido [3]	Devengado [4]	Ejercido [5]	Pagado [6]	[5-1] [4-2]	
4000	0.00	0.00	0.00	0.00	0.00	0.00	0.00	A) No aplica. 0.00 B) No aplica.
GASTO DE CAPITAL	4,024,405.48	11,164,711.20	11,164,711.20	11,164,711.20	11,164,711.20	11,164,711.20	7,140,305.72	
1000	0.00	0.00	0.00	0.00	0.00	0.00	0.00	A) No aplica. 0.00 B) No aplica.
2000	0.00	0.00	0.00	0.00	0.00	0.00	0.00	A) No aplica. 0.00 B) No aplica.
3000	0.00	0.00	0.00	0.00	0.00	0.00	0.00	A) No aplica. 0.00 B) No aplica.
5000	4,024,405.48	11,164,711.20	11,164,711.20	11,164,711.20	11,164,711.20	11,164,711.20	7,140,305.72	A) Se ampliaron recursos por 7.1 millones de pesos para adquirir sillas, escritorios, archiveros, estantes, laptop, impresoras, servidores, frigobar, trituradoras, gabinetes, despachadores de agua, engargoladoras, equipo de audio, reloj, micrófonos, equipo de video, motobomba, tanque hidroneumático, radios de comunicación, equipo de aire acondicionado, derivado de la creación de 3 áreas, y a fin se sustituir algunos equipos obsoletos. 0.00 B) Sin variación.
6000	0.00	0.00	0.00	0.00	0.00	0.00	0.00	A) No aplica. 0.00 B) No aplica.
TOTAL UR	250,949,214.00	270,145,793.75	270,145,793.75	270,145,793.75	270,145,793.75	270,145,793.75	19,196,579.75	


NOTA: LA AMPLIACIÓN DE RECURSOS POR 19,196,579.75 PESOS; CORRESPONDE A 17,000,000.00 PESOS AUTORIZADOS POR LA SECRETARIA DE FINANZAS DE LA CIUDAD DE MÉXICO Y 2,196.6 MILES DE PESOS CAPTADOS POR ESTE ÓRGANO AUTÓNOMO POR CONCEPTO DE INGRESOS DISTINTOS A LAS MINISTRACIONES CITADOS EN EL REPORTE DENOMINADO "INGRESOS POR RUBRO DE FINANCIAMIENTO".

LAS AMPLIACIONES POR 19,196,579.75 PESOS, SE ASIGNARON PARA CUBRIR REQUERIMIENTOS DEL INICIO DEL PROCESO ELECTORAL, ASI COMO PARA ADQUIRIR BIENES MUEBLES PARA LAS ÁREAS DE NUEVA CREACIÓN, PARA EL INCREMENTO DEL SUELDO (CONFORME A LA INFLACIÓN) Y PARA REALIZAR ALGUNAS ADECUACIONES Y MANTENIMIENTO NECESARIOS DESPUÉS DE LOS SISMS QUE TUVIERON VERIFICATIVO DURANTE EL MES DE SEPTIEMBRE DE 2017.

Elaboró:


L.C. Tomás Juan Godínez Torres
Director de Planeación y
Recursos Financieros

Autorizó:


Mtro. César Vladimir Juárez Aldana
Secretario Administrativo


ECG Egresos por Capítulo de Gasto								
Unidad Responsable del Gasto: 27 A0 00 TRIBUNAL ELECTORAL DE LA CIUDAD DE MÉXICO								
Capítulo	Presupuesto (Pesos con dos decimales)						Importe de la Variación	Explicaciones a las Variaciones: A) Del ejercido respecto del aprobado. B) Del devengado respecto del modificado.
	Aprobado [1]	Modificado [2]	Comprometido [3]	Devengado [4]	Ejercido [5]	Pagado [6]	[5-1] [4-2]	
GASTO CORRIENTE	246,924,808.52	258,981,082.55	258,981,082.55	258,981,082.55	258,981,082.55	258,981,082.55	12,056,274.03	
1000	210,994,170.49	215,891,221.24	215,891,221.24	215,891,221.24	215,891,221.24	215,891,221.24	4,897,050.75	A) El incremento que refleja este Capítulo por 4.9 millones de pesos, corresponde al incremento del 5% al sueldo, retroactivo al mes de enero. Las partidas que se incrementaron son: Sueldos, Honorarios Asimilados a Salarios, Asignaciones de Operativo y Despensa.
							0.00	B) Sin variación.
2000	4,762,987.95	3,503,881.06	3,503,881.06	3,503,881.06	3,503,881.06	3,503,881.06	(1,259,106.89)	A) En el rubro de Materiales y Suministros se observa una reducción de 1.3 millones de pesos, de recursos derivado del óptimo aprovechamiento de los insumos, recursos transferidos para apoyar las actividades sustantivas y fortalecer el quehacer jurisdiccional. Se otorgó suficiencia a gastos urgentes y de poca cuantía que se ejercen a través del mecanismo de Fondo Revolvente; así como para contratar los servicios de impresión de papelería membretada y sellos, entre otros gastos que se requieren derivado de la nueva nomenclatura del Tribunal
							0.00	B) Sin variación.
3000	31,167,650.08	39,585,980.25	39,585,980.25	39,585,980.25	39,585,980.25	39,585,980.25	8,418,330.17	A) En este Capítulo se incrementaron 8.4 millones de pesos, aplicándose 5.0 millones de pesos al rubro de Honorarios Profesionales, derivado del inicio del Proceso Electoral 2017-2018; y 3.0 millones de pesos para el mantenimiento integral del edificio sede de este Tribunal, (reparaciones requeridas por daños ocasionados durante los sismos que tuvieron verificativo en septiembre del presente ejercicio).
							0.00	B) Sin variación.

EAI-RPR Egresos por Actividad Institucional con Recursos Propios


Unidad Responsable del Gasto: 27 A0 00 TRIBUNAL ELECTORAL DE LA CIUDAD DE MÉXICO

FI	F	SF	AI	Denominación	Unidad de Medida	R e s u l t a d o s								
						Físico			Presupuestal (Pesos con dos decimales)					
						Original	Modificado	Alcanzado	Aprobado	Modificado	Comprometido	Devengado	Ejercido	Pagado
1	2			Gobierno										
				Justicia										
		1		Impartición de Justicia										
			006	Transferencia a Órganos Autónomos	Acción Permanente									
				TOTAL UR										

Elaboró:


L.C. Tomás Juan Godínez Torres
Director de Planeación y
Recursos Financieros

Autorizó:


Mtro. César Vladimir Juárez Algana
Secretario Administrativo

076

EAI-RFI Egresos por Actividad Institucional con Recursos Fiscales

Unidad Responsable del Gasto: 27 A0 00 TRIBUNAL ELECTORAL DE LA CIUDAD DE MÉXICO

FI	F	SF	AI	Denominación	Unidad de Medida	R e s u l t a d o s								
						Físico			Presupuestal (Pesos con dos decimales)					
						Original	Modificado	Alcanzado	Aprobado	Modificado	Comprometido	Devengado	Ejercido	Pagado
1				Gobierno	1	1	1	250,949,214.00	267,949,214.00	267,949,214.00	267,949,214.00	267,949,214.00	267,949,214.00	
	2			Justicia	1	1	1	250,949,214.00	267,949,214.00	267,949,214.00	267,949,214.00	267,949,214.00	267,949,214.00	
		1		Impartición de Justicia	1	1	1	250,949,214.00	267,949,214.00	267,949,214.00	267,949,214.00	267,949,214.00	267,949,214.00	
			006	Transferencia a Órganos Autónomos	Acción Permanente	1	1	1	250,949,214.00	267,949,214.00	267,949,214.00	267,949,214.00	267,949,214.00	267,949,214.00
				TOTAL UR				250,949,214.00	267,949,214.00	267,949,214.00	267,949,214.00	267,949,214.00	267,949,214.00	

Elaboró:

L.C. Tomás Juan Godínez Torres
Director de Planeación y
Recursos Financieros


Autorizó:


Mtro. César Vladimir Juárez Aldana
Secretario Administrativo

EAI-RCR Egresos por Actividad Institucional con Recursos de Crédito

Unidad Responsable del Gasto: 27 A0 00 TRIBUNAL ELECTORAL DE LA CIUDAD DE MÉXICO

FI	F	SF	AI	Py	Denominación	Unidad de Medida	R e s u l t a d o s							Diferencia Ejercido-Aprobado
							Físico			Presupuestal (Pesos con dos decimales)				
							Original	Modificado	Alcanzado	Aprobado	Modificado	Comprometido	Devengado	
NO APLICA														
					Total URG									

Elaboró: 
L.C. Tomás Juan Godínez Torres
Director de Planeación y
Recursos Financieros

Autorizó: 
Mtro. César Vladimir Juárez Aldana
Secretario Administrativo

078

EVARF Explicación a las Variaciones y Aplicación de los Recursos de Origen Federal

Unidad Responsable del Gasto: 27 A0 00 TRIBUNAL ELECTORAL DE LA CIUDAD DE MÉXICO

Fondo, Convenio, Subsidio o Participaciones:

Explicaciones a las Variaciones Presupuestales:

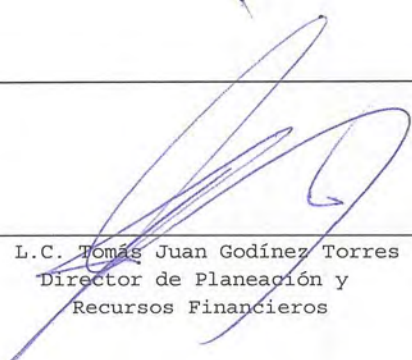
A) Del ejercido respecto del original:

B) Del devengado respecto del modificado:


NO APLICA

Principales Acciones Realizadas con Recursos de Origen Federal

Elaboró:


L.C. Tomás Juan Godínez Torres
Director de Planeación y
Recursos Financieros

Autorizó:


Mtro. César Vladimír Juárez Aldana
Secretario Administrativo

080

APP Avance Programático-Presupuestal de Actividades Institucionales																			
Unidad Responsable del Gasto: 27 A0 00 TRIBUNAL ELECTORAL DE LA CIUDAD DE MÉXICO																			
FI	F	SF	AI	PP	Denominación	Unidad de Medida	R e s u l t a d o s							ICPP (%) 9/5 = [11]	IARCM (%) 4/21				
							Físico				Presupuestal (Pesos con dos decimales)								
							Original (1)	Modificado (2)	Alcanzado (3)	ICMP (%) 3/1 = (4)	Aprobado (5)	Modificado (6)	Comprometido (7)			Devengado (8)	Ejercido (9)	Pagado (10)	
1					Gobierno					250,949,214.00	270,145,793.75	270,145,793.75	270,145,793.75	270,145,793.75	270,145,793.75	270,145,793.75	270,145,793.75		
	2				Justicia					250,949,214.00	270,145,793.75	270,145,793.75	270,145,793.75	270,145,793.75	270,145,793.75	270,145,793.75	270,145,793.75		
		1			Impartición de Justicia					250,949,214.00	270,145,793.75	270,145,793.75	270,145,793.75	270,145,793.75	270,145,793.75	270,145,793.75	270,145,793.75		
			006		Transferencia a Órganos Autónomos	Acción Permanente	1	1	1	100%	250,949,214.00	270,145,793.75	270,145,793.75	270,145,793.75	270,145,793.75	270,145,793.75	270,145,793.75	108%	93%
					Total URG					250,949,214	270,145,794	270,145,794	270,145,794	270,145,794	270,145,794	270,145,794			

Elaboró:

L. C. Tomás Juan Godínez Torres
Director de Planeación y
Recursos Financieros

Autorizó:

Mtro. César Vladimír Juárez Aldana
Secretario Administrativo

AR Acciones Realizadas para la Consecución de Metas de las Actividades Institucionales

Unidad Responsable del Gasto: 27 A0 00 TRIBUNAL ELECTORAL DE LA CIUDAD DE MÉXICO

FI	F	SF	AI	PP	Denominación	Unidad de Medida	Metas			Presupuesto (Pesos con dos decimales)		
							Original	Modificada	Alcanzada	Aprobado	Modificado	Ejercido
02	1	2	1	006	Transferencias a Órganos Autónomos	Acción Permanente	1	1	1	250,949,214.00	270,145,793.75	270,145,793.75

Objetivo: Garantizar que todos los actos y resoluciones electorales y de los procedimientos de participación ciudadana en el Ciudad de México, que sean competencia del Tribunal Electoral de la Ciudad de México, se sujeten al principio de legalidad.

Acciones Realizadas

1. Contribuir al Fortalecimiento de la Democracia Garantizando la Legalidad de los Actos Electorales y de Participación Ciudadana en la Ciudad de México.

Durante el período se administraron 2,013 expedientes jurisdiccionales como parte del control de la gestión jurisdiccional; se realizaron 5,057 diligencias jurisdiccionales; se formularon 390 informes y reportes estadísticos sobre la actividad jurisdiccional que solicitaron las diversas áreas del Tribunal; y se integraron 201 documentos en el ámbito del apoyo técnico jurídico del Pleno.

Asimismo, el Pleno de este órgano autónomo efectuó 91 reuniones donde se resolvieron 64 juicios electorales, 661 juicios para la protección de los derechos político-electorales de los ciudadanos, 61 procedimientos paraprocesales, 11 Juicios Especiales Laborales del Instituto Electoral local y 2 Juicios Especiales Laborales de este Tribunal Electoral, así como 4 Juicios de Inconformidad Administrativa (JIAI).

2. Fortalecer la Consolidación Institucional.

Se elaboraron y difundieron 59 boletines de prensa; se produjeron 1,636 materiales de difusión y promoción; se otorgaron 227 servicios de préstamo de material biblio-hemerográfico en apoyo al personal del Tribunal y público en general; y se efectuaron 12 ediciones del periódico mural "Infórmate TEDF". Adicionalmente, se coordinó y dio seguimiento de los 1,126 asuntos recibidos en la Dirección General Jurídica inherentes a la representación legal y asesoramiento jurídico del Tribunal; y se atendió y dio seguimiento a 225 litigios relativos a los procedimientos jurisdiccionales y procesos en los que el órgano jurisdiccional es parte.

Por lo que se refiere al ámbito informático se realizaron 180 supervisiones de la continuidad de los servicios informáticos institucionales; y se proporcionaron servicios informáticos a 1,606 usuarios finales.

3. Incrementar los Niveles de Formación y Capacitación del Personal

En materia de capacitación, se efectuó la actualización al personal de Tribunal a través de 26 cursos desarrollados durante el período.

Elaboró:

L.C. Tomás Juan Godínez Torres
Director de Planeación y
Recursos Financieros

Autorizó:

Mtro. César Vladimír Juárez Aldana
Secretario Administrativo

AR Acciones Realizadas para la Consecución de Metas de las Actividades Institucionales

Unidad Responsable del Gasto: 27 A0 00 TRIBUNAL ELECTORAL DE LA CIUDAD DE MÉXICO

FI	F	SF	AI	PP	Denominación	Unidad de Medida	Metas			Presupuesto (Pesos con dos decimales)		
							Original	Modificada	Alcanzada	Aprobado	Modificado	Ejercido
02	1	2	1	006	Transferencias a Órganos Autónomos	Acción Permanente	1	1	1	250,949,214.00	270,145,793.75	270,145,793.75

4. Fomentar la Cultura de Transparencia y Rendición de Cuentas

Se formularon 301 documentos para la atención y seguimiento a los índices y metodología de evaluación del INFODF mediante la actualización de la información pública de oficio en el portal de internet del Órgano Jurisdiccional; se atendieron 393 solicitudes de información pública dirigidas al Órgano Jurisdiccional; se elaboraron 75 documentos vinculados a la identificación, registro y control de los sistemas de datos personales del Tribunal, y para la atención y seguimiento de solicitudes de acceso, rectificación, cancelación y oposición (ARCO) de datos personales.

Además, se formularon 12 informes sobre el seguimiento y evaluación de la información presupuestal y financiera, así como del POA y Programas Generales, presentados al Pleno y demás autoridades, y 5 informes trimestrales de la Contralora General al Pleno. También se vigiló el cumplimiento de obligaciones de las personas servidoras públicas del Tribunal Electoral de la Ciudad de México a través de 315 declaraciones de situación patrimonial.

Elaboró:

L.C. Tomás Juan Godínez Torres
Director de Planeación y
Recursos Financieros

Autorizó:

Mtro. César Vladimír Juárez Aldana
Secretario Administrativo


SAP Programas que Otorgan Subsidios y Apoyos a la Población

Unidad Responsable del Gasto: 27 A0 00 TRIBUNAL ELECTORAL DE LA CIUDAD DE MÉXICO


Denominación del Programa ^{1/}	Fecha de Publicación de las Reglas de Operación	Delegación	Colonia	Beneficiarios		Presupuesto (Pesos con dos decimales)		
				Tipo	Total	Aprobado	Modificado	Ejercido
NO APLICA								
Total URG								

^{1/} Se refiere a programas públicos que cuentan con reglas de operación publicadas en la Gaceta Oficial de la Ciudad de México.

Elaboró:


L.C. Tomás-Juan Godínez Torres
Director de Planeación y
Recursos Financieros

Autorizó:



Mtro. César Vladimir Juárez Aldana
Secretario Administrativo


REA Remanentes de Ejercicios Anteriores

Unidad Responsable del Gasto: 27 A0 00 TRIBUNAL ELECTORAL DE LA CIUDAD DE MÉXICO

FI/F	Año del Recurso	MONTO (Pesos con dos decimales)			Fuente de Financiamiento	Destino del Gasto
		Remanente	Rendimientos Financieros	Ejercido		
						Mediante oficio número TEDF-PRES/008/2018, de fecha 8 de enero de 2018, enviado al Secretario de Finanzas del Gobierno de la Ciudad de México, este Tribunal manifestó que no se realizaron reintegros del ejercicio 2017.
Total URG						

NO APLICA

Elaboró: 
L.C. Tomás Juan Godínez Torres
Director de Planeación y
Recursos Financieros

Autorizó: 
Mtro. César Vladimir Juárez Aldana
Secretario Administrativo

FIC Fideicomisos Constituidos

Unidad Responsable del Gasto: 27 A0 00 TRIBUNAL ELECTORAL DE LA CIUDAD DE MÉXICO

Datos Generales del Fideicomiso

Denominación del Fideicomiso:	NO APLICA
Fecha de su constitución:	
Fideicomitente:	
Fideicomisario:	
Fiduciario:	
Objeto de su constitución:	
Modificaciones al objeto de su constitución:	
Objeto actual:	

Disponibilidad Presupuestal del Fideicomiso


Disponibilidad de Recursos al Finalizar el Trimestre Anterior:	Disponibilidad de Recursos al Finalizar el Trimestre de Referencia:	Variación de la Disponibilidad:


Estado Financiero del Fideicomiso

Activo:	Pasivo:	Capital:

Avance Presupuestal del Fideicomiso

Naturaleza del Gasto:	Destino del Gasto:	Monto Ejercido

Elaboró: 
L.C. Tomás Juan Godínez Torres
Director de Planeación y
Recursos Financieros

Autorizó: 
Mtro. César Vladimir Juárez Aldana
Secretario Administrativo

ADPR-1 Adecuaciones Presupuestales

Unidad Responsable del Gasto: 27 A0 00 TRIBUNAL ELECTORAL DE LA CIUDAD DE MÉXICO

Capítulo de Gasto	Presupuesto (Pesos con dos decimales)		Causas de las Adecuaciones al Presupuesto
	Aprobado	Modificado	
1000	210,994,170.49	215,891,221.24	El incremento que refleja este Capítulo corresponde al incremento del 5% al sueldo, retroactivo al mes de enero. Las partidas que se incrementaron son: Sueldos, Honorarios Asimilados a Salarios, Asignaciones de Operativo y Despensa.
2000	4,762,987.95	3,503,881.06	Con la finalidad de dar suficiencia a gastos urgentes y de poca cuantía que se ejercen a través del mecanismo de Fondo Revolvente; así como para contratar los servicios de impresión de papelería membretada y sellos, entre otros gastos que se requieren derivado de la nueva nomenclatura del Tribunal se disminuyeron recursos por 1'259.1 miles de pesos al cierre del ejercicio fiscal 2017.
3000	31,167,650.08	39,585,980.25	Este Capítulo registró incrementos presupuestales por 8,418.3 miles de pesos. De los cuales 5,207.8 miles de pesos corresponde al rubro de honorarios profesionales, a fin de brindar apoyo prioritario a las áreas jurisdiccionales y otras áreas vinculadas con el inicio del Proceso Electoral 2017-2018; 2,896.2 miles de pesos para mantenimiento menor del inmueble, derivado del sismo del 19 de septiembre, que causó daños menores al inmueble. Respecto a los 314.3 miles de pesos se erogaron en el pago de Impuesto sobre Nóminas y para el retiro de poste por parte de la Comisión Federal de Electricidad, el cual por su ubicación podría ocasionar un siniestro, porque estaba situado en la rampa de salida del estacionamiento de este Tribunal. Recursos autorizados por la Secretaría de Finanzas de la Ciudad de México, a través de ampliación líquida por 17,000.0 miles de pesos, a fin de contar con recursos para el inicio del Proceso Electoral 2017-2018.
4000	-	-	No aplica.


ADPR-1 Adecuaciones Presupuestales

Unidad Responsable del Gasto: 27 A0 00 TRIBUNAL ELECTORAL DE LA CIUDAD DE MÉXICO


Capítulo de Gasto	Presupuesto (Pesos con dos decimales)		Causas de las Adecuaciones al Presupuesto
	Aprobado	Modificado	
5000	4,024,405.48	11,164,711.20	Se incrementan recursos por 7,140.3 miles de pesos, para la adquisición de equipos informáticos, equipo de oficina, mobiliario, licencias de software, principalmente a fin de hacer frente a los requerimientos que deriven del Proceso Electoral 2017-2018 y proporcionar los insumos indispensables para la funcionalidad de las 3 áreas de nueva creación. Recursos que fueron autorizados por la Secretaría de Finanzas de la Ciudad de México, a través de una ampliación líquida por 17,000.0 miles de pesos.
TOTAL URG	250,949,214.00	270,145,793.75	

NOTA: EL MODIFICADO ESTÁ COMPUESTO POR 267,949.2 MILES DE PESOS, PRESUPUESTO AUTORIZADO POR LA SECRETARIA DE FINANZAS DE LA CIUDAD DE MÉXICO Y 2,196.6 MILES DE PESOS CAPTADOS POR ESTE ÓRGANO AUTÓNOMO POR CONCEPTO DE INGRESOS DISTINTOS A LAS MINISTRACIONES CITADOS EN EL REPORTE DENOMINADO "INGRESOS POR RUBRO DE FINANCIAMIENTO".

Elaboró:


L.C. Tomás Juan Godínez Torres
Director de Planeación y
Recursos Financieros

Autorizó:



Mtro. César Vladimir Juárez Aldana
Secretario Administrativo

PPI Programas y Proyectos de Inversión


UNIDAD RESPONSABLE DEL GASTO: 27 A0 00 TRIBUNAL ELECTORAL DE LA CIUDAD DE MÉXICO

Clave Programa o Proyecto de Inversión	Denominación del Programa o Proyecto de Inversión	Avance Físico %	Presupuesto (Pesos con dos decimales)			Descripción de Acciones Realizadas
			Aprobado	Modificado	Ejercido	
NO APLICA						
Total URG						

Elaboró:


L.C. Tomás Juan Godínez Torres
Director de Planeación y
Recursos Financieros

Autorizó:



Mtro. César Vladimir Juárez Aldana
Secretario Administrativo

IAPP Indicadores Asociados a Programas Presupuestarios


Programa Presupuestario: 27 A0 00 TRIBUNAL ELECTORAL DE LA CIUDAD DE MÉXICO

Nombre del Indicador (3)	Objetivo (4)	Nivel del Objetivo (5)	Tipo de Indicador (6)	Método de Cálculo (7)	Dimensión a Medir (8)	Frecuencia de Medición (9)	Unidad de Medida (10)	Línea Base (11)	Meta Anual Programada (12)	Meta Anual Alcanzada (13)
NO APLICA										

Elaboró:


L.C. Tomás Juan Godínez Torres
Director de Planeación y
Recursos Financieros

Autorizó:


Mtro. César Vladimir Juárez Aldana
Secretario Administrativo

Formato para la Difusión de los Resultados de las Evaluaciones

Unidad Responsable del Gasto: 27 A0 00 TRIBUNAL ELECTORAL DE LA CIUDAD DE MÉXICO

1. Descripción de la Evaluación

1.1 Nombre de la evaluación:

1.2 Fecha de inicio de la evaluación (dd/mm/aaaa):

1.3 Fecha de término de la evaluación (dd/mm/aaaa):

1.4 Nombre de la persona responsable de darle seguimiento a la evaluación y nombre de la unidad administrativa a la que pertenece:

Nombre:

Unidad administrativa:

1.5 Objetivo general de la evaluación:

1.6 Objetivos específicos de la evaluación:

1.7 Metodología utilizada en la evaluación:

Instrumentos de recolección de información:

Cuestionarios__ Entrevistas__ Formatos__ Otros__ Especifique:

Descripción de las técnicas y modelos utilizados:

2. Principales Hallazgos de la evaluación

2.1 Describir los hallazgos más relevantes de la evaluación:

2.2 Señalar cuáles son las principales Fortalezas, Oportunidades, Debilidades y Amenazas (FODA), de acuerdo con los temas del programa, estrategia o instituciones.

2.2.1 Fortalezas:

2.2.2 Oportunidades:

2.2.3 Debilidades:

2.2.4 Amenazas:

NO APLICA

3. Conclusiones y recomendaciones de la evaluación

3.1 Describir brevemente las conclusiones de la evaluación:

3.2 Describir las recomendaciones de acuerdo a su relevancia:

1:

2:

3:

4:

5:

6:

7:

4. Datos de la Instancia evaluadora

4.1 Nombre del coordinador de la evaluación:

4.2 Cargo:

4.3 Institución a la que pertenece:

4.4 Principales colaboradores:

Formato para la Difusión de los Resultados de las Evaluaciones

Unidad Responsable del Gasto: 27 A0 00 TRIBUNAL ELECTORAL DE LA CIUDAD DE MÉXICO

4.5 Correo electrónico del coordinador de la evaluación:

4.6 Teléfono (con clave lada):

5. Identificación del (los) programa(s)

5.1 Nombre del (los) programa(s) evaluado(s):

5.2 Siglas:

5.3 Ente público coordinador del (los) programa(s):

5.4 Poder público al que pertenece(n) el(los) programa(s):

Poder Ejecutivo Poder Legislativo Poder Judicial Ente Autónomo

5.5 Ámbito gubernamental al que pertenece(n) el(los) programa(s):

Federal Estatal Local

5.6 Nombre de la(s) unidad(es) administrativa(s) y de (los) titular(es) a cargo del (los) programa(s):

5.6.1 Nombre(s) de la(s) unidad(es) administrativa(s) a cargo de (los) programa(s):

5.6.2 Nombre(s) de (los) titular(es) de la(s) unidad(es) administrativa(s) a cargo de (los) programa(s) (nombre completo, correo electrónico y

Nombre:

Unidad administrativa:

6. Datos de Contratación de la Evaluación

6.1 Tipo de contratación:

6.1.1 Adjudicación Directa 6.1.2 Invitación a tres 6.1.3 Licitación Pública Nacional

6.1.4 Licitación Pública Internacional 6.1.5 Otro: (Señalar)

6.2 Unidad administrativa responsable de contratar la evaluación:

6.3 Costo total de la evaluación: \$


6.4 Fuente de Financiamiento :

7. Difusión de la Evaluación


7.1 Difusión en internet de la evaluación:

7.2 Difusión en internet del formato:

Elaboró:


L.C. Tomás Juan Godínez Torres
Director de Planeación y
Recursos Financieros

Autorizó:


Mtro. César Vladimír Juárez Aldana
Secretario Administrativo

ASM Aspectos Susceptibles de Mejora


Unidad Responsable del Gasto: 27 A0 00 TRIBUNAL ELECTORAL DE LA CIUDAD DE MÉXICO

Evaluación:


Implementación de los aspectos susceptibles de mejora

NO APLICA

Elaboró:


L.C. Tomás Juan Godínez Torres
Director de Planeación y
Recursos Financieros

Autorizó:


Mtro César Vladimir Juárez Aldana
Secretario Administrativo

096

**RELACIÓN DE CUENTAS BANCARIAS
PRODUCTIVAS ESPECÍFICAS EN DONDE
SE DEPOSITARON LOS RECURSOS
FEDERALES TRANSFERIDOS**

TRIBUNAL ELECTORAL DE LA CIUDAD DE MÉXICO
RELACIÓN DE CUENTAS BANCARIAS PRODUCTIVAS ESPECÍFICAS
PERIODO 2017

FONDO, PROGRAMA O CONVENIO

DATOS DE LA CUENTA BANCARIA

INSTITUCIÓN BANCARIA

NÚMERO DE LA CUENTA

NO APLICA

Nota: Solo Información de cuentas bancarias del ejercicio fiscal correspondiente.

La información consignada en este reporte es responsabilidad de la Unidad Ejecutora de Gasto, de conformidad a los Artículos 44, 125 y 126 de la Ley de Presupuesto y Gasto Eficiente de la Ciudad de México, la que servirá de base para la Integración de la Cuenta Pública 2017.

RELACIÓN DE ESQUEMAS BURSÁTILES Y DE COBERTURAS FINANCIERAS

TRIBUNAL ELECTORAL DE LA CIUDAD DE MÉXICO
RELACIÓN DE ESQUEMAS BURSÁTILES Y DE COBERTURAS FINANCIERAS

NO APLICA