



TRIBUNAL ELECTORAL DE LA CIUDAD DE MÉXICO
ESTADO DE FLUJO EFECTIVO COMPARATIVO
DEL MES DE SEPTIEMBRE DE 2022 Y 2021

(en pesos)

	2022	2021
FLUJO DE EFECTIVO DE LAS ACTIVIDADES DE OPERACIÓN	1,440,161.64	14,920,544.58
Origen	177,240,041.15	200,836,162.89
Impuestos		
Contribución de mejoras		
Derechos		
Productos de Tipo Corriente		
Aprovechamiento de Tipo Corriente		
Ingresos por Ventas de Bienes y Servicios Producidos en Establecimientos del Gobierno	00.00	00.00
Otras Contribuciones Causadas en Ejercicios Anteriores		
Participación y Aportaciones		
Participación		
Aportaciones		
Convenios		
Transferencias, Asignaciones y Subsidios y Otras Aportaciones		
Transferencias internas y Asignaciones al Sector Público	177,070,846.74	192,067,523.52
Transferencias al Resto del Sector Público		
Subsidios y Subvenciones		
Ayudas Sociales		
Transferencias a Fideicomisos, Mandatos y Análogos		
Otros Ingresos	169,194.41	8,768,639.37
Aplicación	175,799,879.51	185,915,618.31
Servicios Personales	155,908,224.98	165,576,720.27
Materiales y Suministros	1,240,546.22	2,512,342.73
Servicios Generales	18,651,108.31	17,826,555.31
Transferencias, Asignaciones y Subsidios y Otras Aportaciones		
Transferencias internas y Asignaciones al Sector Público		
Transferencias al Resto del Sector Público		
Subsidios y Subvenciones		
Ayudas Sociales		
Pensiones y Jubilaciones		
Transferencias a Fideicomisos, Mandatos y Análogos		
Trasferencias al Exterior		
Participaciones y Aportaciones		
Participación		
Aportaciones		
Convenios		
Flujos de Efectivo de las Actividades de Inversión	(10,177.21)	(1,628,091.92)
Origen	00.00	00.00
Contribuciones de Capital		
Ventas de Activos Físicos		
Otros		




TRIBUNAL ELECTORAL DE LA CIUDAD DE MÉXICO
ESTADO DE FLUJO EFECTIVO COMPARATIVO
DEL MES DE SEPTIEMBRE DE 2022 Y 2021
(en pesos)

	2022	2021
Aplicación	(10,177.21)	(1,628,091.92)
Bienes Inmuebles y Muebles	10,177.21	1,567,072.48
Construcciones en Proceso (Obra Pública)		
Otros	00.00	61,019.44
Flujos de Efectivo de las Actividades De Financiamiento	1,408,178.94	13,266,028.88
Origen	8,247,797.51	12,714,022.57
Endeudamiento Neto		
Interno	8,233,987.25	11,076,950.09
Externo		
Incremento de Otros Pasivos	13,810.26	1,637,072.48
Disminución de Activos Financieros		
Aplicación	9,655,976.45	25,980,051.45
Incremento de Activos Financieros	9,639,985.34	24,848,746.05
Servicios de la Deuda		
Interno		
Externo		
Disminución de Otros Pasivos	15,991.11	1,131,305.40
Flujos Netos de Efectivo por Actividades de Financiamiento		
Incremento/Disminución Neta en el Efectivo y Equivalentes al Efectivo	21,805.49	26,423.78
Efectivo y Equivalentes al Efectivo Inicial del Ejercicio 1	70,948.46	69,988.40
Efectivo y Equivalentes al Final del Ejercicio 1	92,753.95	96,412.18


1) El saldo de estas cuentas se tomará de la nota 1 de este mismo estado.

Bajo protesta de decir verdad, declaramos que los Estados Financieros y sus notas, son razonablemente correctos y son responsabilidad del emisor.

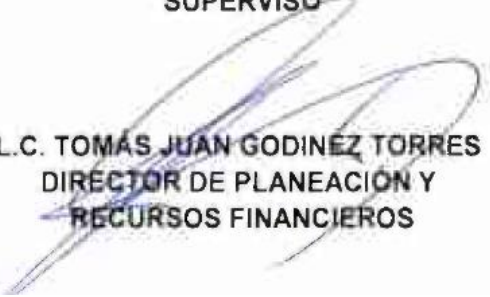
ELABORÓ


C.P. FRANCISCO HERNÁNDEZ GONZÁLEZ
JEFE DEPARTAMENTO DE CONTABILIDAD

REVISÓ


C.P. MIGUEL FÉDERICO GUTIÉRREZ
SUBDIRECTOR DE CONTABILIDAD
Y CONTROL

SUPERVISÓ


L.C. TOMÁS JUAN GODÍNEZ TORRES
DIRECTOR DE PLANEACIÓN Y
RECURSOS FINANCIEROS

AUTORIZÓ


LCDO. HÉCTOR ÁNGELES HERNÁNDEZ
SECRETARIO ADMINISTRATIVO