



**TRIBUNAL ELECTORAL DE LA CIUDAD DE MÉXICO**  
**ESTADO DE FLUJO EFECTIVO COMPARATIVO**  
**DEL MES DE JUNIO DE 2022 Y 2021**  
(en pesos)

	<u>2022</u>	<u>2021</u>
<b>FLUJO DE EFECTIVO DE LAS ACTIVIDADES DE OPERACIÓN</b>	<b>3,173,977.72</b>	<b>16,062,783.21</b>
<b>Origen</b>	<b>123,492,001.28</b>	<b>138,254,852.72</b>
Impuestos		
Contribución de mejoras		
Derechos		
Productos de Tipo Corriente		
Aprovechamiento de Tipo Corriente		
Ingresos por Ventas de Bienes y Servicios Producidos en Establecimientos del Gobierno	00.00	00.00
Otras Contribuciones Causadas en Ejercicios Anteriores		
<b>Participación y Aportaciones</b>		
Participación		
Aportaciones		
Convenios		
<b>Transferencias, Asignaciones y Subsidios y Otras Aportaciones</b>		
Transferencias internas y Asignaciones al Sector Público	123,268,152.00	130,139,525.52
Transferencias al Resto del Sector Público		
Subsidios y Subvenciones		
Ayudas Sociales		
Transferencias a Fideicomisos, Mandatos y Análogos		
<b>Otros Ingresos</b>	<b>223,849.28</b>	<b>8,115,327.20</b>
<b>Aplicación</b>	<b>120,318,023.56</b>	<b>122,192,069.51</b>
Servicios Personales	105,714,175.46	108,925,401.78
Materiales y Suministros	1,014,958.74	886,249.37
Servicios Generales	13,588,889.36	12,380,418.36
Transferencias, Asignaciones y Subsidios y Otras Aportaciones		
Transferencias internas y Asignaciones al Sector Público		
Transferencias al Resto del Sector Público		
Subsidios y Subvenciones		
Ayudas Sociales		
Pensiones y Jubilaciones		
Transferencias a Fideicomisos, Mandatos y Análogos		
Trasferencias al Exterior		
Participaciones y Aportaciones		
Participación		
Aportaciones		
Convenios		
<b>Flujos de Efectivo de las Actividades de Inversión</b>	<b>00.00</b>	<b>(1,628,091.92)</b>
<b>Origen</b>	<b>00.00</b>	<b>00.00</b>
Contribuciones de Capital		
Ventas de Activos Físicos		
Otros		

*Handwritten signature*



**TRIBUNAL ELECTORAL DE LA CIUDAD DE MÉXICO**  
**ESTADO DE FLUJO EFECTIVO COMPARATIVO**  
**DEL MES DE JUNIO DE 2022 Y 2021**


(en pesos)

	<u>2022</u>	<u>2021</u>
<b>Aplicación</b>	<b>00.00</b>	<b>(1,628,091.92)</b>
Bienes Inmuebles y Muebles	00.00	1,567,072.48
Construcciones en Proceso (Obra Pública)		
Otros	00.00	61,019.44
<b>Flujos de Efectivo de las Actividades De Financiamiento</b>	<b>3,152,155.15</b>	<b>14,409,665.00</b>
<b>Origen</b>	<b>5,675,221.08</b>	<b>8,306,968.33</b>
Endeudamiento Neto		
Interno	5,675,221.08	6,669,895.85
Externo		
Incremento de Otros Pasivos	00.00	1,637,072.48
Disminución de Activos Financieros		
<b>Aplicación</b>	<b>8,827,376.23</b>	<b>22,716,633.33</b>
Incremento de Activos Financieros	8,761,565.12	21,918,709.99
Servicios de la Deuda		
Interno		
Externo		
Disminución de Otros Pasivos	65,811.11	797,923.34
<b>Flujos Netos de Efectivo por Actividades de Financiamiento</b>		
Incremento/Disminución Neta en el Efectivo y Equivalentes al Efectivo	<b>21,822.57</b>	<b>25,026.29</b>
Efectivo y Equivalentes al Efectivo Inicial del Ejercicio 1	70,948.46	69,988.40
Efectivo y Equivalentes al Final del Ejercicio 1	<b>92,771.03</b>	<b>95,014.69</b>


1) El saldo de estas cuentas se tomará de la nota 1 de este mismo estado.

Bajo protesta de decir verdad, declaramos que los Estados Financieros y sus notas, son razonablemente correctos y son responsabilidad del emisor.

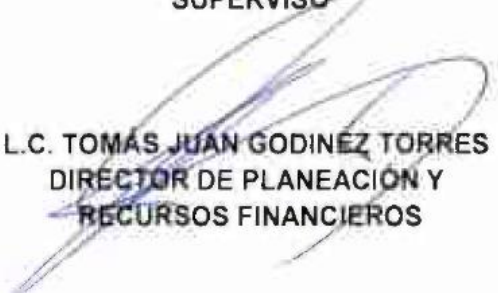
**ELABORÓ**

  
**C.P. FRANCISCO HERNÁNDEZ GONZÁLEZ**  
**JEFE DEPARTAMENTO DE CONTABILIDAD**

**REVISÓ**

  
**C.P. MIGUEL FEDERICO GUTIÉRREZ**  
**SUBDIRECTOR DE CONTABILIDAD**  
**Y CONTROL**

**SUPERVISÓ**

  
**L.C. TOMÁS JUAN GODINEZ TORRES**  
**DIRECTOR DE PLANEACION Y**  
**RECURSOS FINANCIEROS**

**AUTORIZÓ**

  
**LCDO. HÉCTOR ÁNGELES HERNÁNDEZ**  
**SECRETARIO ADMINISTRATIVO**